



**RENCANA KERJA PEMERINTAH DAERAH
KABUPATEN TAPIN**

**RKPD
2025**

BADAN PERENCANAAN PEMBANGUNAN,
PENELITIAN, DAN PENGEMBANGAN
KABUPATEN TAPIN



BUPATI TAPIN
PROVINSI KALIMANTAN SELATAN

PERATURAN BUPATI TAPIN
NOMOR 09 TAHUN 2024

TENTANG

RENCANA KERJA PEMERINTAH DAERAH
TAHUN 2025

DENGAN RAHMAT TUHAN YANG MAHA ESA

BUPATI TAPIN,

- Menimbang : bahwa untuk melaksanakan ketentuan Pasal 264 ayat (2) Undang-Undang Nomor 23 Tahun 2014 tentang Pemerintahan Daerah, sebagaimana telah beberapa kali diubah, terakhir dengan Undang-Undang Nomor 6 Tahun 2023 tentang Penetapan Peraturan Pemerintah Pengganti Undang-Undang Nomor 2 Tahun 2022 tentang Cipta Kerja menjadi Undang-Undang, perlu menetapkan Peraturan Bupati tentang Rencana Kerja Pemerintah Daerah Tahun 2025;
- Mengingat : 1. Pasal 18 ayat (6) Undang-Undang Dasar Negara Republik Indonesia Tahun 1945;
2. Undang-Undang Nomor 8 Tahun 1965 tentang Pembentukan Daerah Tingkat II Tanah Laut, Daerah Tingkat II Tapin dan Daerah Tingkat II Tabalong dengan Mengubah Undang-Undang Nomor 27 Tahun 1959 tentang Penetapan Undang-Undang Darurat Nomor 3 Tahun 1953 tentang Pembentukan Daerah Tingkat II di Kalimantan (Lembaran Negara Republik Indonesia Tahun 1965 Nomor 51, Tambahan Lembaran Negara Republik Indonesia Nomor 2756);
3. Undang-Undang Nomor 17 Tahun 2003 tentang Keuangan Negara (Lembaran Negara Republik Indonesia Tahun 2003 Nomor 47, Tambahan Lembaran Negara Republik Indonesia Nomor 4286) sebagaimana telah beberapa kali diubah, terakhir dengan Undang-Undang Nomor 7 Tahun 2021 tentang Harmonisasi Peraturan Perpajakan (Lembaran Negara Republik Indonesia Tahun 2021 Nomor 246, Tambahan Lembaran Negara Republik Indonesia Nomor 6736);

4. Undang-Undang Nomor 1 Tahun 2004 tentang Perbendaharaan Negara (Lembaran Negara Republik Indonesia Tahun 2004 Nomor 5, Tambahan Lembaran Negara Republik Indonesia Nomor 4355) sebagaimana telah beberapa kali diubah, terakhir dengan Undang-Undang Nomor 7 Tahun 2021 tentang Harmonisasi Peraturan Perpajakan (Lembaran Negara Republik Indonesia Tahun 2021 Nomor 246, Tambahan Lembaran Negara Republik Indonesia Nomor 6736);
5. Undang-Undang Nomor 25 Tahun 2004 tentang Sistem Perencanaan Pembangunan Nasional (Lembaran Negara Republik Indonesia tahun 2004 Nomor 104, Tambahan Lembaran Negara Republik Indonesia Nomor 4421);
6. Undang-Undang Nomor 17 tahun 2007 tentang Rencana Pembangunan Jangka Panjang Nasional Tahun 2005-2025 (Lembaran Negara Republik Indonesia Tahun 2007 Nomor 33, Tambahan Lembaran Negara Republik Indonesia Nomor 4700);
7. Undang-Undang Nomor 12 Tahun 2011 tentang Pembentukan Peraturan Perundang-undangan (Lembaran Negara Republik Indonesia Tahun 2011 Nomor 82, Tambahan Lembaran Negara Republik Indonesia Nomor 5234) sebagaimana telah beberapa kali diubah, terakhir dengan Undang-Undang Nomor 13 Tahun 2022 tentang Perubahan Kedua Atas Undang-Undang Nomor 12 Tahun 2011 tentang Pembentukan Peraturan Perundang-undangan (Lembaran Negara Republik Indonesia Tahun 2022 Nomor 143, Tambahan Lembaran Negara Republik Indonesia Nomor 6801);
8. Undang-Undang Nomor 23 Tahun 2014 tentang Pemerintahan Daerah (Lembaran Negara Republik Indonesia Tahun 2014 Nomor 244, Tambahan Lembaran Negara Republik Indonesia Nomor 5587) sebagaimana telah beberapa kali diubah, terakhir dengan Undang-Undang Nomor 6 Tahun 2023 tentang Penetapan Peraturan Pemerintah Pengganti Undang-Undang Nomor 2 Tahun 2022 tentang Cipta Kerja menjadi Undang-Undang (Lembaran Negara Republik Indonesia Tahun 2023 Nomor 41, Tambahan Lembaran Negara Republik Indonesia Nomor 6856);

9. Undang-Undang Nomor 30 Tahun 2014 tentang Administrasi Pemerintahan (Lembaran Negara Republik Indonesia Tahun 2014 Nomor 292, Tambahan Lembaran Negara Republik Indonesia Nomor 5601) sebagaimana telah beberapa kali diubah, terakhir dengan Undang-Undang Nomor 6 Tahun 2023 tentang Penetapan Peraturan Pemerintah Pengganti Undang-Undang Nomor 2 Tahun 2022 tentang Cipta Kerja menjadi Undang-Undang (Lembaran Negara Republik Indonesia Tahun 2023 Nomor 41, Tambahan Lembaran Negara Republik Indonesia Nomor 6856);
10. Undang-Undang Nomor 1 Tahun 2022 tentang Hubungan Keuangan Antara Pemerintah Pusat dan Pemerintahan Daerah (Lembaran Negara Republik Indonesia Tahun 2022 Nomor 4, Tambahan Lembaran Negara Republik Indonesia Nomor 6757);
11. Peraturan Pemerintah Nomor 39 Tahun 2006 tentang Tata Cara Pengendalian dan Evaluasi Pelaksanaan Rencana Pembangunan (Lembaran Negara Republik Indonesia Tahun 2006 Nomor 96, Tambahan Lembaran Negara Republik Indonesia Nomor 4663);
12. Peraturan Pemerintah Nomor 8 Tahun 2008 tentang Tahapan, Tata Cara Penyusunan, Pengendalian dan Evaluasi Pelaksanaan Rencana Pembangunan Daerah (Lembaran Negara Republik Indonesia Tahun 2008 Nomor 21, Tambahan Lembaran Negara Republik Indonesia Nomor 4817);
13. Peraturan Pemerintah Nomor 12 Tahun 2019 tentang Pengelolaan Keuangan Daerah (Lembaran Negara Republik Indonesia Tahun 2019 Nomor 42, Tambahan Lembaran Negara Republik Indonesia Nomor 6322);
14. Peraturan Pemerintah Nomor 13 tahun 2019 tentang Laporan dan Evaluasi Penyelenggaraan Pemerintahan Daerah (Lembaran Negara Republik Indonesia tahun 2019 Nomor 52, Tambahan Lembaran Negara Republik Indonesia Nomor 6323);
15. Peraturan Presiden Nomor 59 Tahun 2017 tentang Pelaksanaan Pencapaian Tujuan Pembangunan Berkelanjutan (Lembaran Negara Republik Indonesia Tahun 2017 Nomor 136);

16. Peraturan Menteri Dalam Negeri Nomor 54 Tahun 2010 tentang Pelaksanaan Peraturan Pemerintah Nomor 8 Tahun 2008 tentang Tahapan, Tatacara Penyusunan, Pengendalian dan Evaluasi Pelaksanaan Rencana Pembangunan Daerah (Berita Negara Republik Indonesia Tahun 2010 Nomor 517);
17. Peraturan Menteri Dalam Negeri Nomor 80 Tahun 2015 tentang Pembentukan Produk Hukum Daerah (Berita Negara Republik Indonesia Tahun 2015 Nomor 2036) sebagaimana telah diubah dengan Peraturan Menteri Dalam Negeri Nomor 120 Tahun 2018 tentang Perubahan atas Peraturan Menteri Dalam Negeri Nomor 80 Tahun 2015 tentang Pembentukan Produk Hukum Daerah (Berita Negara Republik Indonesia Tahun 2019 Nomor 157);
18. Peraturan Menteri Dalam Negeri Nomor 86 Tahun 2017 tentang Tata Cara Perencanaan, Pengendalian dan Evaluasi Pembangunan Daerah, Tata Cara Evaluasi Rancangan Peraturan Daerah tentang Rencana Pembangunan Jangka Panjang Daerah dan Rencana Pembangunan Jangka Menengah Daerah, serta Tata Cara Perubahan Rencana Pembangunan Jangka Panjang Daerah, Rencana Pembangunan Jangka Menengah Daerah, dan Rencana Kerja Pemerintah Daerah (Berita Negara Republik Indonesia Tahun 2017 Nomor 1312);
19. Peraturan Menteri Dalam Negeri Nomor 90 Tahun 2019 tentang Klasifikasi, Kodefikasi, dan Nomenklatur Perencanaan Pembangunan dan Keuangan Daerah (Berita Negara Republik Indonesia Tahun 2019 Nomor 1447);
20. Peraturan Menteri Dalam Negeri Nomor 77 Tahun 2020 tentang Pedoman Teknis Pengelolaan Keuangan Daerah (Berita Negara Republik Indonesia Tahun 2020 Nomor 1781);
21. Peraturan Gubernur Kalimantan Selatan Nomor 025 Tahun 2024 tentang Rencana Kerja Pemerintah Daerah Provinsi Kalimantan Selatan Tahun 2025 (Berita Daerah Provinsi Kalimantan Selatan Tahun 2024 Nomor 25);

22. Peraturan Daerah Kabupaten Tapin Nomor 09 Tahun 2016 tentang Pembentukan dan Susunan Perangkat Daerah Kabupaten Tapin (Lembaran Daerah Kabupaten Tapin Tahun 2016 Nomor 09) sebagaimana telah diubah dengan Peraturan Daerah Kabupaten Tapin Nomor 10 Tahun 2019 tentang Pembentukan dan Susunan Perangkat Daerah Kabupaten Tapin Nomor 09 Tahun 2016 tentang Pembentukan dan Susunan Perangkat Daerah Kabupaten Tapin (Lembaran Daerah Kabupaten Tapin Tahun 2019 Nomor 10);
23. Peraturan Daerah Kabupaten Tapin Nomor 01 Tahun 2012 tentang Pembentukan Organisasi dan Tata Kerja Badan Penanggulangan Bencana Daerah Kabupaten Tapin (Lembaran Daerah Kabupaten Tapin Tahun 2012 Nomor 01);
24. Peraturan Daerah Kabupaten Tapin Nomor 05 Tahun 2013 tentang Rencana Pembangunan Jangka Panjang Daerah Kabupaten Tapin Tahun 2005-2025 (Lembaran Daerah Kabupaten Tapin Tahun 2013 Nomor 05);
25. Peraturan Daerah Kabupaten Tapin Nomor 09 Tahun 2016 tentang Pembentukan dan Susunan Perangkat Daerah Kabupaten Tapin (Lembaran Daerah Kabupaten Tapin Tahun 2016 Nomor 09), sebagaimana telah diubah dengan Peraturan Daerah Kabupaten Tapin Nomor 10 Tahun 2019 tentang Perubahan Atas Peraturan Daerah Kabupaten Tapin Nomor 09 Tahun 2016 tentang Pembentukan dan Susunan Perangkat Daerah Kabupaten Tapin (Lembaran Daerah Kabupaten Tapin Tahun 2019 Nomor 10);
26. Peraturan Bupati Tapin Nomor 25 Tahun 2016 tentang Kedudukan, Susunan Organisasi, Tugas dan Fungsi serta Tata Kerja Perangkat Daerah Kabupaten Tapin (Berita Daerah Kabupaten Tapin Tahun 2016 Nomor 25), sebagaimana telah diubah beberapa kali, terakhir dengan Peraturan Bupati Tapin Nomor 15 Tahun 2022 tentang Perubahan Keempat Atas Peraturan Bupati Tapin Nomor 25 Tahun 2016 tentang Kedudukan, Susunan Organisasi, Tugas dan Fungsi serta Tata Kerja Perangkat Daerah Kabupaten Tapin (Berita Daerah Kabupaten Tapin Tahun 2022 Nomor 15);

27. Peraturan Bupati Tapin Nomor 05 Tahun 2023 tentang Rencana Pembangunan Daerah Tahun 2024-2026 (Berita Daerah Kabupaten Tapin Tahun 2023 Nomor 05);
28. Peraturan Bupati Tapin Nomor 10 Tahun 2023 tentang Rencana Strategis Perangkat Daerah Kabupaten Tapin Tahun 2024 - 2026 (Berita Daerah Kabupaten Tapin Tahun 2023 Nomor 10);

MEMUTUSKAN :

Menetapkan : PERATURAN BUPATI TENTANG RENCANA KERJA PEMERINTAH DAERAH TAHUN 2025.

BAB I
KETENTUAN UMUM

Pasal 1

Dalam Peraturan Bupati ini yang dimaksud dengan:

1. Daerah adalah Kabupaten Tapin.
2. Pemerintah Daerah adalah Kepala Daerah sebagai unsur penyelenggara pemerintahan Daerah yang memimpin pelaksanaan urusan pemerintahan yang menjadi kewenangan Daerah otonom.
3. Kepala Daerah yang selanjutnya disebut Bupati adalah Bupati Tapin.
4. Perangkat Daerah adalah unsur pembantu Bupati dan Dewan Perwakilan Rakyat Daerah dalam penyelenggaraan urusan pemerintahan yang menjadi kewenangan Daerah.
5. Rencana Pembangunan Daerah yang selanjutnya disingkat RPD adalah dokumen perencanaan Daerah untuk periode 3 (tiga) tahun.
6. Rencana Strategis Perangkat Daerah yang selanjutnya disingkat Renstra Perangkat Daerah adalah dokumen perencanaan Perangkat Daerah untuk periode 3 (tiga) tahun.
7. Rencana Pembangunan Tahunan Daerah yang selanjutnya disebut Rencana Kerja Pemerintah Daerah yang selanjutnya disingkat RKPD adalah dokumen perencanaan Daerah untuk periode 1 (satu) tahun.
8. Rencana Kerja Perangkat Daerah yang selanjutnya disingkat Renja Perangkat Daerah adalah dokumen perencanaan Perangkat Daerah untuk periode 1 (satu) tahun.
9. Anggaran Pendapatan dan Belanja Daerah yang selanjutnya disingkat APBD adalah rencana keuangan tahunan Daerah yang ditetapkan dengan Peraturan Daerah.
10. Kebijakan Umum APBD yang selanjutnya disingkat KUA adalah dokumen yang memuat kebijakan bidang pendapatan, belanja, dan pembiayaan serta asumsi yang mendasarinya untuk periode 1 (satu) tahun.

11. Prioritas dan Plafon Anggaran Sementara yang selanjutnya disingkat PPAS adalah program prioritas dan patokan batas maksimal anggaran yang diberikan kepada Perangkat Daerah untuk setiap program sebagai acuan dalam penyusunan rencana kerja dan anggaran satuan kerja Perangkat Daerah.

BAB II PENETAPAN RKPD

Pasal 2

- (1) Dengan Peraturan Bupati ini, ditetapkan RKPD Tahun 2025.
- (2) Penetapan RKPD Tahun 2025 sebagaimana dimaksud pada ayat (1) berpedoman pada ketentuan peraturan perundang-undangan.

BAB III PENYUSUNAN RKPD

Pasal 3

- (1) RKPD Tahun 2025 dimulai tanggal 1 Januari 2025 sampai dengan 31 Desember 2025.
- (2) RKPD sebagaimana dimaksud pada ayat (1) dijadikan sebagai:
 - a. pedoman perumusan penyempurnaan rancangan akhir Renja Perangkat Daerah Tahun 2025; dan
 - b. pedoman penyusunan rancangan KUA dan PPAS dalam rangka penyusunan rancangan APBD Tahun 2025.

Pasal 4

- (1) RKPD Tahun 2005 disusun dengan sistematika sebagai berikut:
 - BAB I : PENDAHULUAN
 - BAB II : GAMBARAN UMUM KONDISI DAERAH
 - BAB III : KERANGKA EKONOMI DAERAH DAN KEUANGAN DAERAH
 - BAB IV : SASARAN DAN PRIORITAS PEMBANGUNAN DAERAH
 - BAB V : RENCANA KERJA DAN PENDANAAN DAERAH
 - BAB VI : KINERJA PENYELENGGARAAN PEMERINTAH DAERAH
 - BAB VII : PENUTUP
- (2) RKPD Tahun 2025 sebagaimana dimaksud pada ayat (1) disusun berdasarkan nomenklatur Perangkat Daerah sesuai dengan ketentuan peraturan perundang-undangan.
- (3) RKPD Tahun 2025 sebagaimana dimaksud pada ayat (1) tercantum dalam Lampiran yang merupakan bagian tidak terpisahkan dari Peraturan Bupati ini.
- (4) Pelaksanaan RKPD Tahun 2025 sesuai dengan ketentuan peraturan perundang-undangan.

BAB IV
KETENTUAN PENUTUP

Pasal 5

Peraturan Bupati ini mulai berlaku pada tanggal diundangkan.
Agar setiap orang mengetahuinya, memerintahkan pengundangan
Peraturan Bupati ini dengan penempatannya dalam Berita Daerah
Kabupaten Tapin.

Ditetapkan di Rantau
pada tanggal 04 Juli 2024

Pj. BUPATI TAPIN,



MUHAMMAD SYARIFUDDIN

Diundangkan di Rantau
pada tanggal

SEKRETARIS DAERAH KABUPATEN TAPIN,

SUFIANSYAH

BERITA DAERAH KABUPATEN TAPIN TAHUN 2024 NOMOR 09



KATA PENGANTAR

Perencanaan sebagai dasar pembangunan daerah melalui perumusan kebijakan yang akan memberikan optimalisasi dan efisiensi dalam mencapai tujuan daerah. RKPD Kabupaten Tapin Tahun 2025 merupakan penggambaran dari RPD Kabupaten Tapin Tahun 2024 – 2026 dan mengacu pada RKPD Provinsi Kalimantan Selatan dan RKP Tahun 2025. Dokumen ini memuat pokok-pokok bahasan terkait pendahuluan, arn umum kondisi daerah, kerangka ekonomi dan keuangan daerah, sasaran dan prioritas pembangunan daerah, rencana kerja dan pendanaan daerah, kinerja penyelenggaraan pemerintah daerah, serta penutup.

Pelaksanaan pembangunan daerah pada tahun 2025 memiliki tantangan yang kompleks. Dalam hal ini, isu global menjadi isu nasional terkait transformasi-transformasi pembangunan, seperti transformasi ekonomi, transformasi sosial, serta transformasi tata kelola. Memahami hal tersebut, prioritas pembangunan tahun 2025 harus memperhatikan kondisi permasalahan yang sedang terjadi, kebijakan pembangunan daerah yang sejalan dengan kebijakan nasional sehingga pembangunan daerah diharapkan dapat menyokong pencapaian pembangunan nasional pada tahun 2025.

RKPD akan menjadi pedoman dalam penyusunan Renja-Perangkat Daerah dan penyusunan APBD Tahun Anggaran 2025. Untuk dapat menciptakan sinergi antara perencanaan dan penganggaran, RKPD dapat menjadi acuan dalam rangka penyelenggaraan pembangunan di Kabupaten Tapin Tahun 2025 yang dilaksanakan oleh Perangkat Daerah, masyarakat, dan dunia usaha.



DAFTAR ISI

KATA PENGANTAR	i
DAFTAR ISI	ii
DAFTAR TABEL	iv
DAFTAR GAMBAR	viii
BAB I PENDAHULUAN	I 1
1.1 Latar Belakang	I 1
1.2 Dasar Hukum Penyusunan	I 3
1.3 Hubungan Antar Dokumen	I 7
1.4 Maksud dan Tujuan	I 9
1.5 Sistematika Dokumen RKPD	I 9
BAB II GAMBARAN UMUM KONDISI DAERAH	II 1
2.1 Gambaran Umum Kabupaten Tapin	II 1
2.1.1 Aspek Geografi dan Demografi	II 1
2.1.1.1 Karakteristik Lokasi dan Wilayah	II 1
2.1.1.2 Potensi Pengembangan Wilayah	II 17
2.1.1.3 Wilayah Rawan Bencana	II 18
2.1.1.4 Demografi	II 18
2.1.2 Aspek Kesejahteraan Masyarakat	II 23
2.1.2.1 Kesejahteraan dan Pemerataan Ekonomi	II 23
2.1.2.2 Kesejahteraan Sosial	II 27
2.1.3 Aspek Pelayanan Umum	II 32
2.1.4 Fungsi Penunjang dan Pendukung Urusan Pemerintah Daerah	II 52
2.1.5 Aspek Daya Saing Daerah	II 55
2.1.5.1 Fokus Kemampuan Ekonomi Daerah	II 55
2.1.5.2 Fokus Fasilitas Wilayah/Infrastruktur	II 55
2.1.5.3 Fokus Sumber Daya Manusia	II 56
2.2 Capaian Indikator Kinerja Pembangunan Daerah Kabupaten Tapin	II 58
2.3 Evaluasi Pelaksanaan Program dan Kegiatan RKPD Sampai Tahun Berjalan dan Realisasi RPJMD	II 65
2.4 Evaluasi Standar Pelayanan Minimal	II 526
2.5 Capaian Tujuan Pembangunan Berkelanjutan	II 528
2.6 Permasalahan Pembangunan Daerah	II 542
2.7 Isu Strategis Pembangunan Daerah	II 547
2.8 Inovasi Daerah Kabupaten Tapin	II 550
BAB III KERANGKA EKONOMI DAERAH DAN KEUANGAN DAERAH	III 1
3.1 Arah Kebijakan Ekonomi Daerah	III 2
3.1.1 Prospek dan Tantangan Perekonomian Daerah	III 2
3.1.1.1 Prospek Perekonomian Daerah	III 2
3.1.1.2 Tantangan Perekonomian Daerah	III 3
3.1.2 Arah Kebijakan Ekonomi Nasional	III 14
3.2 Arah Kebijakan Keuangan Daerah	III 15
3.2.1 Arah Kebijakan Pendapatan Daerah	III 16
3.2.2 Arah Kebijakan Belanja Daerah	III 20
3.2.3 Arah Kebijakan Pembiayaan Daerah	III 27
3.2.4 Kapasitas Riil Pendanaan Tahun 2025	III 28



BAB IV	SASARAN DAN PRIORITAS PEMBANGUNAN DAERAH	IV 1
4.1	Tujuan dan Sasaran Pembangunan Kabupaten Tapin	IV 1
4.2	Prioritas dan Sasaran Pembangunan Tahun 2025	IV 4
4.2.1	Prioritas Pembangunan Nasional Tahun 2025	IV 4
4.2.2	Prioritas dan Sasaran Pembangunan Provinsi Kalimantan Selatan Tahun 2025	IV 9
4.2.3	Prioritas dan Sasaran Pembangunan Kabupaten Tapin	IV 10
4.2.4	Pokok-Pokok Pikiran DPRD	IV 20
4.2.5	Program Prioritas Pembangunan Tahun 2025	IV 89
BAB V	RENCANA KERJA DAN PENDANAAN DAERAH	V 1
5.1	Rencana Program, Kegiatan dan Sub Kegiatan serta Pagu Indikatif Kabupaten Tapin Tahun 2025	V 1
BAB VI	KINERJA PENYELENGGARAAN PEMERINTAH DAERAH	VI 1
6.1	Indikator Makro Pembangunan Daerah	VI 1
6.2	Indikator Kinerja Utama (KIU) Daerah	VI 2
6.3	Indikator Hasil Rakortekbang (Kesepakatan Target Indikator Pembangunan Tahun 2025	VI 3
6.4	Indikator Kinerja Kunci	VI 38
BAB VII	PENUTUP	VII 1
7.1	Kaidah Pelaksanaan	VII 1
7.2	Kesimpulan	VII 2



DAFTAR TABEL

Tabel II.1	Luas Wilayah Kabupaten Tapin	II	2
Tabel II.2	Luas Rantau Dan Persentase Kota Rantau Berdasarkan Fungsi Dan Tipologi	II	6
Tabel II.3	Jumlah Penduduk Menurut Kecamatan di Kabupaten Tapin Tahun 2021 – 2023	II	19
Tabel II.4	Jumlah Penduduk Kabupaten Tapin Menurut Kelompok Umur dan Jenis Kelamin Tahun 2022	II	20
Tabel II.5	Persentase Penduduk dan Kepadatan Penduduk di Kabupaten Tapin 2021-2023	II	21
Tabel II.6	Tingkatan Pendidikan Penduduk Usia 15 Tahun ke Atas yang Bekerja di Kabupaten Tapin Tahun 2023	II	21
Tabel II.7	Jumlah Penduduk Berumur 15 Tahun Ke Atas yang Bekerja Selama Seminggu Yang Lalu Menurut Lapangan Usaha Utama di Kabupaten Tapin Tahun 2021-2023	II	22
Tabel II.8	Jumlah Penduduk Berumur 15 Tahun Ke Atas yang Bekerja Selama Seminggu Yang Lalu Menurut Status Pekerjaan Utama di Kabupaten Tapin Tahun 2023	II	23
Tabel II.9	Laju Pertumbuhan Ekonomi Menurut Lapangan Usaha (Persen) Kabupaten Tapin Tahun 2019-2023	II	25
Tabel II.10	Jumlah Penduduk Miskin, Garis Kemiskinan, Indeks Kedalaman Kemiskinan dan Indeks Keparahan Kemiskinan Kabupaten Tapin Tahun 2019-2023	II	27
Tabel II.11	IPM Kabupaten Tapin Menurut Komponen Tahun 2019 – 2023	II	28
Tabel II.12	IPM Kabupaten Tapin Menurut Wilayah Tahun 2021 – 2023	II	29
Tabel II.13	IPM Kabupaten Tapin Tahun 2019 – 2023	II	29
Tabel II.14	Indikator Pembangunan Gender Kabupaten Tapin Tahun 2019 – 2023	II	30
Tabel II.15	Perkembangan Angka Harapan Lama Sekolah di Kabupaten Tapin dan Prov. Kalsel Tahun 2019-2023	II	30
Tabel II.16	Perbandingan Angka Rata-Rata Lama Sekolah Kabupaten Tapin dan Provinsi Kalimantan Selatan Tahun 2019-2023	II	31
Tabel II.17	Perbandingan Angka Harapan Hidup Kabupaten Tapin dan Provinsi Kalimantan Selatan Tahun 2019-2023	II	32
Tabel II.18	Angka Partisipasi Murni (APM) dan Angka Partisipasi Kasar (APK) Kabupaten Tapin Tahun 2021-2023	II	32
Tabel II.19	Angka Partisipasi Murni (APM) Kabupaten Tapin dan Provinsi Kalimantan Selatan Tahun 2020-2023	II	33
Tabel II.20	Angka Partisipasi Kasar (APK) Kabupaten Tapin dan Provinsi Kalimantan Selatan Tahun 2020-2023	II	33
Tabel II.21	Angka Kematian Ibu dan Angka Kematian Bayi di Kabupaten Tapin 2019 – 2023	II	34
Tabel II.22	Prevalensi Stunting (Balita Pendek) Kabupaten Tapin Tahun 2021 – 2023	II	35
Tabel II.23	Proporsi Panjang Jalan menurut Jenis Konstruksi, Kondisi dan Status Jalan Tahun 2023	II	36
Tabel II.24	Pembagian Kewenangan Pengelolaan DI/DIR di Kabupaten Tapin	II	38



Tabel II.25	Angka Partisipasi Pelayanan Eksisting Jaringan Air Minum Perpipaan di Kabupaten Tapin Tahun 2022	II	39
Tabel II.26	Data Rekapitulasi Pelayanan Air Minum Layak di Kabupaten Tapin Tahun 2023	II	40
Tabel II.27	Ruang Terbuka Hijau dan Rekomendasi Tata Ruang di Kabupaten Tapin Tahun 2019-2023	II	42
Tabel II.28	Jumlah Kekuatan Satpol PP dan Pemadam Kebakaran di Kabupaten Tapin Tahun 2023	II	43
Tabel II.29	Rasio Polisi Pamong Praja di Kabupaten Tapin Tahun 2019 - 2023	II	43
Tabel II.30	Jumlah Kejadian Bencana Banjir di Kabupaten Tapin Tahun 2019 - 2023	II	44
Tabel II.31	PMKS Penerima Bantuan Sosial Tunai di Kabupaten Tapin Tahun 2022	II	45
Tabel II.32	Penanganan dan Pengurangan Sampah di Kabupaten Tapin 2019-2023	II	47
Tabel II.33	Banyaknya Tempat Pembuangan Sampah (TPS) di Kabupaten Tapin Tahun 2019-2023	II	47
Tabel II.34	Rasio Ruang Terbuka Hijau per Satuan Luas Wilayah di Kabupaten Tapin Tahun 2019-2023	II	48
Tabel II.35	Kondisi Lingkungan Hidup di Kabupaten Tapin Tahun 2019- 2023	II	48
Tabel II.36	Kontribusi Sektor Perdagangan di Kabupaten Tapin Selama Periode Tahun 2019-2023	II	48
Tabel II.37	Produksi Perikanan Darat (Ton) di Kabupaten Tapin Tahun 2019-2023	II	49
Tabel II.38	Konsumsi Ikan di Kabupaten Tapin Tahun 2019-2023	II	50
Tabel II.39	Produktivitas Padi Kabupaten Tapin Tahun 2019 - 2023	II	50
Tabel II.40	Produksi dan Produktivitas Karet Di Kabupaten Tapin Tahun 2019-2023	II	51
Tabel II.41	Nilai SAKIP Kabupaten Tapin Tahun 2019-2023	II	52
Tabel II.42	Skor Kinerja LPPD Kabupaten Tapin Tahun 2016-2019, 2022 dan 2023	II	52
Tabel II.43	Indeks Kepuasan Layanan Masyarakat di Kabupaten Tapin Tahun 2019- 2023	II	53
Tabel II.44	Persentase Rekomendasi yang Telah Ditindaklanjuti Kabupaten Tapin Tahun 2019-2023	II	53
Tabel II.45	Opini BPK Terhadap Laporan Keuangan Pemerintah Daerah Kabupaten Tapin Tahun 2019-2023	II	54
Tabel II.46	Persentase Konsumsi Rumah Tangga di Kabupaten Tapin Tahun 2020-2023	II	55
Tabel II.47	Jenis dan Jumlah Bank dan Cabangnya di Kabupaten Tapin Tahun 2019 -2023	II	56
Tabel II.48	Persentase Rumah Tangga (RT) yang Menggunakan Air Minum Bersih di Kabupaten Tapin Tahun 2019 - 2023	II	56
Tabel II.49	Rasio Penduduk Lulusan Perguruan Tinggi di Kabupaten Tapin Tahun 2021-2023	II	57
Tabel II.50	Rasio Ketergantungan di Kabupaten Tapin Tahun 2010 , 2020 dan 2022-2023	II	58



Tabel II.51	Capaian Indikator Kinerja Pembangunan Daerah Kabupaten Tapin Tahun 2021-2023	II	58
Tabel II.52	Pencapaian Misi RPJMD Kabupaten Tapin Tahun 2019-2023	II	67
Tabel II.53	Capaian Indikator Tujuan dan Sasaran RPJMD Kabupaten Tapin Tahun 2019-2023	II	68
Tabel II.54	Capaian Pagu dan Realisasi Anggaran Kabupaten Tapin Tahun 2023	II	74
Tabel II.55	Evaluasi Hasil Pelaksanaan Perencanaan Daerah Sampai Dengan Tahun Berjalan Kabupaten Tapin Tahun 2023	II	76
Tabel II.56	Capaian Standar Pelayanan Minimal Kabupaten Tapin Tahun 2019-2023	II	526
Tabel II.57	Capaian Tujuan Pembangunan Berkelanjutan Kabupaten Tapin tahun 2023	II	529
Tabel II.58	Permasalahan Pembangunan Daerah dan Upaya Penyelesaiannya Kabupaten Tapin Tahun 2025	II	542
Tabel II.59	Permasalahan Pembangunan Daerah Menurut Urusan Pemerintah Daerah Kabupaten Tapin Tahun 2025	II	545
Tabel II.60	Inovasi Daerah Kabupaten Tapin	II	550
Tabel III.1	Capaian Indikator Makro Pembangunan Kabupaten Tapin, Provinsi Kalimantan Selatan dan Nasional Tahun 2023	III	7
Tabel III.2	Distribusi PDRB Menurut Lapangan Usaha (%) Kabupaten Tapin, Tahun 2019-2023	III	8
Tabel III.3	Indikator Kinerja Makro Capaian 2023 dan Target 2025 Kabupaten Tapin dan Provinsi Kalimantan Selatan	III	13
Tabel III.4	Realisasi dan Proyeksi Pendapatan Kabupaten Tapin Tahun 2022-2026 Berdasarkan Peraturan Pemerintah No.12 Tahun 2019 (Juta Rupiah)	III	19
Tabel III.5	Realisasi dan Proyeksi Belanja Daerah Kabupaten Tapin Tahun 2022-2026 Berdasarkan Peraturan Pemerintah No.12 Tahun 2019 (Juta Rupiah)	III	24
Tabel III.6	Belanja Periodik dan Pengeluaran Pembiayaan yang Wajib dan Mengikat serta Prioritas Utama Kabupaten Tapin	III	26
Tabel III.7	Analisis Pembiayaan Kabupaten Tapin Tahun 2023-2026	III	27
Tabel III.8	Proyeksi Kapasitas Riil Kemampuan Keuangan Daerah untuk Mendanai Pembangunan Daerah Kabupaten Tapin Tahun 2023-2026 (dalam Jutaan)	III	28
Tabel III.9	Realisasi dan Proyeksi Kapasitas Riil Pagu Organisasi Perangkat Daerah Kabupaten Tapin Tahun 2023-2026 (dalam Jutaan)	III	29
Tabel IV.1	Tujuan dan Sasaran RPD dan Target Tahun 2025 Kabupaten Tapin	IV	2
Tabel IV.2	Highlight Indikasi Intervensi dalam Prioritas Nasional dalam Pengembangan Wilayah Provinsi Kalimantan Selatan	IV	6
Tabel IV.3	Tema Pembangunan Nasional, Provinsi Kalimantan Selatan dan Kabupaten Tapin	IV	12
Tabel IV.4	Keterkaitan Arah Pembangunan dan Prioritas Pembangunan Provinsi Kalimantan Selatan dan Kabupaten Tapin Tahun 2025	IV	13
Tabel IV.5	Prioritas dan Sasaran Pembangunan Kabupaten Tapin Tahun 2025	IV	15
Tabel IV.6	Daftar Usulan Pokok-pokok Pikiran DPRD Kabupaten Tapin 2025	IV	21



Tabel IV.7	Tujuan, Sasaran, Prioritas Pembangunan, Program prioritas, Indikator, Target dan Pagu Indikatif Tahun 2025 Kabupaten Tapin	IV	90
Tabel V.1	Rencana Program, Kegiatan dan Sub Kegiatan serta Pagu Indikatif Kabupaten Tapin Tahun 2025	V	2
Tabel VI.1	Target Indikator Makro Kabupaten Tapin Tahun 2025	VI	2
Tabel VI.2	Target Indikator Kinerja Utama Kabupaten Tapin Tahun 2025	VI	2
Tabel VI.3	Kesepakatan Target Hasil Rakortekbang	VI	3
Tabel VI.4	Indikator Kinerja Daerah Kabupaten Tapin Tahun 2025	VI	40
Tabel VI.5	Indikator dan Target Tujuan Pembangunan Berkelanjutan	VI	94



DAFTAR GAMBAR

Gambar I.1	Tahapan Penyusunan RKPD Kabupaten Tapin Tahun 2025	I	3
Gambar I.2	Hubungan Antar Dokumen RKPD dengan Dokumen Perencanaan Lainnya	I	7
Gambar I.3	Hubungan Antara RPD dan Rencana Kerja Pemerintah Daerah (RKPD)	I	8
Gambar I.4	Hubungan Antara Dokumen Perencanaan Dan Penganggaran	I	9
Gambar II.1	Peta Administrasi Kabupaten Tapin	II	3
Gambar II.2	Piramida Penduduk di Kabupaten Tapin Tahun 2023	II	20
Gambar II.3	Laju Pertumbuhan Ekonomi Kabupaten Tapin Tahun 2018 - 2023	II	24
Gambar II.4	PDRB Perkapita ADHB (Juta Rupiah) Kabupaten Tapin Tahun 2019-2023	II	26
Gambar II.5	Rasio Gini Kabupaten Tapin Tahun 2019 - 2023	II	26
Gambar II.6	Prevalensi Stunting di Kabupaten Tapin Tahun 2022-2023	II	35
Gambar II.7	Tingkat Partisipasi Angkatan Kerja di Kabupaten Tapin Tahun 2019-2023	II	46
Gambar II.8	Tingkat Pengangguran Terbuka di Kabupaten Tapin Tahun 2019-2023	II	47
Gambar II.9	Sistem Informasi dan Promosi Industri Kabupaten Tapin	II	49
Gambar II.10	Galeri Tamasa Kabupaten Tapin	II	49
Gambar II.11	Kunjungan Wisatawan di Kabupaten Tapin Tahun 2019-2023	II	50
Gambar II.12	Kontribusi Sektor Pertanian ADHB di Kabupaten Tapin Tahun 2019-2023 (%)	II	51
Gambar II.13	Kontribusi Sektor Industri di Kabupaten Tapin Tahun 2019-2023 (%)	II	52
Gambar II.14	Persentase Pemanfaatan Penelitian dan Pengembangan di Kabupaten Tapin Tahun 2020-2023	II	54
Gambar III.1	Pertumbuhan Ekonomi Kabupaten Tapin, Provinsi Kalimantan Selatan dan Nasional Tahun 2023	III	9
Gambar III.2	Produk Domestik Regional Bruto Per Kapita Kabupaten Tapin, Provinsi Kalimantan Selatan dan Nasional Tahun 2023 (Juta Rupiah)	III	10
Gambar III.3	Indeks Gini Kabupaten Tapin, Provinsi Kalimantan Selatan dan Nasional Tahun 2023	III	11
Gambar III.4	Angka Kemiskinan Kabupaten Tapin, Provinsi Kalimantan Selatan dan Nasional Tahun 2023 (%)	III	12
Gambar III.5	Tingkat Pengangguran Kabupaten Tapin, Provinsi Kalimantan Selatan dan Nasional Tahun 2023 (%)	III	13
Gambar IV.1	Sasaran Pembangunan RKP Tahun 2025	IV	4
Gambar IV.2	Sasaran Pembangunan Provinsi Kalimantan Selatan Dalam RKP 2025	IV	6
Gambar IV.3	Kerangka Perumusan Sasaran dan Prioritas Pembangunan RKPD Kabupaten Tapin	IV	11



BAB I

PENDAHULUAN

1.1. Latar Belakang

Kabupaten Tapin merupakan salah satu kabupaten yang berada di Provinsi Kalimantan Selatan, Indonesia. Kabupaten Tapin memiliki potensi sumber daya yang melimpah melalui hasil pertanian, perkebunan, pariwisata, peternakan, dan perindustrian. Optimalisasi pemanfaatan hasil sumber daya yang dimiliki oleh Kabupaten Tapin diharapkan mampu menyejahterakan seluruh lapisan Masyarakat Tapin melalui proyeksi perumusan kebijakan dan pembangunan Kabupaten Tapin. Langkah awal dalam pembangunan daerah adalah menyusun dokumen perencanaan pembangunan daerah. Perencanaan menjadi pedoman bagi Pemerintah Kabupaten Tapin dalam merumuskan kebijakan pembangunan daerah di Kabupaten Tapin. Dalam perumusan kebijakan harus memperhatikan hasil evaluasi capaian kinerja, permasalahan dan isu yang menjadi urgensi dalam pembangunan daerah. Sehingga dengan segera menindaklanjuti urgensi pembangunan diharapkan mampu mengatasi dan mengantisipasi permasalahan dan isu dalam penyelenggaraan pembangunan daerah. Penyelenggaraan pembangunan daerah bertujuan untuk menyejahterakan masyarakat, memberikan kehidupan yang lebih baik, membangun daerah agar terus bertumbuh, menjadi lebih kuat, mandiri dan berdaya saing dengan mengelola dan memanfaatkan segala potensi sumber daya yang ada.

Dengan amanat Undang-Undang Nomor 23 Tahun 2014 tentang Pemerintahan Daerah, Pasal 263 dokumen perencanaan pembangunan terdiri atas: Dokumen perencanaan pembangunan daerah meliputi RPJPD (Rencana Pembangunan Jangka Panjang Daerah) untuk jangka 20 Tahun, RPJMD (Rencana Pembangunan Jangka Menengah Daerah) untuk jangka 5 Tahunan, dan RKPD (Rencana Kerja Pemerintah Daerah) untuk jangka tahunan. Secara beruntun RPJPD dilaksanakan melalui RPJMD dalam 4 (empat) tahapan pembangunan tiap 5 Tahun. Begitu juga dengan RPJMD dilaksanakan melalui RKPD dalam 5 (lima) tahap pembangunan tiap 1 (satu) tahun. RKPD (Rencana Kerja Pemerintah Daerah) harus disusun secara sistematis, terarah, terpadu dan berkelanjutan yang memuat rancangan kerangka ekonomi daerah, prioritas pembangunan daerah, serta rencana kerja dan pendanaan untuk jangka waktu 1 (satu) tahun yang disusun dengan berpedoman kepada Rencana Kerja Pemerintah (RKP) dan program strategis nasional yang ditetapkan oleh Pemerintah Pusat.

Dengan adanya Instruksi Menteri dalam negeri Nomor 52 Tahun 2022 tentang Penyusunan Dokumen Perencanaan pembangunan daerah bagi daerah dengan masa jabatan kepala daerah berakhir pada Tahun 2023 dan Daerah Otonom Baru, menyatakan bahwa penyusunan RKPD Tahun 2025 mengacu pada Rencana Pembangunan Daerah Tahun 2024-2026. Menindaklanjuti hal tersebut, RKPD Kabupaten Tapin Tahun 2025 merupakan dokumen Perencanaan Tahunan yang berisi penjabaran tujuan, sasaran dan kebijakan Kabupaten Tapin yang penyusunannya berpedoman Rencana Pembangunan Daerah (RPD) Kabupaten Tapin, dan



Prioritas Pembangunan (RKPD) Provinsi Kalimantan Selatan dan RKP Tahun 2025.

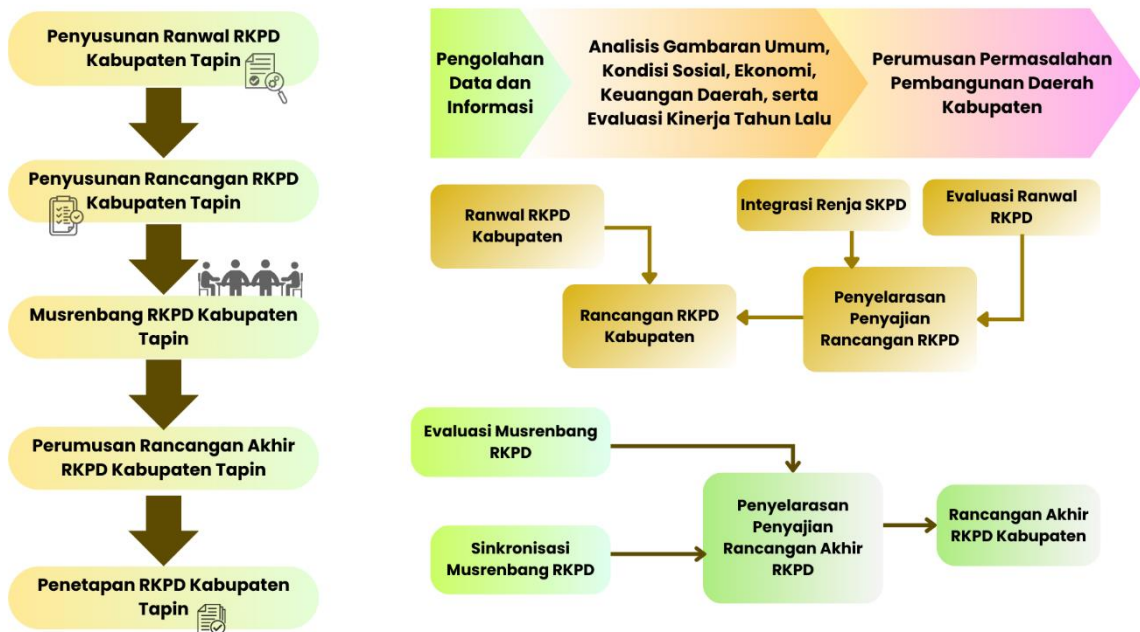
RKPD Kabupaten Tapin 2025 merupakan pelaksanaan agenda pembangunan tahun ke-2 (dua) dalam RPD Tahun 2024-2026. Dengan pelaksanaan pembangunan beberapa tahun sebelumnya, berbagai capaian pembangunan telah dapat dilihat dan dirasakan masyarakat Kabupaten Tapin. Capaian pembangunan ini menjadi pertimbangan dalam menentukan kebijakan di tahun mendatang. Dengan capaian yang sudah ada juga dapat menjadi tolak ukur dalam mengevaluasi kinerja, dan sebagai dasar dalam memperbaiki kinerja dan mencapai capaian pembangunan yang ditargetkan.

Berdasarkan penjelasan di atas, dalam penyusunan RKPD Kabupaten Tapin Tahun 2025 disusun berdasarkan pendekatan:

- 1) Teknokratik, dilaksanakan dengan menggunakan metode dan kerangka berpikir ilmiah untuk mencapai tujuan dan sasaran pembangunan daerah;
- 2) Partisipatif, dilaksanakan dengan melibatkan berbagai pemangku kepentingan dengan mempertimbangkan relevansi, kesetaraan, adanya transparansi dan akuntabilitas, keterwakilan, terciptanya rasa memiliki terhadap dokumen perencanaan pembangunan daerah dan terciptanya konsensus atau kesepakatan pada semua tahapan penting pengambilan keputusan dalam merumuskan masalah dan prioritas pembangunan daerah;
- 3) Politis, dilaksanakan dengan menerjemahkan visi dan misi Kepala Daerah terpilih ke dalam dokumen perencanaan pembangunan jangka menengah yang dibahas Bersama dengan DPRD dengan memperhatikan pula pokok-pokok pikiran yang berasal dari DPRD; dan
- 4) Atas-bawah dan bawah-atas, merupakan hasil perencanaan yang diselaraskan dalam musyawarah pembangunan. Pendekatan bottom-up (bawah-atas) dilakukan dengan memperhatikan usulan prioritas dari desa/kelurahan, kecamatan hasil dari Musrenbang Desa/Kelurahan, Musrenbang Kecamatan.

Penyusunan RKPD ditujukan sebagai upaya mewujudkan perencanaan pembangunan daerah yang sinergis dan terpadu antara perencanaan pembangunan Nasional, Provinsi dan Kabupaten serta mengoptimalkan partisipasi masyarakat. Rumusan RKPD Kabupaten Tapin Tahun 2025 akan menjadi pedoman penyusunan Rancangan APBD Tahun 2025 termasuk penyusunan Kebijakan Umum APBD (KUA) serta Prioritas dan Plafon Anggaran Sementara (PPAS) tahun anggaran 2025. Selain itu, RKPD Kabupaten Tapin Tahun 2025 juga menjadi acuan dalam penyusunan Laporan Keterangan Pertanggungjawaban (LKPJ) dan Laporan Penyelenggaraan Pemerintah Daerah (LPPD), sebagai salah satu evaluasi pembangunan tahun 2025 yang akan dilaksanakan pada tiap akhir tahun. RKPD menjadi jembatan antara perencanaan strategis daerah dan Perangkat Daerah dan penganggaran tahunan. Selanjutnya, RKPD disusun melalui tahapan persiapan penyusunan RKPD, penyusunan rancangan awal RKPD, penyusunan rancangan RKPD, pelaksanaan Musrenbang RKPD, perumusan rancangan akhir RKPD dan penetapan RKPD. Dalam menyusun RKPD Kabupaten Tapin Tahun 2025, dilaksanakan melalui 5 (lima) tahapan, pada gambar sebagai berikut:

Gambar I.1
Tahapan Penyusunan RKPD Kabupaten Tapin Tahun 2025



Rencana Kerja Pemerintah Daerah Kabupaten Tapin Tahun 2025 disusun dengan memperhatikan perkembangan isu global, capaian pembangunan, permasalahan daerah serta kebutuhan pembangunan daerah Kabupaten Tapin. Menindaklanjuti hal tersebut, maka sasaran, prioritas pembangunan dan program serta kegiatan pembangunan Kabupaten Tapin tahun 2025 akan berfokus pada pembangunan daerah yang diharapkan mampu meningkatkan kesejahteraan masyarakat Kabupaten Tapin.

1.2. Dasar Hukum Penyusunan

Adapun dasar hukum penyusunan dokumen RKPD Kabupaten Tapin Tahun 2025 adalah sebagai berikut:

1. Pasal 18 Ayat (6) Undang-Undang Dasar Negara Republik Indonesia Tahun 1945;
2. Undang-Undang Nomor 8 Tahun 1965 tentang Pembentukan Daerah Tingkat II Tanah Laut, Daerah Tingkat II Tapin dan Daerah Tingkat II Tabalong (Lembaran Negara Republik Indonesia Tahun 1965 Nomor 51, Tambahan Lembaran Negara Republik Indonesia Nomor 2756);
3. Undang-Undang Nomor 25 Tahun 2004 tentang Sistem Perencanaan Pembangunan Nasional (Lembaran Negara Republik Indonesia Tahun 2004 Nomor 104, Tambahan Lembaran Negara Republik Indonesia Nomor 4421);
4. Undang-Undang Nomor 14 Tahun 2008 tentang Keterbukaan Informasi Publik (Lembaran Negara Republik Indonesia Tahun 2008 Nomor 61);
5. Undang-Undang Nomor 23 Tahun 2014 tentang Pemerintahan Daerah (Lembaran Negara Republik Indonesia Tahun 2014 Nomor 244)
6. Undang-Undang Nomor 1 Tahun 2022 Tentang Hubungan Keuangan Antara Pemerintah Pusat dan Pemerintahan Daerah (Lembaran Negara Republik Indonesia Tahun 2022 Nomor 4);



7. Undang-Undang Nomor 3 Tahun 2022 tentang Ibukota Negara (Lembaran Negara Republik Indonesia Tahun 2022 Nomor 41, Tambahan Lembaran Negara Republik Indonesia Nomor 6766);
8. Undang-Undang Nomor 8 Tahun 2022 tentang Provinsi Kalimantan Selatan (Lembaran Negara Republik Indonesia Tahun 2022 Nomor 68, Tambahan Lembaran Negara Republik Indonesia Nomor 6779);
9. Peraturan Pemerintah Republik Indonesia Nomor 55 Tahun 2005 tentang Dana Perimbangan (Lembaran Negara Republik Indonesia Tahun 2005 Nomor 137);
10. Peraturan Pemerintah Nomor 40 Tahun 2006 tentang Tata Cara Penyusunan Rencana Pembangunan Nasional (Lembaran Negara Republik Indonesia Tahun 2006 Nomor 97, Tambahan Lembaran Negara Republik Indonesia Nomor 4664);
11. Peraturan Pemerintah Nomor 7 Tahun 2008 tentang Dekonsentrasi dan Tugas Pembantuan (Lembaran Negara Republik Indonesia Tahun 2008 Nomor 20, Tambahan Lembaran Negara RI Nomor 4816);
12. Peraturan Pemerintah Nomor 18 Tahun 2016 tentang Perangkat Daerah sebagaimana telah diubah dengan Peraturan Pemerintah Nomor 72 Tahun 2019 tentang Atas Peraturan Pemerintah Nomor 18 Tahun 2016 tentang Perangkat Daerah (Lembaran Negara Republik Indonesia Tahun 2019 Nomor 187, Tambahan Lembaran Negara Republik Indonesia Nomor 6420);
13. Peraturan Pemerintah Nomor 13 Tahun 2017 Tentang Perubahan Atas Peraturan Pemerintah Nomor 26 Tahun 2008 tentang Rencana Tata Ruang Wilayah Nasional;
14. Peraturan Pemerintah Nomor 12 Tahun 2017 tentang Pembinaan dan Pengawasan Penyelenggaraan Pemerintah Daerah (Tambahan Lembaran Negara Republik Indonesia Nomor 6041);
15. Peraturan Pemerintah Nomor 17 Tahun 2017 tentang Sinkronisasi Proses perencanaan dan Penganggaran Pembangunan Nasional (Lembaran Negara Republik Indonesia Tahun 2017 Nomor 239, Tambahan Lembaran Negara Republik Indonesia Nomor 6139);
16. Peraturan Pemerintah Nomor 38 Tahun 2017 tentang Inovasi Daerah (Lembaran Negara Republik Indonesia Tahun 2017 Nomor 206, Tambahan Lembaran Negara Republik Indonesia Nomor 6123);
17. Peraturan Pemerintah Nomor 33 Tahun 2017 tentang Pelaksanaan Tugas dan Wewenang Gubernur sebagai Wakil Pemerintah Pusat;
18. Peraturan Pemerintah Nomor 12 Tahun 2018 tentang Pedoman Penyusunan Tatib DPRD Provinsi, Kabupaten dan Kota;
19. Peraturan Pemerintah Nomor 17 Tahun 2018 tentang Kecamatan (Lembaran Negara Republik Indonesia Tahun 2018 Nomor 73);
20. Peraturan Pemerintah Nomor 28 Tahun 2018 tentang Kerjasama Daerah (Lembaran Negara Republik Indonesia Tahun 2018 Nomor 97);
21. Peraturan Pemerintah Nomor 2 Tahun 2018 tentang Standar Pelayanan Minimal (Lembaran Negara Republik Indonesia Tahun 2018 Nomor 2, Tambahan Lembaran Negara Nomor 6178);
22. Peraturan Pemerintah Nomor 33 Tahun 2018 tentang Pelaksanaan Tugas dan Wewenang Gubernur Sebagai Wakil Pemerintah Pusat (Lembaran Negara Republik Indonesia Tahun 2018 Nomor 109, Tambahan Lembaran Negara Republik Indonesia Nomor 6224);



23. Peraturan Pemerintah Nomor 12 Tahun 2019 Tentang Pengelolaan Keuangan Daerah (Lembaran Negara Republik Indonesia Tahun 2019 Nomor 42, Tambahan Lembaran Negara Republik Indonesia Nomor 6322);
24. Peraturan Pemerintah Republik Indonesia Nomor 72 Tahun 2019 Tentang Perubahan Atas Peraturan Pemerintah Nomor 18 Tahun 2016 Tentang Perangkat Daerah (Lembaran Negara Republik Indonesia Tahun 2019 Nomor 187, Tambahan Lembaran Negara Republik Indonesia Nomor 6402);
25. Peraturan Pemerintah Nomor 13 Tahun 2019 tentang Laporan Evaluasi dan Penyelenggaraan Pemerintah Daerah (Lembaran Negara Republik Indonesia Tahun 2019 Nomor 52, Tambahan Lembaran Negara Republik Indonesia Nomor 6323);
26. Peraturan Pemerintah Nomor 21 Tahun 2021 tentang Penyelenggaraan Penataan Ruang (Lembaran Negara Tahun 2021) Nomor 31, Lembaran Negara Nomor 6633);
27. Peraturan Pemerintah Pengganti Undang-Undang Republik Indonesia Nomor 2 Tahun 2022 tentang Cipta Kerja (Lembaran Negara Republik Indonesia Tahun 2022 Nomor 238, Tambahan Lembaran Negara Republik Indonesia Nomor 6841)
28. Peraturan Presiden Nomor 59 Tahun 2017 tentang Pelaksanaan Pencapaian Tujuan Pembangunan Berkelanjutan (TPB) (Lembaran Negara Republik Indonesia Tahun 2017 Nomor 136);
29. Peraturan Presiden Republik Indonesia Nomor 109 Tahun 2020 tentang Ketiga Atas Peraturan Presiden Nomor 3 Tahun 2016 Tentang Percepatan Pelaksanaan Proyek Strategis Nasional (Lembaran Negara Tahun 2020 Nomor 259);
30. Peraturan Menteri Dalam Negeri Nomor 32 Tahun 2011 tentang Pedoman Pemberian Hibah dan Bantuan Sosial yang Bersumber dari Anggaran Pendapatan dan Belanja Daerah (Berita Negara Republik Indonesia Tahun 2011 Nomor 450);
31. Peraturan Menteri Dalam Negeri Nomor 67 Tahun 2011 Tentang Perubahan Atas Peraturan Menteri Dalam Negeri Nomor 15 Tahun 2008 Tentang Pedoman Umum Pelaksanaan Pengarusutamaan Gender Di Daerah;
32. Peraturan Menteri Dalam Negeri Nomor 80 Tahun 2015 tentang Pembentukan Produk Hukum Daerah (Berita Negara Republik Indonesia Tahun 2015 Nomor 2036);
33. Peraturan Menteri Dalam Negeri Nomor 86 Tahun 2017 Tentang Tata Cara Perencanaan, Pengendalian Dan Evaluasi Pembangunan Daerah, Tata Cara Evaluasi Rancangan Peraturan Daerah Tentang Rencana Pembangunan Jangka Panjang Daerah Dan Rencana Pembangunan Jangka Menengah Daerah, Serta Tata Cara Rencana Pembangunan Jangka Panjang Daerah, Rencana Pembangunan Jangka Menengah Daerah, Dan Rencana Kerja Pemerintah Daerah (Berita Negara Republik Indonesia Tahun 2017 Nomor 1312);
34. Peraturan Menteri Dalam Negeri Republik Indonesia Nomor 70 Tahun 2019 tentang Sistem Informasi Pembangunan Daerah (Berita Negara Republik Indonesia Tahun 2019 Nomor 1114);



35. Peraturan Menteri Dalam Negeri Republik Indonesia Nomor 90 Tahun 2019 tentang Klasifikasi, Kodefikasi, dan Nomenklatur Perencanaan Pembangunan dan Keuangan Daerah (Berita Negara Republik Indonesia Tahun 2019 Nomor 1447);
36. Peraturan Menteri Dalam Negeri Nomor 18 Tahun 2020 tentang Peraturan Pelaksanaan Peraturan Pemerintah Nomor 13 Tahun 2019 tentang Laporan dan Evaluasi Penyelenggaraan Pemerintah Daerah (Berita Negara Republik Indonesia Tahun 2020 Nomor 288);
37. Peraturan Menteri Dalam Negeri Nomor 77 Tahun 2020 tentang Pedoman Teknis Pengelolaan Keuangan (Berita Negara Republik Indonesia Tahun 2020 Nomor 1781);
38. Peraturan Menteri Dalam Negeri Nomor 59 Tahun 2021 tentang Penerapan Standar Pelayanan Minimal (Berita Negara Republik Indonesia Tahun 2021 Nomor 1419);
39. Peraturan Menteri Dalam Negeri Nomor 12 Tahun 2021 tentang Pelaksanaan Peraturan Pemerintah Nomor 33 Tahun 2018 tentang Pelaksanaan Tugas dan Wewenang Gubernur sebagai Wakil Pemerintah Pusat (Berita Negara Republik Indonesia Tahun 2021 Nomor 397);
40. Keputusan Menteri Dalam Negeri Nomor 900.1.15.5-1317 Tahun 2023 tentang Perubahan Atas Kepmendagri Nomor 050-5889 Tahun 2021 tentang Hasil Verifikasi, Validasi dan Inventarisasi Pemutakhiran Klasifikasi, Kodefikasi dan Nomenklatur Perencanaan Pembangunan dan Keuangan Daerah;
41. Instruksi Menteri Dalam Negeri Nomor 52 Tahun 2022 tentang Penyusunan Dokumen Perencanaan Pembangunan Daerah Bagi Daerah Dengan Masa Jabatan Kepala Daerah Berakhir Pada Tahun 2023 dan Daerah Otonom Baru.;
42. Peraturan Daerah Provinsi Kalimantan Selatan Nomor 17 Tahun 2009 tentang Rencana Jangka Panjang Daerah (RPJPD) Provinsi Kalimantan Selatan Tahun 2005 – 2025 (Lembaran Daerah Provinsi Kalimantan Selatan Tahun 2009 Nomor 17, Tambahan Lembaran Daerah Provinsi Kalimantan Selatan Tahun 2009 Nomor 16);
43. Peraturan Daerah Kalimantan Selatan Nomor 2 Tahun 2022 tentang Rencana Pembangunan Jangka Menengah Tahun 2021-2026 (Tambahan Lembaran Daerah Provinsi Kalimantan Selatan Nomor 120)
44. Peraturan Daerah Provinsi Kalimantan Selatan Nomor 6 Tahun 2023 tentang Rencana Tata Ruang Wilayah Provinsi Kalimantan Selatan Tahun 2023-2042 (Lembaran Daerah Provinsi Kalimantan Selatan Tahun 2023 Nomor 6);
45. Peraturan Gubernur Kalimantan Selatan Nomor 25 Tahun 2024 tentang Rencana Kerja Pemerintah Daerah (RKPD) Tahun 2025 Provinsi Kalimantan Selatan;
46. Peraturan Daerah Kabupaten Tapin Nomor 10 Tahun 2014 tentang Rencana Tata Ruang Wilayah Kabupaten Tapin Tahun 2015 – 2034 (Lembaran Daerah Kabupaten Tapin Tahun 2014 Nomor 10);
47. Peraturan Daerah Kabupaten Tapin Nomor 09 Tahun 2016 tentang Pembentukan dan Susunan Perangkat Daerah Kabupaten Tapin (Lembaran Daerah Kabupaten Tapin Tahun 2016 Nomor 09); dan

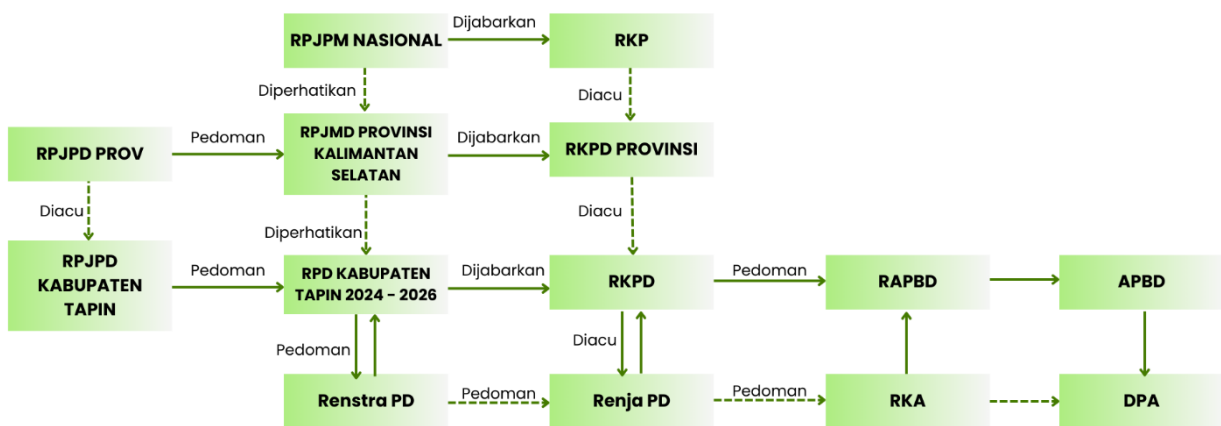
48. Peraturan Daerah Kabupaten Tapin Nomor 04 Tahun 2013 tentang Rencana Pembangunan Jangka Panjang Daerah Kabupaten Tapin Tahun 2005 – 2025 (Lembaran Daerah Kabupaten Tapin Tahun 2013 Nomor 05).

1.3. Hubungan Antar Dokumen

RKPD Kabupaten Tapin Tahun 2025 disusun dengan berpedoman pada RPD Kabupaten Tapin Tahun 2024-2026, Rencana Tata Ruang Wilayah Kabupaten Tapin Tahun 2015 – 2034, kebijakan RKPD Provinsi Kalimantan Selatan, arah kebijakan dan kebijakan RKP Tahun 2025. Adapun hubungan antara dokumen dalam penyusunan RKPD Kabupaten Tapin Tahun 2025, dapat dilihat pada gambar di bawah ini.

Gambar I.2

Hubungan Antar Dokumen RKPD dengan Dokumen Perencanaan Lainnya



Perencanaan pembangunan daerah dilakukan pemerintah daerah bersama para pemangku kepentingan di daerah berdasarkan peran dan kewenangan masing-masing, selain itu juga dilaksanakan berdasarkan kondisi dan potensi yang dimiliki daerah, sesuai dinamika perkembangan lingkungan internal maupun eksternal baik di tingkat regional, nasional maupun internasional. Penyusunan Dokumen RKPD berpedoman pada RKP Tahun 2025 yang terkait dengan program strategis, kegiatan serta tujuan dan sasaran. pembangunan, hal ini terkait dengan penyelarasan, sinergi dan sinkronisasi kebijakan Pemerintah Daerah dengan kebijakan Pemerintah Pusat.

Rencana Kerja Pemerintah Daerah memiliki hubungan/keterkaitan yang erat dengan dokumen rencana maupun anggaran, terutama dengan RPD, Renstra OPD, Renja OPD, dan RAPBD. Uraian hubungan antar dokumen perencanaan daerah dapat dijabarkan sebagai berikut.

1. Sistem perencanaan pembangunan daerah merupakan rangkaian panjang dalam satu kesatuan yang tidak dapat berdiri sendiri, mencakup perencanaan pembangunan jangka panjang, menengah, dan tahunan;
2. Perencanaan pembangunan daerah merupakan satu kesatuan dengan sistem pembangunan nasional; serta
3. Sistem perencanaan pembangunan daerah juga merupakan satu kesatuan dengan sistem pengelolaan keuangan daerah melalui tahap penganggarannya.

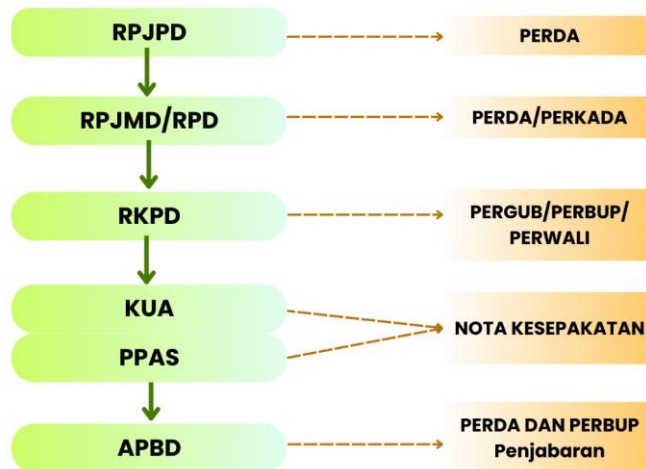
Dokumen perencanaan yang harus dimiliki oleh Pemerintah Daerah terdiri dari RPJPD, RPD Tapin 2024-2026 (RPJMD), dan RKPD. Masing-masing dokumen merupakan hirarki yang saling berhubungan. RPJPD adalah dokumen perencanaan yang menjelaskan tentang visi, misi, arah dan sasaran pembangunan daerah selama 20 Tahun yang kemudian dijabarkan dalam arah pembangunan tiap lima tahun dalam bentuk RPJMD, dan RPD Tahun 2024-2026 merupakan dokumen perencanaan pembangunan daerah yang dilaksanakan untuk Tahun 2024-2026. RPD Tahun 2024-2026 dijabarkan ke tahapan pelaksanaan tujuan dan sasaran untuk satu tahun dalam bentuk RKPD sehingga konsistensi antar dokumen perencanaan dapat terjaga dan berjalan dalam satu benang merah yang saling terkait sesuai yang digambarkan pada gambar sebagai berikut.

Gambar I.3
Hubungan Antara RPD dan Rencana Kerja Pemerintah Daerah (RKPD)



RKPD juga diserasikan dengan RKP yang diperoleh dari forum Musrenbang Nasional. Selanjutnya, RKPD menjadi acuan Renja OPD dan menjadi pedoman bagi penyusunan dokumen Kebijakan Umum APBD serta Prioritas dan Plafon Anggaran Sementara. KUA dan PPAS yang telah disepakati Kepala Daerah dan DPRD menjadi pedoman perangkat daerah dalam menyusun RKA-PD, yang selanjutnya akan menjadi bahan penyusunan Rancangan Anggaran Pendapatan dan Belanja Daerah (RAPBD) Kabupaten Tapin, hal tersebut digambarkan pada gambar sebagai berikut:

Gambar I.4
Hubungan Antara Dokumen Perencanaan Dan Penganggaran



Sumber: Permendagri 86 Tahun 2017, diolah

1.4. Maksud dan Tujuan

- a. Maksud dari penyusunan RKPD Kabupaten Tapin Tahun 2025 adalah sebagai berikut:
 1. Penjabaran dan pelaksanaan dari RPD Kabupaten Tapin 2024-2026;
 2. Pedoman perumusan penyempurnaan Rancangan Akhir Renja Perangkat Daerah; dan
 3. Pedoman penyusunan Rancangan Kebijakan Umum APBD (KUA) serta Rancangan Prioritas dan Plafon Anggaran Sementara (PPAS).
- b. Tujuan yang ingin dicapai dari penyusunan RKPD Kabupaten Tapin Tahun 2025, yaitu:
 1. Mewujudkan efisiensi dan efektifitas dalam perencanaan alokasi sumberdaya dalam pembangunan daerah;
 2. Menjadi acuan bagi seluruh pelaku pembangunan dalam menentukan prioritas program dan kegiatan Tahun 2025;
 3. Menciptakan iklim pemerintahan yang partisipatif, responsif dan kondusif dalam melaksanakan pembangunan yang berkelanjutan;
 4. Menjamin keterkaitan dan konsistensi antara perencanaan, penganggaran, pelaksanaan, dan pengawasan;
 5. Sebagai instrumen dalam melakukan evaluasi kinerja penyelenggaraan pemerintahan daerah;
 6. Mewujudkan pencapaian sasaran pembangunan Kabupaten Tapin.

1.5. Sistematika Dokumen RKPD

Sistematika dokumen Rencana Kerja Pemerintah Daerah Kabupaten Tapin Tahun 2025 disusun sesuai dengan Peraturan Menteri Dalam Negeri Nomor 86 Tahun 2017 dengan rumusan sebagai berikut:

BAB I. Pendahuluan

Pada Sub Bab Latar Belakang mengemukakan pengertian ringkas tentang RKPD, proses penyusunan RKPD, kedudukan RKPD tahun rencana dalam periode dokumen



RPD, keterkaitan antara dokumen RKPD dengan dokumen RPJMD, Renstra Perangkat Daerah, Renja Perangkat Daerah serta tindak lanjutnya dengan proses penyusunan RAPBD. Pada Sub Bab Dasar Hukum Penyusunan memberikan uraian ringkas tentang dasar hukum yang digunakan dalam penyusunan RKPD, baik yang berskala nasional, maupun lokal. Pada Sub Bab Hubungan Antar Dokumen menjelaskan hubungan RKPD dengan dokumen lain yang relevan beserta penjelasannya. Pada Sub Bab Maksud dan Tujuan menjelaskan uraian ringkas tentang tujuan penyusunan dokumen RKPD bagi daerah dan sasaran penyusunan dokumen RKPD bagi daerah. Pada Sub Bab Sistematika mengemukakan penyusunan dokumen RKPD terkait dengan pengaturan bab serta garis besar isi setiap bab didalamnya.

BAB II. Gambaran Umum Kondisi Daerah

Bab ini menjelaskan Evaluasi pelaksanaan RKPD tahun lalu menguraikan tentang hasil evaluasi RKPD tahun lalu, selain itu juga memperhatikan dokumen RPD dan dokumen RKPD tahun berjalan sebagai bahan acuan serta menjelaskan gambaran kondisi umum kondisi daerah meliputi aspek Geografi, aspek kesejahteraan masyarakat, aspek pelayanan umum, aspek daya saing daerah dan Evaluasi pelaksanaan program kegiatan RKPD sampai tahun berjalan dan realisasi RPD serta Permasalahan pembangunan daerah.

BAB III. Kerangka Ekonomi Daerah dan Keuangan Daerah

Bab ini menjelaskan tentang kondisi ekonomi tahun lalu dan perkiraan tahun berjalan, yang antara lain mencakup indikator pertumbuhan ekonomi daerah, sumber-sumber pendapatan dan kebijakan pemerintah daerah yang diperlukan dalam pembangunan perekonomian daerah meliputi pendapatan daerah, belanja daerah dan pembiayaan daerah

BAB IV. Sasaran dan Prioritas Pembangunan Daerah

Bab ini Mengemukakan secara eksplisit perumusan prioritas dan sasaran pembangunan daerah berdasarkan hasil analisis terhadap hasil evaluasi pelaksanaan RKPD tahun lalu dan capaian kinerja yang direncanakan dalam RPD, identifikasi permasalahan di tingkat daerah dan nasional, rancangan kerangka ekonomi daerah serta kerangka pendanaan.

BAB V. Rencana Kerja dan Pendanaan Daerah

Bab ini Mengemukakan secara eksplisit rencana program dan kegiatan prioritas daerah yang disusun berdasarkan evaluasi pembangunan tahunan, kedudukan tahun rencana (RKPD) dan capaian kinerja yang direncanakan dalam RPJMD.



BAB VI. Kinerja Penyelenggaraan Pemerintahan Daerah

Bab ini menggambarkan penetapan indikator kinerja penyelenggaraan pemerintahan daerah bertujuan untuk memberi panduan dalam pencapaian kinerja tahunan yang ditetapkan menjadi Indikator Kinerja Utama (IKU) maupun Indikator Kinerja Kunci (IKK) pada akhir tahun perencanaan.

BAB VII. Penutup

Bab ini menjelaskan kaidah pelaksanaan dan kesimpulan dokumen yang menjadi harapan berkenaan dengan pelaksanaan Rencana Kerja Pemerintah Daerah Kabupaten Tapin Tahun 2025.



BAB II

GAMBARAN UMUM KONDISI DAERAH

Pembangunan Kabupaten Tapin pada tahun 2025 merupakan pembangunan periode kedua pada pelaksanaan pembangunan Kabupaten Tapin periode 2024-2026. Pada pembangunan tahun 2025 ini diupayakan untuk melanjutkan estafet pembangunan tahapan awal pembangunan Kabupaten Tapin sebagai kunci suksesnya pencapaian visi pembangunan jangka panjang daerah. Dalam upaya menyukseskan pembangunan daerah tersebut, maka dirumuskanlah berbagai kebijakan pembangunan di tahun 2025 yang berpedoman pada Rencana Pembangunan Kabupaten Tapin tahun 2024-2026 dengan beberapa perubahan kebijakan yang disesuaikan dengan kondisi saat ini.

Sebagai salah satu wilayah administrasi di Provinsi Kalimantan Selatan yang memiliki potensi melimpah sebagai modal dalam pelaksanaan pembangunan daerah. Sesuai amanat Undang-Undang Dasar Pasal 33 ayat (3) yang berbunyi, “bumi dan air dan kekayaan alam yang terkandung di dalamnya dikuasai oleh negara dan dipergunakan untuk sebesar-besar kemakmuran rakyat”, potensi yang dimiliki Kabupaten Tapin akan dioptimalkan penggunaannya untuk melaksanakan pembangunan daerah yang memiliki tujuan dalam meningkatkan kualitas dan pemerataan kesejahteraan masyarakat. Dalam pelaksanaan pembangunan tahun 2025, maka perlu ditelaah kembali berbagai potensi daerah, termasuk capaian pembangunan yang telah dilaksanakan pada tahun atau periode sebelumnya sebagai bentuk evaluasi dan pengendalian akan kebijakan yang telah dilaksanakan.

Pembangunan Kabupaten Tapin tahun 2025 ini memiliki hierarki dalam implementasi setiap kebijakan yang diturunkan sehingga setiap program yang dijalankan lebih tepat sasaran dan menjadi spesifik untuk mencapai target tertentu. Namun secara keseluruhannya, kebijakan yang ditetapkan secara terintegrasi berupaya untuk mewujudkan kesejahteraan masyarakat. Perencanaan pembangunan tahunan yang terangkum dalam Rencana Kerja Pembangunan Daerah (RKPD) tahun 2025 akan disusun untuk merealisasikan target pembangunan. Pada perencanaan pembangunan tahun 2025 tersebut, dirumuskan berbagai kebijakan untuk mengimplementasikan Rencana Pembangunan Daerah (RPD) periode berjalan. Oleh karena itu, selain dibutuhkan gambaran umum kondisi daerah, juga harus memperhatikan evaluasi pelaksanaan program dan kegiatan RKPD sampai tahun berjalan, realisasi RPD, permasalahan hingga isu strategis pembangunan daerah.

2.1. Gambaran Umum Kabupaten Tapin

2.1.1. Aspek Geografi dan Demografi

2.1.1.1. Karakteristik Lokasi dan Wilayah

A. Luas dan Batas Wilayah Administrasi

Kabupaten Tapin pada awalnya merupakan bagian dari Kabupaten Hulu Sungai Selatan yang kemudian memisahkan diri pada Tahun 1965. Kabupaten Tapin dibentuk dengan Undang-Undang Republik Indonesia Nomor 8 Tahun 1965 tentang Pembentukan Daerah Tingkat II Tanah Laut, Daerah Tingkat II Tapin dan Daerah Tingkat II Tabalong Dengan Mengubah Undang-Undang Nomor 27 Tahun 1959 Tentang Penetapan Undang- Undang Darurat Nomor 3 Tahun 1953 Tentang Pembentukan Daerah Tingkat II di Kalimantan. Kabupaten



Tapin mempunyai batas-batas wilayah administrasi sebagai berikut:

- Sebelah Utara : Kabupaten Hulu Sungai Selatan,
Kabupaten Hulu Sungai Utara
- Sebelah Timur : Kabupaten Hulu Sungai Selatan
- Sebelah Selatan : Kabupaten Banjar
- Sebelah Barat : Kabupaten Barito Kuala

Kabupaten Tapin mempunyai luas wilayah 215.594 HA. Pada Tahun 2023 Kabupaten Tapin mempunyai 12 kecamatan yang terdiri dari 126 desa dan 9 kelurahan. Data selengkapnya dapat dilihat pada tabel berikut:

Tabel II.1
Luas Wilayah Kabupaten Tapin

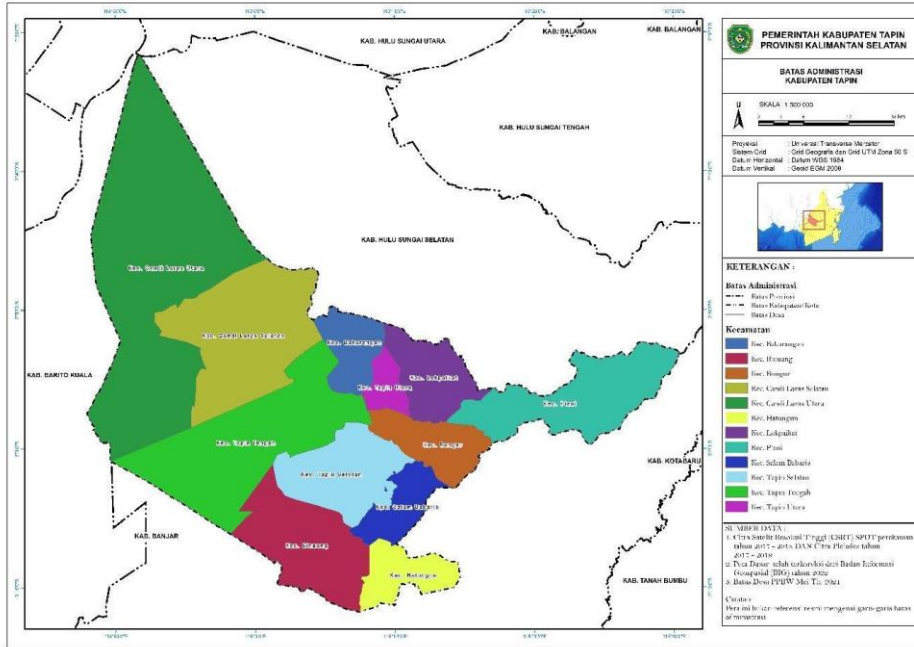
No	Kecamatan	Luas (HA)	Jumlah Desa	Jumlah Kelurahan
1	Binuang	17741.80	8	3
2	Hatungun	7147.59	8	0
3	Tapin Selatan	14555.84	10	1
4	Salam Babaris	6418.90	6	0
5	Tapin Tengah	31575.08	17	0
6	Bungur	8765.11	12	0
7	Piani	19387.20	8	0
8	Lokpaikat	9809.93	8	1
9	Tapin Utara	3295.02	12	4
10	Bakarangan	7035.42	12	0
11	Candi Laras Selatan	27802.99	12	0
12	Candi Laras Utara	62140.20	13	0
Kabupaten Tapin		215.594	126	9

Sumber: Dinas Pekerjaan Umum dan Penataan Ruang Kabupaten Tapin

B. Letak dan Kondisi Geografis

Secara astronomis, Kabupaten Tapin terletak antara 20.32'.43" – 30.00'.43" Lintang Selatan dan antara 1140.46'.13"– 1150.30'33" Bujur Timur. Berdasarkan posisi geografisnya. Selain itu, Kabupaten Tapin merupakan pintu gerbang menuju kawasan yang dinamakan Benua Enam. Peta orientasi Kabupaten Tapin terhadap Provinsi Kalimantan Selatan dan batas administrasi Kabupaten Tapin dapat dilihat pada peta di bawah ini.

Gambar II.1
Peta Administrasi Kabupaten Tapin



Sumber: Dinas Pekerjaan Umum dan Penataan Ruang Kabupaten Tapin

C. Topografi

Kabupaten Tapin sebagian besar terletak pada dataran rendah dan sebagian kecil terletak pada dataran tinggi. Berdasarkan ketinggiannya, Wilayah Kabupaten Tapin dapat dibagi menjadi dua bagian wilayah, yaitu:

- Wilayah yang merupakan dataran tinggi yang antara lain meliputi wilayah sebagian Kecamatan Piani dan sebagian Kecamatan Hatungun
- Wilayah yang merupakan dataran rendah yang antara lain meliputi wilayah sebagian Kecamatan Binuang, sebagian Kecamatan Piani, Kecamatan Tapin Selatan, Tapin Tengah, Kecamatan Tapin Utara, Bungur, Lokpaikat, Bakarangan, Candi Laras Selatan, dan Candi Laras Utara

D. Jenis Tanah

Jenis Tanah di Kabupaten Tapin terdiri dari *organosol gleyhumus*, sebesar 73,50 persen sebagian besar terletak di Kecamatan Candi Laras Utara, Candi Laras Selatan, Binuang, Tapin Selatan dan Tapin Tengah; podsolik merah kuning, sebesar 18,23 persen sebagian besar terletak di Kecamatan Piani, Bungur, Tapin Selatan dan Lokpaikat; alluvial, sebesar 5,7 persen sebagian besar terletak di Kecamatan Binuang, Tapin Selatan, Lokpaikat dan Tapin Utara; serta kompleks podsolik merah kuning, Litosol, Latosol sebesar 2,57 persen terletak di Kecamatan Piani.

E. Kemampuan Tanah

Seluruh Kecamatan di Kabupaten Tapin kecuali Kecamatan Tapin Utara tanahnya mempunyai tekstur sedang, yang berarti tanah di wilayah ini relatif mudah diolah dan baik untuk usaha pertanian. Sebagian besar (sekitar 88 persen) diantaranya merupakan tanah dengan tekstur sedang, 0,45 persen bertekstur kasar yang terdapat di



sebagian Kecamatan Binuang, Tapin Selatan, Tapin Utara, Lokpaikat, Bungur dan Piani. Tanah dengan tekstur halus terdapat di seluruh kecamatan di Kabupaten Tapin.

Kedalaman efektif tanah berhubungan dengan kemungkinan perkembangan akar tanaman yang ada di atasnya. Semakin besar kedalaman efektif tanah, umumnya semakin baik bagi usaha pertanian. Kedalaman efektif tanah di Kabupaten Tapin sebagian besar lebih dari 30 cm. Bahkan sekitar 85 persen diantaranya mempunyai kedalaman >90 cm terdapat di seluruh kecamatan, dan tidak ada yang mempunyai kedalaman <30 cm. Dengan demikian, ditinjau dari kedalaman tanah, Kabupaten Tapin mempunyai potensi yang relatif baik.

F. Klimatologi

Curah hujan merupakan salah satu indikator wilayah untuk mengetahui kondisi tanah dalam suatu wilayah. Keadaan cuaca ini banyak mempengaruhi semua kegiatan pembangunan, baik yang berhubungan langsung dengan kegiatan yang bersangkutan dengan wadah pembangunan itu sendiri yang berupa tanah. Tercatat jumlah curah hujan berkisar antara 137,4-395.4 mm, dimana curah hujan tertinggi pada bulan November dan curah hujan terendah pada bulan Juli.

Kelembaban udara dan temperatur dipengaruhi oleh ketinggian dan jarak dari permukaan air laut. Rata-rata temperatur udara sebesar 22.9 – 28.9 °C Rata-rata suhu terendah pada bulan Februari, Januari, Maret dan April. Adapun rata-rata suhu udara tertinggi pada bulan Mei. Rata-rata kelembaban udara berkisar antara 74,9 – 83,4. Rata-rata kelembaban terendah pada bulan Agustus, dan rata-rata kelembaban tertinggi pada Desember.

G. Hidrologi

Kondisi hidrologi di wilayah Tapin dipengaruhi oleh Sungai Negara (beserta anak-anak sungai) yang merupakan anak Sungai Barito dan Sungai Tapin (beserta anak-anak sungai). Sungai Negara beserta anak sungainya yaitu Sungai Muning mengalir melalui wilayah bagian barat Kabupaten Tapin, seperti pada Kecamatan Candi Laras Utara, Candi Laras Selatan serta sebagian Kecamatan Tapin Tengah. Sedangkan Sungai Tapin mengalir dari bagian timur hingga barat wilayah Kabupaten Tapin melalui Kecamatan Piani, Kecamatan Bungur, Kota Rantau, Kecamatan Tapin Utara serta Kecamatan Bakarangan. Kondisi hidrologi khas wilayah Kabupaten Tapin adalah rawa. Luas rawa di wilayah Kabupaten Tapin (berdasarkan perhitungan secara digital) relatif luas yaitu seluas 28.243,313 hektar. Sebagian besar rawa yang ada di wilayah Kabupaten Tapin berada di Kecamatan Candi Laras Utara, Candi Laras Selatan, Bakarangan serta Tapin Tengah.

Berdasarkan kondisi lereng dan topografi di wilayah Kabupaten Tapin mempunyai tingkat bahaya erosi relatif kecil. Daerah dengan tingkat bahaya erosi sedang sampai tinggi hanya seluas 19.727 Hektar atau setara 9 persen total luas wilayah Kabupaten Tapin. Hal ini menunjukkan secara alami kondisi fisik permukaan tanah di



Kabupaten Tapin relatif baik.

H. **Penggunaan Lahan**

Berdasarkan dokumen Peraturan Daerah Kabupaten Tapin Nomor 10 Tahun 2014 tentang Rencana Tata Ruang dan Wilayah Kabupaten Tapin 2014-2034 memiliki rencana pola ruang terdiri dari:

A. Kawasan Lindung

Kawasan Lindung meliputi:

a. Kawasan hutan lindung

Kawasan hutan lindung seluas kurang lebih 11.362 (sebelas ribu tiga ratus enam puluh dua) hektar berada di Kecamatan Piani, Kecamatan Lokpaikat dan Kecamatan Hatungun.

b. Kawasan yang memberikan perlindungan terhadap kawasan dibawahnya

Kawasan yang memberikan perlindungan terhadap kawasan bawahannya berupa kawasan resapan air:

- Kecamatan Salam Babaris;
- Kecamatan Hatungun;
- Hulu Sungai Tapin meliputi:
 - Kecamatan Piani;
 - Kecamatan Bungur; dan
 - Kecamatan Tapin Utara.
- Hulu Sungai Negara meliputi:
 - Kecamatan Candi Laras Utara; dan
 - Kecamatan Candi Laras Selatan.

c. Kawasan perlindungan setempat

Kawasan perlindungan setempat terdiri atas:

- **Kawasan Sempadan Sungai**
 - Kecamatan Bakarangan seluas kurang lebih 258 (dua ratus lima puluh delapan) hektar;
 - Kecamatan Bungur seluas kurang lebih 548 (lima ratus empat puluh delapan) hektar;
 - Kecamatan Piani seluas kurang lebih 843 (delapan ratus empat puluh tiga) hektar;
 - Kecamatan Tapin Utara seluas kurang lebih 165 (seratus enam puluh lima) hektar;
 - Kecamatan Binuang seluas kurang lebih 40 (empat puluh) hektar;
 - Kecamatan Candi Laras Selatan seluas kurang lebih 879 (Delapan ratus tujuh puluh sembilan) hektar
 - Kecamatan Candi Laras Utara seluas kurang lebih 840 (delapan ratus empat puluh) hektar.
- **Kawasan Sekitar Danau dan Waduk**
 - Danau Lokpaikat di Kecamatan Lokpaikat
 - Bendungan Tapin di Kecamatan Piani dan
 - Bendung Tapin di Kecamatan Bungur.
- **Kawasan Sekitar Mata Air**
 - Mata air di Desa Hatungun, Desa Batu Hapu, Desa Gunung Ulin, Desa Kembang Kuning, dan Kecamatan Binuang;
 - Mata air di Desa Baramban, Desa Bagandah, Desa Batu



Ampar, Desa Harakit, Desa Balawaian, Desa Batung-Lapin, Desa Miawa, Desa Gunung Barung, Desa Buni'in Kecamatan Piani;

- Mata air di Desa Rantau Bujur, Desa Hangui, Desa Linuh, Desa Limpana, Kecamatan Bungur; dan

- Mata air di Desa Matang Batas, Desa Asam Randah, Desa Bagak, Sarang Burung Tungkap Kecamatan Hatungun. kawasan dengan radius sekurang-kurangnya 200 (dua ratus) meter di lokasi hulu sungai dan mata air.

▪ **Ruang Terbuka Hijau (RTH) Perkotaan**

Ruang Terbuka Hijau (RTH) yaitu berbentuk satu hamparan, jalur, atau kombinasi dari bentuk hamparan dan jalur, serta didominasi tumbuhan, terdapat di kawasan perkotaan yang ada di Kabupaten dengan ketentuan luas minimal 30 (tiga puluh) % dari luas kawasan perkotaan yang terdiri atas 20 (dua puluh) % ruang terbuka hijau publik dan 10 (sepuluh) % ruang terbuka hijau privat.

Tabel II.2

Luas Rantau Dan Persentase Kota Rantau Berdasarkan Fungsi Dan Tipologi

No	Nama RTH	Luas (M ²)	Fungsi	Tipologi
1	RTH Pasar Keraton	4.218,97	Pasif	RTH
2	Eks Terminal Cangkring	2.097,12	Aktif	RTH
3	RTH Perumnas Mustika	595,05	Pasif	RTH
4	RTH Perumns Haur Kuning	700,28	Pasif	RTH
5	RTH Perumnas Labuan Permain	4.125,80	Pasif	RTH
6	RTH Pasar Ikan	13.705,88	Aktif	RTH
7	RTH Rantau Baru (Danau Buatan)	45.759,83	Aktif	RTH
8	Alun-alun di Kawasan Rantau Baru	11.418,15	Aktif	RTH
9	Fasilitas Olah Raga Rantau Baru	67.032,44	Aktif	RTH
10	Hutan Kota Rantau Baru	9.536,17	Pasif	RTH
11	Islamic Center Kawasan Rantau Baru	45.118,15	Aktif	RTH
12	Kawasan Perkantoran Rantau Baru	71.358,45	Pasif	RTH
13	Kawasan Stadion Datu Muning	67.377,12	Aktif	RTH
14	Halaman Kolam Renang Galuh Diang Bulan	14.141,27	Aktif	RTH
15	Lapangan Dwi Dharma	16.054,58	Aktif	RTH
16	Taman 17 Mei	3.246,88	Aktif	RTH
17	Taman Maunjun	6.311,60	Aktif	RTH
18	Taman Kuda	2.164,19	Pasif	RTH
19	Halaman Mesjid Humas	2.026,36	Pasif	RTH
20	Halaman Mesjid Nurul Falah	389,07	Pasif	RTH
21	Taman Samping Mesjid Nurul Falah	5.995,89	Aktif	RTH
22	Monumen Perjuangan Tasan Panyi	92,59	Aktif	RTH
23	Bundaran Dulang	773,72	Pasif	Jalur



No	Nama RTH	Luas (M ²)	Fungsi	Tipologi
				Hijau
24	Pulau Jalan Bunddaran Dulang	1.218,35	Pasif	Jalur Hijau
25	Median Jalan Datu Nuraya	4.361,52	Pasif	Jalur Hijau
26	Bundaran Jalan Rantau Baru	1.071,29	Pasif	Jalur Hijau
27	Median Jalan Datu Suban	2.442,77	Pasif	Jalur Hijau
28	Median Jalan Hasan Basery	1.734,60	Pasif	Jalur Hijau
29	Median Jalan H Isbat	3.093,84	Pasif	Jalur Hijau
30	Median Jalan KCM	541,48	Pasif	Jalur Hijau
31	Median Jalan Pasar Keraton	1.408,18	Pasif	Jalur Hijau
	TOTAL	410.111,59		

Sumber : Kabupaten Tapin Dalam Angka 2024

*Hasil Registrasi

**Hasil Proyeksi

d. Kawasan cagar budaya

Kawasan cagar budaya meliputi:

- Situs Candi Laras di Desa Candi Laras Kecamatan Candi Laras Utara;
- Mesjid Al Mukkarramah di Desa Banua Halat Kecamatan Tapin Utara;
- Mesjid Al Istiqamah di Desa Gadung Kecamatan Bakarangan;
- Makam Datu Sanggul di Desa Tatakan Kecamatan Tapin Selatan;
- Rumah Adat Banjar Bubungan Tinggi Lawahan Kecamatan Tapin Selatan;
- Makam Datu Suban di Desa Tatakan Kecamatan Tapin Selatan;
- Makam Syech Salman Al-Farisi Desa Gadung Kecamatan Bakarangan;
- Makam TasanPanyi di Kecamatan Tapin Utara; Mesjid Baiturrahman di Desa Pandahan Kecamatan Tapin Tengah;
- Makam Datu Syarifah Aminah di Desa Binuang Kecamatan Binuang;
- Makam Haji Muhammad di Desa Batalas Kecamatan Candi Laras Utara;
- Makam Nursitiwana di Desa Pabaungan Kecamatan Candi Laras Selatan;
- Mesjid An Nur di Desa Parigi Kecamatan Bakarangan;
- Makam HM. Sa'ad di Desa Kesumagiri Kecamatan Bungur; Makam Duta Nuraya di Desa Tatakan Kecamatan Tapin Selatan; dan
- Mesjid Asura di Desa Labung Kecamatan Tapin Tengah.



e. Kawasan rawan bencana

Kawasan rawan bencana adalah kawasan yang berpotensi tinggi mengalami bencana alam terdiri atas:

- Kawasan rawan longsor
 - Kecamatan Bungur;
 - Kecamatan Piani; dan
 - Kecamatan Hatungun.
- Kawasan rawan banjir
 - Kecamatan Candi Laras Utara;
 - Kecamatan Candi Laras Selatan; dan
 - Kecamatan Tapin Tengah.

f. Kawasan lindung lainnya

Kawasan lindung lainnya berupa Kawasan Konservasi Perairan (KKP) daratan Bakarangan seluas kurang lebih 35 (tiga puluh lima) hektar di Kecamatan Bakarangan.

g. Kawasan Budidaya

Kawasan budidaya terdiri atas:

1. Kawasan peruntukan hutan produksi Hutan Produksi Tetap (HP)

Hutan Produksi Tetap (HP) seluas kurang lebih 6.859 (enam ribu delapan ratus lima puluh sembilan) hektar meliputi:

1. Kecamatan Bungur seluas kurang lebih 621 (enam ratus dua puluh satu) hektar;
2. Kecamatan Piani seluas kurang lebih 2.999 (dua ribu sembilan ratus sembilan puluh sembilan) hektar;
3. Kecamatan Lokpaikat seluas kurang lebih 2.653 (dua ribu enam ratus lima puluh tiga) hektar;
4. Kecamatan Hatungun seluas kurang lebih 1.030 (seribu tiga puluh) hektar.

▪ **Hutan Produksi Konversi (HPK)**

Hutan Produksi Konversi (HPK) seluas kurang lebih 7.292 (tujuh ribu dua ratus sembilan puluh dua) hektar berada di Kecamatan Candi Laras Utara.

▪ **Hutan Produksi Terbatas (HPT)**

Hutan Produksi Terbatas (HPT) seluas kurang lebih 924 (sembilan ratus dua puluh empat) hektar berada di Kecamatan Hatungun.

2. Kawasan peruntukan pertanian

Kawasan peruntukan pertanian terdiri atas:

- **Kawasan peruntukan tanaman pangan**

Kawasan peruntukan tanaman pangan terdiri atas:

- **Kawasan pertanian lahan basah**

Kawasan pertanian lahan basah seluas kurang lebih 64.098 (enam puluh empat ribu sembilan puluh delapan) hektar.

- **Kawasan pertanian lahan kering**

Kawasan pertanian lahan kering seluas kurang lebih 8.281 (delapan ribu dua ratus delapan puluh satu) hektar yang terdiri dari lahan tegal/kebun ditambah lading/huma yang meliputi:

- 1) Kecamatan Binuang seluas kurang lebih 1.297 (seribu dua ratus sembilan puluh tujuh) hektar;



- 2) Kecamatan Bungur seluas kurang lebih 912 (sembilan ratus dua belas) hektar;
- 3) Kecamatan Hatungun seluas kurang lebih 2.426 (dua ribu empat ratus dua puluh enam) hektar;
- 4) Kecamatan Lokpaikat seluas kurang lebih 1.053 (seribu lima puluh tiga) hektar;
- 5) Kecamatan Salam Babaris seluas kurang lebih 747 (tujuh ratus empat puluh tujuh) hektar;
- 6) Kecamatan Tapin Selatan seluas kurang lebih 1.451 (seribu empat ratus lima puluh satu) hektar; dan
- 7) Kecamatan Tapin Utara seluas kurang lebih 394 (tiga ratus sembilan puluh empat) hektar.

B. Kawasan tanaman pangan berkelanjutan

Kawasan peruntukan tanaman pangan yang akan ditetapkan sebagai Lahan Pertanian Pangan Berkelanjutan (LP2B) merupakan pertanian lahan basah yang akan diatur lebih lanjut dengan Peraturan Bupati sesuai dengan ketentuan perundang-undangan.

➤ **Kawasan peruntukan hortikultura**

Kawasan peruntukan hortikultura meliputi:

- a. Komoditas jeruk seluas 1.151 (seribu seratus lima puluh satu) hektar meliputi:
 1. Kecamatan Benuang seluas kurang lebih 81 (delapan puluh satu) hektar;
 2. Kecamatan Tapin Selatan seluas kurang lebih 74 (tujuh puluh empat) hektar;
 3. Kecamatan Salam Babaris seluas kurang lebih 49 (empat puluh sembilan) hektar;
 4. Kecamatan Tapin Tengah seluas kurang lebih 39 (tiga puluh sembilan) hektar;
 5. Kecamatan Bungur seluas kurang lebih 121 (seratus dua puluh satu) hektar;
 6. Kecamatan Piani seluas kurang lebih 43 (empat puluh tiga) hektar;
 7. Kecamatan Lokpaikat seluas kurang lebih 110 (seratus sepuluh) hektar;
 8. Kecamatan Tapin Utara seluas kurang lebih 26 (dua puluh enam) hektar;
 9. Kecamatan Bakarangan seluas kurang lebih 36 (tiga puluh enam) hektar;
 10. Kecamatan Candi Laras Selatan seluas kurang lebih 294 (dua ratus sembilan puluh empat) hektar; dan
 11. Kecamatan Candi Laras Utara seluas kurang lebih 278 (dua ratus tujuh puluh delapan) hektar.
- b. Komoditas pisang berada di Desa Asam Randah Kecamatan Hatungun; dan
- c. Komoditas cabe besar berada di Desa Kaladan Kecamatan Candi Laras Utara.

➤ **Kawasan peruntukan peternakan**

Kawasan peruntukan peternakan diperuntukkan bagi kegiatan ternak besar, kecil dan unggas, tidak dikembangkan dalam bentuk



padang penggembalaan ternak sehingga batasan lokasinya tidak dapat dipetakan secara tegas yang diarahkan secara terpadu dan terintegrasi bercampur dengan kawasan peruntukan pertanian dan perkebunan meliputi:

- a. Ternak besar dikembangkan secara berkelompok maupun individu tergabung dalam permukiman perdesaan, peruntukan pertanian dan perkebunan dalam arti luas meliputi:
 1. Ternak sapi potong terdapat di Kecamatan Binuang, Kecamatan Hatungun, Kecamatan Tapin Selatan, Kecamatan Salam Babaris, Kecamatan Bungur, Kecamatan Tapin Tengah, Kecamatan Bakarangan, Kecamatan Lokpaikat, Kecamatan Piani, dan Kecamatan Tapin Utara; dan
 2. Ternak kerbau terdapat di Kecamatan Bungur, Kecamatan Tapin Tengah, Kecamatan Lokpaikat, Kecamatan Candi Laras Selatan, dan Kecamatan Candi Laras Utara.
- b. Ternak kecil berupa ternak kambing dan domba dikembangkan secara berkelompok maupun individu tergabung dalam permukiman perdesaan, peruntukan pertanian dan perkebunan meliputi.
 1. Kecamatan Binuang;
 2. Kecamatan Hatungun;
 3. Kecamatan Tapin Selatan;
 4. Kecamatan Salam Babaris;
 5. Kecamatan Bungur;
 6. Kecamatan Piani; dan
 7. Kecamatan Tapin Utara.
- c. Ternak unggas dikembangkan dalam bentuk usaha ternak ayam ras, ayam buras dan itik diarahkan untuk tidak berdampingan langsung dengan kawasan permukiman, sebarannya meliputi:
 1. Kecamatan Bungur;
 2. Kecamatan Tapin Tengah;
 3. Kecamatan Bakarangan;
 4. Kecamatan Lokpaikat;
 5. Kecamatan Piani;
 6. Kecamatan Candi Laras Selatan;
 7. Kecamatan Candi Laras Utara
 8. Kecamatan Tapin Utara.
- d. Aneka ternak dikembangkan dalam bentuk usaha ternak kelinci dan burung puyuh dikembangkan secara berkelompok maupun individu di kawasan peruntukan permukiman, pertanian dan perkebunan meliputi:
 1. Kecamatan Binuang;
 2. Kecamatan Hatungun;
 3. Kecamatan Tapin Tengah;
 4. Kecamatan Bakarangan.
- e. Kawasan pengembangan ternak terpadu dikembangkan secara berkelompok maupun individu di kawasan peruntukan



permukiman, pertanian dan perkebunan meliputi

1. Kecamatan Binuang;
2. Kecamatan Hatungun;
3. Kecamatan Tapin Tengah;
4. Kecamatan Bakarangan.

➤ **Kawasan peruntukan perkebunan**

Kawasan budidaya perkebunan seluas kurang lebih 94.422 (sembilan puluh empat ribu empat ratus dua puluh dua) hektar terdiri atas:

- a. Kawasan perkebunan besar;
- b. Kawasan perkebunan rakyat.

➤ **Kawasan peruntukan perikanan**

1. Kawasan peruntukan perikanan di wilayah Kabupaten terdiri atas:
 - a. Kawasan peruntukan perikanan tangkap;
 - b. Kawasan peruntukan perikanan budidaya;
 - c. Kawasan pengolahan ikan.
2. Kawasan peruntukan perikanan tangkap terdapat di:
 - a. Kecamatan Candi Laras Selatan;
 - b. Kecamatan Candi Laras Utara;
 - c. Kecamatan Bakarangan;
 - d. Kecamatan Tapin Tengah;
 - e. Kecamatan Tapin Selatan;
 - f. Kecamatan Tapin Utara;
 - g. Kecamatan Lokpaikat
 - h. Kecamatan Binuang; dan
 - i. Kecamatan Bungur.
3. Kawasan Pengolahan ikan meliputi :
 - a. Kecamatan Candi Laras Selatan;
 - b. Kecamatan Candi Laras Utara;
 - c. Kecamatan Bakarangan

d. Kawasan peruntukan pertambangan

1. Kawasan peruntukan pertambangan terdiri atas:
 - a. Mineral logam;
 - b. Mineral bukan logam;
 - c. Batuan; dan
 - d. Batu bara.
2. Mineral logam meliputi:
 - a. Emas meliputi:
 1. Desa Kalumpang Kecamatan Salam Babaris; dan
 2. Desa Miawa Kecamatan Piani.
 - b. Mangan terdapat di Kecamatan Piani; dan
 - c. Besi terdapat di Kecamatan Piani.
3. Mineral bukan logam meliputi:
 - a. Intan berada di Desa Miawa Kecamatan Piani;
 - b. Kaolin meliputi:
 - 1) Desa Tatakan Kecamatan Tapin Selatan;
 - 2) Desa Bitahan Kecamatan Lokpaikat;
 - 3) Desa Binderang Kecamatan Lokpaikat;
 - 4) Desa Lokpaikat Kecamatan Lokpaikat; dan



- 5) Desa Salam Babaris Kecamatan Salam Babaris.
- c. Batu lempung (clay, blay clay, fire clay) meliputi:
 - 1) Desa Kambang Habang Kecamatan Salam Babaris;
 - 2) Desa Pantai Cabe Kecamatan Salam Babaris;
 - 3) Desa Pualam Sari Kecamatan Binuang;
 - 4) Desa Bungur Kecamatan Bungur;
 - 5) Desa Tambarangan Kecamatan Tapin Selatan;
 - 6) Desa Sidodadi Kecamatan Lokpaikat
- d. Batu gamping kapur meliputi:
 - 1) Desa Kambang Habang Kecamatan Salam Babaris;
 - 2) Desa Batu Hapu Kecamatan Hatungun
 - 3) Desa Pualam Sari Kecamatan Binuang.
 - 4) G. Tarungin Kecamatan Hatungun;
 - 5) G. Kapayang;
 - 6) G. Batu Dinding Kecamatan Bungur;
 - 7) G. Talikur Kecamatan Bungur;
 - 8) G. Barung Kecamatan Piani;
 - 9) G. Pulankapitu Kecamatan Piani;
 - 10) Desa Baramban Kecamatan Piani;
 - 11) Desa Talikur Kecamatan Bungur;
 - 12) Desa Pantai Walang Kecamatan Bungur;
 - 13) G. Lampinit Kecamatan Bungur;
 - 14) Sandar Kecamatan Salam Babaris;
 - 15) Desa Batu Ampar Kecamatan Piani;
 - 16) Desa Suato Kecamatan Tapin Selatan; dan
 - 17) Desa Kambang Habang Kecamatan Salam Babaris.
- e. Batu pasir kuarsa meliputi:
 - 1) Desa Kambang Kuning Kecamatan Binuang;
 - 2) G. Gambir Kecamatan Tapin Selatan;
 - 3) G. Galumbang;
 - 4) Desa Tungkap Kecamatan Binuang;
 - 5) Sido Mukti Kecamatan Hatungun;
 - 6) Desa Suato Kecamatan Tapin Selatan;
 - 7) Desa Tatakan Kecamatan Tapin Selatan;
 - 8) Karang Nangka Kecamatan Hatungun
 - 9) Tungkap Kecamatan Binuang.
 - 10) Desa Burakai Kecamatan Hatungun;
 - 11) Desa Kambang Habang Kecamatan Salam Babaris;
 - 12) Desa Sawang Kecamatan Tapin Selatan;
 - 13) Desa Tampunang Hulu Kecamatan Bungur;
 - 14) Desa Banua Padang Kecamatan Bungur; dan
 - 15) Desa Harapan Masa Kecamatan Bungur.
- f. Fosfat Meliputi:
 - 1) Desa Beramban Kecamatan Piani;
 - 2) Desa Talikur Kecamatan Piani;
 - 3) G. Lampinit Kecamatan Bungur;
 - 4) Kecamatan Piani; dan
 - 5) Kecamatan Salam Babaris
4. Batuan meliputi:
 - a. Granit meliputi:



- 1) G. Batu Dikalang Kecamatan Piani;
 - 2) G. Karau Kecamatan Piani;
 - 3) G. Datar Gatus Kecamatan Piani;
 - 4) G. Hatalayang Kecamatan Piani;
 - 5) Desa Harakit Kecamatan Piani;
 - 6) Desa Batung Kecamatan Piani;
 - 7) Desa Bagandah Kecamatan Piani;
 - 8) Desa Belawaian Kecamatan Piani; dan
 - 9) Desa Ranai Kecamatan Piani.
- b. Andesit meliputi:
- 1) G. Bagak – Asam Randah Kecamatan Hatungun;
 - 2) G. Batu Belawang;
 - 3) G. Haripit Kecamatan Hatungun;
 - 4) G. Batuago Kecamatan Hatungun;
 - 5) Desa Hariaman Kecamatan Piani;
 - 6) Desa Pipitak Jaya Kecamatan Piani; dan
 - 7) Desa Sambung Makmur Kecamatan Piani.
- c. Marmer meliputi
- 1) Gunung Talikur Kecamatan Piani; dan
 - 2) Gunung Talikur Kecamatan Hatungun.
- d. Pasir meliputi:
- 1) Desa Shabah Kecamatan Bungur;
 - 2) Tampunang Hilir Kecamatan Bungur;
 - 3) Desa Timbung Kecamatan Bungur; dan
 - 4) Desa Banua Padang Hilir Kecamatan Bungur.
- e. Tanah urug meliputi:
- 1) Desa Parandakan Kecamatan Lokpaikat;
 - 2) Desa Tatakan Kecamatan Tapin Selatan;
 - 3) Desa Pulau Pinang Kecamatan Binuang;
 - 4) Desa Karang Putih Kecamatan Binuang;
 - 5) Desa Bitahan Kecamatan Lokpaikat; dan
 - 6) Desa Bataratat Kecamatan Lokpaikat.
5. Batu bara berada di Format Warukin dan Format Tanjung meliputi:
- a. Kecamatan Binuang;
 - b. Kecamatan Tapin Selatan;
 - c. Kecamatan Bungur;
 - d. Kecamatan Salam Babaris; dan
 - e. Kecamatan Lokpaikat.
6. Kawasan pertambangan seluas kurang lebih 6.188 (enam ribu seratus delapan puluh delapan) hektar dengan memperhatikan kelestarian lingkungan lokasinya tersebar setelah mendapatkan perizinan serta sesuai ketentuan peraturan perundang-undangan.
- e. Kawasan peruntukan permukiman**
1. Kawasan peruntukan permukiman seluas kurang lebih 10.855 (sepuluh ribu delapan ratus lima puluh lima) hektar terdiri atas:
 - a. Permukiman perkotaan; dan
 - b. Permukiman perdesaan.
 2. Permukiman perkotaan meliputi:
 - a. Permukiman baru skala besar yang dikembangkan meliputi:



- 1) Kecamatan Tapin Utara;
 - 2) Kecamatan Binuang; dan
 - 3) Kecamatan Candi Laras Selatan.
- b. Kawasan permukiman perkotaan diimbangi dengan tersedianya pusat pelayanan yang terkonsentrasi di sekitar perkotaan PKLp, PPK dan PPL meliputi:
- 1) Kecamatan Bakarangan;
 - 2) Kecamatan Lokpaikat;
 - 3) Kecamatan Bungur;
 - 4) Kecamatan Piani;
 - 5) Kecamatan Salam Babaris;
 - 6) Kecamatan Hatungun;
 - 7) Kecamatan Tapin Selatan;
 - 8) Kecamatan Tapin Tengah; dan
 - 9) Kecamatan Candilaras Utara.
3. Permukiman perdesaan terdiri atas:
- a. Kawasan permukiman perdesaan kegiatan pertanian yang menyebar di sekitar daerah pertanian meliputi seluruh desa di Kabupaten; dan
 - b. Kawasan permukiman perdesaan yang akan dikembangkan bersama kegiatan industri berbasis pertanian, perkebunan, peternakan dan perikanan.
- f. Kawasan peruntukan industri**
1. Kawasan peruntukan industri terdiri atas:
 - a. Industri besar;
 - b. Industri menengah; dan
 - c. Industri kecil dan mikro.
 2. Kawasan industri besar seluas 1.540 (seribu lima ratus empat puluh) hektar di Kecamatan Candi Laras Utara.
 3. Kawasan industri menengah meliputi:
 - 1) Industri minyak kelapa sawit meliputi: Kecamatan Candi Laras Utara; dan
 - 2) Kecamatan Candi Laras Selatan.
 4. Industri pengolahan karet *crumb rubber* di Kecamatan Tapin Selatan; dan Industri *bricket* batu bara di Kecamatan Tapin Selatan
 5. Kawasan industri kecil dan mikro meliputi:
 - a. Kerajinan keramik di Desa Tatakan Kecamatan Tapin Selatan;
 - b. Agro-industri di Kecamatan Candi Laras Utara dan Kecamatan Candi Laras Selatan;
 - c. Sentra industri kecil di Kecamatan Binuang;
 - d. Industri perikanan terbatas di Kecamatan Candi Laras Utara;
 - e. Industri non polutan di Kecamatan Binuang dan Kecamatan Candi Laras Selatan.

Kawasan industri tertentu untuk industri besar, industri menengah dan skala mikro, kecil dapat didirikan terpadu dengan kawasan permukiman dengan memenuhi persyaratan pengelolaan lingkungan serta sesuai ketentuan peraturan perundang-undangan.



g. Kawasan peruntukan pariwisata

1. Kawasan peruntukan pariwisata di wilayah kabupaten terdiri atas:
 - a. Kawasan peruntukan pariwisata alam;
 - b. Kawasan peruntukan pariwisata budaya;
 - c. Kawasan peruntukan pariwisata buatan.
2. Kawasan peruntukan pariwisata alam meliputi:
 - a. Wisata alam Rute Miawa Loksado di Kecamatan Piani;
 - b. Wisata alam Binuang di Kecamatan Binuang;
 - c. Wisata alam Pandahan di Kecamatan Tapin Tengah;
 - d. Wisata alam air terjun Hangui di Kecamatan Bungur;
 - e. Wisata alam air terjun Mandian Junit di Kecamatan Piani;
 - f. Wisata alam air terjun Durian Takah di Kecamatan Piani;
 - g. Wisata alam Peranginan Ratu di Kecamatan Lokpaikat;
 - h. Wisata alam Gunung Lampinit di Kecamatan Bungur;
 - i. Wisata alam Gunung Bilanang di Kecamatan Bungur;
 - j. Wisata alam Tirta Sungai Margasari di Kecamatan Candilaras Selatan dan Kecamatan Candi Laras Utara;
 - k. Wisata Goa Batu Hapu di Kecamatan Binuang; dan
 - l. Wisata Goa Baramban di Kecamatan Piani.
3. Kawasan peruntukan pariwisata budaya terdiri atas:
 - a. Kawasan wisata budaya:
 - 1) Perahu Naga di Kecamatan Candi Laras Utara;
 - 2) Maayun Anak di Kecamatan Tapin Utara;
 - 3) Situs Candi Laras di Kecamatan Candi Laras Selatan;
 - 4) Aruh Ganal di Kecamatan Piani.
 - b. Kawasan wisata religius:
 - 1) Makam Datu Sanggul di Kecamatan Tapin Selatan;
 - 2) Makam Syekh Salman Al Farisi di Kecamatan Bakarangan;
 - 3) Majelis ta'lim di Kecamatan Tapin Tengah.
 - 4) Kawasan peruntukan pariwisata buatan terdiri atas wisata agro SMK Negeri I Tapin di Kecamatan Tapin Selatan dan kerajinan anyaman di Kecamatan Candi Laras Selatan.

h. Kawasan peruntukan lainnya

1. Kawasan peruntukan lainnya, meliputi:
 - a. Kawasan peruntukan fasilitas penunjang permukiman;
 - b. Kawasan perdagangan dan jasa; dan
 - c. Kawasan pertahanan dan keamanan.
2. Kawasan peruntukan fasilitas penunjang permukiman terdiri atas:
 - a. Fasilitas perkantoran pemerintahan meliputi:
 - 1) Fasilitas perkantoran pemerintahan skala wilayah Kabupaten yang tersebar di Kawasan Perkotaan Rantau Baru;
 - 2) Fasilitas perkantoran pemerintahan skala kecamatan yang tersebar di Kawasan Perkotaan Ibu Kota Kecamatan; dan
 - 3) Fasilitas perkantoran pemerintahan skala desa/kelurahan yang tersebar di tiap pusat-pusat desa/kelurahan.



- b. Fasilitas pendidikan meliputi:
 - 1) Fasilitas pendidikan tinggi Salman Al-Farisi berada di Kecamatan Tapin Selatan;
 - 2) Fasilitas pendidikan menengah meliputi SMP, SMA dan sejenisnya mempertahankan fasilitas yang telah ada dan menambah fasilitas sesuai ketentuan jumlah penduduk pendukung; dan
 - 3) Fasilitas pendidikan dasar mempertahankan fasilitas yang telah ada dan menambah fasilitas sesuai ketentuan jumlah penduduk pendukung.
- c. Fasilitas kesehatan meliputi:
 - 1) Fasilitas kesehatan pelayanan wilayah tersebar di Kawasan Perkotaan Rantau Baru, Margasari Baru, dan Binuang Baru;
 - 2) Fasilitas kesehatan skala pelayanan kecamatan mempertahankan fasilitas yang telah ada dan menambah fasilitas sesuai ketentuan jumlah penduduk pendukung.
- d. Fasilitas peribadatan dikembangkan dengan mempertahankan fasilitas peribadatan yang telah ada yang tersebar di seluruh kecamatan di wilayah kabupaten dan pengembangan fasilitas peribadatan dilaksanakan sesuai dengan ketentuan jumlah penduduk pendukung;
- e. Fasilitas rekreasi dan olah raga meliputi:
 - 1) Taman-Taman Kota sebagai bagian dari ruang terbuka hijau kota terdiri atas taman lingkungan perumahan, taman skala RT/RW, taman skala desa, taman skala kecamatan dan taman skala kota;
 - 2) Lapangan umum atau lapangan olahraga skala RT/RW, skala desa, skala kecamatan dan skala kabupaten atau skala kota;
 - 3) Lapangan olah raga skala kecil seperti lapangan sepak bola, volley, basket, bulu tangkis, futsal, tenis dan lainnya tersebar di dalam kawasan permukiman; dan
 - 4) Stadion Mini Binuang di Kecamatan Binuang;
 - 5) Stadion Internasional Binuang di Kecamatan Binuang;
 - 6) Sirkuit Balipat di Kecamatan Binuang;
 - 7) Lapangan Tenis Indoor di Kecamatan Binuang;
 - 8) Stadion Datu Muning di Kecamatan Tapin Utara;
 - 9) Gedung Sultan Kuning di Kecamatan Tapin Utara; dan
 - 10) Sirkuit Tebing Tinggi di Kecamatan Bungur.
- 3. Kawasan fasilitas perdagangan dan jasa meliputi:
 - a. Fasilitas perdagangan dan jasa skala pelayanan wilayah seperti pasar wilayah, pusat pertokoan, atau perdagangan modern diarahkan tersebar di :
 - 1) Kawasan Rantau Baru;
 - 2) Kawasan Margasari Baru;
 - 3) Kawasan Binuang Baru; dan
 - 4) Kawasan Pelabuhan Sungai Puting.
 - b. Fasilitas perdagangan dan jasa skala pelayanan kecamatan seperti pasar kecamatan, kelompok pertokoan, maupun



- perdagangan modern skala kecamatan tersebar di kawasan perkotaan berfungsi PPK atau kawasan perdesaan berfungsi PPL;
- c. Fasilitas perdagangan dan jasa skala pelayanan lokal seperti pasar desa, kelompok pertokoan tersebar di tiap desa atau tiap lingkungan permukiman.
4. Kawasan pertahanan dan keamanan terdiri atas:
- a. Kawasan Militer Angkatan Darat berada di Desa Bitahan Kecamatan Lokpaikat;
 - b. Komando Rayon Militer tersebar di wilayah Kabupaten;
 - c. Kawasan Kepolisian meliputi: Kepolisian Resort berada di Desa
 - d. Bitahan Kecamatan Lokpaikat dan Kepolisian Sektor tersebar di wilayah Kabupaten.

2.1.1.2. Potensi Pengembangan Wilayah

Berdasarkan dokumen Peraturan Daerah Kabupaten Tapin Nomor 10 Tahun 2014 tentang Rencana Tata Ruang dan Wilayah Kabupaten Tapin 2014-2034 potensi pengembangan kawasan di Kabupaten Tapin dilakukan dengan penetapan kawasan strategis kabupaten. Rencana penetapan kawasan strategis yang ada di wilayah Kabupaten terdiri atas:

- a. Kawasan Strategis Provinsi; dan
- b. Kawasan Strategis Kabupaten.

Kawasan Strategis Provinsi (KSP) di Kabupaten terdiri atas:

- a. Kawasan Strategis Provinsi (KSP) dari sudut kepentingan ekonomi;
- b. Kawasan Strategis Provinsi (KSP) dari sudut kepentingan pertahanan dan keamanan.

Kawasan Strategis Provinsi (KSP) dari sudut kepentingan ekonomi berada di Kawasan Rawa Batang Banyu yang meliputi:

- a. Kecamatan Candi Laras Selatan;
- b. Kecamatan Candi Laras Utara; dan
- c. Kecamatan Tapin Tengah.

Kawasan Strategis Provinsi (KSP) dari sudut kepentingan pertahanan dan keamanan berada di kawasan tertentu di Pegunungan Meratus sebagai daerah pertahanan darat dan daerah pertahanan udara, daerah basis militer, daerah latihan militer, daerah pembuangan amunisi, gudang amunisi dan daerah uji coba persenjataan.

Kawasan Strategis Kabupaten (KSK) terdiri atas:

- a. Kawasan Strategis Kabupaten (KSK) dari sudut kepentingan pertumbuhan ekonomi;
- b. Kawasan Strategis Kabupaten (KSK) dari sudut kepentingan sosial budaya;
- c. Kawasan Strategis Kabupaten (KSK) dari sudut pendayagunaan sumberdaya alam dan/atau teknologi tinggi; dan
- d. Kawasan Strategis Kabupaten (KSK) dari sudut fungsi dan daya dukung lingkungan hidup.

Kawasan Strategis Kabupaten (KSK) dari sudut kepentingan pertumbuhan ekonomi terdiri dari:

- a. Kawasan Rantau Baru;
- b. Kawasan Binuang Baru;



- c. Kawasan Margasari Baru;
- d. Kawasan Pelabuhan Sungai Puting;
- e. Km 94 Kecamatan Binuang; dan
- f. Km 101 Kecamatan Tapin Selatan.

Kawasan Strategis Kabupaten (KSK) dari sudut pendayagunaan sumber daya alam dan/atau teknologi tinggi berupa Bendungan Tapin sebagai Pembangkit Energi Listrik berada di Desa Pipitak Jaya Kecamatan Piani. Kawasan Strategis Kabupaten (KSK) dari sudut fungsi dan daya dukung lingkungan hidup berupa Hutan Lindung di Kecamatan Piani.

2.1.1.3. Wilayah Rawan Bencana

Bencana adalah peristiwa atau rangkaian peristiwa yang mengancam dan mengganggu kehidupan dan penghidupan masyarakat yang disebabkan, baik oleh faktor alam dan/atau faktor non alam maupun faktor manusia sehingga mengakibatkan timbulnya korban jiwa manusia, kerusakan lingkungan, kerugian harta benda, dan dampak psikologis.

Rawan bencana adalah kondisi atau karakteristik geologis, biologis, hidrologis, klimatologis, geografis, sosial, budaya, politik, ekonomi, dan teknologi pada suatu wilayah untuk jangka waktu tertentu yang mengurangi kemampuan mencegah, meredam, mencapai kesiapan, dan mengurangi kemampuan untuk menanggapi dampak buruk bahaya tertentu.

Kawasan rawan bencana adalah kawasan yang berpotensi tinggi mengalami bencana alam terdiri atas:

- a. Kawasan rawan longsor meliputi:
 - 1) Kecamatan Bungur;
 - 2) Kecamatan Piani; dan
 - 3) Kecamatan Hatungun.
- b. Kawasan rawan banjir meliputi:
 - 1) Kecamatan Candi Laras Utara;
 - 2) Kecamatan Candi Laras Selatan; dan
 - 3) Kecamatan Tapin Tengah.

2.1.1.4. Demografi

A. Jumlah dan Laju Pertumbuhan Penduduk

Jumlah penduduk Kabupaten Tapin pada tahun 2023 berjumlah 197.893 jiwa, yang terdiri dari 99.527 jiwa laki-laki dan 98.366 jiwa perempuan. Jumlah ini mengalami mengalami pertumbuhan sebesar 1,68 persen dibandingkan tahun 2022. Dengan perbedaan angka penduduk per jenis kelamin tersebut, maka didapatkan rasio jenis kelamin sebesar 101,18 yang mengindikasikan dari 100 penduduk perempuan, terdapat 101 penduduk laki-laki.



Tabel II.3
Jumlah Penduduk Menurut Kecamatan di Kabupaten Tapin
Tahun 2021 – 2023

Kecamatan	Penduduk			Laju Pertumbuhan		
	2021	2022	2023	2020 -	2021 -	2022 -
				2021	2022	2023
010 Binuang	31.683	32.191	32.536	1,36	1,60	1,07
011 Hatungun	9.388	9.545	9.912	1,43	1,67	3,84
020 Tapin Selatan	20.622	20.928	21.282	1,24	1,48	1,69
021 Salam Babaris	11.942	12.055	12.583	0,71	0,95	4,38
030 Tapin Tengah	21.583	22.030	21.523	1,83	2,07	-2,30
040 Bungur	13.419	13.627	14.404	1,31	1,55	5,70
050 Piani	5.813	5.871	6.334	0,75	1,00	7,89
060 Lokpaikat	11.882	12.221	12.396	2,61	2,85	1,43
070 Tapin Utara	25.628	25.925	26.054	0,91	1,16	0,50
080 Bakarangan	10.200	10.381	10.978	1,52	1,77	5,75
090 Candi Laras Selatan	12.396	12.459	12.608	0,28	0,51	1,20
100 Candi Laras Utara	17.245	17.395	17.283	0,62	0,87	-0,64
Kabupaten Tapin	191.801	194.628	197.893	1,23	1,47	1,68

Sumber: BPS Kabupaten Tapin, 2024

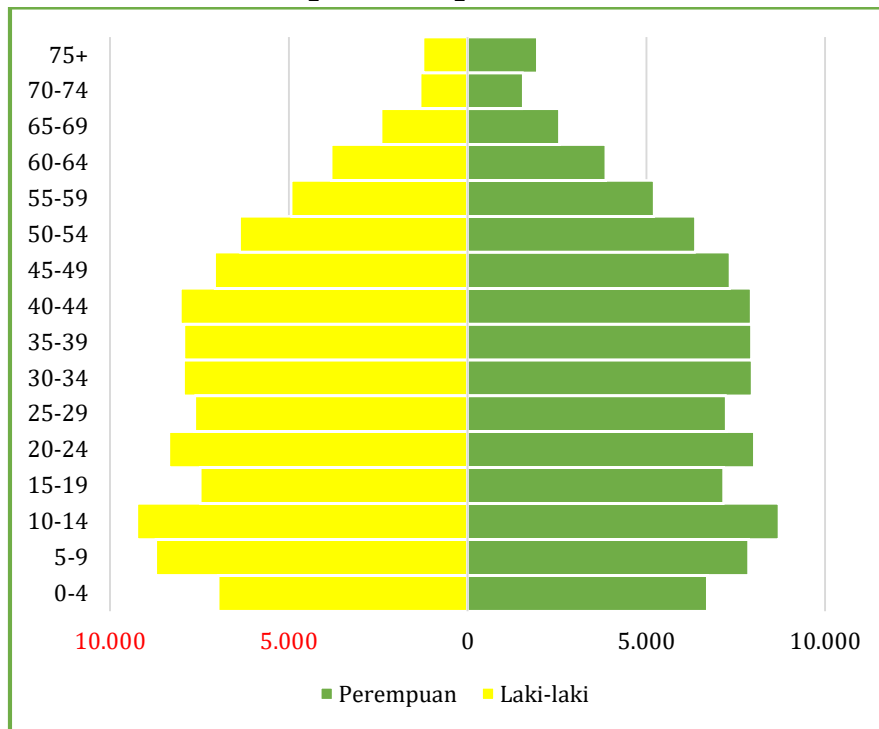
Pertumbuhan penduduk akan selalu dikaitkan dengan tingkat kelahiran, kematian dan perpindahan penduduk atau migrasi baik perpindahan ke luar maupun dari luar. Pertumbuhan penduduk adalah peningkatan atau penurunan jumlah penduduk suatu daerah dari waktu ke waktu.

Pertumbuhan penduduk yang minus berarti jumlah penduduk yang ada pada suatu daerah mengalami penurunan yang bisa disebabkan oleh banyak hal. Pertumbuhan penduduk meningkat jika jumlah kelahiran dan perpindahan penduduk dari luar ke dalam lebih besar dari jumlah kematian dan perpindahan penduduk dari dalam keluar.

Komponen pertumbuhan penduduk:

- a. Faktor penambah
 - 1) Kelahiran (fertilitas) adalah: kemampuan riil seorang wanita atau sekelompok untuk melahirkan, yang dicerminkan dalam jumlah bayi yang dilahirkan hidup.
 - 2) Migrasi masuk (imigrasi) adalah masuknya penduduk ke suatu daerah tempat tujuan.
- b. Faktor pengurang
 - 1) Kematian (mortalitas) adalah keadaan menghilangnya semua tanda- tanda kehidupan secara permanen, yang bisa terjadi setiap saat setelah kelahiran hidup.
 - 2) Migrasi keluar (emigrasi) adalah perpindahan penduduk keluar dari suatu daerah.

Gambar II.2.
Piramida Penduduk
di Kabupaten Tapin Tahun 2023



Piramida penduduk di atas menunjukkan bahwa peningkatan penduduk usia muda cukup tinggi dan penduduk usia tua berkurang cukup signifikan dibanding usia produktif. Sedangkan pada tabel di bawah menunjukkan pada tahun 2023 produktif (15 tahun – 64 tahun) sebanyak 132.867 Jiwa lebih besar dari penduduk yang berusia tidak produktif (0 tahun – 14 tahun dan diatas 65 tahun).

Tabel II.4
Jumlah Penduduk Kabupaten Tapin Menurut Kelompok Umur dan Jenis Kelamin Tahun 2023

Kelompok Umur	Jenis Kelamin		Jumlah
	Laki-laki	Perempuan	
(1)	(2)	(3)	(4)
0-4	6.975	6.704	13.679
5-9	8.725	7.854	16.579
10-14	9.254	8.708	17.962
15-19	7.476	7.162	14.638
20-24	8.357	8.019	16.376
25-29	7.627	7.231	14.858
30-34	7.948	7.954	15.902
35-39	7.933	7.939	15.872
40-44	8.038	7.927	15.965
45-49	7.072	7.338	14.410
50-54	6.377	6.375	12.752
55-59	4.934	5.219	10.153
60-64	3.820	3.862	7.682
65-69	2.422	2.569	4.991
70-74	1.325	1.556	2.881
75+	1.244	1.949	3.193
Jumlah	99.527	98.366	197.893

Sumber: Kabupaten Tapin Dalam Angka, 2024



Jika dilihat dari tingkat penyebaran penduduk, persentase terbesar penduduk berada di wilayah Binuang (16,44%), Tapin Utara (13,17%) dan Tapin tengah (10,88%). Adapun kepadatan penduduk tertinggi berada di Tapin Utara 806 jiwa/km², Binuang 246 jiwa/km², dan Bakarangan 175 jiwa/km². Kepadatan penduduk di Kecamatan Tapin Utara sangat tinggi dibanding kabupaten lainnya dikarenakan menjadi ibukota di wilayah Kabupaten Tapin.

Tabel II.5
Persentase Penduduk dan Kepadatan Penduduk
di Kabupaten Tapin 2021-2023

Kecamatan	Persentase Penduduk			Kepadatan Penduduk		
	2021	2022	2023	2021	2022	2023
(1)	(2)	(3)	(4)	(5)	(6)	(7)
010 Binuang	16,52	16,54	16,44	239	243	246
011 Hatungun	4,89	4,90	5,01	98	100	104
020 Tapin Selatan	10,75	10,75	10,75	134	136	139
021 Salam Babaris	6,23	6,19	6,36	164	166	173
030 Tapin Tengah	11,25	11,32	10,88	70	71	70
040 Bungur	7,00	7,00	7,28	147	149	158
050 Piani	3,03	3,02	3,20	29	29	32
060 Lokpaikat	6,19	6,28	6,26	127	130	132
070 Tapin Utara	13,36	13,32	13,17	792	802	806
080 Bakarangan	5,32	5,33	5,55	163	166	175
090 Candi Laras Selatan	6,46	6,40	6,37	50	50	51
100 Candi Laras Utara	8,99	8,94	8,73	25	26	25
Tapin	100	100	100	88	89	91

Sumber : Kabupaten Tapin Dalam Angka Tahun 2024

B. Tingkat Pendidikan Penduduk

Pada tahun 2023, data tingkat pendidikan pekerja di Kabupaten Tapin masih didominasi oleh para pekerja dengan lulusan sekolah dasar ke bawah, termasuk yang tidak sekolah. Oleh karena itu, kondisi tingkat pendidikan sumber daya manusia di Kabupaten Tapin harus menjadi perhatian karena banyaknya tenaga kerja kurang berpendidikan. Jumlah penduduk yang menganggur cukup banyak terjadi di kelompok pendidikan SMA dan sederajat. Hal itu juga menjadi perhatian merupakan sinyal pentingnya program menambah lapangan pekerjaan untuk kelompok pendidikan menengah.

Kondisi tersebut juga menunjukkan bahwa kualitas sumber daya manusia Kabupaten Tapin ditinjau dari tingkat pendidikan masih harus ditingkatkan dalam rangka menghadapi tantangan kemajuan masa yang akan datang.



Tabel II.6
Tingkatan Pendidikan Penduduk Usia 15 Tahun ke Atas yang Bekerja
di Kabupaten Tapin Tahun 2023

Pendidikan Tertinggi	Angkatan Kerja			Persentase AK terhadap Penduduk Usia Kerja
	Bekerja	Pengangguran	Jumlah	
(1)	(2)	(3)	(4)	(5)
0	43.933	1.039	44.972	97,69
1	16.485	625	17.110	96,35
2	26.937	1.887	28.824	93,45
3	10.441	446	10.887	95,90
Jumlah/ Total	97.796	3.997	101.793	96,07

Keterangan: 0: SD, 1: SMP, 2: SMA, 4: PT

Sumber: Kabupaten Tapin Dalam Angka 2024

C. Jenis Pekerjaan Penduduk

Pada tahun 2023 penduduk Kabupaten Tapin, jumlah penduduk yang bekerja mengalami penurunan dimana pada tahun 2023 mencapai 97.796 jiwa yang bekerja. Dari angka tersebut sebagian besar bekerja pada lapangan usaha utama sektor jasa yang mencapai 49.713 jiwa, dimana angka ini mengalami kenaikan dibandingkan capaian dari 2 tahun sebelumnya.

Tabel II.7
Jumlah Penduduk Berumur 15 Tahun Ke Atas
yang Bekerja Selama Seminggu Yang Lalu
Menurut Lapangan Usaha Utama di Kabupaten Tapin Tahun 2021-2023

Kegiatan	Jumlah Penduduk		
	2021	2022	2023
(1)	(2)	(3)	(4)
01 Pertanian	38.837	39.381	31.003
02 Industri	17.230	19.339	17.080
03 Jasa	41.287	40.307	49.713
Jumlah	97.354	99.027	97.796

Sumber: Kabupaten Tapin Dalam Angka 2024

Jika dilihat status pekerjaannya, maka pada Tahun 2023 sebagian besar penduduk berstatus buruh/karyawan atau pegawai sebesar 34.871 orang dan berusaha sendiri sebanyak 30.969 orang. Adapun usaha yang dibantu buruh tetap atau dibayar hanya sebesar 884 orang dimana angka ini merupakan angka terendah dari status pekerjaan utama masyarakat Tapin.



Tabel II.8
Jumlah Penduduk Berumur 15 Tahun Ke Atas yang Bekerja Selama
Seminggu Yang Lalu Menurut Status Pekerjaan Utama di Kabupaten Tapin
Tahun 2023

Status Pekerjaan Utama	Jenis Kelamin		Jumlah
	Laki-laki	Perempuan	
(1)	(2)	(3)	(4)
Berusaha sendiri <i>Own account worker</i>	17.467	13.502	30.969
Berusaha dibantu buruh tidak tetap/buruh tidak dibayar <i>Employer assisted by temporary worker/ unpaid worker</i>	11.958	5.879	17.837
Berusaha dibantu buruh tetap/buruh dibayar <i>Employer assisted by permanent worker/ paid worker</i>	744	140	884
Buruh/Karyawan/Pegawai/ <i>Employee</i>	24.968	9.903	34.871
Pekerja bebas <i>Casual worker</i>	2.269	231	2.500
Pekerja keluarga/tak dibayar <i>Family worker/unpaid worker</i>	2.526	8.209	10.735
Jumlah/ Total	59.932	37.864	97.796

Sumber: Kabupaten Tapin Dalam Angka 2024

2.1.2. Aspek Kesejahteraan Masyarakat

2.1.2.1. Kesejahteraan dan Pemerataan Ekonomi

Fokus kesejahteraan dan pemerataan ekonomi ini akan menjabarkan hasil pembangunan Kabupaten Tapin utamanya terkait bidang perekonomian wilayah. Fokus ini akan mengkaji lebih dalam berbagai indikator-indikator perekonomian baik makro maupun mikro yang secara langsung maupun tidak langsung merupakan esensi dari pergerakan roda perekonomian (pembangunan perekonomian) Kabupaten Tapin. Pada hakekatnya, pembangunan ekonomi adalah serangkaian usaha dan kebijakan yang bertujuan untuk meningkatkan taraf hidup masyarakat, memperluas lapangan kerja, pemeratakan distribusi pendapatan masyarakat, meningkatkan hubungan ekonomi regional, dan transformasi kegiatan perekonomian dari primer ke sekunder dan tersier. Oleh karena itu, penting adanya melihat berbagai indikator pada tujuan pembangunan tersebut demi peningkatan kualitas perencanaan pembangunan daerah.

Indikator-indikator utama yang akan digunakan dalam menganalisis kesejahteraan dan perekonomian daerah Tapin antara lain Produk Domestik Regional Bruto (PDRB), struktur perekonomian wilayah, Laju Pertumbuhan Ekonomi, hingga pendapatan regional. Indikator-indikator ini nantinya akan menjadi salah satu dasar utama bagi perencanaan pembangunan, terutama dalam monitoring dan evaluasi berbagai kebijakan dalam menyukseskan program-program prioritas pembangunan provinsi hingga nasional.

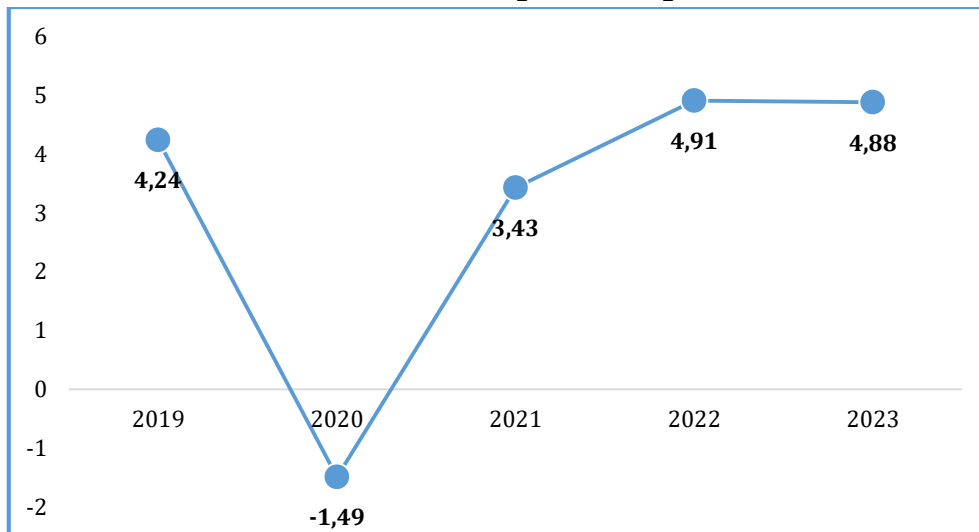


A. Pertumbuhan Ekonomi

Kinerja perekonomian Kabupaten Tapin mengalami penurunan pada tahun 2019-2020, bahkan terjadi kontraksi hingga mencapai -1,49 persen. Kontraksi pada tahun 2020 disebabkan adanya Pandemi Covid-19 yang menyebabkan gejala sosial ekonomi masyarakat baik karena kebijakan pemerintah dalam penanganannya maupun pemulihan. Seiring dengan pelaksanaan pemulihan dan penanganan Pandemi Covid-19, maka pertumbuhan ekonomi mulai normal kembali dimana pada tahun 2021 dan 2022 mengalami kenaikan hingga mencapai 3,43 persen dan 4,91 persen. Adapun pencapaian pada tahun 2023 agak melambat dibandingkan pada tahun sebelumnya, namun masih memiliki pertumbuhan yang cukup tinggi dengan capaian 4,88 persen di tahun 2023.

Gambar II.3.

Laju Pertumbuhan Ekonomi Kabupaten Tapin Tahun 2019 - 2023



Sumber : Kabupaten Tapin Dalam Angka 2024

Adanya perlambatan pertumbuhan ekonomi ini disebabkan terdapat beberapa perlambatan pertumbuhan ekonomi yang terjadi pada sektor ekonomi yang memiliki kontribusi cukup signifikan dalam pembangunan ekonomi di Tapin seperti kategori pertambangan dan penggalian yang melambat menjadi 5,89 persen serta kategori perdagangan besar dan eceran; reparasi mobil dan sepeda motor yang melambat menjadi 6,17 persen.

Adapun pertumbuhan ekonomi sektoral pada pembangunan ekonomi tertinggi di tahun 2023 yaitu kategori Pengadaan Air, Pengelolaan Sampah, Limbah dan Daur Ulang mencapai angka 9,41 persen. Selanjutnya terdapat kategori Jasa Keuangan dan Asuransi yang mengalami pertumbuhan ekonomi sektoral sebesar 7,58 persen dimana sektor-sektor tersebut memiliki kontribusi pada struktur ekonomi yang rendah. Sedangkan pertumbuhan ekonomi sektoral terendah terdapat pada sektor industri pengolahan yang memiliki pertumbuhan ekonomi sektoral sebesar 1,24 persen dan sektor Administrasi Pemerintahan, Pertahanan dan Jaminan Sosial Wajib yang memiliki pertumbuhan sebesar 2,62 persen.



Tabel II.9
Laju Pertumbuhan Ekonomi Menurut Lapangan Usaha (Persen)
Kabupaten Tapin Tahun 2019-2023

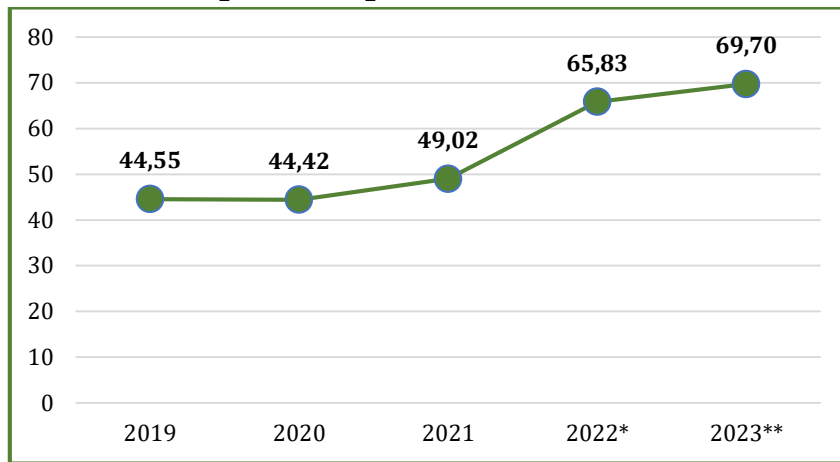
Kategori	Lapangan Usaha	2019	2020	2021	2022	2023
A	Pertanian, Kehutanan, dan Perikanan	5,36	-4,34	-1,57	-0,36	3,60
B	Pertambangan dan Penggalian	3,00	-2,04	5,82	7,84	5,89
C	Industri Pengolahan	4,29	-4,29	4,37	2,69	1,24
D	Pengadaan Listrik dan Gas	4,14	4,38	4,27	7,40	9,41
E	Pengadaan Air, Pengelolaan Sampah, Limbah dan Daur Ulang	2,15	-0,33	3,48	4,03	6,53
F	Konstruksi	4,73	-0,68	2,40	4,56	4,76
G	Perdagangan Besar dan Eceran, Reparasi Mobil dan Sepeda Motor	6,38	-0,23	1,27	7,55	6,17
H	Transportasi dan Pergudangan	4,89	-1,60	4,68	6,62	5,77
I	Penyediaan Akomodasi dan Makan Minum	2,93	-0,87	5,62	6,49	6,61
J	Informasi dan Komunikasi	4,52	7,42	7,32	5,31	6,03
K	Jasa Keuangan dan Asuransi	6,05	5,85	-1,34	-1,60	7,58
L	Real Estate	3,68	2,97	3,09	5,71	4,40
M, N	Jasa Perusahaan	4,81	-2,64	5,54	6,19	6,26
O	Administrasi Pemerintahan, Pertahanan dan Jaminan Sosial Wajib	4,81	0,96	3,39	2,23	2,62
P	Jasa Pendidikan	3,98	-0,38	4,59	4,62	3,06
Q	Jasa Kesehatan dan Kegiatan Sosial	3,66	2,11	9,13	3,65	6,22
R, S, T, U	Jasa Lainnya	1,64	-0,68	1,30	5,22	6,99
PDRB		4,24	-1,49	3,43	4,91	4,88

Sumber: BPS Kabupaten Tapin, 2024

B. PDRB Per Kapita

PDRB Per Kapita merupakan gambaran tingkat kemakmuran penduduk suatu wilayah secara kasar. PDRB per kapita atas dasar harga berlaku selama lima tahun secara umum mengalami kenaikan dimana pada tahun 2019 sebesar 44,55 juta rupiah per kapita menjadi sebesar 69,70 juta rupiah per kapita. Secara umum, kenaikan ini mengindikasikan meningkatnya kesejahteraan masyarakat berdasarkan produk domestik di Kabupaten Tapin.

Gambar II.4.
PDRB Perkapita ADHB (Juta Rupiah)
Kabupaten Tapin Tahun 2019-2023



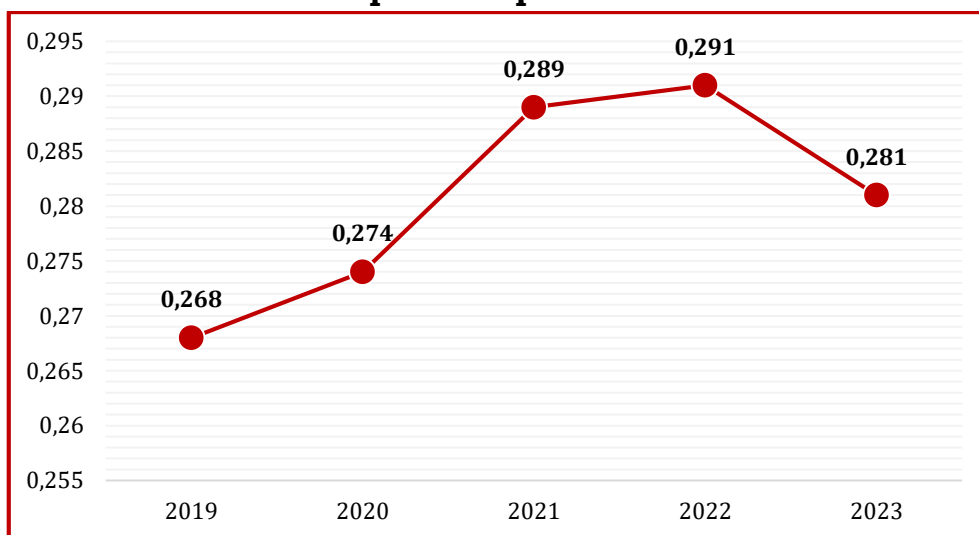
Sumber : BPS Kabupaten Tapin, 2024 (diolah).

C. Indeks Gini/Koefisien Gini

Tingkat pemerataan distribusi pendapatan sering diukur dengan koefisien gini. Koefisien gini adalah ukuran ketidakseimbangan atau ketimpangan yang angkanya berkisar antara nol (pemerataan sempurna) hingga satu (ketimpangan sempurna). Pengelompokan nilai Koefisien Gini adalah: $G < 0,3$ = ketimpangan rendah $0,3 \leq G \leq 0,5$ = ketimpangan sedang $G > 0,5$ = ketimpangan tinggi.

Dalam menghitung nilai koefisien gini, maka dibutuhkan data-data seperti Jumlah rumah tangga atau penduduk dan rata-rata pendapatan atau pengeluaran rumahtangga yang sudah dikelompokkan menurut kelasnya. Koefisien Gini Kabupaten Tapin, mengalami peningkatan dari tahun 2019 ke tahun 2022 sebagai dampak Pandemi Covid-19. Namun kondisi tersebut mengalami penurunan di tahun 2023 menjadi sebesar 0,281 yang mengindikasikan semakin rendahnya ketimpangan kesejahteraan masyarakat di Kabupaten Tapin.

Gambar II.5.
Rasio Gini Kabupaten Tapin Tahun 2019 - 2023



Sumber : BPS Kabupaten Tapin, 2024

D. Persentase Penduduk Miskin

Tingkat kemiskinan adalah rasio penduduk yang masuk kategori miskin terhadap jumlah penduduk. Penduduk miskin dihitung berdasarkan garis kemiskinan. Garis kemiskinan adalah nilai rupiah pengeluaran per kapita



setiap bulan untuk memenuhi standar minimum kebutuhan- kebutuhan konsumsi pangan dan non pangan yang dibutuhkan oleh individu untuk hidup layak.

Persentase Penduduk Miskin di Kabupaten Tapin dari tahun 2019 – 2023 mengalami fluktuasi dimana pada tahun 2019 hingga 2020 mengalami penurunan hingga 3,06 persen. Namun dikarenakan Pandemi Covid-19 di tahun 2020 dan 2021, maka angka kemiskinan kembali meningkat di angka 3,60 persen pada kondisi tahun 2021 maupun 2022 dan menurun kembali menjadi 3,19 persen pada tahun 2023. Kenaikan Persentase Penduduk Miskin ini salah satunya disebabkan oleh Pandemi Covid-19 yang mempengaruhi pendapatan masyarakat. Persoalan kemiskinan bukan hanya sekedar berapa jumlah dan persentase penduduk miskin. Dimensi lain yang perlu diperhatikan adalah tingkat kedalaman dan keparahan dari kemiskinan. Indeks kedalaman kemiskinan mengindikasikan jarak rata-rata pengeluaran penduduk miskin terhadap garis kemiskinan.

Dari data yang telah dirilis oleh BPS menginformasikan bahwa Indeks Kedalaman Kemiskinan fluktuatif dari tahun 2019-2023 dari 0,46 tahun 2019, 0,45 pada tahun 2020 menjadi 0,28 pada tahun 2021 dan 0,33 di tahun 2022. Adapun pada tahun 2023, tingkat kedalaman kemiskinan menurun menjadi 0,31. Sedangkan Indeks Keparahan Kemiskinan mengindikasikan ketimpangan pengeluaran di antara penduduk miskin. Capaian Tingkat Keparahan Kemiskinan juga fluktuatif dari tahun 2019-2023 dari 0,09 tahun 2019, 0,12 tahun 2010 menjadi 0,04 pada tahun 2021, 0,07 di tahun 2022 dan terakhir meningkat kembali menjadi 0,08 di tahun 2023.

Tabel II.10

Jumlah Penduduk Miskin, Garis Kemiskinan, Indeks Kedalaman Kemiskinan dan Indeks Keparahan Kemiskinan Kabupaten Tapin Tahun 2019-2023

Variabel Kemiskinan	Nilai Variabel				
	2019	2020	2021	2022	2023
Garis Kemiskinan	406.367	446.577	459.160	484.113	516.532
Jumlah Penduduk Miskin	6.507	5.899	6.925	6.982	6.224
Persentase Penduduk Miskin (P0)	3,41	3,06	3,60	3,60	3,19
Tingkat Kedalaman Kemiskinan (P1)	0,46	0,45	0,28	0,33	0,31
Tingkat Keparahan Kemiskinan (P2)	0,09	0,12	0,04	0,07	0,08

Sumber : BPS Kabupaten Tapin, 2024

2.1.2.2. Kesejahteraan Sosial

Pembangunan kesejahteraan sosial merupakan upaya terencana dan sistematis dalam pelayanan sosial untuk memenuhi kebutuhan manusia, mencegah dan mengatasi masalah sosial, serta memperkuat institusi- institusi sosial. Upaya tersebut dilakukan melalui berbagai bentuk intervensi sosial seperti pemberdayaan sosial, rehabilitasi sosial, jaminan sosial dan perlindungan sosial. Pembangunan kesejahteraan sosial bertujuan untuk meningkatkan kualitas kehidupan manusia dan kesejahteraan sosial. Hal tersebut berkaitan erat dengan akses penduduk dalam memperoleh pendidikan, kesehatan, dan pendapatan.

Kesejahteraan masyarakat bergantung pada status ekonomi masyarakat. Besarnya beban ekonomi dan kecilnya pendapatan yang diperoleh sebagian kecil



kalangan belum mampu memberikan tingkat kesejahteraan yang baik. Salah satu beban tersebut adalah tingginya angka ketergantungan penduduk dalam masyarakat. Pada sisi lain juga terjadi efek terhadap masyarakat dalam bentuk keterbatasan kemampuan sosial dalam masyarakat. Bentuk keterbatasan ini akan muncul dalam bentuk masalah kesejahteraan sosial seperti balita terlantar, anak terlantar, anak nakal, anak jalanan, wanita rawan sosial ekonomi, keluarga rentan sosial, komunitas adat terpencil dan lain sebagainya.

Untuk meningkatkan kesejahteraan masyarakat di Kabupaten Tapin berbagai upaya telah dilakukan yaitu dengan meningkatkan pendapatan masyarakat dan menurunkan biaya-biaya yang harus dikeluarkan oleh masyarakat dalam kehidupan sehari-hari. Tingkat kesejahteraan masyarakat di Kalimantan Selatan pada akhir-akhir ini sudah mengalami peningkatan, hal ini tercermin pada turunnya angka penduduk miskin, dengan melakukan upaya/program bersifat proyek padat karya, penyediaan modal usaha mikro, pelayanan kesejahteraan sosial.

A. Indeks Pembangunan Manusia

Indeks Pembangunan Manusia (IPM) merupakan salah satu indikator untuk melihat kualitas penduduk Kabupaten Tapin yang diukur dengan Angka Harapan Hidup, Harapan Lama Sekolah, Rata-Rata Lama Sekolah, dan pengeluaran riil per kapita. IPM menjelaskan bagaimana penduduk dapat mengakses hasil pembangunan dalam memperoleh pendapatan, kesehatan, pendidikan, dan sebagainya. IPM dapat digunakan untuk mengkaji perkembangan pembangunan manusia dalam suatu wilayah maupun perbandingan antarwilayah. IPM merupakan indeks komposit yang merangkum tiga dimensi pembangunan manusia yang paling mendasar, yaitu dimensi kesehatan, pengetahuan, dan standar kehidupan yang layak. Berikut IPM Kabupaten Tapin beserta komponen pembentuknya:

Tabel II.11

IPM Kabupaten Tapin Menurut Komponen Tahun 2019 – 2023

Komponen IPM	Satuan	Tahun				
		2019	2020*	2021*	2022*	2023*
Angka Harapan Hidup	Tahun	70,23	73,92	74,09	74,39	74,47
Harapan Lama Sekolah	Tahun	11,86	11,94	11,95	12,04	12,33
Rata-rata Lama Sekolah	Tahun	7,75	7,76	7,77	7,95	8,05
Pengeluaran Riil Per Kapita	Ribu Rupiah/Kapita	12.088	11.841	11.952	12.247	12.776
IPM	-	70,13	71,71	71,90	72,61	73,52

*Menggunakan UHH Hasil Long Form SP2020

Sumber : BPS Kabupaten Tapin, 2024

IPM Kabupaten Tapin tahun 2019-2023 secara umum mengalami peningkatan dimana pada tahun 2019 sebesar 70,12 dan meningkat hingga mencapai 74,47 pada tahun 2023. Namun secara formulasi, terjadi perubahan pada tahun 2020 dengan menggunakan angka harapan hidup berbasis Hasil Long Form SP2020. Dari data yang tersaji juga terlihat bahwa Indeks Pembangunan Manusia Kabupaten Tapin pada tahun 2023 berada pada urutan ke-enam dari 13 Kabupaten/Kota yang ada di Kalimantan Selatan.



Tabel II.12
IPM Kabupaten Tapin Menurut Wilayah Tahun 2021 – 2023

Kabupaten/Kota	Indeks Pembangunan Manusia		
	2021	2022	2023
Kalimantan Selatan	73.45	74.00	74.66
Tanah Laut	71.86	72.33	72.98
Kotabaru	70.94	71.57	72.01
Banjar	72.40	73.25	74.01
Barito Kuala	69.08	69.87	70.67
Tapin	71.90	72.61	73.52
Hulu Sungai Selatan	71.93	72.47	73.21
Hulu Sungai Tengah	71.67	72.32	72.76
Hulu Sungai Utara	69.63	70.33	71.12
Tabalong	74.25	74.82	75.43
Tanah Bumbu	72.55	73.34	73.86
Balangan	71.58	72.20	72.97
Kota Banjarmasin	79.09	79.46	79.98
Kota Banjar Baru	80.41	80.82	81.25

Sumber : BPS Kabupaten Tapin, 2024

Data IPM Kabupaten Tapin bila dibandingkan dengan IPM Provinsi Kalimantan Selatan maupun Nasional Tahun 2019 sampai 2023 disajikan pada tabel di bawah. Dari tabel tersebut menunjukkan bahwa IPM Kabupaten Tapin selama tahun 2019-2023 mengalami kenaikan dari 70,13 pada tahun 2019 menjadi 73,52 pada tahun 2023. Namun jika dibandingkan dengan IPM Provinsi Kalimantan Selatan dan IPM nasional maka IPM Kabupaten Tapin di bawah IPM Provinsi maupun Nasional.

Tabel II.13
IPM Kabupaten Tapin Tahun 2019 – 2023

Uraian	Indeks Pembangunan Manusia				
	2019	2020*	2021*	2022*	2023*
TAPIN	70,13	71,71	71,90	72,61	73,52
KALIMANTAN SELATAN	70,72	73,09	73.45	74.00	74.66
NASIONAL	71,92	72,81	73,16	73,77	74,39

*Menggunakan UHH Hasil Long Form SP2020

Sumber: BPS RI, 2024

Kesetaraan gender merupakan kesamaan kondisi bagi laki-laki dan perempuan untuk memperoleh kesempatan dan hak-haknya sebagai manusia, agar berperan dan berpartisipasi dalam berbagai aspek kehidupan. Kesetaraan gender juga memberikan pengertian tentang kondisi perempuan dan laki-laki untuk menikmati status yang setara dan memiliki kondisi yang sama untuk mewujudkan secara penuh hak-hak asasi dan potensinya bagi pembangunan di segala bidang kehidupan.

Pembangunan manusia dari sisi gender mengalami fluktuatif. Terlihat pada tahun 2018 ke tahun 2020 bahwa Indeks Pembangunan Gender (IPG) di Kabupaten Tapin mengalami penurunan. Sementara, tahun 2020 sampai 2022 mengalami kenaikan. Pada tahun 2022, IPG di Kabupaten Tapin mengalami kenaikan mencapai 84,37.



Sementara itu, dalam Indeks Pemberdayaan Gender (IDG) yang menggambarkan partisipasi aktif perempuan dalam politik, ekonomi, dan pengambilan keputusan serta penguasaan sumber daya ekonomi, IDG Kabupaten Tapin mengalami fluktuatif. Tahun 2020 IDG Kabupaten Tapin turun menjadi 64,97, lebih rendah dibandingkan tahun 2019 yang mencapai 65,16, pada tahun 2021 IDG Kabupaten Tapin mengalami kenaikan yang cenderung tinggi dibandingkan tahun sebelumnya, yaitu mencapai angka 73,19 sedangkan pada tahun 2022 kembali mengalami penurunan dengan angka 72,82. Adapun pada tahun terakhir, terjadi kenaikan kembali IDG di Kabupaten Tapin mencapai 73,53 yang merupakan capaian tertinggi selama lima tahun terakhir.

Tabel II.14
Indikator Pembangunan Gender Kabupaten Tapin Tahun 2019 – 2023

Uraian	Indeks Pembangunan Manusia				
	2019	2020	2021	2022	2023
Indeks Pembangunan Gender	84,44	84,58*	84,74*	84,99*	85,78*
Indeks Pemberdayaan Gender	65,16	64,97	73,19	72,82	73,53

**Menggunakan UHH Hasil SP2020LF
Sumber: BPS RI, 2024*

B. Pendidikan

Harapan Lama Sekolah

Angka Harapan Lama Sekolah (HLS) didefinisikan sebagai lamanya sekolah (dalam tahun) yang diharapkan akan dirasakan oleh anak pada umur tertentu di masa mendatang. Angka Harapan Lama Sekolah merupakan indikator baru yang digunakan dalam penghitungan IPM metode baru menggantikan indikator Angka Melek Huruf yang digunakan pada metode lama. Penggunaan HLS dalam perhitungan indeks pendidikan, menjadikan IPM dengan metode baru mampu memotret gambaran yang lebih relevan dalam pendidikan dan perubahan yang terjadi dibanding IPM dengan metode lama.

Indikator Angka Harapan Lama Sekolah (AHLS) digunakan untuk mengetahui kondisi pembangunan sistem pendidikan di berbagai jenjang yang diharapkan dapat dicapai oleh setiap anak, ditunjukkan dalam bentuk lamanya pendidikan (dalam tahun). AHLS dihitung untuk penduduk berusia 7 tahun ke atas. Perkembangan Angka Harapan Lama Sekolah (HLS) di Kabupaten Tapin dapat dilihat pada tabel di bawah ini.

Tabel II.15
Perkembangan Angka Harapan Lama Sekolah
di Kabupaten Tapin dan Prov. Kalsel Tahun 2019-2023

Tahun	2019	2020	2021	2022	2023
TAPIN	11,86	11,94	11,95	12,04	12,33
KALIMANTAN SELATAN	12,52	12,52	12,81	12,82	12,86
NASIONAL	12,95	12,98	13,08	13,10	13,15

Sumber : BPS RI, 2024

Tabel di atas menunjukkan Angka Harapan Lama Sekolah Kabupaten Tapin meningkat setiap tahun pada Tahun 2019 sebesar 11,86 tahun menjadi 12,33 tahun pada Tahun 2023. Meskipun mengalami kenaikan,



akan tetapi angka tersebut masih di bawah angka Provinsi Kalimantan selatan maupun angka Nasional.

Angka Rata-rata Lama Sekolah

Rata-rata Lama Sekolah (RLS) merupakan jumlah tahun yang digunakan oleh penduduk dalam menempuh pendidikan formal yang pernah dijalani dari masuk sekolah dasar sampai dengan tingkat pendidikan terakhir. RLS dapat digunakan untuk mengetahui kualitas pendidikan masyarakat dalam suatu wilayah. Capaian RLS mencerminkan

bentuk kesadaran masyarakat akan pentingnya pendidikan dalam rangka peningkatan kualitas sumber daya manusia (SDM). RLS dipengaruhi oleh beberapa faktor seperti: tingkat kemiskinan, aksesibilitas layanan pendidikan, beban ketergantungan keluarga, permasalahan sosial lainnya, dan faktor dari internal peserta didik sendiri. Dalam rangka meningkatkan capaian RLS diperlukan komitmen dan upaya bersama untuk mewujudkan target tersebut utamanya dalam hal keterjangkauan dan pemerataan akses, serta kesetaraan dan jaminan layanan pendidikan.

Angka Rata-rata Lama Sekolah adalah rata-rata jumlah tahun yang dihabiskan oleh penduduk usia 5 tahun ke atas untuk menempuh semua jenis pendidikan formal yang pernah dijalani. Sesuai standar global (UNDP) nilai maksimum Angka Rata-rata Lama Sekolah adalah 15 tahun atau setingkat Diploma III. Untuk menghitung angka rata-rata lama sekolah maka digunakan data jumlah tahun bersekolah individu usia 5 tahun ke atas dan juga data jumlah penduduk usia 5 tahun ke atas. Berikut adalah hasil olah kedua data tersebut sehingga menjadi angka rata-rata lama sekolah.

Tabel II.16
Perbandingan Angka Rata-Rata Lama Sekolah
Kabupaten Tapin dan Provinsi Kalimantan Selatan Tahun 2019-2023

Naional/Provinsi/Kabupaten	[Metode Baru] Rata-rata Lama Sekolah (Tahun)				
	2019	2020	2021	2022	2023
TAPIN	7,75	7,76	7,77	7,95	8,05
KALIMANTAN SELATAN	8,20	8,29	8,34	8,46	8,55
INDONESIA	8,34	8,48	8,54	8,69	8,77

Sumber : BPS RI,2024

Tabel di atas menunjukkan angka rata-rata lama sekolah di Kabupaten Tapin terus mengalami kenaikan dimana pada Tahun 2019 sebesar 7,75 tahun dan menjadi 8,05 tahun pada tahun 2023. Meskipun mengalami kenaikan, namun angka tersebut masih di bawah angka Provinsi yang sebesar 8,55 tahun dan Nasional yang sebesar 8,77 tahun pada tahun 2023.

C. Kesehatan

Angka Harapan Hidup (AHH) merupakan indikator penyusun Indeks Pembangunan Manusia dalam bidang kesehatan dimana angka tersebut mengindikasikan rata-rata perkiraan banyak tahun yang dapat ditempuh oleh seseorang sejak lahir. AHH mencerminkan derajat kesehatan suatu



masyarakat sehingga capaian positifnya sangat mengindikasikan perkembangan fasilitas pelayanan kesehatan di suatu wilayah.

Angka harapan hidup di Kabupaten Tapin cukup bagus dimana angka harapan hidup pada tahun 2019-2023 mengalami kenaikan hingga mencapai 74,47 tahun pada tahun 2023. Angka ini juga lebih baik dibandingkan dengan angka harapan hidup Provinsi Kalimantan Selatan maupun Nasional.

Tabel II.17
Perbandingan Angka Harapan Hidup
Kabupaten Tapin dan Provinsi Kalimantan Selatan Tahun 2019-2023

Naional/Provinsi/Kabupaten	[Metode Baru] Angka Harapan Hidup (Tahun)				
	2019	2020*	2021*	2022*	2023*
TAPIN	70,23	73,92	74,09	74,39	74,47
KALIMANTAN SELATAN	68,49	73,28	73,43	73,70	73,97
INDONESIA	71,34	73,37	73,46	73,70	73,93

*Menggunakan UHH Hasil SP2020LF

Sumber : BPS RI,2024

2.1.3 Aspek Pelayanan Umum

A. Pendidikan

Pelayanan pendidikan dapat dilihat dari daya serap pendidikan terhadap penduduk usia sekolah, ketersediaan sekolah dan tenaga guru. Ketersediaan sekolah nampak dari rasio sekolah terhadap penduduk usia sekolah, sedangkan ketersediaan tenaga guru nampak dari rasio guru terhadap murid.

Tabel II.18
Angka Partisipasi Murni (APM) dan Angka Partisipasi Kasar (APK)
Kabupaten Tapin Tahun 2021-2023

Jenjang Pendidikan	Angka Partisipasi Murni (APM)			Angka Partisipasi Kasar (APK)		
	2021	2022	2023	2021	2022	2023
1	2	3	4	5	6	7
SD/MI/Sederajat (7-12 Tahun)	99,41	99,38	99,09	114,35	113,08	105,56
SMP/MTs/ Sederajat (13-15 tahun)	72,42	72,86	77,52	84,52	89,62	94,26
SMA/SMK/MA/Sederajat(16-18 tahun)	54,76	54,89	52,38	63,10	64,59	71,69

Sumber : Kabupaten Tapin Dalam Angka 2024

Untuk mengetahui keberhasilan program wajib belajar sembilan tahun, dapat dilihat dari indikator Angka Partisipasi Kasar (APK) dan Angka Partisipasi Murni (APM). Pada dasarnya, perkembangan APM dan APK di Kabupaten Tapin cukup fluktuatif. Namun pola yang umum terlihat pada APM dan APK di setiap jenjang pendidikan, dimana semakin tinggi jenjang pendidikan maka semakin rendah capaian partisipasi pendidikannya. Hal ini mengindikasikan cukup banyaknya penduduk yang belum atau tidak melanjutkan pendidikan di jenjang berikutnya.

Angka Partisipasi Murni

Partisipasi sekolah di suatu wilayah juga bisa dilihat dari capaian Angka



Partisipasi Murni (APM) di wilayah tersebut. APM adalah persentase siswa dengan usia yang berkaitan dengan jenjang pendidikannya dari jumlah penduduk di usia yang sama. APM menunjukkan partisipasi sekolah penduduk usia sekolah di tingkat pendidikan tertentu. Berbeda dengan APK, APM mengukur proporsi anak yang bersekolah tepat waktu. Oleh karena itu, nilai APM umumnya lebih rendah dari APK karena nilai APK mencakup anak di luar usia sekolah pada jenjang pendidikan yang bersangkutan. Capaian APM di suatu jenjang pendidikan didapat dengan membagi jumlah siswa atau penduduk usia sekolah yang sedang bersekolah dengan jumlah penduduk kelompok usia yang berkaitan dengan jenjang sekolah tersebut. Terlihat pada capaian APM Tapin lebih rendah dibandingkan capaian Kalimantan Selatan, khususnya pada APM SD dan SLTA. Namun pada capaian APM SLTP, Kabupaten Tapin memiliki nilai lebih tinggi dibandingkan angka provinsi.

Tabel II.19
Angka Partisipasi Murni (APM)
Kabupaten Tapin dan Provinsi Kalimantan Selatan Tahun 2020-2023

APM (%)	SD				SLTP				SLTA			
	2020	2021	2022	2023	2020	2021	2022	2023	2020	2021	2022	2023
Tapin	98.76	99,41	99.38	99,09	75.51	72,42	72.86	77,52	58.25	54,76	54.89	52,38
Kalimantan Selatan	98.98	98.94	99.12	99,14	72.2	74.88	76.28	77,44	54.79	58.37	59.61	59,83

Sumber : BPS Kabupaten Tapin dan BPS Provinsi Kalimantan Selatan, 2024

Angka Partisipasi Kasar

Angka Partisipasi Kasar (APK) adalah proporsi siswa sekolah aktif pada suatu jenjang pendidikan tertentu terhadap penduduk pada kelompok usia sekolah tertentu. Sejak tahun 2007 Pendidikan Non Formal (Paket A, Paket B dan Paket C) pun turut diperhitungkan dalam penghitungan APK.

Capaian APK merupakan indikator yang paling sederhana untuk mengukur tingkat partisipasi penduduk secara umum di suatu tingkat pendidikan. APK yang tinggi menunjukkan tingginya tingkat partisipasi sekolah, tanpa memperhatikan ketepatan usia sekolah pada jenjang pendidikannya. Capaian APK yang mendekati atau lebih dari 100 persen menunjukkan bahwa ada penduduk yang sekolah belum mencukupi umur dan atau melebihi umur yang seharusnya. Hal ini juga dapat menunjukkan bahwa wilayah tersebut mampu menampung penduduk usia sekolah lebih dari target yang sesungguhnya. Namun kondisi tersebut hanya terjadi pada jenjang pendidikan SD. Sedangkan pada pendidikan SLTP dan SLTA, capaian APK semakin rendah, dimana terlihat juga capaian APK di Kabupaten Tapin, khususnya pada jenjang SLTA, cukup jauh di bawah angka Provinsi Kalimantan Selatan.

Tabel II.20
Angka Partisipasi Kasar (APK)
Kabupaten Tapin dan Provinsi Kalimantan Selatan Tahun 2020-2023

APK (%)	SD				SLTP				SLTA			
	2020	2021	2022	2023	2020	2021	2022	2023	2020	2021	2022	2023
TAPIN	112,66	114,3	113,08	105,56	86,23	84,50	89,62	94,26	65,08	63,10	64,59	71,69
KALIMANTAN SELATAN	107,28	107,14	107,18	107,41	86,31	86,04	86,40	86,44	79,10	80,77	80,97	82,21

Sumber : BPS Kabupaten Tapin dan BPS Provinsi Kalimantan Selatan, 2024



B. Kesehatan

Angka Kematian Ibu dan Bayi

Indikator lain yang mendukung Angka Harapan Hidup adalah Angka Kematian Ibu (AKI) yaitu jumlah kematian ibu saat melahirkan dari 100.000 Kelahiran Hidup dan Angka Kematian Bayi yaitu jumlah kematian bayi per 1000 kelahiran hidup. Terlihat bahwa angka kematian ibu di Kabupaten Tapin mengalami peningkatan hingga mencapai 385 per 100.000 kelahiran hidup pada tahun 2021 tetapi Kembali menurun di tahun 2022 yaitu sebesar 301 dan di tahun 2023 sebesar 252. Meskipun begitu, angka kematian bayi tahun 2021 mengalami penurunan hingga mencapai 10 kematian bayi per 1.000 kelahiran hidup dan menurun kembali menjadi 4 pada tahun 2022. Adapun pada tahun 2023, terjadi kenaikan yang cukup signifikan hingga mencapai 19,4 angka kematian bayi di setiap 1.000 kelahiran hidup. Kondisi ini harus diwaspadai oleh stakeholder agar mampu meningkatkan pelayanan kesehatan, khususnya kepada ibu hamil.

Tabel II.21
Angka Kematian Ibu dan Angka Kematian Bayi
di Kabupaten Tapin 2019 – 2023

Indikator	Tahun				
	2019	2020	2021	2022	2023
Angka Kematian Ibu per 100.000 KH	155	124	385	303	252
Angka Kematian Bayi per 1.000 KH	10	8	10	4	19,4

Sumber : Dinas Kesehatan Kabupaten Tapin 2024

Prevalensi Stunting

Dalam rangka Pembangunan Bidang Kesehatan Masyarakat di Kabupaten Tapin untuk mewujudkan masyarakat Kabupaten Tapin yang sehat, dalam upaya percepatan penurunan dan pencegahan *stunting*, Pemerintah saat ini terus berupaya untuk mencapai target penurunan prevalensi stunting dalam RPJMN 2020 – 2024 menjadi 14 persen.

Upaya percepatan penurunan dan pencegahan stunting akan lebih efektif apabila intervensi gizi spesifik dan intervensi gizi sensitif dilakukan secara terintegrasi dan konvergen.

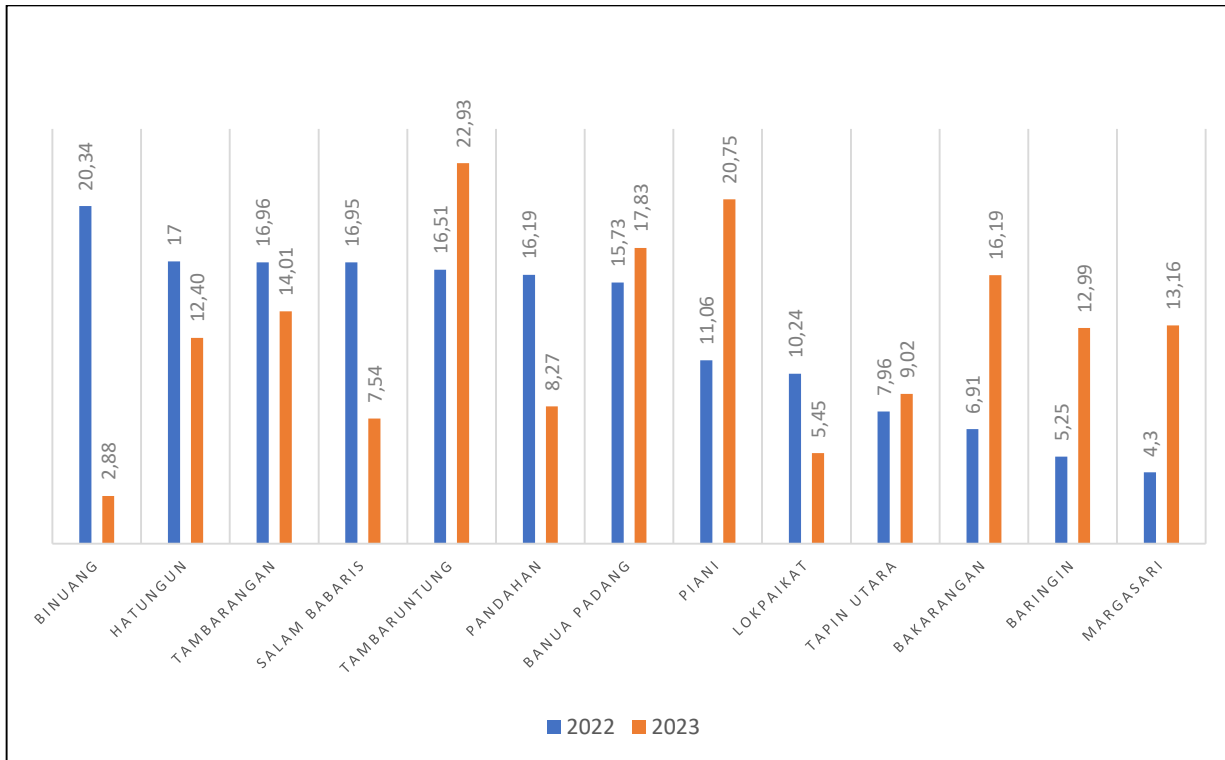
Stunting disebabkan oleh faktor multi dimensi dan tidak hanya disebabkan oleh faktor gizi buruk yang dialami oleh ibu hamil atau anak balita. Intervensi yang paling menentukan untuk dapat mengurangi prevalensi stunting adalah intervensi yang dilakukan pada 1000 Hari Pertama Kelahiran (HPK) dari anak balita, intervensi anak kerdil (*Stunting*) memerlukan konvergensi program/intervensi dan upaya sinergis pemerintah, serta dunia usaha/masyarakat. Adapun angka stunting di Kabupaten Tapin mengalami penurunan pada tahun 2023 menjadi 14,4 dimana tahun sebelumnya mencapai 11,50. Angka stunting di Kabupaten Tapin Provinsi lebih rendah dibandingkan Provinsi Kalimantan Selatan dimana capaian angka stuntingnya tahun 2023 cukup tinggi yang mencapai 24,7.

Tabel II.22
Prevalensi Stunting (Balita Pendek)
Kabupaten Tapin Tahun 2021 – 2023

Wilayah	2021	2022	2023
TAPIN	33,5	14,50	14,4
KALIMANTAN SELATAN	30,0	24,60	24,7

Sumber: SKI 2023.

Gambar II.6.
Prevalensi Stunting di Kabupaten Tapin Tahun 2022-2023



Sumber: hasil entry EPPGBM 2022-2023

C. Pekerjaan Umum dan Penataan Ruang

Bidang pekerjaan umum dan penataan ruang merupakan penyelenggaraan pemerintahan di daerah untuk mengelola pelaksanaan urusan pemerintahan konkuren yaitu urusan wajib pemerintah daerah sesuai dengan amanat Undang Undang Nomor 23 Tahun 2014 tentang Pemerintahan Daerah. Indikator kinerja pelayanan bidang pekerjaan umum dalam penataan ruang yang digunakan dalam rencana pembangunan di Kabupaten Tapin adalah panjang jalan dan jembatan dalam kondisi baik, SDA (Sumber Daya Air), rumah tangga yang menggunakan air bersih, rumah tangga dengan sanitasi, dan peningkatan kualitas sarana prasarana pelayanan publik.

Implementasi pembangunan infrastruktur melalui berbagai kebijakan telah banyak dilakukan. Kinerja pembangunan infrastruktur telah mencapai dan bahkan melampaui target yang telah ditetapkan dalam perencanaan pembangunan. Namun demikian kinerja pembangunan infrastruktur harus ditelaah lebih jauh untuk dapat mengetahui permasalahan dan potensi dalam penyelenggaraan infrastruktur.

a. Jalan dan Jembatan

Mengacu pada UU Jalan No 38 Tahun 2004, jalan merupakan urat nadi yang berperan penting dalam bidang ekonomi, sosial budaya, lingkungan hidup, politik, pertahanan dan keamanan. Ketersediaan infrastruktur jalan menjamin keterhubungan antar wilayah dalam menghubungkan pusat-pusat kegiatan serta



mendukung terselenggaranya distribusi barang dan jasa.

Jalan memiliki peran yang sangat penting untuk kesinambungan distribusi barang dan jasa yang pada gilirannya akan memberikan pengaruh terhadap perkembangan ekonomi dan pemerataan pembangunan suatu wilayah. Sehingga dengan demikian tingginya konektivitas jaringan jalan akan meningkatkan akses masyarakat yaitu semakin lebih mudah dan terjangkau terhadap fasilitas pendidikan, kesehatan, maupun pelayanan lainnya.

Penyediaan akses transportasi yang memadai menjadi sebagai salah satu fokus dalam *Sustainable Deveelopment Goals* (SDGs) yaitu pada tujuan ke – 9, yang menekankan perlunya pembangunan infrastruktur tangguh dengan indikator berupa ketersediaan akses terhadap jalan

Kondisi jalan di Kabupaten Tapin dapat dibedakan atas kewenangan yaitu jalan kabupaten, provinsi, dan nasional. Sampai dengan tahun 2023, total panjang jalan yang ada di Kabupaten Tapin telah mencapai 723,26 km yang meliputi 617,15 km atau 95,40 persen merupakan jalan kabupaten, sepanjang 88,99 km atau 13,76 persen diantaranya adalah jalan negara dan sepanjang 17,12 km atau 2,65 persen merupakan jalan provinsi.

Lebih jauh bila dirinci berdasarkan keandalan jalan kabupaten, panjang jalan dengan konstruksi diaspal mencapai 476,91 Km atau 77,28 persen dari jumlah panjang jalan yang ada di Kabupaten Tapin. Masih terdapat jalan yang belum diaspal dengan rincian jalan kerikil mencapai 63,53 Km (10,29%), jalan tanah sepanjang 34,27 Km (5,55%) dan yang tidak dirinci mencapai 42,44 Km (6,88%).

Tabel II.23
Proporsi Panjang Jalan menurut Jenis Konstruksi, Kondisi dan Status Jalan Tahun 2023

Keandalan Jalan	Status Panjang Jalan (Km)		
	Negara	Propinsi	Kabupaten
Diaspal	-	-	476,91
Kerikil	-	-	63,53
Tanah	-	-	34,27
Tidak Dirinci	-	-	42,44
Jumlah (Km)	0,00	0,00	617,15
Jumlah (%)	0,00	0,00	100,00
Kondisi Baik	-	-	84,8
Kondisi Sedang	-	-	348,35
Kondisi Rusak	-	-	94,3
Kondisi Rusak Berat	-	-	89,7
Jumlah (Km)	0,00	0,00	617,15
Jumlah (%)	0,00	0,00	100,00

Sumber : Kabupaten Tapin Dalam Angka, 2024

Kondisi jalan di Kabupaten Tapin dapat dikatakan dalam kondisi yang cukup baik. Jika di rinci menurut kondisi jalan, jalan di Kabupaten Tapin terdiri dari kondisi Baik 84,8 km (13,74%) , kondisi sedang 348,35 km (56,44%), kondisi rusak 94,3 km (15,28%) dan kondisi rusak berat 89,7 km (14,53%).

b. SDA (Sumber Daya Air)

Pentingnya sumber daya air untuk usaha tani adalah dalam rangka meningkatkan produksi pertanian yang meliputi usaha tani dengan jenis komoditi



tanaman pangan, tanaman sayuran dan buah-buahan, serta peternakan. Pembangunan pertanian yang membutuhkan dukungan air yang sangat besar adalah bidang pertanian tanaman pangan dengan potensi lahan pertanian meliputi lahan sawah dan lahan kering (tegal).

Upaya yang dilakukan dalam meningkatkan produk hasil pertanian anatara lain dengan membangun irigasi teknis dan bendungan atau waduk. Irigasi teknis (bendungan) dirasakan sangat penting dan bermanfaat sekali bagi para usaha tani di daerah pertanian bagian atas (lahan kering) yang tidak terpengaruhi pasang surut sungai karena hanya mengandalkan air hujan untuk mengairi persawahan. Ini berarti bahwa kelangsungan usaha pertanian tanaman pangan sangat tergantung dari curah hujan. Dengan adanya irigasi teknis (bendungan) maka petani dapat menanam pada musim kering.

Pembangunan Bendungan Tapin untuk pengairan di Sungai Tapin, Desa Pipitak, Kecamatan Piani, merupakan program yang sangat tepat. Bendungan tersebut juga akan dapat difungsikan sebagai salah satu bendungan pembangkit tenaga listrik.

Hasil akhir yang diharapkan dari rencana sistem jaringan prasarana pengairan adalah meningkatnya produksi pangan dengan penyediaan air irigasi sepanjang tahun dari sumbernya baik sungai maupun mata air/danau sampai ke lahan pertanian (sawah) sesuai dengan luas areal irigasi yang direncanakan.

Bendungan Tapin dapat memberikan kontribusi perkembangan ekonomi di wilayah Tapin dengan sekurangnya 4 (empat) fungsi utama yaitu:

- Pengendalian banjir dan genangan di wilayah Kab. Tapin. Dengan adanya bendungan diharapkan tidak lagi terjadinya banjir dan genangan di wilayah hulu sungai tapin yang berimbas pada terganggunya aktifitas perekonomian maupun kesehatan masyarakat secara keseluruhan.
- Beroperasinya Pembangkit Listrik Tenaga Air (PLTA). Bendungan dengan volume dan kondisi topografi (tinggi terjunan) yang ada memungkinkan untuk dimanfaatkan sebagai energi penggerak pembangkit listrik dan ini sangat berpengaruh signifikan terhadap ketersediaan sumberdaya energi listrik di wilayah Kab. Tapin dan sekitarnya terutama dalam mendukung kegiatan dan aktifitas masyarakat.
- Pengairan lahan pertanian, dengan dibangunnya bendungan dengan sendirinya terdapat simpanan atau cadangan air yang dapat dimanfaatkan sebagai sarana pengairan lahan pertanian melalui sistem irigasi teknis,
- Sumber air baku PDAM, dengan adanya cadangan air dalam bendungan dengan kapasitas yang relatif besar dapat dimanfaatkan sebagai sumber air baku untuk kegiatan penyediaan air minum (PDAM) terlebih dengan adanya bendungan maka kualitas air jauh lebih baik karena didalamnya akan terjadi proses alami baik fisik, kimia maupun biologi yang akan memperbaiki kualitas air itu dengan sendirinya. Dengan kualitas air yang baik maka pengolahan yang dilakukan akan relatif lebih mudah dan berbiaya murah.

Lokasi bendungan berada pada daerah perbukitan dengan ketinggian muka tanah sekitar 140 m diatas permukaan laut, disisi lain (daerah pelayaan) berada pada ketinggian 10 s.d. 20 m dpl. Dengan perbedaan ketinggian permukaan tanah ini dimungkinkan untuk didistribusikan melalui sistem gravitasi yang berdampak pada biaya operasional distribusi yang jauh lebih hemat.

Selain hal tersebut diatas, peningkatan kualitas jaringan irigasi merupakan



salah satu program kegiatan strategis bagi Kabupaten Tapin dalam rangka meningkatkan kualitas infrastruktur. Melalui peningkatan kualitas jaringan irigasi maka akan memberikan kontribusi terhadap peningkatan luas areal pertanian budidaya atau sawah yang terairi sehingga pada gilirannya akan meningkatkan kesinambungan produktifitas hasil pertanian. Kabupaten Tapin memiliki sejumlah areal pertanian budidaya yang telah dilengkapi dengan jaringan irigasi. Sampai dengan tahun 2021, luas areal sawah yang dilengkapi dengan jaringan irigasi telah mencapai 4.210 Ha.

Mengacu pada Peraturan Menteri PUPR Nomor 14/PRT/M/2015 tentang Kriteria dan Penetapan Status Daerah Irigasi area irigasi di Kabupaten Tapin mencapai 21.739 Ha, meliputi :

1. Daerah Irigasi Permukaan dan Daerah Irigasi Rawa Kewenangan Pusat di Provinsi Kalimantan Selatan lintas kabupaten yang berada di Kabupaten Tapin D.I Belanti I dan II dengan luasan 3.267 Ha, dengan rincian 2.267 Ha berada di Kabupaten Banjar dan 1.000 Ha di Kabupaten Tapin;
2. Daerah Irigasi Permukaan yang menjadi Kewenangan Provinsi Kalimantan Selatan sebanyak 2 Daerah Irigasi yakni DI Belanti seluas 1.050 dan DI Binuang seluas 1.408. Selain itu juga terdapat Daerah Irigasi Rawa kewenangan Provinsi Kalimantan Selatan DIR Sei Kalang Damar seluas 1.000 Ha.
3. Daerah Irigasi/Daerah Irigasi Rawa (DI/DIR) yang menjadi kewenangan Kabupaten Tapin dengan total luasan 11.808 Ha meliputi 50 DI/DIR yang terdiri dari 6 DI seluas 1.596 Ha dan 44 DIR yang mencapai 10.212 Ha.

Tabel II.24
Pembagian Kewenangan Pengelolaan DI/DIR
di Kabupaten Tapin

Kewenangan	Luas Area	Jumlah DI/DIR
Pusat	6.472	2
Provinsi Kalimantan Selatan	3.458	3
Kabupaten Tapin	11.808	50
Total	21.739	55

c. Air Minum

Air Minum adalah air yang melalui proses pengolahan atau tanpa proses pengolahan yang memenuhi syarat kesehatan dan dapat langsung diminum. Penyediaan air minum adalah kegiatan menyediakan air minum untuk memenuhi kebutuhan masyarakat agar mendapatkan kehidupan yang sehat, bersih, dan produktif.

Penyediaan air minum adalah kegiatan menyediakan air minum untuk memenuhi kebutuhan masyarakat agar mendapatkan kehidupan yang sehat, bersih, dan produktif. Sistem penyediaan air minum yang selanjutnya disebut SPAM merupakan satu kesatuan sistem fisik (teknik) dan non-fisik dari prasarana dan sarana air minum. Target SDG's menyebutkan bahwa akses universal dan merata terhadap air minum yang aman dan terjangkau bagi semua dicapai pada tahun 2030. Untuk mencapai target tersebut maka pada RPJMN 2020-2024 ditargetkan pada akhir tahun perencanaan yaitu pada Tahun 2024 adalah Akses Air Minum Aman 15 persen, Akses Air Minum Layak 100 persen dengan Akses Perpipaian 30 persen, dan Akses Non- Perpipaian 70 persen.

Berdasarkan Peraturan Pemerintah Nomor 122 Tahun 2015 tentang sistem penyediaan air minum, penyelenggaraan SPAM merupakan tanggung jawab



pemerintah pusat maupun pemerintah daerah dengan kewenangannya dapat membentuk BUMN/BUMD, UPT/UPTD, Kelompok Masyarakat dan badan usaha untuk kebutuhan sendiri.

Sumber air minum layak meliputi air minum perpipaan dan air minum non-perpipaan terlindung yang berasal dari sumber air berkualitas dan berjarak ≥ 10 meter dari tempat pembuangan kotoran dan/atau terlindung dari kontaminasi lainnya. Peningkatan akses penduduk terhadap sumber air minum layak ini memiliki penting terhadap peningkatan derajat kesehatan masyarakat. Tingkat pelayanan SPAM melalui Jaringan Perpipaan PDAM Kabupaten Tapin sampai dengan tahun 2023 telah mencapai 82.277 jiwa yang merupakan 41,58 persen dari jumlah penduduk. Area pelayanan terbesar berada di wilayah Kecamatan Tapin Utara dan Bungur yang mencapai 39.043 jiwa melalui IPA Bungur yang memiliki Kapasitas Terpasang sebesar 170 L/det.

Tabel II.25
Angka Partisipasi Pelayanan Eksisting Jaringan Air Minum Perpipaan di Kabupaten Tapin Tahun 2023

No	Unit IPA/IKK	Kecamatan	Kap. Terpasang (L/det)	Kap. Produksi (L/det)	Kap. Air Terjual (M ³)	Kap. Idle (L/det)	SR (@2,861 671 jiwa)	HU(@ 100 jiwa)	Penduduk 2023	Terlayani	% Pelayanan
1	IPA Bungur	Bungur, Tapin Utara	170	100	2.603.509	70	11.576	71	45.267	39.043	86,25%
2	IKK Binuang	Binuang	20	12	533.119	8	2.433	11	32.536	8.582	26,38%
3	IPA Hyung (IKK Tapin Tengah)	Tapin tengah	157,5	65	370.091	92,5	2.354	10	21.523	8.795	40,87%
4	IKK Candi Laras Utara	Candi Laras Utara	5	2	4.200	3	47	4	17.283	1.235	7,14%
5	IKK Candi Laras Selatan	Candi Laras Selatan	5	0	109.636	5	909	5	12.608	3.742	29,68%
6	IKK Tapin Selatan	Tapin Selatan	10	9	164.784	1	939	5	21.282	5.013	23,56%
7	IKK Batu Hapu	Batuhapu	55	26	117.543	29	527	10	9.912	2.707	27,31%
8	IKK Bakarangan	Bakarangan	10	0	188.083	10	1.001	17	10.978	5.102	46,47%
9	IKK Lokpaikat	Lokpaikat	40	40	114.128	0	756	3	7.587	2.750	36,25%
10	IKK Salam Babaris	Salam Babaris	20	10	110.627	10	716	4	12.583	3.258	25,89%
11	IKK Piani	Piani	20	14	79.919	6	645	2	6.334	2.049	32,35%
	Jumlah		512,5	278	4.395.639	234,5	21.903	142	197.893	82.277	41,58%

Sumber : <http://airminum.ciptakarya.pu.go.id> dan teknik PDAM Kabupaten Tapin

Seluruh kecamatan di Kabupaten Tapin telah terlayani oleh sistem perpipaan melalui 8 sistem penyediaan air minum (SPAM). Namun demikian terdapat permasalahan dalam penyediaan air minum aman melalui jaringan perpipaan di Kabupaten Tapin yaitu :

1. Akses air minum perpipaan di Kabupaten Tapin sebesar 41,58% telah melampaui target RPJMN 2020-2024 yang mengamanatkan 100 persen akses air minum layak, termasuk 15 persen akses air minum aman, serta 30 persen akses air minum perpipaan.
2. Optimalisasi Kapasitas air yang belum termanfaatkan (*idle*) melalui perluasan jaringan perpipaan. Kapasitas air yang belum termanfaatkan (*idle*) cukup besar mencapai 282,50 L/det. Sistem yang memiliki *idle* terbesar adalah IPA Bungur memiliki kapasitas belum termanfaatkan terbesar yaitu mencapai 120 L/det. Persentase pelayanan pada sistem ini yaitu Kecamatan Tapin Utara dan Bungur telah mendekati optimum yaitu 95,52 % sehingga optimalisasi terhadap sistem ini dapat dilakukan dengan perluasan jaringan perpipaan untuk kecamatan terdekat;
3. Peningkatan cakupan layanan sistem air minum melalui interkoneksi sistem, secara khusus pada SPAM/IPA yang memiliki kapasitas air belum termanfaatkan (*idle*) cukup besar.



Penyediaan air minum di Kabupaten Tapin selain oleh PDAM untuk pemenuhan akses terhadap sumber air minum layak penyelenggaraannya juga dilakukan melalui program Penyediaan Air Minum dan Sanitasi Berbasis Masyarakat (PAMSIMAS) yang dilaksanakan di wilayah perdesaan dan pinggiran kota. Program Pamsimas bertujuan untuk meningkatkan jumlah fasilitas pada warga masyarakat kurang terlayani termasuk masyarakat berpendapatan rendah di wilayah perdesaan dan peri-urban. Sehingga diharapkan mereka dapat mengakses pelayanan air minum dan sanitasi yang berkelanjutan serta meningkatkan penerapan perilaku hidup bersih dan sehat. Penerapan program ini dalam rangka mendukung pencapaian target MDGs (sektor air minum dan sanitasi) melalui pengarusutamaan dan perluasan pendekatan pembangunan berbasis masyarakat.

Jumlah penduduk di Kabupaten Tapin yang dapat mengakses pelayanan air minum layak sampai dengan tahun 2023 melalui program PAMSIMAS sebanyak 9.618 jiwa (4,86% dari jumlah penduduk Kabupaten Tapin) dan SPAMDES sebanyak 47.869 jiwa (24,19% dari jumlah penduduk Kabupaten Tapin). Sehingga jumlah total keseluruhan penduduk di Kabupaten Tapin yang dapat mengakses pelayanan air minumbaik melalui PDAM, Pamsimas maupun SPAMDes telah mencapai 139.764 jiwa atau 70,63 persen dari jumlah penduduk. Akses pelayanan air minum ini telah melampaui target RPJMD Kabupten Tapin untuk akses layak pada tahun 2023 atau pada akhir tahun perencanaan yaitu sebesar 65,92 persen.

Tabel II.26
Data Rekapitulasi Pelayanan Air Minum Layak
di Kabupaten Tapin Tahun 2023

No	Kecamatan	Jumlah Penduduk	PDAM		Pamsimas		Data Dinas Kesehatan (SPAM Perdesaan)		Total	
			Penduduk terlayani	% terlayani	Penduduk terlayani	% terlayani	Penduduk terlayani	% terlayani	Penduduk terlayani	% terlayani
1	Tapin Utara & Bungur	45.267	39.043	86,25	1584	3,50	2937	6,49	43.564	96,24
2	Lokpaikat	32.536	8.582	26,38	1180	3,63	3226	9,92	12.988	39,92
3	Tapin Tengah	21.523	8.795	40,87	190	0,88	9892	45,96	18.877	87,71
4	Bakaangan	17.283	1.235	7,14	9	0,05	4827	27,93	6.071	35,13
5	Candi Laras Selatan	12.608	3.742	29,68	808	6,41	17	0,13	4.567	36,22
6	Tapin Selatan	21.282	5.013	23,56	736	3,46	13546	63,65	19.295	90,66
7	Hatungun	9.912	2.707	27,31	675	6,81	2318	23,39	5.700	57,51
8	Binuang	10.978	5.102	46,47	1588	14,47	5342	48,66	12.032	109,60
9	Candi Laras Utara	7.587	2.750	36,25	1988	26,20	6	0,08	4.744	62,53
10	Piani	12.583	3.258	25,89	179	1,42	652	5,18	4.089	32,50
11	Salam Babaris	6.334	2.049	32,35	681	10,75	5104	80,58	7.834	123,68
Jumlah		197.893	82.277	41,58	9618	4,86	47869	24,19	139.764	70,63

Sumber : diolah dari data PDAM Tapin, SIMSPAM dan Dinkes Kabupaten Tapin, 2024

d. Sanitasi

Menurut Undang Undang Republik Indonesia Nomor 18 Tahun 2008 tentang Pengelolaan Sampah, bahwa yang dimaksud dengan sampah adalah sisa kegiatan sehari-hari manusia dan/atau proses alam yang berbentuk padat. Sampah ini dihasilkan manusia setiap melakukan aktivitas sehari- hari. Pengelolaan sampah merupakan kegiatan yang sistematis, menyeluruh dan berkesinambungan yang meliputi pengurangan dan penanganan sampah. Sehingga dengan pengertian tersebut maka pengelolaan sampah Pengelolaan Sampah Rumah Tangga adalah melakukan kegiatan pengolahan sampah di rumah tangga dengan mengedepankan prinsip mengurangi, memakai ulang, dan mendaur ulang. Mengacu pada RPJMN 2020 – 2024 untuk pengelolaan sampah ditargetkan adalah 100%. Dalam hal ini, pada tahun 2022 Pemerintah Kabupaten Tapin telah



menangani sampah sebesar 55,64% dimana masuk pada kategori sedang. Selain itu, Pemerintah Kabupaten Tapin telah memfasilitasi pengelolaan sampah melalui Bank Sampah, TPS3, 3R, Rumah Kompos sebesar 80%. Kinerja fasilitasi pengelolaan sampah ini tergolong tinggi.

Namun demikian berdasarkan hasil Studi EHRA untuk analisis area berisiko persampahan yang dilakukan pada tahun 2020 diketahui bahwa:

1. Pengelolaan Sampah tidak memadai mencapai 82 persen.
2. Layanan Pengelolaan Sampah dengan frekuensi tidak memadai sebesar 88,1 persen dan ketepatan pengangkutan tidak memadai/tidak tepat waktu sebesar 88 persen.
3. Tidak ada pengolahan terhadap sampah 95,5 persen.

Pengolahan limbah domestik adalah pengolahan limbah cair rumah tangga. Sehingga air yang dibuang bukan lagi air yang tercemar zat perusak, melainkan air yang lebih bersih. Secara umum pengolahan limbah domestik terbagi menjadi dua, yaitu limbah rumah tangga dan komunal. Target pengelolaan sanitasi yang diamanatkan dalam RPJMN 2020-2024 adalah Akses Layak 90 persen termasuk Akses Aman 15 persen serta 0 persen untuk rumah tangga yang melakukan BABS.

Persentase rumah tangga yang memiliki akses/fasilitas buang air besar sendiri di Kabupaten Tapin sampai dengan tahun 2021 telah mencapai 81,42 persen dari jumlah rumah tangga dan 18,58 persen rumah tangga dengan menggunakan fasilitas lainnya. Sehingga dalam rangka mencapai target pengelolaan sanitasi yang diamanatkan dalam RPJMN 2020-2024 maka rumah tangga dengan fasilitas lainnya tersebut menjadi target grup prioritas di Kabupaten Tapin. Hal ini karena penggunaan fasilitas lainnya mengandung pengertian bahwa termasuk didalamnya adalah rumah tangga dengan penggunaan fasilitas bersama, MCK Umum dan tidak ada/tidak menggunakan fasilitas buang air besar.

Lebih jauh bila dirinci berdasarkan jenis fasilitas buang air besar diketahui bahwa yang sudah menggunakan kloset berupa leher angsa 87,64 persen dan yang sudah dilengkapi dengan tangki septik sebagai tempat pembuangan akhir tinja baru mencapai 79,54 persen rumah tangga di Kabupaten Tapin. Namun demikian mengacu pada hasil studi EHRA terhadap responden yang dilakukan pada tahun 2020 diketahui bahwa area berisiko air limbah domestik di Kabupaten Tapin bersumber dari adalah tangki septik yang tidak aman.

e. Penataan Ruang

Rencana tata ruang merupakan wujud kegiatan sektor dalam ruang yang disusun dengan mempertimbangkan arahan lokasinya juga dalam rangka untuk mempermudah pencapaian arah pemanfaatan ruang. Hingga saat ini peninjauan terhadap Rencana Tata Ruang Wilayah (RTRW) Kabupaten Tapin Tahun 2014 – 2034 yang telah dilegalisasi dalam Peraturan Daerah Nomor 10 tahun 2014 masih dalam disusun konsep usulan RTRW yang terbaru tengah diproses. Peninjauan RTRW Kabupaten Tapin Tahun 2014 – 2034 ini dinilai penting mengingat seiring dengan perjalanan waktu, arah dan pola pengembangan serta semua aktivitas pemanfaatan ruang untuk menyelaraskan dengan kondisi dan program pembangunan daerah.

Adapun beberapa pemanfaatan tata ruang untuk keberlanjutan pembangunan berbasis lingkungan hidup terlihat dari meningkatnya Ruang Terbuka Hijau dimana pada tahun 2023 telah mencapai 29,91 persen. Selain itu, terdapat rekomendasi tata ruang yang meningkat di setiap tahunnya.



Tabel II.27
Ruang Terbuka Hijau dan Rekomendasi Tata Ruang
di Kabupaten Tapin Tahun 2019-2023

No	Indikator	2019	2020	2021	2022	2023
1	Luas Ruang Terbuka Hijau (Ha)	64.550,27	64.550,27	64.656,40	64.656,40	
2	Persentase Ruang Terbuka Hijau (%)	29,679	29,679	29,728	29,91	29,91
3	Jumlah Pemohon Rekomendasi (Permohonan)	n.a.	30	31	tidak ada mengeluarkan Rekomendasi	70
4	Luasan Rekomendasi Tata Ruang (Ha)	n.a.	1.867.400	24.409.699	Tata Ruang Karna ada Perubahan IMB Ke PBG	

Sumber: Dinas Lingkungan Hidup dan Dinas PUPR, 2023

D. Perumahan Rakyat dan Kawasan Permukiman

Berdasarkan penjelasan dalam Undang Undang Nomor 1 tahun 2011, penyelenggaraan Kawasan Permukiman dilaksanakan dengan maksud untuk mewujudkan wilayah yang berfungsi sebagai lingkungan hunian dan tempat kegiatan yang mendukung perikehidupan dan penghidupan yang terencana, menyeluruh, terpadu, dan berkelanjutan sesuai dengan rencana tata ruang. Penyelenggaraan Kawasan Permukiman bertujuan untuk memenuhi hak warga negara atas tempat tinggal yang layak dalam lingkungan yang sehat, aman, serasi, dan teratur serta menjamin kepastian bermukim.

Kewenangan Pemerintah Daerah sebagaimana diamanatkan dalam Undang Undang Nomor 1 Tahun 2011, bertanggungjawab dalam perencanaan, pelaksanaan, dan pemanfaatan hasil pengembangan yang telah ada, pembangunan baru, dan pembangunan kembali lingkungan hunian perkotaan dan pedesaan. Selain itu, pengendalian dalam penyelenggaraan kawasan permukiman juga merupakan tanggungjawab Pemerintah dan Pemerintah Daerah sesuai dengan kewenangannya masing- masing. Dijabarkan lebih lanjut dalam Undang Undang Nomor 23 tahun 2014 bahwa pembagian tugas dan wewenang terkait pembinaan penyelenggaraan perumahan dan kawasan permukiman dilakukan oleh pemerintah di tingkat nasional, provinsi dan kabupaten/kota.

Dalam hal penerapan SPM, sejak tahun 2020 Pemerintah Kabupaten Tapin melalui Dinas Perumahan Kawasan Permukiman dan Pertanahan Kabupaten Tapin berpedoman pada Peraturan Menteri Republik Indonesia Nomor 2 Tahun 2018 Tentang Standar Pelayanan Minimal dan Peraturan Menteri Pekerjaan Umum dan Perumahan Rakyat Nomor 29/PRT/M/2018 tentang Standar Teknis Standar Pelayanan Minimal Pekerjaan Umum dan Perumahan Rakyat. Standar Pelayanan Minimal Bidang Perumahan Rakyat di Kabupaten/Kota yang mencakup 2 (dua) jenis pelayanan dasar, terdiri dari :

1. Penyediaan dan rehabilitasi rumah yang layak huni bagi korban bencana kabupaten/kota; dan
2. Fasilitasi penyediaan rumah yang layak huni bagi masyarakat yang terkena realokasi program Pemerintah Daerah kabupaten/kota.

Rumah Tidak Layak Huni yang selanjutnya disingkat RTLH mengacu pada Peraturan Menteri Pekerjaan Umum dan Perumahan Rakyat Republik Indonesia



No. 07/PRT/M/2018 tentang Bantuan Stimulan Perumahan Swadaya adalah kondisi kebalikan dari rumah layak huni yaitu Rumah yang tidak memenuhi persyaratan rumah layak huni dimana konstruksi bangunan tidak handal, luas tidak sesuai standar per orang dan tidak menyehatkan bagi penghuninya dan atau membahayakan bagi penghuninya. Dalam kurun waktu 2020 – 2021, jumlah rumah tidak layak huni yang ditangani di Kabupaten Tapin sebanyak 206 unit.

E. Ketenteraman, Ketertiban Umum dan Pelindungan Masyarakat

a. Satuan Polisi Pamong Praja

Polisi Pamong Praja adalah aparaturnya Pemerintah Daerah yang melaksanakan tugas Kepala Daerah dalam memelihara dan menyelenggarakan ketentraman dan ketertiban umum, menegakkan Peraturan Daerah dan Keputusan Kepala Daerah. Jumlah polisi pamong praja dihitung dari jumlah aparaturnya pada satuan polisi pamong praja yang ditetapkan tugas pokok dan fungsinya berdasarkan peraturan perundang-undangan.

Tabel II.28
Jumlah Kekuatan Satpol PP dan Pemadam Kebakaran di Kabupaten Tapin Tahun 2023

Unit	jumlah
Kediaman Bupati	11
Kediaman Wakil Bupati	-
Kediaman Sekretaris Daerah	11
Pemadam Kebakaran	15
Kantor Satpol PP	133
Total	170

Sumber : Kabupaten Tapin Dalam Angka 2024

Satpol PP melaksanakan tugas Penegakan Perda melalui operasi Yustisi dan Non Yustisi serta melaksanakan patroli wilayah untuk menjaga keamanan, ketentraman dan ketertiban masyarakat. Operasi Yustisi dan non yustisi dilaksanakan berdasarkan peraturan daerah untuk meminimalisir penyakit masyarakat dan pelanggaran peraturan daerah dengan tujuan akhir menurunnya Pelanggaran Perda.

Tabel II.29
Rasio Polisi Pamong Praja di Kabupaten Tapin Tahun 2019 – 2023

No.	Uraian	2019	2020	2021	2022	2023
1	Jumlah polisi pamong praja	134	119	117	143	170
2	Jumlah penduduk	189.422	189.475	192.696	194.850	197.893
3	Rasio per 10.000 penduduk	7,07	6,28	6,07	7,33	8,59

Sumber : Kabupaten Tapin Dalam Angka 2020- 2024

Rasio jumlah polisi pamong praja menggambarkan kapasitas pemda dalam memelihara dan menyelenggarakan ketentraman dan ketertiban



umum, menegakkan Peraturan Daerah dan Keputusan Kepala Daerah. Semakin besar rasio jumlah polisi pamong praja maka akan semakin besar ketersediaan polisi pamong praja yang dimiliki pemerintah daerah dalam memberikan pelayanan penunjang penyelenggaraan pemerintahan daerah. Adapun rasio polisi pamong praja mencapai 8,59 dimana angka ini meningkat dari tahun sebelumnya.

b. Gambaran Wilayah Kebencanaan

Kabupaten Tapin memiliki beberapa kejadian bencana yang memberikan dampak yang cukup besar. Salah satu kejadian yang menimbulkan korban jiwa dan kerusakan infrastruktur yang cukup besar adalah bencana banjir yang terjadi hampir setiap tahun. Untuk mengurangi dampak korban jiwa maka direncanakan jalur dan ruang evakuasi. Jalur evakuasi bencana alam banjir tersebut meliputi :

1. Ruas jalan Margasari- Muara Muning- Rantau; dan
2. Ruas jalan Muara Muning - Sungai Kandang – Rantau. Dan ruang evakuasi bencana alam banjir meliputi :
 - Kecamatan Candi Laras Utara;
 - Kecamatan Candi Laras Selatan; dan
 - Kecamatan Tapin Tengah.

Kejadian kebakaran juga berdampak kepada Kecamatan sekitar Kabupaten Tapin dengan korban mengungsi yang cukup besar. Selain itu bencana lain yang sering terjadi adalah kekeringan yang menyebabkan terjadinya kebakaran hutan dan lahan. Pada Tahun 2023 bencana alam yang terjadi adalah bencana banjir sebanyak 5 kali dengan rincian sebagai berikut:

Tabel II.30
Jumlah Kejadian Bencana Banjir
di Kabupaten Tapin Tahun 2019 - 2023

Kecamatan	Banjir/Flood				
	2019	2020	2021	2022	2023
010 Binuang	2	2	2	1	1
011 Hatungun	-	-	-	-	-
020 Tapin Selatan	2	1	2	2	2
021 Salam Babaris	-	-	-	-	-
030 Tapin Tengah	-	-	-	-	-
040 Bungur	3	1	1	1	-
050 Piani	-	-	-	1	-
060 Lokpaikat	-	5	-	2	-
070 Tapin Utara	7	8	2	8	1
080 Bakarangan	-	-	2	1	1
090 Candi Laras Selatan	-	-	-	-	-
100 Candi Laras Utara	-	-	2	-	-
Total	14	17	11	16	5

Sumber: BPBD, 2024



F. Sosial

Penyandang Masalah Kesejahteraan Sosial (PMKS) yang memperoleh Bantuan Sosial PMKS adalah seseorang, keluarga, atau kelompok masyarakat yang karena suatu hambatan, kesulitan, atau gangguan tidak dapat melaksanakan fungsi sosialnya dan karenanya tidak dapat menjalin hubungan yang serasi dan kreatif dengan lingkungannya sehingga tidak dapat memenuhi kebutuhan hidupnya (jasmani, rohani dan sosial) secara memadai dan wajar. Hambatan, kesulitan, dan gangguan tersebut dapat berupa kemiskinan, keterlantaran, kecacatan, ketunaan sosial, keterbelakangan, atau keterasingan dari kondisi atau perubahan lingkungan (secara mendadak) yang kurang mendukung atau menguntungkan. PMKS merupakan permasalahan sosial yang tidak hanya menjadi tanggung jawab pemerintah saja tetapi masyarakat dan dunia swasta.

Masalah sosial yang dianggap krusial adalah penanganan kelompok masyarakat penyandang masalah kesejahteraan sosial dan penanganan sosial akibat Pandemi Covid-19. Penyandang Masalah Kesejahteraan Sosial (PMKS) yang memperoleh bantuan sosial di Kabupaten Tapin mengalami peningkatan tahun 2019 sampai 2020. Pada tahun 2019 sebanyak 18.334 orang PMKS yang memperoleh bantuan dan jumlah ini meningkat menjadi 24.303 pada tahun 2021 Dan dimana pada tahun 2022 penerima bantuan sosial tunai sebanyak 6.116 KPM. Adapun pada tahun 2023, jumlah keluarga yang memperoleh Bantuan Sosial Tunai Bantuan Sosial Tunai (BST) APBD Pemerintah Kabupaten Tapin pada tahap pertama sebanyak 1.464 KPM dan tahap kedua sebanyak 1.429 KPM.

Tabel II.31
PMKS Penerima Bantuan Sosial Tunai
di Kabupaten Tapin Tahun 2023

No	Sumber Dana	Tahap Pertama	Tahap Kedua	KETERANGAN
1	Bantuan Sosial Tunai (BST) APBD Pemerintah Kabupaten Tapin	1.464 KPM	1.429 KPM	Dinas Sosial (untuk 9 Kelurahan, Pasukan Kuning DLH, Tenaga non ASN jenjang PAUD DISDIK, Penyandang Disabilitas, dan anak dipanti asuhan

Sumber: Dinas Sosial, 2024

J. Tenaga Kerja

Ketenagakerjaan adalah segala hal yang berhubungan dengan tenaga kerja pada waktu sebelum, selama dan sesudah masa kerja. Tenaga kerja (*man power*) adalah penduduk dalam usia kerja (dalam literatur 15-64 tahun). Tenaga kerja adalah jumlah seluruh penduduk dalam usia kerja dalam suatu negara yang dapat memproduksi barang dan jasa, jika ada permintaan terhadap tenaga mereka dan jika mereka mau berpartisipasi dalam aktifitas tersebut.

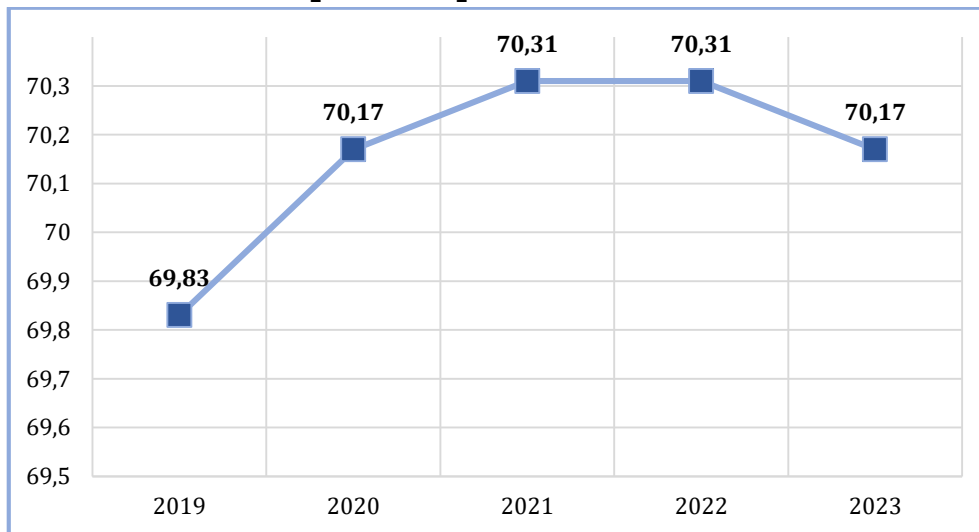
A. Tingkat Partisipasi Angkatan Kerja

Berdasarkan publikasi ILO (*International Labour Organization*), penduduk dapat dikelompokkan menjadi tenaga kerja dan bukan tenaga kerja. Tenaga kerja dikatakan juga sebagai penduduk usia kerja, yaitu penduduk usia 15 tahun. Selanjutnya, tenaga kerja dibedakan menjadi: angkatan kerja dan bukan angkatan

kerja (penduduk yang sebagian besar kegiatannya adalah bersekolah, mengurus rumah tangga, atau kegiatan lainnya selain bekerja). Angkatan kerja merupakan bagian penduduk yang sedang bekerja dan siap masuk pasar kerja, atau dapat dikatakan sebagai pekerja dan merupakan potensi penduduk yang akan masuk pasar kerja. Sedangkan, bukan angkatan kerja adalah bagian dari tenaga kerja yang tidak bekerja ataupun mencari kerja.

Angka yang sering digunakan untuk menyatakan jumlah angkatan kerja adalah TPAK (Tingkat Partisipasi Angkatan Kerja), yang merupakan rasio antara angkatan kerja dan tenaga kerja. Tingkat partisipasi angkatan kerja di Kabupaten Tapin mengalami kenaikan secara berkala dimana pada tahun 2019 sebesar 69,83 dan meningkat hingga 70,31 pada tahun 2022. Adapun pada tahun 2023, tingkat partisipasi angkatan kerja mengalami penurunan kembali menjadi 70,17. Meskipun menurun, namun secara umum memiliki pola peningkatan. Kenaikan ini mengindikasikan meningkatnya potensi angkatan kerja yang siap diserap menjadi tenaga kerja.

Gambar II.7.
Tingkat Partisipasi Angkatan Kerja
di Kabupaten Tapin Tahun 2019-2023



Sumber: BPS Kabupaten Tapin, 2024

a. Tingkat Pengangguran Terbuka

Ada dua jenis pengangguran yaitu pengangguran terbuka (*open unemployment*) dan setengah pengangguran (*disguised unemployment*). Pengangguran Terbuka adalah orang yang tidak punya pekerjaan dan sedang mencari pekerjaan atau sedang mempersiapkan usaha. Angka pengangguran di Kabupaten Tapin mengalami penurunan pada tahun 2019 ke tahun 2020 dimana mencapai 3,73 persen pada tahun 2020. Namun dikarenakan dampak dari Pandemi Covid-19, maka pengangguran meningkat hingga mencapai 4,96 persen di tahun 2021, meskipun pada tahun berikutnya menurun kembali menjadi sebesar 4,15 persen. Adapun tahun 2023 ini, kondisi ketenagakerjaan di Tapin sudah cukup normal dan pembukaan lapangan usaha juga semakin lebar sehingga angka pengangguran menurun kembali hingga mencapai 3,93 persen.

Gambar II.8.
Tingkat Pengangguran Terbuka
di Kabupaten Tapin Tahun 2019-2023



Sumber: BPS Kabupaten Tapin, 2024

K. Lingkungan Hidup

a. Persentase Penanganan Sampah

Berdasarkan data penanganan sampah yang tertangani mencapai angka 58,24 persen pada tahun 2023. Hal ini karena sampah menjadi salah satu perhatian Pemerintah Daerah Kabupaten Tapin untuk menjadikan Kabupaten Tapin yang bersih dan hijau.

Tabel II.32
Penanganan dan Pengurangan Sampah
di Kabupaten Tapin 2019-2023

No	Indikator	2019	2020	2021	2022	2023
1	Persentase Penanganan Sampah	54,35%	56,30%	56,34%	55,64%	58,24%
2	Persentase Pengurangan Sampah	16,33%	15,56%	15,85%	n.a.	15,75%

Sumber: Jakstrada Lingkungan Hidup Kabupaten Tapin, 2024

b. Banyaknya Tempat Pembuangan Sampah (TPS)

Tempat pembuangan sampah menjadi hal yang penting dalam urusan lingkungan. Adapun pada tahun 2023 secara umum terdapat 27 tempat pembuangan sampah di Kabupaten Tapin.

Tabel II.33
Banyaknya Tempat Pembuangan Sampah (TPS)
di Kabupaten Tapin Tahun 2019-2023

Uraian	2019 (unit)	2020 (unit)	2021 (unit)	2022 (unit)	2023 (unit)
Permanen	22	21	21	19	14
Kontainer	11	11	11	10	13
Bin Komunal	2	2	2	-	-
Jumlah	35	34	34	29	27

Sumber: Kabupaten Tapin dalam Angka, 2024



b. Rasio Ruang Terbuka Hijau per Satuan Luas Wilayah

Dalam urusan penataan ruang, aspek pelayanan umum dapat dilihat dari kondisi Ruang Terbuka Hijau (RTH) dengan memperhatikan luas wilayah seperti pada tabel berikut :

Tabel II.34

Rasio Ruang Terbuka Hijau per Satuan Luas Wilayah di Kabupaten Tapin Tahun 2019-2023

Uraian	2019	2020	2021	2022	2023
Ruang terbuka hijau per satuan luas wilayah ber HPL/HGB	29,679	29,679	29,728	29,91	29,91

Sumber: Dinas Lingkungan Hidup Kabupaten Tapin, 2024

d. Indeks Kualitas Lingkungan Hidup (IKLH)

Kondisi lingkungan hidup di Kabupaten Tapin dari tahun 2019-2023 mengalami fluktuatif yang dikarenakan terjadinya perubahan formulasi penghitungan di tahun 2021. Secara umum, terjadi kenaikan Indeks Kualitas Lingkungan Hidup dimana ada tahun 2023 memiliki capaian hingga 65,96, dimana kenaikan ini diikuti oleh kenaikan pada komponen tutupan lahan dan kualitas udara.

Tabel II.35

Kondisi Lingkungan Hidup di Kabupaten Tapin Tahun 2019-2023

Uraian	2019	2020	2021	2022	2023
Indeks Kualitas Lingkungan Hidup	63,00	69,09	63,58	65,25	65,96
Tutupan Lahan	46,52	46,36	29,50	30,09	31,02
Kualitas Air	54,67	57,78	52,80	56,84	56,67
Kualitas Udara	93,31	91,89	92,02	92,05	93,48

Sumber: Dinas Lingkungan Hidup Kabupaten Tapin, 2024

L. Perdagangan

Kontribusi sektor perdagangan di Kabupaten Tapin selama periode tahun 2019-2023 secara umum mengalami penurunan dimana pada tahun 2019 sebesar 10,58 persen dan tahun 2023 menjadi sebesar 9,23 persen.

Tabel II.36

Kontribusi Sektor Perdagangan di Kabupaten Tapin Selama Periode Tahun 2019-2023

No	Uraian	2019	2020	2021	2022	2023
1	PDRB Sektor Perdagangan	892,40	906,92	961,51	1.111,06	1.264,12
2	PDRB Total	8.438,25	8.393,89	9.387,41	12.770,26	13.694,18
3	Kontribusi (%)	10,58	10,80	10,24	8,70	9,23

Dinas perindustrian sebagai garda terdepan perkembangan industri di kabupaten Tapin memiliki sistem informasi dan website yang cukup memadai,



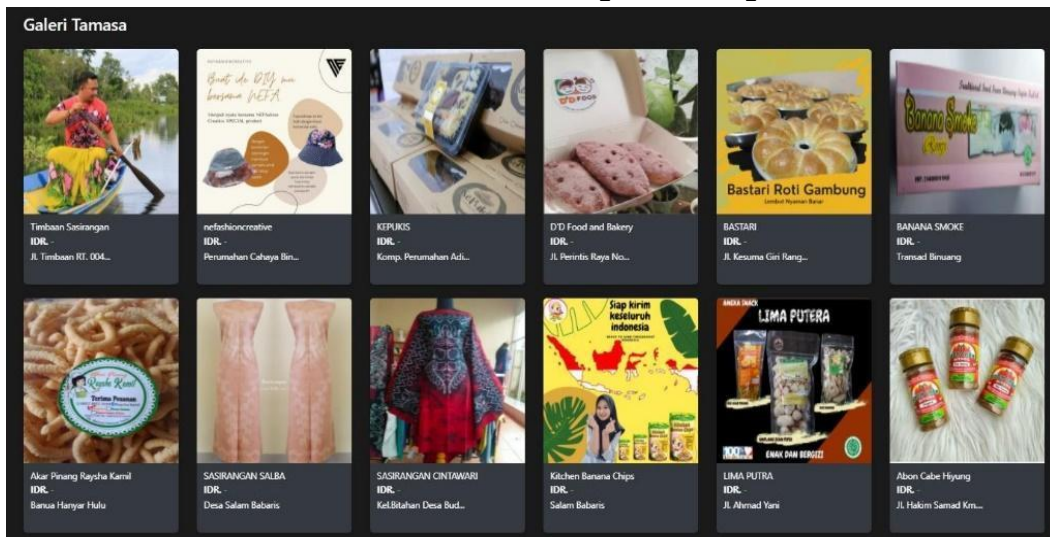
seperti pada gambar berikut.

Gambar II.9. Sistem Informasi dan Promosi Industri Kabupaten Tapin



Aneka produk yang ada di Kabupaten Tapin ditampilkan pada galeri tamasa pada website tersebut, seperti pada gambar berikut.

Gambar II.10. Galeri Tamasa Kabupaten Tapin



M. Kelautan dan Perikanan

a. Produksi Perikanan

Produksi perikanan di Kabupaten Tapin selama tahun 2019-2023 mengalami fluktuasi dengan pola menurun hingga mencapai 3.571,28 ton di tahun 2023. Secara rinci produksi perikanan dapat dilihat pada tabel berikut ini.

Tabel II.37 Produksi Perikanan Darat (Ton) di Kabupaten Tapin Tahun 2019-2023

Table with 6 columns: Uraian, 2019, 2020, 2021, 2022, 2023. Rows include Perikanan Rawa (Ton), Perikanan Sungai (Ton), and Total.

Sumber: Kabupaten Tapin dalam Angka, 2024



b. Konsumsi Ikan

Konsumsi ikan oleh masyarakat Kabupaten Tapin terbukti cukup tinggi. Hal ini ditunjukkan pada tabel dibawah ini bahwa persentase konsumsi ikan terhadap target mampu mencapai 68,61 kg/kapita pada tahun 2022.

Tabel II.38
Konsumsi Ikan di Kabupaten Tapin Tahun 2019-2023

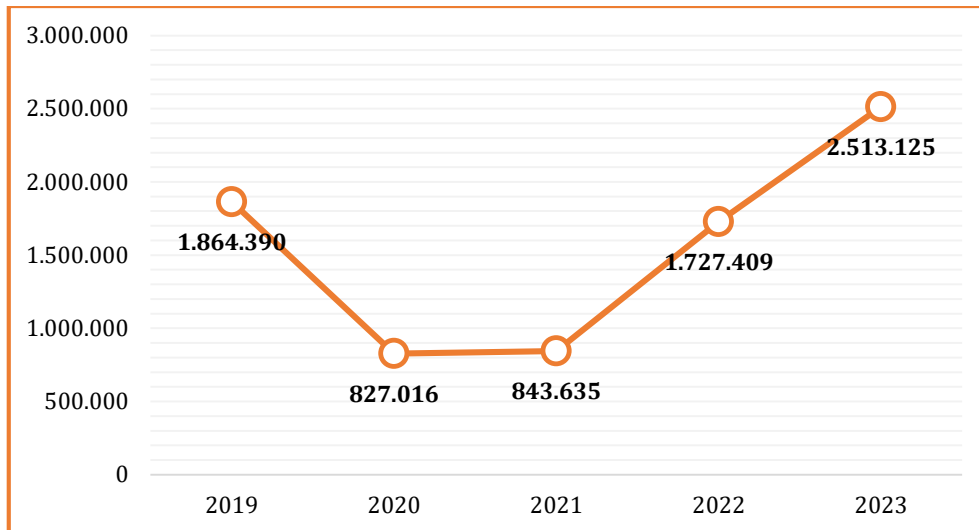
No	Uraian	2019	2020	2021	2022	2023
1	Konsumsi Ikan (kg/kapita)	34,12	26,82	67,84	68,61	61,69
2	Target Daerah (kg/kapita)	34,12	34,11	35,00	35,10	40,00
3	Persentase	100,00	78,62	193,83	195,47	154,90

Sumber: Dinas Perikanan Kabupaten Tapin, 2024

N. Pariwisata

Kunjungan wisatawan ke Kabupten Tapin (domestik dan luar negeri) selama tahun 2019-2023 mengalami fluktuasi, khususnya pada tahun 2020 dan 2021 yang merupakan masa terjadinya Pandemi Covid-19. Namun pada tahun 2022, setelah dilaksanakannya penanganan dan pemulihan dampak Covid-19, angka kunjungan wisatawan meningkat kembali hingga mencapai 1,7 juta wisatawan dan meningkat kembali di tahun 2023 menjadi sebanyak 2,5 juta wisatawan.

Gambar II.11.
Kunjungan Wisatawan di Kabupaten Tapin Tahun 2019-2023



O. Pertanian

a. Produktivitas Padi

Produktivitas padi mengindikasikan adanya efisiensi produksi tanaman padi di Kabupaten Tapin. Adapun produktivitas padi mengalami peningkatan di setiap tahunnya hingga mencapai 5,12 ton/hektar pada tahun 2023.

Tabel II.39
Produktivitas Padi Kabupaten Tapin Tahun 2019 – 2023

No	Uraian	2019	2020	2021	2022	2023
1	Produksi Padi (ton)	419.823	430.942	424.249	439.480	196.480
2	Luas Panen Padi (ha)	82.410	87.895	84.193	87.426	38.315
3	Produktivitas	5,09	4,90	5,04	5,05	5,12



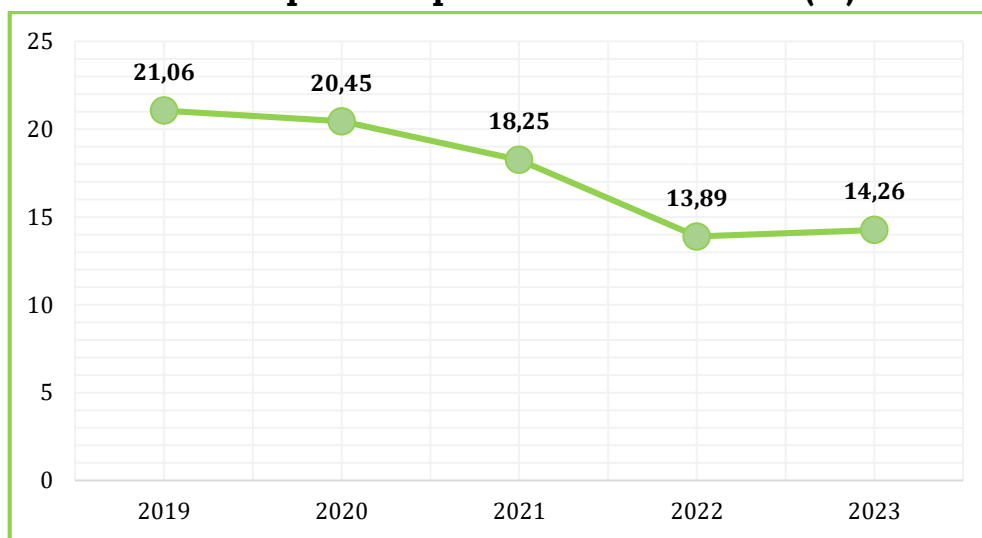
No	Uraian	2019	2020	2021	2022	2023
	(ton/ha)					

Sumber : Dinas Pertanian Kabupaten Tapin 2024

b. Kontribusi Sektor Pertanian

Sektor pertanian adalah sektor utama pemberi kontribusi terbesar terhadap PDRB Kabupaten Tapin setelah sektor pertambangan. Dalam hal ini yang termasuk dengan sektor pertanian adalah tanaman pangan, palawija, kehutanan dan perkebunan. Berdasarkan grafik di bawah menunjukkan bahwa sektor pertanian memiliki pola penurunan pada kontribusi struktur ekonominya meskipun masih cukup mendominasi nilai PDRB Kabupaten Tapin.

Gambar II.12.
Kontribusi Sektor Pertanian ADHB
di Kabupaten Tapin Tahun 2019-2023 (%)



Sumber: BPS Kabupaten Tapin, 2024

c. Produktivitas Karet

Produktivitas karet di Kabupaten Tapin mengalami kenaikan di setiap tahunnya. Pada tahun 2019, produktivitas karet sebesar 596,00 kg/hektar dan terus meningkat hingga mencapai produktivitas karet sebesar 664,00 kg/hektar pada tahun 2023.

Tabel II.40
Produksi dan Produktivitas Karet Di Kabupaten Tapin
Tahun 2019-2023

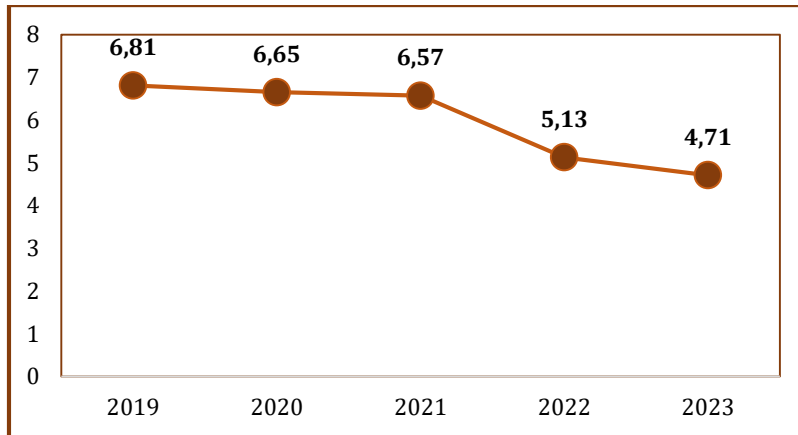
No	Karet	Satuan	Tahun				
			2019	2020	2021	2022	2023
1	Produksi	Ton	7.992	8.678	8.141	8.494	8.840
2	Produktivitas	Kg/Ha	596,00	654,00	654,00	661,00	664,00

Q. Perindustrian

Nilai PDRB sektor industri pengolahan mengalami kenaikan di setiap tahun, namun kontribusi sektor tersebut pada struktur ekonomi Tapin secara perlahan mengalami penurunan hingga pada tahun 2023 mencapai 4,71 persen. Kondisi ini disebabkan karena meningkatnya kinerja sektor pertambangan dan penggalian

yang cukup pesat bahkan struktur ekonomi pada tahun 2022 berbeda jauh dibandingkan tahun 2021.

Gambar II.13.
Kontribusi Sektor Industri
di Kabupaten Tapin Tahun 2019-2023 (%)



2.1.4 Fungsi Penunjang dan Pendukung Urusan Pemerintahan Daerah

A. Administrasi Pemerintahan

a. Nilai SAKIP dan Reformasi Birokrasi (RB)

Perkembangan kinerja dan akuntabilitas Pemerintah Kabupaten Tapin mengalami peningkatan dimana nilai SAKIP maupun Indes Reformasi Birokrasi mengalami kenaikan. Nilai SAKIP pada tahun 2023 mengalami kenaikan dibandingkan capaian tahun 2022 menjadi 69,02 dengan kategori B dan Indeks Reformasi Birokrasi meningkat menjadi 73,89 dengan kategori BB. Meskipun mengalami kenaikan, capaian ini masih memerlukan upaya dalam meningkatkan performa pemerintahan dalam mewujudkan tata kelola pemerintahan yang baik.

Tabel II.41

Nilai SAKIP Kabupaten Tapin Tahun 2019-2023

Uraian	2019	2020	2021	2022	2023
Nilai SAKIP	B (67,23)	B (67,93)	B (69,69)	B (68,93)	B (69,02)
Nilai Reformasi Birokrasi	CC (51,65)	CC (53,12)	CC (53,94)	CC (55,00)	BB (73,89)

Sumber : Bagian Organisasi Sekretariat Daerah Kabupaten Tapin, 2024

b. Peringkat, Skor dan Status LPPD

Laporan Penyelenggaraan Pemerintahan Daerah (LPPD) merupakan kewajiban Kepala Daerah (KDH) yang dilaporkan kepada Pemerintah setiap tahun berdasarkan PP No. 3 Tahun 2007 dan dilakukan evaluasi sejak tahun 2009 sesuai amanat PP No. 6 Tahun 2008. Penetapan peringkat dan skor LPPD merupakan hasil Evaluasi Kinerja Penyelenggaraan Pemerintahan Daerah (EKPPD) terhadap LPPD, yang dilakukan secara terukur oleh Kementerian Dalam Negeri dengan melibatkan beberapa Kementerian/LPNK (Kementerian PANRB, Kemenkeu, Kemenkumham, Kemensetneg, BAPPENAS, BKN, BPKP, BPS, dan LAN) untuk memotret kinerja penyelenggaraan Pemda terutama dari aspek manajemen pemerintahan.

Dari hasil evaluasi tersebut dapat diperoleh gambaran kinerja dari



pemerintahan daerah, baik di level pengambil kebijakan maupun di level pelaksana kebijakan dalam melaksanakan tugas dan fungsinya sebagai pelayan masyarakat. Hasil EKPPD terhadap LPPD selama beberapa tahun terakhir yang berisi peringkat, skor, dan status kinerja Pemerintah Daerah disajikan pada tabel di bawah.

Tabel II.42

Skor Kinerja LPPD Kabupaten Tapin Tahun 2016-2019, 2022 dan 2023

Uraian	2016	2017	2018	2019	2022	2023
Skor Kinerja LPPD	3,1173	2,8640	3,161.0	3,529.7	2,76	3,4575

Sumber Bagian Tata Pemerintahan Sekretariat Daerah Kabupaten Tapin, 2024

c. Indeks Kepuasan Layanan Masyarakat

Indeks Kepuasan Layanan Masyarakat yang beberapa tahun terakhir diganti menjadi Survey Kepuasan Masyarakat oleh Kementerian Pendayagunaan Aparatur Negara dan Reformasi Birokrasi, adalah pengukuran secara komprehensif kegiatan tentang tingkat kepuasan masyarakat yang diperoleh dari hasil pengukuran atas pendapat masyarakat dalam memperoleh pelayanan dari penyelenggara pelayanan publik. Adapun capaian indeks kepuasan layanan masyarakat mengalami kenaikan di setiap tahunnya hingga mencapai 86,90 pada tahun 2023. Hal ini mengindikasikan meningkatnya kepuasan dan kepercayaan masyarakat terhadap pelayanan publik pemerintah Kabupaten Tapin.

Tabel II.43

Indeks Kepuasan Layanan Masyarakat di Kabupaten Tapin Tahun 2019- 2023

Uraian	2019	2020	2021	2022	2023
Indeks Kepuasan Layanan Masyarakat	79,83	82,55	83,42	83,48	86,90

Sumber : Bagian Organisasi Sekretariat Daerah Kabupaten Tapin, 2024

B. Pengawasan

Fungsi penunjang terkait pengawasan akan mempunyai kewenangan antara lain pengawasan terhadap pemerintah daerah dan aparatur, pengawasan atas keuangan dan kekayaan daerah, pengawasan atas pembangunan ekonomi, fisik, dan sosial. Adapun capaian rekomendasi hasil pemeriksaan BPK yang telah ditindaklanjuti mengalami penurunan dibandingkan tahun 2022 dimana capaian tahun 2023 sebesar 76,47 persen.

Tabel II.44

Persentase Rekomendasi yang Telah Ditindaklanjuti Kabupaten Tapin Tahun 2019-2023

Uraian	2019	2020	2021	2022	2023
Persentase rekomendasi hasil pemeriksaan reguler yang telah ditindaklanjuti	74,42	88,00	98,38	47,60	86,00
Persentase rekomendasi hasil pemeriksaan BPK RI yang telah ditindaklanjuti	72,61	76,50	76,44	90,30	76,47

Sumber : Inspektorat Kabupaten Tapin, 2024

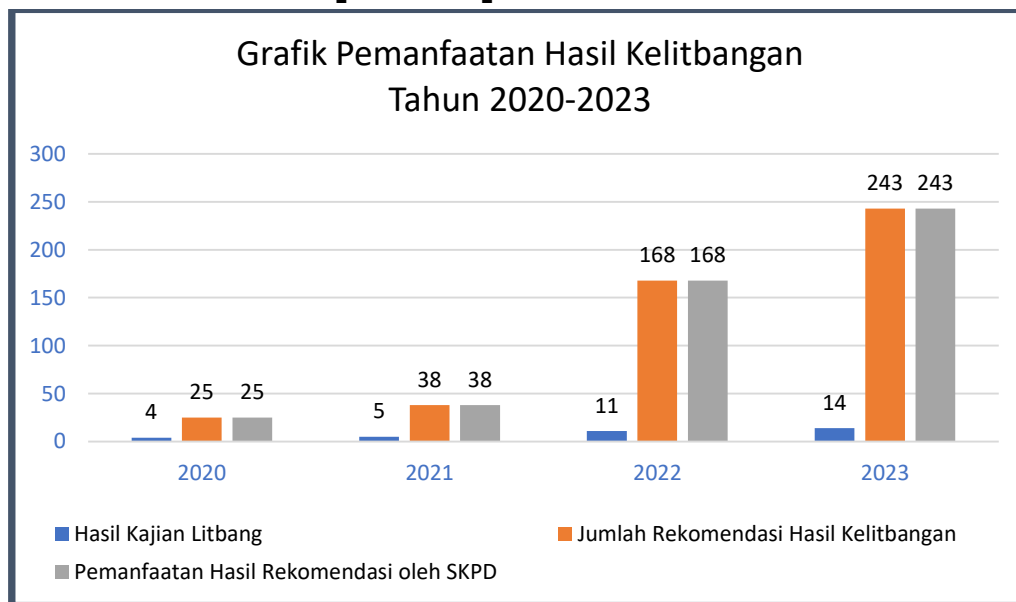
C. Perencanaan

Indikator yang digunakan untuk menggambarkan urusan perencanaan pembangunan berdasarkan lampiran Permendagri Nomor 86 tahun 2017 adalah ketersediaan dokumen perencanaan:

- a. RPJPD yang telah ditetapkan dengan PERDA.
- b. RPJMD yang telah ditetapkan dengan PERDA.
- c. RKPD yang telah ditetapkan dengan PERKADA.
- d. Penelitian dan Pengembangan

Fungsi penunjang terkait penelitian dan pengembangan akan mempunyai kewenangan antara lain melakukan penelitian daerah, merumuskan pengembangan dan inovasi daerah. Dari tahun 2020 sampai tahun 2023 mengalami peningkatan.

Gambar II.14.
Persentase Pemanfaatan Penelitian dan Pengembangan di Kabupaten Tapin Tahun 2020-2023



Sumber : Bappelitbang Kab. Tapin 2024

D. Keuangan

a. Opini BPK atas Laporan Keuangan Pemerintah Daerah

Pemerintah daerah setiap tahun menyusun Laporan Keuangan Pemerintah Daerah (LKPD) dan selanjutnya akan diperiksa oleh Badan Pemeriksa Keuangan (BPK). Hasil opini BPK atas pengelolaan keuangan di Kabupaten Tapin pada kurun waktu 2019-2023 adalah Wajar Tanpa Pengecualian (WTP).

Tabel II.45
Opini BPK Terhadap Laporan Keuangan Pemerintah Daerah Kabupaten Tapin Tahun 2019-2023

No	Tahun Anggaran	Opini BPK
1	2019	Wajar Tanpa Pengecualian (WTP)
2	2020	Wajar Tanpa Pengecualian (WTP)
3	2021	Wajar Tanpa Pengecualian (WTP)
4	2022	Wajar Tanpa Pengecualian (WTP)
5	2023	Wajar Tanpa Pengecualian (WTP)

Sumber : Inspektorat Kabupaten Tapin, 2024



2.1.5 Aspek Daya Saing Daerah

Daya saing daerah merupakan salah satu aspek tujuan penyelenggaraan otonomi daerah sesuai dengan potensi, kekhasan, dan unggulan daerah. Suatu daya saing (*competitiveness*) merupakan salah satu faktor kunci keberhasilan pembangunan ekonomi yang berhubungan dengan tujuan pembangunan daerah dalam mencapai tingkat kesejahteraan yang tinggi dan berkelanjutan.

2.1.5.1 Fokus Kemampuan Ekonomi Daerah

Kemampuan ekonomi daerah dalam kaitannya dengan daya saing daerah adalah bahwa kapasitas ekonomi daerah harus memiliki daya tarik (*attractiveness*) bagi pelaku ekonomi yang telah berada dan akan masuk ke suatu daerah untuk menciptakan *multiplier effect* bagi peningkatan daya saing daerah. Pengeluaran konsumsi rumah tangga per kapita (Angka konsumsi RT per kapita). Dari sisi pengeluaran, pengeluaran konsumsi untuk makanan masih mendominasi pengeluaran rumahtangga di Tapin.

Tabel II.46
Persentase Konsumsi Rumah Tangga
di Kabupaten Tapin Tahun 2020-2023

JENIS PENGELUARAN	Tahun							
	2020		2021		2022		2023	
	Pengeluaran Rata-rata Perkapita Per Bulan (Rp)	Persentase	Pengeluaran Rata-rata Perkapita Per Bulan (Rp)	Persentase	Pengeluaran Rata-rata Perkapita Per Bulan (Rp)	Persentase	Pengeluaran Rata-rata Perkapita Per Bulan (Rp)	Persentase
MAKANAN								
Padi-padian	72709	5,52	76703	5,78	71408	5,31	101189	6,43
Umbi-umbian	2086	0,16	4865	0,37	4739	0,35	4890	0,31
<i>Ikan/ Udang/ Cumi/ Kerang</i>	84391	6,41	94035	7,09	96036	7,15	97582	6,20
Daging	26736	2,03	29669	2,24	31054	2,31	33116	2,10
Telur dan susu	38087	2,89	39861	3,01	40557	3,02	42406	2,69
Sayur-sayuran	43126	3,28	50159	3,78	52703	3,92	48506	3,08
Kacang-kacangan	10551	0,80	12000	0,90	11171	0,83	12164	0,77
Buah-buahan	32187	2,45	23533	1,77	23940	1,78	24445	1,55
Minyak dan kelapa	14999	1,14	17255	1,30	23983	1,78	19943	1,27
Bahan minuman	24920	1,89	24167	1,82	23156	1,72	22806	1,45
Bumbu-bumbuan	13720	1,04	16632	1,25	18205	1,35	16885	1,07
Konsumsi lainnya	17383	1,32	19890	1,50	15900	1,18	16164	1,03
Makanan dan minuman jadi	263913	20,05	249348	18,80	223414	16,63	284315	18,06
Rokok dan tembakau	76936	5,85	72975	5,50	76551	5,70	103980	6,60
Jumlah	721745	54,84	731093	55,13	712819	53,04	828391	52,61
BUKAN MAKANAN								
Perumahan dan fasilitas rumah tangga	324415	24,65	336250	25,35	345815	25,73	414420	26,32
Aneka barang dan jasa	119983	9,12	116920	8,82	120248	8,95	152000	9,65
Pakaian, alas kaki, dan tutup kepala	41569	3,16	36346	2,74	32788	2,44	43144	2,74
Barang yang tahan lama	41377	3,14	49855	3,76	66173	4,92	61036	3,88
Pajak, pungutan, dan asuransi	33008	2,51	39682	2,99	42367	3,15	51491	3,27
Keperluan pesta dan upacara/kenduri	34055	2,59	16066	1,21	20594	1,53	23975	1,52
Jumlah	594408	45,16	595119	44,87	630983	46,96	746065	47,39
TOTAL	1316153	100	1326212	100,00	1343803	100	1574455	100,00

Sumber: Kabupaten Tapin Dalam Angka 2020-2024

2.1.5.2 Fokus Fasilitas Wilayah/Infrastruktur

Suatu fasilitas wilayah atau infrastruktur menunjang daya saing daerah dalam hubungannya dengan ketersediaannya (*availability*) dalam mendukung aktivitas ekonomi daerah di berbagai sektor di daerah dan antar- wilayah.



A. Jenis Dan Jumlah Bank dan Cabang-Cabangnya

Perusahaan perbankan di Kabupaten Tapin mengalami kenaikan khususnya Bank Perkreditan Rakyat yang meningkat menjadi 6 unit.

Tabel II.47
Jenis dan Jumlah Bank dan Cabangnya di Kabupaten Tapin
Tahun 2019 –2023

Uraian	2019	2020	2021	2022	2023
Bank Umum					
Konvensional	9	9	9	14	14
Syariah	0	0	0	0	1
BPR					
Konvensional	1	6	6	5	5
Syariah	0	0	0	0	0
Total	10	15	15	19	20

Sumber : BPS Kabupaten Tapin, 2023

B. Persentase Rumah Tangga (RT) yang menggunakan air bersih

Tabel di bawah menunjukkan bahwa persentase rumah tangga yang menggunakan air minum bersih senantiasa mengalami peningkatan dari tahun ke tahun. Persentase rumah tangga yang menggunakan air bersih sebanyak 60 persen pada tahun 2019 mengalami peningkatan cukup signifikan hingga mencapai 74,66 persen di tahun 2023.

Tabel II.48
Persentase Rumah Tangga (RT) yang Menggunakan Air Minum Bersih
di Kabupaten Tapin Tahun 2019 – 2023

Uraian	2019	2020	2021	2022	2023
Persentase Rumah Tangga (RT) yang Menggunakan Air Minum Bersih	60%	63%	68,12%	70,14%	74,66%

Sumber : Dinas Pekerjaan Umum dan Penataan Ruang Kabupaten Tapin, 2023

2.1.5.3 Fokus Sumber Daya Manusia

Kualitas tenaga kerja dapat dilihat dari kualitas SDM yang mengenyam pendidikan tinggi dan mempunyai keahlian serta menguasai teknologi yang dibutuhkan di dunia kerja. Peningkatan kualitas Sumber Daya Manusia (SDM) merupakan kunci keberhasilan pembangunan nasional dan daerah. Hal ini dapat disadari oleh karena manusia sebagai subyek dan obyek dalam pembangunan. Mengingat hal tersebut, maka pembangunan SDM diarahkan agar benar-benar mampu dan memiliki etos kerja yang produktif, terampil, kreatif, disiplin dan profesional. Disamping itu juga mampu memanfaatkan, mengembangkan dan menguasai ilmu dan teknologi yang inovatif dalam rangka memacu pelaksanaan pembangunan nasional. Kualitas sumberdaya manusia juga memiliki peranan penting dalam meningkatkan daya saing daerah dan perkembangan investasi di daerah.

Pendidikan merupakan syarat utama yang harus ditempuh seseorang untuk dapat memasuki pasar kerja. Pendidikan yang diperoleh baik dari sekolah maupun dari luar sekolah akan memberikan bekal pengetahuan dan ketrampilan, sehingga akan memudahkan penempatan seorang karyawan sesuai dengan kecakapannya. Tingkat pendidikan yang dimiliki seorang karyawan akan



mempengaruhi pola pikir, sikap dan tindakan dalam menghadapi suatu permasalahan yang timbul khususnya dalam masalah pekerjaan. Orang yang mempunyai tingkat pendidikan yang lebih tinggi pada umumnya lebih cepat mengatasi masalah yang dihadapi, daripada orang yang tingkat pendidikannya lebih rendah.

Kualitas sumberdaya manusia juga memiliki peranan penting dalam meningkatkan daya saing daerah dan perkembangan investasi di daerah. Indikator kualitas sumberdaya manusia dalam rangka peningkatan daya saing daerah dapat dilihat dari kualitas tenaga kerja dan tingkat ketergantungan penduduk untuk melihat sejauhmana beban ketergantungan penduduk.

a. Rasio Lulusan S1/S2/S3

Salah satu faktor penting yang tidak dapat diabaikan dalam kerangka pembangunan daerah adalah menyangkut kualitas sumber daya manusia (SDM). Kualitas SDM ini berkaitan erat dengan kualitas tenaga kerja yang tersedia untuk mengisi kesempatan kerja di dalam negeri dan di luar negeri. Kualitas tenaga kerja di suatu wilayah sangat ditentukan oleh tingkat pendidikan. Artinya semakin tinggi tingkat pendidikan yang ditamatkan penduduk suatu wilayah maka semakin baik kualitas tenaganya. Kualitas tenaga kerja pada suatu daerah dapat dilihat dari tingkat pendidikan penduduk yang telah menyelesaikan tingkat sarjana. Adapun rasip penduduk lulusan perguruan tinggi di Kabupaten Tapin mengalami kenaikan di tahun 2023 dimana mencapai 9,13 jika dibandingkan tahun sebelumnya yang mencapai 8,21.

Tabel II.49
Rasio Penduduk Lulusan Perguruan Tinggi
di Kabupaten Tapin Tahun 2021 - 2023

No	Indikator	2021	2022	2023
1	Jumlah Penduduk berumur 15 Tahun keatas dengan pendidikan terakhir yang ditamatkan adalah Perguruan Tinggi	12.703	11.749	13.662
2	Jumlah Penduduk 15 tahun ke atas	145.676	143.082	149.673
3	Rasio Lulusan (1/2)	8.72	8,21	9,13

Sumber: BPS Tapin 2023

b. Rasio Ketergantungan

Rasio ketergantungan menunjukkan besar beban tanggungan kelompok usia produktif atas penduduk usia non produktif. Kelompok usia produktif adalah penduduk yang berada pada kelompok umur 15-64 tahun, yang dianggap dapat bekerja dan berkontribusi secara ekonomi maupun sosial. Kelompok non produktif adalah penduduk yang berada pada kelompok umur 0-14 tahun dan 65 tahun ke atas, yang dianggap belum mampu atau sudah tidak mampu bekerja sehingga tidak berkontribusi secara ekonomi maupun sosial. Semakin besar rasio ketergantungan berarti semakin besar beban tanggungan bagi kelompok produktif. Angka ketergantungan dianggap rendah apabila kurang dari 30, sedang apabila antara 30-40 dan tinggi apabila lebih dari 40. Semakin rendah angka ketergantungan, mengindikasikan semakin baik kondisi perekonomian karena semakin rendah kelompok non produktif yang ditanggung secara ekonomi oleh kelompok produktif. Tanggungan dapat berbentuk jaminan sosial, bantuan pensiun dan fasilitas lain yang diperoleh kelompok non produktif.



Tabel II.50
Rasio Ketergantungan di Kabupaten Tapin Tahun 2010 , 2020
dan 2022-2023

No	Uraian	2010	2020	2022	2023
1	Jumlah Penduduk Usia < 15 tahun	47.132	50.983	51.546	48.220
2	Jumlah Penduduk usia > 64 tahun	6.924	8.883	10.215	11.065
3	Jumlah Penduduk Usia Tidak Produktif (1) + (2)	54.056	59.866	61.761	59.285
4	Jumlah Penduduk Usia 15-64 tahun	113.821	129.609	132.867	138.608
5	Rasio ketergantungan (3) / (4)	47,49	46,19	46,48	42,77

Sumber : Badan Pusat Statistik Kabupaten Tapin 2023

Hasil Sensus Penduduk Tahun 2010 rasio ketergantungan penduduk Kabupaten Tapin adalah 47,49 persen artinya adalah setiap 100 orang penduduk yang berusia kerja (15-64 tahun) mempunyai tanggungan sebanyak 48 orang yang belum produktif (0-14 tahun) dan dianggap tidak produktif lagi (65 tahun ke atas). Adapun tahun 2022 rasio ketergantungan penduduk Kabupaten Tapin adalah 46,48 persen artinya adalah setiap 100 orang penduduk yang berusia kerja (15-64 tahun) mempunyai tanggungan sebanyak 46-47 orang yang belum produktif (0-14 tahun) dan dianggap tidak produktif lagi (65 tahun ke atas). Semakin kecil rasio ketergantungan akan semakin baik. Sedangkan di tahun 2023, angka rasio ketergantungan kembali menurun hingga mencapai 42,77 dimana mengindikasikan dari 100 penduduk usia produktif menanggung sebanyak 42-43 penduduk usia non produktif.

2.2. CAPAIAN INDIKATOR KINERJA PEMBANGUNAN DAERAH KABUPATEN TAPIN

Berikut indikator pembangunan daerah yang merupakan gambaran pembangunan Kabupaten Tapin berdasarkan hasil capaian kinerja pembangunan sebelumnya berdasarkan aspek pembangunan daerah.

Tabel II.51
Capaian Indikator Kinerja Pembangunan Daerah
Kabupaten Tapin Tahun 2021-2023

No. IKK	IKK Outcome	Tahun Capaian		
		2021	2022	2023
ASPEK KESEJAHTERAAN MASYARAKAT				
1	Laju Pertumbuhan Ekonomi	3,43	4,91	4,88
2	Laju inflasi	2,52	6,98	2,28
3	PDRB per kapita	47,17	65,83	69,70
4	Indeks Gini	0,29	0,291	0,281
5	Indeks ketimpangan Williamson (Indeks Ketimpangan Regional)	0,29	0,27	-
6	Persentase penduduk di bawah garis kemiskinan	3,60	3,60	3,19
7	Indeks Pembangunan Manusia (IPM)	70,31	71,02	72
8	Angka Harapan Hidup	70,57	70,88	71,16
9	Angka Melek Huruf	70,31	100,00	100,00
10	Rata-rata lama sekolah	8,72	7,95	8,05
11	Konsumsi per kapita yang disesuaikan	11,952	12,247	12,776
12	Persentase balita gizi buruk			2,71
13	Tingkat partisipasi angkatan kerja	70,31	70,31	70,17



No. IKK	IKK Outcome	Tahun Capaian		
		2021	2022	2023
14	Tingkat pengangguran terbuka	4,96	4,15	3,93
15	Rasio penduduk yang bekerja	95,04	95,85	96,07
16	Indeks Kepuasan Masyarakat	83,42	83,48	86,90
17	Opini BPK	WTP	WTP	WTP
18	Pencapaian skor Pola Pangan Harapan (PPH)	88,4	86,2	90,1
19	Kontribusi Produksi kelompok petani terhadap PDRB	23,53	13,89	14,26
20	Kontribusi sektor pariwisata terhadap PDRB	3,5	2,46	5,78
21	Kontribusi sektor kelautan dan perikanan terhadap PDRB	1,6	1,82	1,92
22	Kontribusi sektor Perdagangan terhadap PDRB	10,24	8,7	9,23
23	Kontribusi sektor Industri terhadap PDRB	6,57	5,13	4,71
ASPEK DAYA SAING DAERAH				
1	Pengeluaran konsumsi per kapita	1316153	1343803	1574455
2	Jumlah Unit Perbankan	15	15	15
3	Persentase Rumah Tangga (RT) yang Menggunakan Air Minum Bersih	73%	70,14	74,66
4	Rasio lulusan S1/S2/S3	8,72	8,21	9,13
5	Rasio Ketergantungan	46,32	46,48	42,77
ASPEK PELAYANAN UMUM				
Urusan Pemerintahan Wajib Berkaitan Pelayanan Dasar				
Pendidikan				
1.a.1	Tingkat partisipasi warga negara usia 5-6 tahun yang berpartisipasi dalam PAUD	99,64	83,60	81,31
1.a.2	Tingkat partisipasi warga negara usia 7-12 tahun yang berpartisipasi dalam pendidikan dasar	99,98	95,41	93,16
1.a.3	Tingkat partisipasi warga negara usia 13-15 tahun yang berpartisipasi dalam pendidikan menengah pertama	89,19	97,20	73,01
1.a.4	Tingkat partisipasi warga negara usia 7-18 tahun yang belum menyelesaikan pendidikan dasar dan menengah yang berpartisipasi dalam pendidikan kesetaraan	82,92	86,68	53,46
Kesehatan				
1.b.1	Rasio daya tampung RS terhadap Jumlah Penduduk	0,14	2,83	0,08
1.b.2	Persentase RS Rujukan Tingkat kabupaten/kota yang terakreditasi	75,00	100,00	100,00
1.b.3	Persentase ibu hamil mendapatkan pelayanan kesehatan ibu hamil	100,00	98,23	100,00
1.b.4	Persentase ibu bersalin mendapatkan pelayanan persalinan	100,00	96,76	100,00
1.b.5	Persentase bayi baru lahir mendapatkan pelayanan kesehatan bayi baru lahir	100,00	95,46	100,00
1.b.6	Cakupan pelayanan kesehatan balita sesuai standar	100,00	98,80	100,00
1.b.7	Persentase anak usia pendidikan dasar yang mendapatkan pelayanan kesehatan sesuai standar	87,16	94,75	100,00
1.b.8	Persentase orang usia 15-59 tahun mendapatkan skrining kesehatan sesuai standar	24,06	22,56	100,00
1.b.9	Persentase warga negara usia 60 tahun ke atas mendapatkan skrining kesehatan sesuai standar	88,71	100,00	100,00
1.b.10	Persentase penderita hipertensi yang mendapatkan pelayanan kesehatan sesuai standar	100,00	100,00	100,00



No. IKK	IKK Outcome	Tahun Capaian		
		2021	2022	2023
1.b.11	Persentase penderita DM yang mendapatkan pelayanan kesehatan sesuai standar	74,99	100,00	100,00
1.b.12	Persentase ODGJ berat yang mendapatkan pelayanan kesehatan jiwa sesuai standar	100,00	100,00	100,00
1.b.13	Persentase orang terduga TBC mendapatkan pelayanan TBC sesuai standar	100,00	100,00	100,00
1.b.14	Persentase orang dengan resiko terinfeksi HIV mendapatkan pelayanan deteksi dini HIV sesuai standar	100,00	82,34	100,00
Pekerjaan Umum dan Penataan Ruang				
1.c.1	Rasio luas kawasan permukiman rawan banjir yang terlindungi oleh infrastruktur pengendalian banjir di WS Kewenangan Kab/Kota	22,76	73,17	100,00
1.c.2	Rasio luas kawasan permukiman sepanjang pantai rawan abrasi, erosi, dan akresi yang terlindungi oleh infrastruktur pengaman pantai di WS Kewenangan Kab/Kota	100,00	100,00	100,00
1.c.3	Rasio luas daerah irigasi kewenangan kabupaten/kota yang dilayani oleh jaringan irigasi	100,00	73,39	100,00
1.c.4	Persentase jumlah rumah tangga yang mendapatkan akses terhadap air minum melalui SPAM jaringan perpipaan dan bukan jaringan perpipaan terlindungi terhadap rumah tangga di seluruh kabupaten/kota	68,12	70,14	74,66
1.c.5	Persentase jumlah rumah tangga yang memperoleh layanan pengolahan air limbah domestik	74,87	88,08	89,39
1.c.6	Rasio kepatuhan IMB kab/ kota	100,00	100,00	100,00
1.c.7	Tingkat Kemantapan Jalan kabupaten/kota	70,12	71,61	
1.c.8.1	Rasio tenaga operator/teknisi/analisis yang memiliki sertifikat kompetensi	100,00	84,21	100,00
1.c.8.2	Rasio proyek yang menjadi kewenangan pengawasannya tanpa kecelakaan konstruksi	100,00	100,00	100,00
Perumahan Rakyat dan Kawasan Pemukiman				
1.d.1	Hunian untuk Penyediaan dan rehabilitasi rumah layak huni bagi korban bencana kabupaten/kota	100,00	0,00	100,00
1.d.2	Fasilitasi hunian penyediaan rumah layak huni bagi masyarakat terdampak relokasi program pemerintah kabupaten/kota	100,00	0,00	100,00
1.d.3	Persentase kawasan permukiman kumuh dibawah 10 ha di kab/ kota yang ditangani	98,08	98,38	0,70
1.d.4	Berkurangnya jumlah unit RTLH (Rumah Tidak Layak Huni)	14,03	11,21	10,31
1.d.5	Jumlah perumahan yang sudah dilengkapi PSU (Prasarana, Sarana dan Utilitas Umum)	100,00	100,00	51,55
Ketentraman, Ketertiban Umum dan Perlindungan Masyarakat				
1.e.1	Persentase Gangguan Trantibum yang dapat diselesaikan	100,00	100,00	100,00
1.e.2	Persentase Perda dan Perkada yang ditegakkan	100,00	100,00	100,00
1.e.3	Jumlah warga negara yang memperoleh layanan informasi rawan bencana	178506,00	100,00	100,00



No. IKK	IKK Outcome	Tahun Capaian		
		2021	2022	2023
1.e.4	Jumlah warga negara yang memperoleh layanan pencegahan dan kesiapsiagaan terhadap bencana	178506,00	100,00	100,00
1.e.5	Jumlah warga negara yang memperoleh layanan penyelamatan dan evakuasi korban bencana	100,00	100,00	100,00
1.e.6	Persentase pelayanan penyelamatan dan evakuasi korban kebakaran	100,00	100,00	100
1.e.7	Waktu tanggap (<i>response time</i>) penanganan kebakaran	11,14	11,52	10,61
Sosial				
1.f.1	Persentase (%) penyandang disabilitas terlantar, anak terlantar, lanjut usia terlantar dan gelandangan pengemis yang terpenuhi kebutuhan dasarnya di luar panti (Indikator SPM)	95,81	95,70	100,00
1.f.2	Persentase korban bencana alam dan sosial yang terpenuhi kebutuhan dasarnya pada saat dan setelah tanggap darurat bencana daerah kabupaten/kota	100,00	100,00	100,00
Urusan Pemerintahan Wajib Tidak Berkaitan Pelayanan Dasar				
Tenaga Kerja				
2.a.1	Persentase kegiatan yang dilaksanakan yang mengacu ke rencana tenaga kerja	100,00	100,00	100,00
2.a.2	Persentase Tenaga Kerja Bersertifikat Kompetensi	94,31	87,48	92,47
2.a.3	Tingkat Produktivitas Tenaga Kerja	6754,24	6887010613,27	82.232.402,-
2.a.4	Persentase Perusahaan yang menerapkan tata kelola kerja yang layak (PP/PKB, LKS Bipartit, Struktur Skala Upah, dan terdaftar peserta BPJS Ketenagakerjaan).	93,64	84,21	99,22
2.a.5	Persentase Tenaga kerja yang ditempatkan (dalam dan luar negeri) melalui mekanisme layanan Antar Kerja dalam wilayah kabupaten/kota	64,65	100,00	101
Pemberdayaan Perempuan dan Perlindungan Anak				
2.g.1	Persentase ARG pada belanja langsung APBD	24,97	8,17	8,80
2.g.2	Persentase anak korban kekerasan yang ditangani instansi terkait kabupaten	0,03	100,00	100,00
2.g.3	Rasio kekerasan terhadap perempuan, termasuk TPPO (per 100.000 penduduk perempuan)	0,00	6,19	3,05
Pangan				
2.h.1	Persentase ketersediaan pangan (Tersedianya cadangan beras/ jagung sesuai kebutuhan) (*: Adanya pergantian rumus di IKK	184,21	185,48	0,74%(*
Pertanahan				
2.i.1	Persentase pemanfaatan tanah yang sesuai dengan peruntukkan tanahnya diatas izin lokasi dibandingkan dengan luas izin lokasi yang diterbitkan	100,00	100,00	100,00
2.i.2	Persentase penetapan tanah untuk pembangunan fasilitas umum	100,00	86,27	100,00
2.i.3	Tersedianya lokasi pembangunan dalam rangka penanaman modal.	100,00	0,00	0,00
2.i.4	Tersedianya Tanah Obyek Landreform (TOL) yang siap didistribusikan yang berasal dari Tanah Kelebihan Maksimum dan Tanah Absentee	100,00	0,00	42,67
2.i.5	Tersedianya tanah untuk masyarakat	100,00	100,00	100,00



No. IKK	IKK Outcome	Tahun Capaian		
		2021	2022	2023
2.i.6	Penangan sengketa tanah garapan yang dilakukan melalui mediasi	100,00	100,00	100,00
Lingkungan Hidup				
2.j.1	Indeks Kualitas Lingkungan Hidup (IKLH) Kab/Kota	63,58	65,25	65,96
2.j.2	Terlaksananya pengelolaan sampah di wilayah Kab/Kota	72,19%	71,74%	73,99%
2.j.3	Ketaatan penanggung jawab usaha dan/atau kegiatan terhadap izin lingkungan, izin PPLH dan PUU LH yang diterbitkan oleh Pemerintah Daerah Kab/Kota	52,63	24,00	30,77%
Administrasi Kependudukan dan Pencatatan Sipil				
2.k.1.1	Perekaman KTP elektronik	96,80	99,39	99,51
2.k.1.2	Persentase anak usia 01-7 tahun kurang 1 (satu) hari yang memiliki KIA	66,66	71,73	79,48
2.k.1.3	Kepemilikan akta kelahiran	98,45	97,52	98,53
2.k.1.4	Jumlah PD yang telah memanfaatkan data kependudukan berdasarkan perjanjian kerja sama	81,48	100,00	100,00
Pemberdayaan masyarakat dan desa				
2.l.1	Persentase pengentasan desa tertinggal	100,00	100,00	100,00
2.l.2	Persentase peningkatan status desa mandiri	30,16	80,95	100,00
Pengendalian penduduk dan keluarga berencana				
2.m.1	TFR (Angka Kelahiran Total)	2,26	1,96	1,81
2.m.2	Persentase pemakaian kontrasepsi Modern (Modern Contraceptive Prevalence Rate/mCPR)	85,21	74,87	79,28
2.m.3	Persentase kebutuhan ber-KB yang tidak terpenuhi (unmet need)	7,22	13,88	5,5
Perhubungan				
2.n.1	Rasio konektivitas kabupaten/kota	0,00	0,00	0,416
2.n.2	Kinerja lalu lintas kabupaten/kota	17,19	22,55	V/C=0,40
Komunikasi dan Informatika				
2.o.1	Persentase Perangkat Daerah (PD) yang terhubung dengan akses internet yang disediakan oleh Dinas Kominfo	100,00	100,00	100,00
2.o.2	Persentase Layanan Publik yang diselenggarakan secara online dan terintegrasi	100,00	100,00	100,00
2.o.3	Persentase masyarakat yang menjadi sasaran penyebaran informasi publik, mengetahui kebijakan dan program prioritas pemerintah dan pemerintah daerah kabupaten/kota	75,35	100,00	100,00
Koperasi, usaha kecil dan menengah				
2.p.1	Meningkatnya Koperasi yang berkualitas	83,11	84,43	100,00
2.p.2	Meningkatnya Usaha Mikro yang menjadi wirausaha	26,82	99,09	100,00
Penanaman Modal				
2.q	Persentase peningkatan investasi di kabupaten/kota	-30,13	11,91	44,73
Kepemudaan dan Olahraga				
2.r.1	Tingkat partisipasi pemuda dalam kegiatan ekonomi mandiri	90,37	80,67	67,70
2.r.2	Tingkat partisipasi pemuda dalam organisasi kepemudaan dan organisasi sosial kemasyarakatan	50,82	72,07	21,88
2.r.3	Peningkatan prestasi olahraga	12,00	294,00	121
Statistik				
2.s.1	Persentase Perangkat Daerah (PD) yang menggunakan data statistik dalam	100,00	100,00	100,00



No. IKK	IKK Outcome	Tahun Capaian		
		2021	2022	2023
	menyusun perencanaan pembangunan daerah			
2.s.2	Persentase PD yang menggunakan data statistik dalam melakukan evaluasi pembangunan daerah	100,00	100,00	100,00
Persandian				
2.t	Tingkat keamanan informasi pemerintah	61,76	68,22	64,81
Kebudayaan				
2.u	Terlestariannya Cagar Budaya	100,00	100,00	100
Perpustakaan				
2.v.1	Nilai tingkat kegemaran membaca masyarakat	0,00	49,02	50,8745
2.v.2	Indeks Pembangunan Literasi Masyarakat	27,15	42,29	79,60
Kearsipan				
2.w.1	Tingkat ketersediaan arsip sebagai bahan akuntabilitas kinerja, alat bukti yang sah dan pertanggungjawaban nasional) Ps40 dan 59 U 43/2009)	1,73	75,00	75,04
2.w.2	Tingkat keberadaan dan keutuhan arsip sebagai bahan pertanggungjawaban setiap aspek kehidupan berbangsa dan bernegara untuk kepentingan negara, pemerintahan, pelayanan publik dan kesejahteraan rakyat	50,16	61,17	69,33
Urusan Pilihan				
Kelautan dan Perikanan				
3.a	Jumlah Total Produksi Perikanan (Tangkap dan Budidaya) kabupaten/kota (sumber data: one data KKP)	4318,46	4.067.47	3.944,66
Pariwisata				
3.b.1	Persentase pertumbuhan jumlah wisatawan mancanegara per kebangsaan	-100,00	375,00	331,58
3.b.2	Persentase peningkatan perjalanan wisatawan nusantara yang datang ke Kabupaten/Kota	25,22	66,81	45,48
3.b.3	Tingkat hunian akomodasi	29,27	60,48	44,51
3.b.4	Kontribusi sektor pariwisata terhadap PDRB harga berlaku	5,76	1,90	1,93
3.b.5	Kontribusi sektor pariwisata terhadap PAD	2,57	4,42	6,27
Pertanian				
3.c.1	Produktivitas pertanian per hektar per tahun	503,93	505,52	512
3.c.2	Persentase Penurunan kejadian dan jumlah kasus penyakit hewan menular Persentase kasus zoonosis kab/ kota	0,00	100,00	100
Perdagangan				
3.f.1	Persentase pelaku usaha yang memperoleh izin sesuai dengan ketentuan (IUPP/SIUP Pusat Perbelanjaan dan IUTM/IUTS/SIUP Toko Swalayan)	100,00	80,26	83,81
3.f.2	Persentase kinerja realisasi pupuk	78,94	97,33	52,04
3.f.3	Persentase alat & alat ukur, takar, timbang dan perlengkapan lainnya (UTTP) bertanda tera sah yang berlaku	79,99	84,35	75,66
Perindustrian				
3.g.1	Pertambahan jumlah industri kecil dan menengah di kab/kota	1,31	1,16	1,16
3.g.2	Persentase pencapaian sasaran pembangunan industri termasuk turunan indikator pembangunan industri dalam RIPIN yang ditetapkan dalam RPIP	100,00	100,00	100,00
3.g.3	Persentase jumlah hasil pemantauan dan pengawasan dengan jumlah Izin Usaha Industri (IUI) Kecil dan Industri Menengah yang dikeluarkan oleh instansi terkait	100,00	100,00	100,00



No. IKK	IKK Outcome	Tahun Capaian		
		2021	2022	2023
3.g.4	Persentase jumlah hasil pemantauan dan pengawasan dengan jumlah Izin Perluasan Industri (IPIU) Kecil dan Industri Menengah yang dikeluarkan oleh instansi terkait	100,00	100,00	100,00
3.g.5	Persentase jumlah hasil pemantauan dan pengawasan dengan jumlah Izin Usaha Kawasan Industri (IUKI) dan Izin Perluasan Kawasan Industri (IPKI) yang lokasinya di Daerah kabupaten/kota	100,00	100,00	100,00
3.g.6	Tersedianya informasi industri secara lengkap dan terkini	100,00	100,00	100,00
Fungsi Penunjang Urusan Pemerintahan				
Perencanaan dan Keuangan				
4.a.1	Rasio Belanja Pegawai di luar guru dan tenaga kesehatan	8,89	9,85	23,99
4.a.2	Rasio PAD	1,21	4,49	6,3
4.a.3	Maturitas Sistem Pengendalian Intern Pemerintah (SPIP)	3,00	3,00	3,00
4.a.4	Peningkatan Kapabilitas Aparat Pengawasan Intern Pemerintah (APIP)	2,00	2,00	2,00
4.a.5	Rasio Belanja Urusan Pemerintahan Umum (dikurangi transfer expenditures)	53,35	55,28	74,65
4.a.6	Opini Laporan Keuangan	WTP	WTP	WTP
Pengadaan				
4.b.1	Persentase jumlah total proyek konstruksi yang dibawa ke tahun berikutnya yang ditandatangani pada kuartal pertama	0,00	0,00	0
4.b.2	Persentase jumlah pengadaan yang dilakukan dengan metode kompetitif	46,64	48,89	57,06
4.b.3	Rasio nilai belanja yang dilakukan melalui pengadaan	37,06	39,68	39,22
4.b.4	Peningkatan Penggunaan Produk Dalam Negeri Dan Produk Usaha Mikro, Usaha Kecil, Dan Koperasi Pada Pelaksanaan Pengadaan Barang/Jasa Pemerintah Daerah	50,61	18,23	49,90
Kepegawaian				
4.c.1	Rasio Pegawai Pendidikan Tinggi dan Menengah/Dasar (%) (PNS tidak termasuk guru dan tenaga kesehatan)	504,60	78,22	72,41
4.c.2	Rasio pegawai Fungsional (%) (PNS tidak termasuk guru dan tenaga kesehatan)	11,22	25,06	25,50
4.c.3	Rasio Jabatan Fungsional bersertifikat Kompetensi (%) (PNS tidak termasuk guru dan tenaga kesehatan)	41,76	41,12	48,04
Manajemen Keuangan				
4.d.1	Budget execution: Deviasi realisasi belanja terhadap belanja total dalam APBD	15,26	16,40	74,65
4.d.2	Revenue mobilization: Deviasi realisasi PAD terhadap anggaran PAD dalam APBD	58,44	14,61	91,8
4.d.3	Manajemen Aset	4,00	4,00	4,00
4.d.4	Rasio anggaran sisa terhadap total belanja dalam APBD tahun sebelumnya	30,48	7,47	
Transparansi dan Partisipasi Publik				
4.e.1	Informasi tentang sumber daya yang tersedia untuk pelayanan (Information on resources available to frontline service delivery units)	100,00	100,00	100,00
4.e.2	Akses publik terhadap informasi keuangan daerah (Public access to fiscal information)	100,00	100,00	100,00



2.3. EVALUASI PELAKSANAAN PROGRAM DAN KEGIATAN RKPD SAMPAI TAHUN BERJALAN DAN REALISASI RPJMD

Perumusan berbagai dokumen perencanaan tidak akan terlepas dari analisis dan evaluasi kinerja pembangunan pada periode sebelumnya sebagai bagian penting untuk memulai tahapan lanjutan pembangunan daerah. Oleh karena itu, evaluasi kinerja pembangunan periode sebelumnya harus memiliki validitas dan akurasi serta ketepatan waktu sehingga setiap data dan informasi yang dikembangkan sebagai analisis dan evaluasi pembangunan menjadi relevan. Salah satu tahapan penting dalam pembangunan daerah adalah evaluasi terhadap program-program dan kegiatan yang telah dilaksanakan apakah sesuai dengan perencanaan dan mencapai target yang diinginkan. Dengan adanya evaluasi, ketidakcocokan atau kesalahan perumusan program kegiatan pembangunan untuk mencapai target dapat segera diantisipasi dengan berbagai perubahan sehingga arah pembangunan daerah dapat kembali ke koridor sesuai visi dan misi daerah.

Perwujudan visi dan misi dapat diukur melalui pencapaian indikator kinerja tujuan dan indikator sasaran RPJMD. Tujuan adalah sesuatu kondisi yang akan dicapai atau dihasilkan dalam jangka waktu 5 (lima) tahunan. Sedangkan sasaran adalah rumusan kondisi yang menggambarkan tercapainya tujuan, berupa hasil pembangunan Daerah yang diperoleh dari pencapaian hasil (outcome) program Perangkat Daerah. Tujuan dan sasaran RPJMD Kabupaten Tapin sebagaimana dimuat dalam RPJMD Tahun 2018- 2023 akan dicapai dengan tolok ukur yang jelas per tahun.

Tingkat capaian indikator kinerja tujuan dapat mewakili ketercapaian masing-masing misi RPJMD untuk tahun 2019 – 2023:

- Pada tahun 2019, misi RPJMD Kabupaten Tapin yang memiliki predikat Sangat Tinggi adalah Misi 1, Misi 2, Misi 4, dan Misi 5. Sedangkan Misi 3 memiliki predikat Sangat Rendah.
- Pada tahun 2020 misi RPJMD Kabupaten Tapin kriteria Sangat Tinggi dicapai Misi 1, Misi 3, dan Misi 5, sedangkan Misi 2 memiliki kriteria Sedang. Selanjutnya, untuk Misi 4 memiliki tingkat capaian Sangat Rendah.
- Pada tahun 2021, misi RPJMD Kabupaten Tapin yang memiliki predikat Sangat Tinggi adalah Misi 1, Misi 2, Misi 3, dan Misi 5. Sedangkan Misi 4 memiliki predikat Sangat Rendah.
- Pada tahun 2022, misi RPJMD Kabupaten Tapin yang memiliki predikat Sangat Tinggi adalah Misi 1, Misi 2, Misi 3, dan Misi 4. Sedangkan Misi 5 memiliki predikat Sedang.
- Pada tahun 2023 (Proyeksi), misi RPJMD Kabupaten Tapin yang memiliki predikat Sangat Tinggi adalah Misi 1 dan Misi 2, predikat Tinggi pada Misi 3, dan predikat Rendah pada Misi 5. Sedangkan Misi 4 memiliki predikat Sangat Rendah.

Indikator kinerja tujuan dan sasaran RPJMD merupakan Indikator Kinerja Utama (IKU) Pemerintah Daerah Kabupaten Tapin. IKU memberikan gambaran kinerja pemerintah daerah dalam kurun waktu 5 (lima) tahun yaitu tahun 2019 sampai dengan 2023. Pencapaian IKU pemerintah daerah didukung oleh kinerja perangkat daerah dengan sejumlah program, kegiatan dan sub kegiatan. Berdasarkan hasil pengolahan data, diperoleh informasi tingkat capaian 44 indikator kinerja RPJMD yang terdiri atas 10 indikator tujuan dan 34 indikator kinerja sasaran tahun 2019 - 2023 sebagai berikut:



a. Tahun 2019

Indikator Kinerja Utama (IKU) Pemerintah Daerah Kabupaten Tapin tahun 2019 mencapai predikat Sangat Tinggi sebanyak 79,55 persen, Tinggi sebanyak 9,09 persen, Sangat Rendah sebanyak 6,82 persen, sementara Sedang sebanyak 2,27 persen dan Rendah sebanyak 2,27 persen.

b. Tahun 2020

Indikator Kinerja Utama (IKU) Pemerintah Daerah Kabupaten Tapin tahun 2020 Capaian indikator kinerja dengan predikat Sangat Tinggi mencapai 77,27 persen, Sangat Rendah sebanyak 11,36 persen, Rendah sebanyak 6,82 dan Tinggi sebesar 4,55 persen. Hal ini sangat dipengaruhi oleh memburuknya kondisi sosial ekonomi dan berbagai sektor lainnya sebagai dampak dari pandemi Covid-19.

c. Tahun 2021

Indikator Kinerja Utama (IKU) Pemerintah Daerah Kabupaten Tapin tahun 2021 mencapai predikat Sangat Tinggi sebanyak 59,09 persen, Tinggi sebanyak 18,18 persen, Sangat Rendah sebanyak 11,36 persen, Rendah sebanyak 6,82 persen, dan Sedang sebanyak 4,55 persen.

d. Tahun 2022

Indikator Kinerja Utama (IKU) Pemerintah Daerah Kabupaten Tapin tahun 2022 mencapai predikat Sangat Tinggi sebanyak 59,09 persen, Tinggi sebanyak 20,45 persen, Rendah sebanyak 9,09 persen, Sedang sebanyak 6,82 persen dan Sangat Rendah sebanyak 4,55 persen.

e. Proyeksi Tahun 2023

Indikator Kinerja Utama (IKU) Pemerintah Daerah Kabupaten Tapin tahun 2023 mencapai predikat Sangat Tinggi sebanyak 56,82 persen, Tinggi sebanyak 15,91 persen, Rendah sebanyak 13,64 persen, Sangat Rendah sebanyak 9,09 persen dan Sedang sebanyak 4,55 persen.



Tabel II.52
Pencapaian Misi RPJMD
Kabupaten Tapin Tahun 2019-2023

Misi	2019		2020		2021		2022		2023	
	Tingkat Capaian	Predikat Kinerja	Tingkat Capaian	Predikat Kinerja	Tingkat Capaian	Predikat Kinerja	Tingkat Capaian	Predikat Kinerja	Tingkat Capaian	Predikat Kinerja
Misi 1: Meningkatkan Kualitas Sumberdaya Manusia Yang Agamis, Sehat, Cerdas, Berbudaya Dan Berdaya Saing	101,34	Sangat Tinggi	100,59	Sangat Tinggi	100,16	Sangat Tinggi	100,45	Sangat Tinggi	100,32	Sangat Tinggi
Misi 2: Meningkatkan Pertumbuhan Ekonomi Berkualitas Berbasis Agrobisnis Dan Pariwisata Yang Dimulai Dari Desa	97,28	Sangat Tinggi	74,68	Sedang	93,15	Sangat Tinggi	92,19	Sangat Tinggi	94	Sangat Tinggi
Misi 3: Memantapkan Pengelolaan Infrastruktur Dan Lingkungan Secara Berkelanjutan	109,04	Sangat tinggi	149,91	Sangat Tinggi	100,83	Sangat Tinggi	91,96	Sangat Tinggi	86,72	Tinggi
Misi 4: Mewujudkan Iklim Investasi Yang Kondusif Demi Peningkatan Kesejahteraan Masyarakat	9936	Sangat Tinggi	-723,46	Sangat Rendah	-547,82	Sangat Rendah	208,95	Sangat Tinggi	50	Sangat Rendah
Misi 5: Mengedepankan Tata Kelola Pemerintahan Yang Baik Dan Bersih Serta Mampu Menciptakan Iklim Pelayanan Publik Yang Maksimal (GoodAnd Clean Government)	100	Sangat Tinggi	100	Sangat Tinggi	100	Sangat Tinggi	75	Sedang	60	Rendah

Sumber: Hasil Analisis, 2023.



Tabel II.53
Capaian Indikator Tujuan dan Sasaran RPJMD
Kabupaten Tapin Tahun 2019-2023

Tujuan/Sasaran	Indikator Kinerja	2019			2020			2021			2022			2023			Predikat Kinerja				
		Target	Realisasi	Tingkat Capaian	Target	Realisasi	Tingkat Capaian	Target	Realisasi	Tingkat Capaian	Target	Realisasi	Tingkat Capaian	Target	Realisasi	Tingkat Capaian	2019	2020	2021	2022	2023
Misi 1: Meningkatkan Kualitas Sumberdaya Manusia Yang Agamis, Sehat, Cerdas, Berbudaya Dan Berdaya Saing																					
Tujuan 1: Meningkatkan kualitas SDM Kabupaten Tapin	Indeks pembangunan manusia (poin)	69,2	70,13	101,34	69,7	70,11	100,59	70,2	70,31	100,16	70,7	71,02	100,45	71,2	73,52	103,3	Sangat Tinggi	Sangat Tinggi	Sangat Tinggi	Sangat Tinggi	Sangat Tinggi
Sasaran 1: Meningkatnya aksesabilitas dan kualitas pendidikan	Rata-rata lama sekolah (poin)	7,91	7,75	97,98	8,3	7,76	93,49	8,72	7,77	89,11	9,15	7,95	86,89	9,61	8,05	83,8	Sangat Tinggi	Sangat Tinggi	Tinggi	Tinggi	Tinggi
	Harapan lama sekolah (poin)	12,1	11,86	98,02	12,7	11,94	94,02	13,34	11,95	89,58	13,74	12,04	87,63	14	12,33	88,1	Sangat Tinggi	Sangat Tinggi	Tinggi	Tinggi	Tinggi
	Rasio budaya baca (poin)	0,002672	0,004831	180,8	0,002677	0,0008602	32,13	0,002679	0,000648	24,19	0,002685	0,00162664	60,58	0,002691	0,0055635	206,7	Sangat Tinggi	Sangat Rendah	Sangat Rendah	Rendah	Sangat Tinggi
Sasaran 2: Meningkatnya derajat kesehatan masyarakat	Angka Harapan Hidup (poin)	70,42	70,23	99,73	71,12	70,4	98,99	71,83	70,54	98,2	72,55	70,88	97,7	73,28	71,16	97,1	Sangat Tinggi	Sangat Tinggi	Sangat Tinggi	Sangat Tinggi	Sangat Tinggi
Sasaran 3: Meningkatnya daya beli Masyarakat	Pengeluaran per kapita	11.760.0	12.088.00	102,79	12.112.800	11.841.00	97,76	12.746.150	11.952.00	93,77	12.850.450	12.247.000	95,3	13.235.950	12.776.000	96,5	Sangat Tinggi	Sangat Tinggi	Sangat Tinggi	Sangat Tinggi	Sangat Tinggi
Sasaran 4: Meningkatnya kualitas kehidupan sosial keagamaan	Persentase potensi kasus/kejadi an konflik yang diselesaikan (%)	80	100	125	80	100	125	85	100	117,65	80	100	125	86,67	100	115,4	Sangat Tinggi	Sangat Tinggi	Sangat Tinggi	Sangat Tinggi	Sangat Tinggi
Sasaran 5: Meningkatnya pembangunan dan	Indeks Pembangunan Gender (IPG) (poin)	84,54	84,44	99,88	84,73	84,09	99,24	84,92	84,15	99,09	85,11	84,15	98,87	85,3	85,78	100,6	Sangat Tinggi	Sangat Tinggi	Sangat Tinggi	Sangat Tinggi	Sangat Tinggi



Pemerintah Kabupaten Tapin

Tujuan/Sasaran	Indikator Kinerja	2019			2020			2021			2022			2023			Predikat Kinerja				
		Target	Realisasi	Tingkat Capaian	Target	Realisasi	Tingkat Capaian	Target	Realisasi	Tingkat Capaian	Target	Realisasi	Tingkat Capaian	Target	Realisasi	Tingkat Capaian	2019	2020	2021	2022	2023
pemberdayaan gender	Indeks Pemberdayaan Gender (IDG) (poin)	73,17	65,16	89,05	73,25	64,97	88,7	73,32	64,97	88,61	73,39	64,97	88,53	73,47	73,53	100,1	Tinggi	Tinggi	Tinggi	Tinggi	Sangat Tinggi
Misi 2: Meningkatkan Pertumbuhan Ekonomi Berkualitas Berbasis Agrobisnis Dan Pariwisata Yang Dimulai Dari Desa																					
Tujuan 1: Meningkatkan kemandirian dan pemerataan ekonomi daerah	Laju pertumbuhan Ekonomi (%)	4,9	4,25	86,73	5	-1,5	-30	5,2	3,4	65,38	5,4	3,4	62,96	5,6	4,88	87,1	Tinggi	Sangat Rendah	Rendah	Rendah	Tinggi
	Indeks Gini (poin)	0,3	0,2684	110,53	0,3	0,2739	108,7	0,29	0,29	100	0,29	0,291	99,66	0,28	0,281	99,64	Sangat Tinggi	Sangat Tinggi	Sangat Tinggi	Sangat Tinggi	Sangat Tinggi
	Indeks Ketimpangan Regional (poin)	0,31	0,31	100	0,3	0,33	110	0,29	0,27	93,1	0,28	0,27	96,43	0,27			Sangat Tinggi	Sangat Tinggi	Sangat Tinggi	Sangat Tinggi	
	Produk Domestik Regional Bruto (PDRB) Atas Dasar Harga Konstan (ADHK) menurut lapangan usaha dalam juta rupiah (Rp)	6.254.189	6.455.630	103,22	6.441.815	6.358.880	98,71	6635069	6.575.520	99,1	6.834.121	6575520	96,22	7.039.145	7235230	102,79	Sangat Tinggi	Sangat Tinggi	Sangat Tinggi	Sangat Tinggi	Sangat Tinggi
	Produk Domestik Regional Bruto (PDRB) Atas Dasar Harga Berlaku (ADHB) menurut lapangan usaha dalam	7.885.959	8.437.290	106,99	8.122.538	8.395.700	103,36	8366214	9.047.330	108,14	8.617.201	9047330	104,99	8.875.717	13694180	154,29	Sangat Tinggi	Sangat Tinggi	Sangat Tinggi	Sangat Tinggi	Sangat Tinggi



Pemerintah Kabupaten Tapin

Tujuan/Sasaran	Indikator Kinerja	2019			2020			2021			2022			2023			Predikat Kinerja				
		Target	Realisasi	Tingkat Capaian	Target	Realisasi	Tingkat Capaian	Target	Realisasi	Tingkat Capaian	Target	Realisasi	Tingkat Capaian	Target	Realisasi	Tingkat Capaian	2019	2020	2021	2022	2023
	Juta rupiah (Rp)																				
Sasaran 1: Meningkatnya Sektor Agrobisnis	Kontribusi sektor pertanian terhadap PDRB (%)	22,78	20,5	89,99	23,15	21,22	91,66	23,53	15,4	65,45	23,91	15,4	64,41	24,3	10,76	44,3	Tinggi	Sangat Tinggi	Sedang	Rendah	Sangat Rendah
	Kontribusi sektor peternakan terhadap PDRB (%)	2,5	1,48	59,2	2,6	1,49	57,31	2,7	1,5	55,56	2,8	1,5	53,57	2,9	1,5	51,7	Rendah	Rendah	Rendah	Rendah	Rendah
	Kontribusi sektor perikanan terhadap PDRB (%)	1,4	1,85	132,14	1,5	1,91	127,33	1,6	1,8	112,5	1,7	1,82	107,06	1,8	0,63	35	Sangat Tinggi	Sangat Tinggi	Sangat Tinggi	Sangat Tinggi	Sangat Rendah
	Kontribusi sektor perindustrian terhadap PDRB (%)	7,2	6,81	94,62	7,4	6,65	89,91	7,6	6,57	86,51	7,8	5,13	65,71	8	4,71	58,92	Sangat Tinggi	Tinggi	Tinggi	Tinggi	Rendah
Sasaran 2: Meningkatnya Sektor Pariwisata	Kontribusi sektor pariwisata terhadap PDRB (%)	3	5,95	198,33	3,2	5,76	180	3,5	2,46	70,29	3,7	1,89	51,08	4	1,93	48,25	Sangat Tinggi	Sangat Tinggi	Sedang	Sedang	Sangat Rendah
Sasaran 3: Meningkatnya Sektor Koperasi dan UKM	Kontribusi sektor Koperasi dan UKM terhadap PDRB (%)	1,3	1,23	94,62	1,4	1,3	92,86	1,5	1,27	84,67	1,6	1,27	79,38	1,7			Sangat Tinggi	Sangat Tinggi	Tinggi	Tinggi	
Sasaran 4: Meningkatkan Pemberdayaan Masyarakat Desa	Indeks Desa Membangun (poin)	0,56	0,63	112,5	0,57	0,65	114,04	0,68	0,6823	100,34	0,7	0,73	103,61	0,707	0,753	106,51	Sangat Tinggi	Sangat Tinggi	Sangat Tinggi	Sangat Tinggi	Sangat Tinggi



Pemerintah Kabupaten Tapin

Tujuan/Sasaran	Indikator Kinerja	2019			2020			2021			2022			2023			Predikat Kinerja				
		Target	Realisasi	Tingkat Capaian	Target	Realisasi	Tingkat Capaian	Target	Realisasi	Tingkat Capaian	Target	Realisasi	Tingkat Capaian	Target	Realisasi	Tingkat Capaian	2019	2020	2021	2022	2023
Sasaran 5: Meningkatnya kemandirian pangan daerah	Skor Pola Pangan Harapan (poin)	85	93,8	110,35	86	89,9	104,53	87	88,4	101,61	88	86,2	97,95	90	90,1	100,1	Sangat Tinggi	Sangat Tinggi	Sangat Tinggi	Sangat Tinggi	Sangat Tinggi
Sasaran 6: Menurunnya Kemiskinan	Persentase penduduk miskin (%)	3,75	3,41	109,07	3,65	3,06	116,16	3,55	3,6	98,59	3,45	3,6	95,65	3,35	3,19	104,78	Sangat Tinggi	Sangat Tinggi	Sangat Tinggi	Sangat Tinggi	Sangat Tinggi
	Indeks Kedalaman Kemiskinan (poin)	0,42	0,46	90,48	0,43	0,45	95,35	0,44	0,28	136,36	0,45	0,328	127,11	0,46	0,31	132,61	Tinggi	Sangat Tinggi	Sangat Tinggi	Sangat Tinggi	Sangat Tinggi
	Indeks Keparahan Kemiskinan (poin)	0,07	0,09	71,43	0,06	0,12	0	0,05	0,04	120	0,04	0,071	22,5	0,03	0,08	-66,67	Sedang	Sangat Rendah	Sangat Tinggi	Sangat Rendah	Sangat Rendah
Sasaran 7: Menurunnya Pengangguran	Tingkat pengangguran terbuka (%)	4	3,65	108,75	3,8	3,73	101,84	3,6	4,96	62,22	3,4	4,15	77,94	3,2	3,93	77,19	Sangat Tinggi	Sangat Tinggi	Rendah	Tinggi	Tinggi
Misi 3: Memantapkan Pengelolaan Infrastruktur Dan Lingkungan Secara Berkelanjutan																					
Tujuan 1: Meningkatkan kualitas infrastruktur	Persentase infrastruktur dalam kondisi mantap (%)	46,67	50,89	109,04	52,33	78,45	149,91	55,33	55,79	100,83	60,67	55,79	91,96	64,33	59,94	93,18	Sangat Tinggi	Sangat Tinggi	Sangat Tinggi	Sangat Tinggi	Sangat Tinggi
Sasaran 1: Meningkatnya kualitas jalan dan jembatan	Persentase jalan dalam kondisi mantap (%)	60	73,9	123,17	63	80,77	128,21	66	70,12	106,24	70	71,77	102,53	75	70,19	93,59	Sangat Tinggi	Sangat Tinggi	Sangat Tinggi	Sangat Tinggi	Tinggi
	Persentase jembatan dalam kondisi mantap (%)	52	53,08	102,08	55	68,6	124,73	58	44	75,86	60	53	88,33	65	82,7	127,23	Sangat Tinggi	Sangat Tinggi	Tinggi	Tinggi	Tinggi
Sasaran 2: Meningkatnya kualitas jaringan air bersih	Persentase rumah tangga yang dapat mengakses air bersih (%)	56	59,65	106,52	58	62,83	108,33	60	68,11	113,52	62	70,14	113,13	64	74,66	116,65	Sangat Tinggi	Sangat Tinggi	Sangat Tinggi	Sangat Tinggi	Sangat Tinggi



Pemerintah Kabupaten Tapin

Tujuan/Sasaran	Indikator Kinerja	2019			2020			2021			2022			2023			Predikat Kinerja				
		Target	Realisasi	Tingkat Capaian	Target	Realisasi	Tingkat Capaian	Target	Realisasi	Tingkat Capaian	Target	Realisasi	Tingkat Capaian	Target	Realisasi	Tingkat Capaian	2019	2020	2021	2022	2023
Sasaran 3: Meningkatnya kualitas jaringan irigasi	Luas areal sawah yang terairi (%)	67	31,97	47,72	69	36,5	52,9	71	17,08	24,06	73	55	75,34	75			Sangat Rendah	Rendah	Sangat Rendah	Sedang	
Sasaran 4: Meningkatnya kualitas sarana prasarana pelayanan publik	Persentase bangunan gedung negara (gedung kantor dan gedung pelayanan publik) dalam kondisi baik (%)	32	44,06	137,69	44	48,75	110,8	48	40,21	83,77	60	50	83,33	64	97,38	152,16	Sangat Tinggi	Sangat Tinggi	Tinggi	Tinggi	Sangat Tinggi
Sasaran 5: Meningkatnya ketersediaan jaringan komunikasi	Persentase desa yang tersambung dengan jaringan komunikasi (%)	90	95	105,56	92	95	103,26	94	95,23	101,31	96	96,83	100,86	98	100	100	Sangat Tinggi	Sangat Tinggi	Sangat Tinggi	Sangat Tinggi	Sangat Tinggi
Tujuan 2: Meningkatkan kualitas lingkungan hidup	Persentase Peningkatan Indeks Kualitas Lingkungan Hidup (%)	0,56	-1,11	-198,21	0,11	15,84	14400	2,69	-2,68	-99,63	0,01	2,62	26200	0,32	1,09	340,6	Sangat Rendah	Sangat Tinggi	Sangat Rendah	Sangat Tinggi	Sangat Tinggi
Sasaran 1: Meningkatnya pengelolaan dan pelestarian lingkungan yang memperhatikan RTRW dan prinsip pembangunan berkelanjutan	Indeks Kualitas Lingkungan Hidup (poin)	53.329	56,4	105,76	53.389	65,33	122,37	54.829	63,58	115,96	54.835	65,25	118,99	55.015	65,96	119,89	Sangat Tinggi	Sangat Tinggi	Sangat Tinggi	Sangat Tinggi	Sangat Tinggi
	Tingkat ketaatan terhadap RTRW (%)	48	60	125	57	65	114,04	63	80	126,98	69	60	86,96	75	85	113,33	Sangat Tinggi	Sangat Tinggi	Sangat Tinggi	Tinggi	Sangat Tinggi
Sasaran 2: Meningkatnya kualitas lingkungan perumahan	Persentase rumah layak huni (%)	97,74	97,56	99,82	97,86	97,77	99,91	75	74,79	99,72	88	86,47	98,26	90	89,97	99,96	Sangat Tinggi	Rendah	Tinggi	Sangat Tinggi	Sangat Tinggi

Misi 4: Mewujudkan Iklim Investasi Yang Kondusif Demi Peningkatan Kesejahteraan Masyarakat



Pemerintah Kabupaten Tapin

Tujuan/Sasaran	Indikator Kinerja	2019			2020			2021			2022			2023			Predikat Kinerja				
		Target	Realisasi	Tingkat Capaian	Target	Realisasi	Tingkat Capaian	Target	Realisasi	Tingkat Capaian	Target	Realisasi	Tingkat Capaian	Target	Realisasi	Tingkat Capaian	2019	2020	2021	2022	2023
Tujuan 1: Meningkatnya investasi	Laju pertumbuhan investasi daerah (%)	5	496,8	9936	5,2	-37,62	72.346.154	5,5	-30,13	-547,82	5,7	11,91	#####	6	44,73	745,5	Sangat Tinggi	Sangat Rendah	Sangat Rendah	Sangat Tinggi	Sangat Tinggi
Sasaran 1: Meningkatnya keamanan daerah	Indeks rasa aman (poin)	0,49	0,49	100	0,5	0,5	100	0,51	0,65	127.451	0,52	0,5	96,15	0,53	0,49	90,56	Sangat Tinggi	Sangat Tinggi	Sangat Tinggi	Sangat Tinggi	Sangat Tinggi
Misi 5: Mengedepankan Tata Kelola Pemerintahan Yang Baik Dan Bersih Serta Mampu Menciptakan Iklim Pelayanan Publik Yang Maksimal (Good And Clean Government)																					
Tujuan 1: Terwujudnya pemerintahan yang bersih, akuntabel dan melayani masyarakat	Indeks Persepsi Reformasi Birokrasi (poin)	C	CC	100	CC	CC	100	CC	CC	100	B	CC	75	BB	BB	73,89	Sangat Tinggi	Sangat Tinggi	Sangat Tinggi	Sedang	Sangat Tinggi
Sasaran 1: Meningkatnya akuntabilitas kinerja dan keuangan	Nilai SAKIP (predikat)	B	B	100	B	B	100	B	B	100%	BB	B	80	BB	B	69,02	Sangat Tinggi	Sangat Tinggi	Sangat Tinggi	Sangat Tinggi	Sedang
	Opini BPK atas Laporan Keuangan Pemda (predikat)	WTP	WTP	100	WTP	WTP	100	WTP	WTP	100%	WTP	WTP	100	WTP	WTP	100	Sangat Tinggi	Sangat Tinggi	Sangat Tinggi	Sangat Tinggi	Sangat Tinggi
Sasaran 2: Meningkatnya kualitas ASN	Indeks Profesionalitas ASN (poin)	99	37,27	37,65	99	40,13	40,54	99	40,23	40,64	99	40,13	40,54	99	62,44	62,44	Sangat Rendah	Sangat Rendah	Sangat Rendah	Sangat Rendah	Rendah
Sasaran 3: Meningkatnya kualitas pelayanan pada masyarakat	Nilai Survey Kepuasan Masyarakat (poin)	77	75	97,4	79	82,4	104,3	81	96,25	118,83	83	83,48	100,58	85	85	86,9	Sangat Tinggi	Sangat Tinggi	Sangat Tinggi	Sangat Tinggi	Sangat Tinggi



Tabel II.54
Capaian Pagu dan Realisasi Anggaran Kabupaten Tapin Tahun 2023

No	Organisasi Perangkat Daerah	Pagu dan Realisasi Anggaran 2023			
		Target Renja OPD	Realisasi	%	Predikat Kinerja Anggaran
1	Sekretariat Daerah	110.960.390.676	92.664.134.818	77.56	T
2	Sekretariat DPRD	51.896.637.023	40.193.815.343	74.74	S
3	Inspektorat	17.845.840.426	14.852.907.888	83.23	T
4	Dinas Pendidikan	282.306.370.948	225.407.187.926	72.47	S
5	Dinas Kesehatan	155.102.190.413	122.145.712.576	92.93	ST
6	Dinas Pekerjaan Umum dan Penataan Ruang	656.971.480.776	334.669.098.783.55	52.01	R
7	Dinas Sosial	20.369.412.798	16.447.670.209	80.75	T
8	Dinas Pertanian	55.222.926.609	47.303.050.558	79.88	T
9	Dinas Pemuda dan Olahraga	43.419.975.359	35.346.876.320	92.94	ST
10	Dinas Lingkungan Hidup	29.290.647.602	22.403.554.707	74.91	S
11	Dinas Kependudukan dan Pencatatan Sipil	8.751.521.659	8.534.210.258	97.92	ST
12	Dinas Pemberdayaan Masyarakat dan Desa	65.773.761.790	65.254.880.363	97.42	ST
13	Dinas Pemberdayaan Perempuan dan Perlindungan Anak	7.813.787.120	7.058.554.643	82.64	T
14	Dinas Pengendalian Penduduk dan Keluarga Berencana	15.632.439.527	14.309.227.441	92.22	ST
15	Dinas Perhubungan	18.303.404.304	13.072.955.600	79.44	T
16	Dinas Perdagangan	10.891.441.047	12.898.767.871	95.65	ST
17	Dinas Perikanan	10.510.279.075	9.032.002.705	90.99	T
18	Dinas Penanaman Modal dan Pelayanan Terpadu Satu Pintu	10.747.366.105	9.853.026.682	91.68	ST
19	Dinas Ketahanan Pangan	6.542.364.866	4.147.445.783	40.45	SR
20	Dinas Tenaga Kerja	15.840.429.862	13.289.499.642	84	T
21	Dinas Perumahan, Kawasan Permukiman dan Pertanahan	67.842.227.287	56.646.387.714	83.50	T
22	Satuan Polisi Pamong Praja dan Kebakaran	13.904.101.136	13.309.941.592	92.10	ST
23	Dinas Kebudayaan dan Pariwisata	10.329.113.219	8.571.684.638	76.25	T
24	Dinas Perpustakaan dan Kearsipan	5.930.468.355	5.361.590.005	92.68	ST
25	Dinas Komunikasi dan Informatika	3.436.329.685	2.967.896.369	37.70	SR



Pemerintah Kabupaten Tapin

No	Organisasi Perangkat Daerah	Pagu dan Realisasi Anggaran 2023			
		Target Renja OPD	Realisasi	%	Predikat Kinerja Anggaran
26	Dinas Perindustrian	6.969.437.542	5.522.870.526	61.72	R
27	Badan Keuangan dan Aset Daerah	17.679.683.928	12.499.916.191	82.75	T
28	Badan Pendapatan Daerah	13.191.952.802	10.253.921.768	77.73	T
29	Badan Kepegawaian dan Pengembangan Sumber Daya Manusia	13.166.800.118	9.646.882.967	73.52	S
30	Badan Perencanaan Pembangunan, Penelitian dan Pengembangan	15.692.805.823	13.154.194.467	82.09	T
31	Badan Penanggulangan Bencana Daerah	5.578.443.401	4.883.444.114	88.24	T
32	Badan Kesatuan Bangsa dan Politik	34.822.059.578	33.478.040.435	83.34	T
33	Kecamatan				
	Binuang	8.480.605.477.00	7.969.025.016	94.10	ST
	Hatungun	4.736.173.229	3.910.246.799	96.77	ST
	Tapin Selatan	5.448.212.750	4.874.294.820	95.51	ST
	Salam Babaris	3.436.329.685	2.967.896.369	37.70	SR
	Tapin Tengah	3.629.741.983	3.212.777.817	89.25	T
	Bungur	3.996.386.936	3.822.877.518	95.66	ST
	Piani	3.791.400.285	2.931.832.601	91.00	ST
	Lokpaikat	5.245.918.463	4.388.884.487	75.58	S
	Tapin Utara	7.609.249.497	6.959.147.986	96.23	ST
	Bakarangan	3.811.700.305	3.429.867.579	86.33	T
	Candi Laras Selatan	4.471.720.507	3.648.630.940	95.70	ST
	Candi Laras Utara	3.711.012.440	3.185.102.689	74.90	S



Tabel II.55
Evaluasi Hasil Pelaksanaan Perencanaan Daerah Sampai Dengan Tahun Berjalan
Kabupaten Tapin Tahun 2023

No	Urusan/Bidang Urusan Pemerintahan Daerah dan Program/Kegiatan	Indikator Kinerja Program (outcome) / Kegiatan (output)	Target Kinerja dan Anggaran RKPD Tahun berjalan yang dievaluasi (2023)			Realisasi Capaian Kinerja dan Anggaran RKPD yang Dievaluasi (2023)			Tingkat Capaian Kinerja dan Realisasi Anggaran RKPD		Perangkat Daerah Penanggung Jawab	Ket.
			K	Rp		K	Rp		K	Rp		
1	2	3	4			5			6		7	8
1	Sekretaris Dewan											
	PROGRAM PENUNJANG URUSAN PEMERINTAHAN DAERAH PROVINSI	Pemprov. Kalsel dan Kabupaten/Kota Se Kalsel	100	%	31.724.115.057	100	%	27.568.722.938	100,00	86,90	Sekretaris Dewan	
	Perencanaan, Penganggaran, dan Evaluasi Kinerja Perangkat Daerah	Persentase Perencanaan, Penganggaran, dan Evaluasi Kinerja Perangkat Daerah (%)	100	%	344.911.496	100	%	88.469.550	100,00	25,65		
	Koordinasi dan Penyusunan Laporan Capaian Kinerja dan Ikhtisar Realisasi Kinerja SKPD	Jumlah Laporan Capaian Kinerja dan Ikhtisar Realisasi Kinerja SKPD dan Laporan Hasil Koordinasi Penyusunan Laporan Capaian Kinerja dan Ikhtisar Realisasi Kinerja SKPD	12	Laporan	344.911.496	12	Laporan	88.469.550	100,00	25,65		
Rata-rata Capaian Kinerja Sub Kegiatan (%)									100,00	25,65		
Predikat Kinerja Sub Kegiatan									ST	SR		
	4.02.01.2.02 Administrasi Keuangan Perangkat Daerah	Persentase Administrasi Keuangan Perangkat Daerah yang selesai tepat waktu (%)	100	%	3.665.707.678	100	%	3.323.531.740	100,00	90,67		
	4.02.01.2.02.01 Penyediaan Gaji dan Tunjangan ASN	Jumlah Orang yang Menerima Gaji dan Tunjangan ASN	12	Orang/bulan	3.427.723.450	12	Bulan	3.135.697.690	100,00	91,48		
	4.02.01.2.02.04 Koordinasi dan Pelaksanaan Akuntansi SKPD	Jumlah Dokumen Koordinasi dan Pelaksanaan Akuntansi SKPD	12	Dokumen	122.657.076	12	Dokumen	103.677.350	100,00	84,53		
	4.02.01.2.02.05 Koordinasi dan	Jumlah Laporan Keuangan Akhir Tahun SKPD dan	1	Kali	16.709.076	1	Kali	2.430.400	100,00	14,55		



Pemerintah Kabupaten Tapin

No	Urusan/Bidang Urusan Pemerintahan Daerah dan Program/Kegiatan	Indikator Kinerja Program (outcome) / Kegiatan (output)	Target Kinerja dan Anggaran RKPD Tahun berjalan yang dievaluasi (2023)			Realisasi Capaian Kinerja dan Anggaran RKPD yang Dievaluasi (2023)			Tingkat Capaian Kinerja dan Realisasi Anggaran RKPD		Perangkat Daerah Penanggung Jawab	Ket.		
			4		5		6							
1	2	3	K		Rp		K		Rp		K	Rp	7	8
	Penyusunan Laporan Keuangan Akhir Tahun SKPD	Laporan Hasil Koordinasi Penyusunan Laporan Keuangan Akhir Tahun SKPD												
	4.02.01.2.02.07 Koordinasi dan Penyusunan Laporan Keuangan Bulanan/Triwulanan/Semesteran SKPD	Jumlah Laporan Keuangan Bulanan/ Triwulanan/ Semesteran SKPD dan Laporan Koordinasi Penyusunan Laporan Keuangan Bulanan/Triwulanan/Semesteran SKPD	12	Laporan	98.618.076	12	Laporan	81.726.300	100,00	82,87				
Rata-rata Capaian Kinerja Sub Kegiatan (%)									100,00	68,36				
Predikat Kinerja Sub Kegiatan									ST	S				
	4.02.01.2.06 Administrasi Umum Perangkat Daerah	Persentase Pemenuhan Administrasi Kantor (%)	100	%	7.493.915.745	100	%	6.591.256.237	100,00	87,95				
	4.02.01.2.06.01 Penyediaan Komponen Instalasi Listrik/Penerangan Bangunan Kantor	Jumlah Paket Komponen Instalasi Listrik/Penerangan Bangunan Kantor yang Disediakan	1	Paket	29.764.404	1	Paket	21.843.000	100,00	73,39				
	4.02.01.2.06.02 Penyediaan Peralatan dan Perlengkapan Kantor	Jumlah Paket Peralatan dan Perlengkapan Kantor yang Disediakan	5	Paket	196.299.070	5	Paket	91.894.500	100,00	46,81				
	4.02.01.2.06.04 Penyediaan Bahan Logistik Kantor	Jumlah Paket Bahan Logistik Kantor yang Disediakan	3	Paket	413.774.770	3	Paket	268.088.700	100,00	64,79				
	4.02.01.2.06.05 Penyediaan Barang Cetak dan Penggandaan	Jumlah Paket Barang Cetak dan Penggandaan yang Disediakan	4	Paket	156.222.150	4	Paket	96.760.200	100,00	61,94				
	4.02.01.2.06.06 Penyediaan Bahan	Jumlah Dokumen Bahan Bacaan dan Peraturan	1460	Dokumen	190.800.000	1460	Dokumen	124.200.000	100,00	65,09				



Pemerintah Kabupaten Tapin

No	Urusan/Bidang Urusan Pemerintahan Daerah dan Program/Kegiatan	Indikator Kinerja Program (outcome) / Kegiatan (output)	Target Kinerja dan Anggaran RKPD Tahun berjalan yang dievaluasi (2023)			Realisasi Capaian Kinerja dan Anggaran RKPD yang Dievaluasi (2023)			Tingkat Capaian Kinerja dan Realisasi Anggaran RKPD		Perangkat Daerah Penanggung Jawab	Ket.
			4		5		6					
1	2	3	K		Rp		K		Rp		7	8
	Bacaan dan Peraturan Perundang-undangan	Perundang-Undangan yang Disediakan										
	4.02.01.2.06.07 Penyediaan Bahan/Material	Jumlah Paket Bahan/Material yang Disediakan	4	Paket	40.909.351	4	Paket	34.683.333	100,00	84,78		
	4.02.01.2.06.08 Fasilitasi Kunjungan Tamu	Jumlah Laporan Fasilitasi Kunjungan Tamu	30	Laporan	96.305.000	30	Laporan	82.497.200	100,00	85,66		
	4.02.01.2.06.09 Penyelenggaraan Rapat Koordinasi dan Konsultasi SKPD	Jumlah Laporan Penyelenggaraan Rapat Koordinasi dan Konsultasi SKPD	4	Laporan	6.369.841.000	4	Laporan	5.871.289.304	100,00	92,17		
Rata-rata Capaian Kinerja Sub Kegiatan (%)									100,00	71,83		
Predikat Kinerja Sub Kegiatan									ST	S		
	4.02.01.2.07 Pengadaan Barang Milik Daerah Penunjang Urusan Pemerintahan Daerah	Persentase Pengadaan BMD Kantor yang tepat waktu (%)	80	%	1.172.747.292	100	%	1.076.069.300	125,00	91,76		
	4.02.01.2.07.06 Pengadaan Peralatan dan Mesin Lainnya	Jumlah Unit Peralatan dan Mesin Lainnya yang Disediakan	120	Unit	766.256.836	120	Unit	756.454.000	100,00	98,72		
	4.02.01.2.07.10 Pengadaan Sarana dan Prasarana Gedung Kantor atau Bangunan Lainnya	Jumlah Unit Sarana dan Prasarana Gedung Kantor atau Bangunan Lainnya yang Disediakan	60	Unit	406.490.456	60	Unit	319.615.300	100,00	78,63		
Rata-rata Capaian Kinerja Sub Kegiatan (%)									100,00	88,67		
Predikat Kinerja Sub Kegiatan									ST	T		
	4.02.01.2.08 Penyediaan Jasa Penunjang Urusan Pemerintahan Daerah	Persentase Penyediaan Jasa Penunjang Urusan Pemerintahan Daerah (%)	80	%	735.161.700	100	%	613.128.314	125,00	83,40		
	4.02.01.2.08.01 Penyediaan Jasa Surat Menyurat	Jumlah Laporan Penyediaan Jasa Surat Menyurat	240	Laporan	29.928.000	240	Laporan	13.627.500	100,00	45,53		
	4.02.01.2.08.02 Penyediaan Jasa	Jumlah Laporan Penyediaan Jasa Komunikasi, Sumber	36	Laporan	239.818.500	36	Laporan	192.400.814	100,00	80,23		



Pemerintah Kabupaten Tapin

No	Urusan/Bidang Urusan Pemerintahan Daerah dan Program/Kegiatan	Indikator Kinerja Program (outcome) / Kegiatan (output)	Target Kinerja dan Anggaran RKPD Tahun berjalan yang dievaluasi (2023)			Realisasi Capaian Kinerja dan Anggaran RKPD yang Dievaluasi (2023)			Tingkat Capaian Kinerja dan Realisasi Anggaran RKPD		Perangkat Daerah Penanggung Jawab	Ket.		
			4		5		6							
1	2	3	K		Rp		K		Rp		K	Rp	7	8
	Komunikasi, Sumber Daya Air dan Listrik	Daya Air dan Listrik yang Disediakan												
	4.02.01.2.08.04 Penyediaan Jasa Pelayanan Umum Kantor	Jumlah Laporan Penyediaan Jasa Pelayanan Umum Kantor yang Disediakan	228	Laporan	465.415.200	228	Laporan	407.100.000	100,00	87,47				
Rata-rata Capaian Kinerja Sub Kegiatan (%)									100,00	71,08				
Predikat Kinerja Sub Kegiatan									ST	S				
	4.02.01.2.09 Pemeliharaan Barang Milik Daerah Penunjang Urusan Pemerintahan Daerah	Persentase Pemeliharaan BMD dalam kondisi baik (%)	100	%	2.139.695.778	100	%	1.650.901.127	100,00	77,16				
	4.02.01.2.09.01 Penyediaan Jasa Pemeliharaan, Biaya Pemeliharaan dan Pajak Kendaraan Perorangan Dinas atau Kendaraan Dinas Jabatan	Jumlah Kendaraan Perorangan Dinas atau Kendaraan Dinas Jabatan yang Dipelihara dan dibayarkan Pajaknya	6	Unit	486.291.442	6	Unit	358.366.068	100,00	73,69				
	4.02.01.2.09.02 Penyediaan Jasa Pemeliharaan, Biaya Pemeliharaan, Pajak, dan Perizinan Kendaraan Dinas Operasional atau Lapangan	Jumlah Kendaraan Dinas Operasional atau Lapangan yang Dipelihara dan dibayarkan Pajak dan Perizinannya	14	Unit	429.623.686	14	Unit	289.017.851	100,00	67,27				
	4.02.01.2.09.06 Pemeliharaan Peralatan dan Mesin Lainnya	Jumlah Peralatan dan Mesin Lainnya yang Dipelihara	1	Unit	96.562.650	1	Unit	60.775.000	100,00	62,94				
	4.02.01.2.09.09 Pemeliharaan/Rehabilitasi Gedung Kantor dan Bangunan Lainnya	Jumlah Gedung Kantor dan Bangunan Lainnya yang Dipelihara/Direhabilitasi	1	Unit	1.127.218.000	1	Unit	942.742.208	100,00	83,63				
Rata-rata Capaian Kinerja Sub Kegiatan (%)									100,00	71,88				
Predikat Kinerja Sub Kegiatan									ST	S				



Pemerintah Kabupaten Tapin

No	Urusan/Bidang Urusan Pemerintahan Daerah dan Program/Kegiatan	Indikator Kinerja Program (outcome) / Kegiatan (output)	Target Kinerja dan Anggaran RKPD Tahun berjalan yang dievaluasi (2023)			Realisasi Capaian Kinerja dan Anggaran RKPD yang Dievaluasi (2023)			Tingkat Capaian Kinerja dan Realisasi Anggaran RKPD		Perangkat Daerah Penanggung Jawab	Ket.		
			4		5		6							
1	2	3	K		Rp		K		Rp		K	Rp	7	8
	4.02.01.2.13 Penataan Organisasi	Pentaan Organisasi	100	%	122.961.640	100	%	82.050.000	100,00	66,73				
	4.02.01.2.13.02 Fasilitasi Pelayanan Publik dan Tata Laksana	Jumlah Laporan Hasil Fasilitasi Pelayanan Publik dan Tata Laksana	1	Laporan	122.961.640	1	Laporan	82.050.000	100,00	66,73				
Rata-rata Capaian Kinerja Sub Kegiatan (%)									100,00	66,73				
Predikat Kinerja Sub Kegiatan									ST	S				
	4.02.01.2.15 Layanan Keuangan dan Kesejahteraan DPRD	Layanan Keuangan dan Kesejahteraan DPRD	100	%	16.049.013.728	100	%	14.143.316.670	100,00	88,13				
	4.02.01.2.15.01 Penyelenggaraan Administrasi Keuangan DPRD	Jumlah Anggota DPRD yang Menerima Hak Keuangan DPRD	25	Orang/Bulan	15.721.448.728	25	Orang	13.854.446.170	100,00	88,12				
	4.02.01.2.15.02 Penyediaan Pakaian Dinas dan Atribut DPRD	Jumlah Paket Pakaian Dinas dan Atribut DPRD yang Disediakan	2	Paket	252.565.000	2	Paket	242.455.500	100,00	96,00				
	4.02.01.2.15.03 Pelaksanaan Medical Check Up DPRD	Jumlah Orang yang Mengikuti Medical Check Up DPRD	25	Orang	75.000.000	25	Orang	46.415.000	100,00	61,89				
Rata-rata Capaian Kinerja Sub Kegiatan (%)									100,00	82,00				
Predikat Kinerja Sub Kegiatan									ST	T				
Rata-rata Capaian Kinerja Kegiatan (%)									106,25	76,43				
Predikat Kinerja Kegiatan									ST	T				
	4.02.02 PROGRAM DUKUNGAN PELAKSANAAN TUGAS DAN FUNGSI DPRD		100	%	20.172.521.966	100	%	12.625.092.405	100,00	62,59				
	4.02.02.2.01 Pembentukan Peraturan Daerah dan Peraturan DPRD	Persentase Pembentukan Peraturan Daerah dan Peraturan DPRD yang selesai tepat waktu	100	%	586.945.293	100	%	440.436.900	100,00	75,04				
	4.02.02.2.01.01 Penyusunan dan Pembahasan Program Pembentukan Peraturan Daerah	Jumlah Dokumen Hasil Penyusunan dan Pembahasan Program Pembentukan Peraturan Daerah	5	Dokumen	126.544.305	5	Dokumen	120.530.900	100,00	95,25				



Pemerintah Kabupaten Tapin

No	Urusan/Bidang Urusan Pemerintahan Daerah dan Program/Kegiatan	Indikator Kinerja Program (outcome) / Kegiatan (output)	Target Kinerja dan Anggaran RKPD Tahun berjalan yang dievaluasi (2023)			Realisasi Capaian Kinerja dan Anggaran RKPD yang Dievaluasi (2023)			Tingkat Capaian Kinerja dan Realisasi Anggaran RKPD		Perangkat Daerah Penanggung Jawab	Ket.
			4		5		6					
1	2	3	K		Rp		K	Rp	K	Rp	7	8
	4.02.02.2.01.02 Pembahasan Rancangan Peraturan Daerah	Jumlah Dokumen Hasil Pembahasan Rancangan Peraturan Daerah	8	Dokumen	280.194.119	0	Dokumen	168.106.000	-	60,00		
	4.02.02.2.01.04 Fasilitasi Penyusunan Penjelasan/Keterangan dan/atau Naskah Akademik	Jumlah Dokumen Hasil Penyusunan Penjelasan atau Keterangan dan/atau Naskah Akademik yang Difasilitasi	8	Dokumen	180.206.869	0	Dokumen	151.800.000	-	84,24		
Rata-rata Capaian Kinerja Sub Kegiatan (%)									33,33	79,83		
Predikat Kinerja Sub Kegiatan									SR	T		
	4.02.02.2.02 Pembahasan Kebijakan Anggaran	Persentase Fasilitasi Pembahasan Anggaran dan Pengawasan DPRD yang terselesaikan tepat waktu	80	%	265.533.267	100	%	166.993.000	125,00	62,89		
	4.02.02.2.02.01 Pembahasan KUA dan PPAS	Jumlah Dokumen Hasil Pembahasan KUA dan PPAS	1	Dokumen	52.720.969	1	Dokumen	23.635.000	100,00	44,83		
	4.02.02.2.02.02 Pembahasan Perubahan KUA dan Perubahan PPAS	Jumlah Dokumen Hasil Pembahasan Perubahan KUA dan Perubahan PPAS	1	Dokumen	38.955.019	1	Dokumen	7.120.000	100,00	18,28		
	4.02.02.2.02.03 Pembahasan APBD	Jumlah Dokumen Hasil Pembahasan APBD	1	Dokumen	45.470.930	1	Dokumen	34.500.000	100,00	75,87		
	4.02.02.2.02.04 Pembahasan APBD Perubahan	Jumlah Dokumen Hasil Pembahasan APBD Perubahan	1	Dokumen	45.470.930	1	Dokumen	28.038.000	100,00	61,66		
	4.02.02.2.02.05 Pembahasan Laporan Semester	Jumlah Dokumen Hasil Pembahasan Laporan Realisasi Pelaksanaan APBD Per Semester	1	Dokumen		0		-	-	-		
	4.02.02.2.02.06 Pembahasan Pertanggungjawaban APBD	Jumlah Dokumen Hasil Pembahasan Pertanggungjawaban APBD	1	Dokumen	82.915.419	1	Dokumen	73.700.000	100,00	88,89		
Rata-rata Capaian Kinerja Sub Kegiatan (%)									100,00	57,91		
Predikat Kinerja Sub Kegiatan									ST	R		



Pemerintah Kabupaten Tapin

No	Urusan/Bidang Urusan Pemerintahan Daerah dan Program/Kegiatan	Indikator Kinerja Program (outcome) / Kegiatan (output)	Target Kinerja dan Anggaran RKPD Tahun berjalan yang dievaluasi (2023)			Realisasi Capaian Kinerja dan Anggaran RKPD yang Dievaluasi (2023)			Tingkat Capaian Kinerja dan Realisasi Anggaran RKPD		Perangkat Daerah Penanggung Jawab	Ket.	
			4		5		6						
1	2	3	K		Rp		K		Rp		7		8
	4.02.02.2.04 Peningkatan Kapasitas DPRD	Persentase Kegiatan Dewan yang Terfasilitasi dalam meningkatkan kapasitas Anggota DPRD	80	%	1.339.356.646	100	%	1.023.521.200	125,00	76,42			
	4.02.02.2.04.04 Penyediaan Kelompok Pakar dan Tim Ahli	Jumlah Orang dalam Kelompok Pakar dan Tim Ahli	12	Dokumen	261.000.000	12	Dokumen	213.000.000	100,00	81,61			
	4.02.02.2.04.03 Publikasi dan Dokumentasi Dewan	Jumlah Dokumen Penyebarluasan Produk Hukum Daerah, Publikasi dan Dokumentasi Dewan	8	Dokumen	525.822.256	8	Dokumen	294.751.700	100,00	56,06			
	4.02.02.2.04.07 Penyusunan Program Kerja DPRD	Tersusunnya Rencana Kerja DPRD	12	Dokumen	552.534.390	12	Dokumen	515.769.500	100,00	93,35			
Rata-rata Capaian Kinerja Sub Kegiatan (%)									100,00	77,00			
Predikat Kinerja Sub Kegiatan									ST	T			
	4.02.03.2.05 Penyerapan dan Penghimpunan Aspirasi Masyarakat	Persentase Kegiatan reses DPRD yang terfasilitasi	100	%	1.039.468.760	100	%	819.140.600	100,00	78,80			
	4.02.03.2.05.01 Kunjungan Kerja dalam Daerah	Jumlah Laporan Hasil Kunjungan Kerja DPRD	300	Laporan	22.500.000	0	Laporan	-	-	-			
	4.02.02.2.05.02 Penyusunan Pokok-Pokok Pikiran DPRD	Jumlah Dokumen Pokok-Pokok Pikiran DPRD yang Disusun	25	Dokumen	8.947.500	25	Dokumen	8.250.000	100,00	92,20			
	4.02.02.2.05.03 Pelaksanaan Reses	Jumah Dokumen Hasil Pelaksanaan Reses	75	Dokumen	1.008.021.260	75	Dokumen	810.890.600	100,00	80,44			
Rata-rata Capaian Kinerja Sub Kegiatan (%)									66,67	57,55			
Predikat Kinerja Sub Kegiatan									S	R			
	4.02.02.2.07 Pembahasan Kerja Sama Daerah	Persentase Pembahasan Kerja Sama Daerah yang selesai tepat waktu	80	%	50.052.000	100	%	37.319.000	125,00	74,56			



Pemerintah Kabupaten Tapin

No	Urusan/Bidang Urusan Pemerintahan Daerah dan Program/Kegiatan	Indikator Kinerja Program (outcome) / Kegiatan (output)	Target Kinerja dan Anggaran RKPD Tahun berjalan yang dievaluasi (2023)			Realisasi Capaian Kinerja dan Anggaran RKPD yang Dievaluasi (2023)			Tingkat Capaian Kinerja dan Realisasi Anggaran RKPD		Perangkat Daerah Penanggung Jawab	Ket.
			4		5		6					
1	2	3	K	Rp	K	Rp	K	Rp	7	8		
	4.02.02.2.07.02 Penyusunan Bahan Komunikasi dan Publikasi	Jumlah Dokumen Bahan Komunikasi dan Publikasi yang Disusun	12	Dokumen	50.052.000	6	Dokumen	37.319.000	50,00	74,56		
	4.02.02.2.08 Fasilitasi Tugas DPRD	Persentase Kegiatan Dewan yang Terfasilitasi dalam meningkatkan dalam meningkatkan kapasitas Anggota DPRD	100	%	16.891.166.000	66,2	%	10.137.681.705	111,47	60,02		
	4.02.02.2.08.01 Koordinasi dan Konsultasi Pelaksanaan Tugas DPRD	Jumlah Dokumen Hasil Koordinasi dan Konsultasi Pelaksanaan Tugas DPRD	2500	Dokumen	13.114.970.000	1820	Dokumen	8.768.859.804	72,80	66,86		
	4.02.02.2.08.04 Fasilitasi Tugas Pimpinan DPRD	Jumlah Dokumen Hasil Fasilitasi Tugas Pimpinan DPRD	600	Dokumen	3.776.196.000	232	Dokumen	1.368.821.901	38,67	36,25		
Rata-rata Capaian Kinerja Sub Kegiatan (%)									55,73	51,56		
Predikat Kinerja Sub Kegiatan									R	R		
Rata-rata Capaian Kinerja Kegiatan (%)									114,41	71,29		
Predikat Kinerja Kegiatan									ST	S		
Jumlah Anggaran					51.896.637.023			40.193.815.343				
RATA-RATA CAPAIAN KINERJA DARI SELURUH PROGRAM DAN ANGGARAN (PROGRAM 1 s.d. PROGRAM)									100,00	74,74		
PREDIKAT KINERJA DARI SELURUH PROGRAM (PROGRAM 1 s.d. PROGRAM...)									ST	S		
2	Satpol PP Damkar											
	1.05.01 PROGRAM PENUNJANG URUSAN PEMERINTAHAN DAERAH KABUPATEN/KOTA	Meningkatnya kapasitas kinerja ASN Satpol PP dan Kebakaran	100	%	7.824.409.515	100	%	7.520.955.442	100,00	96,12	Satpol PP & Damkar	



Pemerintah Kabupaten Tapin

No	Urusan/Bidang Urusan Pemerintahan Daerah dan Program/Kegiatan	Indikator Kinerja Program (outcome) / Kegiatan (output)	Target Kinerja dan Anggaran RKPD Tahun berjalan yang dievaluasi (2023)			Realisasi Capaian Kinerja dan Anggaran RKPD yang Dievaluasi (2023)			Tingkat Capaian Kinerja dan Realisasi Anggaran RKPD		Perangkat Daerah Penanggung Jawab	Ket.
			4		5		6					
			K	Rp	K	Rp	K	Rp				
1	2	3	4			5			6		7	8
	1.05.1.05.01.01.01 Perencanaan, Penganggaran, dan Evaluasi Kinerja Perangkat Daerah	Perencanaan, Penganggaran, dan Evaluasi Kinerja Perangkat Daerah	14	dok	16.137.416	14	dok	15.790.700	100,00	97,85		
	1.05.1.05.01.01.01.06 Koordinasi dan Penyusunan Laporan Capaian Kinerja dan Ikhtisar Realisasi Kinerja SKPD	Jumlah koordinasi dan penyusunan laporan capaian kinerja dan ikhtisar realisasi kinerja skpd	11	dok	16.137.416	11	dok	15.790.700	100,00	97,85		
									100,00	97,85		
									ST	ST		
	1.05.1.05.01.01.02 Administrasi Keuangan Perangkat Daerah	Persentase penatausahaan keuangan yang dikerjakan tepat waktu	100	%	5.562.284.837	100	%	5.395.913.875	100,00	97,01		
	1.05.1.05.01.01.02.01 Penyediaan Gaji dan Tunjangan ASN	Waktu Penyediaan Gaji dan Tunjangan ASN	12	bulan	5.544.608.637	12	bulan	5.383.650.025	100,00	97,10		
	1.05.1.05.01.01.02.05 Koordinasi Penyusunan Laporan Keuangan Akhir Tahun SKPD	Jumlah koordinasi penyusunan dok laporan keuangan akhir tahun skpd	1	dok	9.546.600	1	dok	6.784.350	100,00	71,07		
	1.05.1.05.01.01.02.07 Koordinasi dan Penyusunan Laporan Keuangan Bulanan/Triwulan/Semester SKPD	Jumlah koordinasi penyusunan laporan keuangan bulanan/triwulan/semester	4	dok	8.129.600	4	dok	5.479.500	100,00	67,40		
									100,00	69,23		
									ST	69,23		
	1.05.1.05.01.01.06 Administrasi Umum Perangkat Daerah	Persentase unit kerja yang mendapatkan pelayanan administrasi perkantoran	100	%	1.478.134.554	100	%	1.457.197.165	100,00	98,58		
	1.05.1.05.01.01.06 .01 Penyediaan komponen	waktu penyediaan Komponen Instalasi	12	bulan	16.291.638	12	bulan	16.257.000	100,00	99,79		



Pemerintah Kabupaten Tapin

No	Urusan/Bidang Urusan Pemerintahan Daerah dan Program/Kegiatan	Indikator Kinerja Program (outcome) / Kegiatan (output)	Target Kinerja dan Anggaran RKPD Tahun berjalan yang dievaluasi (2023)			Realisasi Capaian Kinerja dan Anggaran RKPD yang Dievaluasi (2023)			Tingkat Capaian Kinerja dan Realisasi Anggaran RKPD		Perangkat Daerah Penanggung Jawab	Ket.
			4		5		6					
			K	Rp	K	Rp	K	Rp				
1	instalasi listrik/Penerangan Bangunan Kantor	Listrik/Penerangan Bangunan Kantor										
	1.05.1.05.01.01.06 .02 Penyediaan Peralatan dan Perlengkapan Kantor	waktu penyediaan peralatan dan Perlengkapan Kantor	12	bulan	103.100.160	12	bulan	99.157.200	100,00	96,18		
	1.05.1.05.01.01.06 .04 Penyediaan Bahan Logistik Kantor	waktu penyediaan Bahan Logistik Kantor	12	bulan	99.583.076	12	bulan	88.788.000	100,00	89,16		
	1.05.1.05.01.01.06 .05 Penyediaan Barang Cetakan dan Penggandaan	waktu penyediaan Barang Cetakan dan Penggandaan	12	bulan	27.586.560	12	bulan	27.575.200	100,00	99,96		
	1.05.1.05.01.01.06 .08 Fasilitasi Kunjungan Tamu	waktu penyediaan Fasilitasi Kunjungan Tamu	12	bulan	3.540.120	12	bulan	3.424.000	100,00	96,72		
	1.05.1.05.01.01.06 .09 Penyelenggaraan Rapat Koordinasi dan Konsultasi SKPD	waktu penyelenggaraan Rapat Koordinasi dan Konsultasi SKPD	12	bulan	1.228.033.000	12	bulan	1.221.995.765	100,00	99,51		
Rata-rata Capaian Kinerja Sub Kegiatan (%)									100,00	96,88		
Predikat Kinerja Sub Kegiatan									ST	ST		
	1.05.1.05.01.01.07 Pengadaan Barang Milik Daerah Penunjang Urusan Pemerintah Daerah	Persentase Pengadaan Barang Milik Daerah Penunjang Urusan Pemerintah Daerah	100	%	233.706.712	100	%	216.575.000	100,00	92,67		
	1.05.1.05.01.01.08.02 Pengadaan Mebel	Jumlah Pengadaan Mebel	1	paket	189.586.712	1	paket	186.575.000	100,00	98,41		
	1.05.1.05.01.01.08.04 Pengadaan Peralatan Mesin Lainnya	Jumlah Pengadaan Peralatan Mesin Lainnya	1	paket	44.120.000	1	paket	30.000.000	100,00	68,00		
Rata-rata Capaian Kinerja Sub Kegiatan (%)									100,00	83,20		
Predikat Kinerja Sub Kegiatan									ST	T		



Pemerintah Kabupaten Tapin

No	Urusan/Bidang Urusan Pemerintahan Daerah dan Program/Kegiatan	Indikator Kinerja Program (outcome) / Kegiatan (output)	Target Kinerja dan Anggaran RKPD Tahun berjalan yang dievaluasi (2023)			Realisasi Capaian Kinerja dan Anggaran RKPD yang Dievaluasi (2023)			Tingkat Capaian Kinerja dan Realisasi Anggaran RKPD		Perangkat Daerah Penanggung Jawab	Ket.		
			4		5		6							
1	2	3	K		Rp		K		Rp		K	Rp	7	8
	1.05.1.05.01.01.08 Penyediaan Jasa Penunjang Urusan Pemerintahan Daerah	Persentase Penyediaan Jasa Penunjang Urusan Pemerintahan Daerah yang tepat waktu	100	%	128.591.352	100	%	69.564.537	100,00	54,10				
	1.05.1.05.01.01.08.02 Penyediaan Jasa Komunikasi, Sumber Daya Air dan Listrik	waktu penyediaan jasa Komunikasi, Sumber Daya Air dan Listrik	12	bulan	88.991.352	12	bulan	31.302.117	100,00	35,17				
	1.05.1.05.01.01.08.04 Penyediaan Jasa Pelayanan Umum Kantor	waktu penyediaan Jasa Pelayanan Umum Kantor	12	bulan	39.600.000	12	bulan	38.262.420	100,00	96,62				
Rata-rata Capaian Kinerja Sub Kegiatan (%)									100,00	65,90				
Predikat Kinerja Sub Kegiatan									ST	R				
	1.05 . 1.05.01.01 . 09 Pemeliharaan Barang Milik Daerah Penunjang Urusan Pemerintahan Daerah	Persentase sarana dan prasana aparatur dalam kondisi baik	100	%	405.554.644	100	%	211.599.700	100,00	52,18				
	1.05 . 1.05.01.01 . 09.01 Penyediaan Jasa Pemeliharaan, Biaya Pemeliharaan dan Pajak Kendaraan Perorangan Dinas atau Kendaraan Dinas Jabatan	waktu penyediaan Jasa Pemeliharaan, Biaya Pemeliharaan dan Pajak Kendaraan Perorangan Dinas atau Kendaraan Dinas Jabatan	12	bulan	382.958.644	12	bulan	199.599.700	100,00	52,12				
	1.05 . 1.05.01.01 . 09.06 Pemeliharaan Peralatan dan Mesin Lainnya	waktu pemeliharaan Peralatan dan Mesin Lainnya	12	bulan	22.400.000	12	bulan	12.000.000	100,00	53,57				
	1.05 . 1.05.01.01 . 09.09 Pemeliharaan/Rehabilitasi Gedung Kantor dan Bangunan Lainnya	waktu Pemeliharaan/Rehabilitasi Gedung Kantor dan Bangunan Lainnya	12	bulan	196.000	0	bulan	-	-	-				
Rata-rata Capaian Kinerja Sub Kegiatan (%)									66,67	35,23				
Predikat Kinerja Sub Kegiatan									ST	SR				
Rata-rata Capaian Kinerja Kegiatan (%)									66,67	57,92				
Predikat Kinerja Kegiatan									S	R				



Pemerintah Kabupaten Tapin

No	Urusan/Bidang Urusan Pemerintahan Daerah dan Program/Kegiatan	Indikator Kinerja Program (outcome) / Kegiatan (output)	Target Kinerja dan Anggaran RKPD Tahun berjalan yang dievaluasi (2023)			Realisasi Capaian Kinerja dan Anggaran RKPD yang Dievaluasi (2023)			Tingkat Capaian Kinerja dan Realisasi Anggaran RKPD		Perangkat Daerah Penanggung Jawab	Ket.
			4		5		6					
1	2	3	K		Rp		K		Rp		7	8
	1.05.02 PROGRAM PENINGKATAN KETENTERAMAN DAN KETERTIBAN UMUM	Persentase peningkatan program ketentraman dan ketertiban umum	100	%	4.766.054.800	100	%	4.724.094.600	100,00	99,12		
	1.05 . 1.05.01.01 . 15 Penanganan Gangguan Ketenteraman dan Ketertiban Umum dalam 1 (satu) Daerah Kabupaten/Kota	Menurunnya Pelanggaran K3 di Kabupaten Tapin	100	%	4.766.054.800	100	%	4.629.233.900	100,00	97,13		
	1.05 . 1.05.01.01 . 15.01 Pencegahan Gangguan Ketertiban Umum melalui Deteksi Dini dan Cegah Dini, Pembinaan dan Penyuluhan, Pelaksanaan Patroli, Pengamanan, dan Pengawalan	Waktu penyediaan gaji dasar dan jasa operasional tenaga pendukung Satpol PP dan Kebakaran	12	bulan	3.501.141.500	12	bulan	3.412.026.250	100,00	97,45		
	1.05 . 1.05.01.01 . 15.02 Penindakan atas Gangguan Ketertiban Umum Berdasarkan Perda dan Perkada melalui Penertiban dan Penanganan Unjuk Rasa dan Kerusuhan Massa	waktu pelaksanaan kegiatan penanganan dan Pencegahan Covid-19	12	bulan	780.036.800	12	bulan	753.380.500	100,00	96,58		
	1.05 . 1.05.01.01 . 15.04 Pemberdayaan Perlindungan Masyarakat dalam rangka Ketentraman dan Ketertiban Umum	waktu pelaksanaan pemberdayaan perlindungan masyarakat	12	bulan	367.098.000	12	bulan	365.292.150	100,00	99,51		



Pemerintah Kabupaten Tapin

No	Urusan/Bidang Urusan Pemerintahan Daerah dan Program/Kegiatan	Indikator Kinerja Program (outcome) / Kegiatan (output)	Target Kinerja dan Anggaran RKPD Tahun berjalan yang dievaluasi (2023)			Realisasi Capaian Kinerja dan Anggaran RKPD yang Dievaluasi (2023)			Tingkat Capaian Kinerja dan Realisasi Anggaran RKPD		Perangkat Daerah Penanggung Jawab	Ket.
			4		5		6					
1	2	3	K		Rp		K		Rp		7	8
	1.05 . 1.05.01.01 . 15.05 Peningkatan Kapasitas SDM Satuan Polisi Pamongpraja dan Satuan Perlindungan Masyarakat termasuk dalam Pelaksanaan Tugas yang Bernuansa Hak Asasi Manusia	waktu pelaksanaan Peningkatan Kapasitas SDM Satuan Polisi Pamongpraja dan Satuan Perlindungan Masyarakat termasuk dalam Pelaksanaan Tugas yang Bernuansa Hak Asasi Manusia	12	bulan	112.641.000	12	bulan	93.615.000	100,00	83,11		
	1.05 . 1.05.01.01 . 15.07 Kerjasama antar Lembaga dan Kemitraan dalam Teknik Pencegahan dan Penanganan Gangguan Ketentraman dan Ketertiban Umum	waktu penyediaan jasa Kerjasama antar Lembaga dan Kemitraan dalam Teknik Pencegahan dan Penanganan Gangguan Ketentraman dan Ketertiban Umum	12	bulan	5.137.500	12	bulan	4.920.000	100,00	95,77		
Rata-rata Capaian Kinerja Sub Kegiatan (%)									100,00	94,48		
Predikat Kinerja Sub Kegiatan									ST	ST		
	1.05 . 1.05.01.01 . 16 Penegakan Peraturan Daerah Kabupaten/Kota dan Peraturan Bupati/Wali Kota	Menurunnya Pelanggaran Perda dan Perkada di Kabupaten Tapin	100	%	95.919.500	0	%	94.860.700	-	98,90		
	1.05 . 1.05.01.01 . 16.01 Sosialisasi Penegakan Peraturan Daerah dan Peraturan Bupati/Wali Kota	Waktu pelaksanaan Sosialisasi Penegakan Peraturan Daerah dan Peraturan Bupati/Wali Kota	12	bulan	33.046.000	12	bulan	32.855.200	100,00	99,42		
	1.05 . 1.05.01.01 . 16.02 Pengawasan atas Kepatuhan terhadap Pelaksanaan Peraturan Daerah dan Peraturan Bupati/Wali Kota	Waktu pelaksanaan Pengawasan atas Kepatuhan terhadap Pelaksanaan Peraturan Daerah dan Peraturan Bupati/Wali Kota	12	bulan	20.676.000	12	bulan	19.888.000	100,00	96,19		



Pemerintah Kabupaten Tapin

No	Urusan/Bidang Urusan Pemerintahan Daerah dan Program/Kegiatan	Indikator Kinerja Program (outcome) / Kegiatan (output)	Target Kinerja dan Anggaran RKPD Tahun berjalan yang dievaluasi (2023)			Realisasi Capaian Kinerja dan Anggaran RKPD yang Dievaluasi (2023)			Tingkat Capaian Kinerja dan Realisasi Anggaran RKPD		Perangkat Daerah Penanggung Jawab	Ket.		
			4		5		6							
1	2	3	K		Rp		K		Rp		K	Rp	7	8
	1.05 . 1.05.01.01 . 16.03 Penanganan atas Pelanggaran Peraturan Daerah dan Peraturan Bupati/Wali Kota	Waktu Penanganan atas Pelanggaran Peraturan Daerah dan Peraturan Bupati/Wali Kota	12	bulan	42.197.500	12	bulan	42.117.500	100,00	99,81				
Rata-rata Capaian Kinerja Sub Kegiatan (%)									100,00	98,47				
Predikat Kinerja Sub Kegiatan									ST	-				
Rata-rata Capaian Kinerja Kegiatan (%)									-	98,90				
Predikat Kinerja Kegiatan									ST	-				
	1.05.04 PROGRAM PENANGGULANGAN KEBAKARAN	Persentase Penanganan Aduan Kebakaran yang ditangani	100	%	1.313.636.821	100	%	1.064.891.550	100,00	81,06				
	1.05 . 1.05.01.01 . 23Pencegahan, Pengendalian, Pemadaman, Penyelamatan, dan Penanganan Bahan Berbahaya dan Beracun Kebakaran dalam Daerah Kabupaten/Kota	Persentase Penanganan Aduan Kebakaran yang ditangani	100	%	660.504.621	100	%	476.781.150	100,00	72,18				
	1.05 . 1.05.01.01 . 23.01 Pencegahan Kebakaran dalam Daerah Kabupaten/Kota	waktu Pencegahan Kebakaran dalam Daerah Kabupaten/Kota	12	bulan	470.477.592	12	bulan	460.890.950	100,00	97,96				
	1.05 . 1.05.01.01 . 23.02 Pemadaman dan Pengendalian Kebakaran dalam Daerah Kabupaten/Kota	waktu Pemadaman dan Pengendalian Kebakaran dalam Daerah Kabupaten/Kota	12	bulan	16.337.229	12	bulan	15.890.200	100,00	97,26				
	1.05 . 1.05.01.01 . 23.03 Penyelamatan dan Evakuasi Korban Kebakaran dan Non Kebakaran	Waktu Penyelamatan dan Evakuasi Korban Kebakaran dan Non Kebakaran	12	bulan	9.228.800	12	bulan	8.960.000	100,00	97,09				



Pemerintah Kabupaten Tapin

No	Urusan/Bidang Urusan Pemerintahan Daerah dan Program/Kegiatan	Indikator Kinerja Program (outcome) / Kegiatan (output)	Target Kinerja dan Anggaran RKPD Tahun berjalan yang dievaluasi (2023)			Realisasi Capaian Kinerja dan Anggaran RKPD yang Dievaluasi (2023)			Tingkat Capaian Kinerja dan Realisasi Anggaran RKPD		Perangkat Daerah Penanggung Jawab	Ket.		
			4		5		6							
1	2	3	K		Rp		K		Rp		K	Rp	7	8
	1.05 . 1.05.01.01 . 23.04 Penanganan Bahan Berbahaya dan Beracun Kebakaran dalam Daerah Kabupaten/Kota	Waktu Penanganan Bahan Berbahaya dan Beracun Kebakaran dalam Daerah Kabupaten/Kota	12	bulan	14.420.000	12	bulan	14.200.000	100,00	98,47				
	1.05 . 1.05.01.01 . 23.06 Pengadaan Sarana dan Prasarana Pencegahan, Penanggulangan Kebakaran dan Alat Pelindung Diri	Waktu Penanganan Bahan Berbahaya dan Beracun Kebakaran dalam Daerah Kabupaten/Kota	12	bulan	150.041.000	12	bulan	135.225.694	100,00	90,13				
	1.05 . 1.05.01.01 . 24Pemberdayaan Masyarakat dalam Pencegahan Kebakaran	Persentase Penanganan Aduan Kebakaran yang ditangani	100	%	653.132.200	100	%	588.110.400	100,00	90,04				
	1.05 . 1.05.01.01 . 24.01 Dukungan Pemberdayaan Masyarakat/Relawan Pemadam Kebakaran Melalui Penyediaan Sarana dan PraSarana	Waktu Penanganan Bahan Berbahaya dan Beracun Kebakaran dalam Daerah Kabupaten/Kota	12	bulan	653.132.200	12	bulan	588.110.400	100,00	90,04				
Rata-rata Capaian Kinerja Sub Kegiatan (%)									100,00	97,70				
Predikat Kinerja Sub Kegiatan									ST	ST				
Rata-rata Capaian Kinerja Kegiatan (%)									100,00	72,18				
Predikat Kinerja Kegiatan									ST	S				
Jumlah Anggaran					13.904.101.136			13.309.941.592						
RATA-RATA CAPAIAN KINERJA DARI SELURUH PROGRAM DAN ANGGARAN (PROGRAM 1 s.d. PROGRAM)									100,00	92,10				
PREDIKAT KINERJA DARI SELURUH PROGRAM (PROGRAM 1 s.d. PROGRAM...)									ST	ST				
3	Kesbangpol													
	8.01.01 PROGRAM PENUNJANG URUSAN PEMERINTAHAN	PROGRAM PENUNJANG URUSAN PEMERINTAHAN DAERAH KABUPATEN/KOTA	100	%	7.145.287.633	100	%	6.514.509.935	100,00	91,17	Kesbangpol			



Pemerintah Kabupaten Tapin

No	Urusan/Bidang Urusan Pemerintahan Daerah dan Program/Kegiatan	Indikator Kinerja Program (outcome) / Kegiatan (output)	Target Kinerja dan Anggaran RKPD Tahun berjalan yang dievaluasi (2023)			Realisasi Capaian Kinerja dan Anggaran RKPD yang Dievaluasi (2023)			Tingkat Capaian Kinerja dan Realisasi Anggaran RKPD		Perangkat Daerah Penanggung Jawab	Ket.		
			4		5		6							
1	2	3	K		Rp		K		Rp		K	Rp	7	8
	DAERAH KABUPATEN/KOTA													
	8.01.01.2.01 Perencanaan, Penganggaran dan Evaluasi Kinerja Perangkat Daerah	Persentase terlaksananya kegiatan penunjang urusan pemerintah daerah	100	%	7.400.750	100	%	7.399.550	100,00	99,98				
	Koordinasi dan Penyusunan Laporan Capaian Kinerja dan Ikhtisar Realisasi Kinerja SKPD	Jumlah Laporan Kinerja dan Ikhtisar Realisasi Kinerja SKPD dan Laporan Hasil Koordinasi Penyusunan Laporan Capaian Kinerja dan Ikhtisar Realisasi Kinerja SKPD	13	Dokumen	7.400.750	13	Dokumen	7.399.550	100,00	99,98				
Rata-rata Capaian Kinerja Sub Kegiatan (%)										100	99,983 78543			
Predikat Kinerja Sub Kegiatan										ST	ST			
	8.01.01.2.02 Administrasi Keuangan Perangkat Daerah	Persentase terlaksananya kegiatan penunjang urusan pemerintah daerah	100	%	2.621.089.528	100	%	2.419.748.828	100,00	92,32				
	8.01.01.2.02.01 Penyediaan Gaji dan Tunjangan ASN	Jumlah Orang yang Menerima Gaji dan Tunjangan ASN	18	Orang	2.615.741.908	18	Orang	2.414.402.328	100,00	92,30				
	8.01.01.2.02.05 Koordinasi dan Penyusunan Laporan Keuangan Akhir Tahun SKPD	Jumlah Laporan Keuangan Akhir Tahun SKPD dan Laporan Hasil Koordinasi Penyusunan Laporan Keuangan Akhir Tahun	1	Laporan	3.537.560	1	Laporan	3.537.100	100,00	99,99				
	8.01.01.2.02.07 Koordinasi dan Penyusunan Laporan Keuangan Bulanan/Triwulan/Semesteran SKPD	Jumlah Laporan Keuangan Bulanan/Triwulan/Semesteran SKPD dan Laporan Koordinasi Penyusunan Laporan Keuangan Bulanan/Triwulan/Semesteran SKPD	1	Laporan	1.810.060	1	Laporan	1.809.400	100,00	99,96				



Pemerintah Kabupaten Tapin

No	Urusan/Bidang Urusan Pemerintahan Daerah dan Program/Kegiatan	Indikator Kinerja Program (outcome) / Kegiatan (output)	Target Kinerja dan Anggaran RKPD Tahun berjalan yang dievaluasi (2023)			Realisasi Capaian Kinerja dan Anggaran RKPD yang Dievaluasi (2023)			Tingkat Capaian Kinerja dan Realisasi Anggaran RKPD		Perangkat Daerah Penanggung Jawab	Ket.
			4		5		6					
1	2	3	K	Rp	K	Rp	K	Rp	7	8		
Rata-rata Capaian Kinerja Sub Kegiatan (%)								100	97,417 76909			
Predikat Kinerja Sub Kegiatan								ST	ST			
	8.01.01.2.06 Administrasi Umum Perangkat Daerah	Persentase terlaksananya kegiatan kegiatan penunjang urusan pemerintah daerah	100	%	2.564.613.783	100	%	2.521.037.752	100,00	98,30		
	8.01.01.2.06.01 Penyediaan Komponen Instalasi Listrik/Penerangan Bangunan Kantor	Jumlah Paket Komponen Instalasi Listrik/Penerangan Bangunan Kantor yang Disediakan	1	Paket	7.029.928	1	Paket	7.020.000	100,00	99,86		
	8.01.01.2.06.02 Penyediaan Peralatan dan Perlengkapan Kantor	Jumlah Paket Peralatan dan Perlengkapan Kantor yang Disediakan	1	Paket	116.730.789	1	Paket	100.574.900	100,00	86,16		
	8.01.01.2.06.04 Penyediaan Bahan Logistik Kantor	Jumlah Paket Bahan Logistik Kantor yang Disediakan	1	Paket	130.330.604	1	Paket	128.363.800	100,00	98,49		
	8.01.01.2.06.05 Penyediaan Barang Cetak dan Penggandaan	Jumlah Paket Barang Cetak dan Penggandaan yang Disediakan	1	Paket	16.718.400	1	Paket	15.594.100	100,00	93,28		
	8.01.01.2.06.07 Penyediaan Bahan/Material	Jumlah Paket Bahan/Material yang Disediakan	1	Paket	129.766.062	1	Paket	116.293.000	100,00	89,62		
	8.01.01.2.06.08 Fasilitasi Kunjungan Tamu	Jumlah Laporan Fasilitasi Kunjungan Tamu	1	Paket	8.703.500	1	Paket	0	100,00	0,00		
	8.01.01.2.06.09 Penyelenggaraan Rapat Koordinasi dan Konsultasi SKPD	Jumlah Laporan Penyelenggaraan Rapat Koordinasi dan Konsultasi SKPD	12	Laporan	2.155.334.500	12	Laporan	2.153.191.952	100,00	99,90		
Rata-rata Capaian Kinerja Sub Kegiatan (%)								100	81,043 21125			
Predikat Kinerja Sub Kegiatan								ST	T			



Pemerintah Kabupaten Tapin

No	Urusan/Bidang Urusan Pemerintahan Daerah dan Program/Kegiatan	Indikator Kinerja Program (outcome) / Kegiatan (output)	Target Kinerja dan Anggaran RKPD Tahun berjalan yang dievaluasi (2023)			Realisasi Capaian Kinerja dan Anggaran RKPD yang Dievaluasi (2023)			Tingkat Capaian Kinerja dan Realisasi Anggaran RKPD		Perangkat Daerah Penanggung Jawab	Ket.		
			4		5		6							
1	2	3	K		Rp		K		Rp		K	Rp	7	8
	8.01.01.2.07 Pengadaan Barang Milik Daerah Penunjang Urusan Pemerintah Daerah	Persentase Pengadaan Barang Milik Daerah Penunjang Urusan Pemerintah Daerah	100	%	774.587.394	100	%	704901000	100,00	91,00				
	8.01.01.2.07.06 Pengadaan Peralatan dan Mesin Lainnya	Jumlah Unit Peralatan dan Mesin Lainnya yang Disediakan	11	Unit	774.587.394	11	Unit	704901000	100,00	91,00				
Rata-rata Capaian Kinerja Sub Kegiatan (%)									100	91,003 41749				
Predikat Kinerja Sub Kegiatan									ST	ST				
	8.01.01.2.08 Penyediaan Jasa Penunjang Urusan Pemerintahan Daerah	Penyediaan Penyediaan Jasa Penunjang Urusan Pemerintah Daerah	100	%	589.899.812	100	%	476.422.833	100,00	80,76				
	8.01.01.2.08.01 Penyediaan Jasa Surat Menyurat	Jumlah Laporan Penyediaan Jasa Surat Menyurat	12	Laporan	2.992.800	12	Laporan	2.800.000	100,00	93,56				
	8.01.01.2.08.02 Penyediaan Jasa Komunikasi, Sumber Daya Air dan Listrik	Jumlah Laporan Penyediaan Jasa Komunikasi, Sumber Daya Air dan Listrik yang Disediakan	12	Laporan	67.074.132	12	Laporan	47.572.633	100,00	70,93				
	8.01.01.2.08.04 Penyediaan Jasa Pelayanan Umum Kantor	Jumlah Laporan Penyediaan Jasa Pelayanan Umum Kantor yang Disediakan	12	Laporan	519.832.880	12	Laporan	426.050.200	100,00	81,96				
Rata-rata Capaian Kinerja Sub Kegiatan (%)									100	82,147 46597				
Predikat Kinerja Sub Kegiatan									0	SR				
	8.01.01.2.09 Pemeliharaan Barang Milik Daerah Penunjang Urusan Pemerintahan Daerah	Persentase Pemeliharaan Barang Milik Daerah Penunjang Urusan Pemerintahan Daerah	100	%	587.696.366	100	%	384.999.972	100,00	65,51				
	8.01.01.2.09.01 Penyediaan Jasa Pemeliharaan, Biaya Pemeliharaan dan Pajak Kendaraan Perorangan	Jumlah Kendaraan Perorangan Dinas atau Kendaraan Dinas Jabatan yang Dipelihara dan dibayarkan Pajaknya	10	Unit	73.396.126	10	Unit	52.042.972	100,00	70,91				



Pemerintah Kabupaten Tapin

No	Urusan/Bidang Urusan Pemerintahan Daerah dan Program/Kegiatan	Indikator Kinerja Program (outcome) / Kegiatan (output)	Target Kinerja dan Anggaran RKPD Tahun berjalan yang dievaluasi (2023)			Realisasi Capaian Kinerja dan Anggaran RKPD yang Dievaluasi (2023)			Tingkat Capaian Kinerja dan Realisasi Anggaran RKPD		Perangkat Daerah Penanggung Jawab	Ket.		
			4		5		6							
1	2	3	K		Rp		K		Rp		K	Rp	7	8
	Dinas atau Kendaraan Dinas Jabatan													
	8.01.01.2.09.06 Pemeliharaan Peralatan dan Mesin Lainnya	Jumlah Peralatan dan Mesin Lainnya yang Dipelihara	22	Unit	68.990.000	22	Unit	68.930.000	100,00	99,91				
	8.01.01.2.09.09 Pemeliharaan/Rehabilitasi Gedung Kantor dan Bangunan Lainnya	Jumlah Gedung Kantor dan Bangunan Lainnya yang Dipelihara/Direhabilitasi	1	Unit	444.380.000	1	Unit	263.769.000	100,00	59,36				
	8.01.01.2.09.10 Pemeliharaan/Rehabilitasi Sarana dan Prasarana Gedung Kantor atau Bangunan Lainnya	Jumlah Sarana dan Prasarana Gedung Kantor atau Bangunan Lainnya yang Dipelihara/Direhabilitasi	3	Unit	930.240	3	Unit	258.000	100,00	27,73				
Rata-rata Capaian Kinerja Sub									100	64,477 85368				
Predikat Kinerja Sub Kegiatan									ST	R				
Rata - rata Capaian Kinerja Kegiatan (%)									100	87,979 97875				
Predikat Kinerja Kegiatan									ST	T				
	8.01.02 PROGRAM Penguatan Ideologi Pancasila dan Karakter Kebangsaan	PROGRAM Penguatan Ideologi Pancasila dan Karakter Kebangsaan	100	%	6.462.626.723	100	%	5.287.595.500	100	81,82				
	8.01.02.2.01 Perumusan Kebijakan Teknis dan Pemantapan Pelaksanaan Bidang Ideologi Pancasila dan Karakter Kebangsaan	Presentase Terlaksanannya Perumusan Kebijakan Teknis dan Pemantapan Pelaksanaan Bidang Ideologi Pancasila dan Karakter Kebangsaan	100	%	6.462.626.723	100	%	5.287.595.500	100	81,82				
	8.01.02.2.01.03 Pelaksanaan Kebijakan di Bidang Ideologi Wawasan Kebangsaan, Bela Negara, Karakter	Jumlah Orang yang Mengikuti Pelaksanaan Kebijakan di Bidang Ideologi Wawasan Kebangsaan, Bela Negara, Karakter Bangsa,	200	Orang	6.388.175.923	75	Orang	5.259.450.500	38	82,33				



Pemerintah Kabupaten Tapin

No	Urusan/Bidang Urusan Pemerintahan Daerah dan Program/Kegiatan	Indikator Kinerja Program (outcome) / Kegiatan (output)	Target Kinerja dan Anggaran RKPD Tahun berjalan yang dievaluasi (2023)			Realisasi Capaian Kinerja dan Anggaran RKPD yang Dievaluasi (2023)			Tingkat Capaian Kinerja dan Realisasi Anggaran RKPD		Perangkat Daerah Penanggung Jawab	Ket.		
			4		5		6							
1	2	3	K		Rp		K		Rp		K	Rp	7	8
	Bangsa, Pembauran Kebangsaan, Bineka Tunggal Ika dan Sejarah Kebangsaan	Pembauran Kebangsaan, Bineka Tunggal Ika dan Sejarah Kebangsaan												
	8.01.02.2.01.04 Pelaksanaan Koordinasi di Bidang Ideologi Wawasan Kebangsaan, Bela Negara, Karakter Bangsa, Pembauran Kebangsaan, Bineka Tunggal Ika dan Sejarah Kebangsaan	Jumlah Orang yang Mengikuti Koordinasi di Bidang Ideologi Wawasan Kebangsaan, Bela Negara, Karakter Bangsa, Pembauran Kebangsaan, Bineka Tunggal Ika dan Sejarah Kebangsaan	100	Orang	74.450.800	56	Orang	28.145.000	56	37,80				
Rata-rata Capaian Kinerja Sub									46,75	60,067 25532				
Predikat Kinerja Sub Kegiatan									SR	R				
Rata - rata Capaian Kinerja Kegiatan (%)									100	81,818 05521				
Predikat Kinerja Kegiatan									ST	T				
	8.01.03 PROGRAM PENINGKATAN PERAN PARTAI POLITIK DAN LEMBAGA PENDIDIKAN MELALUI PENDIDIKAN POLITIK DAN PENGEMBANGAN ETIKA SERTA BUDAYA POLITIK	PROGRAM PENINGKATAN PERAN PARTAI POLITIK DAN LEMBAGA PENDIDIKAN MELALUI PENDIDIKAN POLITIK DAN PENGEMBANGAN ETIKA SERTA BUDAYA POLITIK	100	%	1952151188 0	100	%	20.362.617.900	100	104,31				
	8.01.03.2.01 Perumusan Kebijakan Teknis dan Pemantapan Pelaksanaan Bidang Pendidikan Politik, Etika Budaya Politik, Peningkatan Demokrasi, Fasilitasi Kelembagaan	Persentase Terlaksananya Perumusan Kebijakan Teknis dan Pemantapan Pelaksaaan Bidang Pendidikan Politik, Etika Budaya Politik, Peningkatan Demokrasi, Fasilitasi Kelembagaan Pemerintahan, Perwakilan dn	100	%	1952151188 0	100	%	20.362.617.900	100	104,31				



Pemerintah Kabupaten Tapin

No	Urusan/Bidang Urusan Pemerintahan Daerah dan Program/Kegiatan	Indikator Kinerja Program (outcome) / Kegiatan (output)	Target Kinerja dan Anggaran RKPD Tahun berjalan yang dievaluasi (2023)		Realisasi Capaian Kinerja dan Anggaran RKPD yang Dievaluasi (2023)		Tingkat Capaian Kinerja dan Realisasi Anggaran RKPD		Perangkat Daerah Penanggung Jawab	Ket.	
			K	Rp	K	Rp	K	Rp			
1	2	3	4		5		6		7	8	
			K	Rp	K	Rp	K	Rp			
	Pemerintahan, Perwakilan dan Partai Politik, Pemilihan Umum/Pemilihan Umum Kepala Daerah, serta Pemantauan Situasi Politik	Partai Politik, Pemilihan Umum/Pemilihan Umum Kepala Daerah serta Pemantauan Situasi Politik di Daerah yang disusun									
	8.01.03.2.01.02 Penyusunan Bahan Perumusan Kebijakan di Bidang Pendidikan Politik, Etika Budaya Politik, Peningkatan Demokrasi, Fasilitasi Kelembagaan Pemerintahan, Perwakilan dan Partai Politik, Pemilihan Umum/Pemilihan Umum Kepala Daerah, serta Pemantauan Situasi Politik Di Daerah	Jumlah Kebijakan di Bidang Pendidikan Politik, Etika Budaya Politik, Peningkatan Demokrasi, Fasilitasi Kelembagaan Pemerintahan, Perwakilan dan Partai Politik, Pemilihan Umum/Pemilihan Umum Kepala Daerah, serta Pemantauan Situasi Politik di Daerah yang Disusun	12	Dokumen	1092770000	11	Dokumen	1.052.990.000	91,66666 667	96,36	
	8.01.03.2.01.03 Pelaksanaan Kebijakan Di Bidang Pendidikan Politik, Etika Budaya Politik, Peningkatan Demokrasi, Fasilitasi Kelembagaan Pemerintahan, Perwakilan dan Partai Politik, Pemilihan Umum/Pemilihan Umum Kepala Daerah, serta Pemantauan Situasi Politik Di Daerah	Jumlah Orang yang Mengikuti Pelaksanaan Kebijakan di Bidang Pendidikan Politik, Etika Budaya Politik, Peningkatan Demokrasi, Fasilitasi Kelembagaan Pemerintahan, Perwakilan dan Partai Politik, Pemilihan Umum/Pemilihan Umum Kepala Daerah, serta Pemantauan Situasi Politik di Daerah	150	Orang	1835824970 0	150	Orang	19.280.177.800	100	105,02	



Pemerintah Kabupaten Tapin

No	Urusan/Bidang Urusan Pemerintahan Daerah dan Program/Kegiatan	Indikator Kinerja Program (outcome) / Kegiatan (output)	Target Kinerja dan Anggaran RKPD Tahun berjalan yang dievaluasi (2023)			Realisasi Capaian Kinerja dan Anggaran RKPD yang Dievaluasi (2023)			Tingkat Capaian Kinerja dan Realisasi Anggaran RKPD		Perangkat Daerah Penanggung Jawab	Ket.
			4		5		6					
1	2	3	K		Rp		K		Rp		7	8
	8.01.03.2.01.04 Pelaksanaan Koordinasi Di Bidang Pendidikan Politik, Etika Budaya Politik, Peningkatan Demokrasi, Fasilitasi Kelembagaan Pemerintahan, Perwakilan dan Partai Politik, Pemilihan Umum/Pemilihan Umum Kepala Daerah, serta Pemantauan Situasi Politik di Daerah	Jumlah Orang yang Mengikuti Koordinasi di Bidang Pendidikan Politik, Etika Budaya Politik, Peningkatan Demokrasi, Fasilitasi Kelembagaan Pemerintahan, Perwakilan dan Partai Politik, Pemilihan Umum/Pemilihan Umum Kepala Daerah, serta Pemantauan Situasi Politik di Daerah	50	Orang	44459000	40	Orang	25.460.100	80	57,27		
	8.01.03.2.01.05 Pelaksanaan Monitoring, Evaluasi dan Pelaporan di Bidang Pendidikan Politik, Etika Budaya Politik, Peningkatan Demokrasi, Fasilitasi Kelembagaan Pemerintahan, Perwakilan dan Partai Politik, Pemilihan Umum/Pemilihan Umum Kepala Daerah, serta Pemantauan Situasi Politik di Daerah	Jumlah Laporan Hasil Monitoring, Evaluasi dan Pelaporan di Bidang Pendidikan Politik, Etika Budaya Politik, Peningkatan Demokrasi, Fasilitasi Kelembagaan Pemerintahan, Perwakilan dan Partai Politik, Pemilihan Umum/Pemilihan Umum Kepala Daerah, serta Pemantauan Situasi Politik di Daerah	20	Laporan	26033180	12	Laporan	3.990.000	60	15,33		
Rata-rata Capaian Kinerja Sub									82,91666	68,493		
Predikat Kinerja Sub Kegiatan									667	66208		
Rata - rata Capaian Kinerja Kegiatan (%)									T	S		
Predikat Kinerja Kegiatan									100	104,30		
									86111	ST		
									ST	ST		



Pemerintah Kabupaten Tapin

No	Urusan/Bidang Urusan Pemerintahan Daerah dan Program/Kegiatan	Indikator Kinerja Program (outcome) / Kegiatan (output)	Target Kinerja dan Anggaran RKPD Tahun berjalan yang dievaluasi (2023)			Realisasi Capaian Kinerja dan Anggaran RKPD yang Dievaluasi (2023)			Tingkat Capaian Kinerja dan Realisasi Anggaran RKPD		Perangkat Daerah Penanggung Jawab	Ket.
			4		5		6					
			K	Rp	K	Rp	K	Rp				
1	2	3	4			5			6		7	8
	8.01.04 PROGRAM PEMBERDAYAAN DAN PENGAWASAN ORGANISASI KEMASYARAKATAN	PROGRAM PEMBERDAYAAN DAN PENGAWASAN ORGANISASI KEMASYARAKATAN	100	%	69.100.000	100	%	40.790.000	100	59,03		
	8.01.04.2.01 Perumusan Kebijakan Teknis dan Pemantapan Pelaksanaan Bidang Pemberdayaan dan Pengawasan Organisasi Kemasyarakatan	Persentase terlaksananya Perumusan Kebijakan Teknis dan Pemantapan Pelaksanaan Bidang Pemberdayaan dan Pengawasan Organisasi Kemasyarakatan	100	%	69.100.000	100	%	40.790.000	100	59,03		
	8.01.04.2.01.03 Pelaksanaan Kebijakan dibidang Pendaftaran Ormas, Pemberdayaan Ormas, Evaluasi dan Mediasi Sengketa Ormas, Pengawasan Ormas dan Ormas Asing di Daerah	Jumlah Orang yang Mengikuti Pelaksanaan Kebijakan di Bidang Pendaftaran Ormas, Pemberdayaan Ormas, Evaluasi dan Mediasi Sengketa Ormas, Pengawasan Ormas dan Ormas Asing di Daerah	150	Orang	38.643.200	135	Orang	35.250.000	0	91,22		
	8.01.04.2.01.05 Pelaksanaan Monitoring Evaluasi dan Pelaporan Dibidang Pendaftaran Ormas, Pemberdayaan Ormas, Evaluasi dan Mediasi Sengketa Ormas, Pengawasan Ormas dan Ormas Asing di Daerah	Jumlah Laporan Hasil Monitoring, Evaluasi dan Pelaporan di Bidang Pendaftaran Ormas, Pemberdayaan Ormas, Evaluasi dan Mediasi Sengketa Ormas, Pengawasan Ormas dan Ormas Asing di Daerah	4	Laporan	30.456.800	2	Laporan	5.540.000	0	18,19		
Rata-rata Capaian Kinerja Sub									0	54,704 42594		
Predikat Kinerja Sub Kegiatan									T	R		
Rata - rata Capaian Kinerja Kegiatan (%)									100	59,030 39074		



Pemerintah Kabupaten Tapin

No	Urusan/Bidang Urusan Pemerintahan Daerah dan Program/Kegiatan	Indikator Kinerja Program (outcome) / Kegiatan (output)	Target Kinerja dan Anggaran RKPD Tahun berjalan yang dievaluasi (2023)		Realisasi Capaian Kinerja dan Anggaran RKPD yang Dievaluasi (2023)		Tingkat Capaian Kinerja dan Realisasi Anggaran RKPD		Perangkat Daerah Penanggung Jawab	Ket.	
			K	Rp	K	Rp	K	Rp			
Predikat Kinerja Kegiatan											
								ST	R		
	8.01.05 PROGRAM PEMBINAAN DAN PENGEMBANGAN KETAHANAN EKONOMI, SOSIAL, DAN BUDAYA	PROGRAM PEMBINAAN DAN PENGEMBANGAN KETAHANAN EKONOMI, SOSIAL, DAN BUDAYA	100	%	331.359.500	100	%	290.680.000	100	87,72	
	8.01.05.2.01 Perumusan Kebijakan Teknis dan Pemantapan Pelaksanaan Bidang Ketahanan Ekonomi, Sosial dan Budaya	Persentase masyarakat yang mengikuti Penyuluhan Pencegahan dan Pemberantasan Penyalahgunaan dan Peredaran Gelap Narkoba (P4GN)	100	%	331.359.500	100	%	290.680.000	100	87,72	
	8.01.05.2.01.03 Pelaksanaan Kebijakan di Bidang Ketahanan Ekonomi, Sosial, Budaya dan Fasilitasi Pencegahan Penyalagunaan Narkotika, Fasilitasi Kerukunan Umat Beragama dan Penghayat Kepercayaan di Daerah	Jumlah Orang yang Mengikuti Pelaksanaan Kebijakan di Bidang Ketahanan Ekonomi, Sosial, Budaya dan Fasilitasi Pencegahan Penyalagunaan Narkotika, Fasilitasi Kerukunan Umat Beragama dan Penghayat Kepercayaan di Daerah	190	Orang	286.996.400	150	Orang	273.750.000	78,94736 842	95,38	
	8.01.05.2.01.04 Pelaksanaan Koordinasi di Bidang Ketahanan Ekonomi, Sosial, Budaya dan Fasilitasi Pencegahan Penyalagunaan Narkotika, Fasilitasi Kerukunan Umat Beragama dan	Jumlah Orang yang Mengikuti Koordinasi di Bidang Ketahanan Ekonomi, Sosial, Budaya dan Fasilitasi Pencegahan Penyalagunaan Narkotika, Fasilitasi Kerukunan Umat Beragama dan Penghayat Kepercayaan di Daerah	126	Orang	44.363.100	85	Orang	16.930.000	67,46031 746	38,16	



Pemerintah Kabupaten Tapin

No	Urusan/Bidang Urusan Pemerintahan Daerah dan Program/Kegiatan	Indikator Kinerja Program (outcome) / Kegiatan (output)	Target Kinerja dan Anggaran RKPD Tahun berjalan yang dievaluasi (2023)			Realisasi Capaian Kinerja dan Anggaran RKPD yang Dievaluasi (2023)			Tingkat Capaian Kinerja dan Realisasi Anggaran RKPD		Perangkat Daerah Penanggung Jawab	Ket.
			4		5		6					
1	2	3	K	Rp	K	Rp	K	Rp	7	8		
	Penghayat Kepercayaan di Daerah											
Rata-rata Capaian Kinerja Sub								73,20384	66,773			
								294	40918			
Predikat Kinerja Sub Kegiatan								S	S			
Rata - rata Capaian Kinerja Kegiatan (%)								100	87,723			
									45444			
Predikat Kinerja Kegiatan								0	T			
	8.01.06 PROGRAM PENINGKATAN KEWASPADAAN NASIONAL DAN PENINGKATAN KUALITAS DAN FASILITASI PENANGANAN KONFLIK SOSIAL	PROGRAM PENINGKATAN KEWASPADAAN NASIONAL DAN PENINGKATAN KUALITAS DAN FASILITASI PENANGANAN KONFLIK SOSIAL	100	%	1.292.173.842	100	%	981.847.100	100	75,98		
	8.01.06.2.01 Perumusan Kebijakan Teknis dan Pelaksanaan Pemantapan Kewaspadaan Nasional dan Penanganan Konflik Sosial	Persentase perumusan Kebijakan Teknis dan Pelaksanaan Pemantapan Kewaspadaan Nasional dan Penanganan Konflik Sosial	100	%	1.292.173.842	100	%	981.847.100	100	75,98		
	8.01.06.2.01.03 Pelaksanaan Kebijakan di Bidang Kewaspadaan Dini, Kerjasama Intelijen, Pemantauan Orang Asing, Tenaga Kerja Asing dan Lembaga Asing, Kewaspadaan Perbatasan Antar Negara, Fasilitasi Kelembagaan Bidang	Jumlah Orang yang Mengikuti pelaksanaan Kebijakan di Bidang Kewaspadaan Dini, Kerja Sama Intelijen, Pemantauan Orang Asing, Tenaga Kerja Asing dan Lembaga Asing, Kewaspadaan Perbatasan antar Negara, Fasilitasi Kelembagaan Bidang Kewaspadaan, serta	1735	Orang	938.876.942	1200	Orang	821.993.100	69,16426513	87,55		



Pemerintah Kabupaten Tapin

No	Urusan/Bidang Urusan Pemerintahan Daerah dan Program/Kegiatan	Indikator Kinerja Program (outcome) / Kegiatan (output)	Target Kinerja dan Anggaran RKPD Tahun berjalan yang dievaluasi (2023)			Realisasi Capaian Kinerja dan Anggaran RKPD yang Dievaluasi (2023)			Tingkat Capaian Kinerja dan Realisasi Anggaran RKPD		Perangkat Daerah Penanggung Jawab	Ket.
			4		5		6					
			K	Rp	K	Rp	K	Rp	7	8		
1												
	Kewaspadaan, serta Penanganan Konflik di Daerah	Penanganan Konflik di Daerah										
	8.01.06.2.01.04 Pelaksanaan Koordinasi di Bidang Kewaspadaan Dini, Kerjasama Intelijen, Pemantauan Orang Asing, Tenaga Kerja Asing dan Lembaga Asing, Kewaspadaan Perbatasan Antar Negara, Fasilitasi Kelembagaan Bidang Kewaspadaan, serta Penanganan Konflik di Daerah	Jumlah Orang yang Mengikuti Koordinasi di Bidang Kewaspadaan Dini, Kerja Sama Intelijen, Pemantauan Orang Asing, Tenaga Kerja Asing dan Lembaga Asing, Kewaspadaan Perbatasan antar Negara, Fasilitasi Kelembagaan Bidang Kewaspadaan, serta Penanganan Konflik di Daerah	69	Orang	27.665.600	0	Orang	0	0	0,00		
	8.01.06.2.01.05 Pelaksanaan Monitoring, Evaluasi dan Pelaporan di Bidang Kewaspadaan Dini, Kerjasama Intelijen, Pemantauan Orang Asing, Tenaga Kerja Asing dan Lembaga Asing, Kewaspadaan Perbatasan Antar Negara, Fasilitasi Kelembagaan Bidang Kewaspadaan, serta Penanganan Konflik di Daerah	Jumlah Laporan Hasil Monitoring, Evaluasi dan Pelaporan di Bidang Kewaspadaan Dini, Kerja Sama Intelijen, Pemantauan Orang Asing, Tenaga Kerja Asing dan Lembaga Asing, Kewaspadaan Perbatasan antar Negara, Fasilitasi Kelembagaan Bidang Kewaspadaan, serta Penanganan Konflik di Daerah	2	Laporan	296.941.500	1	Laporan	147.862.200	50	49,80		
	8.01.06.2.01.06 Pelaksanaan Forum	Jumlah Dokumen Hasil Pelaksanaan Forum	1	Dokumen	28.689.800	1	Dokumen	11.991.800	100	41,80		



Pemerintah Kabupaten Tapin

No	Urusan/Bidang Urusan Pemerintahan Daerah dan Program/Kegiatan	Indikator Kinerja Program (outcome) / Kegiatan (output)	Target Kinerja dan Anggaran RKPD Tahun berjalan yang dievaluasi (2023)		Realisasi Capaian Kinerja dan Anggaran RKPD yang Dievaluasi (2023)		Tingkat Capaian Kinerja dan Realisasi Anggaran RKPD		Perangkat Daerah Penanggung Jawab	Ket.
			K	Rp	K	Rp	K	Rp		
1	2	3	4		5		6		7	8
	Koordinasi Pimpinan Daerah Kabupaten/Kota	Koordinasi Pimpinan Daerah Kabupaten/Kota								
Rata-rata Capaian Kinerja Sub							54,79106	44,785		
							628	96649		
Predikat Kinerja Sub Kegiatan							T	SR		
Rata - rata Capaian Kinerja Kegiatan (%)							100	75,984		
							13372			
Predikat Kinerja Kegiatan							ST	S		
Jumlah Anggaran				34.822.059.578		33.478.040.435				
RATA-RATA CAPAIAN KINERJA DARI SELURUH PROGRAM DAN ANGGARAN (PROGRAM 1 s.d. PROGRAM)							100,00	83,34		
PREDIKAT KINERJA DARI SELURUH PROGRAM (PROGRAM 1 s.d. PROGRAM...)							ST	T		
4	Dinas Sosial									
	PROGRAM PENUNJANG URUSAN PEMERINTAHAN DAERAH KABUPATEN/KOTA	Meningkatnya capaian LAKIP (Laporan Akuntabilitas Kinerja Instansi Pemerintah	78,56	%		78,56	%	100,00		Dinas Sosial
		Meningkatnya kinerja tindak lanjut dari hasil temuan pemeriksaan	100	%	5.513.908.373	100	%	100,00	86,44	
		Meningkatnya Kualitas Kinerja ASN	90	%		88,8871	%	98,76		
		Meningkatnya Pelayanan Sekretariat	90	Poin		90	Poin	100,00		
	X.XX.01.1.01 Perencanaan, Penganggaran, dan Evaluasi Kinerja Perangkat Daerah	Persentase terlaksananya koordinasi dan penyusunan laporan capaian kinerja & ikhtisar realisasi kinerja SKPD	100	%	11.644.056	100	%	11.592.500	100,00	99,56
	X.XX.01.1.01.06 Koordinasi dan	Jumlah Laporan Capaian Kinerja dan Ikhtisar Realisasi	13	Laporan	11.644.056	13	Laporan	11.592.500	100,00	99,56



Pemerintah Kabupaten Tapin

No	Urusan/Bidang Urusan Pemerintahan Daerah dan Program/Kegiatan	Indikator Kinerja Program (outcome) / Kegiatan (output)	Target Kinerja dan Anggaran RKPD Tahun berjalan yang dievaluasi (2023)			Realisasi Capaian Kinerja dan Anggaran RKPD yang Dievaluasi (2023)			Tingkat Capaian Kinerja dan Realisasi Anggaran RKPD		Perangkat Daerah Penanggung Jawab	Ket.
			4		5		6					
1	2	3	K		Rp		K		Rp		7	8
	Penyusunan Laporan Capaian Kinerja dan Ikhtisar Realisasi Kinerja SKPD	Kinerja SKPD dan Laporan Hasil Koordinasi Penyusunan Laporan Capaian Kinerja dan Ikhtisar Realisasi Kinerja SKPD										
Rata-rata Capaian Kinerja Sub Kegiatan (%)									100,00	99,56		
Predikat Kinerja Sub Kegiatan									T	SR		
	X.XX.01.1.02 Administrasi Keuangan Perangkat Daerah	Persentase terlaksananya Pengadministrasian Keuangan Perangkat Daerah	100	%	2.705.604.748	98,1481	%	2.493.383.404	98,15	92,16		
	Penyediaan Gaji dan Tunjangan ASN	Jumlah orang yang menerima gaji dan tunjangan ASN	18	Orang/bulan	2.699.665.170	17	Orang/bulan	2.487.484.654	94,44	92,14		
	X.XX.01.1.02.05 Koordinasi dan Penyusunan Laporan Keuangan Akhir Tahun SKPD	Jumlah Laporan Keuangan Akhir Tahun SKPD dan Laporan Hasil Koordinasi Penyusunan Laporan Keuangan Akhir Tahun SKPD	1	Laporan	2.969.968	1	Laporan	2.935.500	100,00	98,84		
	X.XX.01.1.02.07 Koordinasi dan Penyusunan Laporan Keuangan Bulanan/Triwulanan/Semesteran SKPD	Jumlah Laporan Keuangan Bulanan/ Triwulanan/ Semesteran SKPD dan Laporan Koordinasi Penyusunan Laporan Keuangan Bulanan/Triwulanan/Semesteran SKPD	1	Laporan	2.969.610	1	Laporan	2.963.250	100,00	99,79		
Rata-rata Capaian Kinerja Sub Kegiatan (%)									98,15	96,92		
Predikat Kinerja Sub Kegiatan									SR	SR		
	X.XX.01.1.06 Administrasi Umum Perangkat Daerah	Persentase terlaksananya Pengadministrasian Umum Perangkat Daerah	100	%	1.572.146.596	99,4205	%	1.447.188.472	99,42	92,05		
	X.XX.01.1.06.01 Penyediaan Komponen Instalasi	Jumlah Paket Komponen Instalasi Listrik/Penerangan	4	Paket	16.295.140	4	Paket	16.169.000	100,00	99,23		



Pemerintah Kabupaten Tapin

No	Urusan/Bidang Urusan Pemerintahan Daerah dan Program/Kegiatan	Indikator Kinerja Program (outcome) / Kegiatan (output)	Target Kinerja dan Anggaran RKPD Tahun berjalan yang dievaluasi (2023)			Realisasi Capaian Kinerja dan Anggaran RKPD yang Dievaluasi (2023)			Tingkat Capaian Kinerja dan Realisasi Anggaran RKPD		Perangkat Daerah Penanggung Jawab	Ket.		
			4		5		6							
1	2	3	K		Rp		K		Rp		K	Rp	7	8
	Listrik/Penerangan Bangunan Kantor	Bangunan Kantor yang Disediakan												
	X.XX.01.1.06.02 Penyediaan Peralatan dan Perlengkapan Kantor	Jumlah Paket Peralatan dan Perlengkapan Kantor yang Disediakan	4	Paket	104.918.218	4	Paket	95.732.520	100,00	91,24				
	X.XX.01.1.06.04 Penyediaan Bahan Logistik Kantor	Jumlah paket bahan logistik kantor yang disediakan	12	Paket	122.768.098	12	Paket	110.408.812	100,00	89,93				
	X.XX.01.1.06.05 Penyediaan Barang Cetakan dan Penggandaan	Jumlah Paket Barang Cetakan dan Penggandaan yang Disediakan	4	Paket	22.159.520	4	Paket	21.573.701	100,00	97,36				
	X.XX.01.1.06.07 Penyediaan Bahan/Material	Jumlah Paket Bahan/Material yang Disediakan	1	Paket	4.459.320	1	Paket	4.426.000	100,00	99,25				
	X.XX.01.1.06.08 Fasilitasi Kunjungan Tamu	Jumlah Laporan Fasilitasi Kunjungan Tamu	12	Laporan	24.359.500	12	Laporan	18.675.700	100,00	76,67				
	X.XX.01.1.06.09 Penyelenggaraan Rapat Koordinasi dan Konsultasi SKPD	Jumlah Laporan Penyelenggaraan Rapat Koordinasi dan Konsultasi SKPD	1060	Laporan	1.277.186.800	1017	Laporan	1.180.202.739	95,94	92,41				
Rata-rata Capaian Kinerja Sub Kegiatan (%)									99,42	92,30				
Predikat Kinerja Sub Kegiatan									SR	SR				
	X.XX.01.1.07 Pengadaan Barang Milik Daerah Penunjang Urusan Pemerintahan Daerah	Persentase terlaksananya Pengadaan Barang Milik Daerah Penunjang Urusan Pemerintahan Daerah	100	%	524.937.160	96,2963	%	408.417.500	96,30	77,80				
	X.XX.01.1.07.06 Pengadaan Peralatan dan Mesin Lainnya	Jumlah Unit Peralatan dan Mesin Lainnya yang Disediakan	21	Unit	262.586.768	21	Unit	248.100.000	100,00	94,48				
	X.XX.01.1.07.10 Pengadaan Sarana dan Prasarana Gedung	Jumlah Unit Sarana dan Prasarana Gedung Kantor atau Bangunan Lainnya yang Disediakan	27	Unit	262.350.392	25	Unit	160.317.500	92,59	61,11				



Pemerintah Kabupaten Tapin

No	Urusan/Bidang Urusan Pemerintahan Daerah dan Program/Kegiatan	Indikator Kinerja Program (outcome) / Kegiatan (output)	Target Kinerja dan Anggaran RKPD Tahun berjalan yang dievaluasi (2023)			Realisasi Capaian Kinerja dan Anggaran RKPD yang Dievaluasi (2023)			Tingkat Capaian Kinerja dan Realisasi Anggaran RKPD		Perangkat Daerah Penanggung Jawab	Ket.
			4		5		6					
1	2	3	K		Rp		K		Rp		7	8
	Kantor atau Bangunan Lainnya											
Rata-rata Capaian Kinerja Sub Kegiatan (%)									96,30	77,80		
Predikat Kinerja Sub Kegiatan									SR	SR		
	X.XX.01.1.08 Penyediaan Jasa Penunjang Urusan Pemerintahan Daerah	Tersedianya Jasa Penunjang Urusan Pemerintahan Daerah	100	%	433.044.780	100	%	198.285.862	100,00	45,79		
	X.XX.01.1.08.01 Penyediaan Jasa Surat Menyurat	Jumlah Laporan Penyediaan Jasa Surat Menyurat	4	Laporan	1.795.680	4	Laporan	1.445.000	100,00	80,47		
	X.XX.01.1.08.02 Penyediaan Jasa Komunikasi, Sumber Daya Air dan Listrik	Jumlah laporan Penyediaan Jasa Komunikasi, Sumber Daya Air dan Listrik	12	Laporan	174.171.500	12	Laporan	75.633.442	100,00	43,42		
	X.XX.01.1.08.04 Penyediaan Jasa Pelayanan Umum Kantor	Jumlah laporan Penyediaan Jasa Pelayanan Umum Kantor	12	Laporan	257.077.600	12	Laporan	121.207.420	100,00	47,15		
Rata-rata Capaian Kinerja Sub Kegiatan (%)									100,00	57,01		
Predikat Kinerja Sub Kegiatan									SR	SR		
	X.XX.01.1.09 Pemeliharaan Barang Milik Daerah Penunjang Urusan Pemerintahan Daerah	Terpeliharanya Barang Milik Daerah Penunjang Urusan Pemerintahan Daerah	100	%	266.531.033	123,571	%	207.273.922	123,57	77,77		
	X.XX.01.1.09.01 Penyediaan Jasa Pemeliharaan, Biaya Pemeliharaan dan Pajak Kendaraan Perorangan Dinas atau Kendaraan Dinas Jabatan	Jumlah Kendaraan Perorangan Dinas atau Kendaraan Dinas Jabatan yang Dipelihara dan dibayarkan Pajaknya	7	Unit	129.053.105	6	Unit	80.199.200	85,71	62,14		
	X.XX.01.1.09.Pemeliharaan Peralatan dan Mesin Lainnya	Jumlah Peralatan dan Mesin Lainnya yang Dipelihara	20	Unit	13.250.000	37	Unit	12.975.000	185,00	97,92		



Pemerintah Kabupaten Tapin

No	Urusan/Bidang Urusan Pemerintahan Daerah dan Program/Kegiatan	Indikator Kinerja Program (outcome) / Kegiatan (output)	Target Kinerja dan Anggaran RKPD Tahun berjalan yang dievaluasi (2023)			Realisasi Capaian Kinerja dan Anggaran RKPD yang Dievaluasi (2023)			Tingkat Capaian Kinerja dan Realisasi Anggaran RKPD		Perangkat Daerah Penanggung Jawab	Ket.
			4		5		6					
			K	Rp	K	Rp	K	Rp				
1												
	X.XX.01.1.09.09 Pemeliharaan/Rehabilitasi Gedung Kantor dan Bangunan Lainnya	Jumlah Gedung Kantor dan Bangunan Lainnya yang Dipelihara/Direhabilitasi	3	Unit	124.227.928	3	Unit	114.099.722	100,00	91,85		
Rata-rata Capaian Kinerja Sub Kegiatan (%)									123,57	83,97		
Predikat Kinerja Sub Kegiatan									R	SR		
Rata-rata Capaian Kinerja Kegiatan (%)									102,91	80,85		
Predikat Kinerja Kegiatan									SR	SR		
	X.XX.01.06.02 PROGRAM PEMBERDAYAAN SOSIAL	Meningkatnya kapasitas potensi dan sumber kesejahteraan sosial	100	%	1.371.376.585	100	%	1.256.084.684	100,00	91,59		
		Terlaksananya pemberian usaha ekonomi produktif (UEP) bagi Potensi dan Sumber Kesejahteraan Sosial (PSKS)	100	%		100	%		100,00			
		Meningkatnya Kemampuan Lembaga Potensi dan Sumber Kesejahteraan Sosial (PSKS) (Lembaga Konsultasi Kesejahteraan Keluarga, Karang Taruna, Lembaga Kesejahteraan Sosial, SLRT, Puskesmas)	100	%		100	%		100,00			
		Terlaksananya pembinaan terhadap lembaga Potensi dan Sumber Kesejahteraan Sosial (PSKS) (Lembaga Konsultasi Kesejahteraan Keluarga, Karang Taruna, Lembaga Kesejahteraan Sosial, SLRT, Puskesmas)	100	%		100	%		100,00			
		Terlaksananya monitoring dan evaluasi penanganan bidang sosial (Lembaga	100	%		100	%		100,00			



Pemerintah Kabupaten Tapin

No	Urusan/Bidang Urusan Pemerintahan Daerah dan Program/Kegiatan	Indikator Kinerja Program (outcome) / Kegiatan (output)	Target Kinerja dan Anggaran RKPD Tahun berjalan yang dievaluasi (2023)		Realisasi Capaian Kinerja dan Anggaran RKPD yang Dievaluasi (2023)		Tingkat Capaian Kinerja dan Realisasi Anggaran RKPD		Perangkat Daerah Penanggung Jawab	Ket.	
			K	Rp	K	Rp	K	Rp			
1	2	3	4		5		6		7	8	
		Konsultasi Kesejahteraan Keluarga, Karang Taruna, Lembaga Kesejahteraan Sosial, SLRT, Puskesmas)									
		Terlaksananya sosialisasi terhadap potensi dan sumber kesejahteraan sosial (PSKS)	100	%	100	%	100,00				
	1.06.02.2.03 Pengembangan Potensi Sumber Kesejahteraan Sosial Daerah Kabupaten/Kota	Persentase terlaksananya pembinaan terhadap PSKS	100	%	1.371.376.585	100	%	1.256.084.684	100,00	91,59	
	1.06.02.2.03.01 Peningkatan Kemampuan Potensi Pekerja Sosial Masyarakat Kewenangan Kabupaten/Kota	Jumlah Orang Mendapat Peningkatan Kapasitas Pekerja Sosial Masyarakat Kewenangan Kabupaten/Kota	35	Orang	65.629.350	35	Orang	50.438.000	100,00	76,85	
	1.06.02.2.03.02 Peningkatan Kemampuan Potensi Tenaga Kesejahteraan Sosial Kecamatan Kewenangan Kabupaten/Kota	Jumlah Tenaga Kesejahteraan Sosial Kecamatan Kewenangan Kabupaten/Kota yang Meningkatkan Kapasitasnya Kewenangan Kabupaten/Kota	12	Orang	164.104.079	12	Orang	158.935.000	100,00	96,85	
	1.06.02.2.03.04 Peningkatan Kemampuan Potensi Sumber Kesejahteraan Sosial Kelembagaan Masyarakat Kewenangan Kabupaten/Kota	Jumlah Lembaga Kesejahteraan Sosial yang Meningkatkan Kapasitasnya Kewenangan Kabupaten/Kota	11	lembaga	1.104.569.316	11	Lembaga	1.016.030.684	100,00	91,98	
	1.06.02.2.03.05 Peningkatan Kemampuan Sumber Daya Manusia dan	Jumlah Sertifikat yang dari Hasil Peningkatan Sumber Daya Manusia dan Lembaga Konsultasi Kesejahteraan	11	Sertifikat	37.073.840	11	Sertifikat	30.681.000	100,00	82,76	



Pemerintah Kabupaten Tapin

No	Urusan/Bidang Urusan Pemerintahan Daerah dan Program/Kegiatan	Indikator Kinerja Program (outcome) / Kegiatan (output)	Target Kinerja dan Anggaran RKPD Tahun berjalan yang dievaluasi (2023)		Realisasi Capaian Kinerja dan Anggaran RKPD yang Dievaluasi (2023)		Tingkat Capaian Kinerja dan Realisasi Anggaran RKPD		Perangkat Daerah Penanggung Jawab	Ket.	
			K	Rp	K	Rp	K	Rp			
1	2	3	4		5		6		7	8	
	Penguatan Lembaga Konsultasi Kesejahteraan Keluarga (LK3)	Keluarga (LK3) Kewenangan Kabupaten/Kota									
Rata-rata Capaian Kinerja Sub Kegiatan (%)							100,00	87,11			
Predikat Kinerja Sub Kegiatan							T	SR			
Rata-rata Capaian Kinerja Kegiatan (%)							100,00	91,59			
Predikat Kinerja Kegiatan							T	SR			
	1.06.04 PROGRAM REHABILITASI SOSIAL	meningkatkan pemenuhan kebutuhan dasar penduduk miskin	4,527	%	4,85296	%	107,19	39,67			
		meningkatkan pemberdayaan penduduk miskin	100	%	100	%	100,00				
		Meningkatnya Rehabilitasi Sosial bagi Pemerlu Pelayanan Kesejahteraan Sosial(PPKS) (Lansia Terlantar, Anak Terlantar, Gelandangan & Pengemis)	100	%	100	%	100,00				
		Terlaksananya Pemberian Bantuan Sosial dan Layanan Sosial (Lansia Terlantar, Anak Terlantar, Gelandangan & Pengemis)	100	%	4.295.986.770	%	100,00		1.704.298.812		
		Terlaksananya monitoring dan evaluasi Pemberian Bantuan Sosial dan Layanan Sosial (Lansia Terlantar, Anak Terlantar, Gelandangan & Pengemis)	100	%	100	%	100,00				
		Terlaksananya pelatihan keterampilan ,kewirausahaan kepada masyarakat miskin	100	%	100	%	100,00				
		Terlaksananya monitoring dan evaluasi pelatihan	100	%	100	%	100,00				



Pemerintah Kabupaten Tapin

No	Urusan/Bidang Urusan Pemerintahan Daerah dan Program/Kegiatan	Indikator Kinerja Program (outcome) / Kegiatan (output)	Target Kinerja dan Anggaran RKPD Tahun berjalan yang dievaluasi (2023)		Realisasi Capaian Kinerja dan Anggaran RKPD yang Dievaluasi (2023)		Tingkat Capaian Kinerja dan Realisasi Anggaran RKPD		Perangkat Daerah Penanggung Jawab	Ket.
			K	Rp	K	Rp	K	Rp		
1	2	3	4		5		6		7	8
		keterampilan kewirausahaan kepada masyarakat miskin								
		Terlaksananya dukungan lintas sektor Pemberian Bantuan Sosial dan Layanan Sosial	100	%	100	%	100,00			
	1.06.04.2.01 Rehabilitasi Sosial Dasar Penyandang Disabilitas Terlantar, Anak Terlantar, Lanjut Usia Terlantar, serta Gelandangan Pengemis di Luar Panti Sosial	Persentase terlaksananya Rehabilitasi Sosial Dasar Penyandang Disabilitas Terlantar, Anak Terlantar, Lanjut Usia Terlantar, serta Gelandangan Pengemis di Luar Panti Sosial	100	%	4.222.803.770	90,9091 %	3.835.005.894	90,91	90,82	
	1.06.04.2.01.01 Penyediaan permakanan	Jumlah Orang yang Mendapatkan Pemenuhan Kebutuhan Permakanaan Sesuai dengan Standar Gizi Minimal Kewenangan Kabupaten/Kota	920	Orang	3.920.932.882	920	Orang	3.703.114.500	100,00	94,44
	1.06.04.2.01.02 Penyediaan Sandang	Jumlah Orang yang Menerima Pakaian dan Kelengkapan Lainnya yang Tersedia dalam 1 Tahun Kewenangan Kabupaten/Kota	115	paket	33.778.720	115	Orang	27.610.000	100,00	81,74
	1.06.04.2.01.03 Penyediaan alat bantu	Jumlah Orang yang Mendapatkan Alat Bantu dan Alat Bantu Peraga Sesuai kebutuhan Kewenangan Kabupaten/Kota	25	Orang	39.347.340	25	Orang	30.100.000	100,00	76,50
	1.06.04.2.01.04 Pemberian Pelayanan Reunifikasi Keluarga	Jumlah Orang yang Mendapatkan Pelayanan Reunifikasi Keluarga Kewenangan Kabupaten/Kota	4	Orang	22.291.760	4	Orang	2.137.200	100,00	9,59



Pemerintah Kabupaten Tapin

No	Urusan/Bidang Urusan Pemerintahan Daerah dan Program/Kegiatan	Indikator Kinerja Program (outcome) / Kegiatan (output)	Target Kinerja dan Anggaran RKPD Tahun berjalan yang dievaluasi (2023)			Realisasi Capaian Kinerja dan Anggaran RKPD yang Dievaluasi (2023)			Tingkat Capaian Kinerja dan Realisasi Anggaran RKPD		Perangkat Daerah Penanggung Jawab	Ket.
			4		5		6					
1	2	3	K		Rp		K		Rp		7	8
	1.06.04.2.01.05 Pemberian Bimbingan Fisik, Mental, Spiritual, dan Sosial	Jumlah Peserta Bimbingan Fisik, Mental, Spiritual dan Sosial Kewenangan Kabupaten/Kota	35	Orang	80.056.424	35	Orang	60.848.054	100,00	76,01		
	1.06.04.2.01.06 Pemberian Bimbingan Sosial kepada Keluarga Penyandang Disabilitas Terlantar, Anak Terlantar, Lanjut Usia Terlantar, serta Gelandangan Pengemis dan Masyarakat	Jumlah Peserta Bimbingan Sosial kepada Keluarga Penyandang Disabilitas Terlantar, Anak Terlantar, Lanjut Usia Terlantar, serta Gelandangan Pengemis dan Masyarakat Kewenangan Kabupaten/Kota	83	keluarga	6.192.244	83	Orang	6.125.000	100,00	98,91		
	1.06.04.2.01.07 Fasilitasi Pembuatan Nomor Induk Kependudukan, Akta Kelahiran, Surat Nikah, dan Kartu Identitas Anak	Jumlah Orang yang Terpenuhi Kebutuhan Pembuatan Nomor Induk Kependudukan, Akta Kelahiran, Surat Nikah, dan Kartu Identitas Anak bagi Penyandang Disabilitas Kewenangan Kabupaten/Kota	13	Orang	14.320.000	13	Orang	-	100,00	-		
	1.06.04.2.01.08 Pemberian Akses ke Layanan Pendidikan dan Kesehatan Dasar	Jumlah Orang yang Mendapatkan Akses ke Layanan Pendidikan dan Kesehatan Dasar Kewenangan Kabupaten/Kota	2	Orang	6.000.000	0	Orang	-	-	-		
	1.06.04.2.01.10 Pemberian Layanan Kedaruratan	Jumlah Orang yang Mendapatkan Pelayanan Kedaruratan Kewenangan Kabupaten/Kota	2	Orang	40.239.600	2	Orang	1.367.890	100,00	3,40		
	1.06.04.2.01.11 Pemberian Pelayanan Penelusuran Keluarga	Jumlah Orang yang Mendapatkan Pelayanan Penelusuran Keluarga	6	Orang	30.028.400	6	Orang	2.203.250	100,00	7,34		



Pemerintah Kabupaten Tapin

No	Urusan/Bidang Urusan Pemerintahan Daerah dan Program/Kegiatan	Indikator Kinerja Program (outcome) / Kegiatan (output)	Target Kinerja dan Anggaran RKPD Tahun berjalan yang dievaluasi (2023)			Realisasi Capaian Kinerja dan Anggaran RKPD yang Dievaluasi (2023)			Tingkat Capaian Kinerja dan Realisasi Anggaran RKPD		Perangkat Daerah Penanggung Jawab	Ket.
			4		5		6					
1	2	3									7	8
			K	Rp	K	Rp	K	Rp				
		Kewenangan Kabupaten/Kota										
	1.06.04.2.01.12 Pemberian Layanan Rujukan	Jumlah Orang Mendapatkan Layanan Rujukan Kewenangan Kabupaten/Kota	5	Orang	29.616.400	5	Orang	1.500.000	100,00	5,06		
Rata-rata Capaian Kinerja Sub Kegiatan (%)									90,91	41,18		
Predikat Kinerja Sub Kegiatan									SR	SR		
	1.06.04.2.02 Rehabilitasi Sosial Penyandang Masalah Kesejahteraan Sosial (PMKS) Lainnya Bukan Korban HIV/AIDS dan NAPZA di Luar Panti Sosial	Persentase terlaksananya Rehabilitasi Sosial Penyandang Masalah Kesejahteraan Sosial (PMKS) Lainnya Bukan Korban HIV/AIDS dan NAPZA di Luar Panti Sosial	100	%	73.183.000	20	%	3.320.000	4,02	4,54		
	1.06.04.2.02.07 Pemberian Bimbingan Fisik, Mental, Spiritual, dan Sosial	Jumlah Peserta Bimbingan Fisik, Mental, Spiritual dan Sosial Kewenangan Kabupaten/Kota	20	Orang	11.124.000	20	Orang	3.320.000	100,00	29,85		
	1.06.04.2.02.09 Fasilitasi Pembuatan Nomor Induk Kependudukan, Akta Kelahiran, Surat Nikah, dan Kartu Identitas Anak	Jumlah Orang yang Membutuhkan Pembuatan Nomor Induk Kependudukan, Kartu Tanda Penduduk, Akta Kelahiran, Surat Nikah, dan/atau Identitas Anak bagi Penyandang Masalah Kesejahteraan Sosial (PMKS) Lainnya di Luar HIV/AIDS Kewenangan Kabupaten/Kota	2	Orang	14.497.500	0	Orang	-	-	-		
	1.06.04.2.02.10 Pemberian Akses ke Layanan Pendidikan dan Kesehatan Dasar	Jumlah Orang yang Mendapatkan Akses ke Layanan Pendidikan dan Kesehatan Dasar	2	Orang	17.665.000	0	Orang	-	-	-		



Pemerintah Kabupaten Tapin

No	Urusan/Bidang Urusan Pemerintahan Daerah dan Program/Kegiatan	Indikator Kinerja Program (outcome) / Kegiatan (output)	Target Kinerja dan Anggaran RKPD Tahun berjalan yang dievaluasi (2023)			Realisasi Capaian Kinerja dan Anggaran RKPD yang Dievaluasi (2023)			Tingkat Capaian Kinerja dan Realisasi Anggaran RKPD		Perangkat Daerah Penanggung Jawab	Ket.		
			4		5		6							
1	2	3	K		Rp		K		Rp		K	Rp	7	8
		Kewenangan Kabupaten/Kota												
	1.06.04.2.02.11 Pemberian Pelayanan Penelusuran Keluarga	Jumlah Orang yang Mendapatkan Pelayanan Penelusuran Keluarga Kewenangan Kabupaten/Kota	2	Orang	12.231.500	0	Orang	-	-	-				
	1.06.04.2.02.12 Pemberian Pelayanan Reunifikasi Keluarga	Jumlah Orang yang Mendapatkan Pelayanan Reunifikasi Keluarga Kewenangan Kabupaten/Kota	2	Orang	17.665.000	0	Orang	-	-	-				
Rata-rata Capaian Kinerja Sub Kegiatan (%)										20,00	5,97			
Predikat Kinerja Sub Kegiatan										SR	SR			
Rata-rata Capaian Kinerja Kegiatan (%)										47,46	47,68			
Predikat Kinerja Kegiatan										SR	SR			
	1.06.05 PROGRAM PERLINDUNGAN DAN JAMINAN SOSIAL	Meningkatnya pemanfaatan data kemiskinan	11,59	%	8.805.260.358	0,44593	%	6.243.067.671	3,84	70,90				
		meningkatkan pemenuhan kebutuhan dasar penduduk miskin	44,81	%		23,4252	%		52,27					
		meningkatkan pemberdayaan penduduk miskin	100	%		25,5556	%		25,56					
	1.06.05.2.01 Pemeliharaan Anak-anak Terlantar	Persentase terlaksananya Pemeliharaan Anak-anak terlantar	100	%	43.953.150	100	%	39.806.500	100,00	90,57				
	1.06.05.2.01.01 Penjangkauan Anak-anak Terlantar	Jumlah Anak-Anak Terlantar yang Dijangkau Kewenangan Kabupaten/Kota	30	Orang	38.347.950	30	Orang	37.864.500	100,00	98,74				
	1.06.05.2.01.02 Rujukan Anak-anak Terlantar	Jumlah Anak-Anak Terlantar yang Mendapat Rujukan Kewenangan Kabupaten/Kota	2	Orang	5.605.200	2	Orang	1.942.000	100,00	34,65				
Rata-rata Capaian Kinerja Sub Kegiatan (%)										100,00	74,65			
Predikat Kinerja Sub Kegiatan										R	S			



Pemerintah Kabupaten Tapin

No	Urusan/Bidang Urusan Pemerintahan Daerah dan Program/Kegiatan	Indikator Kinerja Program (outcome) / Kegiatan (output)	Target Kinerja dan Anggaran RKPD Tahun berjalan yang dievaluasi (2023)		Realisasi Capaian Kinerja dan Anggaran RKPD yang Dievaluasi (2023)		Tingkat Capaian Kinerja dan Realisasi Anggaran RKPD		Perangkat Daerah Penanggung Jawab	Ket.	
			K	Rp	K	Rp	K	Rp			
1	2	3	4		5		6		7	8	
			K	Rp	K	Rp	K	Rp			
	1.06.05.2.02 Pengelolaan Data Fakir Miskin Cakupan Daerah Kabupaten/Kota	Persentase terlaksananya Pengelolaan Data Fakir Miskin Cakupan Daerah Kabupaten/Kota	100	%	8.761.307.208	36,9578	%	6.203.261.171	36,96	70,80	
	1.06.05.2.02.01 Pendataan Fakir Miskin Cakupan Daerah Kabupaten/Kota	Jumlah Fakir Miskin Cakupan Daerah Kabupaten/Kota yang Didata	4000	Orang	235.343.680	111	Orang	115.356.158	2,78	49,02	
	1.06.05.2.02.02 Pengelolaan Data Fakir Miskin Cakupan Daerah Kabupaten/Kota	Jumlah Keluarga yang Mendapatkan Pengentasan Fakir Miskin Kabupaten/Kota	3492	keluarga	345.660.000	2473	keluarga	256.438.513	70,82	74,19	
	1.06.05.2.02.03 Fasilitasi Bantuan Sosial Kesejahteraan Keluarga	Jumlah Keluarga Penerima Manfaat (KPM) yang Mendapatkan Bantuan Sosial Kesejahteraan Keluarga Kewenangan Kabupaten/Kota	3245	Keluarga	7.950.036.368	3335	Keluarga	5.650.802.500	102,77	71,08	
	1.06.05.2.02.04 Fasilitasi Bantuan Pengembangan Ekonomi Masyarakat	Jumlah Orang Mendapatkan Bantuan Pengembangan Ekonomi Masyarakat Kewenangan Kabupaten/Kota	90	Orang	230.267.160	23	Orang	180.664.000	-	78,46	
Rata-rata Capaian Kinerja Sub Kegiatan (%)								44,09	68,19		
Predikat Kinerja Sub Kegiatan								SR	SR		
Rata-rata Capaian Kinerja Kegiatan (%)								68,48	80,68		
Predikat Kinerja Kegiatan								SR	SR		
	1.06.06 PROGRAM PENANGANAN BENCANA	Persentase terlaksananya kegiatan Penanganan Bencana	100	%	315.334.670	100	%	278.371.300	100,00	88,28	
	1.06.06.2.01 Perlindungan Sosial Korban Bencana Alam dan Sosial Kabupaten/Kota	Persentase terlaksananya Perlindungan Sosial Korban Bencana Alam dan Sosial Kabupaten/Kota	100	%	155.979.010	100	%	154.513.000	100,00	99,06	



Pemerintah Kabupaten Tapin

No	Urusan/Bidang Urusan Pemerintahan Daerah dan Program/Kegiatan	Indikator Kinerja Program (outcome) / Kegiatan (output)	Target Kinerja dan Anggaran RKPD Tahun berjalan yang dievaluasi (2023)			Realisasi Capaian Kinerja dan Anggaran RKPD yang Dievaluasi (2023)			Tingkat Capaian Kinerja dan Realisasi Anggaran RKPD		Perangkat Daerah Penanggung Jawab	Ket.		
			4		5		6							
1	2	3	K		Rp		K		Rp		K	Rp	7	8
	1.06.06.2.01.01 Penyediaan Makanan	Jumlah Orang yang Mendapatkan Permakanan 3x1 Hari dalam Masa Tanggap Darurat (Pengungsian) Kewenangan Kabupaten/Kota	104	Orang	111.245.960	104	Orang	110.860.000	100,00	99,65				
	1.06.06.2.01.02 Penyediaan Sandang	Jumlah Orang yang Mendapatkan Pakaian dan Kelengkapan Lainnya yang Tersedia pada Masa Tanggap Darurat (Pengungsian) dan Pasca Bencana Kewenangan Kabupaten/Kota	65	Orang	44.733.050	65	Orang	43.653.000	100,00	97,59				
Rata-rata Capaian Kinerja Sub Kegiatan (%)									100,00	98,62				
Predikat Kinerja Sub Kegiatan									SR	SR				
	1.06.06.2.02 Penyelenggaraan Pemberdayaan Masyarakat terhadap Kesiapsiagaan Bencana Kabupaten/Kota	Persentase terselenggarakannya Pemberdayaan Masyarakat terhadap Kesiapsiagaan Bencana Kabupaten/Kota	100	%	159.355.660	100	%	123.858.300	100,00	77,72				
	1.06.06.2.02.01 Koordinasi, Sosialisasi dan Pelaksanaan Kampung Siaga Bencana	Jumlah Kampung yang Melaksanakan Koordinasi, Sosialisasi dan Pelaksanaan Kampung Siaga Bencana Kewenangan Kabupaten/Kota	1	Kampung	8.863.500	1	Kampung	8.833.500	100,00	99,66				
	1.06.06.2.02.02 Koordinasi, Sosialisasi dan Pelaksanaan Taruna Siaga Bencana	Jumlah Orang yang Melaksanakan Koordinasi, Sosialisasi dan Pelaksanaan Taruna Siaga Bencana Kewenangan Kabupaten/Kota	33	Orang	150.492.160	33	Orang	115.024.800	100,00	76,43				
Rata-rata Capaian Kinerja Sub Kegiatan (%)									100,00	88,05				
Predikat Kinerja Sub Kegiatan									SR	SR				
Rata-rata Capaian Kinerja Kegiatan (%)									100,00	88,39				



Pemerintah Kabupaten Tapin

No	Urusan/Bidang Urusan Pemerintahan Daerah dan Program/Kegiatan	Indikator Kinerja Program (outcome) / Kegiatan (output)	Target Kinerja dan Anggaran RKPD Tahun berjalan yang dievaluasi (2023)			Realisasi Capaian Kinerja dan Anggaran RKPD yang Dievaluasi (2023)			Tingkat Capaian Kinerja dan Realisasi Anggaran RKPD		Perangkat Daerah Penanggung Jawab	Ket.
			4		5		6		7	8		
1	2	3	K	Rp	K	Rp	K	Rp			S	SR
Predikat Kinerja Kegiatan												
	1.06.07 PROGRAM PENGELOLAAN TAMAN MAKAM PAHLAWAN	Persentase Taman Makam Pahlawan yang dipelihara dalam kondisi baik	100	%	67.546.042	100	%	65.679.000	100,00	97,24		
	1.06.07.2.01 Pemeliharaan Taman Makam Pahlawan Nasional Kabupaten/Kota	Persentase terlaksananya Pemeliharaan Taman Makam Pahlawan Nasional Kabupaten/Kota	100	%	67.546.042	100	%	65.679.000	100,00	97,24		
	1.06.07.2.01.02 Pemeliharaan Taman Makam Pahlawan Nasional Kabupaten/Kota	Jumlah Makam yang Terpenuhi Pemeliharaannya pada Taman Makam Pahlawan Kabupaten/Kota	1	Makam	67.546.042	1	Makam	65.679.000	100,00	97,24		
Rata-rata Capaian Kinerja Sub Kegiatan (%)									100,00	97,24		
Predikat Kinerja Sub Kegiatan									ST	SR		
Rata-rata Capaian Kinerja Kegiatan (%)									100,00	97,24		
Predikat Kinerja Kegiatan									ST	SR		
Jumlah Anggaran dan Realisasi Seluruh Program					20.369.412.798			16.447.670.209				
RATA-RATA CAPAIAN KINERJA DARI SELURUH PROGRAM DAN ANGGARAN (PROGRAM 1 s.d. PROGRAM)									85,17	80,75		
PREDIKAT KINERJA DARI SELURUH PROGRAM (PROGRAM 1 s.d. PROGRAM...)									R	SR		

5 Disdukcapil

	2.12.01 Program Penunjang Urusan Pemerintahan Daerah	Rata-Rata Capaian Kinerja Sekretariat	100	%		83,33	%		83,33		Dinas Kependudukan dan Catatan Sipil	
		Persentase Efisiensi Penggunaan Anggaran	100	%	7.669.909.973	97,52	%	7.472.903.881	97,52	97,43		
		Persentase ASN dengan Capaian Kinerja >90%	100	%		90,48	%		90,48			
	2.06 . 2.06.01.01 . 01 Perencanaan, Penganggaran, dan	Persentase usulan program, kegiatan, sub kegiatan tahun n+1 yang diakomodir dalam dokumen perencanaan	100	%	33.389.180	100	%	33.207.500	100,00	99,46		



Pemerintah Kabupaten Tapin

No	Urusan/Bidang Urusan Pemerintahan Daerah dan Program/Kegiatan	Indikator Kinerja Program (outcome) / Kegiatan (output)	Target Kinerja dan Anggaran RKPD Tahun berjalan yang dievaluasi (2023)			Realisasi Capaian Kinerja dan Anggaran RKPD yang Dievaluasi (2023)			Tingkat Capaian Kinerja dan Realisasi Anggaran RKPD		Perangkat Daerah Penanggung Jawab	Ket.
			4		5		6					
			K	Rp	K	Rp	K	Rp				
1	2	3	4		5		6		7	8		
	Evaluasi Kinerja Perangkat Daerah											
		Persentase tindaklanjut perencanaan dan pelaporan atas rekomendasi dari mitra kerja di Bappelitbang	100	%			100	%	100,00			
		Persentase laporan monitoring dan evaluasi kinerja yang tepat waktu	100	%			100	%	100,00			
	2.12.01.2.01.06 Koordinasi dan Penyusunan Laporan Capaian Kinerja dan Ikhtisar Realisasi Kinerja SKPD	Jumlah Laporan Capaian Kinerja dan Ikhtisar Realisasi Kinerja SKPD dan Laporan hasil koordinasi penyusunan laporan capaian kinerja dan ikhtisar realisasi kinerja SKPD	13	Dokumen	33.389.180	13	Dokumen	33.207.500	100,00	99,46		
Rata-rata Capaian Kinerja Sub Kegiatan (%)									100,00	99,46		
Predikat Kinerja Sub Kegiatan									ST	ST		
	2.06 . 2.06.01.01 . 02 Administrasi Keuangan Perangkat Daerah	Persentase Surat Pertanggungjawaban yang sesuai dengan standar penatausahaan keuangan	100	%			100	%	100,00			
		Persentase laporan keuangan yang disampaikan tepat waktu dan sesuai standar	100	%	3.260.054.787		100	%	100,00	99,69		
		persentase hasil temuan pemeriksaan yang ditindaklanjuti	100	%			100	%	100,00			
	2.06 . 2.06.01.01 . 02.01 Penyediaan Gaji dan Tunjangan ASN	Jumlah orang yang menerima gaji dan tunjangan ASN	21	orang/bulan	3.257.058.987	21	orang/bulan	3.246.999.038	100,00	99,69		
	2.06 . 2.06.01.01 . 02.05 Koordinasi dan Penyusunan Laporan Keuangan Akhir Tahun SKPD	Jumlah Laporan Keuangan Akhir Tahun SKPD dan Laporan Hasil Koordinasi Penyusunan Laporan	1	Laporan	1.497.900	1	Laporan	1.496.000	100,00	99,87		



Pemerintah Kabupaten Tapin

No	Urusan/Bidang Urusan Pemerintahan Daerah dan Program/Kegiatan	Indikator Kinerja Program (outcome) / Kegiatan (output)	Target Kinerja dan Anggaran RKPD Tahun berjalan yang dievaluasi (2023)			Realisasi Capaian Kinerja dan Anggaran RKPD yang Dievaluasi (2023)			Tingkat Capaian Kinerja dan Realisasi Anggaran RKPD		Perangkat Daerah Penanggung Jawab	Ket.
			4		5		6					
1	2	3									7	8
			K	Rp	K	Rp	K	Rp				
		Keuangan Akhir Tahun SKPD										
	2.06 . 2.06.01.01 . 02.07 Koordinasi dan Penyusunan Laporan Keuangan Bulanan/Triwulan/Semesteran SKPD	Jumlah Laporan Keuangan Bulanan/ Triwulanan/ Semesteran SKPD dan Laporan Hasil Koordinasi Penyusunan Laporan Keuangan SKPD	1	Laporan	1.497.900	1	Laporan	1.495.900	100,00	99,87		
Rata-rata Capaian Kinerja Sub Kegiatan (%)									100,00	99,81		
Predikat Kinerja Sub Kegiatan									ST	ST		
	2.06 . 2.06.01.01 . 06 Administrasi Umum Perangkat Daerah	Indeks Kepuasan Pegawai terhadap pelayanan sekretariat	89,22	Poin	2.473.829.694	84	Poin	1.001.608.480	94,15	40,49		
	2.06 . 2.06.01.01 . 06.01 Penyediaan Komponen Instalasi Listrik/Penerangan Bangunan Kantor	Jumlah paket komponen instalasi listrik/ penerangan bangunan kantor yang disediakan	12	Paket	109.687.900	12	Paket	109.665.900	100,00	99,98		
	2.06 . 2.06.01.01 . 06.02 Penyediaan Peralatan dan Perlengkapan Kantor	Jumlah paket Peralatan dan Perlengkapan Kantor yang disediakan	12	Paket	475.103.228	12	Paket	470.184.259	100,00	98,96		
	2.06 . 2.06.01.01 . 06.04 Penyediaan Bahan Logistik Kantor	Jumlah paket Bahan Logistik Kantor yang disediakan	12	Paket	180.623.220	12	Paket	156.956.500	100,00	86,90		
	2.06 . 2.06.01.01 . 06.05 Penyediaan Barang Cetak dan Penggandaan	Jumlah paket Barang Cetak dan Penggandaan yang disediakan	12	Paket	61.427.926	12	Paket	61.062.000	100,00	99,40		
	2.06 . 2.06.01.01 . 06.08 Fasilitasi Kunjungan Tamu	Jumlah Laporan Fasilitasi Kunjungan Tamu	12	Laporan	38.373.920	12	Laporan	37.502.750	100,00	97,73		
	2.06 . 2.06.01.01 . 06.09 Penyelenggaraan Rapat Koordinasi dan Konsultasi SKPD	Jumlah Dokumen Penyelenggaraan Rapat Koordinasi dan Konsultasi SKPD	12	Laporan	1.608.613.500	12	Laporan	1.598.349.873	100,00	99,36		



Pemerintah Kabupaten Tapin

No	Urusan/Bidang Urusan Pemerintahan Daerah dan Program/Kegiatan	Indikator Kinerja Program (outcome) / Kegiatan (output)	Target Kinerja dan Anggaran RKPD Tahun berjalan yang dievaluasi (2023)			Realisasi Capaian Kinerja dan Anggaran RKPD yang Dievaluasi (2023)			Tingkat Capaian Kinerja dan Realisasi Anggaran RKPD		Perangkat Daerah Penanggung Jawab	Ket.
			K	Rp		K	Rp		K	Rp		
1	2	3	4			5			6		7	8
Rata-rata Capaian Kinerja Sub Kegiatan (%)									100,00	97,06		
Predikat Kinerja Sub Kegiatan									ST	ST		
	2.06 . 2.06.01.01 . 07 Pengadaan Barang Milik Daerah Penunjang Urusan Pemerintah Daerah	Persentase Barang Milik Daerah Dalam Kondisi Baik	100	%	540.924.332	100	%	500.634.104	100,00	92,55		
	2.06 . 2.06.01.01 . 07.06 Pengadaan Peralatan dan Mesin Lainnya	Jumlah Unit Peralatan dan Mesin Lainnya yang disediakan	38	Unit	425.331.622	38	Unit	386.302.304	100,00	90,82		
	2.06 . 2.06.01.01 . 07.10 Pengadaan Sarana dan Prasarana Gedung Kantor atau Bangunan Lainnya	Jumlah Unit Sarana dan Prasarana Gedung Kantor atau Bangunan Lainnya yang disediakan	9	Unit	115.592.710	9	Unit	114.331.800	100,00	98,91		
Rata-rata Capaian Kinerja Sub Kegiatan (%)									100,00	94,87		
Predikat Kinerja Sub Kegiatan									ST	ST		
	2.06 . 2.06.01.01 . 08 Penyediaan Jasa Penunjang Urusan Pemerintahan Daerah	Indeks Kepuasan Pegawai terhadap pelayanan sekretariat	89,22	Poin	613.924.238	84	Poin	544.038.296	94,15	88,62		
	2.06 . 2.06.01.01 . 08.02 Penyediaan Jasa Komunikasi, Sumber Daya Air dan Listrik	Jumlah Laporan Penyediaan Jasa Komunikasi, Sumber Daya Air dan Listrik yang disediakan	12	Laporan	258.760.520	12	Laporan	189.493.896	100,00	73,23		
	2.06 . 2.06.01.01 . 08.04 Penyediaan Jasa Pelayanan Umum Kantor	Jumlah Laporan Penyediaan Jasa Pelayanan Umum Kantor yang disediakan	12	Laporan	355.163.718	12	Laporan	354.544.400	100,00	99,83		
Rata-rata Capaian Kinerja Sub Kegiatan (%)									100,00	86,53		
Predikat Kinerja Sub Kegiatan									ST	T		
	2.06 . 2.06.01.01 . 09 Pemeliharaan Barang Milik Daerah Penunjang Urusan Pemerintahan Daerah	Persentase Barang Milik Daerah Dalam Kondisi Baik	100	%	747.787.742	100	%	711.311.761	100,00	95,12		



Pemerintah Kabupaten Tapin

No	Urusan/Bidang Urusan Pemerintahan Daerah dan Program/Kegiatan	Indikator Kinerja Program (outcome) / Kegiatan (output)	Target Kinerja dan Anggaran RKPD Tahun berjalan yang dievaluasi (2023)			Realisasi Capaian Kinerja dan Anggaran RKPD yang Dievaluasi (2023)			Tingkat Capaian Kinerja dan Realisasi Anggaran RKPD		Perangkat Daerah Penanggung Jawab	Ket.		
			4		5		6							
1	2	3	K		Rp		K		Rp		K	Rp	7	8
	2.06 . 2.06.01.01 . 09.01 Penyediaan Jasa Pemeliharaan, Biaya Pemeliharaan, Pajak dan Perizinan Kendaraan Dinas Operasional atau Lapangan	Jumlah Kendaraan Perorangan Dinas atau Kendaraan Dinas Jabatan yang Dipelihara dan dibayarkan Pajak dan perizinannya	2	Unit	54.922.457	2	Unit	50.631.261	100,00	92,19				
	2.06 . 2.06.01.01 . 09.06 Pemeliharaan Peralatan dan Mesin Lainnya	Jumlah Peralatan dan Mesin Lainnya yang dipelihara	10	Unit	23.700.000	10	Unit	23.681.000	100,00	99,92				
	2.06 . 2.06.01.01.09.10 Pemeliharaan/Rehabilitasi Sarana dan Prasarana Gedung Kantor atau Bangunan Lainnya	Jumlah Sarana dan Prasarana Gedung Kantor atau Bangunan Lainnya yang dipelihara atau direhabilitasi	4	Unit	669.165.285	4	Unit	636.999.500	100,00	95,19				
Rata-rata Capaian Kinerja Sub Kegiatan (%)									100,00	95,77				
Predikat Kinerja Sub Kegiatan									ST	ST				
Rata-rata Capaian Kinerja Kegiatan (%)									98,83	85,99				
Predikat Kinerja Kegiatan									ST	T				
	2.12.02 Program Pendaftaran Penduduk	IKM Terhadap Pelayanan Pendaftaran Penduduk	89,24	Poin	341.725.312	89,52	Poin	331.001.306	100,00	96,86				
	2.06 . 2.06.01.01 . 15 Pelayanan Pendaftaran Penduduk	Persentase pemohon KTP yang diselesaikan tepat waktu	100	%	332.720.548	100	%	322.321.806	100,00	96,87				
		Persentase pemohon KIA yang diselesaikan tepat waktu	100	%		100	%		100,00					
	2.06 . 2.06.01.01 . 15.04 Peningkatan Pelayanan Pendaftaran Penduduk	Jumlah Laporan Hasil Peningkatan Pelayanan Pendaftaran Penduduk	1	Laporan	332.720.548	1	Laporan	322.321.806	100,00	96,87				
Rata-rata Capaian Kinerja Sub Kegiatan (%)									100,00	96,87				
Predikat Kinerja Sub Kegiatan									ST	ST				
	2.06 . 2.06.01.01 . 16 Penataan Pendaftaran Penduduk	Persentase pemohon penduduk pindah datang yang diselesaikan tepat waktu	100	%	9.004.764	100	%	8.679.500	100,00	96,39				



Pemerintah Kabupaten Tapin

No	Urusan/Bidang Urusan Pemerintahan Daerah dan Program/Kegiatan	Indikator Kinerja Program (outcome) / Kegiatan (output)	Target Kinerja dan Anggaran RKPD Tahun berjalan yang dievaluasi (2023)			Realisasi Capaian Kinerja dan Anggaran RKPD yang Dievaluasi (2023)			Tingkat Capaian Kinerja dan Realisasi Anggaran RKPD		Perangkat Daerah Penanggung Jawab	Ket.		
			4		5		6							
1	2	3	K		Rp		K		Rp		K	Rp	7	8
	2.06 . 2.06.01.01 . 16.01 Penyusunan Tata Cara Perencanaan, Pelaksanaan, Pemantauan, Evaluasi, Pengendalian, dan Pelaporan Penyelenggaraan Adminduk Terkait Pendaftaran Penduduk	Jumlah Dokumen Tata Cara Perencanaan, Pelaksanaan, Pemantauan, Evaluasi, Pengendalian, dan Pelaporan Penyelenggaraan Adminduk Terkait Pendaftaran Penduduk	2	Dokumen	9.004.764	2	Dokumen	8.679.500	100,00	96,39				
Rata-rata Capaian Kinerja Sub Kegiatan (%)									100,00	96,39				
Predikat Kinerja Sub Kegiatan									ST	ST				
Rata-rata Capaian Kinerja Kegiatan (%)									100,00	96,63				
Predikat Kinerja Kegiatan									ST	ST				
	2.12.02 Program Pencatatan Sipil	IKM terhadap pelayanan Akta Kelahiran,akta kematian dan akta perkawinan	89,22	Poin	390.819.781	89,23	Poin	386.897.671	100,00	99,00				
	2.06 . 2.06.01.01 . 19 Pelayanan Pencatatan Sipil	Persentase pemohon Akta Kelahiran yang diselesaikan tepat waktu	100	%	390.819.781	100	%	386.897.671	100,00	99,00				
		Persentase pemohon Akta Kematian yang diselesaikan tepat waktu	100	%		100	%		100,00					
		Persentase pemohon Akta Perkawinan yang diselesaikan tepat waktu	100	%		100	%		100,00					
		Persentase pemohon Perubahan Status Anak yang diselesaikan tepat waktu	100	%		100	%		100,00					
	2.06 . 2.06.01.01 . 19.01 Pencatatan, Penatausahaan dan Penerbitan Dokumen atas Pelaporan Peristiwa Penting	Jumlah Dokumen Hasil Pencatatan, Penatausahaan, dan Penerbitan Dokumen Atas Pelaporan Peristiwa Penting	7	Dokumen	44.680.370	7	Dokumen	44.673.500	100,00	99,98				



Pemerintah Kabupaten Tapin

No	Urusan/Bidang Urusan Pemerintahan Daerah dan Program/Kegiatan	Indikator Kinerja Program (outcome) / Kegiatan (output)	Target Kinerja dan Anggaran RKPD Tahun berjalan yang dievaluasi (2023)			Realisasi Capaian Kinerja dan Anggaran RKPD yang Dievaluasi (2023)			Tingkat Capaian Kinerja dan Realisasi Anggaran RKPD		Perangkat Daerah Penanggung Jawab	Ket.
			4		5		6					
			K	Rp	K	Rp	K	Rp				
1	2	3	4			5			6		7	8
	2.06 . 2.06.01.01 . 19.02 Peningkatan dalam Pelayanan Pencatatan Sipil	Jumlah Layanan Pencatatan Sipil yang Ditingkatkan	6	Layanan	256.248.971	6	Layanan	252.335.421	100,00	98,47		
	2.06 . 2.06.01.01 . 19.04 Penyusunan Tata Cara Perencanaan, Pelaksanaan, Pemantauan, Evaluasi, Pengendalian, dan Pelaporan Penyelenggaraan Adminduk Terkait Pencatatan Sipil	Jumlah Dokumen Tata Cara Perencanaan, Pelaksanaan, Pemantauan, Evaluasi, Pengendalian, dan Pelaporan Penyelenggaraan Adminduk terkait Pencatatan Sipil yang Disusun	7	Dokumen	89.890.440	7	Dokumen	89.888.750	100,00	100,00		
Rata-rata Capaian Kinerja Sub Kegiatan (%)									100,00	99,49		
Predikat Kinerja Sub Kegiatan									ST	ST		
Rata-rata Capaian Kinerja Kegiatan (%)									100,00	99,00		
Predikat Kinerja Kegiatan									ST	ST		
	2.12.02 Program Pengelolaan Informasi Administrasi Kependudukan	Tingkat akurasi elemen data perorangan pada Kartu Keluarga	95,08	%		92,51	%		92,51			
		Persentase Pemenuhan Pemanfaatan Data Kependudukan oleh OPD lain	100	%		100	%		100,00			
		Persentase jumlah Instansi yang bekerjasama dalam bidang pelayanan kependudukan	100	%	349.066.593	100	%	343.407.400	100,00	98,38		
		Persentase peningkatan pemanfaatan inovasi pelayanan dokumen kependudukan	5	%		65,38	%		65,38			
	2.06 . 2.06.01.01 . 22 Pengumpulan Data Kependudukan dan	Persentase OPD yang memanfaatkan data	100	%	121.499.200	100	%	120.262.000	100,00	98,98		



Pemerintah Kabupaten Tapin

No	Urusan/Bidang Urusan Pemerintahan Daerah dan Program/Kegiatan	Indikator Kinerja Program (outcome) / Kegiatan (output)	Target Kinerja dan Anggaran RKPD Tahun berjalan yang dievaluasi (2023)		Realisasi Capaian Kinerja dan Anggaran RKPD yang Dievaluasi (2023)		Tingkat Capaian Kinerja dan Realisasi Anggaran RKPD		Perangkat Daerah Penanggung Jawab	Ket.	
			K	Rp	K	Rp	K	Rp			
1	2	3	4		5		6		7	8	
	Pemanfaatan dan Penyajian Database Kependudukan	kependudukan sesuai peraturan yang berlaku									
		Persentase Perjanjian Kerjasama / MOU dengan instansi / OPD lain yang ditindaklanjuti	100	%							
	2.06 . 2.06.01.01 . 22.02 Kerjasama Pemanfaatan Data Kependudukan	Jumlah Dokumen Kerjasama Pemanfaatan Data Kependudukan	12	Dokumen	121.499.200	12	Dokumen	120.262.000	100,00	98,98	
Rata-rata Capaian Kinerja Sub Kegiatan (%)								100,00	98,98		
Predikat Kinerja Sub Kegiatan								ST	ST		
	2.06 . 2.06.01.01 . 23 Penataan Pengelolaan Informasi Administrasi Kependudukan	Persentase penyebaran Informasi Layanan Kependudukan di wilayah Kab. Tapin	100	%	43.609.000	100	%	43.513.800	100,00	99,78	
	2.06 . 2.06.01.01 . 22.02 Penyusunan Tata Cara Perencanaan, Pelaksanaan, Pemantauan, Evaluasi, Pengendalian, dan Pelaporan Penyelenggaraan Adminduk terkait Pengelolaan Informasi Administrasi Kependudukan	Jumlah Dokumen Penyusunan Tata Cara Perencanaan, Pelaksanaan, Pemantauan, Evaluasi, Pengendalian, dan Pelaporan Penyelenggaraan Adminduk terkait Pengelolaan Informasi Administrasi Kependudukan yang Disusun	1	Dokumen	43.609.000	1	Dokumen	43.513.800	100,00	99,78	
Rata-rata Capaian Kinerja Sub Kegiatan (%)								100,00	99,78		
Predikat Kinerja Sub Kegiatan								ST	ST		
	2.06 . 2.06.01.01 . 25 Pembinaan dan Pengawasan Pengelolaan Informasi Administrasi Kependudukan	Persentase Data Kependudukan yang di Mutakhirkan	97,02	%	183.958.393	100	%	179.631.600	103,07	97,65	



Pemerintah Kabupaten Tapin

No	Urusan/Bidang Urusan Pemerintahan Daerah dan Program/Kegiatan	Indikator Kinerja Program (outcome) / Kegiatan (output)	Target Kinerja dan Anggaran RKPD Tahun berjalan yang dievaluasi (2023)			Realisasi Capaian Kinerja dan Anggaran RKPD yang Dievaluasi (2023)			Tingkat Capaian Kinerja dan Realisasi Anggaran RKPD		Perangkat Daerah Penanggung Jawab	Ket.		
			4		5		6							
1	2	3	K		Rp		K		Rp		K	Rp	7	8
		Persentase Jaringan komunikasi Data (Jarkomdat) SIAK dalam kondisi baik	100	%		100	%			100,00				
	2.06 . 2.06.01.01 . 25.01 Pembinaan dan Pengawasan terkait Pengelolaan Informasi Administrasi Kependudukan	Jumlah Laporan Hasil Pembinaan dan Pengawasan Terkait Pengelolaan Informasi Administrasi Kependudukan	12	Dokumen	183.958.393	12	Dokumen	179.631.600		100,00	97,65			
Rata-rata Capaian Kinerja Sub Kegiatan (%)										100,00	97,65			
Predikat Kinerja Sub Kegiatan										ST	ST			
Rata-rata Capaian Kinerja Kegiatan (%)										100,61	98,80			
Predikat Kinerja Kegiatan										T	ST			
Jumlah Anggaran dan Realisasi Seluruh Program					8.751.521.659			8.534.210.258						
RATA-RATA CAPAIAN KINERJA DARI SELURUH PROGRAM DAN ANGGARAN (PROGRAM 1 s.d. PROGRAM)										92,14	97,92			
PREDIKAT KINERJA DARI SELURUH PROGRAM (PROGRAM 1 s.d. PROGRAM...)										ST	ST			
6	DPMD													
	2.13.01 PROGRAM PENUNJANG URUSAN PEMERINTAHAN DAERAH KABUPATEN/KOTA	PERSENTASE PENUNJANG URUSAN PEMERINTAHAN DAERAH KABUPATEN/KOTA	100	%	7.073.053.936	100	%	6.973.202.695		100,00	98,59	Dinas Pemberdayaan Masyarakat Desa		
	2.13.01.2.01 Perencanaan, penganggaran, dan Evaluasi Kinerja Perangkat Daerah	Persentase Perencanaan Penganggaran dan Evaluasi Kinerja Perangkat daerah	100	%	7.540.812	100	%	7.481.350		100,00	99,21			
	2.13.01.2.01.06 Koordinasi dan Penyusunan Laporan Capaian Kinerja dan Ikhtisar Realisasi Kinerja SKPD	Jumlah Laporan Capaian Kinerja dan Ikhtisar Realisasi Kinerja SKPD	13	Lap	7.540.812	13	Lap	7.481.350		100,00	99,21			



Pemerintah Kabupaten Tapin

No	Urusan/Bidang Urusan Pemerintahan Daerah dan Program/Kegiatan	Indikator Kinerja Program (outcome) / Kegiatan (output)	Target Kinerja dan Anggaran RKPD Tahun berjalan yang dievaluasi (2023)			Realisasi Capaian Kinerja dan Anggaran RKPD yang Dievaluasi (2023)			Tingkat Capaian Kinerja dan Realisasi Anggaran RKPD		Perangkat Daerah Penanggung Jawab	Ket.
			4		5		6					
1	2	3	K	Rp	K	Rp	K	Rp	7	8		
Rata-rata Capaian Kinerja Sub Kegiatan (%)								100,00	99,21			
Predikat Kinerja Sub Kegiatan								ST	ST			
	2.13.01.2.02 Adminstrasi Keuangan Perangkat Daerah	Persentase Administrasi Keuangan Perangkat daerah	100	%	2.966.150.342	100	%	2.897.129.052	100,00	97,67		
	2.13.01.2.02 Penyediaan Gaji dan Tunjangan ASN	Jumlah orang yang menerima gaji dan tunjangan ASN	22	Orang/Bulan	2.957.788.552	22	Orang/Bulan	2.889.186.452	100,00	97,68		
	2.13.01.2.02 05 Koordinasi dan Penyusunan Laporan Keuangan Akhir Tahun SKPD	Jumlah laporan keuangan akhir tahun SKPD dan laporan hasil koordinasi Penyusunan Laporan Keuangan Akhir Tahun SKPD	2	Laporan	2.892.958	2	Lap	2.607.600	100,00	90,14		
	2.13.01.2.02.07 Koordinasi dan Penyusunan Laporan keuangan Bulanan/Triwulan/Semesteran SKPD	Jumlah laporan keuangan Bulanan/Triwulan/Semesteran SKPD dan laporan hasil koordinasi Penyusunan Laporan Keuangan Bulanan/Triwulan/Semesteran SKPD	2	Laporan	5.468.832	2	Lap	5.335.000	100,00	97,55		
Rata-rata Capaian Kinerja Sub Kegiatan (%)								100,00	95,12			
Predikat Kinerja Sub Kegiatan								ST	ST			
	2.13.01.2.06 Administrasi Umum Perangkat Daerah	Persentase Administrasi Umum Perangkat Daerah	100	%	3.356.085.700	100	%	3.342.823.238	100,00	99,60		
	2.13.01.2.06.02 Penyediaan Peralatan dan Perlengkapan Kantor	Jumlah paket Peralatan dan Perlengkapan Kantor yang disediakan	12	Paket	54.045.390	12	Paket	49.636.150	100,00	91,84		
	2.13.01.2.06.04 Penyediaan Bahan Logistik Kantor	Jumlah paket bahan logistik kantor yang disediakan	12	paket	1.102.079.550	12	paket	1.101.550.000	100,00	99,95		
	2.13.01.2.06.05 Penyediaan Barang	Jumlah paket Barang Cetak dan Penggandaan yang disediakan	12	Paket	28.521.604	12	Paket	28.520.900	100,00	100,00		



Pemerintah Kabupaten Tapin

No	Urusan/Bidang Urusan Pemerintahan Daerah dan Program/Kegiatan	Indikator Kinerja Program (outcome) / Kegiatan (output)	Target Kinerja dan Anggaran RKPD Tahun berjalan yang dievaluasi (2023)			Realisasi Capaian Kinerja dan Anggaran RKPD yang Dievaluasi (2023)			Tingkat Capaian Kinerja dan Realisasi Anggaran RKPD		Perangkat Daerah Penanggung Jawab	Ket.		
			4		5		6							
1	2	3	K		Rp		K		Rp		K	Rp	7	8
	Cetakan dan Penggandaan													
	2.13.01.2.06.07 Penyediaan Bahan/ Material	Jumlah paket Bahan/ Material yang disediakan	12	Paket	26.992.456	12	Paket	26.980.500	100,00	99,96				
	2.13.01.2.06.08 Fasilitasi Kunjungan Tamu	Jumlah laporan fasilitasi kunjungan tamu	12	Laporan	4.985.200	12	Laporan	4.950.000	100,00	99,29				
	2.13.01.2.06.09 Penyelenggaraan Rapat Koordinasi dan Konsultasi SKPD	Jumlah laporan Penyelenggaraan Rapat Koordinasi dan Konsultasi SKPD	12	Laporan	2.139.461.500	12	Laporan	2.131.185.688	100,00	99,61				
Rata-rata Capaian Kinerja Sub Kegiatan (%)									100,00	98,44				
Predikat Kinerja Sub Kegiatan									ST	ST				
	2.13.01.2.07 Pengadaan Barang Milik Daerah Penunjang Urusan Pemerintahan Daerah	Persentase Pegadaan Barang Milik Daerah Penunjang Urusan Pemerintahn Daerah	100	%	407.840.000	100	%	406.410.000	100,00	99,65				
	2.13.01.2.07.06 Pengadaan Peralatan dan Mesin Lainnya	Jumlah unit peralatan dan mesin lainnya yang disediakan	4	Unit	407.840.000	4	Unit	406.410.000	100,00	99,65				
	2.13.01.2.07.10 Pengadaan Sarana dan Prasarana Gedung Kantor atau Bangunan Lainnya	Jumlah unit Sarana dan Prasarana Gedung Kantor atau Bangunan Lainnya yang disediakan	3	Unit	-	0	Unit	-	-	-				
Rata-rata Capaian Kinerja Sub Kegiatan (%)									100,00	99,65				
Predikat Kinerja Sub Kegiatan									ST	ST				
	2.13.01.2.08 Penyediaan Jasa Penunjang Urusan Pemerintahan Daerah	Persentase Penyediaan Jasa Peenunjang urusan Pemerintah Daerah	100	%	237.750.282	75	%	225.482.423	75,00	94,84				
	2.13.01.2.08 .01 Penyediaan Jasa Surat Menyurat	Jumlah Laporan Penyediaan Jasa Surat Menyurat	12	Laporan	8.634.228	12	Laporan	8.630.000	100,00	99,95				
	2.13.01.2.08 .02 Penyediaan Jasa	Jumlah Laporan Penyediaan Jasa Komunikasi, Sumber	12	Laporan	75.000.054	12	Laporan	64.479.423	100,00	85,97				



Pemerintah Kabupaten Tapin

No	Urusan/Bidang Urusan Pemerintahan Daerah dan Program/Kegiatan	Indikator Kinerja Program (outcome) / Kegiatan (output)	Target Kinerja dan Anggaran RKPD Tahun berjalan yang dievaluasi (2023)			Realisasi Capaian Kinerja dan Anggaran RKPD yang Dievaluasi (2023)			Tingkat Capaian Kinerja dan Realisasi Anggaran RKPD		Perangkat Daerah Penanggung Jawab	Ket.		
			4		5		6							
1	2	3	K		Rp		K		Rp		K	Rp	7	8
	Komunikasi, Sumber Daya Air dan Listrik	daya Air dan Listrik yang disediakan												
	2.13.01.2.08 .04 Penyediaan Jasa Pelayanan Umum Kantor	Jumlah Laporan penyediaan Jasa Pelayanan Umum Kantor	12	Laporan	154.116.000	12	Laporan	152.373.000	100,00	98,87				
Rata-rata Capaian Kinerja Sub Kegiatan (%)									100,00	94,93				
Predikat Kinerja Sub Kegiatan									ST	ST				
	2.13.01.2.09 Pemeliharaan Barang Milik Daerah Penunjang Urusan Pemerintah Daerah	Persentase Pemeliharaan Barang Milik Daerah Penunjang Urusan Pemerintahan Daerah	100	%	97.686.800	75	%	93.876.632	75,00	96,10				
	2.13.01.2.09.01 Penyediaan Jasa Pemeliharaan, Biaya Pemeliharaan dan Pajak Kendaraan Perorangan Dinas atau Kendaraan Dinas Jabatan	Jumlah kendaraan perorangan dinas atau kendaraan dinas jabatan yang dipelihara dan dibayarkan pajaknya	7	Unit	55.376.800	7	Unit	52.996.632	100,00	95,70				
	2.13.01.2.09.06 Pemeliharaan Peralatan dan Mesin lainnya	Jumlah peralatan dan Mesin lainnya yang dipelihara	12	Unit	32.160.000	12	Unit	32.085.000	100,00	99,77				
	2.13.01.2.09.09 Pemeliharaan/Rehabilitasi Gedung Kantor dan Bangunan Lainnya	Jumlah Gedung Kantor dan bangunan lainnya yang dipelihara/direhabilitasi	2	Unit	10.150.000	2	Unit	8.795.000	100,00	86,65				
Rata-rata Capaian Kinerja Sub Kegiatan (%)									100,00	97,65				
Predikat Kinerja Sub Kegiatan									ST	ST				
Rata-rata Capaian Kinerja Kegiatan (%)									100,61	98,80				
Predikat Kinerja Kegiatan									T	ST				
	2.13.02 PROGRAM PENATAAN DESA	PERSENTASI PENATAAN DESA	100	%	454.272.853	75	%	431.816.000	75,00	95,06				
	2.13.02.2.01 Penyelenggaraan Penataan Desa	Persentase Penyelenggaraan Penataan Desa	100	%	454.272.853	100	%	431.816.000	100,00	95,06				



Pemerintah Kabupaten Tapin

No	Urusan/Bidang Urusan Pemerintahan Daerah dan Program/Kegiatan	Indikator Kinerja Program (outcome) / Kegiatan (output)	Target Kinerja dan Anggaran RKPD Tahun berjalan yang dievaluasi (2023)			Realisasi Capaian Kinerja dan Anggaran RKPD yang Dievaluasi (2023)			Tingkat Capaian Kinerja dan Realisasi Anggaran RKPD		Perangkat Daerah Penanggung Jawab	Ket.		
			4		5		6							
1	2	3	K		Rp		K		Rp		K	Rp	7	8
	2.13.02.2.01.02 Fasilitasi tata wilayah desa	Jumlah Desa yang terfasilitasi penataan wilayahnya	100	Desa	454.272.853	126	Desa	431.816.000	126,00	95,06				
Rata-rata Capaian Kinerja Sub Kegiatan (%)									126,00	95,06				
Predikat Kinerja Sub Kegiatan									ST	ST				
Rata-rata Capaian Kinerja Kegiatan (%)									100,00	95,06				
Predikat Kinerja Kegiatan									ST	ST				
	2.13.03 PROGRAM PENINGKATAN KERJASAMA DESA	PERSENTASE PENINGKATAN KERJASAMA DESA	100	%	56.025.681.412	100	%	55.694.492.470	100,00	99,41				
	2.13.03.2.01 Fasilitasi Kerjasama Antar Desa	Persentase Fasilitasi Kerjasama Antar Desa	100	%	56.025.681.412	100	%	55.694.492.470	100,00	99,41				
	2.13.03.2.01.02 Fasilitasi Kerja Sama Antar Desa dengan Pihak ketiga dalam Kabupaten/Kota	Jumlah dokumen Kerja Sama Antar Desa dengan Pihak ketiga dalam Kabupaten/Kota	3	Dokumen	56.025.681.412	3	Dokumen	55.694.492.470	100,00	99,41				
Rata-rata Capaian Kinerja Sub Kegiatan (%)									100,00	99,41				
Predikat Kinerja Sub Kegiatan									ST	ST				
Rata-rata Capaian Kinerja Kegiatan (%)									100,00	99,41				
Predikat Kinerja Kegiatan									ST	ST				
	2.13.04 PROGRAM ADMINISTRASI PEMERINTAHAN DESA	PERSENTASE ADMINISTRASI PEMERINTAHAN DESA	100	%	1.149.299.687	75	%	1.129.175.620	75,00	98,25				
	2.13.04.2.01 Pembinaan dan Pengawasan Penyelenggaraan Administrasi Pemerintahan Desa	Persentase Pembinaan dan Pengawasan Penyelenggaraan Administrasi Pemerintahan Desa	100	%	1.149.299.687	75	%	1.129.175.620	75,00	98,25				
	2.13.04.2.01.02 Fasilitasi Penyusunan Produk Hukum Desa	Jumlah dokumen Hasil Penyusunan Produk Hukum Desa	12	Dokumen	45.133.023	12	Dokumen	44.007.100	100,00	97,51				
	2.13.04.2.01.03 Fasilitasi Penyusunan	Jumlah dokumen hasil Penyusunan Perencanaan Pembangunan Desa	1	Dokumen	197.339.503	1	Dokumen	196.482.200	100,00	99,57				



Pemerintah Kabupaten Tapin

No	Urusan/Bidang Urusan Pemerintahan Daerah dan Program/Kegiatan	Indikator Kinerja Program (outcome) / Kegiatan (output)	Target Kinerja dan Anggaran RKPD Tahun berjalan yang dievaluasi (2023)			Realisasi Capaian Kinerja dan Anggaran RKPD yang Dievaluasi (2023)			Tingkat Capaian Kinerja dan Realisasi Anggaran RKPD		Perangkat Daerah Penanggung Jawab	Ket.		
			4		5		6							
1	2	3	K		Rp		K		Rp		K	Rp	7	8
	Perencanaan Pembangunan Desa													
	2.13.04.2.01.05 Pembinaan peningkatan kapasitas aparatur pemerintah desa	Jumlah aparatur pemerintah Desa yang mengikuti pembinaan peningkatan kapasitas	126	Orang	315.359.211	126	Orang	311.002.270	100,00	98,62				
	2.13.04.2.01.08 Pembinaan dan pemberdayaan BUMDESA dan lembaga kerjasama antar desa	Jumlah Dokumen Hasil Pembinaan dan pemberdayaan BUMDESA dan lembaga kerjasama antar desa	12	Dokumen	256.679.274	12	Dokumen	256.565.000	100,00	99,96				
	2.13.04.2.01.09 Penyelenggaraan pemilihan, pengangkatan dan pemberhentian kepala desa	Jumlah Laporan hasil Penyelenggaraan pemilihan, pengangkatan dan pemberhentian kepala desa	1	Laporan	37.212.931	1	Laporan	31.589.900	100,00	84,89				
	2.13.04.2.01.13 Fasilitasi pengelolaan aset desa	Jumlah dokumen hasil pengelolaan aset desa	126	Dokumen	180.406.239	0	Dokumen	175.674.400	-	97,38				
	2.13.04.2.01.14 Pembinaan peningkatan kapasitas anggota BPD	Jumlah Anggota BPD yang Mengikuti Pembinaan Peningkatan kapasitas	126	Orang	12.568.278	126	Orang	11.872.900	100,00	94,47				
	2.13.04.2.01.18 Fasilitasi evaluasi perkembangan desa serta lomba desa dan kelurahan	Jumlah dokumen hasil evaluasi perkembangan desa serta lomba desa dan kelurahan	12	Dokumen	104.601.228	12	Dokumen	101.981.850	100,00	97,50				
Rata-rata Capaian Kinerja Sub Kegiatan (%)									87,50	96,23				
Predikat Kinerja Sub Kegiatan									T	ST				
Rata-rata Capaian Kinerja Kegiatan (%)									75,00	98,25				
Predikat Kinerja Kegiatan									S	ST				
	2.13.05 PROGRAM PEMBERDAYAAN LEMBAGA KEMASYARAKATAN,	PERSENTASE PEMBERDAYAAN LEMBAGA KEMASYARAKATAN,	100	%	1.071.453.902	75	%	1.026.193.578	100,00	95,78				



Pemerintah Kabupaten Tapin

No	Urusan/Bidang Urusan Pemerintahan Daerah dan Program/Kegiatan	Indikator Kinerja Program (outcome) / Kegiatan (output)	Target Kinerja dan Anggaran RKPD Tahun berjalan yang dievaluasi (2023)		Realisasi Capaian Kinerja dan Anggaran RKPD yang Dievaluasi (2023)		Tingkat Capaian Kinerja dan Realisasi Anggaran RKPD		Perangkat Daerah Penanggung Jawab	Ket.	
			K	Rp	K	Rp	K	Rp			
1	2	3	4		5		6		7	8	
	LEMBAGA ADAT DAN MASYARAKAT HUKUM ADAT	LEMBAGA ADAT DAN MASYARAKAT HUKUM ADAT									
	2.13.05.2.01 Pemberdayaan Lembaga Kemasyarakatan yang Bergerak di Bidang Pemberdayaan Desa dan Lembaga Adat Tingkat Daerah Kabupaten/Kota serta Pemberdayaan Masyarakat Hukum Adat yang Masyarakat Pelakunya Hukum Adat yang Sama dalam Daerah Kabupaten/Kota	Persentase Pemberdayaan Lembaga Kemasyarakatan yang Bergerak di Bidang Pemberdayaan Desa dan Lembaga Adat Tingkat Daerah Kabupaten/Kota serta Pemberdayaan Masyarakat Hukum Adat yang Masyarakat Pelakunya Hukum Adat yang Sama dalam Daerah Kabupaten/Kota	100	%	1.071.453.902	75	%	1.026.193.578	100,00	95,78	
	2.13.05.2.01.02 Fasilitasi penataan,pemberdayaan dan pendayagunaan kelembagaan lembaga kemasyarakatan desa/kelurahan (RT,RW,PKK,Posyandu,LPM,dan Karang Taruna), Lembaga adat desa/kelurahan dan masyarakat hukum adat	Jumlah dokumen hasil penataan,pemberdayaan dan pendayagunaan kelembagaan lembaga kemasyarakatan desa/kelurahan (RT,RW,PKK,Posyandu,LPM,dan Karang Taruna), Lembaga adat desa/kelurahan dan masyarakat hukum adat	1	Dokumen	321.750.706	1	Dokumen	301.911.210	100,00	93,83	
	2.13.05.2.01.03 Peningkatan kapasitas kelembagaan lembaga kemasyarakatan desa/kelurahan (RT,RW,PKK,Posyandu,LPM,dan Karang Taruna), lembaga adat	Jumlah kelembagaan lembaga kemasyarakatan desa/kelurahan (RT,RW,PKK,Posyandu,LPM,dan Karang Taruna), lembaga adat desa/kelurahan dan masyarakat hukum adat yang ditingkatkan kapasitasnya	5	Lembaga	268.756.392	5	Lembaga	243.705.850	100,00	90,68	



Pemerintah Kabupaten Tapin

No	Urusan/Bidang Urusan Pemerintahan Daerah dan Program/Kegiatan	Indikator Kinerja Program (outcome) / Kegiatan (output)	Target Kinerja dan Anggaran RKPD Tahun berjalan yang dievaluasi (2023)			Realisasi Capaian Kinerja dan Anggaran RKPD yang Dievaluasi (2023)			Tingkat Capaian Kinerja dan Realisasi Anggaran RKPD		Perangkat Daerah Penanggung Jawab	Ket.		
			4		5		6							
1	2	3	K		Rp		K		Rp		K	Rp	7	8
	desa/kelurahan dan masyarakat hukum adat													
	2.13.05.2.01.05 Fasilitasi pengembangan usaha ekonomi masyarakat dan pemerintah desa dalam meningkatkan pendapatan asli desa	Jumlah dokumen hasil fasilitasi pengembangan usaha ekonomi masyarakat dan pemerintah desa dalam meningkatkan pendapatan asli desa	12	Dokumen	187.250.838	12	Dokumen	187.143.150	100,00	99,94				
	2.13.05.2.01.06 Fasilitasi Pemerintah Desa dalam Pemanfaatan Teknologi Tepat Guna	Jumlah laporan hasil fasilitasi pemerintahan Desa dalam pemanfaatan Teknologi Tepat Guna	12	Laporan	293.695.966	12	Laporan	293.433.368	100,00	99,91				
Rata-rata Capaian Kinerja Sub Kegiatan (%)									100,00	96,09				
Predikat Kinerja Sub Kegiatan									ST	ST				
Rata-rata Capaian Kinerja Kegiatan (%)									100,00	95,78				
Predikat Kinerja Kegiatan									ST	ST				
Jumlah Anggaran dan Realisasi Seluruh Program					65.773.761.790			65.254.880.363						
RATA-RATA CAPAIAN KINERJA DARI SELURUH PROGRAM DAN ANGGARAN (PROGRAM 1 s.d. PROGRAM)									90,00	97,42				
PREDIKAT KINERJA DARI SELURUH PROGRAM (PROGRAM 1 s.d. PROGRAM...)									T	ST				
7	Disbudpar													
	2.22.01 PROGRAM PENUNJANG URUSAN PEMERINTAHAN DAERAH PROVINSI	Nilai Komponen AKIP	74	%	5.247.015.571	73,85	%	4.839.538.489	99,80	92,23	Dinas Kebudayaan dan Pariwisata			
	2.22.01.2.01 Perencanaan, Penganggaran, dan Evaluasi Kinerja Perangkat Daerah	Persentase laporan hasil monitoring dan evaluasi perencanaan kinerja yang ditindaklanjuti	100	%	11.650.970	100	%	11.494.700	100,00	98,66				
		Persentase rekomendasi LHE AKIP yang ditindak lanjuti	100	%		100								



Pemerintah Kabupaten Tapin

No	Urusan/Bidang Urusan Pemerintahan Daerah dan Program/Kegiatan	Indikator Kinerja Program (outcome) / Kegiatan (output)	Target Kinerja dan Anggaran RKPD Tahun berjalan yang dievaluasi (2023)			Realisasi Capaian Kinerja dan Anggaran RKPD yang Dievaluasi (2023)			Tingkat Capaian Kinerja dan Realisasi Anggaran RKPD		Perangkat Daerah Penanggung Jawab	Ket.
			4		5		6					
			K	Rp	K	Rp	K	Rp				
1	2.22.01.2.01.06 Koordinasi dan Penyusunan Laporan Capaian Kinerja dan Ikhtisar Rtealisasi Kinerja SKPD	Jumlah Laporan Capaian Kinerja dan Ikhtisar Realisasi Kinerja SKPD dan Laporan Hasil Koordinasi Penyusunan Laporan Capaian Kinerja dan Ikhtisar Realisasi Kinerja SKPD	13	Laporan	11.650.970	10	Laporan	11.494.700	76,92	98,66		
Rata-rata Capaian Kinerja Sub Kegiatan (%)									76,92	98,66		
Predikat Kinerja Sub Kegiatan									T	T		
	2.22.01.2.02 Administrasi Keuangan Perangkat Daerah	Persentase Surat Pertanggungjawaban yang sesuai dengan standar penatausahaan keuangan	100	%	3.242.569.195	100	%	3.106.411.756	100,00	95,80		
		Persentase laporan keuangan yang disampaikan tepat waktu dan sesuai Standar Akuntansi Pemerintahan (SAP)	100	%		100						
	2.22.01.2.02.01 Penyediaan Gaji dan Tunjangan ASN	Jumlah orang yang menerima gaji dan tunjangan ASN	276	orang/bulan	3.233.973.395	276	bulan	3.099.371.506	100,00	95,84		
	2.22.01.2.02.05 Koordinasi dan Penyusunan Laporan Keuangan Akhir Tahun SKPD	Jumlah laporan keuangan akhir tahun SKPD dan laporan hasil koordinasi penyusunan Laporan keuangan akhir Tahun SKPD	1	Laporan	4.297.900	1	Laporan	3.534.750	100,00	82,24		
	2.22.01.2.02.07 Koordinasi dan Penyusunan Laporan Keuangan Bulanan/Triwulanan/Semesteran SKPD	Jumlah laporan keuangan Bulanan/Triwulanan/Semesteran SKPD dan laporan koordinasi penyusunan laporan keuangan Bulanan/Triwulan/Semester SKPD	1	Laporan	4.297.900	1	Laporan	3.505.500	100,00	81,56		
Rata-rata Capaian Kinerja Sub Kegiatan (%)									100,00	86,55		
Predikat Kinerja Sub Kegiatan									ST	T		



Pemerintah Kabupaten Tapin

No	Urusan/Bidang Urusan Pemerintahan Daerah dan Program/Kegiatan	Indikator Kinerja Program (outcome) / Kegiatan (output)	Target Kinerja dan Anggaran RKPD Tahun berjalan yang dievaluasi (2023)			Realisasi Capaian Kinerja dan Anggaran RKPD yang Dievaluasi (2023)			Tingkat Capaian Kinerja dan Realisasi Anggaran RKPD		Perangkat Daerah Penanggung Jawab	Ket.
			4		5		6					
			K	Rp	K	Rp	K	Rp				
1	2	3	4			5			6		7	8
	2.22.01.2.06 Administrasi Umum Perangkat Daerah	Persentase ASN Perangkat Daerah yang mendapatkan pelayanan administrasi Kepegawaian dengan baik	100	%	1.515.289.753	100	%	1.320.021.653	100,00	87,11		
	2.22.01.2.06.01 Penyediaan Komponen Instalasi Listrik/Penerangan Bangunan Kantor	Jumlah paket komponen instalasi Listrik/Penerangan Bangunan Kantor yang disediakan	12	Paket	6.995.336	12	Paket	4.862.500	100,00	69,51		
	2.22.01.2.06.02 Penyediaan Peralatan dan Perlengkapan Kantor	Jumlah paket peralatan dan perlengkapan kantor yang disediakan	12	Paket	167.947.303	12	Paket	31.707.200	100,00	18,88		
	2.22.01.2.06.04 Penyediaan Bahan Logistik Kantor	Jumlah paket bahan logistik kantor yang disediakan	12	Paket	116.235.908	12	Paket	100.421.250	100,00	86,39		
	2.22.01.2.06.05 Penyediaan Barang Cetak dan Penggandaan	Jumlah paket barang cetakan dan penggandaan yang disediakan	12	Paket	18.049.406	12	Paket	7.793.010	100,00	43,18		
	2.22.01.2.06.08 Fasilitas Kunjungan Tamu	Jumlah fasilitas kunjungan tamu	12	Laporan	5.665.000	12	Laporan	1.577.700	100,00	27,85		
	2.22.01.2.06.09 Penyelenggaraan Rapat Koordinasi dan Konsultasi SKPD	Jumlah penyelenggaraan rapat koordinasi dan konsultasi SKPD	12	Laporan	1.200.396.800	12	Laporan	1.173.659.993	100,00	97,77		
Rata-rata Capaian Kinerja Sub Kegiatan (%)									100,00	57,26		
Predikat Kinerja Sub Kegiatan									ST	R		
	2.22.01.2.07 Pengadaan Barang Milik Daerah Penunjang Urusan Pemerintahan Daerah	Persentase Barang Milik Daerah (BMD) dalam kondisi baik	100	%	129.637.600	100	%	128.160.000	100,00	98,86		
	2.22.01.2.07.06 Pengadaan Peralatan dan Mesin Lainnya	Jumlah unit peralatan dan mesin lainnya yang disediakan	7	Unit	105.940.000	7	Unit	105.100.000	100,00	99,21		
	2.22.01.2.07.10 Pengadaan Sarana dan Prasarana gedung kantor	Jumlah unit Sarana dan prasarana gedung kantor	11	Unit	23.697.600	11	Unit	23.060.000	100,00	97,31		



Pemerintah Kabupaten Tapin

No	Urusan/Bidang Urusan Pemerintahan Daerah dan Program/Kegiatan	Indikator Kinerja Program (outcome) / Kegiatan (output)	Target Kinerja dan Anggaran RKPD Tahun berjalan yang dievaluasi (2023)			Realisasi Capaian Kinerja dan Anggaran RKPD yang Dievaluasi (2023)			Tingkat Capaian Kinerja dan Realisasi Anggaran RKPD		Perangkat Daerah Penanggung Jawab	Ket.
			4		5		6					
1	2	3									7	8
			K	Rp	K	Rp	K	Rp				
	Prasarana Gedung Kantor atau Bangunan Lainnya	atau bangunan lainnya yang disediakan										
Rata-rata Capaian Kinerja Sub Kegiatan (%)								100,00	98,26			
Predikat Kinerja Sub Kegiatan								ST	ST			
	2.22.01.2.08 Penyediaan Jasa Penunjang Urusan Pemerintahan Daerah	Persentase kelulusan ASN Perangkat Daerah yang mengikuti Peningkatan kapasitas	100	%	270.531.000	100	%	234.101.028	100,00	86,53		
	2.22.01.2.08.02 Penyediaan Jasa Komunikasi, Sumber Daya Air dan Listrik	Jumlah laporan penyediaan jasa komunikasi, sumber daya air dan listrik yang disediakan	12	Laporan	98.415.000	12	Laporan	72.882.468	100,00	74,06		
	2.22.01.2.08.04 Penyediaan Jasa Pelayanan Umum Kantor	Jumlah laporan penyediaan jasa pelayanan umum kantor yang disediakan	12	Laporan	172.116.000	12	Laporan	161.218.560	100,00	93,67		
Rata-rata Capaian Kinerja Sub Kegiatan (%)								100,00	83,86			
Predikat Kinerja Sub Kegiatan								ST	T			
	2.22.01.09 Pemeliharaan Barang Milik Daerah Penunjang Urusan Pemerintahan Daerah	Persentase Barang Milik Daerah (BMD) dalam kondisi baik	100	%	77.337.053	77,47	%	39.349.352	77,47	50,88		
	2.22.01.2.09 Penyediaan Jasa Pemeliharaan, Biaya Pemeliharaan, Pajak Kendaraan Perorangan Dinas atau Kendaraan Dinas Jabatan	Jumlah kendaraan perorangan Dinas atau kendaraan dinas jabatan yang di pelihara dan di bayarkan pajak dan perizinannya	1	Unit	29.526.973	1	Unit	18.296.352	100,00	61,96		
	2.22.01.2.09.06 Pemeliharaan Peralatan dan Mesin Lainnya	Jumlah peralatan dan mesin lainnya yang dipelihara	37	Unit	12.600.000	12	Unit	5.430.000	32,43	43,10		
	2.22.01.2.09.09 Pemeliharaan/Rehabilitasi Gedung Kantor dan Bangunan Lainnya	Jumlah gedung kantor dan bangunan lainnya yang di pelihara/d rehabilitasi	2	Unit	35.210.080	2	Unit	15.623.000	100,00	44,37		



Pemerintah Kabupaten Tapin

No	Urusan/Bidang Urusan Pemerintahan Daerah dan Program/Kegiatan	Indikator Kinerja Program (outcome) / Kegiatan (output)	Target Kinerja dan Anggaran RKPD Tahun berjalan yang dievaluasi (2023)			Realisasi Capaian Kinerja dan Anggaran RKPD yang Dievaluasi (2023)			Tingkat Capaian Kinerja dan Realisasi Anggaran RKPD		Perangkat Daerah Penanggung Jawab	Ket.
			4		5		6					
1	2	3	K	Rp	K	Rp	K	Rp	7	8		
Rata-rata Capaian Kinerja Sub Kegiatan (%)									77,48	49,81		
Predikat Kinerja Sub Kegiatan									T	SR		
Rata-rata Capaian Kinerja Kegiatan (%)									96,25	86,31		
Predikat Kinerja Kegiatan									ST	T		
	2.22.02 PROGRAM PENGEMBANGAN KEBUDAYAAN	persentase kelembagaan seni budaya yang dikembangkan	15	%	1.149.411.997	15,5	%	872.670.926	103,33	75,92		
	2.22.02.2.01 Pengelolaan Kebudayaan yang Masyarakat Pelakunya dalam Daerah Kabupaten/Kota	persentase event adat budaya yang terlaksana pada Calendar of Events	100	%	96.784.942	100	%	77.012.306	100,00	79,57		
	2.22.02.2.01.01 Pelindungan, Pengembangan, Pemanfaatan Objek Pemajuan Kebudayaan	Jumlah Objek Pemajuan Kebudayaan yang Dilakukan Pelindungan, Pengembangan, Pemanfaatan	5	Objek	55.165.536	5	Objek	54.005.400	100,00	97,90		
	2.22.02.2.01.02 Pembinaan Sumber Daya Manusia, Lembaga, dan Pranata Kebudayaan	Jumlah Peserta Pembinaan Sumber Daya Manusia, Lembaga, dan Pranata Kebudayaan	50	orang	41.619.406	50	orang	23.006.906	100,00	55,28		
Rata-rata Capaian Kinerja Sub Kegiatan (%)									100,00	76,59		
Predikat Kinerja Sub Kegiatan									ST	T		
	2.22.02.2.02 Pelestarian Kesenian Tradisional yang Masyarakat Pelakunya dalam Daerah Kabupaten/Kota	persentase event seni budaya yang terlaksana pada Calendar of Events Daerah	100	%	807.883.000	66,7	%	568.513.900	66,70	70,37		
	2.22.02.2.02.01 Pelindungan, Pengembangan, Pemanfaatan Objek Pemajuan Tradisi Budaya	Jumlah Objek Pemajuan Tradisi Budaya yang Dilakukan Pelindungan, Pengembangan dan Pemanfaatan	5	Objek	77.274.500	5	Objek	64.004.400	100,00	82,83		



Pemerintah Kabupaten Tapin

No	Urusan/Bidang Urusan Pemerintahan Daerah dan Program/Kegiatan	Indikator Kinerja Program (outcome) / Kegiatan (output)	Target Kinerja dan Anggaran RKPD Tahun berjalan yang dievaluasi (2023)			Realisasi Capaian Kinerja dan Anggaran RKPD yang Dievaluasi (2023)			Tingkat Capaian Kinerja dan Realisasi Anggaran RKPD		Perangkat Daerah Penanggung Jawab	Ket.	
			4		5		6						
1	2	3	K		Rp		K		Rp		7		8
	2.22.02.2.02.02 Pembinaan Sumber Daya Manusia, Lembaga dan Pranata Tradisional	Jumlah Laporan Pembinaan Sumber Daya Manusia, Lembaga, dan Pranata Tradisional	4	Laporan	663.708.500	4	Laporan	438.112.500	100,00	66,01			
	2.22.02.2.02.03 Pemberian Penghargaan kepada Pihak yang Berprestasi atau Berkontribusi Luar Biasa sesuai dengan Prestasi dan Kontribusinya dalam Pemajuan Kebudayaan	Jumlah Orang/Lembaga yang Diberi Penghargaan untuk Mereka yang Berjasa dalam Pemajuan Kebudayaan	10	Sertifikat	66.900.000	10	Sertifikat	66.397.000	100,00	99,25			
Rata-rata Capaian Kinerja Sub Kegiatan (%)									100,00	99,25			
Predikat Kinerja Sub Kegiatan									ST	ST			
	2.22.02.2.03 Pembinaan Lembaga Adat yang Penganutnya dalam Daerah Kabupaten/Kota	persentase event adat budaya yang masuk CoE	70	%	244.744.055	70	%	227.144.720	100,00	92,81			
	2.22.02.2.03.01 Pelindungan, Pengembangan, Pemanfaatan Objek Pemajuan Lembaga Adat	Jumlah Objek Pemajuan Lembaga Adat yang Telah Dilakukan Pelindungan, Pengembangandan Pemanfaatan	7	Objek	244.744.055	7	Objek	227.144.720	100,00	92,81			
Rata-rata Capaian Kinerja Sub Kegiatan (%)									100,00	92,81			
Predikat Kinerja Sub Kegiatan									ST	ST			
Rata-rata Capaian Kinerja Kegiatan (%)									88,90	80,92			
Predikat Kinerja Kegiatan									T	T			
	2.22.03 PROGRAM PENGEMBANGAN KESENIAN TRADISIONAL	persentase seni budaya yang dimanfaatkan	50	%	386.790.340	40	%	247.180.000	80,00	63,91			
	2.22.03.2.01 Pembinaan Kesenian yang Masyarakat Pelakunya	persentase sanggar seni budaya yang dibina	50	%	386.790.340	55,5	%	247.180.000	111,00	63,91			



Pemerintah Kabupaten Tapin

No	Urusan/Bidang Urusan Pemerintahan Daerah dan Program/Kegiatan	Indikator Kinerja Program (outcome) / Kegiatan (output)	Target Kinerja dan Anggaran RKPD Tahun berjalan yang dievaluasi (2023)			Realisasi Capaian Kinerja dan Anggaran RKPD yang Dievaluasi (2023)			Tingkat Capaian Kinerja dan Realisasi Anggaran RKPD		Perangkat Daerah Penanggung Jawab	Ket.		
			4		5		6							
1	2	3	K		Rp		K		Rp		K	Rp	7	8
	dalam Daerah Kabupaten/Kota													
	2.22.03.2.01.01 Peningkatan Pendidikan dan Pelatihan Sumber Daya Manusia Kesenian Tradisional	Jumlah Sumber Daya Manusia Kesenian Tradisional yang Mendapat Pendidikan dan Pelatihan (Ditingkatkan Kompetensinya)	100	Orang	72.092.500	50	Orang	32.630.000	50,00	45,26				
	2.22.03.2.01.02 Standarisasi dan Sertifikasi SumberDaya Manusia Kesenian Tradisional sesuai dengan kebutuhan dan tuntutan	Jumlah Sumber Daya Manusia Kesenian Tradisional yang Mengikuti Proses Standarisasi	100	Orang	185.212.100	50	Orang	145.600.000	50,00	78,61				
	2.22.03.2.01.03 Peningkatan Kapasitas Tata Kelola Lembaga Kesenian Tradisional	Jumlah Lembaga Kesenian Tradisional yang mengikuti Peningkatan Kapasitas Tata Kelola	3	kelompok	129.485.740	2	klp	68.950.000	66,67	53,25				
Rata-rata Capaian Kinerja Sub Kegiatan (%)									55,56	59,04				
Predikat Kinerja Sub Kegiatan									R	R				
Rata-rata Capaian Kinerja Kegiatan (%)									111,00	21,30				
Predikat Kinerja Kegiatan									ST	SR				
	2.22.05 PROGRAM PELESTARIAN DAN PENGELOLAAN CAGAR BUDAYA	persentase cagar budaya yang dilindungi	18,55	%	423.730.036	22,2	%	258.077.552	119,68	60,91				
		persentase warisan budaya takbenda yang dilindungi	16,16	%		16,6	%	-	102,72					
	2.22.05.2.01 Penetapan Cagar Budaya Peringkat Kabupaten/Kota	Persentase Benda Cagar Budaya yang terdaftar	33,3	%	53.407.572	33,3	%	12.895.952	100,00	24,15				
	2.22.05.2.01.01 Pendaftaran Objek Diduga Cagar Budaya	Jumlah Objek Diduga Cagar Budaya yang Didaftarkan	5	Objek	53.407.572	5	buah	12.895.952	100,00	24,15				
Rata-rata Capaian Kinerja Sub Kegiatan (%)									100,00	24,15				



Pemerintah Kabupaten Tapin

No	Urusan/Bidang Urusan Pemerintahan Daerah dan Program/Kegiatan	Indikator Kinerja Program (outcome) / Kegiatan (output)	Target Kinerja dan Anggaran RKPD Tahun berjalan yang dievaluasi (2023)			Realisasi Capaian Kinerja dan Anggaran RKPD yang Dievaluasi (2023)			Tingkat Capaian Kinerja dan Realisasi Anggaran RKPD		Perangkat Daerah Penanggung Jawab	Ket.
			4		5		6					
1	2	3	K	Rp	K	Rp	K	Rp	7	8		
Predikat Kinerja Sub Kegiatan									ST	SR		
	2.22.05.2.02 Pengelolaan Cagar Budaya Peringkat Kabupaten/Kota	persentase cagar budaya yang dipelihara sesuai dengan aslinya	96,3	%	370.322.464	96,3	%	213.814.200	100,00	57,74		
	2.22.05.2.02.01 Pelindungan Cagar Budaya	Jumlah Objek Cagar Budaya yang Dilindungi	27	Objek	370.322.464	20	org	213.814.200	74,07	57,74		
Rata-rata Capaian Kinerja Sub Kegiatan (%)									74,07	57,74		
Predikat Kinerja Sub Kegiatan									S	R		
Rata-rata Capaian Kinerja Kegiatan (%)									100,00	40,94		
Predikat Kinerja Kegiatan									ST	SR		
	3.26.02 PROGRAM PENINGKATAN DAYA TARIK DESTINASI PARIWISATA	persentase destinasi yang dikelola dengan baik	19,6	%	1.517.151.643	14,3	%	1.084.244.100	72,96	71,47		
	3.26.02.2.01 Pengelolaan Daya Tarik Wisata Kabupaten/Kota	Persentase Perencanaan Pembangunan Sarana dan Prasarana Destinasi Wisata yang terealisasi	5,3	%	14.640.940	5,3	%	5.860.000	100,00	40,02		
	3.26.02.2.01.02 Perencanaan Pengembangan daya Tarik Wisata Kabupaten/Kota	Jumlah Dokumen Perencanaan Pengembangan Daya Tarik Wisata Kabupaten/Kota	1	Dokumen	14.640.940	1	Dokumen	5.860.000	100,00	40,02		
Rata-rata Capaian Kinerja Sub Kegiatan (%)									100,00	40,02		
Predikat Kinerja Sub Kegiatan									ST	SR		
	3.26.02.2.02 Pengelolaan Kawasan Strategis Pariwisata Kabupaten/Kota	persentase sarana dan prasarana yang tersedia pada destinasi wisata	19,69	%	1.074.845.703	14,30	%	661.384.100	72,63	61,53		
	3.26.02.2.02.04 Pengadaan/Pemeliharaan/Rehabilitasi Sarana dan Prasarana dalam Pengelolaan Kawasan	Jumlah Sarana dan Prasarana yang Tersedia dan Terpelihara dalam Pengelolaan Kawasan	4	Unit	1.032.074.235	3	Unit	631.890.100	75,00	61,23		



Pemerintah Kabupaten Tapin

No	Urusan/Bidang Urusan Pemerintahan Daerah dan Program/Kegiatan	Indikator Kinerja Program (outcome) / Kegiatan (output)	Target Kinerja dan Anggaran RKPD Tahun berjalan yang dievaluasi (2023)			Realisasi Capaian Kinerja dan Anggaran RKPD yang Dievaluasi (2023)			Tingkat Capaian Kinerja dan Realisasi Anggaran RKPD		Perangkat Daerah Penanggung Jawab	Ket.		
			4		5		6							
1	2	3	K		Rp		K		Rp		K	Rp	7	8
	Wisata Strategis Pariwisata Kabupaten/Kota	Strategis Pariwisata Kabupaten/Kota												
	3.26.02.2.02.06 Pemberdayaan Masyarakat dalam Pengelolaan Kawasan Strategis Pariwisata Kabupaten/Kota	Jumlah Laporan Hasil Pemberdayaan Masyarakat dalam Pengelolaan Kawasan Strategis Pariwisata Kabupaten/Kota	4	Laporan	42.771.468	3	Laporan	29.494.000	75,00	68,96				
Rata-rata Capaian Kinerja Sub Kegiatan (%)									75,00	65,09				
Predikat Kinerja Sub Kegiatan									S	R				
	3.26.02.2.03 Pengelolaan Destinasi Pariwisata Kabupaten/Kota	Persentase Sarana dan Prasarana Destinasi Wisata yang terpelihara	8,9	%	355.100.000	8,9	%	347.000.000	100,00	97,72				
	3.26.02.2.03.04 Pengadaan/Pemeliharaan/Rehabilitasi Sarana dan Prasarana dalam pengelolaan Destinasi Pariwisata Kabupaten/Kota	Jumlah Sarana dan Prasarana Pengelolaan Destinasi Pariwisata Kabupaten/Kota yang Tersedia dan Terpelihara	5	Unit	355.100.000	5	buah	347.000.000	100,00	97,72				
Rata-rata Capaian Kinerja Sub Kegiatan (%)									100,00	97,72				
Predikat Kinerja Sub Kegiatan									ST	ST				
	3.26.02.2.04 Penetapan Tanda Daftar usaha Pariwisata Kabupaten/Kota	persentase pelaku usaha yang terbina	25	%	72.565.000	30,69	%	70.000.000	122,76	96,47				
	3.26.02.2.04.04 Pembinaan dan Pengawasan Usaha Pariwisata	Jumlah Laporan Hasil Pembinaan dan Pengawasan Usaha Pariwisata	2	Laporan	72.565.000	2	buah	70.000.000	100,00	96,47				
Rata-rata Capaian Kinerja Sub Kegiatan (%)									100,00	96,47				
Predikat Kinerja Sub Kegiatan									ST	ST				
Rata-rata Capaian Kinerja Kegiatan (%)									97,69	73,94				
Predikat Kinerja Kegiatan									ST	S				



Pemerintah Kabupaten Tapin

No	Urusan/Bidang Urusan Pemerintahan Daerah dan Program/Kegiatan	Indikator Kinerja Program (outcome) / Kegiatan (output)	Target Kinerja dan Anggaran RKPD Tahun berjalan yang dievaluasi (2023)		Realisasi Capaian Kinerja dan Anggaran RKPD yang Dievaluasi (2023)		Tingkat Capaian Kinerja dan Realisasi Anggaran RKPD		Perangkat Daerah Penanggung Jawab	Ket.	
			K	Rp	K	Rp	K	Rp			
1	2	3	4		5		6		7	8	
	3.26.03 PROGRAM PEMASARAN PARIWISATA	Persentase Destinasi Dan Daya Tarik Wisata yang dipasarkan	30	%	1.044.888.274	46,75	%	902.883.500	155,83	86,41	
	3.26.03.2.01 Pemasaran Pariwisata Dalam dan Luar Negeri Daya Tarik, Destinasi dan Kawasan Strategis Pariwisata Kabupaten/Kota	Persentase event pariwisata yang terlaksana	50	%	1.044.888.274	30	%	902.883.500	60,00	86,41	
	3.26.03.2.01.01 Penguatan Promosi melalui Media Cetak, Elektronik, dan Media Lainnya Baik Dalam dan Luar Negeri	Jumlah Dokumen Hasil Penguatan Promosi Melalui Media Cetak, Elektronik, dan Media Lainnya Baik Dalam dan Luar Negeri	4	Dokumen	350.021.046	4	Dokumen	285.193.500	100,00	81,48	
	3.26.03.2.01.02 Fasilitasi Kegiatan Pemasaran Pariwisata Baik Dalam dan Luar Negeri Pariwisata Kabupaten/Kota	Jumlah Laporan Kegiatan Pemasaran Pariwisata Baik Dalam dan Luar Negeri	4	Laporan	611.594.778	4	Laporan	544.740.000	100,00	89,07	
	3.26.03.2.01.03 Penyediaan Data dan Penyebaran Informasi Pariwisata Kabupaten/Kota, Baik Dalam dan Luar Negeri	Jumlah Dokumen Hasil Pelaksanaan Penyediaan Data dan Penyebaran Informasi Pariwisata Kabupaten/Kota, Baik Dalam dan Luar Negeri	4	Dokumen	69.800.000	4	Dokumen	64.700.000	100,00	92,69	
	3.26.03.2.01.04 Peningkatan Kerjasama dan Kemitraan Pariwisata Dalam dan Luar Negeri	Jumlah Dokumen Kerja Sama dan Kemitraan Pariwisata Dalam dan Luar Negeri	2	Dokumen	13.472.450	2	Dokumen	8.250.000	100,00	61,24	
Rata-rata Capaian Kinerja Sub Kegiatan (%)								100,00	81,12		
Predikat Kinerja Sub Kegiatan								ST	T		
Rata-rata Capaian Kinerja Kegiatan (%)								60,00	86,41		
Predikat Kinerja Kegiatan								R	T		



Pemerintah Kabupaten Tapin

No	Urusan/Bidang Urusan Pemerintahan Daerah dan Program/Kegiatan	Indikator Kinerja Program (outcome) / Kegiatan (output)	Target Kinerja dan Anggaran RKPD Tahun berjalan yang dievaluasi (2023)			Realisasi Capaian Kinerja dan Anggaran RKPD yang Dievaluasi (2023)			Tingkat Capaian Kinerja dan Realisasi Anggaran RKPD		Perangkat Daerah Penanggung Jawab	Ket.		
			4		5		6							
1	2	3	K		Rp		K		Rp		K	Rp	7	8
	3.26.04 PROGRAM PENGEMBANGAN EKONOMI KREATIF MELALUI PEMANFAATAN DAN PERLINDUNGAN HAK KEKAYAAN INTELEKTUAL	Persentasi kelompok sadar wisata yang memiliki SK	7,69	%	76.572.549	7,4	%	75.764.452	96,23	98,94				
	3.26.04.2.02 Pengembangan Ekosistem ekonomi Kreatif	Persentase Pelaku Ekonomi Kreatif yang dibina	33	%	76.572.549	4,5	%	75.764.452	13,64	98,94				
	3.26.04.2.02.09 Penyusunan Rencana Aksi Pengembangan Ekonomi Kreatif	Jumlah Dokumen Rencana Aksi Pengembangan Ekonomi Kreatif	1	Dokumen	76.572.549	1	Dok	75.764.452	100,00	98,94				
Rata-rata Capaian Kinerja Sub Kegiatan (%)									100,00	98,94				
Predikat Kinerja Sub Kegiatan									ST	ST				
Rata-rata Capaian Kinerja Kegiatan (%)									13,64	98,94				
Predikat Kinerja Kegiatan									SR	ST				
	3.26.05 PROGRAM PENGEMBANGAN SUMBER DAYA PARIWISATA DAN EKONOMI KREATIF	Persentase peningkatan ekonomi kreatif	30	%	483.552.809	32	%	291.325.619	106,67	60,25				
	3.26.05.2.01 Pelaksanaan Peningkatan Kapasitas Sumber Daya Manusia Pariwisata dan Ekonomi Kreatif Tingkat Dasar	Persentase pelaku usaha pariwisata yang mendapatkan bimbingan teknis bersertifikat	20	%	457.509.392	20,81	%	270.324.870	104,05	59,09				
	3.26.05.2.01.02 Peningkatan Peran Serta Masyarakat dalam Pengembangan Kemitraan Pariwisata	Jumlah Orang yang Mengikuti Peningkatan Peran Serta Masyarakat dalam Pengembangan Kemitraan Pariwisata	100	orang	94.608.652	100	orang	87.372.000	100,00	92,35				



Pemerintah Kabupaten Tapin

No	Urusan/Bidang Urusan Pemerintahan Daerah dan Program/Kegiatan	Indikator Kinerja Program (outcome) / Kegiatan (output)	Target Kinerja dan Anggaran RKPD Tahun berjalan yang dievaluasi (2023)			Realisasi Capaian Kinerja dan Anggaran RKPD yang Dievaluasi (2023)			Tingkat Capaian Kinerja dan Realisasi Anggaran RKPD		Perangkat Daerah Penanggung Jawab	Ket.		
			4		5		6							
1	2	3	K		Rp		K		Rp		K	Rp	7	8
		Peran Serta Masyarakat dalam Pengembangan Kemitraan Pariwisata												
	3.26.05.2.01.03 Pelatihan Dasar SDM Kepariwisata Bagi Masyarakat, Guru dan Pelajar (Mahasiswa dan/atau siswa)	Jumlah Orang yang Mengikuti Pelatihan Dasar SDM Kepariwisata bagi Masyarakat, Guru dan Pelajar (Mahasiswa dan/atau Siswa)	50	orang	78.637.972	50	orang	77.874.000	100,00	99,03				
	3.26.05.2.01.05 Fasilitasi Proses Kreasi Produksi, Distribusi, Konsumsi dan Konservasi ekonomi Kreatif	Jumlah Laporan Hasil Fasilitasi Proses Kreasi, Produksi, Distribusi Konsumsi, dan Konservasi Ekonomi Kreatif	4	Laporan	284.262.768	3	orang	105.078.870	75,00	36,97				
Rata-rata Capaian Kinerja Sub Kegiatan (%)									91,67	76,11				
Predikat Kinerja Sub Kegiatan									ST	T				
	3.26.05.2.02 Pengembangan Kapasitas Pelaku Ekonomi Kreatif	Persentase pelaku ekonomi kreatif yang terdata	20	%	26.043.417	9,4	%	21.000.749	47,00	80,64				
	3.26.05.2.02.01 Pelatihan Bimbingan teknis dan Pendampingan ekonomi Kreatif	Jumlah Orang yang Mengikuti Pelatihan, Bimbingan Teknis, dan Pendampingan Ekonomi Kreatif	50	orang	26.043.417	50	orang	21.000.749	100,00	80,64				
Rata-rata Capaian Kinerja Sub Kegiatan (%)									100,00	80,64				
Predikat Kinerja Sub Kegiatan									ST	T				
Rata-rata Capaian Kinerja Kegiatan (%)									104,05	69,86				
Predikat Kinerja Kegiatan									-	S				
Jumlah Anggaran dan Realisasi Seluruh Program					10.329.113.219			8.571.684.638						
RATA-RATA CAPAIAN KINERJA DARI SELURUH PROGRAM DAN ANGGARAN (PROGRAM 1 s.d. PROGRAM)									117,15	76,25				
PREDIKAT KINERJA DARI SELURUH PROGRAM (PROGRAM 1 s.d. PROGRAM...)									ST	T				



Pemerintah Kabupaten Tapin

No	Urusan/Bidang Urusan Pemerintahan Daerah dan Program/Kegiatan	Indikator Kinerja Program (outcome) / Kegiatan (output)	Target Kinerja dan Anggaran RKPD Tahun berjalan yang dievaluasi (2023)			Realisasi Capaian Kinerja dan Anggaran RKPD yang Dievaluasi (2023)			Tingkat Capaian Kinerja dan Realisasi Anggaran RKPD		Perangkat Daerah Penanggung Jawab	Ket.
			4		5		6					
1	2	3	K		Rp		K		Rp		7	8
8	Dinas Arpus											
	2.23.01 PROGRAM PENUNJANG URUSAN PEMERINTAHAN DAERAH	Indeks Kepuasan Pelayanan Sekretariat	85	%	5.059.141.023	85	%	4.532.453.918	100,00	89,59	Dinas Arsip dan Perpustakaan	
		Persentase ASN dengan Capaian kinerja > 90 %	90	%	5.059.141.023	90	%	4.532.453.918	100,00	89,59		
		Persentase hasil temuan pemeriksaan yang dirtindak lanjuti	95	%	5.059.141.023	95	%	4.532.453.918	100,00	89,59		
		Nilai Komponen AKIP (Perencanaan Kinerja)	25,5	Nilai	5.059.141.023	24,6	Nilai	4.532.453.918	96,47	89,59		
		Nilai Komponen AKIP (Pengukuran Kinerja)	23,5	Nilai	5.059.141.023	21,6	Nilai	4.532.453.918	91,91	89,59		
		Nilai Komponen AKIP (Pelaporan Kinerja)	12,5	Nilai	5.059.141.023	10,8	Nilai	4.532.453.918	86,40	89,59		
		Nilai Komponen AKIP (Evaluasi akuntabilitas kinerja internal)	15,5	Nilai	5.059.141.023	16,75	Nilai	4.532.453.918	108,06	89,59		
	2.23.01.2.06 Administrasi Umum Perangkat Daerah	Persentase kelulusan ASN Perangkat Daerah yang mengikuti Peningkatan kapasitas	90	%	1.094.126.344	90	%	1.053.781.646	100,00	96,31		
	2.23.01.2.06.08 Penyediaan Bahan Logistik Kantor	Jumlah paket bahan logistik kantor	1	paket	124.756.210	1	Paket	111.891.834	100,00	89,69		
	2.23.01.2.06.09 Penyelenggaraan Rapat Koordinasi dan Konsultasi SKPD	Jumlah laporan penyelenggaraan rapat koordinasi dan konsultasi SKPD	1	paket	854.124.000	1	Paket	851.283.812	100,00	99,67		



Pemerintah Kabupaten Tapin

No	Urusan/Bidang Urusan Pemerintahan Daerah dan Program/Kegiatan	Indikator Kinerja Program (outcome) / Kegiatan (output)	Target Kinerja dan Anggaran RKPD Tahun berjalan yang dievaluasi (2023)			Realisasi Capaian Kinerja dan Anggaran RKPD yang Dievaluasi (2023)			Tingkat Capaian Kinerja dan Realisasi Anggaran RKPD		Perangkat Daerah Penanggung Jawab	Ket.		
			4		5		6							
1	2	3	K		Rp		K		Rp		K	Rp	7	8
	2.23.01.2.06.08 Fasilitasi kunjungan tamu	Jumlah laporan fasilitasi kunjungan tamu	1	paket	3.708.000	1	Paket	3.510.000	100,00	94,66				
	2.23.01.2.06.02 Penyediaan Peralatan dan Perlengkapan Kantor	Jumlah peralatan dan perlengkapan kantor	1	paket	43.915.806	1	Paket	41.343.000	100,00	94,14				
	2.23.01.2.06.05 Penyediaan Barang Cetakan dan Penggandaan	Jumlah paket barang cetakan dan penggandaan yang disediakan	1	paket	30.463.596	1	Paket	18.818.000	100,00	61,77				
	2.23.01.2.06.01 Penyediaan Komponen Instalasi/ Penerangan Bangunan Kantor	Jumlah paket komponen instalasi listrik/penerangan bangunan kantor yang disediakan	1	paket	19.778.942	1	Paket	12.375.000	100,00	62,57				
	2.23.01.2.06.07 Penyediaan Bahan Material	Jumlah bahan material yang disediakan	1	paket	17.379.790	1	Paket	14.560.000	100,00	83,78				
Rata-rata Capaian Kinerja Sub Kegiatan (%)									100,00	83,75				
Predikat Kinerja Sub Kegiatan									ST	T				
	2.23.01.2.08 Penyediaan Jasa Penunjang Urusan Pemerintahan Daerah	Persentase ASN Perangkat daerah yang mendapatkan pelayanan administrasi kepegawaian dengan baik	85	%	354.056.457	85	%	342.165.636	100,00	96,64				
	2.23.01.2.08.01 Penyediaan Jasa Surat Menyurat	Jumlah laporan penyediaan jasa surat menyurat	1	Laporan	2.244.600	1	laporan	2.240.000	100,00	99,80				
	2.23.01.2.08.02 Penyediaan Jasa Komunikasi, Sumber Daya Air dan Listrik	Jumlah laporan penyediaan jasa komunikasi, sumber daya air dan listrik	1	Laporan	182.582.520	1	laporan	172.700.156	100,00	94,59				
	2.23.01.2.08.04 Penyediaan Jasa Pelayanan Umum Kantor	Jumlah laporan penyediaan jasa pelayanan umum kantor	1	Laporan	169.229.337	1	laporan	167.225.480	100,00	98,82				
Rata-rata Capaian Kinerja Sub Kegiatan (%)									100,00	97,73				
Predikat Kinerja Sub Kegiatan									ST	ST				



Pemerintah Kabupaten Tapin

No	Urusan/Bidang Urusan Pemerintahan Daerah dan Program/Kegiatan	Indikator Kinerja Program (outcome) / Kegiatan (output)	Target Kinerja dan Anggaran RKPD Tahun berjalan yang dievaluasi (2023)			Realisasi Capaian Kinerja dan Anggaran RKPD yang Dievaluasi (2023)			Tingkat Capaian Kinerja dan Realisasi Anggaran RKPD		Perangkat Daerah Penanggung Jawab	Ket.		
			4		5		6							
1	2	3	K		Rp		K		Rp		K	Rp	7	8
	2.23.01.2.07 Pengadaan Barang Milik Daerah Penunjang Urusan Pemerintahan Daerah	Persentase barang milik daerah dalam kondisi baik	80	%	276.877.310	80	%	209.049.916	100,00	75,50				
	2.23.01.2.07.06 Pengadaan Peralatan dan Mesin Lainnya	Jumlah unit peralatan dan mesin lainnya yang disediakan	11	bh	110.901.692	11	bh	60.613.787	100,00	54,66				
	2.23.01.2.07.11 Pengadaan Sarana dan Prasarana Pendukung Gedung Kantor atau Bangunan Lainnya yang Disediakan	Jumlah Unit Sarana dan Prasarana Pendukung Gedung Kantor atau Bangunan Lainnya yang Disediakan	36	bh	165.975.618	36	bh	148.436.129	100,00	89,43				
Rata-rata Capaian Kinerja Sub Kegiatan (%)									100,00	72,04				
Predikat Kinerja Sub Kegiatan									ST	S				
	.2.23.01.2.09 Pemeliharaan Barang Milik Daerah Penunjang Urusan Pemerintahan Daerah	Persentase barang milik daerah dalam kondisi baik	80	%	285.226.545	80	%	254.834.475	100,00	89,34				
	2.23.01.2.09.01 Penyediaan Jasa Pemeliharaan, Biaya Pemeliharaan dan Pajak Kendaraan Perorangan Dinas atau Kendaraan Dinas Jabatan	Jumlah kendaraan perorangan dinas atau kendaraan dinas yang dipelihara	2	Unit	46.057.845	2	unit	37.086.975	100,00	80,52				
	2.23.01.2.09.02 Pemeliharaan/Rehabilitasi Gedung Bangunan Kantor	Jumlah Gedung yang dipelihara/direhabilitasi	2	unit	224.393.700	2	unit	206.962.500	100,00	92,23				
	.2.23.01.2.09.06 Pemeliharaan Peralatan dan Mesin Lainnya	Jumlah peralatan dan mesin lainnya yang dipelihara	10	Buah	14.775.000	10	bh	10.785.000	100,00	72,99				
Rata-rata Capaian Kinerja Sub Kegiatan (%)									100,00	81,92				
Predikat Kinerja Sub Kegiatan									ST	T				



Pemerintah Kabupaten Tapin

No	Urusan/Bidang Urusan Pemerintahan Daerah dan Program/Kegiatan	Indikator Kinerja Program (outcome) / Kegiatan (output)	Target Kinerja dan Anggaran RKPD Tahun berjalan yang dievaluasi (2023)			Realisasi Capaian Kinerja dan Anggaran RKPD yang Dievaluasi (2023)			Tingkat Capaian Kinerja dan Realisasi Anggaran RKPD		Perangkat Daerah Penanggung Jawab	Ket.
			4		5		6					
1	2	3	K		Rp		K		Rp		7	8
	2.23.01.2.01.Perencanaan, Penganggaran, dan Evaluasi Kinerja Perangkat Daerah	Persentase tindak lanjut perencanaan kinerja atas rekomendasi dari mitra kerja Bappelitbang	100	%	23.511.360	100	%	23.506.300	100,00	99,98		
		Persentase rekomendasi LHE AKIP yang ditindak lanjuti	100	%	19.001.360	66,7	%	23.506.300	66,70	123,71		
		Persentase laporan hasil monitoring dan evaluasi perencanaan kinerja yang ditindaklanjuti	100	%	19.001.360	100	%	23.506.300	100,00	123,71		
	2.23.01.2.01.06 Koordinasi dan Penyusunan Laporan Capaian Kinerja dan Ikhtisar Realisasi Kinerja SKPD	Jumlah laporan capaian kinerja dan ikhtisar realisasi kinerja SKPD dan laporan hasil koordinasi penyusunan laporan capaian kinerja dan ikhtisar realisasi kinerja SKPD	9	Laporan	23.511.360	9	laporan	23.506.300	100,00	99,98		
Rata-rata Capaian Kinerja Sub Kegiatan (%)									100,00	99,98		
Predikat Kinerja Sub Kegiatan									ST	ST		
	2.23.01.2.02 Administrasi Keuangan Perangkat Daerah	Persentase surat pertanggung jawaban yang sesuai dengan standar penatausahaan keuangan	100	%	3.025.343.007	100	%	2.649.115.945	100,00	87,56		
		Persentase laporan keuangan yang disampaikan tepat waktu dan seusai SAP	100	%	19.249.890	100	%	2.649.115.945	100,00	13.761,72		
	2.23.01.2.02.01 Penyediaan Gaji dan Tunjangan ASN	Jumlah orang yang menerima gaji dan tunjangan ASN	21	org	3.006.093.117	21	org	2.629.871.045	100,00	87,48		
	2.23.01.2.02.07 Koordinasi dan penyusunan laporan keuangan bulanan / triwulan / semesteran SKPD	Jumlah laporan keuangan bulanan/triwulanan/semesteran SKPD dan laporan koordinasi penyusunan laporan keuangan bulanan/triwulanan/semesteran SKPD	1	Laporan	18.364.950	1	laporan	18.360.000	100,00	99,97		



Pemerintah Kabupaten Tapin

No	Urusan/Bidang Urusan Pemerintahan Daerah dan Program/Kegiatan	Indikator Kinerja Program (outcome) / Kegiatan (output)	Target Kinerja dan Anggaran RKPD Tahun berjalan yang dievaluasi (2023)			Realisasi Capaian Kinerja dan Anggaran RKPD yang Dievaluasi (2023)			Tingkat Capaian Kinerja dan Realisasi Anggaran RKPD		Perangkat Daerah Penanggung Jawab	Ket.		
			4		5		6							
1	2	3	K		Rp		K		Rp		K	Rp	7	8
	.2.23.01.2.02.05 Koordinasi dan penyusunan laporan keuangan akhir tahun SKPD	Jumlah laporan keuangan khir tahun SKPD dan laporan hasil koordinasi penyusunan laporan keuangan akhir tahun SKPD	1	Laporan	884.940	1	laporan	884.900	100,00	100,00				
Rata-rata Capaian Kinerja Sub Kegiatan (%)									100,00	95,82				
Predikat Kinerja Sub Kegiatan									ST	ST				
Rata-rata Capaian Kinerja Kegiatan (%)									100,00	90,89				
Predikat Kinerja Kegiatan									ST	T				
	2.23.02 Program Pembinaan Perpustakaan	Nilai tingkat kegemaran membaca masyarakat (survei)	52	%	518.097.361	50,87	%	502.156.793	97,83	96,92				
		Persentase peningkatan kunjungan masyarakat ke perpustakaan	2	%	518.097.361	283,51	%	502.156.793	14.175,50	96,92				
		Indeks Kepuasan Masyarakat	85,25	%	518.097.361	88,05	%	502.156.793	103,28	96,92				
		Persentase peningkatan layanan utama dan tambahan pemustaka yang sesuai standar	80	%	518.097.361	100	%	502.156.793	125,00	96,92				
		persentase SOP layanan yang dihasilkan	85	%	518.097.361	42,86	%	502.156.793	50,42	96,92				
		Persentase hasil Monitoring dan evaluasi yang ditindaklanjuti	70	%	518.097.361	0	%	502.156.793	-	96,92				
		Persentase Mou yang dihasilkan	5,3	%	518.097.361	0	%	502.156.793	-	96,92				
		Persentase hasil kerjasama yang ditindaklanjuti	94	%	518.097.361	100	%	502.156.793	106,38	96,92				
		Persentase masyarakat yang mendapatkan pelayanan perpustakaan keliling sesuai jadwal	50	%	518.097.361	100	%	502.156.793	200,00	96,92				



Pemerintah Kabupaten Tapin

No	Urusan/Bidang Urusan Pemerintahan Daerah dan Program/Kegiatan	Indikator Kinerja Program (outcome) / Kegiatan (output)	Target Kinerja dan Anggaran RKPD Tahun berjalan yang dievaluasi (2023)		Realisasi Capaian Kinerja dan Anggaran RKPD yang Dievaluasi (2023)			Tingkat Capaian Kinerja dan Realisasi Anggaran RKPD		Perangkat Daerah Penanggung Jawab	Ket.
			K	Rp	K	Rp	K	Rp			
1	2	3	4		5			6		7	8
		Persentase jumlah perpustakaan yang terakreditasi	5,4	%	518.097.361	5,4	%	502.156.793	100,00	96,92	
		persentase pengelola perpustakaan terampil	2,9	%	518.097.361	1,25	%	502.156.793	43,10	96,92	
		persentase bahan pustaka yang dimanfaatkan	55,04	%	518.097.361	55,04		502.156.793	100,00	96,92	
	2.23.02.2.01 Pengelolaan Perpustakaan Tingkat Daerah Kabupaten/ Kota	Persentase perpustakaan umum yang aktif	12,03	%	411.144.615	12,03	%	399.784.053	100,00	97,24	
		Persentase perpustakaan sekolah yang aktif	60	%	411.144.615	60	%	399.784.053	100,00	97,24	
		Persentase perpustakaan khusus yang aktif	27	%	411.144.615	3,3	%	399.784.053	12,22	97,24	
		Persentase perpustakaan yang ditindak lanjuti	2,45	%	411.144.615	2,45	%	399.784.053	100,00	97,24	
		Persentase tenaga perpustakaan yang terampil	85,36	%	411.144.615	85,36	%	399.784.053	100,00	97,24	
		Persentase tenaga perpustakaan yang mendapatkan pendampingan akreditasi	2,09	%	411.144.615	2,09	%	399.784.053	100,00	97,24	
		Persentase variasi koleksi bahan pustaka	3	%	411.144.615	3	%	399.784.053	100,00	97,24	
		Persentase ketepatan hasil survey terhadap kebutuhan pemustaka	50,51	%	411.144.615	50,51	%	399.784.053	100,00	97,24	
	2.23.02.2.01.07 Pengembangan Layanan Perpustakaan Rujukan Tingkat Kabupaten/ Kota	Jumlah orang yang dilayani dengan baik (org)	2304 7	org	234.564.280	101450	org	229.411.053	440,19	97,80	



Pemerintah Kabupaten Tapin

No	Urusan/Bidang Urusan Pemerintahan Daerah dan Program/Kegiatan	Indikator Kinerja Program (outcome) / Kegiatan (output)	Target Kinerja dan Anggaran RKPD Tahun berjalan yang dievaluasi (2023)			Realisasi Capaian Kinerja dan Anggaran RKPD yang Dievaluasi (2023)			Tingkat Capaian Kinerja dan Realisasi Anggaran RKPD		Perangkat Daerah Penanggung Jawab	Ket.
			4		5		6					
1	2	3	K	Rp	K	Rp	K	Rp	7	8		
	2.23.02.2.01.06 Peningkatan Kapasitas Tenaga Perpustakaan dan Pustakawan Tingkat Daerah Kabupaten/Kota	Jumlah tenaga perpustakaan yang ditingkatkan kapasitasnya	204	org	19.068.270	204	org	17.110.000	100,00	89,73		
	2.23.2.2.01.2 Pengembangan Perpustakaan di Tingkat Daerah Kab/Kota	Jumlah Perpustakaan yang dikembangkan di Tingkat Daerah Kabupaten/Kota sesuai Standar Nasional Perpustakaan di Wilayah Kabupaten/Kota sesuai dengan kewenangannya	5	Perpustakaan	8.765.125	5	perpustakaan	5.771.000	100,00	65,84		
	2.23.02.2.01.10- Penyusunan Data dan Informasi Perpustakaan, Tenaga Perpustakaan dan Pustakawan Tingkat Daerah Kabupaten/Kota	Jumlah data dan informasi perpustakaan, tenaga perpustakaan dan pustakawan tingkat daerah kabupaten/kota	1	laporan	27.426.400	1	laporan	26.980.000	100,00	98,37		
	2.23.02.2.01.11 Pengembangan bahan pustaka	Jumlah bahan perpustakaan tercetak yang dicetak dan diadakan	1100	Eksemplar	73.694.100	636	eksemplar	73.145.000	57,82	99,25		
	2.23.02.2.01.08 Pengelolaan dan Pengembangan Bahan Pustaka	Jumlah bahan pustaka yang dilakukan pengelolaan dan pengembangan untuk mewujudkan keberagaman koleksi perpustakaan	303	Eksemplar	47.626.440	303	buku	47.367.000	100,00	99,46		
Rata-rata Capaian Kinerja Sub Kegiatan (%)									149,67	91,74		
Predikat Kinerja Sub Kegiatan									ST	ST		
	2.23.02.2.02 Pembudayaan Gemar Membaca Tingkat Daerah Kabupaten / Kota	Persentase promosi perpustakaan melalui media	100	%	106.952.746	71,43	%	102.372.740	71,43	95,72		
		persentase sekolah yang mengikuti event perpustakaan	5	%	106.952.746	20,38	%	102.372.740	407,60	95,72		



Pemerintah Kabupaten Tapin

No	Urusan/Bidang Urusan Pemerintahan Daerah dan Program/Kegiatan	Indikator Kinerja Program (outcome) / Kegiatan (output)	Target Kinerja dan Anggaran RKPD Tahun berjalan yang dievaluasi (2023)			Realisasi Capaian Kinerja dan Anggaran RKPD yang Dievaluasi (2023)			Tingkat Capaian Kinerja dan Realisasi Anggaran RKPD		Perangkat Daerah Penanggung Jawab	Ket.		
			4		5		6							
1	2	3	K		Rp		K		Rp		K	Rp	7	8
	2.23.02.2.02.01 Sosialisasi budaya baca dan literasi pada satuan pendidikan dasar dan pendidikan khusus serta masyarakat	Jumlah orang yang mendapatkan penghargaan gerakan budaya gemar membaca tingkat Kabupaten/Kota	3	jenis	68.990.500	3	jenis	64.713.740	100,00	93,80				
	2.23.02.2.02.03 Pemberian penghargaan gerakan budaya gemar membaca	Jumlah lokus pembudayaan kegemaran membaca dan literasi pada satuan pendidikan	2	Lokus	37.962.246	4	lokus	37.659.000	200,00	99,20				
Rata-rata Capaian Kinerja Sub Kegiatan (%)									150,00	96,50				
Predikat Kinerja Sub Kegiatan									ST	ST				
Rata-rata Capaian Kinerja Kegiatan (%)									131,88	96,73				
Predikat Kinerja Kegiatan									ST	ST				
	2.24.03 Program Perlindungan dan Penyelamatan Arsip	Persentase pengelola arsip yang terampil	60	%	70.879.144	60	%	64.743.150	100,00	91,34				
	2.24.03.2.01 Pemusnahan Arsip Dilingkungan Pemerintah Kabupaten / Kota yang Memiliki Retensi dibawah 10 (Sepuluh) Tahun	Jumlah laporan kegiatan pembinaan dan pengawasan kearsipan internal	6	Laporan	70.879.144	6	laporan	64.743.150	100,00	91,34				
		Jumlah pengelolaan arsip terampil	27	org	70.879.144	27	org	64.743.150	100,00	91,34				
		Jumlah SKPD/Unit kerja yang di bina	27	Unit	70.879.144	27	unit	64.743.150	100,00	91,34				
	2.24.03.2.01.01 Penilaian, penetapan dan pelaksanaan pemusnahan arsip yang memiliki retensi dibawah 10 (sepuluh) tahun	Persentase jumlah SKPD yang diawasi	18,18	%	70.879.144	18,18	%	64.743.150	100,00	91,34				
Rata-rata Capaian Kinerja Sub Kegiatan (%)									100,00	91,34				
Predikat Kinerja Sub Kegiatan									ST	ST				



Pemerintah Kabupaten Tapin

No	Urusan/Bidang Urusan Pemerintahan Daerah dan Program/Kegiatan	Indikator Kinerja Program (outcome) / Kegiatan (output)	Target Kinerja dan Anggaran RKPD Tahun berjalan yang dievaluasi (2023)			Realisasi Capaian Kinerja dan Anggaran RKPD yang Dievaluasi (2023)				Tingkat Capaian Kinerja dan Realisasi Anggaran RKPD		Perangkat Daerah Penanggung Jawab	Ket.
			4		5		6						
1	2	3	K	Rp	K	Rp	K	Rp	K	Rp	7	8	
Rata-rata Capaian Kinerja Kegiatan (%)									100,00	91,34			
Predikat Kinerja Kegiatan									ST	ST			
	2.24.02 Program Pengelolaan Arsip	Persentase Arsip yang dikelola sesuai NSPK	60	%	282.350.827	81,45	%	262.236.144	135,75	92,88			
	2.24.02.2.01 Penglolaan Arsip Dinamis Daerah Kabupaten / Kota	Jumlah laporan pendataan dan penataan dokumen/arsip daerah	1225	berkas	215.965.290	10160	berkas	203.364.000	829,39	94,17			
	2.24.02.2.01.01 Penciptaan dan penggunaan arsip dinamis	Jumlah Naskah Dinas yang Diciptakan dan Digunakan dinamis	1225	berkas	129.553.180	10160	berkas	122.309.000	829,39	94,41			
	2.24.02.2.01.03 Pengawasan Arsip Dinamis Kewenangan Kabupaten/ Kota	Jumlah laporan hasil pengawasan kearsipan internal	6	Laporan	34.985.150	6	laporan	33.667.850	100,00	96,23			
	2.24.02.2.01.02 Pemeliharaan dan penyusutan arsip dinamis	umlah Naskah Dinas yang Dilakukan Pemeliharaan dan Penyusutan	1225	berkas	51.426.960	10160	berkas	47.387.150	829,39	92,14			
	2.24.02.2.02 Pengelolaan Arsip Statis Daerah Kabupaten/ Kota	Jumlah laporan pendataan dan penataan dokumen/arsip daerah	1225	berkas	66.385.537	10160	berkas	58.872.144	829,39	88,68			
	2.24.02.2.02.02 Akusisi, Pengeolahan, Preservasi, dan Akses Arsip Statis	Jumlah Arsip Statis yang Dilakukan Akusisi, Pengolahan, Preservasi dan Akses Arsip Statis (Boks)	100	boks	66.385.537	100	boks	58.872.144	100,00	88,68			
Rata-rata Capaian Kinerja Sub Kegiatan (%)									537,63	92,03			
Predikat Kinerja Sub Kegiatan									ST	ST			
Rata-rata Capaian Kinerja Kegiatan (%)									829,39	94,17			
Predikat Kinerja Kegiatan									ST	ST			
Jumlah Anggaran dan Realisasi Seluruh Program					5.930.468.355			5.361.590.005					
RATA-RATA CAPAIAN KINERJA DARI SELURUH PROGRAM DAN ANGGARAN (PROGRAM 1 s.d. PROGRAM)									108,39	92,68			
PREDIKAT KINERJA DARI SELURUH PROGRAM (PROGRAM 1 s.d. PROGRAM...)									ST	ST			



Pemerintah Kabupaten Tapin

No	Urusan/Bidang Urusan Pemerintahan Daerah dan Program/Kegiatan	Indikator Kinerja Program (outcome) / Kegiatan (output)	Target Kinerja dan Anggaran RKPD Tahun berjalan yang dievaluasi (2023)			Realisasi Capaian Kinerja dan Anggaran RKPD yang Dievaluasi (2023)			Tingkat Capaian Kinerja dan Realisasi Anggaran RKPD		Perangkat Daerah Penanggung Jawab	Ket.
			4		5		6					
1	2	3	K		Rp		K		Rp		7	8
9	BPBD											
	1.05.01 PROGRAM PENUNJANG URUSAN PEMERINTAHAN DAERAH KABUPATEN/KOTA	PROGRAM PENUNJANG URUSAN PEMERINTAHAN DAERAH KABUPATEN/KOTA	100	%	4.605.482.465	100	%	4.014.542.664	100,00	87,17	Badan Penanggulangan Bencana Daerah	
	1.05.01.2.01 Perencanaan, Penganggaran, dan Evaluasi Kinerja Perangkat Daerah	Persentase Laporan Capaian Kinerja dan Keuangan yang disusun dan dilaporkan tepat waktu	13	Dokumen	2.929.970	13	Dokumen	1.100.000	100,00	37,54		
	1.05.01.2.01.06 Koordinasi dan Penyusunan Laporan Capaian Kinerja dan Ikhtisar Realisasi Kinerja SKPD	Dokumen Penyusunan Laporan Capaian Kinerja dan Ikhtisar Realisasi Kinerja SKPD	13	Dokumen	2.929.970	13	Dokumen	1.100.000	100,00	37,54		
Rata-rata Capaian Kinerja Sub Kegiatan (%)									100,00	37,54		
Predikat Kinerja Sub Kegiatan									ST	SR		
	1.05.01.2.02 Administrasi Keuangan Perangkat Daerah	Persentase Laporan Capaian kinerja dan keuangan yang disusun dan dilaporkan tepat waktu	100	%	2.772.301.728	100	%	2.235.937.697	100,00	80,65		
	1.05.01.2.02.01 Penyediaan Gaji dan Tunjangan ASN	Jumlah Orang yang menerima Gaji dan Tunjangan ASN	12	Bulan	2.768.424.139	12	Bulan	2.232.617.697	100,00	80,65		
	1.05.01.2.02.05 Koordinasi dan Penyusunan Laporan Keuangan Akhir Tahun SKPD	Dokumen Penyusunan Laporan Keuangan Akhir Tahun SKPD	1	Dokumen	1.052.720	1	Dokumen	605.000	100,00	57,47		
	1.05.01.2.02.07 Koordinasi dan Penyusunan Laporan Keuangan	Dokumen Penyusunan Laporan Keuangan Bulanan/Triwulanan/Semesteran SKPD	4	Laporan	2.824.869	4	Laporan	2.715.000	100,00	96,11		



Pemerintah Kabupaten Tapin

No	Urusan/Bidang Urusan Pemerintahan Daerah dan Program/Kegiatan	Indikator Kinerja Program (outcome) / Kegiatan (output)	Target Kinerja dan Anggaran RKPD Tahun berjalan yang dievaluasi (2023)			Realisasi Capaian Kinerja dan Anggaran RKPD yang Dievaluasi (2023)			Tingkat Capaian Kinerja dan Realisasi Anggaran RKPD		Perangkat Daerah Penanggung Jawab	Ket.
			4		5		6					
1	2	3									7	8
	Bulanan/Triwulanan/Semesteran SKPD		K	Rp	K	Rp	K	Rp				
Rata-rata Capaian Kinerja Sub Kegiatan (%)									100,00	78,08		
Predikat Kinerja Sub Kegiatan									ST	T		
	1.05.01.2.06 Administrasi Umum Perangkat Daerah	persentase Unit kerja yang mendapatkan pelayanan Administrasi Perkantoran	100	%	750.571.048	100	%	749.270.455	100,00	99,83		
	1.05.01.2.06.01 Penyediaan Komponen Instalasi Listrik/Penerangan Bangunan Kantor	Jumlah Paket Komponen Instalasi Listrik/Penerangan Bangunan Kantor	1	Paket	6.423.940	1	Paket	6.402.000	100,00	99,66		
	1.05.01.2.06.02 Penyediaan Peralatan dan Perlengkapan Kantor	Jumlah Paket Peralatan dan Perlengkapan Kantor yang disediakan	1	Paket	39.855.918	1	Paket	39.576.990	100,00	99,30		
	1.05.01.2.06.04 Penyediaan Bahan Logistik Kantor	Jumlah Paket Bahan Logistik Kantor yang disediakan	1	Paket	75.180.880	1	Paket	75.104.500	100,00	99,90		
	1.05.01.2.06.05 Penyediaan Barang Cetak dan Penggandaan	Jumlah Paket Barang Cetak dan Penggandaan yang disediakan	1	Paket	32.624.100	1	Paket	24.230.900	100,00	74,27		
	1.05.01.2.06.07 Penyediaan Bahan/Material	Jumlah Paket Bahan/Material yang disediakan	1	Paket	6.072.960	1	Paket	5.980.000	100,00	98,47		
	1.05.01.2.06.08 Fasilitas Kunjungan Tamu	Jumlah Laporan fasilitas Kunjungan Tamu	5	Laporan	5.948.250	5	Laporan	5.915.000	100,00	99,44		
	1.05.01.2.06.09 Penyelenggaraan Rapat Koordinasi dan Konsultasi SKPD	Jumlah Laporan Penyelenggara Rapat Koordinasi dan Konsultasi SKPD	20	Laporan	584.465.000	20	Laporan	592.061.065	100,00	101,30		
Rata-rata Capaian Kinerja Sub Kegiatan (%)									100,00	96,05		
Predikat Kinerja Sub Kegiatan									ST	ST		



Pemerintah Kabupaten Tapin

No	Urusan/Bidang Urusan Pemerintahan Daerah dan Program/Kegiatan	Indikator Kinerja Program (outcome) / Kegiatan (output)	Target Kinerja dan Anggaran RKPD Tahun berjalan yang dievaluasi (2023)			Realisasi Capaian Kinerja dan Anggaran RKPD yang Dievaluasi (2023)			Tingkat Capaian Kinerja dan Realisasi Anggaran RKPD		Perangkat Daerah Penanggung Jawab	Ket.		
			4		5		6							
1	2	3	K		Rp		K		Rp		K	Rp	7	8
	1.05.01.2.07 Pengadaan Barang Milik Daerah Penunjang Urusan Pemerintahan Daerah	Persentase Sarana dan Prasarana Aparatur Dalam kondisi baik	100	%	170.416.380	100	%	165.260.000	100,00	96,97				
	1.05.01.2.07.06 Pengadaan Peralatan dan Mesin Lainnya	Jumlah Unit Peralatan dan Mesin Lainnya	20	Unit	107.279.154	20	Unit	107.030.000	100,00	99,77				
	1.05.01.2.07.10 Pengadaan Sarana dan Prasarana Gedung Kantor atau Bangunan Lainnya	Jumlah Unit Sarana dan Prasarana Gedung Kantor atau Bangunan Lainnya	5	Unit	63.137.226	5	Unit	58.230.000	100,00	92,23				
Rata-rata Capaian Kinerja Sub Kegiatan (%)									100,00	96,00				
Predikat Kinerja Sub Kegiatan									ST	ST				
	1.05.01.2.08 Penyediaan Jasa Penunjang Urusan Pemerintahan Daerah	persentase Unit kerja yang mendapatkan pelayanan Administrasi Perkantoran	100	%	696.757.937	100	%	673.336.836	100,00	96,64				
	1.05.01.2.08.01 Penyediaan Jasa Surat Menyurat	Jumlah Laporan Penyediaan Jasa Surat Menyurat	12	Laporan	2.357.530	12	Laporan	2.300.000	100,00	97,56				
	1.05.01.2.08.02 Penyediaan Jasa Komunikasi, Sumber Daya Air dan Listrik	Jumlah Laporan Penyediaan Jasa Komunikasi, Sumber Daya Air dan Listrik	12	Laporan	69.634.100	12	Laporan	64.935.236	100,00	93,25				
	1.05.01.2.08.04 Penyediaan Jasa Pelayanan Umum Kantor	Jumlah Laporan Penyediaan Jasa Pelayanan Umum Kantor	12	Laporan	624.766.307	12	Laporan	606.101.600	100,00	97,01				
Rata-rata Capaian Kinerja Sub Kegiatan (%)									100,00	95,94				
Predikat Kinerja Sub Kegiatan									ST	ST				
	1.05.01.2.09 Pemeliharaan Barang Milik Daerah Penunjang Urusan Pemerintahan Daerah	Persentase sarana dan Prasarana Aparatur Dalam kondisi baik	100	%	212.505.402	100	%	189.637.676	100,00	89,24				
	1.05.01.2.09.01 Penyediaan Jasa Pemeliharaan, Perorangan Dinas atau	Jumlah Kendaraan Perorangan Dinas atau	8	unit	187.155.402	8	unit	165.365.156	100,00	88,36				



Pemerintah Kabupaten Tapin

No	Urusan/Bidang Urusan Pemerintahan Daerah dan Program/Kegiatan	Indikator Kinerja Program (outcome) / Kegiatan (output)	Target Kinerja dan Anggaran RKPD Tahun berjalan yang dievaluasi (2023)		Realisasi Capaian Kinerja dan Anggaran RKPD yang Dievaluasi (2023)		Tingkat Capaian Kinerja dan Realisasi Anggaran RKPD		Perangkat Daerah Penanggung Jawab	Ket.
			K	Rp	K	Rp	K	Rp		
1	2	3	4		5		6		7	8
	Biaya Pemeliharaan dan Pajak Kendaraan Perorangan Dinas atau Kendaraan Dinas Jabatan	Kendaraan Dinas Jabatan yang dipelihara dan dibayarkan pajaknya								
	1.05.01.2.09.06 Pemeliharaan Peralatan dan Mesin Lainnya	Jumlah Peralatan dan Mesin Lainnya yang dipelihara	25	unit	25.350.000	25	unit	24.272.520	100,00	95,75
Rata-rata Capaian Kinerja Sub Kegiatan (%)							100,00	92,05		
Predikat Kinerja Sub Kegiatan							ST	ST		
Rata-rata Capaian Kinerja Kegiatan (%)							100,00	83,48		
Predikat Kinerja Kegiatan							ST	T		
	1.05.03 PROGRAM PENANGGULANGAN BENCANA		100	%	972.960.936	100	%	868.901.450	100,00	89,30
	1.05.03.2.01 Pelayanan Informasi Rawan Bencana	Meningkatkan Indeks Kapasitas daerah dalam Penanggulangan bencana, Menurunkan indeks Risiko bencana, Persentase Daerah terdampak bencana yang pulih, persentase desa tangguh bencana	100	%	203.187.250	100	%	172.429.000	100,00	84,86
	1.05.03.2.01.01 Penyusunan Kajian Risiko Bencana Kab/Kota	Jumlah Dokumen Kajian Risiko Bencana yang dilegalisasi	1	Dokumen	141.690.000	1	Dokumen	128.940.000	100,00	91,00
	1.05.03.2.01.02 Sosialisasi, KIE Rawan Bencana Kab/Kota	Jumlah orang yang mengikuti sosialisasi, KIE Rawan Bencana Kab/Kota	50	orang	61.497.250	50	orang	43.489.000	100,00	70,72
Rata-rata Capaian Kinerja Sub Kegiatan (%)							100,00	80,86		
Predikat Kinerja Sub Kegiatan							ST	T		
Rata-rata Capaian Kinerja Kegiatan (%)							100,00	84,86		
Predikat Kinerja Kegiatan							ST	T		
	1.05.03.2.02 Pelayanan Pencegahan dan	Meningkatkan Indeks Kapasitas daerah dalam	100	%	622.731.800	100	%	592.315.500	100,00	95,12



Pemerintah Kabupaten Tapin

No	Urusan/Bidang Urusan Pemerintahan Daerah dan Program/Kegiatan	Indikator Kinerja Program (outcome) / Kegiatan (output)	Target Kinerja dan Anggaran RKPD Tahun berjalan yang dievaluasi (2023)		Realisasi Capaian Kinerja dan Anggaran RKPD yang Dievaluasi (2023)		Tingkat Capaian Kinerja dan Realisasi Anggaran RKPD		Perangkat Daerah Penanggung Jawab	Ket.	
			K	Rp	K	Rp	K	Rp			
1	2	3	4		5		6		7	8	
			K	Rp	K	Rp	K	Rp			
	Kesiapsiagaan Terhadap Bencana	Penanggulangan bencana, Menurunkan indeks Risiko bencana, Persentase Daerah terdampak bencana yang pulih, persentase desa tangguh bencana									
	1.05.03.2.02.2 Pelatihan Pencegahan dan Mitigasi Bencana Kab/Kota	Jumlah orang yang mengikuti Pelatihan Pencegahan dan Mitigasi Bencana Kab/Kota	70	orang	39.370.500	70	orang	30.209.500	100,00	76,73	
	1.05.03.2.02.4 Penyediaan Peralatan Perlindungan dan Kesiapsiagaan Terhadap Bencana	Jumlah Penyediaan Peralatan Perlindungan dan Kesiapsiagaan Terhadap Bencana	2	unit	498.820.000	2	unit	495.774.000	100,00	99,39	
	1.05.03.2.02.6 Penguatan kapasitas kawasan untuk pencegahan dan kesiapsiagaan	Jumlah kawasan yang dilakukan penguatan kapasitas untuk pencegahan dan kesiapsiagaan	1	Kawasan	84.541.300	1	Kawasan	66.332.000	100,00	78,46	
Rata-rata Capaian Kinerja Sub Kegiatan (%)								100,00	84,86		
Predikat Kinerja Sub Kegiatan								ST	T		
	1.05.03.2.03 Pelayanan Penyelamatan dan Evakuasi Korban Bencana	Meningkatkan Indeks Kapasitas daerah dalam Penanggulangan bencana, Menurunkan indeks Risiko bencana, Persentase Daerah terdampak bencana yang pulih	100	%	119.760.440	100	%	80.111.950	100,00	66,89	
	1.05.03.2.03.04 Penyediaan Logistik Penyelamatan dan Evakuasi Korban Bencana Kab/Kota	Jumlah Penyediaan Logistik Penyelamatan dan Evakuasi Korban Bencana Kab/Kota	35	orang	35.261.310	35	kali	32.184.350	100,00	91,27	



Pemerintah Kabupaten Tapin

No	Urusan/Bidang Urusan Pemerintahan Daerah dan Program/Kegiatan	Indikator Kinerja Program (outcome) / Kegiatan (output)	Target Kinerja dan Anggaran RKPD Tahun berjalan yang dievaluasi (2023)			Realisasi Capaian Kinerja dan Anggaran RKPD yang Dievaluasi (2023)			Tingkat Capaian Kinerja dan Realisasi Anggaran RKPD		Perangkat Daerah Penanggung Jawab	Ket.
			4		5		6					
1	2	3	K	Rp	K	Rp	K	Rp	7	8		
	1.05.03.2.03.05 Aktivasi Sistem Komando Penanganan Darurat Bencana	Jumlah Aktivasi Sistem Komando Penanganan Darurat Bencana	2	laporan	84.499.130	2	laporan	47.927.600	100,00	56,72		
Rata-rata Capaian Kinerja Sub Kegiatan (%)									100,00	71,63		
Predikat Kinerja Sub Kegiatan									ST	S		
	1.05.03.2.04 Penataan Sistem Dasar Penanggulangan Bencana	Meningkatkan Indeks Kapasitas daerah dalam Penanggulangan bencana, Menurunkan indeks Risiko bencana, Persentase Daerah terdampak bencana yang pulih, persentase desa tangguh bencana	100	%	27.281.446	100	%	24.045.000	100,00	88,14		
	1.05.03.2.04.06 Penanganan Pasca Bencana Kab/Kota	Jumlah Penanganan Pasca Bencana Kab/Kota	1	Dokumen	27.281.446	1	Dokumen	24.045.000	100,00	88,14		
Rata-rata Capaian Kinerja Sub Kegiatan (%)									100,00	88,14		
Predikat Kinerja Sub Kegiatan									ST	T		
Rata-rata Capaian Kinerja Kegiatan (%)									100,00	83,75		
Predikat Kinerja Kegiatan									ST	T		
Jumlah Anggaran dan Realisasi Seluruh Program					5.578.443.401			-				
RATA-RATA CAPAIAN KINERJA DARI SELURUH PROGRAM DAN ANGGARAN (PROGRAM 1 s.d. PROGRAM)									100,00	88,24		
PREDIKAT KINERJA DARI SELURUH PROGRAM (PROGRAM 1 s.d. PROGRAM...)									ST	T		
10	RSUD SATU SANGGUL											
	1.02.03 PROGRAM PENINGKATAN KAPASITAS SUMBER DAYA MANUSIA KESEHATAN	Persentase pemenuhan SDM sesuai kualifikasi	50	%	3.439.755.256	50	%	3.436.345.750	100,00	99,90	RSUD SATU SANGGUL	
	1.02.03.2.02 Perencanaan Kebutuhan dan Pendayagunaan Sumberdaya Manusia	Persentase SDM Non ASN rumah sakit sesuai standar	50	%	3.439.755.256	50	%	3.436.345.750	100,00	99,90		



Pemerintah Kabupaten Tapin

No	Urusan/Bidang Urusan Pemerintahan Daerah dan Program/Kegiatan	Indikator Kinerja Program (outcome) / Kegiatan (output)	Target Kinerja dan Anggaran RKPD Tahun berjalan yang dievaluasi (2023)			Realisasi Capaian Kinerja dan Anggaran RKPD yang Dievaluasi (2023)			Tingkat Capaian Kinerja dan Realisasi Anggaran RKPD		Perangkat Daerah Penanggung Jawab	Ket.		
			4		5		6							
1	2	3	K		Rp		K		Rp		K	Rp	7	8
	Kesehatan untuk UKP dan UKM di Wilayah Kabupaten/Kota													
	1.02.03.2.02.02 Pemenuhan Kebutuhan Sumber Daya Manusia Kesehatan sesuai Standar	Jumlah Sumber Daya Manusia Kesehatan yang Memenuhi Standar di Fasilitas Pelayanan Kesehatan (Fasyankes)	135	Orang	3.439.755.256	135	Orang	3.436.345.750	100,00	99,90				
Rata-rata Capaian Kinerja Sub Kegiatan (%)									100,00	99,90				
Predikat Kinerja Sub Kegiatan									ST	ST				
	1.02.02 PROGRAM PEMENUHAN UPAYA KESEHATAN PERORANGAN DAN UPAYA KESEHATAN MASYARAKAT	Persentase alat kesehatan sarana dan prasarana Sesuai Standar	70	%	70.732.179.172	79,68	%	69.835.084.490	113,83	98,73				
		Indeks Kinerja Keuangan Operasional Mutu Pelayanan dan Pemanfaatan bagi masyarakat	B	Predikat	70.732.179.172	B	Predikat	69.835.084.490	100,00	98,73				
		Nilai Komponen AKIP	60	skor	70.732.179.172	62,75	%	69.835.084.490	104,58	98,73				
		Persentase kualitas sarana dan Prasarana sesuai standar	60	%	70.732.179.172	60	%	69.835.084.490	100,00	98,73				
		Persentase pemenuhan SDM sesuai kualifikasi	50	%	70.732.179.172	50	%	69.835.084.490	100,00	98,73				
		Persentase Pengaduan yang Terselesaikan	100	%	70.732.179.172	100	%	69.835.084.490	100,00	98,73				



Pemerintah Kabupaten Tapin

No	Urusan/Bidang Urusan Pemerintahan Daerah dan Program/Kegiatan	Indikator Kinerja Program (outcome) / Kegiatan (output)	Target Kinerja dan Anggaran RKPD Tahun berjalan yang dievaluasi (2023)			Realisasi Capaian Kinerja dan Anggaran RKPD yang Dievaluasi (2023)			Tingkat Capaian Kinerja dan Realisasi Anggaran RKPD		Perangkat Daerah Penanggung Jawab	Ket.
			4		5		6					
1	2	3	K		Rp		K		Rp		7	8
		Persentase Rata-rata Waktu Tunggu Pelayanan yang Sesuai Standar	80	%	70.732.179.172	100	%	69.835.084.490	125,00	98,73		
	1.02.02.2.01 Penyediaan Fasilitas Pelayanan Kesehatan untuk UKM dan UKP Kewenangan Daerah Kabupaten/Kota	Persentase Penyediaan sarana prasarana yang terpenuhi sesuai ketentuan	70	%	1.197.013.226	70	%	1.163.025.000	100,00	97,16		
	1.02.02.2.01.01 Pembangunan Rumah Sakit beserta Sarana dan Prasarana Pendukungnya	Jumlah Sarana dan Prasarana yang terpenuhi	2	Paket	1.197.013.226	2	Paket	1.163.025.000	100,00	97,16		
Rata-rata Capaian Kinerja Sub Kegiatan (%)									100,00	97,16		
Predikat Kinerja Sub Kegiatan									ST	ST		
	1.02.02.2.02 Penyediaan Layanan Kesehatan untuk UKM dan UKP Rujukan Tingkat Daerah Kabupaten/Kota	Persentase hasil temuan pemeriksaan yang ditindaklanjuti	100	%	69.535.165.946	100	%	68.672.059.490	100,00	98,76		
		Persentase tindaklanjut perencanaan kinerja atas rekomendasi dari mitra kerja Bappelitbang	100	%	69.535.165.946	100	%	68.672.059.490	100,00	98,76		
		Persentase rekomendasi LHE AKIP yang ditindak lanjut	100	%	69.535.165.946	100	%	68.672.059.490	100,00	98,76		
		Persentase laporan hasil monitoring dan evaluasi perencanaan kinerja yang ditindaklanjuti	100	%	69.535.165.946	100	%	68.672.059.490	100,00	98,76		
		Persentase SDM Rumah Sakit yang bersertifikat	100	%	69.535.165.946	100	%	68.672.059.490	100,00	98,76		



Pemerintah Kabupaten Tapin

No	Urusan/Bidang Urusan Pemerintahan Daerah dan Program/Kegiatan	Indikator Kinerja Program (outcome) / Kegiatan (output)	Target Kinerja dan Anggaran RKPD Tahun berjalan yang dievaluasi (2023)			Realisasi Capaian Kinerja dan Anggaran RKPD yang Dievaluasi (2023)			Tingkat Capaian Kinerja dan Realisasi Anggaran RKPD		Perangkat Daerah Penanggung Jawab	Ket.
			4		5		6					
1	2	3	K	Rp	K	Rp	K	Rp	7	8		
		Persentase SDM Non ASN rumah sakit sesuai standar	50	%	69.535.165.946	50	%	68.672.059.490	100,00	98,76		
		Persentase Gangguan SIMRS yang ditangani dengan baik	100	%	69.535.165.946	100	%	68.672.059.490	100,00	98,76		
		Persentase Dokumen Rekam Medik yang dikumpulkan Tepat Waktu	100	%	69.535.165.946	100	%	68.672.059.490	100,00	98,76		
		Persentase kualitas sarana dan Prasarana dalam kondisi baik	70	%	69.535.165.946	70	%	68.672.059.490	100,00	98,76		
		Persentase Penyediaan sarana prasarana yang terpenuhi sesuai ketentuan	70	%	69.535.165.946	70	%	68.672.059.490	100,00	98,76		
		Persentase alat kesehatan yang terpelihara dengan kondisi baik	100	%	69.535.165.946	97,66	%	68.672.059.490	97,66	98,76		
		Persentase pemenuhan alat kesehatan sesuai analisis perencanaan	70	%	69.535.165.946	80,3	%	68.672.059.490	114,71	98,76		
		Persentase Fasilitas Keselamatan non medik sesuai standar K3 RS	100	%	69.535.165.946	100	%	68.672.059.490	100,00	98,76		
		Persentase Standar Pelayanan Minimal Medik yang Sesuai Standar Nasional	100	%	69.535.165.946	91,67	%	68.672.059.490	91,67	98,76		
		Persentase Standar Pelayanan Minimal Keperawatan dan Kebidanan yang Sesuai Standar Nasional	100	%	69.535.165.946	100	%	68.672.059.490	91,67	98,76		
	1.02.02.2.02.32 Operasional Pelayanan Rumah Sakit	Jumlah Dokumen Operasional Pelayanan Rumah Sakit	1	Dokumen	69.535.165.946	1	Dokumen	68.672.059.490	100,00	98,76		



Pemerintah Kabupaten Tapin

No	Urusan/Bidang Urusan Pemerintahan Daerah dan Program/Kegiatan	Indikator Kinerja Program (outcome) / Kegiatan (output)	Target Kinerja dan Anggaran RKPD Tahun berjalan yang dievaluasi (2023)		Realisasi Capaian Kinerja dan Anggaran RKPD yang Dievaluasi (2023)		Tingkat Capaian Kinerja dan Realisasi Anggaran RKPD		Perangkat Daerah Penanggung Jawab	Ket.	
			K	Rp	K	Rp	K	Rp			
1	2	3	4		5		6		7	8	
			K	Rp	K	Rp	K	Rp			
Rata-rata Capaian Kinerja Sub Kegiatan (%)								100,00			
Predikat Kinerja Sub Kegiatan								ST			
Rata-rata Capaian Kinerja Kegiatan (%)								9.974,79			
Predikat Kinerja Kegiatan								ST			
Jumlah Anggaran dan Realisasi Seluruh Program				74.171.934.428		73.271.430.240					
RATA-RATA CAPAIAN KINERJA DARI SELURUH PROGRAM DAN ANGGARAN (PROGRAM 1 s.d. PROGRAM)								156,91			
PREDIKAT KINERJA DARI SELURUH PROGRAM (PROGRAM 1 s.d. PROGRAM...)								ST			
11	BKPSDM										
	X.XX.01 PROGRAM PENUNJANG URUSAN PEMERINTAHAN DAERAH KABUPATEN/KOTA	Terlaksananya urusan pelayanan administrasi Umum, Kepegawaian, dan kinerja SKPD	100	%	7.307.469.157	36,5821	%	6.575.618.567	36,58	89,98	BKPSDM
	X.XX.01.2.01 Perencanaan, Penganggaran, dan Evaluasi Kinerja Perangkat Daerah	Jumlah Laporan Wajib yang dibuat	10	Dokumen	99.478.858	10	Dokumen	92.239.969	100,00	92,72	
	X.XX.01.2.01.02 Koordinasi dan Penyusunan Dokumen RKA-SKPD	Jumlah Dokumen RKA-SKPD dan Laporan Hasil Koordinasi Penyusunan Dokumen RKA-SKPD	1	Dokumen	46.820.075	1	Dokumen	40.124.900	100,00	85,70	
	X.XX.01.2.01.03 Koordinasi dan Penyusunan Dokumen Perubahan RKA-SKPD	Jumlah Dokumen Perubahan RKA-SKPD dan Laporan Hasil Koordinasi Penyusunan Dokumen Perubahan RKA-SKPD	1	Dokumen	2.649.788	1	Dokumen	2.589.500	100,00	97,72	
	X.XX.01.2.01.06 Koordinasi dan Penyusunan Laporan Capaian Kinerja dan Ikhtisar Realisasi Kinerja SKPD	Jumlah Laporan Capaian Kinerja dan Ikhtisar Realisasi Kinerja SKPD dan Laporan Hasil Koordinasi Penyusunan Laporan Capaian Kinerja dan	8	Laporan	50.008.995	8	Laporan	49.525.569	100,00	99,03	



Pemerintah Kabupaten Tapin

No	Urusan/Bidang Urusan Pemerintahan Daerah dan Program/Kegiatan	Indikator Kinerja Program (outcome) / Kegiatan (output)	Target Kinerja dan Anggaran RKPD Tahun berjalan yang dievaluasi (2023)			Realisasi Capaian Kinerja dan Anggaran RKPD yang Dievaluasi (2023)			Tingkat Capaian Kinerja dan Realisasi Anggaran RKPD		Perangkat Daerah Penanggung Jawab	Ket.
			4		5		6					
1	2	3	K	Rp	K	Rp	K	Rp	7	8		
		Ikhtisar Realisasi Kinerja SKPD										
Rata-rata Capaian Kinerja Sub Kegiatan (%)								100,00	216,44			
Predikat Kinerja Sub Kegiatan								#REF!	#REF!			
	X.XX.01.2.02 Administrasi Keuangan Perangkat Daerah	Waktu Pelaksanaan Administrasi Keuangan Perangkat Daerah	6	Laporan	3.831.706.179	6	Laporan	3.306.949.289	100,00	86,30		
	X.XX.01.2.02.01 Penyediaan Gaji dan Tunjangan ASN	Jumlah Orang yang Menerima Gaji dan Tunjangan ASN	12	Bulan	3.739.347.924	12	Bulan	3.215.519.168	100,00	85,99		
	X.XX.01.2.02.05 Koordinasi dan Penyusunan Laporan Keuangan Akhir Tahun SKPD	Jumlah Laporan Keuangan Akhir Tahun SKPD dan Laporan Hasil Koordinasi Penyusunan Laporan Keuangan Akhir Tahun SKPD	1	Laporan	5.119.621	1	Laporan	4.772.200	100,00	93,21		
	X.XX.01.2.02.07 Koordinasi dan Penyusunan Laporan Keuangan Bulanan/Triwulanan/Semesteran SKPD	Jumlah Laporan Keuangan Bulanan/ Triwulanan/ Semesteran SKPD dan Laporan Koordinasi Penyusunan Laporan Keuangan Bulanan/Triwulanan/Semesteran SKPD	4	Laporan	48.278.859	4	Laporan	47.834.121	100,00	99,08		
	X.XX.01.2.02.08 Penyusunan Pelaporan dan Analisis Prognosis Realisasi Anggaran	Jumlah Dokumen Pelaporan dan Analisis Prognosis Realisasi Anggaran	2	Dokumen	38.959.775	2	Dokumen	38.823.800	100,00	99,65		
Rata-rata Capaian Kinerja Sub Kegiatan (%)								100,00	94,48			
Predikat Kinerja Sub Kegiatan								ST	ST			
	X.XX.01.2.05 Administrasi Kepegawaian Perangkat Daerah	Jumlah Pelaksanaan Kegiatan Sosialisasi/Rakoor Kepegawaian	1	Kegiatan	156.565.736	1	Kegiatan	146.306.000	100,00	93,45		



Pemerintah Kabupaten Tapin

No	Urusan/Bidang Urusan Pemerintahan Daerah dan Program/Kegiatan	Indikator Kinerja Program (outcome) / Kegiatan (output)	Target Kinerja dan Anggaran RKPD Tahun berjalan yang dievaluasi (2023)			Realisasi Capaian Kinerja dan Anggaran RKPD yang Dievaluasi (2023)			Tingkat Capaian Kinerja dan Realisasi Anggaran RKPD		Perangkat Daerah Penanggung Jawab	Ket.
			4		5		6					
1	2	3	K		Rp		K		Rp		7	8
	X.XX.01.2.05.10 Sosialisasi Peraturan Perundang-Undangan	Jumlah Orang yang Mengikuti Sosialisasi Peraturan Perundang-Undangan	1	Kegiatan	156.565.736	1	Kegiatan	146.306.000	100,00	93,45		
Rata-rata Capaian Kinerja Sub Kegiatan (%)									100,00	93,45		
Predikat Kinerja Sub Kegiatan									ST	ST		
	X.XX.01.2.06 Administrasi Umum Perangkat Daerah	Tersedianya Sarana dan Prasarana Umum BKPSDM Tapin sesuai kebutuhan yang layak pakai	12	Bulan	2.649.852.144	12	Bulan	2.546.356.849	100,00	96,09		
	X.XX.01.2.06.01 Penyediaan Komponen Instalasi Listrik/Penerangan Bangunan Kantor	Waktu Penyediaan Komponen Instalasi Listrik/Penerangan Bangunan Kantor	12	Bulan	19.375.086	12	Bulan	17.854.500	100,00	92,15		
	X.XX.01.2.06.02 Penyediaan Peralatan dan Perlengkapan Kantor	Tersedianya Peralatan dan Perlengkapan Kantor	12	Bulan	498.817.918	12	Bulan	438.383.260	100,00	87,88		
	X.XX.01.2.06.03 Penyediaan Peralatan Rumah Tangga	Waktu Penyediaan Peralatan Rumah Tangga	12	Bulan	27.287.580	12	Bulan	25.745.700	100,00	94,35		
	X.XX.01.2.06.04 Penyediaan Bahan Logistik Kantor	Waktu Penyediaan Konsumsi Harian Pegawai	12	Bulan	126.645.000	12	Bulan	101.670.000	100,00	80,28		
	X.XX.01.2.06.08 Fasilitas Kunjungan Tamu	Waktu Penyediaan Konsumsi Tamu	12	Bulan	21.313.560	12	Bulan	20.165.800	100,00	94,61		
	X.XX.01.2.06.09 Penyelenggaraan Rapat Koordinasi dan Konsultasi SKPD	Waktu Pelaksanaan Rapat-rapat Koordinasi dan Konsultasi	12	Bulan	1.956.413.000	12	Bulan	1.942.537.589	100,00	99,29		
Rata-rata Capaian Kinerja Sub Kegiatan (%)									100,00	91,43		
Predikat Kinerja Sub Kegiatan									ST	ST		
	X.XX.01.2.08 Penyediaan Jasa	Tersedianya Dokumen Pembayaran Rekening	12	Bulan	234.516.000	12	Bulan	199.675.984	100,00	85,14		



Pemerintah Kabupaten Tapin

No	Urusan/Bidang Urusan Pemerintahan Daerah dan Program/Kegiatan	Indikator Kinerja Program (outcome) / Kegiatan (output)	Target Kinerja dan Anggaran RKPD Tahun berjalan yang dievaluasi (2023)			Realisasi Capaian Kinerja dan Anggaran RKPD yang Dievaluasi (2023)			Tingkat Capaian Kinerja dan Realisasi Anggaran RKPD		Perangkat Daerah Penanggung Jawab	Ket.		
			4		5		6							
1	2	3	K		Rp		K		Rp		K	Rp	7	8
	Penunjang Urusan Pemerintahan Daerah	Listrik, Internet, Telepon, dan Jasa Administrasi												
	X.XX.01.2.08.02 Penyediaan Jasa Komunikasi, Sumber Daya Air dan Listrik	Waktu tersedianya Jasa Komunikasi, Sumber Daya Air, dan Listrik	12	Bulan	141.600.000	12	Bulan	108.855.184	100,00	76,88				
	X.XX.01.2.08.04 Penyediaan Jasa Pelayanan Umum Kantor	Waktu tersedianya Tenaga Jasa Pada BKPSDM Tapin	12	Bulan	92.916.000	12	Bulan	90.820.800	100,00	97,75				
Rata-rata Capaian Kinerja Sub Kegiatan (%)									100,00	87,31				
Predikat Kinerja Sub Kegiatan									ST	T				
	X.XX.01.2.09 Pemeliharaan Barang Milik Daerah Penunjang Urusan Pemerintahan Daerah	Tersedia dan Terpeliharanya Peralatan dan Perlengkapan Kantor Dalam Kondisi Baik	12	Bulan	335.350.240	12	Bulan	284.090.476	100,00	84,71				
	X.XX.01.2.09.01 Penyediaan Jasa Pemeliharaan, Biaya Pemeliharaan dan Pajak Kendaraan Perorangan Dinas atau Kendaraan Dinas Jabatan	Jumlah Kendaraan Perorangan Dinas atau Kendaraan Dinas Jabatan yang Dipelihara dan dibayarkan Pajaknya	1	Unit	50.914.488	1	Unit	49.721.294	100,00	97,66				
	X.XX.01.2.09.06 Pemeliharaan Peralatan dan Mesin Lainnya	Waktu Pemeliharaan Peralatan dan Perlengkapan Gedung Kantor	12	Bulan	55.940.000	12	Bulan	55.940.000	100,00	100,00				
	X.XX.01.2.09.10 Pemeliharaan/Rehabilitasi Gedung Kantor dan Bangunan Lainnya	Waktu Terpeliharanya Sarana dan Prasarana Gedung Kantor atau Bangunan Lainnya	1	Kali	228.495.752	1	Kali	178.429.182	100,00	78,09				
Rata-rata Capaian Kinerja Sub Kegiatan (%)									100,00	91,92				
Predikat Kinerja Sub Kegiatan									ST	ST				
	5.03.02 PROGRAM KEPEGAWAIAN DAERAH	Nilai Indeks Kepuasan Masyarakat (IKM)	90	%	862.282.245	89,9849	%	622.067.600	99,98	72,14				



Pemerintah Kabupaten Tapin

No	Urusan/Bidang Urusan Pemerintahan Daerah dan Program/Kegiatan	Indikator Kinerja Program (outcome) / Kegiatan (output)	Target Kinerja dan Anggaran RKPD Tahun berjalan yang dievaluasi (2023)		Realisasi Capaian Kinerja dan Anggaran RKPD yang Dievaluasi (2023)		Tingkat Capaian Kinerja dan Realisasi Anggaran RKPD		Perangkat Daerah Penanggung Jawab	Ket.	
			4		5		6				
			K	Rp	K	Rp	K	Rp			
		Nilai Indeks Kepuasan Pelamar Terhadap Penyelenggaraan Seleksi CASN	90	%	742.663.118	31,3732	%	232.997.100	34,86	31,37	
		Nilai Indeks Profesionalitas ASN	75	%	79.184.512	73,9623	%	58.566.700	98,62	73,96	
		Persentase Pejabat Struktural yang Lulus Diklat Jabatannya	50	%	1.186.281.700	80,6193	%	956.372.000	161,24	80,62	
		Persentase ASN Fungsional yang Lulus Uji Kompetensi Jabatan Fungsional	80	%	40.296.600	99,6114	%	40.140.000	124,51	99,61	
		Persentase Jabatan Struktural yang Terisi oleh Pejabat yang Sesuai Kompetensinya	90	%	304.899.775	86,4874	%	263.700.000	96,10	86,49	
		Persentase Pegawai yang Berkinerja Tinggi	100	%	72.135.680	95,3121	%	68.754.000	95,31	95,31	
	5.03.02.2.01 Pengadaan, Pemberhentian dan Informasi Kepegawaian ASN	Terlaksananya Kegiatan Seleksi CASN, Terbitnya SK Administrasi Kepegawaian ASN	12	Bulan	1.015.410.765	12	Bulan	438.925.500	100,00	43,23	
	5.03.02.2.01.02 Penyusunan Rencana Kebutuhan, Jenis dan Jumlah Jabatan Untuk Pelaksanaan Pengadaan ASN	Waktu Penyusunan Rencana Kebutuhan, Jenis dan Jumlah Jabatan Untuk Pelaksanaan Pengadaan ASN	12	Bulan	3.290.181	12	Bulan	-	100,00	-	
	5.03.02.2.01.03 Koordinasi dan Fasilitasi Pengadaan PNS dan PPPK	Waktu Pelaksanaan Penyusunan Analisis Kebutuhan, Formasi, dan Pelaksanaan Pengadaan ASN	12	Bulan	739.372.937	12	Bulan	232.997.100	100,00	31,51	
	5.03.02.2.01.05 Perumusan Bahan	Waktu Pelaksanaan Penyelesaian Pemberhentian dan Pemberian Pensiun	12	Bulan	113.070.197	12	Bulan	97.357.000	100,00	86,10	



Pemerintah Kabupaten Tapin

No	Urusan/Bidang Urusan Pemerintahan Daerah dan Program/Kegiatan	Indikator Kinerja Program (outcome) / Kegiatan (output)	Target Kinerja dan Anggaran RKPD Tahun berjalan yang dievaluasi (2023)			Realisasi Capaian Kinerja dan Anggaran RKPD yang Dievaluasi (2023)			Tingkat Capaian Kinerja dan Realisasi Anggaran RKPD		Perangkat Daerah Penanggung Jawab	Ket.
			4		5		6					
			K	Rp	K	Rp	K	Rp				
1	2	3	4			5			6		7	8
	Kebijakan Pemberhentian ASN											
	5.03.02.2.01.08 Fasilitasi Lembaga Profesi ASN	Waktu Pelaksanaan Fasilitasi Kelembagaan Profesi ASN (KORPRI dan Lembaga Profesi ASN Lainnya)	12	Bulan	33.507.450	12	Bulan	26.971.400	100,00	80,49		
	5.03.02.2.01.10 Pengelolaan Sistem Informasi Kepegawaian	Waktu Pelaksanaan Pengelolaan Sistem Informasi Kepegawaian	12	Bulan	82.700.000	12	Bulan	42.000.000	100,00	50,79		
	5.03.02.2.01.11 Pengelolaan Data Kepegawaian	Waktu Pelaksanaan Pengelolaan Data Kepegawaian	12	Bulan	43.470.000	12	Bulan	39.600.000	100,00	91,10		
	5.03.02.2.02 Mutasi dan Promosi ASN	Terbitnya SK Mutasi dan Promosi ASN	12	Bulan	589.534.598	12	Bulan	416.139.200	100,00	70,59		
	5.03.02.2.02.01 Pengelolaan Mutasi ASN	Waktu Pelaksanaan Pembuatan SK Mutasi ASN	12	Bulan	39.568.269	12	Bulan	38.997.550	100,00	98,56		
	5.03.02.2.02.02 Pengelolaan Kenaikan Pangkat ASN	Waktu Pelaksanaan Penyelesaian Penempatan, Pengangkatan, dan Kepangkatan	12	Bulan	144.539.829	12	Bulan	144.321.650	100,00	99,85		
	5.03.02.2.02.03 Pengelolaan Promosi ASN	Waktu Pelaksanaan Pengembangan Karier dan Promosi ASN	12	Bulan	405.426.500	12	Bulan	232.820.000	100,00	57,43		
	5.03.02.2.03 Pengembangan Kompetensi ASN	Terlaksananya Kegiatan Pengembangan Kompetensi Bagi ASN Kab. Tapin	12	Bulan	1.557.247.300	12	Bulan	1.021.911.700	100,00	65,62		
	5.03.02.2.03.01 Peningkatan Kapasitas Kinerja ASN	Waktu Pelaksanaan Peningkatan Kapasitas ASN	12	Bulan	25.769.225	12	Bulan	25.399.700	100,00	98,57		
	5.03.02.2.03.04 Pengelolaan Pendidikan Lanjutan ASN	Waktu Pelaksanaan Pendidikan Lanjutan ASN	12	Bulan	304.899.775	12	Bulan	263.700.000	100,00	86,49		
	5.03.02.2.03.05 Koordinasi dan Kerjasama Pelaksanaan Diklat	Waktu Pelaksanaan Koordinasi dan Kerjasama Pelaksanaan Diklat	12	Bulan	1.186.281.700	12	Bulan	692.672.000	100,00	58,39		



Pemerintah Kabupaten Tapin

No	Urusan/Bidang Urusan Pemerintahan Daerah dan Program/Kegiatan	Indikator Kinerja Program (outcome) / Kegiatan (output)	Target Kinerja dan Anggaran RKPD Tahun berjalan yang dievaluasi (2023)			Realisasi Capaian Kinerja dan Anggaran RKPD yang Dievaluasi (2023)			Tingkat Capaian Kinerja dan Realisasi Anggaran RKPD		Perangkat Daerah Penanggung Jawab	Ket.
			4		5		6					
1	2	3	K	Rp	K	Rp	K	Rp	7	8		
	5.03.02.2.03.14 Fasilitas Pengembangan Karir Dalam Jabatan Fungsional	Waktu Pelaksanaan Pengelolaan Karier dalam Jabatan Fungsional	12	Bulan	40.296.600	12	Bulan	40.140.000	100,00	99,61		
	5.03.02.2.04 Penilaian dan Evaluasi Kinerja Aparatur	Terlaksananya Kegiatan Penilaian dan Evaluasi Kinerja Aparatur	12	Bulan	125.550.967	12	Bulan	113.629.800	100,00	90,50		
	5.03.02.2.04.02 Pelaksanaan Penilaian dan Evaluasi Kinerja Aparatur	Waktu Pelaksanaan Pengembangan Penilaian Kinerja ASN	12	Bulan	72.135.680	12	Bulan	68.754.000	100,00	95,31		
	5.03.02.2.04.04 Pengelolaan Pemberian Penghargaan Bagi Pegawai	Waktu Pelaksanaan Penegakkan Disiplin, Pemberian Penghargaan, dan Perlindungan ASN	12	Bulan	16.096.916	12	Bulan	11.708.800	100,00	72,74		
	5.03.02.2.04.07 Pembinaan Disiplin ASN	Waktu Pelaksanaan Pembinaan Disiplin ASN	12	Bulan	37.318.371	12	Bulan	33.167.000	100,00	88,88		
Rata-rata Capaian Kinerja Sub Kegiatan (%)									100,00	85,64		
Predikat Kinerja Sub Kegiatan									ST	T		
	5.04.02 PROGRAM PENGEMBANGAN SUMBER DAYA MANUSIA	Nilai Indeks Profesionalitas ASN	75	%	2.571.587.331	75	%	828.667.000	100,00	32,22		
	5.04.02.2.02 Sertifikasi, Kelembagaan, Pengembangan Kompetensi Manajerial dan Fungsional	Terselenggaranya Pengembangan Kompetensi Bagi ASN KAB. TAPIN	12	Bulan	2.571.587.331	12	Bulan	828.667.000	100,00	32,22		
	5.04.02.2.02.07 Penyelenggaraan Pengembangan Kompetensi Bagi Pimpinan Daerah, Jabatan Pimpinan Tinggi, Jabatan	Waktu Penyelenggaraan Pengembangan Kompetensi bagi Pimpinan Daerah, Jabatan Pimpinan Tinggi, Jabatan Fungsional, Kepemimpinan, dan Prajabatan	12	Bulan	2.571.587.331	12	Bulan	828.667.000	100,00	32,22		



Pemerintah Kabupaten Tapin

No	Urusan/Bidang Urusan Pemerintahan Daerah dan Program/Kegiatan	Indikator Kinerja Program (outcome) / Kegiatan (output)	Target Kinerja dan Anggaran RKPD Tahun berjalan yang dievaluasi (2023)			Realisasi Capaian Kinerja dan Anggaran RKPD yang Dievaluasi (2023)			Tingkat Capaian Kinerja dan Realisasi Anggaran RKPD		Perangkat Daerah Penanggung Jawab	Ket.
			4		5		6					
1	2	3	K	Rp	K	Rp	K	Rp	7	8		
	Fungsional, Kepemimpinan, dan Prajabatan											
Rata-rata Capaian Kinerja Sub Kegiatan (%)								100,00	32,22			
Predikat Kinerja Sub Kegiatan								ST	SR			
Rata-rata Capaian Kinerja Kegiatan (%)								100,00	32,22			
Predikat Kinerja Kegiatan								ST	SR			
Rata-rata Capaian Kinerja Sub Kegiatan (%)								100,00	82,80			
Predikat Kinerja Sub Kegiatan								ST	T			
Rata-rata Capaian Kinerja Kegiatan (%)								100,00	76,42			
Predikat Kinerja Kegiatan								ST	T			
Jumlah Anggaran dan Realisasi Seluruh Program			13.166.800.18			9.646.882.967						
RATA-RATA CAPAIAN KINERJA DARI SELURUH PROGRAM DAN ANGGARAN (PROGRAM 1 s.d. PROGRAM)								94,13	73,52			
PREDIKAT KINERJA DARI SELURUH PROGRAM (PROGRAM 1 s.d. PROGRAM...)								ST	S			
12	Dinas Pendidikan											
	1.01.01 PROGRAM PENUNJANG URUSAN PEMERINTAHAN DAERAH KABUPATEN/KOTA	Pemprov. Kalsel dan Kabupaten/Kota Se Kalsel	100	%	211.651.285.492	94,337	%	199.665.512.281	94,34	94,34	Dinas Pendidikan	
	1.01.01.2.01 Perencanaan, Penganggaran, dan Evaluasi Kinerja Perangkat Daerah	Persentase Laporan Kinerja yang disusun dan dilaporkan tepat waktu	100	%	59.271.025	100	%	54.343.600	100,00	91,69		
	1.01.01.2.01.06 Koordinasi dan Penyusunan Laporan Capaian Kinerja dan Ikhtisar Realisasi Kinerja SKPD	Jumlah Laporan Capaian Kinerja dan Ikhtisar Realisasi Kinerja SKPD dan Laporan Hasil Koordinasi Penyusunan Laporan Capaian Kinerja dan Ikhtisar Realisasi Kinerja SKPD	5	Dokumen	7.576.655	5	Dokumen	7.119.500	100,00	93,97		



Pemerintah Kabupaten Tapin

No	Urusan/Bidang Urusan Pemerintahan Daerah dan Program/Kegiatan	Indikator Kinerja Program (outcome) / Kegiatan (output)	Target Kinerja dan Anggaran RKPD Tahun berjalan yang dievaluasi (2023)			Realisasi Capaian Kinerja dan Anggaran RKPD yang Dievaluasi (2023)			Tingkat Capaian Kinerja dan Realisasi Anggaran RKPD		Perangkat Daerah Penanggung Jawab	Ket.
			4		5		6					
1	2	3	K		Rp		K		Rp		7	8
	1.01.01.2.01.07 Evaluasi Kinerja Perangkat Daerah	Jumlah Laporan Evaluasi Kinerja Perangkat Daerah	1	Dokumen	51.694.370	1	Dokumen	47.224.100	100,00	91,35		
Rata-rata Capaian Kinerja Sub Kegiatan (%)									100,00	93,97		
Predikat Kinerja Sub Kegiatan									ST	ST		
	1.01.01.2.02 Administrasi Keuangan Perangkat Daerah	Persentase laporan keuangan yang disusun dan dilaporkan tepat waktu	100	%	204.889.504.129	94,41	%	193.436.271.887	94,41	94,41		
	1.01.01.2.02.01 Penyediaan Gaji dan Tunjangan ASN	Penyediaan Gaji dan Tunjangan ASN	12	Bulan	204.880.778.278	12	Bulan	193.427.631.887	100,00	94,41		
	1.01.01.2.02.05 Koordinasi dan Penyusunan Laporan Keuangan Akhir Tahun SKPD	Dokumen Laporan Keuangan Akhir Tahun SKPD	1	Dokumen	5.716.485	1	Dokumen	5.665.000	100,00	99,10		
	1.01.01.2.02.07 Koordinasi dan Penyusunan Laporan Keuangan Bulanan/Triwulanan/Semesteran SKPD	Dokumen Laporan Keuangan Bulanan/Triwulanan/Semesteran SKPD	1	Dokumen	3.009.366	1	Dokumen	2.975.000	100,00	98,86		
Rata-rata Capaian Kinerja Sub Kegiatan (%)									100,00	97,46		
Predikat Kinerja Sub Kegiatan									ST	ST		
	1.01.01.2.06 Administrasi Umum Perangkat Daerah	Persentase unit kerja yang mendapatkan pelayanan administrasi perkantoran	100	%	2.643.017.890	94,332	%	2.493.210.899	94,33	94,33		
	1.01.01.2.06.01 Penyediaan Komponen Instalasi Listrik/Penerangan Bangunan Kantor	Terlaksana penyediaan Komponen Instalasi Listrik/Penerangan Bangunan Kantor	1	Kali	51.261.612	1	Kali	10.230.000	100,00	19,96		
	1.01.01.2.06.02 Penyediaan Peralatan dan Perlengkapan Kantor	Terlaksananya Penyediaan Peralatan dan Perlengkapan Kantor	12	Bulan	259.147.803	12	Bulan	246.272.071	100,00	95,03		



Pemerintah Kabupaten Tapin

No	Urusan/Bidang Urusan Pemerintahan Daerah dan Program/Kegiatan	Indikator Kinerja Program (outcome) / Kegiatan (output)	Target Kinerja dan Anggaran RKPD Tahun berjalan yang dievaluasi (2023)			Realisasi Capaian Kinerja dan Anggaran RKPD yang Dievaluasi (2023)			Tingkat Capaian Kinerja dan Realisasi Anggaran RKPD		Perangkat Daerah Penanggung Jawab	Ket.		
			4		5		6							
1	2	3	K		Rp		K		Rp		K	Rp	7	8
	1.01.01.2.06.04 Penyediaan Bahan Logistik Kantor	Terlaksananya Penyediaan Bahan Logistik Kantor	12	Bulan	401.914.950	12	Bulan	346.890.000	100,00	86,31				
	1.01.01.2.06.05 Penyediaan Barang Cetak dan Penggandaan	Terlaksananya Penyediaan Barang Cetak dan Penggandaan	12	Bulan	58.406.697	12	Bulan	58.121.600	100,00	99,51				
	1.01.01.2.06.07 Penyediaan Bahan/Material	Terlaksananya Penyediaan Bahan/Material	12	Bulan	5.711.952	12	Bulan	5.040.000	100,00	88,24				
	1.01.01.2.06.09 Penyelenggaraan Rapat Koordinasi dan Konsultasi SKPD	Terselenggaranya Rapat Koordinasi dan Konsultasi SKPD	12	Bulan	1.813.068.000	12	Bulan	1.781.612.183	100,00	98,27				
	1.01.01.2.06.11 Dukungan Pelaksanaan Sistem Pemerintahan Berbasis Elektronik pada SKPD	Jumlah Dokumen Dukungan Pelaksanaan Sistem Pemerintahan Berbasis Elektronik pada SKPD	1	Dokumen	53.506.876	1	Dokumen	45.045.045	100,00	84,19				
Rata-rata Capaian Kinerja Sub Kegiatan (%)									100,00	81,64				
Predikat Kinerja Sub Kegiatan									ST	T				
	1.01.01.2.07 Pengadaan Barang Milik Daerah Penunjang Urusan Pemerintah Daerah	Persentase Pengadaan Barang Milik Daerah Penunjang Urusan Pemerintah Daerah yang disediakan tepat waktu	100	%	676.321.964	73,5313	%	497.308.000	73,53	73,53				
	Pengadaan Peralatan dan Mesin Lainnya	Jumlah Unit Peralatan dan Mesin Lainnya yang Disediakan	32	Unit	676.321.964	32	Unit	497.308.000	100,00	73,53				
Rata-rata Capaian Kinerja Sub Kegiatan (%)									100,00	73,53				
Predikat Kinerja Sub Kegiatan									ST	S				
	1.01.01.2.08 Penyediaan Jasa Penunjang Urusan Pemerintahan Daerah	Persentase unit kerja yang mendapatkan pelayanan administrasi perkantoran	100	%	3.230.938.908	94,1345	%	3.041.427.778	94,13	94,13				



Pemerintah Kabupaten Tapin

No	Urusan/Bidang Urusan Pemerintahan Daerah dan Program/Kegiatan	Indikator Kinerja Program (outcome) / Kegiatan (output)	Target Kinerja dan Anggaran RKPD Tahun berjalan yang dievaluasi (2023)			Realisasi Capaian Kinerja dan Anggaran RKPD yang Dievaluasi (2023)			Tingkat Capaian Kinerja dan Realisasi Anggaran RKPD		Perangkat Daerah Penanggung Jawab	Ket.		
			4		5		6							
1	2	3	K		Rp		K		Rp		K	Rp	7	8
	1.01.01.2.08.02 Penyediaan Jasa Komunikasi, Sumber Daya Air dan Listrik	Waktu Penyediaan Jasa Komunikasi, Sumber Daya Air dan Listrik	12	Bulan	215.243.048	12	Bulan	137.459.326	100,00	63,86				
	1.01.01.2.08.03 Penyediaan Jasa Peralatan dan Perlengkapan Kantor	Waktu Penyediaan Jasa Peralatan dan Perlengkapan Kantor	12	Bulan	36.531.732	12	Bulan	34.104.032	100,00	93,35				
	1.01.01.2.08.04 Penyediaan Jasa Pelayanan Umum Kantor	Waktu Penyediaan Jasa Pelayanan Umum Kantor	12	Bulan	2.979.164.128	12	Bulan	2.869.864.420	100,00	96,33				
Rata-rata Capaian Kinerja Sub Kegiatan (%)									100,00	84,52				
Predikat Kinerja Sub Kegiatan									ST	T				
	1.01.01.2.09 Pemeliharaan Barang Milik Daerah Penunjang Urusan Pemerintahan Daerah	Persentase sarana dan prasarana dalam kondisi baik	100	%	152.231.576	93,9031	%	142.950.117	93,90	93,90				
	1.01.01.2.09.01 Penyediaan Jasa Pemeliharaan, Biaya Pemeliharaan dan Pajak Kendaraan Perorangan Dinas atau Kendaraan Dinas Jabatan	Waktu Tersedianya Jasa Pemeliharaan, Biaya Pemeliharaan dan Pajak Kendaraan Perorangan Dinas atau Kendaraan Dinas Jabatan	12	Bulan	126.231.576	12	Bulan	117.532.617	100,00	93,11				
	01.1.0 . 1.2.09.6 Pemeliharaan Peralatan dan Mesin Lainnya	Waktu Terlaksananya Pemeliharaan Peralatan dan Mesin Lainnya	12	Bulan	26.000.000	12	Bulan	25.417.500	100,00	97,76				
Rata-rata Capaian Kinerja Sub Kegiatan (%)									100,00	95,43				
Predikat Kinerja Sub Kegiatan									ST	ST				
	1.01.02 PROGRAM PENGELOLAAN PENDIDIKAN	Persentase PAUD, PNF, SD dan SMP Terakreditasi Minimal B	57,97	%	70.541.679.530	58,45	%	25.643.332.845	100,83	36,35				
	1.01.02.2.01 Pengelolaan Pendidikan Sekolah Dasar	Angka Partisipasi Kasar (APK) SD/MI/Paket A	100%	%	41.359.833.227	99,28	%	14.405.159.440	99,28	34,83				



Pemerintah Kabupaten Tapin

No	Urusan/Bidang Urusan Pemerintahan Daerah dan Program/Kegiatan	Indikator Kinerja Program (outcome) / Kegiatan (output)	Target Kinerja dan Anggaran RKPD Tahun berjalan yang dievaluasi (2023)			Realisasi Capaian Kinerja dan Anggaran RKPD yang Dievaluasi (2023)			Tingkat Capaian Kinerja dan Realisasi Anggaran RKPD		Perangkat Daerah Penanggung Jawab	Ket.
			4		5		6					
			K	Rp	K	Rp	K	Rp				
1	2	3	4			5			6		7	8
		Angka Partisipasi Murni (APM) SD/MI/Paket A	0,97	%		92,78	%		92,78			
		Persentase sarana dan prasarana dalam kondisi baik (SD)	100%	%		98,69	%		98,69			
		Persentase rata-rata pemenuhan Standar Nasional Pendidikan SD	0,96	%		94,88	%		94,88			
		Angka Putus Sekolah Dasar (SD)	0,09	%		0,15	%		0,15			
		Angka Melanjutkan Sekolah SD/MI ke SMP/MTs	0,85	%		78,81	%		78,81			
	01.1.0 . 2.2.01.2 Penambahan Ruang Kelas Baru	Terlaksananya Pembangunan Ruang Kelas	3	Paket	600.000.000	2	Paket	396.761.930	66,67	66,13		
	1.01.02.2.01.03 Pembangunan Ruang Guru/Kepala Sekolah/TU	Terlaksananya Pembangunan Ruang Guru/Kepala Sekolah/TU	2	Paket	589.994.204	2	Paket	230.103.400	100,00	39,00		
	Pembangunan Ruang Unit Kesehatan Sekolah	Jumlah Ruang Unit Kesehatan Sekolah yang Telah Dibangun	2	Ruang	341.990.000	2	Ruang	332.249.000	100,00	97,15		
	1.01.02.2.01.06 Pembangunan Sarana, Prasarana dan Utilitas Sekolah	Terlaksananya Pembangunan Sarana, Prasarana dan Utilitas Sekolah	61	Paket	12.330.525.733	32	Paket	6.251.999.305	52,46	50,70		
	1.01.02.2.01.08 Rehabilitasi Sedang/Berat Ruang Kelas	Terlaksananya Rehabilitasi Sedang/Berat Ruang Kelas	30	Paket	6.148.730.584	22	Paket	4.285.345.915	73,33	69,69		
	1.01.02.2.01.09 Rehabilitasi Sedang/Berat Ruang Guru/Kepala Sekolah/TU	Terlaksananya Rehabilitasi Sedang/Berat Ruang Guru/Kepala Sekolah/TU	2	Paket	584.070.174	2	Paket	435.409.500	100,00	74,55		



Pemerintah Kabupaten Tapin

No	Urusan/Bidang Urusan Pemerintahan Daerah dan Program/Kegiatan	Indikator Kinerja Program (outcome) / Kegiatan (output)	Target Kinerja dan Anggaran RKPD Tahun berjalan yang dievaluasi (2023)			Realisasi Capaian Kinerja dan Anggaran RKPD yang Dievaluasi (2023)			Tingkat Capaian Kinerja dan Realisasi Anggaran RKPD		Perangkat Daerah Penanggung Jawab	Ket.
			4		5		6					
1	2	3	K	Rp	K	Rp	K	Rp	7	8		
	01.1.0 . 2.2.01.11 Rehabilitasi Sedang/Berat Perpustakaan Sekolah	Jumlah Perpustakaan Sekolah yang Telah Direhabilitasi Sedang/Berat	2	Ruang	399.988.315	2	Ruang	206.897.000	100,00	51,73		
	1.01.02.2.01.12 Rehabilitasi Sedang/Berat Sarana, Prasarana dan Utilitas Sekolah	Terlaksananya Rehabilitasi Sedang/Berat Sarana, Prasarana dan Utilitas Sekolah	4	Paket	868.596.676	3	Paket	441.112.000	75,00	50,78		
	01.1.0 . 2.2.01.13 Rehabilitasi Sedang/Berat Rumah Dinas Kepala Sekolah/Guru/Penjaga Sekolah	Jumlah Rumah Dinas Kepala Sekolah, Guru, Penjaga Sekolah yang Telah DiRehabilitasi Sedang/Berat	1	Unit	299.988.307	1	Unit	190.466.240	100,00	63,49		
	Pengadaan Mebel Sekolah	Jumlah Mebel sekolah yang Tersedia	1	Paket	199.998.145	1	Paket	-	100,00	-		
	1.01.02.2.01.17 Pengadaan Perlengkapan Siswa	Terlaksananya Pengadaan Perlengkapan Siswa	1	Paket	224.995.352	1	Paket	222.214.000	100,00	98,76		
	01.1.0 . 2.2.01.21 Penyediaan Biaya Personil Peserta Didik Sekolah Dasar	Jumlah Peserta Didik Sekolah Menengah Atas yang Menerima Biaya Personil Peserta Didik	100	Peserta Didik	59.999.413	100	Peserta Didik	59.213.000	100,00	98,69		
	01.1.0 . 2.2.01.22 Pengadaan Alat Praktik dan Peraga Siswa	Jumlah Alat Praktik dan Peraga Siswa yang Tersedia	1	Paket	250.000.000	1	Paket	175.590.000	100,00	70,24		
	1.01.02.2.01.23 Penyelenggaraan Proses Belajar dan Ujian bagi Peserta Didik	Terlaksananya Penyelenggaraan Proses Belajar dan Ujian bagi Peserta Didik	1	Tahun	9.163.870	1	Tahun	8.613.000	100,00	93,99		
	1.01.02.2.01.24 Penyiapan dan Tindak	Waktu Penyiapan dan Tindak Lanjut Evaluasi Satuan Pendidikan Dasar	1	Tahun	25.800.587	1	Tahun	24.644.500	100,00	95,52		



Pemerintah Kabupaten Tapin

No	Urusan/Bidang Urusan Pemerintahan Daerah dan Program/Kegiatan	Indikator Kinerja Program (outcome) / Kegiatan (output)	Target Kinerja dan Anggaran RKPD Tahun berjalan yang dievaluasi (2023)			Realisasi Capaian Kinerja dan Anggaran RKPD yang Dievaluasi (2023)			Tingkat Capaian Kinerja dan Realisasi Anggaran RKPD		Perangkat Daerah Penanggung Jawab	Ket.
			4		5		6					
1	2	3	K		Rp		K		Rp		7	8
	Lanjut Evaluasi Satuan Pendidikan Dasar											
	01.1.0 . 2.2.01.27 Pengembangan Karir Pendidik dan Tenaga Kependidikan pada Satuan Pendidikan Sekolah Dasar	Jumlah Pendidik dan Tenaga Kependidikan yang Mendapatkan Fasilitas Kenaikan Pangkat/Golongan, Pemberian Promosi, Peningkatan Kompetensi dan Kualifikasi	94	Orang	470.000.000	93	Orang	465.000.000	98,94	98,94		
	1.01.02.2.01.28 Pembinaan Kelembagaan dan Manajemen Sekolah	Terlaksananya Pembinaan Kelembagaan dan Manajemen Sekolah	178	Sekolah	127.508.912	178	Sekolah	118.982.000	100,00	93,31		
	1.01.02.2.01.29 Pengelolaan Dana BOS Sekolah Dasar	Terkelolanya Dana BOS Sekolah Dasar	175	Sekolah	17.263.520.000	178	Sekolah	-	101,71	-		
	1.01.02.2.01.30 Peningkatan Kapasitas Pengelolaan Dana BOS Sekolah Dasar	Terlaksananya Peningkatan Kapasitas Pengelolaan Dana BOS Sekolah Dasar	178	Sekolah	96.276.955	178	Sekolah	94.123.650	100,00	97,76		
	01.1.0 . 2.2.01.31 Pembangunan Laboratorium Sekolah Dasar	Tersedianya Laboratorium Sekolah Dasar	2	Ruang	468.686.000	2	Ruang	466.435.000	100,00	99,52		
Rata-rata Capaian Kinerja Sub Kegiatan (%)									93,41	68,80		
Predikat Kinerja Sub Kegiatan									ST	S		
	1.01.02.2.02 Pengelolaan Pendidikan Sekolah Menengah Pertama	Angka Partisipasi Kasar (APK) SMP/MTS/Paket B	91,00 %	%	12.172.920.324	95,36	%	4.764.524.237	95,36	39,14		
		Angka Partisipasi Murni (APM) SMP/Mts/Paket B	67,00 %	%		87,28	%		87,28			
		Persentase sarana dan prasarana dalam kondisi baik	100%	%		95,50	%		95,50			



Pemerintah Kabupaten Tapin

No	Urusan/Bidang Urusan Pemerintahan Daerah dan Program/Kegiatan	Indikator Kinerja Program (outcome) / Kegiatan (output)	Target Kinerja dan Anggaran RKPD Tahun berjalan yang dievaluasi (2023)		Realisasi Capaian Kinerja dan Anggaran RKPD yang Dievaluasi (2023)		Tingkat Capaian Kinerja dan Realisasi Anggaran RKPD		Perangkat Daerah Penanggung Jawab	Ket.	
			K	Rp	K	Rp	K	Rp			
1	2	3	4		5		6		7	8	
		Persentase rata-rata pemenuhan Standar Nasional Pendidikan SMP	40,00 %	%	92,50	%	92,50				
		Persentase Angka Putus Sekolah Menengah Pertama	0,0035	%	1,28	%	1,28				
		Persentase Angka Melanjutkan SMP/MTS sederajat ke SMA/MA/SMK sederajat	83,00 %	%	83,45	%	83,45				
	01.1.0 . 2.2.02.4	Pembangunan Ruang Unit Kesehatan Sekolah yang Telah Dibangun	1	Ruang	269.933.000	1	Ruang	268.125.000	100,00	99,33	
	01.1.0 . 2.2.02.6	Pembangunan Laboratorium	6	Ruang	1.265.678.000	6	Ruang	1.250.274.999	100,00	98,78	
	01.1.0 . 2.2.02.12	Pembangunan Sarana, Prasarana dan Utilitas Sekolah	17	Unit	3.427.733.593	17	Unit	1.739.069.093	100,00	50,74	
	Rehabilitasi Sedang/Berat Ruang Kelas Sekolah	Jumlah Ruang kelas sekolah yang Telah Direhabilitasi Sedang/Berat	1	Ruang	205.699.894	1	Ruang	5.648.000	100,00	2,75	
	01.1.0 . 2.2.02.15	Rehabilitasi Sedang/Berat Ruang Guru Sekolah	1	Ruang	200.000.000	1	Ruang	198.658.009	100,00	99,33	
	01.1.0 . 2.2.02.18	Rehabilitasi Sedang/Berat Laboratorium	2	Ruang	399.988.083	2	Ruang	218.789.836	100,00	54,70	
	Rehabilitasi Sedang/Berat Sarana, Prasarana dan Utilitas Sekolah	Jumlah Sarana, Prasarana dan Utilitas Sekolah yang Telah Direhabilitasi Sedang/Berat	4	Unit	612.788.743	4	Unit	282.331.900	100,00	46,07	



Pemerintah Kabupaten Tapin

No	Urusan/Bidang Urusan Pemerintahan Daerah dan Program/Kegiatan	Indikator Kinerja Program (outcome) / Kegiatan (output)	Target Kinerja dan Anggaran RKPD Tahun berjalan yang dievaluasi (2023)			Realisasi Capaian Kinerja dan Anggaran RKPD yang Dievaluasi (2023)			Tingkat Capaian Kinerja dan Realisasi Anggaran RKPD		Perangkat Daerah Penanggung Jawab	Ket.
			4		5		6					
			K	Rp	K	Rp	K	Rp				
1	00.01.1.0 . 2.2.02.28 Pengadaan Perlengkapan Siswa	Tersedianya Perlengkapan Siswa	1	Paket	128.878.704	1	Paket	125.516.800	100,00	97,39		
	01.1.0 . 2.2.02.32 Penyediaan Biaya Personil Peserta Didik Sekolah Menengah Pertama	Tersedianya Biaya Personil Peserta Didik Sekolah Menengah	1	Paket	82.000.035	1	Paket	81.999.200	100,00	100,00		
	1.01.02.2.02.37 Penyiapan dan Tindak Lanjut Evaluasi Satuan Pendidikan Sekolah Menengah Pertama	Terlaksananya Penyiapan dan Tindak Lanjut Evaluasi Satuan Pendidikan Sekolah Menengah Pertama	1	Tahun	110.525.074	1	Tahun	110.359.800	100,00	99,85		
	1.01.02.2.02.38 Pembinaan Minat, Bakat dan Kreativitas Siswa	Jumlah sekolah yang dibina Minat, Bakat dan Kreativitas Siswanya	27	Sekolah	65.183.842	27	Sekolah	64.307.400	100,00	98,66		
	01.1.0 . 2.2.02.41 Pembinaan Kelembagaan dan Manajemen Sekolah	Terlaksananya Pembinaan Kelembagaan dan Manajemen Sekolah	27	Sekolah	154.351.971	27	Sekolah	149.394.400	100,00	96,79		
	1.01.02.2.02.42 Pengelolaan Dana BOS Sekolah Menengah Pertama	Terkelolanya Dana BOS Sekolah Menengah Pertama	22	Sekolah	4.833.360.000	22	Sekolah	-	100,00	-		
	Peningkatan Kapasitas Pengelolaan Dana BOS Sekolah Menengah Pertama	Jumlah Tenaga yang Meningkatkan Kapasitasnya dalam Pengelolaan Dana BOS Sekolah Menengah Pertama	27	Sekolah	11.108.916	27	Sekolah	10.886.000	100,00	97,99		
	Rehabilitasi Sedang/Berat Ruang TU	Jumlah Ruang TU yang Telah Direhabilitasi Sedang/Berat	1	Ruang	205.702.154	1	Ruang	199.684.000	100,00	97,07		
	01.1.0 . 2.2.02.45 Rehabilitasi Sedang/Berat Ruang Kepala Sekolah	Terlaksananya Rehabilitasi Sedang/Berat Ruang Kepala Sekolah	1	Ruang	199.988.315	1	Ruang	59.479.800	100,00	29,74		
									100,00	73,07		



Pemerintah Kabupaten Tapin

No	Urusan/Bidang Urusan Pemerintahan Daerah dan Program/Kegiatan	Indikator Kinerja Program (outcome) / Kegiatan (output)	Target Kinerja dan Anggaran RKPD Tahun berjalan yang dievaluasi (2023)		Realisasi Capaian Kinerja dan Anggaran RKPD yang Dievaluasi (2023)		Tingkat Capaian Kinerja dan Realisasi Anggaran RKPD		Perangkat Daerah Penanggung Jawab	Ket.		
			K	Rp	K	Rp	K	Rp				
1	2	3	4		5		6		7	8		
			K	Rp	K	Rp	K	Rp				
							ST	S				
	1.01.02.2.03 Pengelolaan Pendidikan Anak Usia Dini (PAUD)	Angka Partisipasi Kasar (APK) PAUD	79,00 %	%	13.236.250.362	117,99 %	301.500.000	117,99	46,15			
		Angka Partisipasi Murni (APM) PAUD	74,00 %	%		82,09 %		82,09				
		Persentase Sarana dan Prasarana dalam kondisi baik	55,00 %	%		82,54 %		82,54				
		Persentase rata-rata pemenuhan Standar Pendidikan pada PAUD	52,00 %	%		89,56 %		89,56				
	1.01.02.2.03.01 Pembangunan Gedung/Ruang Kelas/Ruang Guru PAUD	Terlaksananya Pembangunan Gedung/Ruang Kelas/Ruang Guru PAUD	1	Paket	917.347.401	1	Paket	478.853.053	100,00	52,20		
	1.01.02.2.03.02 Pembangunan Sarana, Prasarana dan Utilitas PAUD	Terlaksananya Pembangunan Sarana, Prasarana dan Utilitas PAUD	1	Paket	3.772.889.533	1	Paket	1.381.426.186	100,00	36,61		
	01.1.0 . 2.2.03.3 Rehabilitasi Sedang/Berat Gedung/Ruang Kelas/Ruang Guru/PAUD	Terlaksananya Rehabilitasi Sedang/Berat Gedung/Ruang Kelas/Ruang Guru PAUD	1	Paket	599.921.356	1	Paket	561.936.229	100,00	93,67		
	1.01.02.2.03.10 Pengadaan Perlengkapan Siswa PAUD	Terlaksananya Pengadaan Perlengkapan Siswa PAUD	1	Paket	282.134.850	1	Paket	227.295.300	100,00	80,56		
	01.1.0 . 2.2.03.11 Penyediaan Biaya Personil Peserta Didik PAUD	Tersedianya Biaya Personil Peserta Didik PAUD	1	Paket	179.997.341	1	Paket	30.000.000	100,00	16,67		



Pemerintah Kabupaten Tapin

No	Urusan/Bidang Urusan Pemerintahan Daerah dan Program/Kegiatan	Indikator Kinerja Program (outcome) / Kegiatan (output)	Target Kinerja dan Anggaran RKPD Tahun berjalan yang dievaluasi (2023)			Realisasi Capaian Kinerja dan Anggaran RKPD yang Dievaluasi (2023)			Tingkat Capaian Kinerja dan Realisasi Anggaran RKPD		Perangkat Daerah Penanggung Jawab	Ket.		
			4		5		6							
1	2	3	K		Rp		K		Rp		K	Rp	7	8
	1.01.02.2.03.15 Penyediaan Pendidik dan Tenaga Kependidikan bagi Satuan PAUD	Terlaksananya Penyediaan Pendidik dan Tenaga Kependidikan bagi Satuan PAUD	12	Bulan	3.015.000.000	12	Bulan	3.015.000.000	100,00	100,00				
	1.01.02.2.03.16 Pengembangan Karir Pendidik dan Tenaga Kependidikan pada Satuan Pendidikan PAUD	Terlaksananya Pengembangan Karir Pendidik dan Tenaga Kependidikan pada Satuan Pendidikan PAUD	1	Tahun	170.645.045	1	Tahun	158.926.100	100,00	93,13				
	1.01.02.2.03.17 Pembinaan Kelembagaan dan Manajemen PAUD	Terlaksananya pembinaan Kelembagaan dan Manajemen PAUD	1	Tahun	233.788.516	1	Tahun	226.398.000	100,00	96,84				
	01.1.0 . 2.2.03.18 Pengelolaan Dana BOP PAUD	Terkelolanya Dana BOP PAUD	195	Sekolah	4.014.529.000	195	Sekolah	29.170.000	100,00	0,73				
	Koordinasi, Perencanaan, Suvervisi dan evaluasi Layanan di Bidang Pendidikan	terlaksananya Koordinasi, Perencanaan, Suvervisi dan evaluasi Layanan di Bidang Pendidikan	1	Kali	49.997.320	0	Kali	-	-	-				
									90,00	57,04				
									T	R				
	1.01.02.2.04 Pengelolaan Pendidikan Nonformal/Kesetaraan	Persentase pemenuhan Standar Nasional Pendidikan pada PNF	54	%		65	%		65,00					
		Persentase Warga negara usia 7 (tujuh) tahun sampai dengan 18 (delapan belas) Tahun yang mengikuti program Pendidikan Non Formal	2,4	%	3.772.675.617	5,57	%	123.079.300	5,57	3,26				
	01.1.0 . 2.2.04.9 Pengadaan Perlengkapan Pendidikan Non Formal / Kesetaraan	Tersedianya Perlengkapan Pendidikan Non Formal / Kesetaraan	1	Tahun	100.000.000	1	Tahun	97.900.300	100,00	97,90				



Pemerintah Kabupaten Tapin

No	Urusan/Bidang Urusan Pemerintahan Daerah dan Program/Kegiatan	Indikator Kinerja Program (outcome) / Kegiatan (output)	Target Kinerja dan Anggaran RKPD Tahun berjalan yang dievaluasi (2023)			Realisasi Capaian Kinerja dan Anggaran RKPD yang Dievaluasi (2023)			Tingkat Capaian Kinerja dan Realisasi Anggaran RKPD		Perangkat Daerah Penanggung Jawab	Ket.
			4		5		6					
1	2	3	K		Rp		K		Rp		7	8
	01.1.0 . 2.2.04.10 Penyediaan Biaya Personil Peserta Didik Non Formal/Kesetaraan	Tersedianya Biaya Personil Peserta Didik Non Formal/Kesetaraan	1	Paket	165.000.140	1	Paket	164.398.000	100,00	99,64		
	1.01.02.2.04.12 Penyelenggaraan Proses Belajar Nonformal/Kesetaraan	Terlaksananya Penyelenggaraan Proses Belajar Nonformal/Kesetaraan	1	Tahun	46.780.677	1	Tahun	45.682.000	100,00	97,65		
	1.01.02.2.04.13 Penyiapan dan Tindak Lanjut Evaluasi Satuan Pendidikan di Pendidikan Nonformal/Kesetaraan	Terlaksananya Penyiapan dan Tindak Lanjut Evaluasi Satuan Pendidikan di Pendidikan Nonformal/Kesetaraan	1	Tahun	31.778.400	1	Tahun	31.485.000	100,00	99,08		
	1.01.02.2.04.16 Pembinaan Kelembagaan dan Manajemen Sekolah Nonformal/Kesetaraan	Terbinanya Kelembagaan dan Manajemen Sekolah Nonformal/Kesetaraan	1	Tahun	6.284.400	1	Tahun	6.205.000	100,00	98,74		
	01.1.0 . 2.2.04.17 Pengelolaan Dana BOP Sekolah Non Formal/Kesetaraan	Terkelolanya Dana BOP Sekolah Non Formal/Kesetaraan	1	Tahun	3.422.832.000	1	Tahun	18.974.000	100,00	0,55		
									100,00	82,26		
									ST	T		
	1.01.04 PROGRAM PENDIDIK DAN TENAGA KEPENDIDIKAN	Persentase pendidik yang bersertifikat	52,92	%	113.405.926	40,97	%	98.342.800	77,42	86,72		
	1.01.04.2.01 Pemerataan Kuantitas dan Kualitas Pendidik dan Tenaga Kependidikan bagi Satuan Pendidikan Dasar, PAUD, dan Pendidikan Nonformal/Kesetaraan	Persentase Pendidik (Guru) yang memenuhi kualifikasi S1/ D-IV	90,00	%	113.405.926	0,8472	%	98.342.800	94,13	86,72		



Pemerintah Kabupaten Tapin

No	Urusan/Bidang Urusan Pemerintahan Daerah dan Program/Kegiatan	Indikator Kinerja Program (outcome) / Kegiatan (output)	Target Kinerja dan Anggaran RKPD Tahun berjalan yang dievaluasi (2023)		Realisasi Capaian Kinerja dan Anggaran RKPD yang Dievaluasi (2023)		Tingkat Capaian Kinerja dan Realisasi Anggaran RKPD		Perangkat Daerah Penanggung Jawab	Ket.	
			K	Rp	K	Rp	K	Rp			
1	2	3	4		5		6		7	8	
		Persentase rata-rata pemenuhan jumlah Pendidik pada satuan pendidikan PAUD/PNF	95,00 %	%	0,9065	%	95,42				
		Persentase rata-rata pemenuhan jumlah Pendidik pada satuan pendidikan SD	83,15 %	%	0,7548	%	90,78				
		Persentase rata-rata pemenuhan jumlah Pendidik pada satuan pendidikan SMP	81,00 %	%	0,6888	%	85,04				
		Rasio Guru Terhadap Siswa TK	1 : 10	guru : siswa	1:10	guru : siswa	100,00				
		Rasio Guru Terhadap Siswa SD	1 : 14	guru : siswa	1:11	guru : siswa	78,57				
		Rasio Guru Terhadap Siswa SMP	1 : 11	guru : siswa	1:11	guru : siswa	100,00				
	1.01.04.2.01.01 Perhitungan dan Pemetaan Pendidik dan Tenaga Kependidikan Satuan Pendidikan Dasar, PAUD, dan Pendidikan Nonformal/Kesetaraan	Terlaksananya perhitungan dan Pemetaan Pendidik dan Tenaga Kependidikan Satuan Pendidikan Dasar, PAUD, dan Pendidikan Nonformal/Kesetaraan	1	Tahun	109.999.994	1	Tahun	96.747.800	100,00	87,95	
	01.1.0 . 4.2.01.2 Penataan Pendistribusian Pendidik dan Tenaga Kependidikan bagi Satuan Pendidikan Dasar, PAUD, dan Pendidikan Non Formal/Kesetaraan	Tertatanya Pendistribusian Pendidik dan Tenaga Kependidikan bagi Satuan Pendidikan Dasar, PAUD, dan Pendidikan Non Formal/Kesetaraan	1	Tahun	3.405.932	1	Tahun	1.595.000	100,00	46,83	
Rata-rata Capaian Kinerja Sub Kegiatan (%)								100,00	67,39		
Predikat Kinerja Sub Kegiatan								ST	S		
Rata-rata Capaian Kinerja Kegiatan (%)								81,88	67,86		



Pemerintah Kabupaten Tapin

No	Urusan/Bidang Urusan Pemerintahan Daerah dan Program/Kegiatan	Indikator Kinerja Program (outcome) / Kegiatan (output)	Target Kinerja dan Anggaran RKPD Tahun berjalan yang dievaluasi (2023)		Realisasi Capaian Kinerja dan Anggaran RKPD yang Dievaluasi (2023)			Tingkat Capaian Kinerja dan Realisasi Anggaran RKPD		Perangkat Daerah Penanggung Jawab	Ket.
			K	Rp	K	Rp	K	Rp			
1	2	3	4		5			6		7	8
			K	Rp	K	Rp	K	Rp	T	S	
Predikat Kinerja Kegiatan											
Jumlah Anggaran dan Realisasi Seluruh Program			282.306.370.948	79,8449	%	225.407.187.926					
RATA-RATA CAPAIAN KINERJA DARI SELURUH PROGRAM DAN ANGGARAN (PROGRAM 1 s.d. PROGRAM)								90,86	72,47		
PREDIKAT KINERJA DARI SELURUH PROGRAM (PROGRAM 1 s.d. PROGRAM...)								T	S		
13	DINKES										
	X.XX.01 PROGRAM PENUNJANG URUSAN PEMERINTAHAN DAERAH PROVINSI		100	%	106.599.683.726	26,5	%	101.960.921.670	26,50	95,65	Dinas Kesehatan
	X.XX.01.2.01 Perencanaan, Penganggaran, dan Evaluasi Kinerja Perangkat Daerah		12	Dokumen	157.309.228	8	Dokumen	145.678.312	66,67	92,61	
	X.XX.01.2.01.02 Koordinasi dan Penyusunan Dokumen RKA-SKPD		3	Dokumen	8.381.356	4	Dokumen	6.940.000	133,33	82,80	
	X.XX.01.2.01.06 Koordinasi dan Penyusunan Laporan Capaian Kinerja dan Ikhtisar Realisasi Kinerja SKPD	Jumlah Laporan Capaian Kinerja dan Ikhtisar Realisasi Kinerja SKPD dan Laporan Hasil Koordinasi Penyusunan Laporan Capaian Kinerja dan Ikhtisar Realisasi Kinerja SKPD	6	Laporan	148.927.872	8	Laporan	138.738.312	133,33	93,16	
Rata-rata Capaian Kinerja Sub Kegiatan (%)								133,33	93,16		
Predikat Kinerja Sub Kegiatan											
	X.XX.01.2.02 Administrasi Keuangan Perangkat Daerah		100	%	88.248.254.497	0	Dokumen	98.275.971.895	-	111,36	
	X.XX.01.2.02.01 Penyediaan Gaji dan Tunjangan ASN	Jumlah Orang yang Menerima Gaji dan Tunjangan ASN	740	Orang/bulan	88.234.091.997	740	Orang/bulan	98.269.536.895	100,00	111,37	



Pemerintah Kabupaten Tapin

No	Urusan/Bidang Urusan Pemerintahan Daerah dan Program/Kegiatan	Indikator Kinerja Program (outcome) / Kegiatan (output)	Target Kinerja dan Anggaran RKPD Tahun berjalan yang dievaluasi (2023)			Realisasi Capaian Kinerja dan Anggaran RKPD yang Dievaluasi (2023)			Tingkat Capaian Kinerja dan Realisasi Anggaran RKPD		Perangkat Daerah Penanggung Jawab	Ket.
			K	Rp	K	Rp	K	Rp	K	Rp		
1	2	3									4	
			K	Rp	K	Rp	K	Rp	K	Rp		
	X.XX.01.2.02.05 Koordinasi dan Penyusunan Laporan Keuangan Akhir Tahun SKPD	Jumlah Laporan Keuangan Akhir Tahun SKPD dan Laporan Hasil Koordinasi Penyusunan Laporan Keuangan Akhir Tahun SKPD	2	Laporan	2.832.500	2	Laporan	-	100,00	-		
	X.XX.01.2.02.07 Koordinasi dan Penyusunan Laporan Keuangan Bulanan/Triwulan/Semesteran SKPD	Jumlah Laporan Keuangan Bulanan/ Triwulanan/ Semesteran SKPD dan Laporan Koordinasi Penyusunan Laporan Keuangan Bulanan/Triwulanan/Semesteran SKPD	3	Laporan	11.330.000	4	Laporan	6.435.000	133,33	56,80		
Rata-rata Capaian Kinerja Sub Kegiatan (%)									111,11	56,06		
Predikat Kinerja Sub Kegiatan												
	X.XX.01.2.06 Administrasi Umum Perangkat Daerah		100	%	2.655.931.913	0	%	2.907.184.902	-	109,46		
	X.XX.01.2.06.02 Penyediaan Peralatan dan Perlengkapan Kantor	Jumlah Paket Peralatan dan Perlengkapan Kantor yang Disediakan	12	Paket	147.458.106	8	Paket	141.077.820	66,67	95,67		
	X.XX.01.2.06.04 Penyediaan Bahan Logistik Kantor	Jumlah Paket Bahan Logistik Kantor yang Disediakan	60	Paket	138.897.381	50	Paket	339.451.374	83,33	244,39		
	X.XX.01.2.06.05 Penyediaan Barang Cetak dan Penggandaan	Jumlah Paket Barang Cetak dan Penggandaan yang Disediakan	30	Paket	17.693.444	25	Paket	19.768.800	83,33	111,73		
	X.XX.01.2.06.07 Penyediaan Bahan/Material	Jumlah Paket Bahan/Material yang Disediakan	30	Paket	1.940.622	25	Paket	1.921.000	83,33	98,99		
	X.XX.01.2.06.09 Penyelenggaraan Rapat	Jumlah Laporan Penyelenggaraan Rapat	100	Laporan	2.349.942.360	70	Laporan	2.404.965.908	70,00	102,34		



Pemerintah Kabupaten Tapin

No	Urusan/Bidang Urusan Pemerintahan Daerah dan Program/Kegiatan	Indikator Kinerja Program (outcome) / Kegiatan (output)	Target Kinerja dan Anggaran RKPD Tahun berjalan yang dievaluasi (2023)			Realisasi Capaian Kinerja dan Anggaran RKPD yang Dievaluasi (2023)			Tingkat Capaian Kinerja dan Realisasi Anggaran RKPD		Perangkat Daerah Penanggung Jawab	Ket.
			4		5		6					
1	2	3	K	Rp	K	Rp	K	Rp	7	8		
	koordinasi dan Konsultasi SKPD	Koordinasi dan Konsultasi SKPD										
Rata-rata Capaian Kinerja Sub Kegiatan (%)								77,33	130,62			
Predikat Kinerja Sub Kegiatan												
	X.XX.01.2.07 Pengadaan Barang Milik Daerah Penunjang Urusan Pemerintahan Daerah		100	%	717.380.296	0	%	611.374.775	-	85,22		
	X.XX.01.2.07.06 Pengadaan Peralatan dan Mesin Lainnya	Jumlah Unit Peralatan dan Mesin Lainnya yang Disediakan	13	Unit	717.380.296	12	Unit	611.374.775	92,31	85,22		
	X.XX.01.2.08 Penyediaan Jasa Penunjang Urusan Pemerintahan Daerah		100	%	684.427.052	0	%	498.056.609	-	72,77		
	X.XX.01.2.08.02 Penyediaan Jasa Komunikasi, Sumber Daya Air dan Listrik	Jumlah Laporan Penyediaan Jasa Komunikasi, Sumber Daya Air dan Listrik yang Disediakan	12	Laporan	364.727.052	12	Laporan	182.056.609	100,00	49,92		
	X.XX.01.2.08.04 Penyediaan Jasa Pelayanan Umum Kantor	Jumlah Laporan Penyediaan Jasa Pelayanan Umum Kantor yang Disediakan	12	Laporan	319.700.000	12	Laporan	316.000.000	100,00	98,84		
Rata-rata Capaian Kinerja Sub Kegiatan (%)								100,00	74,38			
Predikat Kinerja Sub Kegiatan												
	X.XX.01.2.09 Pemeliharaan Barang Milik Daerah Penunjang Urusan Pemerintahan Daerah		100	%	112.129.429	0	%	134.029.952	-	119,53		
	X.XX.01.2.09.01 Penyediaan Jasa Pemeliharaan, Biaya Pemeliharaan, dan Pajak Kendaraan Perorangan	Jumlah Kendaraan Perorangan Dinas atau Kendaraan Dinas Jabatan yang Dipelihara dan dibayarkan Pajaknya	50	Unit	94.349.429	12	Unit	113.993.952	24,00	120,82		



Pemerintah Kabupaten Tapin

No	Urusan/Bidang Urusan Pemerintahan Daerah dan Program/Kegiatan	Indikator Kinerja Program (outcome) / Kegiatan (output)	Target Kinerja dan Anggaran RKPD Tahun berjalan yang dievaluasi (2023)			Realisasi Capaian Kinerja dan Anggaran RKPD yang Dievaluasi (2023)			Tingkat Capaian Kinerja dan Realisasi Anggaran RKPD		Perangkat Daerah Penanggung Jawab	Ket.		
			4		5		6							
1	2	3	K		Rp		K		Rp		K	Rp	7	8
	Dinas atau Kendaraan Dinas Jabatan													
	X.XX.01.2.09.06 Pemeliharaan Peralatan dan Mesin Lainnya	Jumlah Peralatan dan Mesin Lainnya yang Dipelihara	36	Unit	17.780.000	12	Unit	20.036.000	33,33	112,69				
Rata-rata Capaian Kinerja Sub Kegiatan (%)									28,67	116,75				
Predikat Kinerja Sub Kegiatan														
Rata-rata Capaian Kinerja Kegiatan (%)									13,33	101,15				
Predikat Kinerja Kegiatan														
	X.XX.02 PROGRAM PEMENUHAN UPAYA KESEHATAN PERORANGAN DAN UPAYA KESEHATAN MASYARAKAT		100	%	48.502.506.687	0	%	43.757.305.206	-	90,22				
	X.XX.02.2.01 Penyediaan Fasilitas Pelayanan Kesehatan untuk UKM dan UKP Kewenangan Daerah Kabupaten/Kota		100	%	18.760.926.096	0	%	16.202.171.778	-	86,36				
	X.XX.02.2.01.02 Pembangunan Puskesmas	Jumlah Pusat Kesehatan Masyarakat (Puskesmas) yang Dibangun	1	Unit	5.001.629.214	1	Unit	2.984.947.850	100,00	59,68				
	X.XX.02.2.01.03 Pembangunan Fasilitas Kesehatan Lainnya	Jumlah Fasilitas Kesehatan Lainnya yang Dibangun	2	Unit	301.610.516	2	Unit	101.432.300	100,00	33,63				
	X.XX.02.2.01.06 Pengembangan Puskesmas	Jumlah Puskesmas yang Ditingkatkan Sarana, Prasarana, Alat Kesehatan dan SDM agar Sesuai Standar				0	0	390.109.700						
	X.XX.02.2.01.09 Rehabilitasi dan Pemeliharaan Puskesmas	Jumlah Sarana, Prasarana dan Alat Kesehatan yang Telah Dilakukan Rehabilitasi	10	Unit	599.804	7	Unit	390.109.700	70,00	65.039,53				



Pemerintah Kabupaten Tapin

No	Urusan/Bidang Urusan Pemerintahan Daerah dan Program/Kegiatan	Indikator Kinerja Program (outcome) / Kegiatan (output)	Target Kinerja dan Anggaran RKPD Tahun berjalan yang dievaluasi (2023)		Realisasi Capaian Kinerja dan Anggaran RKPD yang Dievaluasi (2023)		Tingkat Capaian Kinerja dan Realisasi Anggaran RKPD		Perangkat Daerah Penanggung Jawab	Ket.
			K	Rp	K	Rp	K	Rp		
		dan Pemeliharaan Oleh Puskesmas								
	X.XX.02.2.01.10 Rehabilitasi dan Pemeliharaan Fasilitas Kesehatan Lainnya		5	Unit	996.658.400	4	Unit	404.544.140	80,00	40,59
	X.XX.02.2.01.13 Pengadaan Prasarana dan Pendukung Fasilitas Pelayanan Kesehatan	Jumlah Sarana , Prasarana dan Alat Kesehatan yang Telah Dilakukan Rehabilitasi dan Pemeliharaan oleh Fasilitas Kesehatan Lainnya	2	Unit	1.429.065.000	1	Unit	645.000.000	50,00	45,13
	X.XX.02.2.01.14 Pengadaan Alat Kesehatan/ Alat Penunjang Medik Fasilitas Pelayanan Kesehatan	Jumlah Alat Kesehatan/Alat Penunjang Medik Fasilitas Pelayanan Kesehatan yang Disediakan	460	Unit	6.235.161.000	310	Unit	5.823.208.118	67,39	93,39
	X.XX.02.2.01.15 Pengadaan dan Pemeliharaan Alat Kalibrasi	Jumlah Penyediaan dan Pemeliharaan Alat Uji dan Kalibrasi Pada Unit Pemeliharaan Fasilitas Kesehatan Regional/Regional Maintainance Jumlah Penyediaan dan Pemeliharaan Alat Uji dan Kalibrasi Pada Unit Pemeliharaan Fasilitas Kesehatan Regional/Regional Maintainance Center			-	0	0	84.695.000		
	X.XX.02.2.01.16 Pengadaan Obat, Vaksin	Jumlah Obat dan Vaksin yang Disediakan	100	Paket	2.672.782.058	60	Paket	2.647.489.970	60,00	99,05
	X.XX.02.2.01.17 Pengadaan Bahan Habis Pakai	Jumlah Bahan Habis Pakai yang Disediakan	1	Paket	1.996.477.104	1	Paket	2.730.635.000	100,00	136,77



Pemerintah Kabupaten Tapin

No	Urusan/Bidang Urusan Pemerintahan Daerah dan Program/Kegiatan	Indikator Kinerja Program (outcome) / Kegiatan (output)	Target Kinerja dan Anggaran RKPD Tahun berjalan yang dievaluasi (2023)			Realisasi Capaian Kinerja dan Anggaran RKPD yang Dievaluasi (2023)			Tingkat Capaian Kinerja dan Realisasi Anggaran RKPD		Perangkat Daerah Penanggung Jawab	Ket.
			4		5		6					
			K	Rp	K	Rp	K	Rp				
1		3	4			5			6		7	8
	X.XX.02.2.01.21 Distribusi Alat Kesehatan, Obat, Vaksin, Bahan Medis Habis Pakai (BMHP), Makanan dan Minuman ke Puskesmas serta Fasilitas Kesehatan Lainnya		1	Paket	126.943.000	1	Paket	3.140.385.280	100,00	2.473,85		
Rata-rata Capaian Kinerja Sub Kegiatan (%)												
Predikat Kinerja Sub Kegiatan												
	X.XX.02.2.16 Penyediaan Layanan Kesehatan untuk UKM dan UKP Rujukan Tingkat Daerah Kabupaten/Kota				14.300.727.790	0	0	27.555.133.428		192,68		
	X.XX.02.2.02.01 Pengelolaan Pelayanan Kesehatan Ibu Hamil	Jumlah Ibu Hamil yang Mendapatkan Pelayanan Kesehatan Sesuai Standar	200	Orang	180.841.662	40	Orang	167.052.000	20,00	92,37		
	X.XX.02.2.02.02 Pengelolaan Pelayanan Kesehatan Ibu Bersalin	Jumlah Ibu Bersalin yang Mendapatkan Pelayanan Kesehatan Sesuai Standar	60	Orang	30.518.050	200	Orang	26.646.000				
	X.XX.02.2.02.03 Pengelolaan Pelayanan Kesehatan Bayi Baru Lahir	Jumlah Bayi Baru Lahir yang Mendapatkan Pelayanan Kesehatan Sesuai Standar	300	Orang	43.348.558	20	Orang	19.232.400	6,67	44,37		
	X.XX.02.2.02.04 Pengelolaan Pelayanan Kesehatan Balita	Jumlah Balita yang Mendapatkan Pelayanan Kesehatan Sesuai Standar	30	Orang	40.319.438	2800	Orang	38.942.000	9.333,33	96,58		
	X.XX.02.2.02.12 Pengelolaan Pelayanan Kesehatan Orang dengan Risiko Terinfeksi HIV	Jumlah Orang Terduga Menderita HIV yang Mendapatkan Pelayanan Sesuai Standar	4387	Orang	56.008.500	170	Orang	50.060.000	3,88	89,38		



Pemerintah Kabupaten Tapin

No	Urusan/Bidang Urusan Pemerintahan Daerah dan Program/Kegiatan	Indikator Kinerja Program (outcome) / Kegiatan (output)	Target Kinerja dan Anggaran RKPD Tahun berjalan yang dievaluasi (2023)			Realisasi Capaian Kinerja dan Anggaran RKPD yang Dievaluasi (2023)			Tingkat Capaian Kinerja dan Realisasi Anggaran RKPD		Perangkat Daerah Penanggung Jawab	Ket.		
			4		5		6							
1	2	3	K		Rp		K		Rp		K	Rp	7	8
	X.XX.02.2.02.05 Pengelolaan Pelayanan Kesehatan pada Usia Pendidikan Dasar	Jumlah Anak Usia Pendidikan Dasar yang Mendapatkan Pelayanan Kesehatan Sesuai Standar	200	Orang	158.279.437	20	Orang	147.139.600	10,00	92,96				
	X.XX.02.2.02.06 Pengelolaan Pelayanan Kesehatan pada Usia Produktif	Jumlah Penduduk Usia Produktif yang Mendapatkan Pelayanan Kesehatan Sesuai Standar	30	Orang	134.960.600	20	Orang	226.939.360	66,67	168,15				
	X.XX.02.2.02.07 Pengelolaan Pelayanan Kesehatan pada Usia Lanjut	Jumlah Penduduk Usia Lanjut yang Mendapatkan Pelayanan Kesehatan Sesuai Standar	30	Orang	38.704.800	20	Orang	34.585.000	66,67	89,36				
	X.XX.02.2.02.08 Pengelolaan Pelayanan Kesehatan Penderita Hipertensi	Jumlah Penderita Hipertensi yang Mendapatkan Pelayanan Kesehatan Sesuai Standar	30	Orang	36.658.650	20	Orang	27.661.500	66,67	75,46				
	X.XX.02.2.02.09 Pengelolaan Pelayanan Kesehatan Penderita Diabetes Melitus	Jumlah Penderita Diabetes Melitus yang Mendapatkan Pelayanan Kesehatan Sesuai Standar	30	Orang	250.908.650	20	Orang	235.803.260	66,67	93,98				
	X.XX.02.2.02.10 Pengelolaan Pelayanan Kesehatan Orang dengan Gangguan Jiwa Berat	Jumlah Orang yang Mendapatkan Pelayanan Kesehatan Orang dengan Gangguan Jiwa Berat Sesuai Standar	30	Orang	51.731.740	3400	Orang	51.608.500	11.333,33	99,76				
	X.XX.02.2.02.11 Pengelolaan Pelayanan Kesehatan Orang Terduga Tuberkulosis	Jumlah Orang Terduga Menderita Tuberkulosis yang Mendapatkan Pelayanan Sesuai Standar	3248	Orang	289.831.826	0	Orang	70.004.899	-	24,15				
	X.XX.02.2.02.13 Pengelolaan Pelayanan Kesehatan bagi Penduduk pada Kondisi Kejadian Luar Biasa (KLB)	Jumlah Dokumen Hasil Pengelolaan Pelayanan Kesehatan bagi Penduduk pada Kondisi Kejadian Luar Biasa (KLB) Sesuai Standar				20	0	26.848.800						



Pemerintah Kabupaten Tapin

No	Urusan/Bidang Urusan Pemerintahan Daerah dan Program/Kegiatan	Indikator Kinerja Program (outcome) / Kegiatan (output)	Target Kinerja dan Anggaran RKPD Tahun berjalan yang dievaluasi (2023)			Realisasi Capaian Kinerja dan Anggaran RKPD yang Dievaluasi (2023)			Tingkat Capaian Kinerja dan Realisasi Anggaran RKPD		Perangkat Daerah Penanggung Jawab	Ket.
			4		5		6					
			K	Rp	K	Rp	K	Rp				
1	X.XX.02.2.02.15 Pengelolaan Pelayanan Kesehatan Gizi Masyarakat	Jumlah Dokumen Hasil Pengelolaan Pelayanan Kesehatan Gizi Masyarakat	30	Dokumen	959.315.474	11	Dokumen	913.238.600	36,67	95,20		
	X.XX.02.2.02.16 Pengelolaan Pelayanan Kesehatan Kerja dan Olahraga	Jumlah Dokumen Hasil Pengelolaan Pelayanan Kesehatan Kerja dan Olahraga	16	Dokumen	63.748.480	6	Dokumen	58.704.400		92,09		
	X.XX.02.2.02.17 Pengelolaan Pelayanan Kesehatan Lingkungan	Jumlah Dokumen Hasil Pengelolaan Pelayanan Kesehatan Lingkungan	9	Dokumen	563.324.337	1	Dokumen	403.383.650	11,11	71,61		
	X.XX.02.2.02.18 Pengelolaan Pelayanan Promosi Kesehatan	Jumlah Dokumen Hasil Pengelolaan Pelayanan Promosi Kesehatan	1	Dokumen	123.064.126	0	Dokumen	103.055.000	-	83,74		
	X.XX.02.2.02.19 Pengelolaan Pelayanan Kesehatan Tradisional, Akupuntur, Asuhan Mandiri dan Tradisional Lainnya	Jumlah Dokumen Hasil Pengelolaan Pelayanan Kesehatan Tradisional, Akupuntur, Asuhan Mandiri dan Tradisional Lainnya				10	0	70.980.000				
	X.XX.02.2.02.20 Pengelolaan Sueveilans Kesehatan	Jumlah Dokumen Hasil Pengelolaan Surveilans Kesehatan	15	Dokumen	57.635.300	20	Dokumen	27.486.980	133,33	47,69		
	X.XX.02.2.02.21 Pengelolaan Pelayanan Kesehatan Orang dengan Masalah Kesehatan Jiwa (ODMK)	Jumlah Orang dengan Masalah Kejiwaan (ODMK) yang Mendapatkan Pelayanan Kesehatan	30	Orang	10.251.500	20	Orang	10.251.500	66,67	100,00		
	X.XX.02.2.02.22 Pengelolaan Pelayanan Kesehatan Jiwa dan NAPZA	Jumlah Penyalahguna NAPZA yang Mendapatkan Pelayanan Kesehatan	30	Orang	2.151.500	0	Orang	1.968.300	-	91,49		
	X.XX.02.2.02.24 Pengelolaan Upaya Pengurangan Risiko	Jumlah Dokumen Hasil Pengelolaan Upaya Pengurangan Risiko Krisis				7	0	37.077.000				



Pemerintah Kabupaten Tapin

No	Urusan/Bidang Urusan Pemerintahan Daerah dan Program/Kegiatan	Indikator Kinerja Program (outcome) / Kegiatan (output)	Target Kinerja dan Anggaran RKPD Tahun berjalan yang dievaluasi (2023)			Realisasi Capaian Kinerja dan Anggaran RKPD yang Dievaluasi (2023)			Tingkat Capaian Kinerja dan Realisasi Anggaran RKPD		Perangkat Daerah Penanggung Jawab	Ket.
			4		5		6					
1	2	3	K		Rp		K		Rp		7	8
	Krisis Kesehatan dan Pasca Krisis Kesehatan	Kesehatan dan Pasca Krisis Kesehatan										
	X.XX.02.2.02.25 Pelayanan Kesehatan Penyakit Menular dan Tidak Menular	Jumlah Dokumen Hasil Pelayanan Kesehatan Penyakit Menular dan Tidak Menular	10	Dokumen	529.556.262	1	Dokumen	323.320.850	10,00	61,06		
	X.XX.02.2.02.26 Pengelolaan Jaminan Kesehatan Masyarakat	Jumlah Dokumen Hasil Pengelolaan Jaminan Kesehatan Masyarakat	1	Dokumen	10.208.670.031	20	Dokumen	23.984.910.961	2.000,00	234,95		
	X.XX.02.2.02.27 Deteksi Dini Penyalahgunaan NAPZA di Fasyankes dan Sekolah	Jumlah Orang yang Menerima Layanan Deteksi Dini Penyalahgunaan NAPZA di Fasilitas Pelayanan Kesehatan (Fasyankes) dan Sekolah	30	Orang	1.968.440	7	Orang	1.968.300	23,33	99,99		
	X.XX.02.2.02.29 Penyelenggaraan Kabupaten/Kota Sehat	Jumlah Dokumen Hasil Penyelenggaraan Kabupaten/Kota Sehat	10	Dokumen	59.782.444	0	Dokumen	59.548.800	-	99,61		
	X.XX.02.2.02.30 Penyediaan Telemedicine di Fasilitas Pelayanan Kesehatan	Jumlah Fasilitas Pelayanan Kesehatan (Fasyankes) yang Melayani Konsultasi Jarak Jauh antar Fasyankes Melalui Pelayanan Telemedicine untuk Mendapatkan Akses Pelayanan Kesehatan yang Berkualitas	0			0	0	58.162.000				
	X.XX.02.2.02.33 Operasional Pelayanan Puskesmas	Jumlah Dokumen Operasional Pelayanan Puskesmas	100	Orang/kali	18.973.068	20	Orang/kali	18.773.068	20,00	98,95		
	X.XX.02.2.02.34 Operasional Pelayanan Fasilitas Kesehatan Lainnya	Jumlah Dokumen Operasional Pelayanan Fasilitas Kesehatan Lainnya	30	Dokumen	359.999.309	9	Dokumen	359.780.700	30,00	99,94		



Pemerintah Kabupaten Tapin

No	Urusan/Bidang Urusan Pemerintahan Daerah dan Program/Kegiatan	Indikator Kinerja Program (outcome) / Kegiatan (output)	Target Kinerja dan Anggaran RKPD Tahun berjalan yang dievaluasi (2023)			Realisasi Capaian Kinerja dan Anggaran RKPD yang Dievaluasi (2023)				Tingkat Capaian Kinerja dan Realisasi Anggaran RKPD		Perangkat Daerah Penanggung Jawab	Ket.	
			4		5		6							
1	2	3	K		Rp		K		Rp		K	Rp	7	8
	X.XX.02.2.02.35 Pelaksanaan Akreditasi Fasilitas Kesehatan di Kabupaten/Kota	Jumlah Fasilitas Kesehatan yang Terakreditasi di Kabupaten/Kota	13	Unit	12.091.870	2	Unit	-	15,38	-				
	X.XX.02.2.02.42 Pengelolaan Pelayanan Kesehatan Malaria		3	Orang	18.083.738	0	Orang	196.175.570	-	1.084,82				
Rata-rata Capaian Kinerja Sub Kegiatan (%)														
Predikat Kinerja Sub Kegiatan														
	X.XX.02.2.03 Penyelenggaraan Sistem Informasi Kesehatan secara Terintegrasi				14.670.000	0	0	-	-					
	X.XX.02.2.03.01 Pengelolaan Data dan Informasi Kesehatan	Jumlah Dokumen Hasil Pengelolaan Data dan Informasi Kesehatan	30	Dokumen	14.670.000	20	Dokumen	-	66,67	-				
Rata-rata Capaian Kinerja Sub Kegiatan (%)														
Predikat Kinerja Sub Kegiatan														
	X.XX.02.2.04 Penerbitan Izin Rumah Sakit Kelas C dan D serta Fasilitas Pelayanan Kesehatan Tingkat Daerah Kabupaten/Kota				60.022.917	0	0	-	-					
	X.XX.02.2.04.01 Peningkatan Mutu Pelayanan Kesehatan	Jumlah Fasilitas Kesehatan yang Dilakukan Pengukuran Indikator Nasional Mutu (INM) Pelayanan kesehatan	13	Unit	-	12	Unit	-	92,31					
	X.XX.02.2.04.02 Peningkatan Tata Kelola Rumah Sakit dan Fasilitas Pelayanan Kesehatan Tingkat Daerah Kabupaten/Kota		3	Puskesmas	60.022.917	12	Puskesmas	-	400,00	-				
Rata-rata Capaian Kinerja Sub Kegiatan (%)														
Predikat Kinerja Sub Kegiatan														



Pemerintah Kabupaten Tapin

No	Urusan/Bidang Urusan Pemerintahan Daerah dan Program/Kegiatan	Indikator Kinerja Program (outcome) / Kegiatan (output)	Target Kinerja dan Anggaran RKPD Tahun berjalan yang dievaluasi (2023)		Realisasi Capaian Kinerja dan Anggaran RKPD yang Dievaluasi (2023)		Tingkat Capaian Kinerja dan Realisasi Anggaran RKPD		Perangkat Daerah Penanggung Jawab	Ket.
			K	Rp	K	Rp	K	Rp		
1	2	3	4		5		6		7	8
Rata-rata Capaian Kinerja Kegiatan (%)								55,81		
Predikat Kinerja Kegiatan										
	X.XX.03 PROGRAM PENINGKATAN KAPASITAS SUMBER DAYA MANUSIA KESEHATAN			3.673.705.584	0	0	4.434.200.150		120,70	
	X.XX.03.2.02 Perencanaan Kebutuhan dan Pendayagunaan Sumberdaya Manusia Kesehatan untuk UKP dan UKM di Wilayah Kabupaten/Kota			2.542.080.000	0	0	4.434.200.150		174,43	
	X.XX.03.2.02.02 Pemenuhan Kebutuhan Sumber Daya Manusia Kesehatan sesuai Standar	Jumlah Sumber Daya Manusia Kesehatan yang Memenuhi Standar di Fasilitas Pelayanan Kesehatan (Fasyankes)	55	Orang	2.525.400.000	12	Orang	2.433.800.150	21,82	96,37
	X.XX.03.2.02.03 Pembinaan dan Pengawasan Sumber Daya Manusia Kesehatan		1	Dokumen	16.680.000	12	Dokumen	2.000.400.000	1.200,00	11.992,81
Rata-rata Capaian Kinerja Sub Kegiatan (%)								21,82	96,37	
Predikat Kinerja Sub Kegiatan										
	X.XX.03.2.03 Pengembangan Mutu dan Peningkatan Kompetensi Teknis Sumber Daya Manusia Kesehatan Tingkat Daerah Kabupaten/Kota			885.444.034	0	0	729.764.267		82,42	
	X.XX.03.2.02.01 Pengembangan Mutu dan Peningkatan	Jumlah Sumber Daya Manusia Kesehatan Tingkat Daerah Kabupaten/Kota	900	Orang	885.444.034	600	Orang	729.764.267	66,67	82,42



Pemerintah Kabupaten Tapin

No	Urusan/Bidang Urusan Pemerintahan Daerah dan Program/Kegiatan	Indikator Kinerja Program (outcome) / Kegiatan (output)	Target Kinerja dan Anggaran RKPD Tahun berjalan yang dievaluasi (2023)		Realisasi Capaian Kinerja dan Anggaran RKPD yang Dievaluasi (2023)		Tingkat Capaian Kinerja dan Realisasi Anggaran RKPD		Perangkat Daerah Penanggung Jawab	Ket.
			K	Rp	K	Rp	K	Rp		
1	2	3	4		5		6		7	8
	Kompetensi Teknis Sumber Daya Manusia Kesehatan Tingkat Daerah Kabupaten/Kota	yang Ditingkatkan Mutu dan Kompetensinya								
Rata-rata Capaian Kinerja Sub Kegiatan (%)							66,67	82,42		
Predikat Kinerja Sub Kegiatan										
Rata-rata Capaian Kinerja Kegiatan (%)										
Predikat Kinerja Kegiatan										
	X.XX.04 PROGRAM SEDIAAN FARMASI, ALAT KESEHATAN DAN MAKANAN MINUMAN			276.545.741	0	0	149.090.628	53,91		
	X.XX.04.2.01 Pemberian Izi Apotek, Toko Obat, Toko alat kesehatan dan Optikal, Usaha Mikro Obat Tradisional			276.545.741	0	0	149.090.628	53,91		
	X.XX.04.2.01.01 Penegndalian dan Pengawasan serta Tindak Lanjut Pengawasan Perizinan Apotek, Toko Obat, Toko Alat Kesehatan dan Optikal, Usaha Mikro Obat Tradisional (UMOT)	Jumlah Dokumen Hasil Pengendalian dan Pengawasan serta Tindak Lanjut Pengawasan Perizinan Apotek, Toko Obat, Toko Alat Kesehatan, dan Optikal, Usaha Mikro Obat Tradisional (UMOT)	30	Dokumen	212.815.763	20	Dokumen	149.090.628	66,67	70,06
	X.XX.04.2.01.02 Penyediaan dan Pengelolaan Data Perizinan dan Tindak Lanjut Pengawasan Izin Apotek, Toko Obat, Toko Alat Kesehatan, dan Optikal, Usaha Mikro Obat Tradisioanl (UMOT)		10	Sarana	63.729.978	7	Sarana	34.397.500	70,00	53,97
Rata-rata Capaian Kinerja Kegiatan (%)								34,89		



Pemerintah Kabupaten Tapin

No	Urusan/Bidang Urusan Pemerintahan Daerah dan Program/Kegiatan	Indikator Kinerja Program (outcome) / Kegiatan (output)	Target Kinerja dan Anggaran RKPD Tahun berjalan yang dievaluasi (2023)			Realisasi Capaian Kinerja dan Anggaran RKPD yang Dievaluasi (2023)				Tingkat Capaian Kinerja dan Realisasi Anggaran RKPD		Perangkat Daerah Penanggung Jawab	Ket.
						K	Rp	K	Rp	K	Rp		
1	2	3	4			5				6		7	8
			K	Rp	K	Rp	K	Rp	K	Rp			
Predikat Kinerja Kegiatan													
	X.XX.05 PROGRAM PEMBERDAYAAN MASYARAKAT BIDANG KESEHATAN				418.341.198	0	0	378.989.200		90,59			
	X.XX.05.2.01 Advokasi, Pemberdayaan, Kemitraan, Peningkatan Peran serta Masyarakat dan Lintas Sektor Tingkat Daerah Kabupaten/Kota		100		261.148.478	62	0	239.694.700	62,00	91,78			
	X.XX.05.2.01.01 Peningkatan Upaya Promosi Kesehatan, Advokasi, Kemitraan dan Pemberdayaan Masyarakat	Jumlah Dokumen Promosi Kesehatan, Advokasi, Kemitraan dan Pemberdayaan Masyarakat	7	Dokumen	261.148.478	5	Dokumen	239.694.700	71,43	91,78			
Rata-rata Capaian Kinerja Sub Kegiatan (%)									71,43	91,78			
Predikat Kinerja Sub Kegiatan													
	X.XX.05.2.02 Pelaksanaan Sehat dalam rangka Promotif Preventif Tingkat Daerah Kabupaten/Kota				157.192.720	0	0	139.294.500		88,61			
	X.XX.05.2.02.01 Penyelenggaraan Promosi Kesehatan dan Gerakan Hidup Bersih dan Sehat	Jumlah Dokumen Hasil Penyelenggaraan Promosi Kesehatan dan Gerakan Hidup Bersih dan Sehat	2	Dokumen	157.192.720	2	Dokumen	139.294.500	100,00	88,61			
Rata-rata Capaian Kinerja Sub Kegiatan (%)													
Predikat Kinerja Sub Kegiatan													
	X.XX.05.2.03 Pengembangan dan Pelaksanaan Upaya Upaya Kesehatan		100	PERSEN	261.456.000	0	PERSEN	179.545.000	-	68,67			



Pemerintah Kabupaten Tapin

No	Urusan/Bidang Urusan Pemerintahan Daerah dan Program/Kegiatan	Indikator Kinerja Program (outcome) / Kegiatan (output)	Target Kinerja dan Anggaran RKPD Tahun berjalan yang dievaluasi (2023)			Realisasi Capaian Kinerja dan Anggaran RKPD yang Dievaluasi (2023)			Tingkat Capaian Kinerja dan Realisasi Anggaran RKPD		Perangkat Daerah Penanggung Jawab	Ket.
			4		5		6					
1	2	3	K	Rp	K	Rp	K	Rp	7	8		
	Bersumber Daya Masyarakat (UKBM) Tingkat Daerah Kabupaten/Kota											
	X.XX.05.2.03.01 Bimbingan Teknis dan Supervisi Pengembangan dan Pelaksanaan Upaya Kesehatan Bersumber Daya Masyarakat (UKBM)		1	Dokumen	261.456.000	1	Dokumen	179.545.000	100,00	68,67		
Rata-rata Capaian Kinerja Kegiatan (%)									79,00	86,36		
Predikat Kinerja Kegiatan									SR	SR		
Jumlah Anggaran dan Realisasi Seluruh Program				155.102.190.413			25.728.000					
RATA-RATA CAPAIAN KINERJA DARI SELURUH PROGRAM DAN ANGGARAN (PROGRAM 1 s.d. PROGRAM)									52,75	92,93		
PREDIKAT KINERJA DARI SELURUH PROGRAM (PROGRAM 1 s.d. PROGRAM...)												
14	Dinas Pemuda dan Olahraga											
	2.19.01 PROGRAM PENUNJANG URUSAN PEMERINTAHAN DAERAH KABUPATEN/KOTA	Terlaksananya Program Penunjang Urusan Pemerintah Daerah Kabupaten/Kota	100	%	6.101.552.884	82,6587	%	5.968.822.978	82,66	97,82	Dinas Pemuda dan Olahraga	
	2.19.01.2.01 Perencanaan, Penganggaran, dan Evaluasi Kinerja Perangkat Daerah	Persentase Dokumen Perencanaan, Penganggaran, dan Evaluasi Kinerja Perangkat Daerah yang terpenuhi	100	%	14.486.016	64,2857	%	11.214.200	64,29	77,41		
	2.19.01.2.01.06 Koordinasi dan Penyusunan Laporan Capaian Kinerja dan Ikhtisar Realisasi Kinerja SKPD	Jumlah Laporan Capaian Kinerja dan Ikhtisar Realisasi Kinerja SKPD dan Laporan Hasil Koordinasi Penyusunan Laporan Capaian Kinerja dan Ikhtisar Realisasi Kinerja SKPD	14	Laporan	14.486.016	14	Laporan	11.214.200	100,00	77,41		



Pemerintah Kabupaten Tapin

No	Urusan/Bidang Urusan Pemerintahan Daerah dan Program/Kegiatan	Indikator Kinerja Program (outcome) / Kegiatan (output)	Target Kinerja dan Anggaran RKPD Tahun berjalan yang dievaluasi (2023)			Realisasi Capaian Kinerja dan Anggaran RKPD yang Dievaluasi (2023)			Tingkat Capaian Kinerja dan Realisasi Anggaran RKPD		Perangkat Daerah Penanggung Jawab	Ket.
			4		5		6					
1	2	3	K	Rp	K	Rp	K	Rp	7	8		
Rata-rata Capaian Kinerja Sub Kegiatan (%)								100,00	77,41			
Predikat Kinerja Sub Kegiatan								ST	T			
	2.19.01.2.02 Administrasi Keuangan Perangkat Daerah	Persentase Dokumen Administrasi Keuangan Perangkat Daerah yang terpenuhi	100	%	3.258.109.179	66,6667	%	3.211.964.068	66,67	98,58		
	2.19.01.2.02.01 Penyediaan Gaji dan Tunjangan ASN	Jumlah Orang yang Menerima Gaji dan Tunjangan ASN	22	orang	3.246.559.557	22	orang	3.200.731.068	100,00	98,59		
	2.19.01.2.02.05 Koordinasi dan Penyusunan Laporan Keuangan Akhir Tahun SKPD	Jumlah Laporan Keuangan Akhir Tahun SKPD dan Laporan Hasil Koordinasi Penyusunan Laporan Keuangan Akhir Tahun SKPD	1	Laporan	6.324.738	0	Laporan	6.225.400	-	98,43		
	2.19.01.2.02.07 Koordinasi dan Penyusunan Laporan Keuangan Bulanan/Triwulanan/Semesteran SKPD	Jumlah Laporan Keuangan Bulanan/ Triwulanan/ Semesteran SKPD dan Laporan Koordinasi Penyusunan Laporan Keuangan Bulanan/Triwulanan/Semesteran SKPD	2	Dokumen	5.224.884	2	Dokumen	5.007.600	100,00	95,84		
Rata-rata Capaian Kinerja Sub Kegiatan (%)								66,67	98,58			
Predikat Kinerja Sub Kegiatan								S	ST			
	2.19.01.2.06 Administrasi Umum Perangkat Daerah	Persentase Administrasi Umum Perangkat Daerah yang terpenuhi	100	%	1.215.132.587	100	%	1.200.291.211	100,00	98,78		
	2.19.01.2.06.02 Penyediaan Peralatan dan Perlengkapan Kantor	Jumlah Paket Peralatan dan Perlengkapan Kantor yang Disediakan	1	paket	66.079.464	1	paket	66.029.000	100,00	99,92		
	2.19.01.2.06.04 Penyediaan Bahan Logistik Kantor	Jumlah Paket Bahan Logistik Kantor yang Disediakan	1	paket	109.454.030	1	paket	108.495.826	100,00	99,12		



Pemerintah Kabupaten Tapin

No	Urusan/Bidang Urusan Pemerintahan Daerah dan Program/Kegiatan	Indikator Kinerja Program (outcome) / Kegiatan (output)	Target Kinerja dan Anggaran RKPD Tahun berjalan yang dievaluasi (2023)			Realisasi Capaian Kinerja dan Anggaran RKPD yang Dievaluasi (2023)			Tingkat Capaian Kinerja dan Realisasi Anggaran RKPD		Perangkat Daerah Penanggung Jawab	Ket.		
			4		5		6							
1	2	3	K		Rp		K		Rp		K	Rp	7	8
	2.19.01.2.06.05 Penyediaan Barang Cetak dan Penggandaan	Jumlah Paket Barang Cetak dan Penggandaan yang Disediakan	1	paket	16.635.393	1	paket	16.633.850	100,00	99,99				
	2.19.01.2.06.08 Fasilitasi Kunjungan Tamu	Jumlah Laporan Fasilitasi Kunjungan Tamu	12	Laporan	22.974.000	12	Laporan	22.882.000	100,00	99,60				
	2.19.01.2.06.09 Penyelenggaraan Rapat Koordinasi dan Konsultasi SKPD	Jumlah Laporan Penyelenggaraan Rapat Koordinasi dan Konsultasi SKPD	12	Laporan	999.989.700	12	Laporan	986.250.535	100,00	98,63				
Rata-rata Capaian Kinerja Sub Kegiatan (%)									100,00	99,45				
Predikat Kinerja Sub Kegiatan									ST	ST				
	2.19.01.2.07 Pengadaan Barang Milik Daerah Penunjang Urusan Pemerintah Daerah	Persentase Pengadaan Barang Milik Daerah Penunjang Urusan Pemerintah Daerah dalam keadaan baik	100	%	277.365.200	100	%	248.944.739	100,00	89,75				
	2.19.01.2.07.06 Pengadaan Peralatan dan Mesin Lainnya	Jumlah Unit Peralatan dan Mesin Lainnya yang Disediakan	5	unit	217.465.154	5	unit	197.400.190	100,00	90,77				
	2.19.01.2.07.10 Pengadaan Sarana dan Prasarana Gedung Kantor atau Bangunan Lainnya	Jumlah Unit Sarana dan Prasarana Gedung Kantor atau Bangunan Lainnya yang Disediakan	5	unit	59.900.046	5	unit	51.544.549	100,00	86,05				
Rata-rata Capaian Kinerja Sub Kegiatan (%)									100,00	88,41				
Predikat Kinerja Sub Kegiatan									ST	T				
	2.19.01.2.08 Penyediaan Jasa Penunjang Urusan Pemerintahan Daerah	Persentase Penyediaan Jasa Penunjang Urusan Pemerintahan Daerah yang terpenuhi	100	%	915.489.676	100	%	896.594.543	100,00	97,94				
	2.19.01.2.08.02 Penyediaan Jasa Komunikasi, Sumber Daya Air dan Listrik	Jumlah Laporan Penyediaan Jasa Komunikasi, Sumber Daya Air dan Listrik yang Disediakan	12	Laporan	228.542.000	12	Laporan	219.846.943	100,00	96,20				



Pemerintah Kabupaten Tapin

No	Urusan/Bidang Urusan Pemerintahan Daerah dan Program/Kegiatan	Indikator Kinerja Program (outcome) / Kegiatan (output)	Target Kinerja dan Anggaran RKPD Tahun berjalan yang dievaluasi (2023)			Realisasi Capaian Kinerja dan Anggaran RKPD yang Dievaluasi (2023)			Tingkat Capaian Kinerja dan Realisasi Anggaran RKPD		Perangkat Daerah Penanggung Jawab	Ket.		
			4		5		6							
1	2	3	K		Rp		K		Rp		K	Rp	7	8
	2.19.01.2.08.01 Penyediaan Jasa Surat Menyurat	Jumlah Laporan Penyediaan Jasa Surat Menyurat	12	Laporan	6.868.476	12	Laporan	6.860.000	100,00	99,88				
	9.19.01.2.08.04 Penyediaan Jasa Pelayanan Umum Kantor	Jumlah Laporan Penyediaan Jasa Pelayanan Umum Kantor yang Disediakan	12	Laporan	680.079.200	12	Laporan	669.887.600	100,00	98,50				
Rata-rata Capaian Kinerja Sub Kegiatan (%)									100,00	98,19				
Predikat Kinerja Sub Kegiatan									ST	ST				
	2.19.01.2.09 Pemeliharaan Barang Milik Daerah Penunjang Urusan Pemerintahan Daerah	Persentase Pemeliharaan Barang Milik Daerah Penunjang Urusan Pemerintahan Daerah yang terpenuhi	100	%	420.970.226	100	%	399.814.217	100,00	94,97				
	2.19.01.2.09.01 Penyediaan Jasa Pemeliharaan, Biaya Pemeliharaan, Pajak dan Perizinan Kendaraan Dinas Operasional atau Lapangan	Jumlah Kendaraan Perorangan Dinas atau Kendaraan Dinas Jabatan yang Dipelihara dan dibayarkan Pajaknya	5	unit	70.179.226	5	unit	54.239.217	100,00	77,29				
	2.19.01.2.09.06 Pemeliharaan Peralatan dan Mesin Lainnya	Jumlah Peralatan dan Mesin Lainnya yang Dipelihara	5	unit	39.250.000	5	unit	34.155.000	100,00	87,02				
	2.19.01.2.09.09 Pemeliharaan/Rehabilitasi Gedung Kantor dan Bangunan Lainnya	Jumlah Gedung Kantor dan Bangunan Lainnya yang Dipelihara/Direhabilitasi	1	unit	311.541.000	1	unit	311.420.000	100,00	99,96				
Rata-rata Capaian Kinerja Sub Kegiatan (%)									100,00	88,09				
Predikat Kinerja Sub Kegiatan									ST	T				
Rata-rata Capaian Kinerja Kegiatan (%)									86,19	93,54				
Predikat Kinerja Kegiatan									T	ST				
	2.19.02 PROGRAM PENGEMBANGAN KAPASITAS DAYA SAING KEPEMUDAAN		100	%	2.848.183.782	98,3333	%	2.763.508.581	98,33	97,03				



Pemerintah Kabupaten Tapin

No	Urusan/Bidang Urusan Pemerintahan Daerah dan Program/Kegiatan	Indikator Kinerja Program (outcome) / Kegiatan (output)	Target Kinerja dan Anggaran RKPD Tahun berjalan yang dievaluasi (2023)			Realisasi Capaian Kinerja dan Anggaran RKPD yang Dievaluasi (2023)			Tingkat Capaian Kinerja dan Realisasi Anggaran RKPD		Perangkat Daerah Penanggung Jawab	Ket.
			4		5		6					
			K	Rp	K	Rp	K	Rp				
1	2	3	4			5			6		7	8
	2.19.02.2.01 Kegiatan Penyadaran, Pemberdayaan, dan Pengembangan Pemuda dan Kepemudaan Terhadap Pemuda Pelopor Kabupaten/Kota, Wirausaha Muda Pemula, dan Pemula Kader Kabupaten/Kota	Persentase calon pemuda pelopor yang memenuhi kualifikasi	100	%	2.012.720.561	96,6667	%	1.938.615.235	96,67	96,32		
	2.19.02.2.01.02 Koordinasi, Sinkronisasi dan Penyelenggaraan Peningkatan Kapasitas Daya Saing Wira Usaha Pemula	Jumlah Wirausaha Pemuda Kabupaten/Kota dari Seluruh Kecamatan yang Ditingkatkan Kapasitas Daya Saingnya	12	orang	25.939.514	12	orang	20.917.450	100,00	80,64		
	2.19.02.2.01.03 Koordinasi, Sinkronisasi dan Penyelenggaraan Peningkatan Kapasitas Daya Saing Pemuda Kader Kabupaten/Kota	Jumlah Pemuda Kader Kabupaten/Kota dari seluruh Kecamatan yang Ditingkatkan Kapasitas Daya Saingnya	12	orang	24.839.448	12	orang	23.015.667	100,00	92,66		
	2.19.02.2.01.04 Pemenuhan Hak Setiap Pemuda melalui Perlindungan Pemuda, Advokasi, Akses Pengembangan Diri, Penggunaan Prasarana dan Sarana Tanpa Diskriminatif, Partisipasi Pemuda dalam Proses Perencanaan, Pelaksanaan Evaluasi dan Pengambilan Keputusan Program Strategis Kepemudaan	Jumlah Pemuda Terpenuhi Haknya Melalui Perlindungan Pemuda, Advokasi, Akses Pengembangan Diri, Penggunaan Prasarana dan Sarana Tanpa Diskriminatif, Partisipasi Pemuda dalam Proses Perencanaan, Pelaksanaan Evaluasi dan Pengambilan Keputusan Program Strategis Kepemudaan	40	orang	23.324.044	40	orang	21.938.120	100,00	94,06		



Pemerintah Kabupaten Tapin

No	Urusan/Bidang Urusan Pemerintahan Daerah dan Program/Kegiatan	Indikator Kinerja Program (outcome) / Kegiatan (output)	Target Kinerja dan Anggaran RKPD Tahun berjalan yang dievaluasi (2023)			Realisasi Capaian Kinerja dan Anggaran RKPD yang Dievaluasi (2023)			Tingkat Capaian Kinerja dan Realisasi Anggaran RKPD		Perangkat Daerah Penanggung Jawab	Ket.
			4		5		6					
1	2	3	K	Rp	K	Rp	K	Rp	7	8		
	Keputusan Program Strategis Kepemudaan											
	2.19.02.2.01.07 Pemberian Penghargaan Pemuda dan organisasi pemuda yang Berjasa dan/atau Berprestasi	Jumlah Pemuda yang Berjasa dan/atau Berprestasi Penerima Penghargaan	12	orang	131.248.000	12	orang	131.240.000	100,00	99,99		
	2.19.02.2.01.08 Peningkatan Kepemimpinan, Kepeloporan dan Kesukarelawanan Pemuda	Jumlah Pemuda yang Ditingkatkan Kapasitasnya dalam Kepemimpinan, Kepeloporan dan Kesukarelawanan Kabupaten/Kota dari Seluruh Kecamatan	50	orang	24.894.235	40	orang	23.388.100	80,00	93,95		
	2.19.02.2.01.09 Penyelenggaraan Seleksi dan Pelatihan Pasukan Pengibar Bendera	Jumlah Pemuda Kader Kabupaten/Kota yang Diseleksi sebagai Pasukan Pengibar Bendera dan Diberikan Pelatihan	53	orang	1.782.475.320	53	orang	1.718.115.898	100,00	96,39		
Rata-rata Capaian Kinerja Sub Kegiatan (%)									96,67	92,95		
Predikat Kinerja Sub Kegiatan									ST	ST		
	2.19.02.2.02 Kegiatan Pemberdayaan dan Pengembangan Organisasi Kepemudaan Tingkat Daerah Kabupaten/Kota	Persentase Pemberdayaan dan Pengembangan Organisasi Kepemudaan Tingkat Daerah Kabupaten/Kota	100	%	835.463.221	100	%	824.893.346	100,00	98,73		
	2.19.02.2.02.02 Peningkatan Kapasitas Pemuda dan Organisasi Kepemudaan Kabupaten/Kota	Jumlah Dokumen Hasil Peningkatan Kapasitas Organisasi Kepemudaan	12	dokumen	835.463.221	12	dokumen	824.893.346	100,00	98,73		
Rata-rata Capaian Kinerja Sub Kegiatan (%)									100,00	98,73		
Predikat Kinerja Sub Kegiatan									ST	ST		
Rata-rata Capaian Kinerja Kegiatan (%)									98,33	95,84		
Predikat Kinerja Kegiatan									ST	ST		



Pemerintah Kabupaten Tapin

No	Urusan/Bidang Urusan Pemerintahan Daerah dan Program/Kegiatan	Indikator Kinerja Program (outcome) / Kegiatan (output)	Target Kinerja dan Anggaran RKPD Tahun berjalan yang dievaluasi (2023)			Realisasi Capaian Kinerja dan Anggaran RKPD yang Dievaluasi (2023)			Tingkat Capaian Kinerja dan Realisasi Anggaran RKPD		Perangkat Daerah Penanggung Jawab	Ket.
			4		5		6					
1	2	3	K	Rp	K	Rp	K	Rp	7	8		
	2.19.03 PROGRAM PENGEMBANGAN KAPASITAS DAYA SAING KEOLAHRAGAAN		100	%	34.020.238.693	100	%	26.164.544.761	100,00	76,91		
	2.19.03.2.01 Kegiatan Pembinaan dan Pengembangan Olahraga Pendidikan pada Jenjang Pendidikan yang menjadi Kewenangan Daerah Kabupaten/Kota	Persentase sarana dan prasarana olahraga dalam kondisi baik	100	%	17.265.254.094	100	%	9.607.348.527	100,00	55,65		
	2.19.03.2.01.03 Koordinasi, Sinkronisasi dan Pelaksanaan Penyediaan Sarana dan Prasarana Olahraga Kabupaten/Kota	Jumlah Sarana dan Prasarana Olahraga Kabupaten/Kota yang Tersedia dan Termanfaatkan	12	unit	17.265.254.094	12	unit	9.607.348.527	100,00	55,65		
Rata-rata Capaian Kinerja Sub Kegiatan (%)									100,00	55,65		
Predikat Kinerja Sub Kegiatan									ST	SR		
	2.19.03.2.02 Kegiatan Penyelenggaraan Kejuaraan Olahraga Tingkat Daerah Kabupaten/Kota	Persentase Penyelenggaraan Kejuaraan Olahraga Tingkat Daerah Kabupaten/Kota	100	%	1.360.072.054	100	%	1.321.941.654	100,00	97,20		
	2.19.03.2.02.01 Penyelenggaraan Olahraga Multi Event dan Single Event Tingkat Kabupaten/Kota	Jumlah Dokumen Penyelenggaraan Kejuaraan Multi Event dan Single Event Tingkat Kabupaten/Kota	12	dokumen	1.101.246.834	12	dokumen	1.080.540.452	100,00	98,12		
	2.19.03.2.02.03 Partisipasi dan Keikutsertaan dalam Penyelenggaraan Kejuaraan	Jumlah Peserta yang Berpartisipasi dalam Kegiatan Penyelenggaraan Kejuaraan	200	orang	258.825.220	200	orang	241.401.202	100,00	93,27		
Rata-rata Capaian Kinerja Sub Kegiatan (%)									100,00	95,69		
Predikat Kinerja Sub Kegiatan									-	SR		



Pemerintah Kabupaten Tapin

No	Urusan/Bidang Urusan Pemerintahan Daerah dan Program/Kegiatan	Indikator Kinerja Program (outcome) / Kegiatan (output)	Target Kinerja dan Anggaran RKPD Tahun berjalan yang dievaluasi (2023)			Realisasi Capaian Kinerja dan Anggaran RKPD yang Dievaluasi (2023)			Tingkat Capaian Kinerja dan Realisasi Anggaran RKPD		Perangkat Daerah Penanggung Jawab	Ket.		
			4		5		6							
1	2	3	K		Rp		K		Rp		K	Rp	7	8
	2.19.03.2.03 Kegiatan Pembinaan dan Pengembangan Olahraga Prestasi Tingkat Daerah Provinsi	Persentase Pembinaan dan Pengembangan Olahraga Prestasi Tingkat Daerah Provinsi	100	%	679.473.400	100	%	656.720.901	100,00	96,65				
	2.19.03.2.03.01 Seleksi Atlet Daerah	Jumlah Atlet Daerah yang Diseleksi	200	orang	80.523.844	200	orang	78.074.084	100,00	96,96				
	2.19.03.2.03.03 Pembinaan dan Pengembangan Atlet Berprestasi Kabupaten/Kota	Jumlah Atlet Berprestasi Kabupaten/Kota yang Dilakukan Pembinaan dan Pengembangan	200	orang	598.949.556	200	orang	578.646.817	100,00	96,61				
Rata-rata Capaian Kinerja Sub Kegiatan (%)									100,00	96,61				
Predikat Kinerja Sub Kegiatan									-	SR				
	2.19.03.2.04 Kegiatan Pembinaan dan Pengembangan Organisasi Olahraga	Persentase Pembinaan dan Pengembangan Organisasi Olahraga	100	%	7.436.740.394	100	%	7.428.576.245	100,00	99,89				
	2.19.03.2.04.01 Standarisasi Organisasi Keolahragaan	Jumlah Dokumen Hasil Pelaksanaan Standardisasi Organisasi Keolahragaan	12	dokumen	7.436.740.394	12	dokumen	7.428.576.245	100,00	99,89				
Rata-rata Capaian Kinerja Sub Kegiatan (%)									100,00	99,89				
Predikat Kinerja Sub Kegiatan									ST	SR				
	2.19.03.2.05 Kegiatan Pembinaan dan Pengembangan Olahraga Rekreasi	Persentase Pembinaan dan Pengembangan Olahraga Rekreasi	100	%	7.278.698.751	100	%	7.149.957.434	100,00	98,23				
	2.19.03.2.05.01 Penyelenggaraan, Pengembangan dan Pemasalan Festival dan Olahraga Rekreasi	Jumlah Dokumen Hasil Penyelenggaraan, Pengembangan dan Pemasalan Festival dan Olahraga Rekreasi	12	dokumen	1.715.474.570	12	dokumen	395.971.250	100,00	23,08				
	2.19.03.2.05.02 Pemberdayaan Perkumpulan Olahraga Rekreasi	Jumlah Laporan Hasil Pembinaan dalam rangka Pemberdayaan Perkumpulan Olahraga Rekreasi	12	laporan	4.213.738.768	12	laporan	4.213.738.768	100,00	100,00				



Pemerintah Kabupaten Tapin

No	Urusan/Bidang Urusan Pemerintahan Daerah dan Program/Kegiatan	Indikator Kinerja Program (outcome) / Kegiatan (output)	Target Kinerja dan Anggaran RKPD Tahun berjalan yang dievaluasi (2023)			Realisasi Capaian Kinerja dan Anggaran RKPD yang Dievaluasi (2023)			Tingkat Capaian Kinerja dan Realisasi Anggaran RKPD		Perangkat Daerah Penanggung Jawab	Ket.		
			4		5		6							
1	2	3	K		Rp		K		Rp		K	Rp	7	8
	2.19.03.2.05.04 Pengembangan Olahraga Wisata, Tantangan	Jumlah Dokumen Hasil Penyelenggaraan Olahraga Wisata, Tantangan dan Petualangan	12	dokumen	811.914.769	12	dokumen	187.350.568	100,00	23,08				
	2.19.03.2.05.05 Pemanfaatan Olahraga Tradisional dalam Masyarakat	Jumlah Dokumen Hasil Penyelenggaraan Olahraga Tradisional di Masyarakat	12	dokumen	537.570.644	12	dokumen	261.438.323	100,00	48,63				
Rata-rata Capaian Kinerja Sub Kegiatan (%)									100,00	23,08				
Predikat Kinerja Sub Kegiatan									-	SR				
Rata-rata Capaian Kinerja Kegiatan (%)									100,00	89,52				
Predikat Kinerja Kegiatan									ST	T				
	2.19.04 PROGRAM PENGEMBANGAN KAPASITAS KEPRAMUKAAN		100	%	450.000.000	100	%	450.000.000	100,00	100,00				
	2.19.04.2.01 Kegiatan Pembinaan dan Pengembangan Organisasi Kepramukaan	Persentase Pembinaan dan Pengembangan Organisasi Kepramukaan	100	%	450.000.000	100	%	450.000.000	100,00	100,00				
	2.19.04.2.01.02 Peningkatan Kapasitas Organisasi Kepramukaan Tingkat Daerah	Jumlah Organisasi Kepramukaan Tingkat Daerah yang Meningkatkan Kapasitasnya	1	organisasi	450.000.000	1	organisasi	450.000.000	100,00	100,00				
Rata-rata Capaian Kinerja Sub Kegiatan (%)									100,00	100,00				
Predikat Kinerja Sub Kegiatan									SR	SR				
Rata-rata Capaian Kinerja Kegiatan (%)									100,00	100,00				
Predikat Kinerja Kegiatan									SR	SR				
Jumlah Anggaran dan Realisasi Seluruh Program					43.419.975.359			35.346.876.320						
RATA-RATA CAPAIAN KINERJA DARI SELURUH PROGRAM DAN ANGGARAN (PROGRAM 1 s.d. PROGRAM)									95,25	92,94				
PREDIKAT KINERJA DARI SELURUH PROGRAM (PROGRAM 1 s.d. PROGRAM...)									ST	ST				



Pemerintah Kabupaten Tapin

No	Urusan/Bidang Urusan Pemerintahan Daerah dan Program/Kegiatan	Indikator Kinerja Program (outcome) / Kegiatan (output)	Target Kinerja dan Anggaran RKPD Tahun berjalan yang dievaluasi (2023)			Realisasi Capaian Kinerja dan Anggaran RKPD yang Dievaluasi (2023)			Tingkat Capaian Kinerja dan Realisasi Anggaran RKPD		Perangkat Daerah Penanggung Jawab	Ket.
			4		5		6					
1	2	3									7	8
			K	Rp	K	Rp	K	Rp				
15	Dinas Pemberdayaan Perempuan dan Perlindungan Anak											
	2.08.01 PROGRAM PENUNJANG URUSAN PEMERINTAHAN DAERAH KABUPATEN/KOTA	Nilai Komponen AKIP	75	Nilai	5.862.345.540	73,7	Nilai	5.431.840.574	98,27	92,66	Dinas Pemberdayaan Perempuan dan Perlindungan Anak	
		Persentase hasil temuan pemeriksaan yang ditindaklanjuti	1	%		100	%		10.000,00			
		Persentase ASN dengan capaian kinerja >90%	0,5	%		#####	%		#VALUE!			
		Indeks Kepuasan Pelayanan Sekretariat	80	Indeks		#####	Indeks		#VALUE!			
	2.08.01.2.01 Perencanaan, Penganggaran, dan Evaluasi Kinerja Perangkat Daerah	Terlaksananya Perencanaan, Penganggaran dan Evaluasi Kinerja Perangkat Daerah	100	%	20.420.177	100	%	15.543.850	100,00	76,12		
	2.08.01.2.01.06 Koordinasi dan Penyusunan Laporan Capaian Kinerja dan Ikhtisar Realisasi Kinerja SKPD	Jumlah Laporan Capaian dan Ikhtisar Realisasi Kinerja SKPD dan Laporan Hasil Koordinasi Penyusunan Laporan Capaian Kinerja dan Ikhtisar Rialisasi Kinerja SKPD	13	Laporan	20.420.177	13	Laporan	15.543.850	100,00	76,12		
Rata-rata Capaian Kinerja Sub Kegiatan (%)									100,00	76,12		
Predikat Kinerja Sub Kegiatan									ST	T		
	2.08.01.2.02 Administrasi Keuangan Perangkat Daerah	Persentase Terlaksananya Administrasi Keuangan Perangkat Daerah	100	%	2.602.649.411	100	%	2.258.897.238	100,00	86,79		
	2.08.01.2.02.01 Penyediaan Gaji dan Tunjangan ASN	Jumlah Orang Yang Menerima Gaji dan Tunjangan ASN	15	Orang/Bulan	2.594.211.555	14	Orang/Bulan	2.252.394.738	93,33	86,82		
	2.08.01.2.02.05 Koordinasi dan	Jumlah Laporan Keuangan Akhir tahun SKPD dan	1	Laporan	5.000.282	1	Laporan	4.972.500	100,00	99,44		



Pemerintah Kabupaten Tapin

No	Urusan/Bidang Urusan Pemerintahan Daerah dan Program/Kegiatan	Indikator Kinerja Program (outcome) / Kegiatan (output)	Target Kinerja dan Anggaran RKPD Tahun berjalan yang dievaluasi (2023)			Realisasi Capaian Kinerja dan Anggaran RKPD yang Dievaluasi (2023)			Tingkat Capaian Kinerja dan Realisasi Anggaran RKPD		Perangkat Daerah Penanggung Jawab	Ket.
			4		5		6					
1	2	3	K		Rp		K		Rp		7	8
	Penyusunan Laporan Keuangan Akhir Tahun SKPD	Laporan Hasil Koordinasi Penyusunan Laporan Keuangan Akhir Tahun SKPD										
	2.08.01.2.02.07 Koordinasi dan Penyusunan Laporan Keuangan Bulanan/Triwulanan/Semesteran SKPD	Jumlah Laporan Keuangan Bulanan/Triwulan/Semesteran SKPD dan Laporan Koordinasi Penyusunan Laporan Keuangan Bulanan/Triwulan/Semesteran SKPD	1	Laporan	3.437.574	1	Laporan	1.530.000	100,00	44,51		
Rata-rata Capaian Kinerja Sub Kegiatan (%)									97,78	76,93		
Predikat Kinerja Sub Kegiatan									ST	T		
	2.08.01.2.06 Administrasi Umum Perangkat Daerah	Persentase Terlaksananya Administrasi Umum Perangkat Daerah	100	%	2.754.312.535	100	%	2.706.390.442	100,00	98,26		
	2.08.01.2.06.01 Penyediaan Komponen Instalasi Listrik/Penerangan Bangunan Kantor	Jumlah Paket Komponen Instalasi Listrik/Penerangan Bangunan Kantor yang Disediakan	1	Paket	9.932.108	1	Paket	8.563.500	100,00	86,22		
	2.08.01.2.06.02 Penyediaan Peralatan dan Perlengkapan Kantor	Jumlah Paket Peralatan dan Perlengkapan kantor yang Disediakan	12	Paket	81.392.974	12	Paket	74.681.000	100,00	91,75		
	2.08.01.2.06.04 Penyediaan Bahan Logistik Kantor	Jumlah Paket Bahan Logistik Kantor yang disediakan	1	Paket	87.761.846	1	Paket	81.590.000	100,00	92,97		
	2.08.01.2.06.05 Penyediaan Barang Cetak dan Penggandaan	Jumlah Paket Barang Cetak dan Penggandaan yang Disediakan	12	Paket	16.161.507	12	Paket	16.161.500	100,00	100,00		



Pemerintah Kabupaten Tapin

No	Urusan/Bidang Urusan Pemerintahan Daerah dan Program/Kegiatan	Indikator Kinerja Program (outcome) / Kegiatan (output)	Target Kinerja dan Anggaran RKPD Tahun berjalan yang dievaluasi (2023)			Realisasi Capaian Kinerja dan Anggaran RKPD yang Dievaluasi (2023)			Tingkat Capaian Kinerja dan Realisasi Anggaran RKPD		Perangkat Daerah Penanggung Jawab	Ket.		
			4		5		6							
1	2	3	K		Rp		K		Rp		K	Rp	7	8
	2.08.01.2.06.07 Penyediaan Bahan/Material	Jumlah Paket Bahan/Material yang Disediakan	1	Paket	2.503.450	1	Paket	1.957.000	100,00	78,17				
	2.08.01.2.06.08 Fasilitasi Kunjungan Tamu	Jumlah Laporan Fasilitas Kunjung Tamu	1	Laporan	3.760.750	1	Laporan	3.109.700	100,00	82,69				
	2.08.01.2.06.09 Penyelenggaraan Rapat Koordinasi dan Konsultasi SKPD	Jumlah Laporan Penyelenggaraan Rapat Koordinasi dan Konsultasi SKPD	12	Laporan	2.552.799.900	12	Laporan	2.520.327.742	100,00	98,73				
Rata-rata Capaian Kinerja Sub Kegiatan (%)									100,00	90,08				
Predikat Kinerja Sub Kegiatan									ST	T				
	2.08.01.2.07 Pengadaan Barang Milik Daerah Penunjang Urusan Pemerintah Daerah	Persentase Sarana dan Prasarana Aparatur dalam Kondisi Baik	100	%	69.778.358	100	%	60.055.938	100,00	86,07				
	2.08.01.2.07.06 Pengadaan Peralatan dan Mesin Lainnya	Jumlah Unit Pengadaan Peralatan dan Mesin Lainnya Yang Disediakan	4	Unit	50.477.910	4	Unit	43.191.667	100,00	85,57				
	2.08.01.2.07.10 Pengadaan Sarana dan Prasarana Gedung Kantor atau Bangunan Lainnya	Jumlah Unit Pengadaan Sarana dan Prasarana Gedung kantor atau Bangunan lainnya Yang Disediakan	4	Unit	19.300.448	4	Unit	16.864.271	100,00	87,38				
Rata-rata Capaian Kinerja Sub Kegiatan (%)									100,00	86,47				
Predikat Kinerja Sub Kegiatan									ST	T				
	2.08.01.2.08 Penyediaan Jasa Penunjang Urusan Pemerintahan Daerah	Persentase Unit Kerja yang Mendapatkan Pelayanan Administrasi Kantor (%)	100	%	197.132.412	100	%	191.137.376	100,00	96,96				
	2.08.01.2.08.01 Penyediaan Jasa Surat Menyurat	Jumlah Laporan Penyediaan Jasa Surat Menyurat	1	Laporan	3.142.440	1	Laporan	2.600.000	100,00	82,74				
	2.08.01.2.08.02 Penyediaan Jasa Komunikasi, Sumber Daya Air dan Listrik	Jumlah Laporan Penyediaan Jasa Komunikasi, Sumber Daya Air dan Listrik yang Disediakan	12	Laporan	40.687.200	12	Laporan	35.898.976	100,00	88,23				



Pemerintah Kabupaten Tapin

No	Urusan/Bidang Urusan Pemerintahan Daerah dan Program/Kegiatan	Indikator Kinerja Program (outcome) / Kegiatan (output)	Target Kinerja dan Anggaran RKPD Tahun berjalan yang dievaluasi (2023)			Realisasi Capaian Kinerja dan Anggaran RKPD yang Dievaluasi (2023)			Tingkat Capaian Kinerja dan Realisasi Anggaran RKPD		Perangkat Daerah Penanggung Jawab	Ket.		
			4		5		6							
1	2	3	K		Rp		K		Rp		K	Rp	7	8
	2.08.01.2.08.04 Penyediaan Jasa Pelayanan Umum Kantor	Jumlah Laporan Penyediaan Jasa Pelayanan Umum Kantor Yang Disediakan	12	Laporan	153.302.772	12	Laporan	152.638.400	100,00	99,57				
Rata-rata Capaian Kinerja Sub Kegiatan (%)									100,00	93,90				
Predikat Kinerja Sub Kegiatan									ST	ST				
	2.08.01.2.09 Pemeliharaan Barang Milik Daerah Penunjang Urusan Pemerintahan Daerah	Persentase Sarana dan Prasarana Aparatur dalam Kondisi Baik (%)	100	%	218.052.647	100	%	199.815.730	100,00	91,64				
	2.08.01.2.09.01 Penyediaan Jasa Pemeliharaan, Biaya Pemeliharaan dan Pajak Kendaraan Perorangan Dinas atau Kendaraan Dinas Jabatan	Jumlah Kendaraan Perorangan Dinas atau Kendaraan Dinas Jabatan yang Dipelihara dan Dibayar Pajaknya	5	Unit	134.975.887	5	Unit	132.395.330	100,00	98,09				
	2.08.01.2.09.06 Pemeliharaan Peralatan dan Mesin Lainnya	Jumlah Peralatan dan Mesin Lainnya yang Dipelihara	20	Unit	22.000.000	20	Unit	16.224.400	100,00	73,75				
	2.08.01.2.09.09 Pemeliharaan/Rehabilitasi Gedung Kantor dan Bangunan Lainnya	Jumlah sarana dan Prasarana Gedung Kantor atau Bangunan Lainnya yang Dipelihara/Direhabilitasi	3	unit	61.076.760	3	unit	51.196.000	100,00	83,82				
Rata-rata Capaian Kinerja Sub Kegiatan (%)									100,00	40,39				
Predikat Kinerja Sub Kegiatan									SR	SR				
Rata-rata Capaian Kinerja Kegiatan (%)									100,00	12,03				
Predikat Kinerja Kegiatan									ST	SR				
	2.08.02 PROGRAM PENGARUSUTAMAAN GENDER DAN PEMBERDAYAAN PEREMPUAN	Indeks Ketimpangan Gender	0,575	Indeks	310.910.149	0,581	Indeks	293.543.500	94,41	94,41				
		Persentase Perempuan yang Berpartisipasi dalam Politik	0,16	%		16	%			-				



Pemerintah Kabupaten Tapin

No	Urusan/Bidang Urusan Pemerintahan Daerah dan Program/Kegiatan	Indikator Kinerja Program (outcome) / Kegiatan (output)	Target Kinerja dan Anggaran RKPD Tahun berjalan yang dievaluasi (2023)		Realisasi Capaian Kinerja dan Anggaran RKPD yang Dievaluasi (2023)		Tingkat Capaian Kinerja dan Realisasi Anggaran RKPD		Perangkat Daerah Penanggung Jawab	Ket.	
			K	Rp	K	Rp	K	Rp			
1	2	3	4		5		6		7	8	
		Persentase Perempuan yang bekerja	0,1403	%	14,04	%		-			
		Jumlah desa yang menjadi model Pengarusutamaan Gender	1 Desa	Desa	1	Desa		-			
	2.08.02.2.01 Pelembagaan Pengarusutamaan Gender (PUG) pada Lembaga Pemerintah Kewenangan Kabupaten/Kota	Persentase SKPD yang Mengikuti Kegiatan PUG termasuk PPRG (%)	100	%	126.807.810	100	%	124.572.000	100,00	98,24	
	2.08.02.2.01.3 Advokasi Kebijakan dan Pendampingan Pelaksanaan PUG Termasuk PPRG	Jumlah Lembaga Penyedia Layanan Pemberdayaan Perempuan Kewenangan Provinsi yang Mendapat Advokasi dan Pendampingan	45	Lembaga	126.807.810	45	Lembaga	124.572.000	100,00	98,24	
Rata-rata Capaian Kinerja Sub Kegiatan (%)								100,00	98,24		
Predikat Kinerja Sub Kegiatan								ST	ST		
Rata-rata Capaian Kinerja Kegiatan (%)								100,00	98,24		
Predikat Kinerja Kegiatan								ST	ST		
	2.08.02.2.02 Pemberdayaan Perempuan Bidang Politik, Hukum, Sosial, dan Ekonomi pada Organisasi Kemasyarakatan Kewenangan Kabupaten/Kota		100	%	42.633.250	100	%	41.684.900	100,00	97,78	
	2.08.02.2.02.1 Sosialisasi Peningkatan Partisipasi Perempuan di bidang Politik, Hukum, Sosial dan Ekonomi		45	Lembaga	42.633.250	45	Lembaga	41.684.900	100,00	97,78	
Rata-rata Capaian Kinerja Sub Kegiatan (%)								100,00	97,78		



Pemerintah Kabupaten Tapin

No	Urusan/Bidang Urusan Pemerintahan Daerah dan Program/Kegiatan	Indikator Kinerja Program (outcome) / Kegiatan (output)	Target Kinerja dan Anggaran RKPD Tahun berjalan yang dievaluasi (2023)		Realisasi Capaian Kinerja dan Anggaran RKPD yang Dievaluasi (2023)			Tingkat Capaian Kinerja dan Realisasi Anggaran RKPD		Perangkat Daerah Penanggung Jawab	Ket.
			K	Rp	K	Rp	K	Rp			
1	2	3	4		5			6		7	8
Predikat Kinerja Sub Kegiatan								ST	ST		
Rata-rata Capaian Kinerja Kegiatan (%)								100,00	97,78		
Predikat Kinerja Kegiatan								ST	ST		
	2.08.02.2.03 Penguatan dan Pengembangan Lembaga Penyedia Layanan Pemberdayaan Perempuan Kewenangan Kabupaten/Kota	Prosentase Keterlibatan Perempuan di Parlemen	0,3	%	141.469.089	16	%	127.286.600	53,33	89,97	
	2.08.02.2.03.02 Peningkatan Kapasitas Sumber Daya Lembaga Penyedia Layanan Pemberdayaan Perempuan Kewenangan Kabupaten/Kota (Kegiatan Peningkatan kapasitas Pengurus Organisasi/Gerakan/Kelompok Perempuan)	Jumlah Sumberdaya Lembaga Penyedia Layanan Pemberdayaan Perempuan Kewenangan Provinsi yang Mendapat Peningkatan Kapasitas	172	Orang	88.145.557	172	Orang	74.053.000	100,00	84,01	
	2.08.02.2.03.03 Pengembangan Komunikasi, Informasi dan Edukasi (KIE) Pemberdayaan Perempuan Kewenangan Kabupaten/Kota (Kegiatan Pameran Hasil Karya Perempuan)	Jumlah Dokumen Komunikasi Informasi dan Edukasi (KIE) Pemberdayaan Perempuan Kewenangan Kabupaten yang Tersedia	1	Dokumen	53.323.532	1	kali	53.233.600	100,00	99,83	
Rata-rata Capaian Kinerja Sub Kegiatan (%)								100,00	91,92		
Predikat Kinerja Sub Kegiatan								ST	ST		
Rata-rata Capaian Kinerja Kegiatan (%)								73,87	61,46		
Predikat Kinerja Kegiatan								S	R		
	2.08.03 PROGRAM PERLINDUNGAN PEREMPUAN	Rasio Kekerasaan Terhadap Perempuan , termasuk TPPPO	0,15	rasio	228.968.679	0,011	Rasio	114.033.575	0,03	49,80	



Pemerintah Kabupaten Tapin

No	Urusan/Bidang Urusan Pemerintahan Daerah dan Program/Kegiatan	Indikator Kinerja Program (outcome) / Kegiatan (output)	Target Kinerja dan Anggaran RKPD Tahun berjalan yang dievaluasi (2023)			Realisasi Capaian Kinerja dan Anggaran RKPD yang Dievaluasi (2023)			Tingkat Capaian Kinerja dan Realisasi Anggaran RKPD		Perangkat Daerah Penanggung Jawab	Ket.
			4		5		6					
1	2	3	K	Rp	K	Rp	K	Rp	7	8		
	2.08.03.2.01 Pencegahan Kekerasan terhadap Perempuan Lingkup Daerah Kabupaten/Kota	Terlaksananya Pencegahan Kekerasan Terhadap Perempuan Lingkup Daerah Kabupaten / Kota	100	%	45.295.622	100	%	39.637.090	100,00	87,51		
	2.08.03.2.01.01 Koordinasi dan Sinkronisasi Pelaksanaan Kebijakan, Program dan Kegiatan Pencegahan Kekerasan terhadap Perempuan Lingkup Daerah Kabupaten/Kota (Koordinasi Gugus tugas TPP0 dan Penguatan Kelembagaan Puspa)	Jumlah Dokumen Hasil Koordinasi dan Singkronisasi Pelaksanaan Kebijakan, Program dan Kegiatan Pencegahan Kekerasan Terhadap Perempuan Kewenangan Kabupaten	1	Dokumen	45.295.622	1	Dokumen	39.637.090	100,00	87,51		
Rata-rata Capaian Kinerja Sub Kegiatan (%)									100,00	87,51		
Predikat Kinerja Sub Kegiatan									ST	T		
	2.08.03.2.02 Penyediaan Layanan Rujukan Lanjutan bagi Perempuan Korban Kekerasan yang Memerlukan Koordinasi Kewenangan Kabupaten/Kota	Terlaksananya Penyediaan Layanan Rujukan Lanjutan bagi Perempuan Korban Kekerasan yang Memerlukan Koordinasi Kewenangan Kabupaten/Kota	100	%	138.817.127	100	%	51.626.800	100,00	37,19		
	2.08.03.2.02.01 Penyediaan Layanan Pengaduan Masyarakat bagi Perempuan Korban Kekerasan Kewenangan Kabupaten/Kota	Jumlah Perempuan Korban Kekerasan Tingkat Daerah Provinsi dan Lintas Daerah Kabupaten/Kota yang mendapatkan Layanan Pengaduan Masyarakat	10	Orang	43.200.000	6	Orang	39.600.000	60,00	91,67		
	2.08.03.2.02.02 Koordinasi dan Sinkronisasi	Jumlah Layanan Tindak Lanjut Pengaduan yang Memerlukan Koordinasi dan	6	Layanan	95.617.127	0	Layanan	12.026.800	-	12,58		



Pemerintah Kabupaten Tapin

No	Urusan/Bidang Urusan Pemerintahan Daerah dan Program/Kegiatan	Indikator Kinerja Program (outcome) / Kegiatan (output)	Target Kinerja dan Anggaran RKPD Tahun berjalan yang dievaluasi (2023)		Realisasi Capaian Kinerja dan Anggaran RKPD yang Dievaluasi (2023)		Tingkat Capaian Kinerja dan Realisasi Anggaran RKPD		Perangkat Daerah Penanggung Jawab	Ket.
			K	Rp	K	Rp	K	Rp		
1			4		5		6		7	8
	Pelaksanaan Penyediaan Layanan Rujukan Lanjutan bagi Perempuan Korban Kekerasan Kewenangan Kabupaten/Kota	Sinkronisasi Bagi Perempuan Korban Kekerasan Kewenangan Kabupaten								
Rata-rata Capaian Kinerja Sub Kegiatan (%)							30,00	52,12		
Predikat Kinerja Sub Kegiatan							SR	R		
	2.08.03.2.03 Penguatan dan Pengembangan Lembaga Penyedia Layanan Perlindungan Perempuan Tingkat Daerah Kabupaten/Kota	Persentase SDM yang Terlatih dalam Penanganan Pengaduan Kekerasan terhadap Perempuan	100	%	44.855.930	100	%	22.769.685	100,00	50,76
	2.08.03.2.03.02 Peningkatan Kapasitas Sumber Daya Lembaga Penyedia Layanan Penanganan bagi Perempuan Korban Kekerasan Kewenangan Kabupaten/Kota	Jumlah Sumberdaya Lembaga Penyedia Layanan Penanganan Bagi Perempuan Korban Kekerasan Kewenangan Kabupaten yang mendapat Peningkatan Kapasitas	40	orang	44.855.930	40	Orang	22.769.685	100,00	50,76
Rata-rata Capaian Kinerja Sub Kegiatan (%)							100,00			
Predikat Kinerja Sub Kegiatan							ST			
Rata-rata Capaian Kinerja Kegiatan (%)							100,00			
Predikat Kinerja Kegiatan							ST			
	2.08.04 PROGRAM PENINGKATAN KUALITAS KELUARGA	Persentase Penurunan Angka Pernikahan Anak	8,74	%	521.371.045	2,42	%	507.779.300	27,69	97,39
	2.08.04.2.01 Peningkatan Kualitas Keluarga dalam Mewujudkan Kesetaraan Gender (KG) dan Hak Anak Tingkat Daerah Kabupaten/Kota	Terlaksananya Peningkatan Kualitas Keluarga dalam Mewujudkan Kesetaraan Gender (KG) dan Hak Anak Tingkat Daerah Kabupaten/Kota	100	%	393.084.381	100	%	379.742.200	100,00	96,61



Pemerintah Kabupaten Tapin

No	Urusan/Bidang Urusan Pemerintahan Daerah dan Program/Kegiatan	Indikator Kinerja Program (outcome) / Kegiatan (output)	Target Kinerja dan Anggaran RKPD Tahun berjalan yang dievaluasi (2023)			Realisasi Capaian Kinerja dan Anggaran RKPD yang Dievaluasi (2023)			Tingkat Capaian Kinerja dan Realisasi Anggaran RKPD		Perangkat Daerah Penanggung Jawab	Ket.
			4		5		6					
			K	Rp	K	Rp	K	Rp				
1	2	3	4			5			6		7	8
	2.08.04.2.01.01 Advokasi Kebijakan dan Pendampingan untuk Mewujudkan KG dan Perlindungan Anak Kewenangan Kabupaten/Kota (Gerakan Pencegahan Perkawinan Anak)	Jumlah Perangkat Daerah Yang Mendapat Advokasi dan Pendampingan Keluarga Untuk Mewujudkan KG dan Perlindungan Anak Kewenangan Kabupaten/Kota	4	Perangkat Daerah	101.062.646	4	Perangkat Daerah	91.376.800	100,00	90,42		
	2.08.04.2.01.02 Pelaksanaan Komunikasi, Informasi dan Edukasi KG dan Perlindungan Anak bagi Keluarga Kewenangan Kabupaten/Kota (Gerakan Pencegahan Perkawinan Anak, Pengembangan dan Penataksanaan PUSPAGA)	Jumlah Dokumen Komunikasi, Informasi, Edukasi (KIE) Kesetaraan Gender (KG) dan Perlindungan Anak Kewenangan Kabupaten yang Tersedia	1	Dokumen	146.700.419	1	Dokumen	144.215.500	100,00	98,31		
	2.08.04.2.01.03 Pengembangan Kegiatan Masyarakat untuk Peningkatan Kualitas Keluarga Kewenangan Kabupaten/Kota (Peringatan Hari Kartini, Peringatan Hari Ibu)	Jumlah Laporan Hasil Pengembangan Kegiatan Masyarakat Untuk Peningkatan Kualitas Keluarga Kewenangan Kabupaten	1	Laporan	145.321.316	1	Laporan	144.149.900	100,00	99,19		
Rata-rata Capaian Kinerja Sub Kegiatan (%)									100,00	95,97		
Predikat Kinerja Sub Kegiatan									ST	ST		
	2.08.04.2.02 Penguatan dan Pengembangan Lembaga Penyedia Layanan Peningkatan Kualitas Keluarga dalam	Persentase terlaksananya Penguatan dan Pengembangan Lembaga Penyedia Layanan bagi Anak yang Memerlukan	100	%	128.286.664	97	%	128.037.100	97,00	99,81		



Pemerintah Kabupaten Tapin

No	Urusan/Bidang Urusan Pemerintahan Daerah dan Program/Kegiatan	Indikator Kinerja Program (outcome) / Kegiatan (output)	Target Kinerja dan Anggaran RKPD Tahun berjalan yang dievaluasi (2023)			Realisasi Capaian Kinerja dan Anggaran RKPD yang Dievaluasi (2023)			Tingkat Capaian Kinerja dan Realisasi Anggaran RKPD		Perangkat Daerah Penanggung Jawab	Ket.
			4		5		6					
1	2	3	K		Rp		K		Rp		7	8
	Mewujudkan KG dan Hak Anak yang Wilayah Kerjanya dalam Daerah Kabupaten/Kota	Perlindungan Khusus Tingkat Daerah Kabupaten/Kota										
	2.08.04.2.02.02 Peningkatan Kapasitas Sumber Daya Lembaga Penyedia Layanan Peningkatan Kualitas Keluarga Tingkat Daerah Kabupaten/Kota	Jumlah Sumberdaya Lembaga Penyedia Layanan Peningkatan Kualitas Keluarga Kewenangan Kabupaten yang Mendapat Peningkatan Kapasitas	500	Orang	128.286.664	152	Orang	128.037.100	30,40	99,81		
Rata-rata Capaian Kinerja Sub Kegiatan (%)									30,40	99,81		
Predikat Kinerja Sub Kegiatan									SR	ST		
Rata-rata Capaian Kinerja Kegiatan (%)									98,50	98,21		
Predikat Kinerja Kegiatan									ST	ST		
	2.08.05 PROGRAM PENGELOLAAN SISTEM DATA GENDER DAN ANAK	Prosentase SKPD yang menggunakan Buku Data Terpilah Gender dan Anak sebagai salah satu bahan dalam Penyusunan anggaran dan PPRG SKPD.	87	%	118.138.642	100	%	111.813.574	114,94	94,65		
	2.08.05.2.01 Pengumpulan, Pengolahan Analisis dan Penyajian Data Gender dan Anak Dalam Kelembagaan Data di Tingkat Daerah Kabupaten/Kota	Persentase Pengumpulan, Pengolahan Analisis dan Penyajian Data Gender dan Anak Dalam Kelembagaan Data di Tingkat Daerah Kabupaten/Kota	100	%	118.138.642	95,9577	%	111.813.574	95,96	94,65		
	2.08.05.2.01.01 Penyediaan Data Gender dan Anak di Kewenangan Kabupaten/Kota	Jumlah Dokumen Data Gender dan Anak Provinsi yang Tersedia	1	Dokumen	51.200.201	0	Dokumen	49.574.974	-	96,83		
	2.08.05.2.01.02 Penyajian dan	Jumlah Dokumen Penyajian dan Pemanfaatan Data	1	Dokumen	66.938.441	1	Dokumen	62.238.600	100,00	92,98		



Pemerintah Kabupaten Tapin

No	Urusan/Bidang Urusan Pemerintahan Daerah dan Program/Kegiatan	Indikator Kinerja Program (outcome) / Kegiatan (output)	Target Kinerja dan Anggaran RKPD Tahun berjalan yang dievaluasi (2023)			Realisasi Capaian Kinerja dan Anggaran RKPD yang Dievaluasi (2023)				Tingkat Capaian Kinerja dan Realisasi Anggaran RKPD		Perangkat Daerah Penanggung Jawab	Ket.	
			4		5		6							
1	2	3	K		Rp		K		Rp		K	Rp	7	8
	Pemanfaatan data Gender dan anak dalam Kelembagaan Data di Kewenangan Kabupaten/Kota	Gender dan Anak dalam Kelembagaan data Kabupaten												
Rata-rata Capaian Kinerja Sub Kegiatan (%)										50,00	94,90			
Predikat Kinerja Sub Kegiatan										SR	ST			
Rata-rata Capaian Kinerja Kegiatan (%)										95,96	94,65			
Predikat Kinerja Kegiatan										ST	ST			
	2.08.06 PROGRAM PEMENUHAN HAK ANAK (PHA)	Indeks Pemenuhan Hak Anak	60	Indeks	451.001.294	26,7	Indeks	414.209.928	44,50	91,84				
		Persentase Perusahaan yang tergabung dalam APSAI	0,3	%		30	%	-	100,00					
		Persentase Tempat Penitipan Anak yang Terstandard	0,5	%		50	%	-	100,00					
		Persentase Fasilitas Ibadah yang Ramah Anak	0,015	%		1,5	%	-	100,00					
		Persentase Sekolah Ramah Anak	0,5	%		50,273	%	-	100,55					
		Persentase Layanan Informasi Layak Anak	0,1	%		10,1	%	-	101,00					
		Persentase forum anak yang aktif	0,1875	%		19	%	-	101,33					
	2.08.06.2.01 Pelembagaan PHA pada Lembaga Pemerintah, Nonpemerintah, dan Dunia Usaha Kewenangan Kabupaten/Kota	Persentase terlaksananya Pelembagaan PHA pada Lembaga Pemerintah, Non Pemerintah, dan Dunia Usaha Kewenangan Kabupaten/Kota	100	%	59.234.360	26,3514	%	53.979.450	26,35	91,13				
	2.08.06.2.01.01 Advokasi Kebijakan dan Pendampingan Pemenuhan Hak Anak pada Lembaga	Jumlah Organisasi Pemerintah, Non Pemerintah, Media dan Dunia Usaha Kewenangan Provinsi Yang Mendapat Advokasi	73	Organisasi	59.234.360	73	Organisasi	53.979.450	100,00	91,13				



Pemerintah Kabupaten Tapin

No	Urusan/Bidang Urusan Pemerintahan Daerah dan Program/Kegiatan	Indikator Kinerja Program (outcome) / Kegiatan (output)	Target Kinerja dan Anggaran RKPD Tahun berjalan yang dievaluasi (2023)			Realisasi Capaian Kinerja dan Anggaran RKPD yang Dievaluasi (2023)			Tingkat Capaian Kinerja dan Realisasi Anggaran RKPD		Perangkat Daerah Penanggung Jawab	Ket.		
			4		5		6							
1	2	3	K		Rp		K		Rp		K	Rp	7	8
	Pemerintah, Non Pemerintah, Media dan Dunia Usaha Kewenangan Kabupaten/Kota (Advokasi dan Edukasi Puskesmas Ramah Anak (PRA), Asistensi Pengembangan Kecamatan Layak Anak yang Dikembangkan, Sosialisasi Posyandu Ramah Anak)	Kebijakan dan Pendampingan Pemenuhan Hak Anak Pada Lembaga Pemerintah, Non Pemerintah, Media dan Dunia Usaha												
	2.08.06.2.01.02 Koordinasi dan Sinkronisasi Pelembagaan Pemenuhan Hak Anak Kewenangan Kabupaten/Kota (Kaji Tiru Pola Asuh Anak dan Remaja)	Jumlah Dokumen Hasil Koordinasi dan Sinkronisasi Pelembagaan Pemenuhan Hak Anak Kewenangan Kabupaten	1	dokumen	-	0	dokumen	-	-	-				
Rata-rata Capaian Kinerja Sub Kegiatan (%)									50,00	45,56				
Predikat Kinerja Sub Kegiatan									SR	SR				
	2.08.06.2.02 Penguatan dan Pengembangan Lembaga Penyedia Layanan Peningkatan Kualitas Hidup Anak Kewenangan Kabupaten/Kota	Persentase terlaksananya Penguatan dan Pengembangan Lembaga Penyedia Layanan Peningkatan Kualitas Hidup Anak Kewenangan Kabupaten/Kota	100	%	391.766.934	0	%	360.230.478	-	91,95				
	2.08.06.2.02.02 Koordinasi dan Sinkronisasi Pelaksanaan Pendampingan	Jumlah Dokumen Hasil Koordinasi dan Sinkronisasi Pelaksanaan Peningkatan Kualitas Hidup Anak Kewenangan Kabupaten	1	Dokumen	35.231.726	1	Dokumen	34.096.900	100,00	96,78				



Pemerintah Kabupaten Tapin

No	Urusan/Bidang Urusan Pemerintahan Daerah dan Program/Kegiatan	Indikator Kinerja Program (outcome) / Kegiatan (output)	Target Kinerja dan Anggaran RKPD Tahun berjalan yang dievaluasi (2023)			Realisasi Capaian Kinerja dan Anggaran RKPD yang Dievaluasi (2023)			Tingkat Capaian Kinerja dan Realisasi Anggaran RKPD		Perangkat Daerah Penanggung Jawab	Ket.
			4		5		6					
			K	Rp	K	Rp	K	Rp				
1	2	3	4			5			6		7	8
	Peningkatan Kualitas Hidup Anak Tingkat Daerah Kabupaten/Kota (Gebyar Ramadhan Anak Sekolah)											
	2.08.06.2.02.03 Pengembangan Komunikasi, Informasi dan Edukasi Pemenuhan Hak Anak bagi Lembaga Penyedia Layanan Peningkatan Kualitas Hidup Anak Tingkat Daerah Kabupaten/Kota (Peringatan Hari Anak Nasional)	Jumlah Dokumen Komunikasi Informasi dan Edukasi (KIE) Pemenuhan Hak Anak Bagi Lembaga Penyedia Layanan Peningkatan Kualitas Hidup Anak Kewenangan Kabupaten	1	Dokumen	240.931.232	1	Dokumen	230.065.678	100,00	95,49		
	2.08.06.2.02.04 Penguatan Jejaring antar Lembaga Penyedia Layanan Peningkatan Kualitas Hidup Anak Tingkat Daerah Kabupaten/Kota (Seleksi Forum Anak, Pembinaan dan Pembekalan Forum Anak, Sinkronisasi Gugus KLA)	Jumlah Dokumen Penguatan Jejaring Antar Lembaga Penyedia Layanan Peningkatan Kualitas Hidup Anak Kewenangan Provinsi dan Lintas Daerah Kabupaten/Kota	1	Dokumen	115.603.976	1	Dokumen	96.067.900	100,00	83,10		
Rata-rata Capaian Kinerja Sub Kegiatan (%)									100	91,79000389		
Predikat Kinerja Sub Kegiatan									ST	ST		
Rata-rata Capaian Kinerja Kegiatan (%)									13,18	91,54		
Predikat Kinerja Kegiatan									SR	ST		



Pemerintah Kabupaten Tapin

No	Urusan/Bidang Urusan Pemerintahan Daerah dan Program/Kegiatan	Indikator Kinerja Program (outcome) / Kegiatan (output)	Target Kinerja dan Anggaran RKPD Tahun berjalan yang dievaluasi (2023)			Realisasi Capaian Kinerja dan Anggaran RKPD yang Dievaluasi (2023)			Tingkat Capaian Kinerja dan Realisasi Anggaran RKPD		Perangkat Daerah Penanggung Jawab	Ket.
			4		5		6					
1	2	3	K	Rp	K	Rp	K	Rp	7	8		
	2.08.07 PROGRAM PERLINDUNGAN KHUSUS ANAK	Rasio Kekerasan terhadap Anak	0,5	%	321.051.771	0,18	%	185.334.192	0,14	57,73		
	2.08.07.2.01 Pencegahan Kekerasan Terhadap Anak yang Melibatkan para Pihak Lingkup Daerah Kabupaten/Kota	Terlaksananya Pencegahan Kekerasan Terhadap Perempuan Lingkup Daerah Kabupaten / Kota	100	%	100.447.587	100	%	94.341.800	100,00	93,92		
	2.08.07.2.01.02 Koordinasi dan Sinkronisasi Pencegahan Kekerasan terhadap Anak Kewenangan Kabupaten/Kota	Jumlah Dokumen Hasil Koordinasi dan Sinkronisasi Pencegahan Kekerasan terhadap Anak Kewenangan Kabupaten	1	Dokumen	100.447.587	1	Dokumen	94.341.800	100,00	93,92		
Rata-rata Capaian Kinerja Sub Kegiatan (%)									100,00	93,92		
Predikat Kinerja Sub Kegiatan									ST	ST		
	2.08.07.2.02 Penyediaan Layanan bagi Anak yang Memerlukan Perlindungan Khusus yang Memerlukan Koordinasi Tingkat Daerah Kabupaten/Kota	Rasio Kekerasan Terhadap Anak	0,5	%	158.886.670	0,07	%	44.850.500	14,00	28,23		
	2.08.07.2.02.02 Koordinasi dan Sinkronisasi Pelaksanaan Pendampingan Anak yang Memerlukan Perlindungan Khusus Kewenangan Kabupaten/Kota	Jumlah Layanan Tindak Lanjut Pengaduan yang Memerlukan Koordinasi dan Sinkronisasi Bagi Anak yang Memerlukan Perlindungan Khusus Kewenangan Kabupaten	6	Layanan	158.886.670	2	Layanan	44.850.500	33,33	28,23		
Rata-rata Capaian Kinerja Sub Kegiatan (%)									33,33	28,23		
Predikat Kinerja Sub Kegiatan									SR	SR		



Pemerintah Kabupaten Tapin

No	Urusan/Bidang Urusan Pemerintahan Daerah dan Program/Kegiatan	Indikator Kinerja Program (outcome) / Kegiatan (output)	Target Kinerja dan Anggaran RKPD Tahun berjalan yang dievaluasi (2023)			Realisasi Capaian Kinerja dan Anggaran RKPD yang Dievaluasi (2023)			Tingkat Capaian Kinerja dan Realisasi Anggaran RKPD		Perangkat Daerah Penanggung Jawab	Ket.
			4		5		6					
			K	Rp	K	Rp	K	Rp				
1	2	3	4			5			6		7	8
	2.08.07.2.03 Penguatan dan Pengembangan Lembaga Penyedia Layanan bagi Anak yang Memerlukan Perlindungan Khusus Tingkat Daerah Kabupaten/Kota	Rasio Kekerasaan Terhadap Anak	0,15	%	61.717.514	0,07	%	46.141.892	46,67	74,76		
	2.08.07.2.03.02 Koordinasi dan Sinkronisasi Peningkatan Kapasitas Sumber Daya Lembaga Penyedia Layanan Anak yang Memerlukan Perlindungan Khusus Tingkat Daerah Kabupaten/Kota	Jumlah Dokumen Hasil Koordinasi dan Sinkronisasi Peningkatan Kapasitas Sumber Daya Lembaga Penyedia Layanan Anak Yang Memerlukan Perlindungan Khusus Usaha Kewenangan Kabupaten	1	Dokumen	52.846.692	1	Dokumen	40.203.460	100,00	76,08		
	2.08.07.2.03.03 Koordinasi dan Sinkronisasi Penguatan Jejaring antar Lembaga Penyedia Layanan Anak yang Memerlukan Perlindungan Khusus Tingkat Daerah Kabupaten/Kota	Jumlah Dokumen Hasil Koordinasi dan Singkronisasi Penguatan Jejaring Antar Lembaga Penyedia Layanan Anak yang Memerlukan Perlindungan Khusus Kewenangan Kabupaten	1	Dokumen	8.870.822	1	Dokumen	5.938.432	100,00	66,94		
Rata-rata Capaian Kinerja Sub Kegiatan (%)									100,00	100,00		
Predikat Kinerja Sub Kegiatan									SR	SR		
Rata-rata Capaian Kinerja Kegiatan (%)									100,00	100,00		
Predikat Kinerja Kegiatan									SR	SR		
Jumlah Anggaran dan Realisasi Seluruh Program					43.419.975.359			35.346.876.320				
RATA-RATA CAPAIAN KINERJA DARI SELURUH PROGRAM DAN ANGGARAN (PROGRAM 1 s.d. PROGRAM)									95,25	92,94		
PREDIKAT KINERJA DARI SELURUH PROGRAM (PROGRAM 1 s.d. PROGRAM...)									ST	ST		



Pemerintah Kabupaten Tapin

No	Urusan/Bidang Urusan Pemerintahan Daerah dan Program/Kegiatan	Indikator Kinerja Program (outcome) / Kegiatan (output)	Target Kinerja dan Anggaran RKPD Tahun berjalan yang dievaluasi (2023)		Realisasi Capaian Kinerja dan Anggaran RKPD yang Dievaluasi (2023)		Tingkat Capaian Kinerja dan Realisasi Anggaran RKPD		Perangkat Daerah Penanggung Jawab	Ket.
			K	Rp	K	Rp	K	Rp		
16	DINAS PENGENDALIAN PENDUDUK DAN KELUARGA BERENCANA									
	2 14 01 PROGRAM PENUNJANG URUSAN PEMERINTAHAN DAERAH KABUPATEN/KOTA		100 %	7.274.803.311	100 %	6.476.684.397	100,00	89,03	DINAS PENGENDALIAN PENDUDUK DAN KELUARGA BERENCANA	
			100 %		100 %		111,11			
			90 %		100 %		100,00			
	2 14 01 2.01 Perencanaan, Penganggaran, dan Evaluasi Kinerja Perangkat Daerah		100 %	4.999.988	100 %	4.986.600	100,00	99,73		
			100 %		100 %		100,00			
	2 14 01 2.01 06 Koordinasi dan Penyusunan Laporan Capaian Kinerja dan Ikhtisar Realisasi Kinerja SKPD		14 Laporan	4.999.988	14 Laporan	4.986.600		99,73		
Rata-rata Capaian Kinerja Sub Kegiatan (%)							100,00	99,73		
Predikat Kinerja Sub Kegiatan							ST	ST		
	2 14 01 2.02 Administrasi Keuangan Perangkat Daerah		100 %	2.917.089.839	100 %	2.675.464.701	100,00	91,72		
	2 14 01 2.02 01 Penyediaan Gaji dan Tunjangan ASN		216 Orang / Bulan	2.912.190.167	216 Orang / Bulan	2.670.654.401	100,00	91,71		
	2 14 01 2.02 05 Koordinasi dan Penyusunan Laporan Keuangan Akhir Tahun SKPD		1 Laporan	2.449.836	1 Laporan	2.405.150	100,00	98,18		
	2 14 01 2.02 07 Koordinasi dan		1 Laporan	2.449.836	1 Laporan	2.405.150	100,00	98,18		



Pemerintah Kabupaten Tapin

No	Urusan/Bidang Urusan Pemerintahan Daerah dan Program/Kegiatan	Indikator Kinerja Program (outcome) / Kegiatan (output)	Target Kinerja dan Anggaran RKPD Tahun berjalan yang dievaluasi (2023)			Realisasi Capaian Kinerja dan Anggaran RKPD yang Dievaluasi (2023)			Tingkat Capaian Kinerja dan Realisasi Anggaran RKPD		Perangkat Daerah Penanggung Jawab	Ket.
			4		5		6					
1	2	3	K		Rp		K		Rp		7	8
	Penyusunan Laporan Keuangan Bulanan/Triwulanan/ Semesteran SKPD											
Rata-rata Capaian Kinerja Sub Kegiatan (%)									100,00	96,02		
Predikat Kinerja Sub Kegiatan									ST	ST		
	2 14 01 2.06 Administrasi Umum Perangkat Daerah		100	%	2.747.224.952	100	%	2.411.932.090	100,00	87,80		
	2 14 01 2.06 01 Penyediaan Komponen Instalasi Listrik/Penerangan Bangunan Kantor		1	Paket	4.136.400	1	Paket	4.136.400	100,00	100,00		
	2 14 01 2.06 02 Penyediaan Peralatan dan Perlengkapan Kantor		2	Paket	56.068.461	2	Paket	55.806.300	100,00	99,53		
	2 14 01 2.06 04 Penyediaan Bahan Logistik Kantor		1	Paket	77.345.320	1	Paket	75.702.622	100,00	97,88		
	2 14 01 2.06 05 Penyediaan Barang Cetak dan Penggandaan		1	Paket	12.687.021	1	Paket	11.946.800	100,00	94,17		
	2 14 01 2.06 07 Penyediaan Bahan/Material		1	Paket	6.023.700	1	Paket	6.023.700	100,00	100,00		
	2 14 01 2.06 08 Fasilitasi Kunjungan Tamu		12	Laporan	7.194.550	12	Laporan	6.420.700	100,00	89,24		
	2 14 01 2.06 09 Penyelenggaraan Rapat Koordinasi dan Konsultasi SKPD		12	Laporan	2.583.769.500	12	Laporan	2.251.895.568	100,00	87,16		
Rata-rata Capaian Kinerja Sub Kegiatan (%)									100,00	95,42		



Pemerintah Kabupaten Tapin

No	Urusan/Bidang Urusan Pemerintahan Daerah dan Program/Kegiatan	Indikator Kinerja Program (outcome) / Kegiatan (output)	Target Kinerja dan Anggaran RKPD Tahun berjalan yang dievaluasi (2023)			Realisasi Capaian Kinerja dan Anggaran RKPD yang Dievaluasi (2023)			Tingkat Capaian Kinerja dan Realisasi Anggaran RKPD		Perangkat Daerah Penanggung Jawab	Ket.
			4		5		6					
1	2	3	K	Rp	K	Rp	K	Rp	7	8		
Predikat Kinerja Sub Kegiatan									ST	ST		
	2 14 01 2.07 Pengadaan Barang Milik Daerah Penunjang Urusan Pemerintah Daerah		100	%	434.469.464	100	%	265.826.883	100,00	61,18		
	2 14 01 2.07 06 Pengadaan Peralatan dan Mesin Lainnya		10	Unit	183.970.164	10	Unit	154.425.542	100,00	83,94		
	2 14 01 2.07 10 Pengadaan Sarana dan Prasarana Gedung Kantor atau Bangunan Lainnya		37	Unit	50.114.300	37	Unit	48.216.037	100,00	96,21		
	2 14 01 2.07 11 Pengadaan Sarana dan Prasarana Pendukung Gedung Kantor atau Bangunan Lainnya		1	Unit	200.385.000	1	Unit	63.185.304	100,00	31,53		
Rata-rata Capaian Kinerja Sub Kegiatan (%)									100,00	70,56		
Predikat Kinerja Sub Kegiatan									ST	S		
	2 14 01 2.08 Penyediaan Jasa Penunjang Urusan Pemerintahan Daerah		100	%	883.062.696	100	%	837.132.502	100,00	94,80		
	2 14 01 2.08 01 Penyediaan Jasa Surat Menyurat		1	Laporan	1.526.328	1	Laporan	1.522.500	100,00	99,75		
	2 14 01 2.08 02 Penyediaan Jasa Komunikasi, Sumber Daya Air dan Listrik		12	Laporan	77.695.288	12	Laporan	72.049.322	100,00	92,73		
	2 14 01 2.08 04 Penyediaan Jasa Pelayanan Umum Kantor		12	Laporan	803.841.080	12	Laporan	763.560.680	100,00	94,99		
Rata-rata Capaian Kinerja Sub Kegiatan (%)									100,00	95,82		
Predikat Kinerja Sub Kegiatan									ST	ST		



Pemerintah Kabupaten Tapin

No	Urusan/Bidang Urusan Pemerintahan Daerah dan Program/Kegiatan	Indikator Kinerja Program (outcome) / Kegiatan (output)	Target Kinerja dan Anggaran RKPD Tahun berjalan yang dievaluasi (2023)			Realisasi Capaian Kinerja dan Anggaran RKPD yang Dievaluasi (2023)			Tingkat Capaian Kinerja dan Realisasi Anggaran RKPD		Perangkat Daerah Penanggung Jawab	Ket.
			4		5		6					
1	2	3	K	Rp	K	Rp	K	Rp	7	8		
	2 14 01 2.09 Pemeliharaan Barang Milik Daerah Penunjang Urusan Pemerintahan Daerah		100	%	287.956.372	100	%	281.341.621	100,00	97,70		
	2 14 01 2.09 01 Penyediaan Jasa Pemeliharaan, Biaya Pemeliharaan dan Pajak Kendaraan Perorangan Dinas atau Kendaraan Dinas Jabatan		50	Unit	215.823.392	50	Unit	209.708.121	100,00	97,17		
	2 14 01 2.09 06 Pemeliharaan Peralatan dan Mesin Lainnya		50	Unit	5.100.000	50	Unit	5.000.000	100,00	98,04		
	2.14.01.2.09.11 Pemeliharaan/Rehabilitasi Sarana dan Prasarana Pendukung Gedung Kantor atau Bangunan Lainnya		1	Unit	67.032.980	1	Unit	66.633.500	100,00	99,40		
Rata-rata Capaian Kinerja Sub Kegiatan (%)									100,00	97,60		
Predikat Kinerja Sub Kegiatan									ST	ST		
Rata-rata Capaian Kinerja Kegiatan (%)									100,00	88,82		
Predikat Kinerja Kegiatan									ST	T		
	2 14 02 PROGRAM PENGENDALIAN PENDUDUK	Persentase Kegiatan yang dilaksanakan oleh kelompok kerja kampung KB dan Mitra kerja	50	%	341.519.346	75	%	316.263.756	150,00	92,60		
		Persentase data yang dimanfaatkan dalam kependudukan keluarga berencana dan pembangunan keluarga	85	%		75	%		88,24			
	2 14 02 2.01 Pemasukan dan Sinkronisasi	Persentase data basis KKBPK yang tersedia	100	%	95.092.667	100	%	87.323.445	100,00	91,83		



Pemerintah Kabupaten Tapin

No	Urusan/Bidang Urusan Pemerintahan Daerah dan Program/Kegiatan	Indikator Kinerja Program (outcome) / Kegiatan (output)	Target Kinerja dan Anggaran RKPD Tahun berjalan yang dievaluasi (2023)		Realisasi Capaian Kinerja dan Anggaran RKPD yang Dievaluasi (2023)		Tingkat Capaian Kinerja dan Realisasi Anggaran RKPD		Perangkat Daerah Penanggung Jawab	Ket.
			4		5		6			
1	2	3	K	Rp	K	Rp	K	Rp	7	8
	Kebijakan Pemerintah Daerah Provinsi dengan Pemerintah Daerah Kabupaten/Kota dalam rangka Pengendalian Kuantitas Penduduk									
		Persentase mitra kerja yang berpartisipasi dalam program KKBPK	70	%	100	%	142,86			
	2 14 02 2.01 03 Dukungan Pelaksanaan Survei/Pendataan Indeks Pembangunan Berwawasan Kependudukan	Jumlah Survei/Pendataan Indeks Pembangunan Berwawasan Kependudukan	1	Dokumen	75.748.352	1	Dokumen	68.702.195	100,00	90,70
	2 14 02 2.01 09 Advokasi, Sosialisasi dan Fasilitasi Pelaksanaan Pendidikan Kependudukan Jalur Formal di Satuan Pendidikan Jenjang SD/MI dan SLTP/MTS, Jalur Nonformal dan Informal	Jumlah Satuan Pendidikan yang Mendapatkan Advokasi, Sosialisasi dan Fasilitasi Pelaksanaan Pendidikan Kependudukan Jalur Formal di Satuan Pendidikan Jenjang SD/MI dan SLTP/MTS, Jalur Nonformal dan Informal	6	Satuan Pendidikan	14.490.479	6	Satuan Pendidikan	14.229.700	100,00	98,20
	2 14 02 2.01 12 Advokasi Tentang Pemanfaatan Kajian Dampak Kependudukan Beserta Model Solusi Strategis sebagai Peringatan Dini Dampak Kependudukan kepada Pemangku Kepentingan	Jumlah Organisasi yang Mengikuti Advokasi tentang Pemanfaatan Kajian Dampak Kependudukan Beserta Model Solusi Strategis sebagai Peringatan Dini Dampak Kependudukan kepada Pemangku Kepentingan	2	Organisasi	4.853.836	2	Organisasi	4.391.550	100,00	90,48
Rata-rata Capaian Kinerja Sub Kegiatan (%)							100,00	93,12		
Predikat Kinerja Sub Kegiatan							ST	ST		



Pemerintah Kabupaten Tapin

No	Urusan/Bidang Urusan Pemerintahan Daerah dan Program/Kegiatan	Indikator Kinerja Program (outcome) / Kegiatan (output)	Target Kinerja dan Anggaran RKPD Tahun berjalan yang dievaluasi (2023)			Realisasi Capaian Kinerja dan Anggaran RKPD yang Dievaluasi (2023)			Tingkat Capaian Kinerja dan Realisasi Anggaran RKPD		Perangkat Daerah Penanggung Jawab	Ket.
			4		5		6					
			K	Rp	K	Rp	K	Rp				
1	2 14 02 2.02 Pemetaan Perkiraan Pengendalian Penduduk Cakupan Daerah Kabupaten/Kota		100	%	246.426.679	100	%	228.940.311	100,00	92,90		
			50	%		50	%		100,00			
	2 14 02 2.02 03 Penyusunan Profil Kependudukan, Keluarga Berencana dan Pembangunan Keluarga		1	Dokumen	7.663.789	1	Dokumen	7.339.950	100,00	95,77		
	2 14 02 2.02 08 Membentuk Rumah Data Kependudukan di Kampung KB Untuk Memperkuat Integrasi Program KKBPK di Sektor Lain		6	Unit	12.799.877	6	Unit	7.395.850	100,00	57,78		
	2.14.02.2.02.09 Pembinaan dan Pengawasan Penyelenggaraan Sistem Informasi Keluarga		12	Laporan	76.200.000	12	Laporan	76.116.050	100,00	99,89		
	2 14 02 2.02 10 Pemanfaatan Data Hasil Pemutakhiran Data Keluarga		1	Dokumen	37.360.854	1	Dokumen	36.530.000	100,00	97,78		
	2.14.02.2.02.12 Pencatatan dan Pengumpulan Data Keluarga		12	Laporan	19.200.000	12	Laporan	19.200.000	100,00	100,00		
	2 14 02 2.02 13 Pengolahan dan Pelaporan Data Pengendalian Lapangan dan Pelayanan KB		12	Dokumen	65.581.809	12	Dokumen	58.828.061	100,00	89,70		



Pemerintah Kabupaten Tapin

No	Urusan/Bidang Urusan Pemerintahan Daerah dan Program/Kegiatan	Indikator Kinerja Program (outcome) / Kegiatan (output)	Target Kinerja dan Anggaran RKPD Tahun berjalan yang dievaluasi (2023)			Realisasi Capaian Kinerja dan Anggaran RKPD yang Dievaluasi (2023)			Tingkat Capaian Kinerja dan Realisasi Anggaran RKPD		Perangkat Daerah Penanggung Jawab	Ket.
			4		5		6					
1	2	3	K	Rp	K	Rp	K	Rp	7	8		
	2 14 02 2.02 14 Pembinaan dan Pengawasan Pencatatan dan Pelaporan Program KKBPK		12	Laporan 27.620.350	12	Laporan 23.530.400	100,00	85,19				
Rata-rata Capaian Kinerja Sub Kegiatan (%)							100,00	89,45				
Predikat Kinerja Sub Kegiatan							ST	T				
Rata-rata Capaian Kinerja Kegiatan (%)							100,00	92,37				
Predikat Kinerja Kegiatan							ST	ST				
	2 14 03 PROGRAM PEMBINAAN KELUARGA BERENCANA (KB)		2,07	Rata-rata anak per Wanita 5.545.868.816	0	Rata-rata anak per Wanita	5.211.827.488	-	93,98			
			15	%	0	%	-					
	2 14 03 2.01 Pelaksanaan Advokasi, Komunikasi, Informasi dan Edukasi (KIE) Pengendalian Penduduk dan KB sesuai Kearifan Budaya Lokal		85	% 915.843.638	85	% 814.675.809	100,00	88,95				
	2 14 03 2.01 01 Advokasi Program KKBPK kepada Stakeholders dan Mitra Kerja		24	Organisasi 175.702.620	24	Organisasi 139.642.400	100,00	79,48				
	2 14 03 2.01 04 Promosi dan KIE Program KKBPK Melalui Media Massa Cetak dan Elektronik serta Media Luar Ruang		12	Dokumen 152.908.518	12	Dokumen 149.815.000	100,00	97,98				
	2.14.03.2.01.06 Pelaksanaan Mekanisme Operasional Program KKBPK melalui Rapat Koordinasi Kecamatan		135	Laporan 156.000.000	135	Laporan 139.820.000	100,00	89,63				



Pemerintah Kabupaten Tapin

No	Urusan/Bidang Urusan Pemerintahan Daerah dan Program/Kegiatan	Indikator Kinerja Program (outcome) / Kegiatan (output)	Target Kinerja dan Anggaran RKPD Tahun berjalan yang dievaluasi (2023)			Realisasi Capaian Kinerja dan Anggaran RKPD yang Dievaluasi (2023)			Tingkat Capaian Kinerja dan Realisasi Anggaran RKPD		Perangkat Daerah Penanggung Jawab	Ket.		
			4		5		6							
1	2	3	K		Rp		K		Rp		K	Rp	7	8
	(Rakorcam), Rapat Koordinasi Desa (Rakordes), dan Mini Lokakarya (Minilok)													
	2.14.03.2.01.07 Pengelolaan Operasional dan Sarana di Balai Penyuluhan KKBPK		36	Laporan	351.232.500	36	Laporan	341.238.409	100,00	97,15				
	2 14 03 2.01 08 Pengendalian Program KKBPK		12	Laporan	80.000.000	12	Laporan	44.160.000	100,00	55,20				
Rata-rata Capaian Kinerja Sub Kegiatan (%)									100,00	83,89				
Predikat Kinerja Sub Kegiatan									ST	T				
	2 14 03 2.02 Pendayagunaan Tenaga Penyuluh KB/Petugas Lapangan KB (PKB/PLKB)		100	%	812.487.603	100	%	786.001.650	100,00	96,74				
	2 14 03 2.02 01 Pembinaan IMP dan Program KKBPK di Lini Lapangan oleh PKB/PLKB		24	Organisasi	8.927.603	24	Organisasi	8.881.650	100,00	99,49				
	2.14.03.2.02.04 Penggerakan Kader Institusi Masyarakat Pedesaan (IMP)		432	Orang	803.560.000	432	Orang	777.120.000	100,00	96,71				
Rata-rata Capaian Kinerja Sub Kegiatan (%)									100,00	98,10				
Predikat Kinerja Sub Kegiatan									ST	ST				
	2 14 03 2.03 Pengendalian dan Pendistribusian Kebutuhan Alat dan Obat Kontrasepsi serta Pelaksanaan Pelayanan		65	%	2.464.158.000	65	%	2.372.068.879	100,00	96,26				



Pemerintah Kabupaten Tapin

No	Urusan/Bidang Urusan Pemerintahan Daerah dan Program/Kegiatan	Indikator Kinerja Program (outcome) / Kegiatan (output)	Target Kinerja dan Anggaran RKPD Tahun berjalan yang dievaluasi (2023)			Realisasi Capaian Kinerja dan Anggaran RKPD yang Dievaluasi (2023)			Tingkat Capaian Kinerja dan Realisasi Anggaran RKPD		Perangkat Daerah Penanggung Jawab	Ket.
			4		5		6					
			K	Rp	K	Rp	K	Rp				
1	KB di Daerah Kabupaten/Kota		85	%		85	%		100,00			
	2 14 03 2.03 01 Pengendalian Pendistribusian Alat dan Obat Kontrasepsi dan Sarana Penunjang Pelayanan KB ke Fasilitas Kesehatan Termasuk Jaringan dan Jejaringnya		15	Laporan	28.156.962	15	Laporan	27.856.050	100,00	98,93		
	2 14 03 2.03 03 Peningkatan Kesertaan Penggunaan Metode Kontrasepsi Jangka Panjang (MKJP)		500	Orang	193.322.703	500	Orang	170.202.694	100,00	88,04		
	2.14.03.2.03.06 Penyediaan Sarana Penunjang Pelayanan KB		13	Unit	2.069.250.176	13	Unit	2.011.789.935	100,00	97,22		
	2 14 03 2.03 08 Pembinaan Pelayanan Keluarga Berencana dan Kesehatan Reproduksi di Fasilitas Kesehatan termasuk Jaringan dan Jejaringnya		12	Laporan	59.071.636	12	Laporan	56.128.550	100,00	95,02		
	2 14 03 2.03 11 Dukungan Operasional Pelayanan KB Bergerak		12	Laporan	114.356.523	12	Laporan	106.091.650	100,00	92,77		
Rata-rata Capaian Kinerja Sub Kegiatan (%)									100,00	93,26		
Predikat Kinerja Sub Kegiatan									ST	ST		
	2 14 03 2.04 Pemberdayaan dan Peningkatan Peran serta Organisasi		80	%	1.353.379.575	80	%	1.239.081.150	100,00	91,55		



Pemerintah Kabupaten Tapin

No	Urusan/Bidang Urusan Pemerintahan Daerah dan Program/Kegiatan	Indikator Kinerja Program (outcome) / Kegiatan (output)	Target Kinerja dan Anggaran RKPD Tahun berjalan yang dievaluasi (2023)			Realisasi Capaian Kinerja dan Anggaran RKPD yang Dievaluasi (2023)			Tingkat Capaian Kinerja dan Realisasi Anggaran RKPD		Perangkat Daerah Penanggung Jawab	Ket.
			4		5		6					
1	2	3	K		Rp		K		Rp		7	8
	Kemasyarakatan Tingkat Daerah Kabupaten/Kota dalam Pelaksanaan Pelayanan dan Pembinaan Kesertaan Ber-KB											
			100	%		100	%					
	2 14 03 2.04 01 Penguatan Peran serta Organisasi Kemasyarakatan dan Mitra Kerja Lainnya dalam Pelaksanaan Pelayanan dan Pembinaan Kesertaan Ber-KB		46	Organisasi	91.836.046	46	Organisasi	91.770.700	100,00	99,93		
	2.14.03.2.04.02 Integrasi Pembangunan Lintas Sektor di Kampung KB		24	Dokumen	849.000.000	24	Dokumen	807.254.500	100,00	95,08		
	2 14 03 2.04 03 Pelaksanaan dan Pengelolaan Program KKBPK di Kampung KB		24	Kampung	412.543.529	24	Kampung	340.055.950	100,00	82,43		
Rata-rata Capaian Kinerja Sub Kegiatan (%)									100,00	92,48		
Predikat Kinerja Sub Kegiatan									ST	ST		
Rata-rata Capaian Kinerja Kegiatan (%)									100,00	93,38		
Predikat Kinerja Kegiatan									ST	ST		
	2 14 04 PROGRAM PEMBERDAYAAN DAN PENINGKATAN KELUARGA SEJAHTERA (KS)		92,19	%	2.470.248.054	92,19	%	2.304.451.800	100,00	93,29		
			84,07	%		84,07	%		100,00			
			73,66	%		73,66	%		100,00			
			71,12	%		71,12	%		100,00			



Pemerintah Kabupaten Tapin

No	Urusan/Bidang Urusan Pemerintahan Daerah dan Program/Kegiatan	Indikator Kinerja Program (outcome) / Kegiatan (output)	Target Kinerja dan Anggaran RKPD Tahun berjalan yang dievaluasi (2023)			Realisasi Capaian Kinerja dan Anggaran RKPD yang Dievaluasi (2023)			Tingkat Capaian Kinerja dan Realisasi Anggaran RKPD		Perangkat Daerah Penanggung Jawab	Ket.
			4		5		6					
1	2	3	K	Rp	K	Rp	K	Rp	7	8		
			92,8	%		92,8	%		100,00			
	2 14 04 2.01 Pelaksanaan Pembangunan Keluarga melalui Pembinaan Ketahanan dan Kesejahteraan Keluarga		72	%	2.254.662.540	72	%	2.154.401.600	100,00	95,55		
			70	%		70	%		100,00			
			70	%		70	%		100,00			
			73	%		73	%		100,00			
	2.14.04.2.01.02 Pengadaan Sarana Kelompok Kegiatan Ketahanan dan Kesejahteraan Keluarga (BKB, BKR, BKL, PPPKS, PIK-R dan Pemberdayaan Ekonomi Keluarga/UPPKS)		20	Unit	360.000.000	20	Unit	349.260.000	100,00	97,02		
	2 14 04 2.01 04 Orientasi/Pelatihan Teknis Pelaksana/Kader Ketahanan dan Kesejahteraan Keluarga (BKB, BKR, BKL, PPPKS, PIK-R dan Pemberdayaan Ekonomi Keluarga/UPPKS)		600	Orang	129.384.418	600	Orang	114.823.000	100,00	88,75		
	2 14 04 2.01 05 Penyediaan Biaya Operasional bagi Pengelola dan Pelaksana (Kader) Ketahanan dan Kesejahteraan Keluarga (BKB, BKR, BKL, PPPKS, PIK-R dan		152	Orang	1.605.248.928	152	Orang	1.565.440.000	100,00	97,52		



Pemerintah Kabupaten Tapin

No	Urusan/Bidang Urusan Pemerintahan Daerah dan Program/Kegiatan	Indikator Kinerja Program (outcome) / Kegiatan (output)	Target Kinerja dan Anggaran RKPD Tahun berjalan yang dievaluasi (2023)		Realisasi Capaian Kinerja dan Anggaran RKPD yang Dievaluasi (2023)		Tingkat Capaian Kinerja dan Realisasi Anggaran RKPD		Perangkat Daerah Penanggung Jawab	Ket.	
			4		5		6				
			K	Rp	K	Rp	K	Rp			
1		3							7	8	
	Pemberdayaan Ekonomi Keluarga/UPPKS)										
	2 14 04 2.01 07 Promosi dan Sosialisasi Kelompok Kegiatan Ketahanan dan Kesejahteraan Keluarga (BKB, BKR, BKL, PPPKS, PIK-R dan Pemberdayaan Ekonomi Keluarga/UPPKS)		16	Laporan	95.145.091	16	Laporan	76.212.100	100,00	80,10	
	2 14 04 2.01 08 Promosi dan Sosialisasi Kelompok Kegiatan Ketahanan dan Kesejahteraan Keluarga (Menjadi Orang Tua Hebat, Generasi Berencana, Kelanjutusiaan serta Pengelolaan Keuangan Keluarga)		11	Laporan	31.238.433	11	Laporan	25.869.100	100,00	82,81	
	2 14 04 2.01 09 Penyerasian Kebijakan dalam Pelaksanaan Program yang Mendukung Tercapainya IPK		12	Dokumen	33.645.670	12	Dokumen	22.797.400	100,00	67,76	
Rata-rata Capaian Kinerja Sub Kegiatan (%)								100,00	85,66		
Predikat Kinerja Sub Kegiatan								ST	T		
	2 14 04 2.02 Pelaksanaan dan Peningkatan Peran Serta Organisasi Kemasyarakatan Tingkat Daerah Kabupaten/		70	%	215.585.514	70	%	150.050.200	100,00	69,60	



Pemerintah Kabupaten Tapin

No	Urusan/Bidang Urusan Pemerintahan Daerah dan Program/Kegiatan	Indikator Kinerja Program (outcome) / Kegiatan (output)	Target Kinerja dan Anggaran RKPD Tahun berjalan yang dievaluasi (2023)			Realisasi Capaian Kinerja dan Anggaran RKPD yang Dievaluasi (2023)			Tingkat Capaian Kinerja dan Realisasi Anggaran RKPD		Perangkat Daerah Penanggung Jawab	Ket.
			4		5		6					
			K	Rp	K	Rp	K	Rp				
1	2	3	4			5			6		7	8
	Kota dalam Pembangunan Keluarga Melalui Pembinaan Ketahanan dan Kesejahteraan Keluarga											
	2 14 04 2.02 02 Pendayagunaan Mitra Kerja dan Organisasi Masyarakat dalam Penggerakan Operasional Pembinaan Program Ketahanan dan Kesejahteraan Keluarga (BKB, BKR, BKL, PPPKS, PIK-R dan Pemberdayaan Ekonomi Keluarga/UPPKS)		12	Laporan	59.143.712	12	Laporan	54.176.900	100,00	91,60		
	2 14 04 2.02 03 Pelaksanaan Peningkatan Kapasitas Mitra dan Organisasi Masyarakat dalam Pengelolaan Program Ketahanan dan Kesejahteraan Keluarga (BKB, BKR, BKL, PPPKS, PIK-R dan Pemberdayaan Ekonomi Keluarga/UPPKS)		0	Organisasi	-	0	Organisasi	-	-	-		
	2 14 04 2.02 04 Promosi dan Sosialisasi Program Ketahanan dan Kesejahteraan Keluarga bagi Mitra Kerja		1	Laporan	156.441.802	1	Laporan	95.873.300	100,00	61,28		
Rata-rata Capaian Kinerja Sub Kegiatan (%)									66,67	50,96		
Predikat Kinerja Sub Kegiatan									S	SR		



Pemerintah Kabupaten Tapin

No	Urusan/Bidang Urusan Pemerintahan Daerah dan Program/Kegiatan	Indikator Kinerja Program (outcome) / Kegiatan (output)	Target Kinerja dan Anggaran RKPD Tahun berjalan yang dievaluasi (2023)		Realisasi Capaian Kinerja dan Anggaran RKPD yang Dievaluasi (2023)		Tingkat Capaian Kinerja dan Realisasi Anggaran RKPD		Perangkat Daerah Penanggung Jawab	Ket.	
			K	Rp	K	Rp	K	Rp			
1	2	3	4		5		6		7	8	
Rata-rata Capaian Kinerja Kegiatan (%)							100,00	82,58			
Predikat Kinerja Kegiatan							ST	T			
Jumlah Anggaran dan Realisasi Seluruh Program			15.632.439.57		14.309.227.441						
RATA-RATA CAPAIAN KINERJA DARI SELURUH PROGRAM DAN ANGGARAN (PROGRAM 1 s.d. PROGRAM)							87,50	92,22			
PREDIKAT KINERJA DARI SELURUH PROGRAM (PROGRAM 1 s.d. PROGRAM...)							T	ST			
17	DISNAKER										
	Program Penunjang Urusan Pemerintahan Bidang Tenaga Kerja	Indeks Kepuasan Terhadap Layanan Kesekretariatan	100	%	7.480.235.767	100	%	6.374.350.455	100,00	75,00	DISNAKER
	Perencanaan, Penganggaran, dan Evaluasi Kinerja Perangkat Daerah		16	Laporan	18.620.781	16	Laporan	18.514.800	100,00	99,43	
	Koordinasi dan Penyusunan Dokumen RKA-SKPD	Jumlah laporan dokumen RKA-SKPD	1	Dokumen	6.864.700	-	Dokumen	6.860.200	100,00	99,93	
	Koordinasi dan Penyusunan Laporan Capaian Kinerja dan Ikhtisar Realisasi Kinerja SKPD	Jumlah Laporan Capaian Kinerja dan Ikhtisar Realisasi Kinerja Dinas Tenaga Kerja	16	Laporan	11.756.081	16	Laporan	11.654.600	100,00	99,14	
Rata-rata Capaian Kinerja Sub Kegiatan (%)							100,00	99,14			
Predikat Kinerja Sub Kegiatan							ST	ST			
	Administrasi Keuangan Perangkat Daerah		12	Bulan	3.249.232.851	12	Bulan	3.091.165.378	100,00	95,14	
	Penyediaan Gaji dan Tunjangan ASN	Waktu Jumlah Penyediaan Gaji dan Tunjangan ASN	12	Bulan	3.242.987.351	12	Bulan	3.085.032.178	100,00	95,13	
	Koordinasi dan Penyusunan Keuangan Akhir Tahun SKPD	Waktu Penyusunan Dokumen Laporan Keuangan Akhir Tahun SKPD	1	Dokumen	6.245.500	1	Dok	6.133.200	100,00	98,20	
Rata-rata Capaian Kinerja Sub Kegiatan (%)							100,00	96,67			



Pemerintah Kabupaten Tapin

No	Urusan/Bidang Urusan Pemerintahan Daerah dan Program/Kegiatan	Indikator Kinerja Program (outcome) / Kegiatan (output)	Target Kinerja dan Anggaran RKPD Tahun berjalan yang dievaluasi (2023)			Realisasi Capaian Kinerja dan Anggaran RKPD yang Dievaluasi (2023)			Tingkat Capaian Kinerja dan Realisasi Anggaran RKPD		Perangkat Daerah Penanggung Jawab	Ket.		
			4		5		6							
1	2	3	K		Rp		K		Rp		K	Rp	7	8
Predikat Kinerja Sub Kegiatan										ST	ST			
	Administrasi Umum Perangkat Daerah		12	Bulan	1.326.130.091	12	Bulan	1.247.377.003	100,00	94,06				
	Penyediaan Peralatan dan Perlengkapan Kantor	Waktu Tersedianya Peralatan dan Perlengkapan Kantor	12	Bulan	253.361.286	12	Bulan	186.548.907	100,00	73,63				
	Penyediaan bahan logistik kantor	Waktu Tersedianya Bahan Logistik Kantor	12	Bulan	110.567.875	12	Bulan	104.038.800	100,00	94,09				
	Penyediaan Barang cetakan dan penggandaan	Waktu Tersedianya Barang cetakan dan penggandaan	12	Bulan	18.456.930	12	Bulan	16.542.000	100,00	89,62				
	Penyelenggaraan Rapat Koordinasi dan Konsultasi SKPD	Waktu Terlaksananya Penyelenggaraan Rapat Konsultasi dan Koordinasi SKPD	12	Bulan	943.744.000	12	Bulan	940.247.296	100,00	99,63				
Rata-rata Capaian Kinerja Sub Kegiatan (%)									100,00	89,24				
Predikat Kinerja Sub Kegiatan										ST	T			
	Pengadaan Barang Milik Daerah Penunjang Urusan Pemerintah Daerah		21	Unit	378.778.652	15	Unit	200.430.000	71,43	52,91				
	Pengadaan Peralatan dan Mesin Lainnya	Jumlah Tersedianya Peralatan dan Mesin Lainnya	15	Unit	378.778.652	15	Unit	200.430.000	100,00	52,91				
Rata-rata Capaian Kinerja Sub Kegiatan (%)									100,00	52,91				
Predikat Kinerja Sub Kegiatan										ST	R			
	Penyediaan Jasa Penunjang Urusan Pemerintahan Daerah		12	Bulan	164.422.208	12	Bulan	155.559.831	100,00	94,61				
	Penyediaan Jasa Komunikasi, Sumber Daya Air dan Listrik	Waktu Tersedianya Jasa Komunikasi, Sumber Daya Air dan Listrik	12	Bulan	82.222.208	12	Bulan	76.959.831	100,00	93,60				
	Penyediaan Jasa Pelayanan Umum Kantor	Waktu Terselenggaranya kegiatan Tapin Expo dan terseedianya Upah jasas	12	Bulan	82.200.000	12	Bulan	78.600.000	100,00	95,62				



Pemerintah Kabupaten Tapin

No	Urusan/Bidang Urusan Pemerintahan Daerah dan Program/Kegiatan	Indikator Kinerja Program (outcome) / Kegiatan (output)	Target Kinerja dan Anggaran RKPD Tahun berjalan yang dievaluasi (2023)			Realisasi Capaian Kinerja dan Anggaran RKPD yang Dievaluasi (2023)			Tingkat Capaian Kinerja dan Realisasi Anggaran RKPD		Perangkat Daerah Penanggung Jawab	Ket.
			4			5		6				
1	2	3	K	Rp	K	Rp	K	Rp	7	8		
		kebersihan kantor dan keamanan										
Rata-rata Capaian Kinerja Sub Kegiatan (%)								100,00	94,61			
Predikat Kinerja Sub Kegiatan								ST	ST			
	Pemeliharaan Barang Milik Daerah Penunjang Urusan Pemerintahan Daerah		12	Bulan	2.343.051.184	12	Bulan	1.661.303.443	25,00	70,90		
	Penyediaan jasa Pemeliharaan, Biaya pemeliharaan dan pajak kendaraan perorangan dinas dan kendaraan dinas jabatan	Waktu Penyediaan Pajak kendaraan dinas jabatan	12	Bulan	65.163.984	12	Bulan	50.481.353	100,00	77,47		
	pemeliharaan peralatan dan mesin lainnya	Waktu Penyediaan Jasa pemeliharaan peralatan dan mesin lainnya	12	Bulan	8.660.000	12	Bulan	6.010.000	100,00	69,40		
	Pemeliharaan rehabilitasi gedung kantor dan bangunan lainnya	Persentasae Terlaksananya Pemeliharaan rehabilitasi gedung kantor dan bangunan lainnya	10	Kali	2.269.227.200	10	Kali	1.604.812.090	100,00	70,72		
Rata-rata Capaian Kinerja Sub Kegiatan (%)								100,00	72,53			
Predikat Kinerja Sub Kegiatan								ST	S			
Rata-rata Capaian Kinerja Kegiatan (%)								82,74	84,51			
Predikat Kinerja Kegiatan								T	T			
	Program Pelatihan Kerja dan Produktivitas Tenaga Kerja	Terlaksananya Pendidikan dan Pelatihan Keterampilan bagi Pencari Kerja berdasarkan klaster kompetensi	100	%	914.466.926	100	Persen	758.774.600	100,00	82,97		
	Pelaksanaan Pelatihan Berdasarkan Unit Kompetensi		304	Orang	899.125.276	304	Orang	745.078.600	100,00	82,87		
	Proses Pelaksanaan Pendidikan dan Pelatihan Keterampilan bagi Pencari Kerja	Jumlah tenaga kerja yang mendapat pelatihan berbasis kompetensi dan pelatihan pemagangan dalam negeri	304	Orang	899.125.276	304	Orang	745.078.600	100,00	82,87		



Pemerintah Kabupaten Tapin

No	Urusan/Bidang Urusan Pemerintahan Daerah dan Program/Kegiatan	Indikator Kinerja Program (outcome) / Kegiatan (output)	Target Kinerja dan Anggaran RKPD Tahun berjalan yang dievaluasi (2023)			Realisasi Capaian Kinerja dan Anggaran RKPD yang Dievaluasi (2023)			Tingkat Capaian Kinerja dan Realisasi Anggaran RKPD		Perangkat Daerah Penanggung Jawab	Ket.
			4		5		6					
1	2	3	K	Rp	K	Rp	K	Rp	7	8		
	berdasarkan klaster kompetensi											
Rata-rata Capaian Kinerja Sub Kegiatan (%)								100,00	82,87			
Predikat Kinerja Sub Kegiatan								ST	T			
	Pembinaan lembaga pelatihan kerja swasta		12	Lembaga	15.341.650	12	Lembaga	13.696.000	100,00	89,27		
	Pembinaan lembaga pelatihan kerja swasta	Jumlah Lembaga Pelatihan Kerja Swasta yang dibina	12	Lembaga	15.341.650	12	Lembaga	13.696.000	100,00	89,27		
Rata-rata Capaian Kinerja Sub Kegiatan (%)								100,00	89,27			
Predikat Kinerja Sub Kegiatan								ST	T			
Rata-rata Capaian Kinerja Kegiatan (%)								100,00	86,07			
Predikat Kinerja Kegiatan								ST	T			
	Program Penempatan Tenaga Kerja	Persentase Meningkatnya Tingkat Partisipasi Angkatan Kerja (TPAK)	100	%	6.668.701.073	132,822	%	5.407.204.617	132,82	81,08		
	Pelayanan Antar kerja di Daerah Kabupaten/ Kota		300	Orang	6.083.081.863	434	Orang	5.065.268.027	144,67	83,27		
	Penyediaan Sumber Daya Pelayanan Antar Kerja	Jumlah Tersedianya Sumber Daya Pelayanan Antar Kerja	45	Orang	11.605.700	50	Orang	10.171.000	111,11	87,64		
	Penyuluhan dan bimbingan jabatan bagi pencari kerja	Jumlah Orang Penyuluhan dan bimbingan jabatan bagi pencari kerja	120	Orang	17.555.700	120	Orang	14.103.000	100,00	80,33		
	Perluasan Kesempatan Kerja	Jumlah Orang yang Mendapatkan Layanan Pelatihan	135	Orang	6.053.920.463	264	Orang	5.040.994.027	195,56	83,27		
Rata-rata Capaian Kinerja Sub Kegiatan (%)								135,56	83,75			
Predikat Kinerja Sub Kegiatan								ST	T			
	Pengelolaan Informasi Pasar Kerja		1300	Orang	99.245.030	1699	Orang	89.492.500	130,69	90,17		
	Pelayanan dan penyediaan informasi Pasar Kerja Online	Jumlah Orang Yang mendapatkan Informasi Pasar Kerja Online	1300	Orang	99.245.030	1699	Orang	89.492.500	130,69	90,17		
Rata-rata Capaian Kinerja Sub Kegiatan (%)								130,69	90,17			
Predikat Kinerja Sub Kegiatan								ST	T			



Pemerintah Kabupaten Tapin

No	Urusan/Bidang Urusan Pemerintahan Daerah dan Program/Kegiatan	Indikator Kinerja Program (outcome) / Kegiatan (output)	Target Kinerja dan Anggaran RKPD Tahun berjalan yang dievaluasi (2023)			Realisasi Capaian Kinerja dan Anggaran RKPD yang Dievaluasi (2023)			Tingkat Capaian Kinerja dan Realisasi Anggaran RKPD		Perangkat Daerah Penanggung Jawab	Ket.		
			4		5		6							
1	2	3	K		Rp		K		Rp		K	Rp	7	8
	Perlindungan PMI (Pra dan Purna Penempatan) di Daerah Kabupaten/Kota		420	Orang	486.374.180	550	Orang	252.444.090	130,95	51,90				
	Peningkatan Perlindungan dan kompetensi Calon Pekerja Migran Indonesia (PMI)/ Pekerja Migran Indonesia (PMI)	Jumlah Orang yang mendapat kompetensi Calon Pekerja Migran Indonesia (PMI)	300	Orang	466.374.496	410	Orang	235.458.090	136,67	50,49				
	Penyediaan Layanan Terpadu pada Calon Pekerja Migran	Jumlah Orang Terlaksananya Layanan Terpadu pada Calon Pekerja Migran	120	Orang	19.999.684	140	Orang	16.986.000	116,67	84,93				
Rata-rata Capaian Kinerja Sub Kegiatan (%)									126,67	67,71				
Predikat Kinerja Sub Kegiatan									ST	S				
Rata-rata Capaian Kinerja Kegiatan (%)									135,44	75,11				
Predikat Kinerja Kegiatan									ST	S				
	PROGRAM HUBUNGAN INDUSTRIAL	Persentase Perusahaan yang menerapkan tata kelola kerja yang layak (PP/PKB, LKS Bipartit, Struktur Skala Upah, dan terdaftar peserta BPJS Ketenagakerjaan)	100	%	777.026.096	100	%	749.169.970	100,00	96,42				
	Pengesahan Peraturan Perusahaan dan Pendaftaran Perjanjian Kerja bersama untuk perusahaan yang hanya beroperasi dalam 1 (satu) Daerah Kabupaten/Kota		100	%	611.641.396	100	%	603.489.370	100,00	98,67				
	Pengesahan Peraturan Perusahaan bagi perusahaan	Jumlah Dokumen PP yang divalidasi	50	Dok	5.706.968	50	Dok	5.083.150	100,00	89,07				



Pemerintah Kabupaten Tapin

No	Urusan/Bidang Urusan Pemerintahan Daerah dan Program/Kegiatan	Indikator Kinerja Program (outcome) / Kegiatan (output)	Target Kinerja dan Anggaran RKPD Tahun berjalan yang dievaluasi (2023)			Realisasi Capaian Kinerja dan Anggaran RKPD yang Dievaluasi (2023)			Tingkat Capaian Kinerja dan Realisasi Anggaran RKPD		Perangkat Daerah Penanggung Jawab	Ket.		
			4		5		6							
1	2	3	K		Rp		K		Rp		K	Rp	7	8
	Penyelenggaraan Pendataan dan Informasi Sarana Hubungan Industrial dan Jaminan Sosial Tenaga Kerja serta Pengupahan	Jumlah Orang (PP/PKB, LKS Bipartit, Struktur Skala Upah, dan terdaftar peserta BPJS Ketenagakerjaan)	3	Kali	605.934.428	2	Kali	598.406.220	66,67	98,76				
Rata-rata Capaian Kinerja Sub Kegiatan (%)									83,33	93,91				
Predikat Kinerja Sub Kegiatan									T	ST				
	Pencegahan Perselisihan Hubungan Industrial, Mogok Kerja dan Penutupan Perusahaan di Daerah Kabupaten/Kota		100	%	165.384.700	100	%	145.680.600	100,00	88,09				
	Pencegahan Perselisihan Hubungan Industrial, Mogok Kerja dan Penutupan Perusahaan yang berakibat/berdamak pada kepentingan di 1 (satu) Daerah Kabupaten/Kota	Jumlah Orang Yang diberi Sosialisasi Perselisihan Hubungan Industrial, Mogok Kerja dan Penutupan Perusahaan	562	Orang	83.713.500	562	Orang	72.990.600	100,00	87,19				
	Penyelesaian Perselisihan Hubungan Industrial, Mogok Kerja dan Penutupan Perusahaan yang berakibat/berdamak pada kepentingan di 1 (satu) Daerah Kabupaten/Kota	Persentase Penyelesaian Perselisihan Hubungan Industrial, Mogok Kerja dan Penutupan Perusahaan Kabupaten/Kota	10	Kasus	81.671.200	12	Kasus	72.690.000	120,00	89,00				
Rata-rata Capaian Kinerja Sub Kegiatan (%)									110,00	88,10				
Predikat Kinerja Sub Kegiatan									ST	T				
Rata-rata Capaian Kinerja Kegiatan (%)									100,00	93,38				
Predikat Kinerja Kegiatan									ST	ST				



Pemerintah Kabupaten Tapin

No	Urusan/Bidang Urusan Pemerintahan Daerah dan Program/Kegiatan	Indikator Kinerja Program (outcome) / Kegiatan (output)	Target Kinerja dan Anggaran RKPD Tahun berjalan yang dievaluasi (2023)		Realisasi Capaian Kinerja dan Anggaran RKPD yang Dievaluasi (2023)		Tingkat Capaian Kinerja dan Realisasi Anggaran RKPD		Perangkat Daerah Penanggung Jawab	Ket.	
			K	Rp	K	Rp	K	Rp			
1	2	3	4		5		6		7	8	
Jumlah Anggaran dan Realisasi Seluruh Program			15.840.429.862		432,822	108,205	13.289.499.642		432,82		
RATA-RATA CAPAIAN KINERJA DARI SELURUH PROGRAM DAN ANGGARAN (PROGRAM 1 s.d. PROGRAM)								108,21	83,87		
PREDIKAT KINERJA DARI SELURUH PROGRAM (PROGRAM 1 s.d. PROGRAM...)								ST	T		
18	SETDA										
	PROGRAM PENUNJANG URUSAN PEMERINTAHAN DAERAH KABUPATEN/KOTA	Jumlah Inovasi yang masuk dalam kompetisi / penilaian tingkat nasional	2	buah	74.594.415.116	6	buah	57.856.429.246	300,00	77,56	Sekretariat Daerah
		Indeks Kepuasan Pelayanan Kedinasn Kdh/Wkdh	86	poin		94,05	poin				
		Kematangan Organisasi Perangkat Daerah Pemkab. Tapin	Tinggi	Tingkat		sedang	Tingkat	-			
		Indeks Kepuasan Masyarakat Pemkab. Tapin	84	nilai		86,9	nilai				
		Nilai Akuntabilitas Pemkab. Tapin	A	Predikat		B	Predikat				
		Indeks Reformasi Birokrasi Pemkab. Tapin	A	Predikat		(tidak ada LHE)	Predikat	-			
	Perencanaan, Penganggaran, dan Evaluasi Kinerja Perangkat Daerah	Persentase program, kegiatan dan sub kegiatan dengan coverage anggaran 100%	100	%	38.424.000	100	%	27.639.550	100,00	71,93	
	Koordinasi dan Penyusunan Laporan Capaian Kinerja dan Ikhtisar Realisasi Kinerja SKPD	Jumlah Laporan Capaian Kinerja dan Ikhtisar Realisasi Kinerja SKPD dan Laporan Hasil Koordinasi Penyusunan Laporan Capaian Kinerja dan Ikhtisar Realisasi Kinerja SKPD	12	Laporan	38.424.000	12	Laporan	27.639.550	100,00	71,93	
Rata-rata Capaian Kinerja Sub Kegiatan (%)								100,00	71,93		
Predikat Kinerja Sub Kegiatan								ST	S		



Pemerintah Kabupaten Tapin

No	Urusan/Bidang Urusan Pemerintahan Daerah dan Program/Kegiatan	Indikator Kinerja Program (outcome) / Kegiatan (output)	Target Kinerja dan Anggaran RKPD Tahun berjalan yang dievaluasi (2023)			Realisasi Capaian Kinerja dan Anggaran RKPD yang Dievaluasi (2023)			Tingkat Capaian Kinerja dan Realisasi Anggaran RKPD		Perangkat Daerah Penanggung Jawab	Ket.
			4		5		6					
1	2	3	K		Rp		K		Rp		7	8
	Administrasi Keuangan Perangkat Daerah	Persentase program, kegiatan dan sub kegiatan dengan coverage anggaran 100%	100	%	14.121.229.597	100	%	13.812.219.920	100,00	97,81		
	Penyediaan Gaji dan Tunjangan ASN	Jumlah Orang yang Menerima Gaji dan Tunjangan ASN	86	orang/bulan	13.975.846.077	81	orang/bulan	13.691.444.620	94,19	97,97		
	Pelaksanaan Penatausahaan dan Pengujian/Verifikasi Keuangan SKPD	Jumlah Dokumen Penatausahaan dan Pengujian/Verifikasi Keuangan SKPD	10000	Dokumen	139.576.000	10250	Dokumen	117.700.000	102,50	84,33		
	Koordinasi dan Penyusunan Laporan Keuangan Akhir Tahun SKPD	Jumlah Laporan Keuangan Akhir Tahun SKPD dan Laporan Hasil Koordinasi Penyusunan Laporan Keuangan Akhir Tahun SKPD	1	Laporan	2.903.760	1	Laporan	1.932.900	100,00	66,57		
	Koordinasi dan Penyusunan Laporan Keuangan Bulanan/Triwulanan/Semesteran SKPD	Jumlah Laporan Keuangan Bulanan/ Triwulanan/ Semesteran SKPD dan Laporan Koordinasi Penyusunan Laporan Keuangan Bulanan/Triwulanan/Semesteran SKPD	1	Laporan	2.903.760	1	Laporan	1.142.400	100,00	39,34		
Rata-rata Capaian Kinerja Sub Kegiatan (%)									99,17	97,81		
Predikat Kinerja Sub Kegiatan									ST	ST		
	Administrasi Kepegawaian Perangkat Daerah	Indeks Kepuasan Pelayanan Administrasi kepegawaian	88,3	poin	3.358.589.413	87,46	poin	3.133.930.993	99,05	93,31		
	Pengadaan Pakaian Dinas Beserta Atribut Kelengkapannya	Jumlah Paket Pakaian Dinas beserta Atribut Kelengkapan	15	paket	3.174.427.013	15	paket	3.006.781.000	100,00	94,72		
	Pendataan dan Pengolahan Administrasi Kepegawaian	Jumlah Dokumen Pendataan dan Pengolahan Administrasi Kepegawaian	86	dokumen	184.162.400	81	dokumen	127.149.993	94,19	69,04		
Rata-rata Capaian Kinerja Sub Kegiatan (%)									97,09	93,31		



Pemerintah Kabupaten Tapin

No	Urusan/Bidang Urusan Pemerintahan Daerah dan Program/Kegiatan	Indikator Kinerja Program (outcome) / Kegiatan (output)	Target Kinerja dan Anggaran RKPD Tahun berjalan yang dievaluasi (2023)			Realisasi Capaian Kinerja dan Anggaran RKPD yang Dievaluasi (2023)			Tingkat Capaian Kinerja dan Realisasi Anggaran RKPD		Perangkat Daerah Penanggung Jawab	Ket.		
			4		5		6							
1	2	3	K		Rp		K		Rp		K	Rp	7	8
Predikat Kinerja Sub Kegiatan											ST	ST		
	Administrasi Umum Perangkat Daerah	Indeks Kepuasan Pelayanan Administrasi Perkantoran	88,3	poin	17.500.439.416	87,46	poin	17.009.391.155	99,05	97,19				
		Indeks kepuasan pelayanan sarana dan prasarana	88,3	poin		0	poin		-					
	Penyediaan Komponen Instalasi Listrik/Penerangan Bangunan Kantor	Jumlah Paket Komponen Instalasi Listrik/Penerangan Bangunan Kantor yang Disediakan	12	paket	161.092.400	12	paket	155.333.500	100,00	96,43				
	Penyediaan Peralatan dan Perlengkapan Kantor	Jumlah Paket Peralatan dan Perlengkapan Kantor yang Disediakan	12	paket	451.576.713	12	paket	288.176.800	100,00	63,82				
	Penyediaan Bahan Logistik Kantor	Jumlah Paket Bahan Logistik Kantor yang Disediakan	12	paket	391.238.100	12	paket	369.952.500	100,00	94,56				
	Penyediaan Barang Cetak dan Penggandaan	Jumlah Paket Barang Cetak dan Penggandaan yang Disediakan	12	paket	47.755.400	12	paket	28.291.000	100,00	59,24				
	Penyediaan Bahan / Material	Jumlah Paket Bahan/Material yang Disediakan	1	paket	10.228.784	1	paket	10.124.000	100,00	98,98				
	Fasilitasi Kunjungan Tamu	Jumlah Laporan Fasilitasi Kunjungan Tamu	12	Laporan	4.177.862.729	12	Laporan	4.150.692.391	100,00	99,35				
	Penyelenggaraan Rapat Koordinasi dan Konsultasi SKPD	Jumlah Laporan Penyelenggaraan Rapat Koordinasi dan Konsultasi SKPD	12	Laporan	12.260.685.290	12	Laporan	12.006.820.964	100,00	97,93				
Rata-rata Capaian Kinerja Sub Kegiatan (%)									100,00	97,19				
Predikat Kinerja Sub Kegiatan											ST	ST		
	Pengadaan Barang Milik Daerah Penunjang Urusan Pemerintah Daerah	Indeks kepuasan pelayanan sarana dan prasarana	88,3	poin	16.658.584.535	0	poin	4.729.443.281	-	28,39				



Pemerintah Kabupaten Tapin

No	Urusan/Bidang Urusan Pemerintahan Daerah dan Program/Kegiatan	Indikator Kinerja Program (outcome) / Kegiatan (output)	Target Kinerja dan Anggaran RKPD Tahun berjalan yang dievaluasi (2023)			Realisasi Capaian Kinerja dan Anggaran RKPD yang Dievaluasi (2023)			Tingkat Capaian Kinerja dan Realisasi Anggaran RKPD		Perangkat Daerah Penanggung Jawab	Ket.
			4		5		6					
1	2	3	K		Rp		K		Rp		7	8
	Pengadaan Kendaraan Dinas Operasional atau Lapangan	Jumlah Unit Kendaraan Dinas Operasional atau Lapangan yang Disediakan	5	Unit	1.601.504.428	5	Unit	1.519.700.000	100,00	94,89		
	Pengadaan Mebel	Jumlah Paket Mebel yang Disediakan	3	Unit	5.404.208.422	3	paket	780.890.933	100,00	14,45		
	Pengadaan Peralatan dan Mesin Lainnya	Jumlah Unit Peralatan dan Mesin Lainnya yang Disediakan	50	unit	3.802.261.665	50	unit	1.588.942.034	100,00	41,79		
	Pengadaan Gedung Kantor atau Bangunan Lainnya	Jumlah Unit Gedung Kantor atau Bangunan Lainnya yang Disediakan	1	unit	5.850.610.020	1	unit	839.910.314	100,00	14,36		
Rata-rata Capaian Kinerja Sub Kegiatan (%)									80,00	28,39		
Predikat Kinerja Sub Kegiatan									T	SR		
	Penyediaan Jasa Penunjang Urusan Pemerintahan Daerah	Indeks Kepuasan Pelayanan Administrasi Perkantoran	88,3	poin	6.231.103.336	0	poin	5.407.119.205	-	86,78		
		Indeks kepuasan pelayanan sarana dan prasarana	88,3	poin		0	poin		-			
	Penyediaan Jasa Surat Menyurat	Jumlah Laporan Penyediaan Jasa Surat Menyurat	12	Laporan	129.585.920	12	Laporan	122.400.000	100,00	94,45		
	Penyediaan Jasa Komunikasi, Sumber Daya Air dan Listrik	Jumlah Laporan Penyediaan Jasa Komunikasi, Sumber Daya Air dan Listrik yang Disediakan	12	Laporan	2.570.824.856	12	Laporan	2.229.202.983	100,00	86,71		
	Penyediaan Jasa Peralatan dan Perlengkapan Kantor	Jumlah Laporan Penyediaan Jasa Peralatan dan Perlengkapan Kantor yang Disediakan	12	Laporan	1.991.914.078	12	Laporan	1.888.427.159	100,00	94,80		
	Penyediaan Jasa Pelayanan Umum Kantor	Jumlah Laporan Penyediaan Jasa Pelayanan Umum Kantor yang Disediakan	12	Laporan	1.538.778.482	12	Laporan	1.167.089.063	100,00	75,85		
Rata-rata Capaian Kinerja Sub Kegiatan (%)									100,00	86,78		
Predikat Kinerja Sub Kegiatan									ST	T		



Pemerintah Kabupaten Tapin

No	Urusan/Bidang Urusan Pemerintahan Daerah dan Program/Kegiatan	Indikator Kinerja Program (outcome) / Kegiatan (output)	Target Kinerja dan Anggaran RKPD Tahun berjalan yang dievaluasi (2023)			Realisasi Capaian Kinerja dan Anggaran RKPD yang Dievaluasi (2023)				Tingkat Capaian Kinerja dan Realisasi Anggaran RKPD		Perangkat Daerah Penanggung Jawab	Ket.
			4		5		6						
			K	Rp	K	Rp	K	Rp	7	8			
1	Pemeliharaan Barang Milik Daerah Penunjang Urusan Pemerintahan Daerah	Indeks kepuasan pelayanan sarana dan prasarana	88,3	poin	6.190.210.023	0	poin	4.363.634.852	-	70,49			
	Penyediaan Jasa Pemeliharaan, Biaya Pemeliharaan, Pajak dan Perizinan Kendaraan Dinas Operasional atau Lapangan	Jumlah Kendaraan Dinas Operasional atau Lapangan yang Dipelihara dan dibayarkan Pajak dan Perizinannya	54	unit	2.401.911.981	54	unit	2.208.948.583	100,00	91,97			
	Pemeliharaan Peralatan dan Mesin Lainnya	Jumlah Peralatan dan Mesin Lainnya yang Dipelihara	12	unit	523.420.442	12	unit	398.680.720	100,00	76,17			
	Pemeliharaan/Rehabilitasi Gedung Kantor dan Bangunan Lainnya	Jumlah Gedung Kantor dan Bangunan Lainnya yang Dipelihara/Direhabilitasi	15	Unit	3.264.877.600	15	Unit	1.756.005.549	100,00	53,78			
Rata-rata Capaian Kinerja Sub Kegiatan (%)									100,00	70,49			
Predikat Kinerja Sub Kegiatan									ST	S			
	Administrasi Keuangan dan Operasional Kepala Daerah dan Wakil Kepala Daerah	Indeks Kepuasan Pelayanan Kedinasan Kdh/Wkdh	88,3	poin	1.426.471.402	94,05	poin	1.034.723.850	106,51	72,54			
	Penyediaan Gaji dan Tunjangan Kepala Daerah dan Wakil Kepala Daerah	Jumlah Orang yang Menerima Gaji dan Tunjangan Kepala Daerah dan Wakil Kepala Daerah	2	orang/bulan	168.541.206	2	orang/bulan	128.875.850	100,00	76,47			
	Penyediaan Pakaian Dinas dan Atribut Kelengkapan Kepala Daerah dan Wakil Kepala Daerah	Jumlah Paket Pakaian Dinas dan Atribut Kelengkapan Kepala Daerah dan Wakil Kepala Daerah yang Disediakan	12	paket	857.930.196	12	paket	550.305.000	100,00	64,14			
	Penyediaan Dana Penunjang Operasional Kepala Daerah dan Wakil Kepala Daerah	Jumlah Orang yang Menerima Dana Penunjang Operasional Kepala Daerah dan Wakil Kepala Daerah	2	orang/bulan	400.000.000	2	orang/bulan	355.543.000	100,00	88,89			
Rata-rata Capaian Kinerja Sub Kegiatan (%)									100,00	72,54			
Predikat Kinerja Sub Kegiatan									ST	S			



Pemerintah Kabupaten Tapin

No	Urusan/Bidang Urusan Pemerintahan Daerah dan Program/Kegiatan	Indikator Kinerja Program (outcome) / Kegiatan (output)	Target Kinerja dan Anggaran RKPD Tahun berjalan yang dievaluasi (2023)			Realisasi Capaian Kinerja dan Anggaran RKPD yang Dievaluasi (2023)			Tingkat Capaian Kinerja dan Realisasi Anggaran RKPD		Perangkat Daerah Penanggung Jawab	Ket.
			4		5		6					
1	2	3	K		Rp		K		Rp		7	8
	Fasilitasi Kerumahtanggaan Sekretariat Daerah	Indeks kepuasan layanan sarana dan prasarana kedinasan Kdh/Wkdh	88,3	poin	2.834.162.302	81,73	poin	2.541.749.540	92,56	89,68		
	Penyediaan Kebutuhan Rumah Tangga Kepala Daerah	Jumlah Paket Kebutuhan Rumah Tangga Kepala Daerah yang Disediakan	5	paket	1.619.508.804	5	paket	1.492.233.208	100,00	92,14		
	Penyediaan Kebutuhan Rumah Tangga Wakil Kepala Daerah	Jumlah Paket Kebutuhan Rumah Tangga Wakil Kepala Daerah yang Disediakan	5	paket	649.250.940	5	paket	563.250.000	100,00	86,75		
	Penyediaan Kebutuhan Rumah Tangga Sekretariat Daerah	Jumlah Paket Kebutuhan Rumah Tangga Sekretariat Daerah yang Disediakan	5	paket	565.402.558	5	paket	486.266.332	100,00	86,00		
Rata-rata Capaian Kinerja Sub Kegiatan (%)									100,00	89,68		
Predikat Kinerja Sub Kegiatan									ST	T		
	Penataan Organisasi	Persentase SKPD dengan Tingkat Kematangan level Tinggi	56	%	795.163.307	33,33	%	662.328.100	59,52	83,29		
		Persentase SKPD binaan dengan kinerja pelayanan berkategori baik	85	%		100	%	-	117,65			
		Jumlah inovasi yang lolos penilaian seleksi skala nasional	10	inovasi		6	inovasi	-	60,00			
		Persentase SKPD binaan dengan nilai SAKIP SKPD berkategori sangat baik	90	%		93	%	-	103,33			
		Persentase SKPD binaan dengan nilai RB SKPD berkategori sangat baik	50	%		0	%	-	-			
	Pengelolaan Kelembagaan dan Analisis Jabatan	Jumlah Dokumen Pengelolaan Kelembagaan dan Analisis Jabatan	3	Dokumen	228.017.542	1	Dokumen	193.260.950	33,33	84,76		
	Fasilitasi Pelayanan Publik dan Tata Laksana	Jumlah Laporan Hasil Fasilitasi Pelayanan Publik dan Tata Laksana	2	laporan	222.036.315	1	laporan	193.371.300	50,00	87,09		



Pemerintah Kabupaten Tapin

No	Urusan/Bidang Urusan Pemerintahan Daerah dan Program/Kegiatan	Indikator Kinerja Program (outcome) / Kegiatan (output)	Target Kinerja dan Anggaran RKPD Tahun berjalan yang dievaluasi (2023)			Realisasi Capaian Kinerja dan Anggaran RKPD yang Dievaluasi (2023)			Tingkat Capaian Kinerja dan Realisasi Anggaran RKPD		Perangkat Daerah Penanggung Jawab	Ket.		
			4		5		6							
1	2	3	K		Rp		K		Rp		K	Rp	7	8
	Peningkatan Kinerja dan Reformasi Birokrasi	Jumlah Dokumen Peningkatan Kinerja dan Reformasi Birokrasi	3	Dokumen	345.109.450	2	Dokumen	275.695.850	66,67	79,89				
Rata-rata Capaian Kinerja Sub Kegiatan (%)									50,00	83,29				
Predikat Kinerja Sub Kegiatan									SR	T				
	Pelaksanaan Protokol dan Komunikasi Pimpinan	Indeks kualitas pelayanan keprotokolan	81,25	poin	5.440.037.785	0	poin	5.134.248.800	-	94,38				
		Persentase dokumentasi Pimpinan yang terpublikasi secara tepat dan akurat	100	%		100	%		100,00					
	Fasilitasi keprotokolan	Jumlah Laporan Hasil Fasilitasi Keprotokolan	12	laporan	421.876.038	12	laporan	274.050.000	100,00	64,96				
	Fasilitasi Komunikasi Pimpinan	Jumlah Laporan Hasil Fasilitasi Komunikasi Pimpinan	12	laporan	2.623.570.835	12	laporan	2.486.134.459	100,00	94,76				
	Pendokumentasian Pimpinan	Jumlah Laporan Pendokumentasian Tugas Pimpinan	12	laporan	2.394.590.912	12	laporan	2.374.064.341	100,00	99,14				
Rata-rata Capaian Kinerja Sub Kegiatan (%)									100,00	94,38				
Predikat Kinerja Sub Kegiatan									ST	ST				
	PROGRAM PEMERINTAHAN DAN KESEJAHTERAAN RAKYAT	Nilai LPPD Kabupaten Tapin	3,5	Nilai	34.587.956.951	2,76	Nilai	33.553.543.542	78,86	97,01				
		Persentasi batas wilayah kabupaten yang diselesaikan	100	%		100	%		100,00					
		Persentase Produk Hukum Daerah (Perda/Perbub/ SK) yang ditetapkan sesuai dengan ketentuan peraturan perundang-undangan	100	%		100	%		100,00					
		Indeks Kepuasan Pelayanan Pembinaan Lembaga Keagamaan dan Sosial Kemasyarakatan	86	poin		0	poin		-					



Pemerintah Kabupaten Tapin

No	Urusan/Bidang Urusan Pemerintahan Daerah dan Program/Kegiatan	Indikator Kinerja Program (outcome) / Kegiatan (output)	Target Kinerja dan Anggaran RKPD Tahun berjalan yang dievaluasi (2023)			Realisasi Capaian Kinerja dan Anggaran RKPD yang Dievaluasi (2023)			Tingkat Capaian Kinerja dan Realisasi Anggaran RKPD		Perangkat Daerah Penanggung Jawab	Ket.
			4		5		6					
1	2	3	K	Rp	K	Rp	K	Rp	7	8		
	Administrasi Tata Pemerintahan	Persentase kebijakan administrasi pemerintahan yang ditindaklanjuti	100	%	1.446.809.382	100	%	1.352.129.800	100,00	93,46		
		Persentase batas wilayah kabupaten yang terselesaikan	100	%		100	%		100,00			
		Persentase pemenuhan Indikator Kinerja Kunci (IKK) SKPD	100	%		100	%		100,00			
		Prsentase rekomendasi DPRD terhadap LKPJ Bupati yang ditindaklanjuti SKPD	100	%		100	%		100,00			
		Persentase capaian penerapan SPM Kabupaten Tapin	100	%		100	%		100,00			
	Penataan Administrasi Pemerintahan	Jumlah Dokumen Hasil Penataan Administrasi Pemerintahan	300	Dokumen	467.710.490	302	Dokumen	437.313.350	100,67	93,50		
	Pengelolaan Administrasi Kewilayahan	Jumlah Dokumen Hasil Pengelolaan Administrasi Kewilayahan	1	Dokumen	278.537.788	1	Dokumen	274.051.550	100,00	98,39		
	Fasilitasi Pelaksanaan Otonomi Daerah	Jumlah Dokumen Hasil Fasilitasi Pelaksanaan Otonomi Daerah	3	Dokumen	700.561.104	4	Dokumen	640.764.900	133,33	91,46		
Rata-rata Capaian Kinerja Sub Kegiatan (%)									111,33	93,46		
Predikat Kinerja Sub Kegiatan									ST	ST		
	Fasilitasi dan Koordinasi Hukum	Persentase Rancangan Produk Hukum Daerah (Perda/Perbup/SK) yang disampaikan tepat waktu dan sesuai standar	100	%	501.561.000	66	%	387.354.600	66,00	77,23		
	Fasilitasi Penyusunan Produk Hukum daerah	Jumlah Produk Hukum Daerah yang Disusun	258	Dokumen	163.505.882	376	Dokumen	129.152.400	145,74	78,99		
	Fasilitasi Bantuan Hukum	Jumlah Kasus yang Mendapatkan Fasilitasi Bantuan Hukum	3	kasus	104.404.140	0	kasus	74.354.300	-	71,22		



Pemerintah Kabupaten Tapin

No	Urusan/Bidang Urusan Pemerintahan Daerah dan Program/Kegiatan	Indikator Kinerja Program (outcome) / Kegiatan (output)	Target Kinerja dan Anggaran RKPD Tahun berjalan yang dievaluasi (2023)			Realisasi Capaian Kinerja dan Anggaran RKPD yang Dievaluasi (2023)			Tingkat Capaian Kinerja dan Realisasi Anggaran RKPD		Perangkat Daerah Penanggung Jawab	Ket.		
			4		5		6							
1	2	3	K		Rp		K		Rp		K	Rp	7	8
	Pendokumentasian Produk Hukum dan Pengelolaan Informasi Hukum	Jumlah Produk Hukum dan Pengelolaan Informasi Hukum yang Didokumentasi	258	Dokumen	233.650.978	376	Dokumen	183.847.900	145,74	78,68				
Rata-rata Capaian Kinerja Sub Kegiatan (%)									97,16	77,23				
Predikat Kinerja Sub Kegiatan									ST	T				
	Pelaksanaan Kebijakan Kesejahteraan Rakyat	Persentase hasil rekomendasi lembaga keagamaan dan sosial masyarakat yang ditindaklanjuti	100	%	32.639.586.569	100	%	31.814.059.142	100,00	94,93				
		Indeks kepuasan masyarakat (IKM) kegiatan pembinaan mental spritual	88,3	poin		0	poin		-					
	Fasilitasi Pengelolaan Bina Mental Spiritual	Jumlah Dokumen Hasil Fasilitasi Pengelolaan Bina Mental Spiritual	14	Dokumen	6.703.094.857	14	Dokumen	6.074.402.800	100,00	90,62				
	Pelaksanaan Kebijakan, Evaluasi, dan Capaian Kinerja terkait Kesejahteraan Sosial	Jumlah Dokumen Hasil Kebijakan, Evaluasi, dan Capaian Kinerja Terkait Kesejahteraan Sosial yang Meliputi Urusan Sosial, Transmigrasi, Kesehatan, Pemberdayaan Perempuan dan Perlindungan Anak, Administrasi Kependudukan Dan Pencatatan Sipil, Pemberdayaan Masyarakat dan Desa, Pengendalian Penduduk dan KB	3	Dokumen	25.936.491.712	3	Dokumen	25.739.656.342	100,00	99,24				
Rata-rata Capaian Kinerja Sub Kegiatan (%)									100,00	94,93				
Predikat Kinerja Sub Kegiatan									ST	ST				
	PROGRAM PEREKONOMIAN DAN PEMBANGUNAN	Persentase rumusan kebijakan bidang perekonomian daerah yang ditindaklanjuti	100	%	1.778.018.609	100	%	1.254.162.030	100,00	70,54				



Pemerintah Kabupaten Tapin

No	Urusan/Bidang Urusan Pemerintahan Daerah dan Program/Kegiatan	Indikator Kinerja Program (outcome) / Kegiatan (output)	Target Kinerja dan Anggaran RKPD Tahun berjalan yang dievaluasi (2023)			Realisasi Capaian Kinerja dan Anggaran RKPD yang Dievaluasi (2023)			Tingkat Capaian Kinerja dan Realisasi Anggaran RKPD		Perangkat Daerah Penanggung Jawab	Ket.
			4		5		6					
1	2	3	K		Rp		K		Rp		7	8
		Pemenuhan standarisasi LPSE	100	%		0	%			-		
		Pemenuhan variabel level kematangan UKPBJ	100	%		0	%			-		
	Pelaksanaan Kebijakan Perekonomian	Persentase data dan informasi bidang perekonomian daerah yang digunakan sebagai bahan rekomendasi kebijakan perekonomian	100	%	391.148.152	100	%	356.125.000		100,00	91,05	
	Koordinasi, Sinkronisasi, Monitoring dan Evaluasi Kebijakan Pengelolaan BUMD dan BLUD	Jumlah Dokumen Hasil Koordinasi, Sinkronisasi, Monitoring dan Evaluasi Kebijakan Pengelolaan BUMD dan BLUD	2	Dokumen	346.242.020	2	Dokumen	330.725.000		100,00	95,52	
	Pengendalian dan Distribusi Perekonomian	Jumlah Laporan Hasil Pengendalian dan Distribusi Perekonomian	2	laporan	44.906.132	2	Dokumen	25.400.000		100,00	56,56	
Rata-rata Capaian Kinerja Sub Kegiatan (%)									100,00	91,05		
Predikat Kinerja Sub Kegiatan									ST	ST		
	Pelaksanaan Administrasi Pembangunan	Persentase data dan informasi bidang perekonomian daerah yang digunakan sebagai bahan rekomendasi kebijakan perekonomian	100	%	57.318.957	100	%	47.655.000		100,00	83,14	
	Pengendalian dan Evaluasi Program Pembangunan	Jumlah Laporan Hasil Pengendalian dan Evaluasi Program Pembangunan	4	laporan	57.318.957	4	laporan	47.655.000		100,00	83,14	
Rata-rata Capaian Kinerja Sub Kegiatan (%)									100,00	83,14		
Predikat Kinerja Sub Kegiatan									ST	T		
	Pengelolaan Pengadaan barang dan jasa	Persentase pengadaan barang dan jasa melalui e-procurement	100	%	1.295.584.000	100	%	823.632.030		100,00	63,57	



Pemerintah Kabupaten Tapin

No	Urusan/Bidang Urusan Pemerintahan Daerah dan Program/Kegiatan	Indikator Kinerja Program (outcome) / Kegiatan (output)	Target Kinerja dan Anggaran RKPD Tahun berjalan yang dievaluasi (2023)			Realisasi Capaian Kinerja dan Anggaran RKPD yang Dievaluasi (2023)			Tingkat Capaian Kinerja dan Realisasi Anggaran RKPD		Perangkat Daerah Penanggung Jawab	Ket.		
			4		5		6							
1	2	3	K		Rp		K		Rp		K	Rp	7	8
	Pengelolaan Pengadaan barang dan jasa	Jumlah Dokumen Hasil Pengelolaan Pengadaan Barang dan Jasa	380	Dokumen	715.225.387	380	Dokumen	482.480.376	100,00	67,46				
	Pengelolaan Layanan Pengadaan Secara Elektronik	Jumlah Dokumen Hasil Layanan Pengadaan Secara Elektronik	12	Dokumen	388.422.522	12	Dokumen	271.730.654	100,00	69,96				
	Pembinaan dan advokasi Pengadaan Barang dan Jasa	Jumlah Orang yang Mengikuti Pembinaan dan Advokasi Pengadaan Barang dan Jasa	600	Orang	191.936.091	600	Orang	69.421.000	100,00	36,17				
Rata-rata Capaian Kinerja Sub Kegiatan (%)									100,00	63,57				
Predikat Kinerja Sub Kegiatan									ST	R				
	Pemantauan Kebijakan Sumber Daya Alam	Persentase data dan informasi bidang perekonomian daerah yang digunakan sebagai bahan rekomendasi kebijakan perekonomian	100	%	33.967.500	80	%	26.750.000	80,00	78,75				
	Koordinasi, Sinkronisasi, dan Evaluasi Kebijakan Pertanian, Kehutanan, Kelautan, dan Perikanan	Jumlah Dokumen Hasil Koordinasi, Sinkronisasi, dan Evaluasi Kebijakan Urusan Pertanian, Pangan, Kehutanan, Kelautan dan Perikanan, Perdagangan, Perindustrian, KUKM, Penanaman Modal, Tenaga Kerja	4	Dokumen	33.967.500	3	Dokumen	26.750.000	75,00	78,75				
Rata-rata Capaian Kinerja Sub Kegiatan (%)									75,00	78,75				
Predikat Kinerja Sub Kegiatan									S	T				
Jumlah Anggaran dan Realisasi Seluruh Program					110.960.390.676			92.664.134.818						
RATA-RATA CAPAIAN KINERJA DARI SELURUH PROGRAM DAN ANGGARAN (PROGRAM 1 s.d. PROGRAM)									412,19	77,56				
URUSAN PENGAWASAN URUSAN PEMERINTAHAN														
19	INSPEKTORAT DAERAH													



Pemerintah Kabupaten Tapin

No	Urusan/Bidang Urusan Pemerintahan Daerah dan Program/Kegiatan	Indikator Kinerja Program (outcome) / Kegiatan (output)	Target Kinerja dan Anggaran RKPD Tahun berjalan yang dievaluasi (2023)			Realisasi Capaian Kinerja dan Anggaran RKPD yang Dievaluasi (2023)			Tingkat Capaian Kinerja dan Realisasi Anggaran RKPD		Perangkat Daerah Penanggung Jawab	Ket.
			4		5		6					
1	2	3	K		Rp		K		Rp		7	8
	PROGRAM PENUNJANG URUSAN PEMERINTAHAN DAERAH KABUPATEN/KOTA	Hasil penilaian mandiri kapabilitas APIP minimal level 3	3	Level	12.614.573.163	3	Level	11.524.465.857	100,00	91,36	Inspektorat Daerah	
		Persentase ASN dengan capaian kinerja >90%	100	%		53,84	%		53,84			
		Perencanaan Kinerja		Nilai		23	Nilai		95,83			
		Pengukuran Kinerja		Nilai		21	Nilai		95,45			
		Pelaporan Kinerja		Nilai		11	Nilai		100,00			
		Evaluasi Internal		Nilai		17,5	Nilai		102,94			
	Perencanaan, Penganggaran, dan Evaluasi Kinerja Perangkat Daerah	Persentase dokumen/laporan perencanaan, penganggaran dan evaluasi kinerja yang dibuat tepat waktu	100	%	3.560.850	100	%	2.417.800	100,00	67,90		
	Penyusunan Dokumen Perencanaan Perangkat Daerah	Jumlah dokumen perencanaan	2	Dok	539.100	2	Dok	452.500	100,00	83,94		
	Koordinasi dan Penyusunan Dokumen RKA-SKPD	Jumlah dokumen RKA	1	Dok	539.100	1	Dok	460.800	100,00	85,48		
	Koordinasi dan Penyusunan Dokumen Perubahan RKA-SKPD	Jumlah dokumen RKA Perubahan	1	Dok	539.100	1	Dok	456.150	100,00	84,61		
	Koordinasi dan Penyusunan DPA-SKPD	Jumlah dokumen DPA	1	Dok	268.200	1	Dok	184.750	100,00	68,89		
	Koordinasi dan Penyusunan Perubahan DPA-SKPD	Jumlah dokumen DPA Perubahan	1	Dok	268.200	1	Dok	172.500	100,00	64,32		
	Koordinasi dan Penyusunan Laporan Capaian Kinerja dan Ikhtisar Realisasi Kinerja SKPD	Jumlah laporan capaian kinerja	2	Lap	926.100	2	Lap	451.100	100,00	48,71		
	Evaluasi Kinerja Perangkat Daerah	Jumlah laporan evaluasi kinerja	4	Lap	481.050	4	Lap	240.000	100,00	49,89		



Pemerintah Kabupaten Tapin

No	Urusan/Bidang Urusan Pemerintahan Daerah dan Program/Kegiatan	Indikator Kinerja Program (outcome) / Kegiatan (output)	Target Kinerja dan Anggaran RKPD Tahun berjalan yang dievaluasi (2023)			Realisasi Capaian Kinerja dan Anggaran RKPD yang Dievaluasi (2023)			Tingkat Capaian Kinerja dan Realisasi Anggaran RKPD		Perangkat Daerah Penanggung Jawab	Ket.
			4		5		6					
1	2	3	K	Rp	K	Rp	K	Rp	7	8		
Rata-rata Capaian Kinerja Sub Kegiatan (%)								100,00	67,90			
Predikat Kinerja Sub Kegiatan								ST	S			
	Administrasi Keuangan Perangkat Daerah	Persentase pembayaran gaji dan tunjangan ASN tepat waktu	100	%	8.293.635.127	100	Bln	7.605.687.270	100,00	91,71		
	Penyediaan Gaji dan Tunjangan ASN	Jumlah Orang yang Menerima Gaji dan Tunjangan ASN	39	Org	8.220.112.017	39	Org	7.553.041.870	100,00	91,88		
	Pelaksanaan Penatausahaan dan Pengujian/Verifikasi Keuangan SKPD	Jumlah Dokumen Penatausahaan dan Pengujian/ Verifikasi Keuangan SKPD	12	Dok	65.159.910	12	Dok	44.424.800	100,00	68,18		
	Koordinasi dan Penyusunan Laporan Keuangan Akhir Tahun SKPD	Jumlah laporan keuangan	1	Lap	4.181.600	1	Lap	4.144.500	100,00	99,11		
	Penyusunan Pelaporan dan Analisis Prognosis Realisasi Anggaran	Jumlah Dokumen pelaporan prognosis keuangan	1	Dok	4.181.600	1	Dok	4.076.100	100,00	97,48		
Rata-rata Capaian Kinerja Sub Kegiatan (%)								100,00	91,71			
Predikat Kinerja Sub Kegiatan								ST	ST			
	Administrasi Barang Milik Daerah pada Perangkat Daerah	Persentase pemenuhan Administrasi Barang Milik Daerah pada Perangkat Daerah	100	%	1.869.984	100	%	1.710.000	100,00	91,44		
	Rekonsiliasi dan Penyusunan Laporan Barang Milik Daerah pada SKPD	Jumlah Laporan Rekonsiliasi dan penyusunan Laporan Barang Milik Daerah pada SKPD	1	Lap	1.869.984	1	Lap	1.710.000	100,00	91,44		
Rata-rata Capaian Kinerja Sub Kegiatan (%)								100,00	91,44			
Predikat Kinerja Sub Kegiatan								ST	ST			
	Administrasi Kepegawaian Perangkat Daerah	Persentase pelayanan administrasi kepegawaian tepat waktu	100	%	371.638.980	100	%	215.346.250	100,00	57,95		



Pemerintah Kabupaten Tapin

No	Urusan/Bidang Urusan Pemerintahan Daerah dan Program/Kegiatan	Indikator Kinerja Program (outcome) / Kegiatan (output)	Target Kinerja dan Anggaran RKPD Tahun berjalan yang dievaluasi (2023)			Realisasi Capaian Kinerja dan Anggaran RKPD yang Dievaluasi (2023)			Tingkat Capaian Kinerja dan Realisasi Anggaran RKPD		Perangkat Daerah Penanggung Jawab	Ket.		
			4		5		6							
1	2	3	K		Rp		K		Rp		K	Rp	7	8
	Monitoring, Evaluasi, dan Penilaian Kinerja Pegawai	Jumlah dokumen monitoring, evaluasi dan penilaian kinerja pegawai	39	Dok	65.628.180	39	Dok	51.406.150	100,00	78,33				
	Pendidikan dan Pelatihan Pegawai Berdasarkan Tugas dan Fungsi	Jumlah Pegawai Berdasarkan Tugas dan Fungsi yang Mengikuti Pendidikan dan Pelatihan	39	Org	129.141.050	39	Org	81.959.700	100,00	63,47				
	Bimbingan Teknis Implementasi Peraturan Perundang-Undangan	Jumlah Orang yang Mengikuti Bimbingan Teknis Implementasi Peraturan Perundang-Undangan	39	Org	176.869.750	39	Org	81.980.400	100,00	46,35				
Rata-rata Capaian Kinerja Sub Kegiatan (%)									100,00	57,95				
Predikat Kinerja Sub Kegiatan									ST	R				
	Administrasi Umum Perangkat Daerah	Persentase pemenuhan administrasi perkantoran tepat waktu	100	%	2.524.762.144	100	%	2.442.885.924	100,00	96,76				
	Penyediaan Komponen Instalasi Listrik/Penerangan Bangunan Kantor	Jumlah Paket Komponen Instalasi Listrik/Penerangan Bangunan Kantor yang Disediakan	2	Paket	29.152.450	2	Paket	11.857.800	100,00	40,68				
	Penyediaan Peralatan dan Perlengkapan Kantor	Jumlah Paket Peralatan dan Perlengkapan Kantor yang Disediakan	12	Paket	112.447.290	12	Paket	90.227.950	100,00	80,24				
	Penyediaan Peralatan Rumah Tangga	Jumlah paket peralatan rumah tangga yang disediakan	12	Paket	7.728.614	12	Paket	7.722.000	100,00	99,91				
	Penyediaan Bahan Logistik Kantor	Jumlah Paket Bahan Logistik Kantor yang Disediakan	12	Paket	160.933.090	12	Paket	148.777.750	100,00	92,45				
	Penyediaan Barang Cetak dan Penggandaan	Jumlah Paket Barang Cetak dan Penggandaan yang Disediakan	12	Paket	54.025.380	12	Paket	53.940.624	100,00	99,84				
	Fasilitasi Kunjungan Tamu	Jumlah Laporan Fasilitasi Kunjungan Tamu	12	Lap	24.258.320	12	Lap	24.107.440	100,00	99,38				
	Penyelenggaraan Rapat Koordinasi dan Konsultasi SKPD	Jumlah Laporan Penyelenggaraan Rapat	12	Lap	2.136.217.000	12	Lap	2.106.252.360	100,00	98,60				



Pemerintah Kabupaten Tapin

No	Urusan/Bidang Urusan Pemerintahan Daerah dan Program/Kegiatan	Indikator Kinerja Program (outcome) / Kegiatan (output)	Target Kinerja dan Anggaran RKPD Tahun berjalan yang dievaluasi (2023)			Realisasi Capaian Kinerja dan Anggaran RKPD yang Dievaluasi (2023)			Tingkat Capaian Kinerja dan Realisasi Anggaran RKPD		Perangkat Daerah Penanggung Jawab	Ket.		
			4		5		6							
1	2	3	K		Rp		K		Rp		K	Rp	7	8
		Koordinasi dan Konsultasi SKPD												
Rata-rata Capaian Kinerja Sub Kegiatan (%)									100,00	96,76				
Predikat Kinerja Sub Kegiatan									ST	ST				
	Pengadaan Barang Milik Daerah Penunjang Urusan Pemerintah Daerah	Persentase pengadaan BMD sesuai kebutuhan	100	%	534.019.484	100	%	492.956.597	100,00	92,31				
	Pengadaan Mebel	Jumlah Paket Mebel yang disediakan	93	Paket	166.705.382	93	Paket	163.457.667	100,00	98,05				
	Pengadaan Peralatan dan Mesin Lainnya	Jumlah unit pengadaan peralatan dan mesin lainnya	43	Unit	367.314.102	43	Unit	329.498.930	100,00	89,70				
Rata-rata Capaian Kinerja Sub Kegiatan (%)									100,00	92,31				
Predikat Kinerja Sub Kegiatan									ST	ST				
	Penyediaan Jasa Penunjang Urusan Pemerintahan Daerah	Persentase Penyediaan Jasa Penunjang Urusan Pemerintahan Daerah tepat waktu	100	%	180.159.440	100	%	142.517.463	100,00	79,11				
	Penyediaan Jasa Komunikasi, Sumber Daya Air dan Listrik	Jumlah Laporan Penyediaan Jasa Komunikasi, Sumber Daya Air dan Listrik yang Disediakan	12	Lap	123.710.000	12	Lap	86.456.823	100,00	69,89				
	Penyediaan Jasa Pelayanan Umum Kantor	Jumlah Laporan Penyediaan Jasa Pelayanan Umum Kantor yang Disediakan	12	Lap	56.449.440	12	Lap	56.060.640	100,00	99,31				
Rata-rata Capaian Kinerja Sub Kegiatan (%)									100,00	79,11				
Predikat Kinerja Sub Kegiatan									ST	T				
	Pemeliharaan Barang Milik Daerah Penunjang Urusan Pemerintah Daerah	Persentase aset dalam kondisi baik	100	%	704.927.154	87,77	%	620.944.553	87,77	88,09				
	Penyediaan Jasa Pemeliharaan, Biaya Pemeliharaan dan Pajak Kendaraan Perorangan	Jumlah Kendaraan Perorangan Dinas atau Kendaraan Dinas Jabatan yang Dipelihara dan dibayarkan Pajaknya	1	Unit	83.275.216	1	Unit	63.862.161	100,00	76,69				



Pemerintah Kabupaten Tapin

No	Urusan/Bidang Urusan Pemerintahan Daerah dan Program/Kegiatan	Indikator Kinerja Program (outcome) / Kegiatan (output)	Target Kinerja dan Anggaran RKPD Tahun berjalan yang dievaluasi (2023)			Realisasi Capaian Kinerja dan Anggaran RKPD yang Dievaluasi (2023)			Tingkat Capaian Kinerja dan Realisasi Anggaran RKPD		Perangkat Daerah Penanggung Jawab	Ket.		
			4		5		6							
1	2	3	K		Rp		K		Rp		K	Rp	7	8
	Dinas atau Kendaraan Dinas Jabatan													
	Penyediaan Jasa Pemeliharaan, Biaya Pemeliharaan, Pajak, dan Perizinan Kendaraan Dinas Operasional atau Lapangan	Jumlah Kendaraan Dinas Operasional atau Lapangan yang Dipelihara dan dibayarkan Pajak dan Perizinannya	10	Unit	141.677.998	10	Unit	114.245.312	100,00	80,64				
	Pemeliharaan Peralatan dan Mesin Lainnya	Jumlah Peralatan dan Mesin Lainnya yang Dipelihara	80	Unit	56.540.000	80	Unit	54.430.347	100,00	96,27				
	Pemeliharaan/Rehabilitasi Gedung Kantor dan Bangunan Lainnya	Jumlah Gedung Kantor dan Bangunan Lainnya yang Dipelihara/Direhabilitasi	1	Unit	423.433.940	1	Unit	388.406.733	100,00	91,73				
Rata-rata Capaian Kinerja Sub Kegiatan (%)									100,00	88,09				
Predikat Kinerja Sub Kegiatan									ST	T				
Rata-rata Capaian Kinerja Kegiatan (%)									98,47	91,36				
Predikat Kinerja Kegiatan									ST	ST				
	PROGRAM PENYELENGGARAAN PENGAWASAN	Nilai penjaminan kualitas maturitas penyelenggaraan SPIP	3	Nilai	4.129.903.060	3,398	Nilai	2.904.171.406	113,27	70,32				
	Penyelenggaraan Pengawasan Internal	Persentase pengawasan yang dilaksanakan sesuai standar	100	%	2.861.627.740	100	%	2.017.648.105	100,00	70,51				
	Pengawasan Kinerja Pemerintah Daerah	Jumlah Laporan Hasil Pengawasan Kinerja Pemerintah Daerah	23	Lap	766.864.000	23	Lap	520.880.000	100,00	67,92				
	Pengawasan Keuangan Pemerintah Daerah	Jumlah Laporan Hasil Pengawasan Keuangan Pemerintah Daerah	15	Lap	719.980.800	15	Lap	606.020.000	100,00	84,17				
	Reviu Laporan Kinerja	Jumlah Laporan Hasil Reviu Laporan Kinerja	18	Lap	388.472.480	18	Lap	216.110.000	100,00	55,63				
	Reviu Laporan Keuangan	Jumlah Laporan Hasil Reviu Laporan Keuangan	2	Lap	76.199.230	2	Lap	58.399.700	100,00	76,64				
	Pengawasan Desa	Jumlah Laporan Hasil Pengawasan Desa	12	Lap	519.382.200	12	Lap	410.030.905	100,00	78,95				



Pemerintah Kabupaten Tapin

No	Urusan/Bidang Urusan Pemerintahan Daerah dan Program/Kegiatan	Indikator Kinerja Program (outcome) / Kegiatan (output)	Target Kinerja dan Anggaran RKPD Tahun berjalan yang dievaluasi (2023)			Realisasi Capaian Kinerja dan Anggaran RKPD yang Dievaluasi (2023)			Tingkat Capaian Kinerja dan Realisasi Anggaran RKPD		Perangkat Daerah Penanggung Jawab	Ket.		
			4		5		6							
1	2	3	K		Rp		K		Rp		K	Rp	7	8
	Monitoring dan Evaluasi Tindak Lanjut Hasil Pemeriksaan BPK RI dan Tindak Lanjut Hasil Pemeriksaan APIP	Jumlah Dokumen Hasil Monitoring dan Evaluasi Tindak Lanjut Hasil Pemeriksaan BPK RI dan Tindak Lanjut Hasil Pemeriksaan APIP	48	Dok	390.729.030	48	Dok	206.207.500	100,00	52,78				
Rata-rata Capaian Kinerja Sub Kegiatan (%)									100,00	70,51				
Predikat Kinerja Sub Kegiatan									ST	S				
	Penyelenggaraan Pengawasan dengan Tujuan Tertentu	Persentase Laporan Hasil Pemeriksaan Aduan Masyarakat Yang Ditangani Tepat Waktu	100	%	1.268.275.320	100	%	886.523.301	100,00	69,90				
	Penanganan Penyelesaian Kerugian Negara/Daerah	Jumlah Laporan Penyelesaian Kerugian Negara/Daerah yang Ditangani	1	Lap	246.477.650	1	Lap	46.496.000	100,00	18,86				
	Pengawasan Dengan Tujuan Tertentu	Jumlah Laporan Hasil Pengawasan Dengan Tujuan Tertentu	4	Lap	1.021.797.670	4	Lap	840.027.301	100,00	82,21				
Rata-rata Capaian Kinerja Sub Kegiatan (%)									100,00	69,90				
Predikat Kinerja Sub Kegiatan									ST	S				
Rata-rata Capaian Kinerja Kegiatan (%)									100,00	70,32				
Predikat Kinerja Kegiatan									ST	S				
	PROGRAM PERUMUSAN KEBIJAKAN, PENDAMPINGAN DAN ASISTENSI	Persentase entitas yang diperiksa tidak terdapat temuan materiil	100	%	1.101.364.203	98,11	%	424.270.625	98,11	38,52				
	Perumusan Kebijakan Teknis di Bidang Pengawasan dan Fasilitasi Pengawasan	Persentase Kebijakan Teknis di Bidang Pengawasan dan Fasilitasi Pengawasan yang sesuai dengan mekanisme pembentukan produk hukum	100	%	28.290.873	100	%	8.005.750	100,00	28,30				
	Perumusan Kebijakan Teknis di Bidang Pengawasan	Jumlah Rekomendasi Kebijakan Teknis di Bidang Pengawasan yang Disusun	1	Rekomendasi	26.777.008	1	Rekomendasi	6.550.000	100,00	24,46				



Pemerintah Kabupaten Tapin

No	Urusan/Bidang Urusan Pemerintahan Daerah dan Program/Kegiatan	Indikator Kinerja Program (outcome) / Kegiatan (output)	Target Kinerja dan Anggaran RKPD Tahun berjalan yang dievaluasi (2023)			Realisasi Capaian Kinerja dan Anggaran RKPD yang Dievaluasi (2023)			Tingkat Capaian Kinerja dan Realisasi Anggaran RKPD		Perangkat Daerah Penanggung Jawab	Ket.
			4		5		6					
1	2	3									7	8
			K	Rp	K	Rp	K	Rp				
	Perumusan Kebijakan Teknis di Bidang Fasilitasi Pengawasan	Jumlah Rekomendasi Kebijakan Teknis di Bidang Fasilitasi Pengawasan yang Disusun	1	Rekomendasi 1.513.865	1	Rekomendasi 1.455.750	100,00	96,16				
Rata-rata Capaian Kinerja Sub Kegiatan (%)								100,00	28,30			
Predikat Kinerja Sub Kegiatan								ST	SR			
	Pendampingan dan Asistensi	Jumlah SKPD yang mengusulkan predikat WBK hingga TPN	3	SKPD 1.073.073.330	100	% 416.264.875	100,00	38,79				
	Pendampingan dan Asistensi Urusan Pemerintahan Daerah	Jumlah Perangkat Daerah yang Dilakukan Pendampingan dan Asistensi Urusan Pemerintahan Daerah	13	Perangkat Daerah 179.563.560	13	Perangkat Daerah 5.750.000	100,00	3,20				
	Pendampingan, Asistensi, Verifikasi, dan Penilaian Reformasi Birokrasi	Jumlah Perangkat Daerah yang Dilakukan Pendampingan, Asistensi, Verifikasi, dan Penilaian Reformasi Birokrasi	24	Perangkat Daerah 185.905.540	24	Perangkat Daerah 37.275.000	100,00	20,05				
	Koordinasi, Monitoring dan Evaluasi serta Verifikasi Pencegahan dan Pemberantasan Korupsi	Jumlah Kegiatan Koordinasi, Monitoring dan Evaluasi serta Verifikasi Pencegahan dan Pemberantasan Korupsi	5	Keg 592.030.850	5	Keg 370.725.875	100,00	62,62				
	Pendampingan, Asistensi dan Verifikasi Penegakan Integritas	Jumlah Perangkat Daerah yang Dilakukan Pendampingan, Asistensi dan Verifikasi Penegakan Integritas	3	Perangkat Daerah 115.573.380	3	Perangkat Daerah 2.514.000	100,00	2,18				
Rata-rata Capaian Kinerja Sub Kegiatan (%)								100,00	38,79			
Predikat Kinerja Sub Kegiatan								ST	SR			
Rata-rata Capaian Kinerja Kegiatan (%)								100,00	38,52			
Predikat Kinerja Kegiatan								ST	SR			
Jumlah Anggaran dan Realisasi Seluruh Program				17.845.840.426			14.852.907.888					



Pemerintah Kabupaten Tapin

No	Urusan/Bidang Urusan Pemerintahan Daerah dan Program/Kegiatan	Indikator Kinerja Program (outcome) / Kegiatan (output)	Target Kinerja dan Anggaran RKPD Tahun berjalan yang dievaluasi (2023)		Realisasi Capaian Kinerja dan Anggaran RKPD yang Dievaluasi (2023)		Tingkat Capaian Kinerja dan Realisasi Anggaran RKPD		Perangkat Daerah Penanggung Jawab	Ket.
			K	Rp	K	Rp	K	Rp		
1	2	3	4		5		6		7	8
RATA-RATA CAPAIAN KINERJA DARI SELURUH PROGRAM DAN ANGGARAN (PROGRAM 1 s.d. PROGRAM)							94,93	83,23		
PREDIKAT KINERJA DARI SELURUH PROGRAM (PROGRAM 1 s.d. PROGRAM...)							ST	T		
20	Dinas Pertanian									
	3.27 . 01 PROGRAM PENUNJANG URUSAN PEMERINTAHAN DAERAH KABUPATEN/KOTA	Rata-rata capaian kinerja kegiatan sekretariat	100	%	17.468.446.067					Dinas Pertanian
		Persentase efisiensi penggunaan anggaran	100	%		100	%	11.857.531.563	100,00	67,88
		Persentase ASN dengan capaian kinerja >90%	100	%		100	%		100,00	
		Perencanaan Kinerja (AKIP)	24	Skor		100	%		100,00	
		Pengukuran Kinerja (AKIP)	24	Skor		23,3	Skor		97,08	
		Pelaporan Kinerja (AKIP)	12	Skor		24	Skor		100,00	
		Evaluasi Akuntabilitas Kinerja Internal	20	Skor		10,2	Skor		85,00	
		Persentase Hasil Temuan Pemeriksaan yang ditindaklanjuti	100	%		0	Skor		-	
		Indeks Kepuasan Pelayanan Sekretariat	100	%		100	%		100,00	
	3.27 . 01 . 2.01. Perencanaan, Penganggaran, dan Evaluasi Kinerja Perangkat Daerah	Persentase usulan program, kegiatan, sub kegiatan tahun n+1 yang diakomodir dalam dokumen perencanaan	100	%	82.802.340	90	%		90,00	
		Persentase laporan monitoring dan evaluasi kinerja yang tepat waktu	100	%		100	%	23.100.000	100,00	27,90
		Persentase rekomendasi LHE AKIP yang ditindak lanjuti	100	%		80	%		80,00	
		Persentase laporan hasil monitoring dan evaluasi	100	%		100	%		100,00	



Pemerintah Kabupaten Tapin

No	Urusan/Bidang Urusan Pemerintahan Daerah dan Program/Kegiatan	Indikator Kinerja Program (outcome) / Kegiatan (output)	Target Kinerja dan Anggaran RKPD Tahun berjalan yang dievaluasi (2023)		Realisasi Capaian Kinerja dan Anggaran RKPD yang Dievaluasi (2023)		Tingkat Capaian Kinerja dan Realisasi Anggaran RKPD		Perangkat Daerah Penanggung Jawab	Ket.
			K	Rp	K	Rp	K	Rp		
1	2	3	4		5		6		7	8
		perencanaan kinerja yang ditindaklanjuti								
		Persentase kelulusan ASN Perangkat Daerah yang mengikuti Peningkatan kapasitas	100	%	100	%		100,00		
	3.27 . 01 . 2.01 . 06 Koordinasi dan Penyusunan Laporan Capaian Kinerja dan Ikhtisar Realisasi Kinerja SKPD	Jumlah Laporan Capaian Kinerja dan Ikhtisar Realisasi Kinerja SKPD dan Laporan Hasil Koordinasi Penyusunan Laporan Capaian Kinerja dan Ikhtisar Realisasi Kinerja SKPD	3	laporan	82.802.340	100	%	100,00		
					1	laporan	45.600.000	33,33	55,07	
		Rata-rata Capaian Kinerja Sub Kegiatan (%)						33,33	55,07	
		Predikat Kinerja Sub Kegiatan						SR	R	
	3.27 . 01 . 2.02Administrasi Keuangan Perangkat Daerah	Persentase Surat Pertanggungjawaban yang sesuai dengan standar penatausahaan keuangan	100	%	12.429.640.982	100	%	11.299.953.099	100,00	90,91
		Persentase laporan keuangan yang disampaikan tepat waktu dan sesuai standar	100	%		100	%	100,00		
		persentase hasil temuan pemeriksaan yang ditindaklanjuti	100	%		100	%	100,00		
		Persentase Surat Pertanggungjawaban yang sesuai dengan standar penatausahaan keuangan	100	%		0	%	-		
		Persentase laporan keuangan yang disampaikan tepat waktu dan sesuai Standar Akuntansi Pemerintahan (SAP)	100	%		0	%	-		



Pemerintah Kabupaten Tapin

No	Urusan/Bidang Urusan Pemerintahan Daerah dan Program/Kegiatan	Indikator Kinerja Program (outcome) / Kegiatan (output)	Target Kinerja dan Anggaran RKPD Tahun berjalan yang dievaluasi (2023)			Realisasi Capaian Kinerja dan Anggaran RKPD yang Dievaluasi (2023)			Tingkat Capaian Kinerja dan Realisasi Anggaran RKPD		Perangkat Daerah Penanggung Jawab	Ket.
			4		5		6					
1	2	3	K		Rp		K		Rp		7	8
	3.27 . 01 . 2.01 . 06 Penyediaan Gaji dan Tunjangan ASN	Jumlah Orang yang Menerima Gaji dan Tunjangan ASN	122	Orang/bulan	12.328.841.882	122	Orang/bulan	12.024.479.636	100,00	97,53		
	3.27 . 01 . 2.02 . 04 Koordinasi dan Pelaksanaan Akuntansi SKPD	Jumlah Dokumen Koordinasi dan Pelaksanaan Akuntansi SKPD	1	Dokumen	39.600.000	1	Dokumen	39.600.000	100,00	100,00		
	3.27 . 01 . 2.02 . 07 Koordinasi dan Penyusunan Laporan Keuangan Bulanan/Triwulanan/Semesteran SKPD	Jumlah Laporan Keuangan Bulanan/ Triwulanan/ Semesteran SKPD dan Laporan Koordinasi Penyusunan Laporan Keuangan Bulanan/Triwulanan/Semesteran SKPD	2	Laporan	61.199.100	2	Laporan	61.171.000	100,00	99,95		
	Rata-rata Capaian Kinerja Sub Kegiatan (%)								100,00	99,16		
	Predikat Kinerja Sub Kegiatan								ST	ST		
	3.27 . 01 . 2.06 Administrasi Umum Perangkat Daerah	Indeks Kepuasan Pegawai terhadap pelayanan sekretariat	100	%	2.684.695.417	0	%	2.699.146.494	-	100,54		
		Persentase Barang Milik Daerah dalam kondisi baik	90	%		97	%		107,78			
		Persentase ASN Perangkat Daerah yang mendapatkan pelayanan administrasi kepegawaian dengan baik	100	%		100	%		100,00			
	Penyediaan Peralatan dan Perlengkapan Kantor	Jumlah Paket Peralatan dan Perlengkapan Kantor yang Disediakan	4	paket	112.551.543	4	paket	92.745.600	100,00	82,40		
	Penyediaan Bahan Logistik Kantor	Jumlah Paket Bahan Logistik Kantor yang Disediakan	4	paket	325.202.874	3	paket	298.751.000	75,00	91,87		
	Penyediaan Barang Cetak dan Penggandaan	Jumlah Paket Barang Cetak dan Penggandaan yang Disediakan	4	paket	53.874.000	4	paket	19.030.000	100,00	35,32		



Pemerintah Kabupaten Tapin

No	Urusan/Bidang Urusan Pemerintahan Daerah dan Program/Kegiatan	Indikator Kinerja Program (outcome) / Kegiatan (output)	Target Kinerja dan Anggaran RKPD Tahun berjalan yang dievaluasi (2023)			Realisasi Capaian Kinerja dan Anggaran RKPD yang Dievaluasi (2023)			Tingkat Capaian Kinerja dan Realisasi Anggaran RKPD		Perangkat Daerah Penanggung Jawab	Ket.		
			4		5		6							
1	2	3	K		Rp		K		Rp		K	Rp	7	8
	Penyediaan Bahan/Material	Jumlah Paket Bahan/Material yang Disediakan	4	paket	37.392.000	3	paket	36.150.000	75,00	96,68				
	Fasilitasi Kunjungan Tamu	Jumlah Laporan Fasilitasi Kunjungan Tamu	1	laporan	10.837.500	0	laporan	10.349.000	-	95,49				
	Penyelenggaraan Rapat Koordinasi dan Konsultasi SKPD	Jumlah Laporan Penyelenggaraan Rapat Koordinasi dan Konsultasi SKPD	1	laporan	2.144.837.500	0	laporan	2.242.120.894	-	104,54				
Rata-rata Capaian Kinerja Sub Kegiatan (%)									58,33	84,38				
Predikat Kinerja Sub Kegiatan									R	T				
	3.27 . 01 . 2.07 Pengadaan Barang Milik Daerah Penunjang Urusan Pemerintah Daerah	Persentase Pemenuhan Sarana dan Kegiatan penunjang Operasional yang diperlukan	100	%	825.266.252	200	%	780.873.080	200,00	94,62				
		Persentase aset daerah yang tercatat sesuai dengan realisasi fisik dan keuangan	100	%		100	%		100,00					
	3.27 . 01 . 2.07 . 06 Pengadaan Peralatan dan Mesin Lainnya	Jumlah Pengadaan Peralatan dan Mesin Lainnya	50	unit	394.691.746	38	unit	365.501.000	76,00	92,60				
	3.27 . 01 . 2.07 . 10 Pengadaan Sarana dan Prasarana Gedung Kantor atau Bangunan Lainnya	Jumlah Pengadaan Sarana dan Prasarana Gedung Kantor atau Bangunan Lainnya	45	unit	430.574.506	38	unit	415.372.080	84,44	96,47				
Rata-rata Capaian Kinerja Sub Kegiatan (%)									80,22	94,54				
Predikat Kinerja Sub Kegiatan									T	ST				
	3.27 . 01 . 2.07 Penyediaan Jasa Penunjang Urusan Pemerintahan Daerah	Persentase Penyediaan layanan Telpon Internet Listrik dan Air dalam kondisi baik	100	Persen	780.224.256	100	Persen	690.068.944	100,00	88,44				
	3.27 . 01 . 2.08 . 02 Penyediaan Jasa	Jumlah Laporan Penyediaan Jasa Komunikasi, Sumber	1	laporan	302.024.256	0	laporan	225.090.104	-	74,53				



Pemerintah Kabupaten Tapin

No	Urusan/Bidang Urusan Pemerintahan Daerah dan Program/Kegiatan	Indikator Kinerja Program (outcome) / Kegiatan (output)	Target Kinerja dan Anggaran RKPD Tahun berjalan yang dievaluasi (2023)			Realisasi Capaian Kinerja dan Anggaran RKPD yang Dievaluasi (2023)			Tingkat Capaian Kinerja dan Realisasi Anggaran RKPD		Perangkat Daerah Penanggung Jawab	Ket.		
			4		5		6							
1	2	3	K		Rp		K		Rp		K	Rp	7	8
	Komunikasi, Sumber Daya Air dan Listrik	Daya Air dan Listrik yang Disediakan												
	3.27 . 01 . 2.08 . 04 Penyediaan Jasa Pelayanan Umum Kantor	Jumlah Laporan Penyediaan Jasa Pelayanan Umum Kantor yang Disediakan	1	laporan	478.200.000	0	laporan	464.978.840	-	97,24				
	Rata-rata Capaian Kinerja Sub Kegiatan (%)										-	85,88		
	Predikat Kinerja Sub Kegiatan										SR	T		
	3.27 . 01 . 2.09 Pemeliharaan Barang Milik Daerah Penunjang Urusan Pemerintahan Daerah	Persentase Barang Milik Daerah dalam kondisi baik	90	%	665.816.820	97	%		107,78					
	3.27 . 01 . 2.09 . 01 Penyediaan Jasa Pemeliharaan, Biaya Pemeliharaan, dan Pajak Kendaraan Perorangan Dinas atau Kendaraan Dinas Jabatan	Jumlah Kendaraan Perorangan Dinas atau Kendaraan Dinas Jabatan yang Dipelihara dan dibayarkan Pajaknya	123	Unit	421.276.386	123	Unit	198.907.456	100,00	47,22				
	3.27 . 01 . 2.09 . 06 Pemeliharaan Peralatan dan Mesin Lainnya	Jumlah Peralatan dan Mesin Lainnya yang Dipelihara	30	Unit	29.450.000	7	Unit	4.628.000	23,33	15,71				
	3.27 . 01 . 2.09 . 10 Pemeliharaan/Rehabilitasi Sarana dan Prasarana Gedung Kantor atau Bangunan Lainnya	Jumlah Sarana dan Prasarana Gedung Kantor atau Bangunan Lainnya yang Dipelihara/Direhabilitasi	15	Unit	215.090.434	15	Unit	107.772.000	100,00	50,11				
	Rata-rata Capaian Kinerja Sub Kegiatan (%)										74,44	37,68		
	Predikat Kinerja Sub Kegiatan										S	SR		
	Rata-rata Capaian Kinerja Kegiatan (%)										78,64	67,07		
	Predikat Kinerja Sub Kegiatan										T	S		
	3.27 . 02 Program Penyediaan Dan Pengembangan Sarana Pertanian	Produktivitas Tanaman Karet (Dengan Satuan:Kg/Ha)	662	Kg/ha	18.230.023.440	662	Kg/ha	14.892.319.831	100,00	81,69				



Pemerintah Kabupaten Tapin

No	Urusan/Bidang Urusan Pemerintahan Daerah dan Program/Kegiatan	Indikator Kinerja Program (outcome) / Kegiatan (output)	Target Kinerja dan Anggaran RKPD Tahun berjalan yang dievaluasi (2023)		Realisasi Capaian Kinerja dan Anggaran RKPD yang Dievaluasi (2023)		Tingkat Capaian Kinerja dan Realisasi Anggaran RKPD		Perangkat Daerah Penanggung Jawab	Ket.
			K	Rp	K	Rp	K	Rp		
1	2	3	4		5		6		7	8
		Produktivitas Tanaman Kelapa Sawit (Dengan Satuan:Kg CPO /Ha)	1068	Kg CPO /Ha	1005	Kg CPO /Ha	94,10			
		Produktivitas Cabe Rawit hiyung (Dengan Satuan:Ku/Ha)	67,5	Ku/Ha	3,5	Ku/Ha	5,19			
		Produktivitas Jahe (Dengan Satuan:Ku/Ha)	92	:Ku/Ha	0	:Ku/Ha	-			
		Produktivitas Jeruk (Ku/ha) (Dengan Satuan:Ku/Ha)	238	:Ku/Ha	95,41	:Ku/Ha	40,09			
		Luas Tanaman Karet (Dengan Satuan:Ha)	12850	Ha	13315	Ha	103,62			
		Luas Tanaman Kelapa Sawit (Dengan Satuan:Ha)	11688	Ton	12000	Ton	102,67			
		Luas Panen Padi (Dengan Satuan:Ton)	36600	Ton	5103	Ton	13,94			
		Luas Panen Jagung (Dengan Satuan:Ton)	196	Ton	35	Ton	17,86			
		Produktivitas Padi (Dengan Satuan:Ku/Ha)	51,2	:Ku/Ha	52,28	:Ku/Ha	102,11			
		Produktivitas Jagung (Dengan Satuan:Ku/Ha)	51,8	:Ku/Ha	49,14	:Ku/Ha	94,86			
		Persentase RMU yang menghasilkan Beras dengan mutu baik (Dengan Satuan:Persen)	2	Persen	0	Persen	-			
		Jumlah Kemitraan Pemasaran yang dibentuk (MoU) (Dengan Satuan:Persen)	1	Persen	0	Persen	-			
		Luas Panen Cabe Rawit hiyung (Ha) (Dengan Satuan:Ha)	215	Ha	20	Ha	9,30			
		Luas Panen Jahe (Dengan Satuan:Ha)	58	Ha	0	Ton	-			



Pemerintah Kabupaten Tapin

No	Urusan/Bidang Urusan Pemerintahan Daerah dan Program/Kegiatan	Indikator Kinerja Program (outcome) / Kegiatan (output)	Target Kinerja dan Anggaran RKPD Tahun berjalan yang dievaluasi (2023)		Realisasi Capaian Kinerja dan Anggaran RKPD yang Dievaluasi (2023)		Tingkat Capaian Kinerja dan Realisasi Anggaran RKPD		Perangkat Daerah Penanggung Jawab	Ket.
			K	Rp	K	Rp	K	Rp		
1	2	3	4		5		6		7	8
		Luas Panen Jeruk (Dengan Satuan:Ha)	707	Ha	120,59	Ha	17,06			
		Jumlah Kelompoktani Yang Melaksanakan Pengolahan Hasil Hortikultura (kelompoktani)	1	Kelompoktani	0	Kelompoktani	-			
		Persentase UPPB (Unit Pengolahan dan Pemasaran Bokar) kategori baik (Dengan Satuan:persen)	4,5	persen	0	persen	-			
		Populasi Sapi (Dengan Satuan:ekor)	8663	ekor	8645	ekor	99,79			
		Populasi kambing (Dengan Satuan:ekor)	5496	ekor	5496	ekor	100,00			
		Populasi Unggas (Dengan Satuan:ekor)	3061120	ekor	3061120	ekor	100,00			
		Jumlah Kelompok Hasil Peternakan yang teregister dibina (Kelompok) (Dengan Satuan:kali)	1	kali	0	kali	-			
		persentase peningkatan luas panen Padi	1,5	persen	-44%	persen	-29,33			
		persentase peningkatan luas panen jagung	1,5	persen	-16%	persen	-10,67			
		persentase peningkatan produktivitas Padi	0,1	persen	2,13%	persen	21,30			
		persentase peningkatan produktivitas jagung	0,1	persen	2,12%	persen	21,20			
		Persentase Peningkatan Luas Panen Cabe Rawit hiyung (Persen)	5,91133	persen	6,43564	persen	108,87			
		Persentase Peningkatan Luas Panen Jahe (Persen)	0,56026	persen	0,89106	persen	159,04			
		Persentase Peningkatan Luas Panen Jeruk (Persen)	0,67568	persen	0,94595	persen	140,00			



Pemerintah Kabupaten Tapin

No	Urusan/Bidang Urusan Pemerintahan Daerah dan Program/Kegiatan	Indikator Kinerja Program (outcome) / Kegiatan (output)	Target Kinerja dan Anggaran RKPD Tahun berjalan yang dievaluasi (2023)			Realisasi Capaian Kinerja dan Anggaran RKPD yang Dievaluasi (2023)			Tingkat Capaian Kinerja dan Realisasi Anggaran RKPD		Perangkat Daerah Penanggung Jawab	Ket.
			4		5		6					
1	2	3	K	Rp	K	Rp	K	Rp	7	8		
		Persentase peningkatan produktivitas Cabai Rawit Hiyung	0,01	persen		0,33333	persen		3.333,33			
		persentase peningkatan produktivitas jahe	0,1	persen		1,50376	persen		1.503,76			
		persentase peningkatan produktivitas Jeruk	0,4	persen		1,1852	persen		296,30			
		persentase peningkatan luas panen Karet	0,5	persen		3,61089	persen		722,18			
		persentase peningkatan luas panen Kelapa Sawit	6	persen		6,03183	persen		100,53			
		persentase peningkatan produktivitas Karet	1,13	persen		0,45386	persen		40,16			
		persentase peningkatan produktivitas Kelapa Sawit	9	persen		-79,3782	persen		-881,98			
		Persentase peningkatan populasi ternak Sapi,	10	persen		10,7	persen		107,00			
		Persentase peningkatan populasi ternak Kambing	12	persen		20,08	persen		167,33			
		Persentase peningkatan populasi ternak Unggas	12	persen		14,43	persen		120,25			
		persentase kelompok tani yang melakukan pasca panen Tanaman Pangan	8	persen		7,59	persen		94,88			
		persentase kelompok tani yang melakukan pasca panen Hortikultura	4,61	persen		4,61	persen		100,00			
		Persentase UPH (Unit Pengolahan Hasil) karet kategori baik (%)	12,5	persen		11,76	persen		94,08			
	3.27 . 02 . 2.01 Pengawasan Penggunaan Sarana Pertanian	Jumlah Luas Pertanaman Jagung (Dengan Satuan:Ha)	200	Ha	13.422.648.699	0	Ha	11.990.843.752	-	89,33		
		Jumlah Luas Pertanaman Padi (Ha)	37800	Ha		8058	Ha		21,32			



Pemerintah Kabupaten Tapin

No	Urusan/Bidang Urusan Pemerintahan Daerah dan Program/Kegiatan	Indikator Kinerja Program (outcome) / Kegiatan (output)	Target Kinerja dan Anggaran RKPD Tahun berjalan yang dievaluasi (2023)		Realisasi Capaian Kinerja dan Anggaran RKPD yang Dievaluasi (2023)		Tingkat Capaian Kinerja dan Realisasi Anggaran RKPD		Perangkat Daerah Penanggung Jawab	Ket.
			K	Rp	K	Rp	K	Rp		
1	2	3	4		5		6		7	8
		Jumlah Produksi Benih Padi Bermutu di Kabupaten Tapin (Dengan Satuan:ton)	6,5	ton	3,71	ton	57,08			
		Jumlah Kelompok penangkar yang dibina (Dengan Satuan:kelompok)	4	kelompok	3	kelompok	75,00			
		Jumlah pertemuan kelompok usaha dan pengolahan hasil pertanian (Dengan Satuan:kali)	5	Kali	4	Kali	80,00			
		Jumlah promosi hasil produksi dan pengolahan Tanaman Pangan (kali) (Dengan Satuan:kali)	7	Kali	3	Kali	42,86			
		Jumlah Pengembangan Cabe Rawit Hiyung (Dengan Satuan:Ha)	215	Ha	121	Ha	56,28			
		Jumlah Pengembangan jahe (Dengan Satuan:Ha)	70	Ha	33	Ha	47,14			
		Jumlah Pengembangan Jeruk (Dengan Satuan:Ha)	25	Ha	64,63	Ha	258,52			
		Jumlah Produksi Benih Cabe Rawit Hiyung (Dengan Satuan:Kg)	12	Kg	6	Kg	50,00			
		Jumlah Produksi Bibit Jeruk (Dengan Satuan:mata tempel)	12700	mata Tempel	3200	mata Tempel	25,20			
		Jumlah Kelompok Usaha Pengolahan yang dibina (Dengan Satuan:kelompok)	15	kelompok	3	kelompok	20,00			
		Jumlah Promosi yang dilaksanakan (kali) (Dengan Satuan:kali)	2	Kali	1	Kali	50,00			
		Luas Rehabilitasi Karet (Ha) (Dengan Satuan:Ha)	100	Ha	0	Ha	-			



Pemerintah Kabupaten Tapin

No	Urusan/Bidang Urusan Pemerintahan Daerah dan Program/Kegiatan	Indikator Kinerja Program (outcome) / Kegiatan (output)	Target Kinerja dan Anggaran RKPD Tahun berjalan yang dievaluasi (2023)		Realisasi Capaian Kinerja dan Anggaran RKPD yang Dievaluasi (2023)		Tingkat Capaian Kinerja dan Realisasi Anggaran RKPD		Perangkat Daerah Penanggung Jawab	Ket.
			K	Rp	K	Rp	K	Rp		
1	2	3	4		5		6		7	8
		Luas Intensifikasi Karet (Ha) (Dengan Satuan:Ha)	120	Ha	0	Ha	-			
		Jumlah Luasan Kebun Kelapa Sawit Masyarakat yang dikembangkan (Ha) (Dengan Satuan:Ha)	25	Ha	0	Ha	-			
		Jumlah Kelompok Tani yang didampingi (Kelompok) (Dengan Satuan:kelompok)	13	kelompok	24	kelompok	184,62			
		Jumlah Ketersediaan Bibit Karet Okulasi yang bermutu (pohon) (Dengan Satuan:pohon)	38000	pohon	42000	pohon	110,53			
		Jumlah Bokar Bermutu (ton) (Dengan Satuan:ton)	262	ton	105	ton	40,08			
		Jumlah Bimtek Peningkatan Mutu Bokar yang dilaksanakan (Dengan Satuan:kali)	4	Kali	3	Kali	75,00			
		Jumlah Promosi perkebunan yang dilaksanakan (Kali) (Dengan Satuan:kali)	1	Kali	3	Kali	300,00			
		Jumlah Kelompok Hasil Peternakan yang teregister dibina (Kelompok) (Dengan Satuan:kali)	2	Kali	0	Kali	-			
		persentase Peningkatan luas Pertanaman Padi	1,5	persen	-55,9621	persen	3.730,80			
		persentase Peningkatan luas Pertanaman Jagung	1,5	persen	-68,7952	persen	4.586,35			
		Rasio ketersediaan alat Mesin Pengolahan Hasil Tanaman Pangan	7,59	persen	7,6	persen	100,13			



Pemerintah Kabupaten Tapin

No	Urusan/Bidang Urusan Pemerintahan Daerah dan Program/Kegiatan	Indikator Kinerja Program (outcome) / Kegiatan (output)	Target Kinerja dan Anggaran RKPD Tahun berjalan yang dievaluasi (2023)		Realisasi Capaian Kinerja dan Anggaran RKPD yang Dievaluasi (2023)		Tingkat Capaian Kinerja dan Realisasi Anggaran RKPD		Perangkat Daerah Penanggung Jawab	Ket.
			K	Rp	K	Rp	K	Rp		
1	2	3	4		5		6		7	8
		persentase Peningkatan luas Pertanaman Cabai Rawit Hiyung	5,911 33	persen	6,43	persen	108,77			
		persentase Peningkatan luas Pertanaman Jahe	0,560 26	persen	0,89	persen	158,85			
		persentase Peningkatan luas Pertanaman Jeruk	0,675 68	persen	0,14	persen	20,72			
		persentase peningkatan penggunaan bibit unggul (Cabai Hiyung)	100	persen	100	persen	100,00			
		persentase peningkatan penggunaan bibit unggul (Jahe)	23	persen	23	persen	100,00			
		persentase peningkatan penggunaan bibit unggul (Jeruk)	100	persen	100	persen	100,00			
		persentase bibit unggul yang bersertifikat (Cabai Hiyung)	7	persen	8	persen	114,29			
		persentase bibit unggul yang bersertifikat (Jahe)	23	persen	23	persen	100,00			
		persentase bibit unggul yang bersertifikat (Jeruk)	100	persen	100	persen	100,00			
		Rasio ketersediaan alat Mesin Pengolahan Hasil Hortikultura (persen)	4,61	persen	4,61	persen	100,00			
		Persentase Peningkatan Rehabilitasi Karet	0,5	persen	4900	persen	980.000, 00			
		Persentase Peningkatan pertanaman Kelapa Sawit Rakyat	6	persen	126,415	persen	2.106,92			
		persentase peningkatan penggunaan bibit unggul (Karet)	100	persen	100	persen	100,00			
		persentase peningkatan penggunaan bibit unggul (Kelapa Sawit)	100	persen	100	persen	100,00			



Pemerintah Kabupaten Tapin

No	Urusan/Bidang Urusan Pemerintahan Daerah dan Program/Kegiatan	Indikator Kinerja Program (outcome) / Kegiatan (output)	Target Kinerja dan Anggaran RKPD Tahun berjalan yang dievaluasi (2023)			Realisasi Capaian Kinerja dan Anggaran RKPD yang Dievaluasi (2023)			Tingkat Capaian Kinerja dan Realisasi Anggaran RKPD		Perangkat Daerah Penanggung Jawab	Ket.
			4		5		6					
1	2	3	K	Rp	K	Rp	K	Rp	7	8		
		persentase bibit unggul yang bersertifikat (Karet)	80	persen	100	persen	125,00					
		persentase bibit unggul yang bersertifikat (Kelapa Sawit)	80	persen	100	persen	125,00					
		persentase terpenuhinya usulan kelompok tani (Perkebunan)	100	persen	100	persen	100,00					
		Rasio ketersediaan alat Mesin Pengolahan Hasil Perkebunan	5	persen	11,76	persen	235,20					
		rasio ketersediaan alat mesin pertanian pra panen	6,08	persen	3,60	persen	59,21					
		persentase terpenuhinya usulan pupuk bersubsidi	100	persen	52.048	persen	52.048,00					
		persentase distribusi pupuk organik kepada poktan	100	persen	100	persen	100,00					
		Persentase Pelaku Pengolahan Hasil Peternakan yang dibina dan baik	32	persen	32	persen	100,00					
	3.27 . 02 . 2.01 . 01 Pengawasan Penggunaan Sarana Pendukung Pertanian sesuai dengan Komoditas, Teknologi dan Spesifik Lokasi	Jumlah Pengawasan Penggunaan Sarana Pendukung Pertanian Sesuai dengan Komoditas, Teknologi dan Spesifik Lokasi	2	laporan	7.257.377.140	1	laporan	6.656.821.954	50,00	91,72		
	3.27 . 02 . 2.01 . 02 Pendampingan Penggunaan Sarana Pendukung Pertanian	Jumlah Pendampingan Penggunaan Sarana Pendukung Pertanian	5	laporan	6.165.271.559	3	laporan	5.334.021.798	60,00	86,52		
	Rata-rata Capaian Kinerja Sub Kegiatan (%)							55,00	89,12			
	Predikat Kinerja Sub Kegiatan							R	T			
	3.27 . 02 . 2.03 Peningkatan Mutu dan Peredaran Benih/Bibit Ternak dan Tanaman	Jumlah Angka Kelahiran ternak sapi (Dengan Satuan:ekor)	1530	ekor	594.461.942	1193	ekor	315.277.889	77,97	53,04		



Pemerintah Kabupaten Tapin

No	Urusan/Bidang Urusan Pemerintahan Daerah dan Program/Kegiatan	Indikator Kinerja Program (outcome) / Kegiatan (output)	Target Kinerja dan Anggaran RKPD Tahun berjalan yang dievaluasi (2023)			Realisasi Capaian Kinerja dan Anggaran RKPD yang Dievaluasi (2023)			Tingkat Capaian Kinerja dan Realisasi Anggaran RKPD		Perangkat Daerah Penanggung Jawab	Ket.
			4		5		6					
1	2	3	K	Rp	K	Rp	K	Rp	7	8		
	Pakan Ternak serta Pakan dalam Daerah Kabupaten/Kota											
		Jumlah bantuan hadiah ternak unggulan (Dengan Satuan:paket)	4	paket	0	paket	-					
		persentase peningkatan jumlah peternak	50	persen	50	persen	100,00					
		Peserta pembinaan yang meningkat populasi ternaknya	50	persen	50	persen	100,00					
		Persentase peserta bimbingan teknis yang direkomendasikan untuk dibina	50	persen	50	persen	100,00					
	3.27 . 02 . 2.03 . 01 Pengawasan Mutu Benih/Bibit Ternak, Bahan Pakan/Pakan/Tanaman Skala Kecil	Jumlah Pengawasan Mutu Benih/Bibit Ternak, Bahan Pakan/Pakan/Tanaman Skala Kecil	1	laporan	594.461.942	0	laporan	302.677.889	-	50,92		
Rata-rata Capaian Kinerja Sub Kegiatan (%)								-	50,92			
Predikat Kinerja Sub Kegiatan								SR	SR			
	3.27 . 02 . 2.05 Pengendalian dan Pengawasan Penyediaan dan Peredaran Benih/Bibit Ternak, dan Hijauan Pakan Ternak dalam Daerah Kabupaten/Kota	Lokasi Pengendalian dan Pengawasan Penyediaan dan Peredaran Benih/Bibit Ternak, dan Hijauan Pakan Ternak dalam Daerah Kabupaten/Kota	12	Kecamatan	4.212.912.799	5	kecamatan	2.598.798.190	41,67	61,69		
		Persentase kelahiran inseminasi buatan pada sapi	10	persen		10	persen	100,00				
		Persentase inseminator bersertifikat ATR	10	persen		40	persen	400,00				



Pemerintah Kabupaten Tapin

No	Urusan/Bidang Urusan Pemerintahan Daerah dan Program/Kegiatan	Indikator Kinerja Program (outcome) / Kegiatan (output)	Target Kinerja dan Anggaran RKPD Tahun berjalan yang dievaluasi (2023)			Realisasi Capaian Kinerja dan Anggaran RKPD yang Dievaluasi (2023)			Tingkat Capaian Kinerja dan Realisasi Anggaran RKPD		Perangkat Daerah Penanggung Jawab	Ket.
			4		5		6					
			K	Rp	K	Rp	K	Rp				
1	3.27 . 02 . 2.05 . 06 Pengawasan Produksi Benih/Bibit Ternak dan HPT, Bahan Pakan/Pakan	Jumlah Pengawasan Produksi Benih/Bibit Ternak dan HPT, Bahan Pakan/Pakan	1	laporan	71.453.334	0	laporan	-	-	-		
	3.27 . 02 . 2.05 . 01 Penjaminan Peredaran Benih/Bibit Ternak	Jumlah Benih/Bibit Ternak yang Beredar	5000 0	ekor	3.700.219.19 9	3871	ekor	2.151.958.190	7,74	58,16		
	3.27 . 02 . 2.05 . 04 Penjaminan Peredaran HPT, Bahan Pakan/Pakan yang Beredar	Jumlah HPT, Bahan Pakan/Pakan yang Beredar	700	ton	512.693.600	793	ton	446.840.000	113,29	87,16		
Rata-rata Capaian Kinerja Sub Kegiatan (%)									60,51	72,66		
Predikat Kinerja Sub Kegiatan									R	S		
Rata-rata Capaian Kinerja Kegiatan (%)									34.292,8 3	68,02		
Predikat Kinerja Sub Kegiatan									ST	S		
	3.27 . 03 Program Penyediaan Dan Pengembangan Prasarana Pertanian	Persentase lahan fungsional yang dimanfaatkan (Dengan Satuan:Persen)	117,9 1	Persen	15.714.003.6 76	88	Persen	17.408.722.345	74,63	110,78		
		Rasio Ketersediaan Alat Mesin Pertanian Pra Panen (Dengan Satuan:Persen)	6,08	Persen		29,82	Persen		490,46			
		Rasio Ketersediaan Alat Mesin Pertanian Pasca Panen (Dengan Satuan:Persen)	30,11	Persen		2,26	Persen		7,51			
		Persentase Usulan Pupuk bersubsidi yang disetujui pusat (Dengan Satuan:Persen)	80	Persen		0	Persen		-			
		Persentase usulan Pembiayaan dan Investasi yang di setujui (Dengan Satuan:Persen)	100	Persen		0	Persen		-			



Pemerintah Kabupaten Tapin

No	Urusan/Bidang Urusan Pemerintahan Daerah dan Program/Kegiatan	Indikator Kinerja Program (outcome) / Kegiatan (output)	Target Kinerja dan Anggaran RKPD Tahun berjalan yang dievaluasi (2023)			Realisasi Capaian Kinerja dan Anggaran RKPD yang Dievaluasi (2023)			Tingkat Capaian Kinerja dan Realisasi Anggaran RKPD		Perangkat Daerah Penanggung Jawab	Ket.
			4		5		6					
1	2	3	K	Rp	K	Rp	K	Rp	7	8		
		Persentase lahan sawah fungsional yang terairi (Dengan Satuan:persen)	33,15	Persen		17,41	Persen		52,52			
		persentase pemenuhan sarana dan prasarana produksi	88,85	Persen		88,8583	Persen		100,00			
		persentase pemenuhan sarana dan prasarana produksi dengan kondisi baik	100	Persen		97	Persen		97,00			
	3.27 . 03 . 2.01 Pengembangan Prasarana Pertanian	Jumlah petani yang Mendapatkan Akses Permodalan (Dengan Satuan:org)	1000	org	115.984.080	175	org	94.215.000	17,50	81,23		
		Jumlah Peserta AOTP (Ha) (Dengan Satuan:Ha)	500	Ha		0	Ha					
		Jumlah Peserta AOTS (Dengan Satuan:ekor)	50	ekor		0	ekor					
		Persentase usulan yang di setujui (Persen)	100	Persen		100	Persen		100,00			
	3.27 . 03 . 2.01 . 03 Koordinasi dan Sinkronisasi Prasarana Pendukung Pertanian Lainnya	Jumlah Koordinasi dan Sinkronisasi Prasarana Pendukung Pertanian Lainnya	1	laporan	115.984.080	1	laporan	94.215.000	100,00	81,23		
Rata-rata Capaian Kinerja Sub Kegiatan (%)									100,00	81,23		
Predikat Kinerja Sub Kegiatan									ST	T		
	3.27 . 03 . 2.02Pembangunan Prasarana Pertanian	Panjang Jalan Usaha Tani yang dibangun (Dengan Satuan:meter)	8191	Meter	15.598.019.596	0	Meter	17.314.507.345	-	111,00		
		Jumlah Jaringan Irigasi Tersier yang dibangun (Dengan Satuan:paket)	10	paket		0	paket		-			
		Persentase pemenuhan jalan Usaha Tani yg diusulkan Masyarakat	100	Persen		200	Persen		200,00			



Pemerintah Kabupaten Tapin

No	Urusan/Bidang Urusan Pemerintahan Daerah dan Program/Kegiatan	Indikator Kinerja Program (outcome) / Kegiatan (output)	Target Kinerja dan Anggaran RKPD Tahun berjalan yang dievaluasi (2023)			Realisasi Capaian Kinerja dan Anggaran RKPD yang Dievaluasi (2023)			Tingkat Capaian Kinerja dan Realisasi Anggaran RKPD		Perangkat Daerah Penanggung Jawab	Ket.
			4		5		6					
1	2	3	K		Rp		K		Rp		7	8
		Persentase pemenuhan jalan produksi yg diusulkan Masyarakat	100	Persen		200	Persen		200,00			
	3.27 . 03 . 2.02 . 01 Pembangunan, Rehabilitasi dan Pemeliharaan Jaringan Irigasi Usaha Tani	Jumlah Jaringan Irigasi Usaha Tani yang Dibangun, Direhabilitasi , dan Dipelihara	13	Unit	2.104.770.000	10	Unit	2.266.191.200	76,92	107,67		
	3.27 . 03 . 2.02 . 03 Pembangunan, Rehabilitasi dan Pemeliharaan Jalan Usaha Tani	Jalan Usaha Tani yang Dibangun, Direhabilitasi dan Dipelihara	40	Unit	13.335.700.000	30	Unit	15.647.581.745	75,00	117,34		
	3.27 . 03 . 2.02 . 09 Pembangunan, Rehabilitasi dan Pemeliharaan Prasarana Pertanian Lainnya	Jumlah Prasarana Pertanian Lainnya yang Dibangun, Direhabilitasi dan Dipelihara	7	Unit	157.549.596	5	Unit	143.159.000	71,43	90,87		
Rata-rata Capaian Kinerja Sub Kegiatan (%)									74,45	105,29		
Predikat Kinerja Sub Kegiatan									S	ST		
Rata-rata Capaian Kinerja Kegiatan (%)									166,67	96,12		
Predikat Kinerja Sub Kegiatan									ST	ST		
	3.27 . 04 Program Pengendalian Kesehatan Hewan Dan Kesehatan Masyarakat Veteriner	Persentase penyakit hewan yg tertangani (%)	100	persen	1.208.383.933	100	persen	1.061.213.035	100,00	87,82		
		Persentase Hewan Ternak Bebas Penyakit (%)	100	persen		100	persen		100,00			
		Persentase hewan bebas penyakit	100	persen		100	persen		100,00			
	3.27 . 04 . 2.01 Penjaminan Kesehatan Hewan, Penutupan dan Pembukaan Daerah Wabah Penyakit Hewan	Jumlah Hewan yang divaksin dan diobati (Ekor)	8000	ekor	250.899.817	1943	ekor	463.834.400	24,29	184,87		



Pemerintah Kabupaten Tapin

No	Urusan/Bidang Urusan Pemerintahan Daerah dan Program/Kegiatan	Indikator Kinerja Program (outcome) / Kegiatan (output)	Target Kinerja dan Anggaran RKPD Tahun berjalan yang dievaluasi (2023)			Realisasi Capaian Kinerja dan Anggaran RKPD yang Dievaluasi (2023)			Tingkat Capaian Kinerja dan Realisasi Anggaran RKPD		Perangkat Daerah Penanggung Jawab	Ket.
			4		5		6					
			K	Rp	K	Rp	K	Rp				
1	Menular Dalam Daerah Kabupaten/Kota	persentase terpenuhinya obat dan vaksin	100	persen	100	persen	100,00					
		Rasio terpenuhinya medis dan paramedis veteriner	100	persen	50	persen	50,00					
	3.27 . 04 . 2.01 . 01 Pengendalian dan Penanggulangan Penyakit Hewan dan Zoonosis	Jumlah Wilayah Pengendalian dan Penanggulangan Penyakit Hewan dan Zoonosis	1	laporan	250.899.817	1	laporan	228.747.000	100,00	91,17		
Rata-rata Capaian Kinerja Sub Kegiatan (%)								100,00	91,17			
Predikat Kinerja Sub Kegiatan								ST	ST			
	3.27 . 04 . 2.02 Pengawasan Pemasukan dan Pengeluaran Hewan dan Produk Hewan Daerah Kabupaten/Kota	Lokasi Pelaksanaan Pengawasan Pemasukan dan Pengeluaran Hewan dan Produk Hewan Daerah Kabupaten/Kota	12	Kecamatan	9.436.426	5	Kecamatan	9.239.800	41,67	97,92		
		Persentase Pelaksanaan Pengawasan Pemasukan dan Pengeluaran Hewan dan Produk Hewan Daerah Kabupaten/Kota	100	persen	100	persen	100,00					
	3.27 . 04 . 2.02 . 03 Pemeriksaan Kesehatan Hewan dan Produk Hewan di Perbatasan Lintas Daerah Kabupaten/Kota	Jumlah Pemeriksaan Kesehatan Hewan dan Produk Hewan di Perbatasan Lintas Daerah Kabupaten/Kota	1	laporan	9.436.426	0	laporan	9.239.800	-	97,92		
Rata-rata Capaian Kinerja Sub Kegiatan (%)								-	97,92			
Predikat Kinerja Sub Kegiatan								SR	ST			
	3.27 . 04 . 2.03 Pengelolaan Pelayanan Jasa Laboratorium dan Jasa Medik Veteriner	Jumlah Pelayanan Jasa Laboratorium dan Jasa Medik Veteriner dalam Daerah Kabupaten/Kota	3	Kali	247.871.108	1	Kali	285.075.600	33,33	115,01		



Pemerintah Kabupaten Tapin

No	Urusan/Bidang Urusan Pemerintahan Daerah dan Program/Kegiatan	Indikator Kinerja Program (outcome) / Kegiatan (output)	Target Kinerja dan Anggaran RKPD Tahun berjalan yang dievaluasi (2023)			Realisasi Capaian Kinerja dan Anggaran RKPD yang Dievaluasi (2023)			Tingkat Capaian Kinerja dan Realisasi Anggaran RKPD		Perangkat Daerah Penanggung Jawab	Ket.
			4		5		6					
			K	Rp	K	Rp	K	Rp				
1	dalam Daerah Kabupaten/Kota											
		Persentase Pelayanan Jasa Laboratorium dan Jasa Medik Veteriner dalam Daerah Kabupaten/Kota terlaksana	100	persen	100	persen	100,00					
	3.27 . 04 . 2.03 . 02 Penyediaan Pelayanan Jasa Medik Veteriner	Jumlah Penyediaan Pelayanan Jasa Medik Veteriner	3	Unit	247.871.108	2	Unit	175.685.800	66,67	70,88		
Rata-rata Capaian Kinerja Sub Kegiatan (%)								66,67	70,88			
Predikat Kinerja Sub Kegiatan								S	S			
	3.27 . 04 . 2.04 Penerapan dan Pengawasan Persyaratan Teknis Kesehatan Masyarakat Veteriner	Jumlah fasilitasi jaminan Pangan Asal Ternak Yang ASUH (Dengan Satuan:unit)	1	unit	700.176.582	0	unit	647.540.435	-	92,48		
		Persentase Pelaku Pengolahan Hasil Peternakan yang dibina dan baik	32	Persen		32	Persen		100,00			
	3.27 . 04 . 2.04 . 01 Pendampingan Unit Usaha Hewan dan Produk Hewan	Jumlah Pendampingan Unit Usaha Hewan dan Produk Hewan	1	Laporan	700.176.582	0	Laporan	647.540.435	-	92,48		
Rata-rata Capaian Kinerja Sub Kegiatan (%)								-	92,48			
Predikat Kinerja Sub Kegiatan								SR	ST			
Rata-rata Capaian Kinerja Kegiatan (%)								90,00	122,57			
Predikat Kinerja Sub Kegiatan								T	ST			
	3.27 . 05 Program Pengendalian Dan Penanggulangan Bencana Pertanian	Persentase Intensitas Serangan OPT Tanaman Pangan (Dengan Satuan:Persen)	2,5	%	761.487.205	0	%	376.741.022	-	49,47		
		Persentase Intensitas Serangan OPT	1,5	%		0	%		-			



Pemerintah Kabupaten Tapin

No	Urusan/Bidang Urusan Pemerintahan Daerah dan Program/Kegiatan	Indikator Kinerja Program (outcome) / Kegiatan (output)	Target Kinerja dan Anggaran RKPD Tahun berjalan yang dievaluasi (2023)		Realisasi Capaian Kinerja dan Anggaran RKPD yang Dievaluasi (2023)		Tingkat Capaian Kinerja dan Realisasi Anggaran RKPD		Perangkat Daerah Penanggung Jawab	Ket.	
			K	Rp	K	Rp	K	Rp			
		Hortikultura (Dengan Satuan:Persen)									
		Persentase Intensitas Serangan OPT Perkebunan (Dengan Satuan:Persen)	2,5	%	0	%		-			
		Persentase intensitas serangan Organisme Pengganggu Tumbuhan dibawah ambang batas (Tanaman Pangan)	2,5	%	2,5	%		100,00			
		Persentase intensitas serangan Organisme Pengganggu Tumbuhan dibawah ambang batas	1,5	%	1,5	%		100,00			
		Persentase intensitas serangan Organisme Pengganggu Tumbuhan dibawah ambang batas	1,5	%	1,5	%		100,00			
	3.27 . 05 . 2.01 Pengendalian dan Penanggulangan Bencana Pertanian Kabupaten/Kota	Jumlah Bahan Pengendalian OPT (Dengan Satuan:paket)	1	Paket	761.487.205		1	Paket	952.971.533	100,00	125,15
		Jumlah Kelompok Tani yang terlatih PHT Perkebunan (Dengan Satuan:kelompok)	3	Kelompok			1	Kelompok		33,33	
		Persentase terpenuhinya usulan kelompok tani (Tanaman Pangan)	100	Persen			100	Persen		100,00	
		Persentase terpenuhinya usulan kelompok tani (Hortikultura)	100	Persen			100	Persen		100,00	
		Persentase terpenuhinya usulan kelompok tani (Hortikultura)	100	Persen			100	Persen		100,00	



Pemerintah Kabupaten Tapin

No	Urusan/Bidang Urusan Pemerintahan Daerah dan Program/Kegiatan	Indikator Kinerja Program (outcome) / Kegiatan (output)	Target Kinerja dan Anggaran RKPD Tahun berjalan yang dievaluasi (2023)			Realisasi Capaian Kinerja dan Anggaran RKPD yang Dievaluasi (2023)			Tingkat Capaian Kinerja dan Realisasi Anggaran RKPD		Perangkat Daerah Penanggung Jawab	Ket.		
			4		5		6							
1	2	3	K		Rp		K		Rp		K	Rp	7	8
	3.27 . 05 . 2.01 . 01 Pengendalian Organisme Pengganggu Tumbuhan (OPT) Tanaman Pangan, Hortikultura, dan Perkebunan	Jumlah Luas Serangan Organisme Pengganggu Tumbuhan (OPT) Tanaman Pangan, Hortikultura, dan Perkebunan yang Dikendalikan	36,5	Ha	761.487.205	29	Ha	576.230.511	79,45	75,67				
	Rata-rata Capaian Kinerja Sub Kegiatan (%)									79,45	75,67			
	Predikat Kinerja Sub Kegiatan									T	S			
	Rata-rata Capaian Kinerja Kegiatan (%)									100,00	125,15			
	Predikat Kinerja Sub Kegiatan									ST	ST			
	3.27 . 06 Program Perizinan Usaha Pertanian	Persentase Perijinan yang dipenuhi	100	Persen	118.152.640	100	Persen	79.215.000	100,00	67,04				
	3.27 . 06 . 2.01 Penerbitan Izin Usaha Pertanian yang Kegiatan Usahanya dalam Daerah Kabupaten/Kota	Persentase Penerbitan Izin (Rekomendasi) Usaha Pertanian yang kegiatan usahanya dalam daerah Kabupaten/Kota	100	%	118.152.640	100	%	79.215.000	100,00	67,04				
	Pembinaan dan Pengawasan Penerapan IzinUsaha Pertanian	Jumlah Izin Usaha Pertanian yang Dibina dan Diawasi	1	laporan	118.152.640	1	laporan	48.415.000	100,00	40,98				
	Rata-rata Capaian Kinerja Sub Kegiatan (%)									100,00	40,98			
	Predikat Kinerja Sub Kegiatan									ST	SR			
	Rata-rata Capaian Kinerja Kegiatan (%)									100,00	67,04			
	Predikat Kinerja Sub Kegiatan									ST	S			
	3.27 . 07 Program Penyuluhan Pertanian	Persentase Kelas Kelompok Tani Lanjut (%)	73,09	Persen	1.722.429.648	75	Persen	1.627.307.762	102,61	94,48				
		Persentase Penyuluh yang Bersertifikat Kompetensi Teknis (%)	25	Persen		49,1	Persen		196,40					
		Persentase alat/media penyuluhan pertanian yang dipublikasikan (Persen)	100	persen		100			100,00					



Pemerintah Kabupaten Tapin

No	Urusan/Bidang Urusan Pemerintahan Daerah dan Program/Kegiatan	Indikator Kinerja Program (outcome) / Kegiatan (output)	Target Kinerja dan Anggaran RKPD Tahun berjalan yang dievaluasi (2023)			Realisasi Capaian Kinerja dan Anggaran RKPD yang Dievaluasi (2023)			Tingkat Capaian Kinerja dan Realisasi Anggaran RKPD		Perangkat Daerah Penanggung Jawab	Ket.
			4		5		6					
			K	Rp	K	Rp	K	Rp				
1	3.27 . 07 . 2.01 Pelaksanaan Penyuluhan Pertanian	Jumlah Programa Penyuluhan Pertanian yang Disusun	13	Buku	1.722.429.648	0	Buku	3.223.585.220	-	187,15		
		Jumlah Penyuluh Pertanian yang Meningkatkan Kompetensinya	20	Orang		6	Orang		30,00			
		Jumlah Media Informasi Penyuluhan yang diterbitkan	6	paket		4	paket		66,67			
		Jumlah Percontohan usaha tani yang dilaksanakan	5	Unit		2	Unit		40,00			
		Jumlah Kelompok Tani yang diberdayakan	36	Kelompok		15	Kelompok		41,67			
		Jumlah lomba penyuluhan yang dilaksanakan	1	Kali		0	Kali		-			
		Jumlah Penyuluh Swadaya Pertanian yang Meningkatkan Kompetensinya (Dengan Satuan:orang)	30	org		17	org		56,67			
		persentase peserta bimbingan teknis penyuluhan yang mendapatkan sertifikat	100	Persen		100	Persen		100,00			
		Persentase Media penyuluhan yang distribusikan	100	Persen		100	Persen		100,00			
		persentase peserta bimbingan teknis dengan nilai postes baik	75	Persen		75	Persen		100,00			
	Peningkatan Kapasitas Kelembagaan Penyuluhan Pertanian di Kecamatan dan Desa	Jumlah Kelembagaan Penyuluhan Pertanian di Kecamatan dan Desa yang Ditingkatkan Kapasitasnya	1	unit	468.355.900	1	unit	468.370.450	100,00	100,00		
	Pengembangan Kapasitas Kelembagaan Petani di Kecamatan dan Desa	Jumlah Kelembagaan Petani di Kecamatan dan Desa yang Ditingkatkan Kapasitasnya	35	unit	367.243.142	35	unit	357.622.008	100,00	97,38		



Pemerintah Kabupaten Tapin

No	Urusan/Bidang Urusan Pemerintahan Daerah dan Program/Kegiatan	Indikator Kinerja Program (outcome) / Kegiatan (output)	Target Kinerja dan Anggaran RKPD Tahun berjalan yang dievaluasi (2023)			Realisasi Capaian Kinerja dan Anggaran RKPD yang Dievaluasi (2023)			Tingkat Capaian Kinerja dan Realisasi Anggaran RKPD		Perangkat Daerah Penanggung Jawab	Ket.
			4		5		6					
			K	Rp	K	Rp	K	Rp				
1	Penyediaan dan Pemanfaatan Sarana dan Prasarana Penyuluhan Pertanian	Jumlah Sarana dan Prasarana Penyuluhan Pertanian yg dimanfaatkan	23	unit	309.636.502	43	unit	263.313.850	186,96	85,04		
	Pembentukan Badan Usaha Milik Petani	Jumlah Badan Usaha Milik Petani yang Dibentuk	1	unit	15.700.000	1	unit	15.665.000	100,00	99,78		
	Pembentukan dan Penyelenggaraan Sekolah Lapang Kelompok Tani Tingkat Kabupaten/Kota	Jumlah Sekolah Lapang Kelompok Tani yang Terbentuk dan Beroperasi	28	unit	561.494.104	28	unit	522.336.454	100,00	93,03		
Rata-rata Capaian Kinerja Sub Kegiatan (%)									117,39	95,05		
Predikat Kinerja Sub Kegiatan									ST	ST		
Rata-rata Capaian Kinerja Kegiatan (%)									100,00	187,15		
Predikat Kinerja Sub Kegiatan									ST	ST		
Jumlah Anggaran dan Realisasi Seluruh Program					55.222.926.609			47.303.050.558				
Rata-rata Capaian Kinerja Kegiatan (%)									216,01	79,88		
Predikat Kinerja Program									ST	T		
21	Dinas Lingkungan Hidup											
	X.XX.01 PROGRAM PENUNJANG URUSAN PEMERINTAHAN DAERAH KABUPATEN/KOTA	Persentase Unit Kerja yang Mendapatkan Pelayanan Administrasi Perkantoran	100	%	9.451.086.840	-	%	8.756.015.949	-	92,65	Dinas Lingkungan Hidup	
		Persentase Sarana dan Prasarana Dalam Kondisi Baik	90	%		-	%		-			
		Persentase Ketersediaan Laporan Kinerja dan Keuangan yang Wajib	100	%		-	%		-			



Pemerintah Kabupaten Tapin

No	Urusan/Bidang Urusan Pemerintahan Daerah dan Program/Kegiatan	Indikator Kinerja Program (outcome) / Kegiatan (output)	Target Kinerja dan Anggaran RKPD Tahun berjalan yang dievaluasi (2023)		Realisasi Capaian Kinerja dan Anggaran RKPD yang Dievaluasi (2023)		Tingkat Capaian Kinerja dan Realisasi Anggaran RKPD		Perangkat Daerah Penanggung Jawab	Ket.	
			K	Rp	K	Rp	K	Rp			
1	2	3	4		5		6		7	8	
		Disusun dan Dilaporkan Tepat Waktu									
		Nilai Komponen AKIP (Perencanaan Kinerja)	23,7	Nilai	23,70	Nilai	100,00				
		Nilai Komponen AKIP (Pengukuran Kinerja)	24	Nilai	24,00	Nilai	100,00				
		Nilai Komponen AKIP (Pelaporan Kinerja)	11,25	Nilai	11,25	Nilai	100,00				
		Nilai Komponen AKIP (Evaluasi Internal)	16,75	Nilai	16,75	Nilai	100,00				
		Persentase Hasil Temuan Pemeriksaan yang Ditindaklanjuti	100	%	100	%	100,00				
		Persentase ASN dengan capaian kinerja >90%	90	%	100	%	111,11				
		Indeks Kepuasan Pelayanan Sekretariat	4	Skor	4,08	Skor	102,00				
	X.XX.01.2.01 Perencanaan, Penggangan, dan Evaluasi Kinerja Perangkat Daerah	Persentase Kelengkapan Dokumen Perencanaan, Laporan Capaian Kinerja dan Ikhtisar Realisasi Kinerja yang Dibuat Sesuai Ketentuan dan Tepat Waktu (%)	100	%	39.087.709	-	%	32.823.600	-	83,97	
		Persentasae Tindaklanjut Perencanaan Kinerja atas Rekomendasi dari Mitra Kerja Bappelitbang	100	%		100	%	-	100,00		
		Persentase Rekomendasi LHE AKIP yang Ditindaklanjuti	100	%		66,67	%	-	66,67		
		Persentase Laporan Hasil Monitoring dan Evaluasi Kinerja Perencanaan Kinerja yang Ditindaklanjuti	100	%		100	%	-	100,00		



Pemerintah Kabupaten Tapin

No	Urusan/Bidang Urusan Pemerintahan Daerah dan Program/Kegiatan	Indikator Kinerja Program (outcome) / Kegiatan (output)	Target Kinerja dan Anggaran RKPD Tahun berjalan yang dievaluasi (2023)			Realisasi Capaian Kinerja dan Anggaran RKPD yang Dievaluasi (2023)			Tingkat Capaian Kinerja dan Realisasi Anggaran RKPD		Perangkat Daerah Penanggung Jawab	Ket.		
			4		5		6							
1	2	3	K		Rp		K		Rp		K	Rp	7	8
	X.XX.01.2.01.01 Penyusunan Dokumen Perencanaan Perangkat Daerah	Terlaksananya Penyusunan Dokumen Perencanaan Perangkat Daerah (Laporan)	3	Laporan	4.795.500	4	Laporan	3.321.300	133,33	69,26				
	X.XX.01.2.01.06 Koordinasi dan Penyusunan Laporan Capaian Kinerja dan Ikhtisar Realisasi Kinerja SKPD	Tersusunnya Laporan Capaian Kinerja dan Ikhtisar Realisasi Kinerja SKPD (Laporan)	3	Laporan	31.355.083	3	Laporan	27.229.400	100,00	86,84				
	X.XX.01.2.01.07 Evaluasi Kinerja Perangkat Daerah	Terlaksananya Penyusunan Laporan Evaluasi Kinerja Perangkat Daerah (lapaoran)	8	Laporan	2.937.126	8	Laporan	2.272.900	100,00	77,39				
Rata-rata Capaian Kinerja Sub Kegiatan (%)									111,11	77,83				
	X.XX.01.2.02 Administrasi Keuangan Perangkat Daerah	Tersedianya Laporan Keuangan Tepat Waktu (%)	100	%	4.575.519.487	0,00	%	4.118.949.801	0,00	90,02				
		Persentase Surat Pertanggungjawaban yang sesuai dengan standar penatausahaan keuangan	100	%		100,00	%		100,00					
		Persentase laporan keuangan yang disampaikan tepat waktu dan sesuai Standar Akuntansi Pemerintahan (SAP)	100	%		100,00	%		100,00					
	X.XX.01.2.02.01 Penyediaan Gaji dan Tunjangan ASN	Jumlah orang yang menerima gaji dan tunjangan ASN (Orang)	30	orang	4.500.174.311	26,00	orang	4.048.552.901	86,67	89,96				
	X.XX.01.2.02.05 Koordinasi dan Penyusunan Laporan Keuangan Akhir Tahun SKPD	Jumlah laporan keuangan akhir tahun SKPD dan laporan hasil koordinasi penyusunan laporan keuangan akhir tahun SKPD (laporan)	1	Laporan	72.417.107	1,00	Laporan	67.527.500	100,00	93,25				



Pemerintah Kabupaten Tapin

No	Urusan/Bidang Urusan Pemerintahan Daerah dan Program/Kegiatan	Indikator Kinerja Program (outcome) / Kegiatan (output)	Target Kinerja dan Anggaran RKPD Tahun berjalan yang dievaluasi (2023)			Realisasi Capaian Kinerja dan Anggaran RKPD yang Dievaluasi (2023)			Tingkat Capaian Kinerja dan Realisasi Anggaran RKPD		Perangkat Daerah Penanggung Jawab	Ket.		
			4		5		6							
1	2	3	K		Rp		K		Rp		K	Rp	7	8
	X.XX.01.2.02.07 Koordinasi dan Penyusunan Laporan Keuangan Bulanan/Triwulanan/Semesteran SKPD	Jumlah laporan keuangan bulanan/triwulanan/semesteran SKPD dan laporan hasil koordinasi penyusunan laporan keuangan bulanan/triwulanan/semesteran SKPD (laporan)	1	Laporan	2.928.069	1,00	Laporan	2.869.400	100,00	98,00				
Rata-rata Capaian Kinerja Sub Kegiatan (%)									95,56	93,74				
	X.XX.01.2.05- Administrasi Kepegawaian Perangkat Daerah	Persentase Pelayanan Kepegawaian (%)	100	%	5.828.716	0	%	4.956.000	0,00	85,03				
		Persentase Kelulusan ASN Perangkat Daerah yang Mengikuti Peningkatan Kapasitas	71	%		100	%		140,85					
		Persentase ASN Perangkat Daerah yang Mendapatkan Pelayanan Administrasi Kepegawaian dengan Baik	100	%		100	%		100,00					
	X.XX.01.2.05.06- Pemulangan Pegawai yang Pensiun	jumlah pegawai pensiun yang dipulangkan (pegawai)	2	pegawai	5.828.716	2	pegawai	4.956.000	100,00	85,03				
Rata-rata Capaian Kinerja Sub Kegiatan (%)									100	85,03				
	X.XX.01.2.06 Administrasi Umum Perangkat Daerah	Persentase Pelayanan Surat Menyurat (%)	100	%	1.565.631.793	0,00	%	1.506.348.435	0,00	96,21				
		Persentase Pelayanan Kearsipan (%)	100	%		0	%		0,00					
		Persentase Ketersediaan ATK (%)	100	%		0	%		0,00					
		Persentase Pelayanan Kepegawaian (%)	100	%		0	%		0,00					
		Persentase Kelulusan ASN Perangkat Daerah yang	71	%		100	%		140,85					



Pemerintah Kabupaten Tapin

No	Urusan/Bidang Urusan Pemerintahan Daerah dan Program/Kegiatan	Indikator Kinerja Program (outcome) / Kegiatan (output)	Target Kinerja dan Anggaran RKPD Tahun berjalan yang dievaluasi (2023)		Realisasi Capaian Kinerja dan Anggaran RKPD yang Dievaluasi (2023)		Tingkat Capaian Kinerja dan Realisasi Anggaran RKPD		Perangkat Daerah Penanggung Jawab	Ket.	
			K	Rp	K	Rp	K	Rp			
1	2	3	4		5		6		7	8	
		Mengikuti Peningkatan Kapasitas									
		Persentase ASN Perangkat Daerah yang Mendapatkan Pelayanan Administrasi Kepegawaian dengan Baik	100	%	100	%	100,00				
	X.XX.01.2.06.01 Penyediaan Komponen Instalasi Listrik/Penerangan Bangunan Kantor	Jumlah paket komponen instalasi listrik/ penerangan bangunan kantor yang disediakan (paket)	12	paket	9.967.084	12	paket	9.167.000	100,00	91,97	
	X.XX.01.2.06.02 Penyediaan Peralatan dan Perlengkapan Kantor	Jumlah paket peralatan dan perlengkapan kantor yang disediakan (paket)	12	paket	64.774.102	12	paket	63.533.400	100,00	98,08	
	X.XX.01.2.06.04 Penyediaan Bahan Logistik Kantor	Jumlah paket bahan logistik kantor yang disediakan (paket)	12	paket	116.754.054	12	paket	102.858.300	100,00	88,10	
	X.XX.01.2.06.05 Penyediaan Barang Cetakan dan Penggandaan	Jumlah paket bahan barang cetakan dan penggandaan yang di sediakan (paket)	12	paket	23.846.649	12	paket	22.079.500	100,00	92,59	
	X.XX.01.2.06.07 Penyediaan Bahan/Material	Jumlah paket bahan/material yang disediakan (paket)	12	paket	5.114.070	12	paket	5.100.000	100,00	99,72	
	X.XX.01.2.06.08 Fasilitas Kunjungan Tamu	Jumlah laporan fasilitasi kunjungan tamu (laporan)	1	paket	4.770.900	1	paket	4.749.000	100,00	99,54	
	X.XX.01.2.06.09 Penyelenggaraan Rapat Koordinasi dan Konsultasi SKPD	Jumlah laporan penyelenggaraan rapat koordinasi dan konsultasi SKPD (laporan)	12	laporan	1.317.383.750	12	laporan	1.275.903.235	100,00	96,85	
	X.XX.01.2.06.10 penata usahaan arsip dinamis	Jumlah dokumen penatausahaan arsip dinamis pada SKPD	1	Laporan	23.021.184	1	Laporan	22.958.000	100,00	99,73	
Rata-rata Capaian Kinerja Sub Kegiatan (%)								100	95,82		



Pemerintah Kabupaten Tapin

No	Urusan/Bidang Urusan Pemerintahan Daerah dan Program/Kegiatan	Indikator Kinerja Program (outcome) / Kegiatan (output)	Target Kinerja dan Anggaran RKPD Tahun berjalan yang dievaluasi (2023)			Realisasi Capaian Kinerja dan Anggaran RKPD yang Dievaluasi (2023)			Tingkat Capaian Kinerja dan Realisasi Anggaran RKPD		Perangkat Daerah Penanggung Jawab	Ket.
			4			5			6			
			K	Rp		K	Rp		K	Rp		
1	X.XX.01.2.07 Pengadaan Barang Milik Daerah Penunjang Urusan Pemerintah Daerah	Persentase Penatausahaan Barang dengan Baik dan Benar (%)	100	%	374.677.636	0	%	331.481.450	0,00	88,47		
		Persentase Barang Milik Daerah dalam Kondisi Baik	80	%		98,95	%	-	123,69			
	X.XX.01.2.07.05 Pengadaan Mebel	Jumlah paket mebel yang disediakan	40	unit	42.876.350	38	unit	41.800.000	95,00	97,49		
	X.XX.01.2.07.06 Pengadaan Peralatan dan Mesin Lainnya	jumlah unit perlengkapan dan perlatan kantor yang disediakan (unit)	6	Unit	331.801.286	30	unit	289.681.450	500,00	87,31		
Rata-rata Capaian Kinerja Sub Kegiatan (%)									297,5	92,40		
	X.XX.01.2.08 Penyediaan Jasa Penunjang Urusan Pemerintahan Daerah	Persentase Pembayaran listrik, air, dan komunikasi setiap bulan (%)	100	%	460.613.114	0	%	382.098.491	0,00	82,95		
		Persentase Kelulusan ASN Perangkat Daerah yang Mengikuti Peningkatan Kapasitas	71	%		100	%	-	140,85			
		Persentase ASN Perangkat Daerah yang Mendapatkan Pelayanan Administrasi Kepegawaian dengan Baik	100	%		100	%		100,00			
	X.XX.01.2.08.02 Penyediaan Jasa Komunikasi, Sumber Daya Air dan Listrik	Jumlah laporan penyediaan jasa komunikasi, sumber daya air, dan listrik yang disediakan	12	laporan	209.938.600	12	laporan	141.912.971	100,00	67,60		
	X.XX.01.2.08.04 Penyediaan Jasa Pelayanan Umum Kantor	Jumlah laporan penyediaan jasa pelayanan umum kantor	1	laporan	250.674.514	1	laporan	240.185.520	100,00	95,82		
Rata-rata Capaian Kinerja Sub									100	81,71		
	X.XX.01.2.09 Pemeliharaan Barang Milik Daerah Penunjang	Persentase Kendaraan Dinas yang Siap Pakai (%)	100	%	2.429.728.385	0	%	2.379.358.172	0,00	97,93		



Pemerintah Kabupaten Tapin

No	Urusan/Bidang Urusan Pemerintahan Daerah dan Program/Kegiatan	Indikator Kinerja Program (outcome) / Kegiatan (output)	Target Kinerja dan Anggaran RKPD Tahun berjalan yang dievaluasi (2023)		Realisasi Capaian Kinerja dan Anggaran RKPD yang Dievaluasi (2023)		Tingkat Capaian Kinerja dan Realisasi Anggaran RKPD		Perangkat Daerah Penanggung Jawab	Ket.
			4		5		6			
			K	Rp	K	Rp	K	Rp		
1	2	3	4		5		6		7	8
	Urusan Pemerintahan Daerah									
		Persentase Pemeliharaan Gedung (%)	100	%	0	%	-	0,00		
		Persentase Barang Milik Daerah dalam Kondisi Baik	80	%	98,95	%	-	123,69		
	X.XX.01.2.09.01 Penyediaan Jasa Pemeliharaan, Biaya Pemeliharaan dan Pajak Kendaraan Perorangan Dinas atau Kendaraan Dinas Jabatan	Jumlah kendaraan perorangan dinas atau kendaraan dinas jabatan yang dipelihara dan dibayarkan pajak dan perizinannya	1	unit	42.327.056	1	unit	36.609.223	100,00	86,49
	X.XX.01.2.09.02 Penyediaan Jasa Pemeliharaan, Biaya Pemeliharaan, Pajak, dan Perizinan Kendaraan Dinas Operasional atau Lapangan	Jumlah kendaraan dinas operasional atau lapangan yang dipelihara dan dibayarkan pajak dan perizinannya	35	unit	1.942.311.485	35	unit	1.895.004.918	100,00	97,56
	X.XX.01.2.09.03 Penyediaan Jasa Pemeliharaan, Biaya Pemeliharaan dan Perizinan Alat Besar	Jumlah alat berat yang dipelihara dan dibayarkan perizinannya	2	unit	289.453.954	2	unit	283.010.558	100,00	97,77
	X.XX.01.2.09.04 Penyediaan Jasa Pemeliharaan, Biaya Pemeliharaan dan Perizinan Alat Angkutan Darat Tak Bermotor	Jumlah alat angkutan darat tak bermotor yang dipelihara dan dibayarkan perizinannya	6	unit	47.880.000	6	unit	47.800.000	100,00	99,83
	X.XX.01.2.09.06 Pemeliharaan Peralatan dan Mesin Lainnya	Jumlah peralatan dan mesin lainnya yang dipelihara	124	unit	106.336.290	124	unit	116.178.473	100,00	109,26



Pemerintah Kabupaten Tapin

No	Urusan/Bidang Urusan Pemerintahan Daerah dan Program/Kegiatan	Indikator Kinerja Program (outcome) / Kegiatan (output)	Target Kinerja dan Anggaran RKPD Tahun berjalan yang dievaluasi (2023)			Realisasi Capaian Kinerja dan Anggaran RKPD yang Dievaluasi (2023)			Tingkat Capaian Kinerja dan Realisasi Anggaran RKPD		Perangkat Daerah Penanggung Jawab	Ket.
			4		5		6					
			K	Rp	K	Rp	K	Rp				
1	X.XX.01.2.09.10 Pemeliharaan/Rehabilitasi Sarana dan Prasarana Pendukung Gedung Kantor atau Bangunan Lainnya	Jumlah sarana dan prasarana pendukung gedung kantor atau bangunan lainnya yang dipelihara/direhabilitasi	1	unit	1.419.600	1	unit	755.000	100,00	53,18		
Rata-rata Capaian Kinerja Sub									100,00	90,68		
Rata - rata Capaian Kinerja Kegiatan (%)									110,51	89,93		
	2.11.02 PROGRAM PERENCANAAN LINGKUNGAN HIDUP	Persentase usaha yang memiliki dokumen lingkungan yang dikendalikan	100	%	1.226.394.129	%	7,5E+08	100	61,06	100,00		
		Persentase rekomendasi dokumen lingkungan yang ditindaklanjuti	100	%		%	0	-		0,00		
		Persentase Dokumen Lingkungan yang Digunakan Sebagai Pedoman Kebijakan Daerah	100	%		0,00	0	100		100,00		
	2.11.02.2.02 Penyelenggaraan Kajian Lingkungan Hidup Strategis (KLHS) Kabupaten/Kota	Jumlah Kajian Lingkungan Hidup Strategis Kabupaten/Kota yang Dibuat (Dokumen)	3	Dokumen	1.226.394.129	Dokumen	7,5E+08	-	61,06	0,00		
		Jumlah dokumen Amdal	1	dokumen		dokumen	0	-		0,00		
		Jumlah dokumen UKL-UPL	6	dokumen		dokumen	0	-		0,00		
		Jumlah dokumen SPPL	55	dokumen		dokumen	0	-		0,00		
		Persentase Pelaku Usaha Dan Kegiatan Yang Taat Dalam Pelaksanaan Dokumen Lingkungan	100	%		%	0	100		100,00		
		Persentase dokumen rencana induk pengelolaan lingkungan hidup sesuai aturan yang berlaku	100	%		%	0	100		100,00		



Pemerintah Kabupaten Tapin

No	Urusan/Bidang Urusan Pemerintahan Daerah dan Program/Kegiatan	Indikator Kinerja Program (outcome) / Kegiatan (output)	Target Kinerja dan Anggaran RKPD Tahun berjalan yang dievaluasi (2023)		Realisasi Capaian Kinerja dan Anggaran RKPD yang Dievaluasi (2023)			Tingkat Capaian Kinerja dan Realisasi Anggaran RKPD		Perangkat Daerah Penanggung Jawab	Ket.	
			K	Rp	K	Rp	K	Rp				
1	2	3	4		5			6		7	8	
			K	Rp	K	Rp	K	Rp				
	2.11.02.2.02.02 Pembuatan dan Pelaksanaan KLHS RPJPD/RPJMD	Jumlah Dokumen KLHS RPJPD/RPJMD Kabupaten/ Kota yang disusun (dokumen)	3	Dokumen	1.179.666.604	Dokumen	7E+08	100	59,55976863	3,00		
	2.11.02.2.02.03 Pembuatan dan Pelaksanaan KLHS untuk KRP yang Berpotensi Menimbulkan Dampak/Resiko Lingkungan Hidup	Jumlah Dokumen KLHS KRP Kabupaten /Kota yang berpotensi Mneimbulkan Dampak / Resiko Lingkungan Hidup	1	dokumen	46.727.525	dokumen	4,6E+07	100	98,84088661	1,00		
Rata-rata Capaian Kinerja Sub									100,00	79,20		
Rata - rata Capaian Kinerja Kegiatan (%)									100,00	61,06		
	2.11.03 PROGRAM PENGENDALIAN PENCEMARAN DAN/ATAU KERUSAKAN LINGKUNGAN HIDUP	Persentase Parameter Air Permukaan yang Diuji Sesuai Baku Mutu	60	%	2.203.989.275	0	%	1.698.903.259	0	77,08		
		Persentase Parameter Udara yang Diuji Sesuai baku mutu	80	%		0	%		0			
		Persentase Parameter Kerusakan Tanah Yang Diuji Tidak Melebihi Baku Mutu	60	%		0	%		0			
		Persentase Penurunan Emisi Gas Rumah Kaca di Business as Usual	9	%		0	%		0			
		Persentase Luasan Lahan & Hutan yang tidak terbakar	100	%		0	%		100			
		persentase parameter pengujian air dan udara yang termasuk dalam lingkup akreditasi (%)	54	%		54	%		100			
		Indeks Kualitas Air	56,06	Skor		56,67	Skor		101,0881199			



Pemerintah Kabupaten Tapin

No	Urusan/Bidang Urusan Pemerintahan Daerah dan Program/Kegiatan	Indikator Kinerja Program (outcome) / Kegiatan (output)	Target Kinerja dan Anggaran RKPD Tahun berjalan yang dievaluasi (2023)		Realisasi Capaian Kinerja dan Anggaran RKPD yang Dievaluasi (2023)		Tingkat Capaian Kinerja dan Realisasi Anggaran RKPD		Perangkat Daerah Penanggung Jawab	Ket.
			4		5		6			
1	2	3	K	Rp	K	Rp	K	Rp	7	8
		Indeks Kualitas Udara	92,07	Skor	93,48	Skor	101,5314	435		
		Indeks Kualitas Lahan	29,97	Skor	31,02	Skor	103,5035	035		
		Persentase Potensi Kerusakan Tanah yang Berstatus Rusak Ringan	100	%	100	%	100			
	2.11.03.2.01 Pencegahan Pencemaran dan/atau Kerusakan Lingkungan Hidup Kabupaten/Kota	Jumlah laporan pemantauan kualitas air	1	laporan	1.944.809.760	0	laporan	1.447.719.659	0	74,44
		Jumlah laporan pemantauan kualitas udara	1	laporan		0	laporan		0	
		Jumlah Laporan Inventarisasi lokasi proklamasi	1	laporan		0	laporan		0	
		Laporan Hasil Uji (LHU) parameter air yang diterbitkan	800	LHU		0	LHU		0	
		Laporan Hasil Uji (LHU) parameter udara yang diterbitkan	10	LHU		0	LHU		0	
		Persentase Titik Pantau Air Sungai Dengan Status Memenuhi Parameter Indeks Kualitas Air	20	%		42,5	%		212,5	
		Persentase parameter udara yang di uji sesuai baku mutu	50	%		75	%		150	
		Persentase Desa / Kelurahan yang Masuk Kategori Kampung Iklim	30	%		32	%		106,6666	667
		Persentase Desa yang Tercatat dan Terevaluasi dalam SRN PPI Proklamasi	30	%		32	%		106,6666	667
		Persentase Parameter Pengujian Air Yang Termasuk	54	%		54	%		100	



Pemerintah Kabupaten Tapin

No	Urusan/Bidang Urusan Pemerintahan Daerah dan Program/Kegiatan	Indikator Kinerja Program (outcome) / Kegiatan (output)	Target Kinerja dan Anggaran RKPD Tahun berjalan yang dievaluasi (2023)		Realisasi Capaian Kinerja dan Anggaran RKPD yang Dievaluasi (2023)		Tingkat Capaian Kinerja dan Realisasi Anggaran RKPD		Perangkat Daerah Penanggung Jawab	Ket.	
			K	Rp	K	Rp	K	Rp			
1	2	3	4		5		6		7	8	
		Ke Dalam Lingkup Akreditasi (%)									
		Persentase Parameter Pengujian Udara yang Termasuk Dalam Lingkup Akreditasi (%)	0	%	0	%	0				
	2.11.03.2.01.01 Koordinasi, Sinkronisasi, dan Pelaksanaan Pencegahan Pencemaran Lingkungan Hidup Dilaksanakan terhadap Media Tanah, Air, Udara, dan Laut	jumlah laporan hasil uji pemantauan kualitas lingkungan hidup dilaksanakan terhadap media tanah, air, udara, dan laut	48	LHU	117.117.573	44	LHU	113.752.084	91,66666 667	97,13	
	2.11.03.2.01.02 Koordinasi, Sinkronisasi dan Pelaksanaan Pengendalian Emisi Gas Rumah Kaca, Mitigasi dan Adaptasi Perubahan Iklim	Jumlah dokumen hasil koordinasi dan sinkronisasi inventarisasi gas rumah kaca dari sektor lingkungan hidup yang dilaksanakan	1	dokumen	212.634.678	0	dokumen	160.287.300	0	75,38	
		Jumlah lokasi yang melaksanakan Pencatatan dan Pelaporan SRN PPI Proklam	10	lokasi		31	lokasi	-	310		
	2.11.03.2.01.03 Pengelolaan Laboratorium Lingkungan Hidup Kabupaten/Kota	jumlah pengambilan contoh uji, pengujian parameter, kualitas lingkungan, dokumen mutu yang dilaksanakan (dokumen)	1	dokumen	1.615.057.50 9	0	dokumen	1.173.680.275	0	72,67	
Rata-rata Capaian Kinerja Sub								100,42	81,73		
	2.11.03.2.02 Penanggulangan Pencemaran dan/atau Kerusakan Lingkungan Hidup Kabupaten/Kota	Jumlah dokumen kegiatan pemberian informasi dalam rangka penanggulangan pencemaran dan/atau	2	dokumen	159.664.029	0	dokumen	155.913.800	0,00	97,65	



Pemerintah Kabupaten Tapin

No	Urusan/Bidang Urusan Pemerintahan Daerah dan Program/Kegiatan	Indikator Kinerja Program (outcome) / Kegiatan (output)	Target Kinerja dan Anggaran RKPD Tahun berjalan yang dievaluasi (2023)		Realisasi Capaian Kinerja dan Anggaran RKPD yang Dievaluasi (2023)		Tingkat Capaian Kinerja dan Realisasi Anggaran RKPD		Perangkat Daerah Penanggung Jawab	Ket.	
			K	Rp	K	Rp	K	Rp			
1	2	3	4		5		6		7	8	
		kerusakan lingkungan hidup Kepada Masyarakat									
		Persentase Parameter Tanah yang Diuji Tidak Melebihi Baku Kerusakan	60	%	78	%	130				
		Persentase Desa Yang Memiliki Masyarakat Peduli Api (MPA)	25	%	29	%	116				
		Persentase Perusahaan Yang Telah Membentuk Kelompok Tani Peduli Api (KTPA)	70	%	44,44	%	63,48571 429				
	2.11.03.2.02.01 Pemberian Informasi Peringatan Pencemaran dan/atau Kerusakan Lingkungan Hidup pada Masyarakat	jumlah laporan sosialisasi informasi peringatan pencemaran dan/atau kerusakan lingkungan hidup pada masyarakat di kabupaten/ kota yang dilaksanakan	3	laporan	159.664.029	3	laporan	155.913.800	100	97,65	
Rata-rata Capaian Kinerja Sub								100	97,65		
	2.11.03.2.03 Pemulihan Pencemaran dan/atau Kerusakan Lingkungan Hidup Kabupaten/Kota	Persentase pelibatan masyarakat dalam upaya rehabilitasi sungai/ danau/ embung/ waduk (%)	70	%	99.515.486	-	%	95.269.800		95,73	
		Luas area yang direhabilitasi (m2)	3000	M2		4255	M2	141,8333 333			
		Persentase keberhasilan upaya rehabilitasi (%)	70	%		-	%				
		Persentase Peningkatan Tutupan Lahan di Daerah Kritis, Bantaran Sungai Dan RTH (%)	15	%		32,2	%	214,6666 667			
	2.11.03.2.03.04 Koordinasi, Sinkronisasi dan Pelaksanaan Rehabilitasi	jumlah dokumen hasil koordinasi, sinkronisasi dan pelaksanaan rehabilitasi	1	dokumen	50.929.715	1	dokumen	47.032.500	100	92,35	



Pemerintah Kabupaten Tapin

No	Urusan/Bidang Urusan Pemerintahan Daerah dan Program/Kegiatan	Indikator Kinerja Program (outcome) / Kegiatan (output)	Target Kinerja dan Anggaran RKPD Tahun berjalan yang dievaluasi (2023)			Realisasi Capaian Kinerja dan Anggaran RKPD yang Dievaluasi (2023)			Tingkat Capaian Kinerja dan Realisasi Anggaran RKPD		Perangkat Daerah Penanggung Jawab	Ket.		
			4		5		6							
1	2	3	K		Rp		K		Rp		K	Rp	7	8
	2.11.03.2.03.05 Koordinasi, Sinkronisasi dan Pelaksanaan Restorasi	jumlah dokumen hasil koordinasi, sinkronisasi dan pelaksanaan restorasi	1	dokumen	48.585.771	1	Dokumen	48.237.300	100	99,28				
Rata-rata Capaian Kinerja Sub									100	95,82				
Rata - rata Capaian Kinerja Kegiatan (%)									134,18	89,27				
	2.11.04 PROGRAM PENGELOLAAN KEANEKARAGAMAN HAYATI (KEHATI)	Persentase Luas Ruang Terbuka Hijau (RTH) 3 Kecamatan di Kabupaten Tapin (%)	3	%	4.401.461.069	0	%	4.009.877.799	0	91,10				
		Persentase penambahan bekantan di kawasan bernilai penting	14	%		0	%		0					
		Indeks Kualitas Lahan	29,97	Skor		31,02	Skor		103,5035035					
	2.11.04.2.01 Pengelolaan Keanekaragaman Hayati Kabupaten/Kota	jumlah laporan pengelolaan keanekaragaman hayati	1	laporan	4.401.461.069	0	laporan	4.009.877.799	0	91,10				
		Persentase peningkatan luas tutupan lahan di Kabupaten	4	%		14,99	%		374,75					
		Persentase Peningkatan Luasan RTH, belukar dan vegetasi lainnya	3	%		7,28	%		242,6666667					
	2.11.04.2.01.04 Pengelolaan Ruang Terbuka Hijau (RTH)	luas RTH yang dikelola lingkup kewenangan (ha)	7,9	Ha	4.401.461.069	7,9	Ha	4.009.877.799	100	91,10				
Rata-rata Capaian Kinerja Sub									100	91,10				
Rata - rata Capaian Kinerja Kegiatan (%)									308,71	91,10				
	2.11.05 PROGRAM PENGENDALIAN BAHAN BERBAHAYA DAN BERACUN (B3) DAN LIMBAH BAHAN BERBAHAYA DAN BERACUN (LIMBAH B3)	Persentase Perusahaan yang Melaksanakan Pengelolaan Limbah B3 Sesuai Ketentuan (%)	100	%	81.078.395	0	%	79.559.700	0,00	98,13				



Pemerintah Kabupaten Tapin

No	Urusan/Bidang Urusan Pemerintahan Daerah dan Program/Kegiatan	Indikator Kinerja Program (outcome) / Kegiatan (output)	Target Kinerja dan Anggaran RKPD Tahun berjalan yang dievaluasi (2023)		Realisasi Capaian Kinerja dan Anggaran RKPD yang Dievaluasi (2023)		Tingkat Capaian Kinerja dan Realisasi Anggaran RKPD		Perangkat Daerah Penanggung Jawab	Ket.	
			K	Rp	K	Rp	K	Rp			
1	2	3	4		5		6		7	8	
		persentase usaha kecil dan menengah yang menghasilkan limbah b3 (bengkel) dapat melaksanakan pengelolaan limbah b3 sesuai ketentuan (%)	6	%	0	%	0,00				
		Persentase Timbulan Limbah B3 yang Dikelola	75	%	92,97	%	123,96				
	2.11.05.2.01 Penyimpanan Sementara Limbah B3	jumlah pelaku usaha berizin yang dibina terhadap ketentuan pengelolaan limbah B3 (perusahaan)	17	Perusahaan	22.488.127	0	Perusahaan	21.069.700	0,00	93,69	
		jumlah perusahaan yang dilakukan verifikasi lapangan untuk pemenuhan komitmen penerbitan rincian teknis penyimpanan limbah b3 (perusahaan)	4	Perusahaan		0	Perusahaan		0,00		
		Persentase Usaha Atau Kegiatan yang Melaksanakan Pengelolaan Limbah B3 Sesuai Ketentuan	100	%		100	%		100,00		
		Persentase Usaha Atau Kegiatan yang Memiliki Izin Lingkungan (AMDAL / UKL-UPL) Yang Dibina	100	%		100	%		100,00		
	2.11.05.2.01.02 Verifikasi Lapangan untuk Memastikan Pemenuhan Persyaratan Administrasi dan Teknis Penyimpanan Sementara Limbah B3	jumlah laporan kegiatan verifikasi lapangan pemenuhan komitmen persetujuan/izin penyimpanan sementara dan pengumpulan limbah b3	4	Laporan	22.488.127	8	Laporan	21.069.700	200,00	93,69	
Rata-rata Capaian Kinerja Sub									200,00	93,69	



Pemerintah Kabupaten Tapin

No	Urusan/Bidang Urusan Pemerintahan Daerah dan Program/Kegiatan	Indikator Kinerja Program (outcome) / Kegiatan (output)	Target Kinerja dan Anggaran RKPD Tahun berjalan yang dievaluasi (2023)			Realisasi Capaian Kinerja dan Anggaran RKPD yang Dievaluasi (2023)			Tingkat Capaian Kinerja dan Realisasi Anggaran RKPD		Perangkat Daerah Penanggung Jawab	Ket.
			4		5		6					
1	2	3	K	Rp	K	Rp	K	Rp	7	8		
	2.11.05.2.02 Pengumpulan limbah B3 dalam 1 (satu) Daerah Kabupaten/Kota	tertanganinya timbulan limbah b3 domestik skala kabupaten non institusi/corporate	10	UKM	58590268	0	UKM	58490000	0	99,828 86578		
		jumlah LB3 domestik yang dikumpulkan pada depo LB3 dinas LH	2	Ton		0	Ton		0			
		Persentase Usaha Atau Kegiatan memiliki dokumen lingkungan (SPPL) yang Melaksanakan Pengelolaan Limbah B3 Sesuai Ketentuan	60	%		22,58	%		37,63333 333			
		Persentase Usaha Atau Kegiatan yang Memiliki Dokumen Lingkungan (SPPL) Yang Dibina	60	%		22,58	%		37,63333 333			
		Persentase Volume Timbulan LB3 Dari Kegiatan Usaha yang Memiliki Dokumen Lingkungan (SPPL) Yang Melakukan Pengelolaan Dengan Baik	60	%		20,37	%		33,95			
		Persentase Limbah B3 yang Dikelola Melalui Depo LB3	60	%		20,37	%		33,95			
	2.11.05.2.02.01 Fasilitasi Pemenuhan Komitmen Izin Pengumpulan Limbah B3 Dilaksanakan Melalui Sistem Pelayanan Perizinan Berusaha terintegrasi Secara Elektronik	jumlah fasilitasi persetujuan/izin pengumpulan limbah b3 yang dilaksanakan melalui sistem pelayanan perizinan berusaha terintegrasi secara elektronik	1	dokumen	58590268	1	Dokumen	58490000	100	99,828 86578		
Rata-rata Capaian Kinerja Sub									100	99,83		
Rata - rata Capaian Kinerja Kegiatan (%)									57,19	96,76		



Pemerintah Kabupaten Tapin

No	Urusan/Bidang Urusan Pemerintahan Daerah dan Program/Kegiatan	Indikator Kinerja Program (outcome) / Kegiatan (output)	Target Kinerja dan Anggaran RKPD Tahun berjalan yang dievaluasi (2023)			Realisasi Capaian Kinerja dan Anggaran RKPD yang Dievaluasi (2023)			Tingkat Capaian Kinerja dan Realisasi Anggaran RKPD		Perangkat Daerah Penanggung Jawab	Ket.
			4		5		6					
			K	Rp	K	Rp	K	Rp				
1	2	3	4			5			6		7	8
	2.11.06 PROGRAM PEMBINAAN DAN PENGAWASAN TERHADAP IZIN LINGKUNGAN DAN IZIN PERLINDUNGAN DAN PENGELOLAAN LINGKUNGAN HIDUP (PPLH)	persentase jumlah usaha/kegiatan yang memenuhi ketentuan pengendalian pencemaran air (%)	100	%	6121921	71	%	5339700	71	87,222 62179		
		persentase jumlah usaha/kegiatan pemegang izin lingkungan yang memenuhi ketentuan pengendalian pencemaran udara (%)	100	%		81	%		81			
	2.11.06.2.01 Pembinaan dan Pengawasan Terhadap Usaha dan/atau Kegiatan yang Izin Lingkungan dan Izin PPLH diterbitkan oleh Pemerintah Daerah Kabupaten/Kota	jumlah pelaku usaha berizin yang dibina (perusahaan) (perusahaan)	25	Perusahaan	6121921	0	Perusahaan	5339700	0	87,222 62179		
		jumlah laporan hasil pembinaan dan pengawasan pengendalian pencemaran air (laporan)	1	Laporan		0	Laporan		0			
		jumlah pelaku usaha berizin dibina yang taat terhadap ketentuan pengendalian pencemaran air (perusahaan)	17	Perusahaan		0	Perusahaan		0			
		jumlah pelaku usaha berizin yang menindaklanjuti rekomendasi pengendalian pencemaran air (perusahaan)	17	Perusahaan		0	Perusahaan		0			



Pemerintah Kabupaten Tapin

No	Urusan/Bidang Urusan Pemerintahan Daerah dan Program/Kegiatan	Indikator Kinerja Program (outcome) / Kegiatan (output)	Target Kinerja dan Anggaran RKPD Tahun berjalan yang dievaluasi (2023)			Realisasi Capaian Kinerja dan Anggaran RKPD yang Dievaluasi (2023)			Tingkat Capaian Kinerja dan Realisasi Anggaran RKPD		Perangkat Daerah Penanggung Jawab	Ket.	
			4		5		6						
1	2	3	K		Rp		K		Rp		7	8	
		jumlah laporan hasil pembinaan dan pengawasan pengendalian pencemaran udara (laporan)	1	Laporan			0	Laporan			0		
		jumlah pelaku usaha berizin dibina yang taat terhadap ketentuan pengendalian pencemaran udara (perusahaan)	17	Perusahaan			0	Perusahaan			0		
		jumlah pelaku usaha berizin yang menindaklanjuti rekomendasi pengendalian pencemaran udara (perusahaan)	17	Perusahaan			0	Perusahaan			0		
		Persentase Kegiatan Usaha Pemegang Izin/Persetujuan Lingkungan yang Dibina Terkait Pengendalian Pencemaran Air	100	%			100	%			100		
		Persentase Kegiatan Usaha Pemegang Izin/Persetujuan Lingkunganyang Dibina Terkait Pengendalian Pencemaran Udara	100	%			100	%			100		
	2.11.06.2.01.03 Pengawasan Usaha dan/atau Kegiatan yang Izin Lingkungan Hidup, Izin PPLH yang Diterbitkan oleh Pemerintah Daerah Kabupaten/Kota	jumlah laporan dari usaha dan/atau kegiatan yang diawasi izin lingkungan, persetujuan lingkungan, surat kelayakan operasi oleh pemerintah daerah kabupaten/ kota (laporan)	25	laporan	6121921		26	laporan	5339700		104	87,222 62179	
Rata-rata Capaian Kinerja Sub										104	87,22		
Rata - rata Capaian Kinerja Kegiatan (%)										100,00	87,22		
	2.11.08 PROGRAM PENINGKATAN	persentase jumlah peserta yang berhasil memahami	82,5	%	48788462		85	%	36825000		103,0303 03	75,478 91139	



Pemerintah Kabupaten Tapin

No	Urusan/Bidang Urusan Pemerintahan Daerah dan Program/Kegiatan	Indikator Kinerja Program (outcome) / Kegiatan (output)	Target Kinerja dan Anggaran RKPD Tahun berjalan yang dievaluasi (2023)		Realisasi Capaian Kinerja dan Anggaran RKPD yang Dievaluasi (2023)		Tingkat Capaian Kinerja dan Realisasi Anggaran RKPD		Perangkat Daerah Penanggung Jawab	Ket.	
			K	Rp	K	Rp	K	Rp			
1	2	3	4		5		6		7	8	
			K	Rp	K	Rp	K	Rp			
	PENDIDIKAN, PELATIHAN DAN PENYULUHAN LINGKUNGAN HIDUP UNTUK MASYARAKAT	penyampaian sosialisasi dan penyuluhan tentang lingkungan hidup (%)									
	2.11.08.2.01 Penyelenggaraan Pendidikan, Pelatihan, dan Penyuluhan Lingkungan Hidup untuk Lembaga Kemasyarakatan Tingkat Daerah Kabupaten/Kota	jumlah sosialisasi dan penyuluhan tentang lingkungan hidup yang dilaksanakan (Kali)	2	Kali	48788462	2	Kali	36825000	100	75,478 91139	
		jumlah laporan penyelenggara dan penyuluh tentang lingkungan hidup (Laporan)	1	Laporan		1	laporan		100		
	2.11.08.2.01.01 Peningkatan Kapasitas dan Kompetensi Sumber Daya Manusia Bidang Lingkungan Hidup untuk Lembaga Kemasyarakatan	jumlah lembaga/kelompok masyarakat/institusi yang terdaftar yang meningkat kapasitas dan kompetensinya terkait pplh (lembaga)	1	Kegiatan	48788462	1	Kegiatan	36825000	100	75,478 91139	
Rata-rata Capaian Kinerja Sub								100	75,48		
Rata - rata Capaian Kinerja Kegiatan (%)								100,00	75,48		
	2.11.09 PROGRAM PENGHARGAAN LINGKUNGAN HIDUP UNTUK MASYARAKAT	persentase masyarakat/lembaga masyarakat/dunia usaha/dunia pendidikan/filantropi yang dilakukan fasilitasi dan pembinaan mendapatkan penghargaan (%)	75	%	442489679	0	%	321781200	0	72,720 61141	



Pemerintah Kabupaten Tapin

No	Urusan/Bidang Urusan Pemerintahan Daerah dan Program/Kegiatan	Indikator Kinerja Program (outcome) / Kegiatan (output)	Target Kinerja dan Anggaran RKPD Tahun berjalan yang dievaluasi (2023)		Realisasi Capaian Kinerja dan Anggaran RKPD yang Dievaluasi (2023)		Tingkat Capaian Kinerja dan Realisasi Anggaran RKPD		Perangkat Daerah Penanggung Jawab	Ket.	
			K	Rp	K	Rp	K	Rp			
1	2	3	4		5		6		7	8	
		persentase sekolah yang menjadi sekolah adiwiyata (%)	30	%	30,7	%	102,3333	333			
	2.11.09.2.01 Pemberian Penghargaan Lingkungan Hidup Tingkat Daerah Kabupaten/Kota	jumlah fasilitasi dan pembinaan terhadap masyarakat/lembaga masyarakat/dunia usaha/dunia pendidikan/filantropi dalam penilaian upaya perlindungan dan pengelolaan lingkungan hidup (kali)	9	Kali	442489679	0	Kali	321781200	0	72,720 61141	
		jumlah laporan pelaksanaan fasilitasi dan pembinaan serta pemberian penghargaan tentang lingkungan hidup (laporan)	1	Kali		0	Kali		0		
		Persentase Sekolah yang Dibina untuk menjadi kategori adiwiyata	30	%		38,97	%		129,9		
	2.11.09.2.01.01 Penilaian Kinerja Masyarakat/Lembaga Masyarakat/Dunia Usaha/Dunia Pendidikan/ Filantropi dalam Perlindungan dan Pengelolaan Lingkungan Hidup	jumlah masyarakat/lembaga masyarakat/dunia usaha/dunia pendidikan/filantropi yang dinilai kinerjanya dalam rangka pph (entitas)	41	entitas	442489679	41	entitas	321781200	100	72,720 61141	
Rata-rata Capaian Kinerja Sub									100	72,72	
Rata - rata Capaian Kinerja Kegiatan (%)									129,90	72,72	
	2.11.10 PROGRAM PENANGANAN PENGADUAN LINGKUNGAN HIDUP	persentase kasus lingkungan hidup yang ditindaklanjuti (%)	100	%	9796121	100	%	2899500	100	29,598 45024	



Pemerintah Kabupaten Tapin

No	Urusan/Bidang Urusan Pemerintahan Daerah dan Program/Kegiatan	Indikator Kinerja Program (outcome) / Kegiatan (output)	Target Kinerja dan Anggaran RKPD Tahun berjalan yang dievaluasi (2023)			Realisasi Capaian Kinerja dan Anggaran RKPD yang Dievaluasi (2023)			Tingkat Capaian Kinerja dan Realisasi Anggaran RKPD		Perangkat Daerah Penanggung Jawab	Ket.
			4		5		6					
1	2	3	K		Rp		K		Rp		7	8
	2.11.10.2.01 Penyelesaian Pengaduan Masyarakat di Bidang Perlindungan dan Pengelolaan Lingkungan Hidup (PPLH) Kabupaten/Kota	jumlah kasus lingkungan hidup yang ditangani (pengaduan)	4	Pengaduan	9796121	4	Pengaduan	2899500	100	29,598 45024		
		jumlah laporan penanganan kasus lingkungan hidup (laporan)	1	Laporan		1	Laporan		100			
	2.11.10.2.01.01 Pengelolaan Pengaduan Masyarakat terhadap PPLH Kabupaten/Kota	jumlah pengaduan masyarakat terhadap pplh kabupaten/kota yang ditindaklanjuti/ditangani (kegiatan)	4	Kegiatan	9796121	4	Kegiatan	2899500	100	29,598 45024		
Rata-rata Capaian Kinerja Sub									100	29,60		
Rata - rata Capaian Kinerja Kegiatan (%)									100,00	29,60		
	2.11.07 PROGRAM PENGAKUAN KEBERADAAN MASYARAKAT HUKUM ADAT (MHA), KEARIFAN LOKAL DAN HAK MHA YANG TERKAIT DENGAN PPLH	persentase masyarakat hukum adat yang ditetapkan haknya (%)	25	%	119500530	25	%	95791100	100	80,159 5608		
		persentase kelompok masyarakat hukum adat yang dilakukan peningkatan kapasitas (%)	25	%		25	%		100			
	2.11.07.2.01 Pengakuan MHA, Kearifan Lokal, Pengetahuan Tradisional dan Hak MHA yang Terkait dengan PPLH	Jumlah Kelompok MHA yang Ditetapkan Haknya (Kelompok)	1	kelompok	86794580	1	kelompok	84767900	100	97,664 9694		
	2.11.07.2.01.01 Koordinasi, Sinkronisasi,	jumlah dokumen hasil koordinasi, sinkronisasi,	1	dokumen	86794580	1	kegiatan	84767900	100	97,664 9694		



Pemerintah Kabupaten Tapin

No	Urusan/Bidang Urusan Pemerintahan Daerah dan Program/Kegiatan	Indikator Kinerja Program (outcome) / Kegiatan (output)	Target Kinerja dan Anggaran RKPD Tahun berjalan yang dievaluasi (2023)			Realisasi Capaian Kinerja dan Anggaran RKPD yang Dievaluasi (2023)			Tingkat Capaian Kinerja dan Realisasi Anggaran RKPD		Perangkat Daerah Penanggung Jawab	Ket.
			4		5		6					
1	2	3	K		Rp		K		Rp		7	8
	Penyediaan Data dan informasi Pengakuan Keberadaan MHA, Kearifan Lokal, atau Pengetahuan Tradisional dan Hak Kearifan Lokal atau Pengetahuan Tradisional dan Hak MHA terkait dengan PPLH	penyediaan data dan informasi pengakuan keberadaan MHA, kearifan lokal, atau pengetahuan tradisional dan hak MHA terkait pplh (dokumen)										
Rata-rata Capaian Kinerja Sub									100	97,66		
	2.11.07.2.02 Peningkatan Kapasitas MHA dan Kearifan Lokal, Pengetahuan Tradisional dan Hak MHA yang terkait dengan PPLH	Jumlah Kelompok MHA yang dilakukan peningkatan kapasitas (Kelompok)	1	kelompok	32705950	1	kelompok	11023200	100	33,703 95907		
	2.11.07.2.02.01 Pemberdayaan, Kemitraan, Pendampingan, dan Penguatan Kelembagaan MHA, Kearifan Lokal, Pengetahuan Tradisional, dan Hak MHA terkait dengan PPLH	jumlah dokumen kelembagaan MHA, kearifan lokal, pengetahuan tradisional dan hak MHA terkait pplh yang dilakukan pemberdayaan, kemitraan, pendampingan, dan penguatan (dokumen)	1	kelompok	32705950	1	kelompok	11023200	100	33,703 95907		
Rata-rata Capaian Kinerja Sub									100	33,70		
Rata - rata Capaian Kinerja Kegiatan (%)									100,00	65,68		
	2.11.11 PROGRAM PENGELOLAAN PERSAMPAHAN	persentase cakupan area pelayanan (%)	75	%	1129994118 1	0	%	6647768900	0	58,830 1195		
		persentase volume sampah yang ditangani (%)	72	%		0	%		0			
		Persentase volume sampah yang dikurangi (%)	27	%		0	%		0			



Pemerintah Kabupaten Tapin

No	Urusan/Bidang Urusan Pemerintahan Daerah dan Program/Kegiatan	Indikator Kinerja Program (outcome) / Kegiatan (output)	Target Kinerja dan Anggaran RKPD Tahun berjalan yang dievaluasi (2023)		Realisasi Capaian Kinerja dan Anggaran RKPD yang Dievaluasi (2023)		Tingkat Capaian Kinerja dan Realisasi Anggaran RKPD		Perangkat Daerah Penanggung Jawab	Ket.
			K	Rp	K	Rp	K	Rp		
1	2	3	4		5		6		7	8
		persentase areal publik bebas sampah (%)	100	%	0	%	0			
		persentase TPS zero sampah pada waktu tertentu (siang hari) (%)	100	%	0	%	0			
		persentase jumlah fasilitas pengelolaan sampah (bank sampah, TPS3R, rumah kompos) yang beroperasi (%)	100	%	0	%	0			
		persentase jumlah desa/kelurahan yang mandiri dalam pengelolaan sampah(%)	60	%	0	%	0			
		Indeks Kinerja Pengelolaan Sampah	52	Skor	44,86	Skor	86,26923 077			
	2.11.11.2.01 Pengelolaan Sampah	Jumlah petugas kebersihan yang menangani sampah (orang)	300	Orang	1129994118 1	0	Orang	6647768900	0	58,830 1195
		jumlah armada pengangkut sampah yang beroperasi (unit)	14	Unit		0	Unit		0	
		Jumlah Peserta yang Dibina (orang)	100	Orang		0	Orang		0	
		jumlah sarana prasarana pengelolaan sampah yang dibeli/dibangun (unit)	2	Unit		0	Unit		0	
		persentase cakupan area pelayanan (%)	75	%		66,6667	%		88,88888 889	
		persentase volume sampah yang ditangani (%)	72	%		58,24	%		80,88888 889	
		Persentase volume sampah yang dikurangi (%)	27	%		15,75	%		58,33333 333	
		persentase areal publik bebas sampah (%)	100	%		80	%		80	



Pemerintah Kabupaten Tapin

No	Urusan/Bidang Urusan Pemerintahan Daerah dan Program/Kegiatan	Indikator Kinerja Program (outcome) / Kegiatan (output)	Target Kinerja dan Anggaran RKPD Tahun berjalan yang dievaluasi (2023)		Realisasi Capaian Kinerja dan Anggaran RKPD yang Dievaluasi (2023)			Tingkat Capaian Kinerja dan Realisasi Anggaran RKPD		Perangkat Daerah Penanggung Jawab	Ket.
			K	Rp	K	Rp	K	Rp			
1	2	3	4		5			6		7	8
		persentase TPS zero sampah pada waktu tertentu (siang hari) (%)	100	%	64,29	%		64,29			
		Rasio Angkutan Pengelolaan Sampah Terhadap Volume Timbulan Sampah	0,6	Rasio	0	Rasio		0			
		Rasio Jumlah Tps Terhadap Volume Timbulan Sampah	0,6	Rasio	0	Rasio		0			
		Kapasitas Tpa Terhadap Volume Timbulan Sampah	73	%	0	%		0			
		Persentase Desa/ Kelurahan yang Membentuk Bank Sampah / Tempat Pembuangan Sampah 3R (%)	50	%	0	%		0			
		Persentase Desa / Kelurahan yang Mandiri Sampah (%)	60	%	0	%		0			
	2.11.11.2.01.03 Penanganan Sampah dengan melakukan Pemilahan, Pengumpulan, Pengangkutan, Pengolahan, dan Pemrosesan Akhir Sampah di TPA/TPST/SPA Kabupaten/Kota	jumlah sampah yang dipilah, dikumpulkan, diangkut, diolah, diproses akhir di TPA/TPST/SPA kabupaten/ Kota (ton)	2200 7	ton	5236257003	21217,2	Ton	4779892700	96,41131 867	91,284 53201	
	2.11.11.2.01.04 Peningkatan Peran serta Masyarakat dalam Pengelolaan Persampahan	jumlah masyarakat, kelompok masyarakat atau pihak lainnya yang terlibat aktif dalam kegiatan pengelolaan sampah berbasis masyarakat	12	kelompok	25892386	3	kelompok	1485300	25	5,7364 35414	
	2.11.11.2.01.05 Koordinasi dan Sinkronisasi Penyediaan	jumlah sarana prasarana yang terbangun/dibeli dari hasil koordinasi dan	2	Unit	6015399432	9	Unit	1846830900	450	30,701 71683	



Pemerintah Kabupaten Tapin

No	Urusan/Bidang Urusan Pemerintahan Daerah dan Program/Kegiatan	Indikator Kinerja Program (outcome) / Kegiatan (output)	Target Kinerja dan Anggaran RKPD Tahun berjalan yang dievaluasi (2023)			Realisasi Capaian Kinerja dan Anggaran RKPD yang Dievaluasi (2023)			Tingkat Capaian Kinerja dan Realisasi Anggaran RKPD		Perangkat Daerah Penanggung Jawab	Ket.
			4		5		6					
1	2	3	K	Rp	K	Rp	K	Rp	7	8		
	Sarana dan Prasarana Pengelolaan Persampahan	sinkronisasi penyediaan prasarana dan sarana bersama pemerintah pusat , provinsi, maupun pihak lain dari luar kabupaten/kota. Pengelolaan persampahan sesuai dengan rencana induk pengelolaan sampah dan mengacu pada jakstrada										
	2.11.11.2.01.07 Penyediaan Sarana dan Prasarana Pengelolaan Persampahan di TPA/TPST/SPA Kabupaten/Kota	Jumlah sarana dan prasarana penanganan sampah untuk kegiatan pemilahan, pengumpulan, pengangkutan, pengolahan, dan pemrosesan akhir	1	Unit	22392360	1	Unit	19560000	100	87,351 22158		
Rata-rata Capaian Kinerja Sub								167,8528 297	53,77			
Rata - rata Capaian Kinerja Kegiatan (%)								74,48	58,83			
Jumlah Anggaran dan Realisasi Seluruh Program					29.290.647.6 02			22.403.554.707				
RATA-RATA CAPAIAN KINERJA DARI SELURUH PROGRAM DAN ANGGARAN (PROGRAM 1 s.d. PROGRAM)								94,93	83,23			
22	DISDAG											
	PROGRAM PENUNJANG URUSAN PEMERINTAHAN DAERAH KABUPATEN/ KOTA	Nilai Komponen AKIP (Perencanaan Kinerja)	28,5	Nilai	5.673.336.35 9	23,10	Nilai	9.085.847.120	81,05	160,15	Dinas Perdagangan	
		Nilai Komponen AKIP (Pengukuran Kinerja)	26	Nilai		21,60	Nilai		83,08			
		Nilai Komponen AKIP (Pelaporan Kinerja)	11	Nilai		10,80	Nilai		98,18			
		Nilai Komponen AKIP (Evaluasi Kinerja)	20	Nilai		16,25	Nilai		81,25			



Pemerintah Kabupaten Tapin

No	Urusan/Bidang Urusan Pemerintahan Daerah dan Program/Kegiatan	Indikator Kinerja Program (outcome) / Kegiatan (output)	Target Kinerja dan Anggaran RKPD Tahun berjalan yang dievaluasi (2023)		Realisasi Capaian Kinerja dan Anggaran RKPD yang Dievaluasi (2023)		Tingkat Capaian Kinerja dan Realisasi Anggaran RKPD		Perangkat Daerah Penanggung Jawab	Ket.	
			K	Rp	K	Rp	K	Rp			
1	2	3	4		5		6		7	8	
		Persentase hasil temuan pemeriksaan yang ditindaklanjuti	100	%	12.149.750	100,00	%	100,00			
		Persentase ASN dengan capaian kinerja >90%	100	%		100,00	%	100,00			
		Indeks Kepuasan Pelayanan Sekretariat	80	IKM		76,00	IKM	95,00			
	Perencanaan, Penganggaran, dan Evaluasi Kinerja Perangkat Daerah	Persentase tindaklanjut perencanaan kinerja atas rekomendasi dari mitra kerja Bappelitbang	100	%	12.149.750	100	%	3.722.996.413	100,00	30642,58	
		Persentase rekomendasi LHE AKIP yang ditindak lanjuti	100	%		100	%	100,00			
		Persentase laporan hasil monitoring dan evaluasi perencanaan kinerja yang ditindaklanjuti	100	%		100	%	100,00			
	Koordinasi dan Penyusunan Laporan Capaian Kinerja dan Ikhtisar Realisasi Kinerja SKPD	Jumlah Laporan Capaian Kinerja dan Ikhtisar Realisasi Kinerja SKPD dan Laporan Hasil Koordinasi Penyusunan Laporan Capaian Kinerja dan Ikhtisar Realisasi Kinerja SKPD	10	Dokumen	12.149.750	10	Dokumen	12.132.850	100,00	99,86	
Rata-rata Capaian Kinerja Sub Kegiatan (%)								100	99,86		
Predikat Kinerja Sub Kegiatan								ST	ST		
	Administrasi Keuangan Perangkat Daerah	Persentase Surat Pertanggungjawaban yang sesuai dengan standar penatausahaan keuangan	100	%	3.708.667.475	100	%	3.634.919.263	100,00	98,01	
		Persentase laporan keuangan yang disampaikan tepat waktu dan sesuai Standar Akuntansi Pemerintahan (SAP)	100	%		100	%	100,00			



Pemerintah Kabupaten Tapin

No	Urusan/Bidang Urusan Pemerintahan Daerah dan Program/Kegiatan	Indikator Kinerja Program (outcome) / Kegiatan (output)	Target Kinerja dan Anggaran RKPD Tahun berjalan yang dievaluasi (2023)			Realisasi Capaian Kinerja dan Anggaran RKPD yang Dievaluasi (2023)			Tingkat Capaian Kinerja dan Realisasi Anggaran RKPD		Perangkat Daerah Penanggung Jawab	Ket.
			4		5		6					
1	2	3	K		Rp		K		Rp		7	8
	Penyediaan Gaji dan Tunjangan ASN	Jumlah Orang yang Menerima Gaji dan Tunjangan ASN	360	orang/Bulan	3.697.884.955	360	orang/Bulan	3.624.670.813	100,00	98,02		
	Koordinasi dan Penyusunan Laporan Keuangan Akhir Tahun SKPD	Jumlah Laporan Keuangan Akhir Tahun SKPD dan Laporan Hasil Koordinasi Penyusunan Laporan Keuangan Akhir Tahun SKPD	1	Laporan	4.482.564	1	Laporan	3.978.400	100,00	88,75		
	Koordinasi dan Penyusunan Laporan Keuangan Bulanan/Triwulanan/Semesteran SKPD	Jumlah Laporan Keuangan Bulanan/ Triwulanan/ Semesteran SKPD dan Laporan Koordinasi Penyusunan Laporan Keuangan Bulanan/Triwulanan/Semesteran SKPD	3	Laporan	6.299.956	3	Laporan	6.270.050	100,00	99,53		
Rata-rata Capaian Kinerja Sub Kegiatan (%)									100	95,43		
Predikat Kinerja Sub Kegiatan									ST	ST		
	Administrasi Umum Perangkat Daerah	Persentase ASN Perangkat Daerah yang mendapatkan pelayanan administrasi Kepegawaian dengan baik	100	%	862.613.802	100	%	861.870.640	100,00	99,91		
		Persentase kelulusan ASN Perangkat Daerah yang mengikuti Peningkatan kapasitas	100	%		100	%		100,00			
	Penyediaan Komponen Instalasi Listrik/Penerangan Bangunan Kantor	Jumlah Paket Komponen Instalasi Listrik/Penerangan Bangunan Kantor yang Disediakan	2	paket	23.318.830	2	paket	23.297.460	100,00	99,91		
	Penyediaan Peralatan dan Perlengkapan Kantor	Jumlah Paket Peralatan dan Perlengkapan Kantor yang Disediakan	5	paket	71.253.186	5	paket	71.192.750	100,00	99,92		



Pemerintah Kabupaten Tapin

No	Urusan/Bidang Urusan Pemerintahan Daerah dan Program/Kegiatan	Indikator Kinerja Program (outcome) / Kegiatan (output)	Target Kinerja dan Anggaran RKPD Tahun berjalan yang dievaluasi (2023)			Realisasi Capaian Kinerja dan Anggaran RKPD yang Dievaluasi (2023)			Tingkat Capaian Kinerja dan Realisasi Anggaran RKPD		Perangkat Daerah Penanggung Jawab	Ket.	
			4		5		6						
1	2	3	K		Rp		K		Rp		7	8	
	Penyediaan Peralatan Rumah Tangga	Jumlah Paket Peralatan Rumah Tangga yang Disediakan	2	paket	6.768.000	2	paket	6.768.000	100,00	100,00			
	Penyediaan Bahan Logistik Kantor	Jumlah Paket Bahan Logistik Kantor yang Disediakan	13	paket	98.350.446	13	paket	97.192.800	100,00	98,82			
	Penyediaan Barang Cetakan dan Penggandaan	Jumlah Paket Barang Cetakan dan Penggandaan yang Disediakan	12	paket	21.562.798	12	paket	21.519.950	100,00	99,80			
	Penyediaan Bahan/Material	Jumlah Paket Bahan/Material yang Disediakan	2	paket	7.525.042	2	paket	7.509.500	100,00	99,79			
	Penyelenggaraan Rapat Koordinasi dan Konsultasi SKPD	Jumlah Laporan Penyelenggaraan Rapat Koordinasi dan Konsultasi SKPD	430	Laporan	633.835.500	421	Laporan	634.390.180	97,91	100,09			
Rata-rata Capaian Kinerja Sub Kegiatan (%)									99,70099	668	99,76		
Predikat Kinerja Sub Kegiatan									ST	ST			
	Pengadaan Barang Milik Daerah Penunjang Urusan Pemerintah Daerah	Persentase Barang Milik Daerah dalam kondisi baik	100	%	128.656.712	90,99	%	126.102.928	90,99	98,02			
	Pengadaan Peralatan dan Mesin Lainnya	Jumlah Unit Peralatan dan Mesin Lainnya yang Disediakan	6	Unit	96.635.712	6	Unit	94.107.928	100,00	97,38			
	Pengadaan Sarana dan Prasarana Pendukung Gedung Kantor atau Bangunan Lainnya	Jumlah Unit Sarana dan Prasarana Pendukung Gedung Kantor atau Bangunan Lainnya yang Disediakan	4	Unit	32.021.000	4	Unit	31.995.000	100,00	99,92			
Rata-rata Capaian Kinerja Sub Kegiatan (%)									100	98,65			
Predikat Kinerja Sub Kegiatan									ST	ST			
	Penyediaan Jasa Penunjang Urusan Pemerintahan Daerah	Persentase ASN Perangkat Daerah yang mendapatkan pelayanan administrasi Kepegawaian dengan baik	100	%	372.392.340	100	%	363.491.590	100,00	97,61			



Pemerintah Kabupaten Tapin

No	Urusan/Bidang Urusan Pemerintahan Daerah dan Program/Kegiatan	Indikator Kinerja Program (outcome) / Kegiatan (output)	Target Kinerja dan Anggaran RKPD Tahun berjalan yang dievaluasi (2023)			Realisasi Capaian Kinerja dan Anggaran RKPD yang Dievaluasi (2023)			Tingkat Capaian Kinerja dan Realisasi Anggaran RKPD		Perangkat Daerah Penanggung Jawab	Ket.		
			4		5		6							
1	2	3	K		Rp		K		Rp		K	Rp	7	8
	Penyediaan Jasa Komunikasi, Sumber Daya Air dan Listrik	Jumlah Laporan Penyediaan Jasa Komunikasi, Sumber Daya Air dan Listrik yang Disediakan	12	Laporan	149.759.990	12	Laporan	145.541.290	100,00	97,18				
	Penyediaan Jasa Pelayanan Umum Kantor	Jumlah Laporan Penyediaan Jasa Pelayanan Umum Kantor yang Disediakan	12	Laporan	222.632.350	12	Laporan	217.950.300	100,00	97,90				
Rata-rata Capaian Kinerja Sub Kegiatan (%)									100	97,54				
Predikat Kinerja Sub Kegiatan									ST	ST				
	Pemeliharaan Barang Milik Daerah Penunjang Urusan Pemerintahan Daerah	Persentase Barang Milik Daerah dalam kondisi baik	100	%	588.856.280	90,9859	%	376.466.286	90,99	63,93				
	Penyediaan Jasa Pemeliharaan, Biaya Pemeliharaan dan Pajak Kendaraan Perorangan Dinas atau Kendaraan Dinas Jabatan	Jumlah Kendaraan Perorangan Dinas atau Kendaraan Dinas Jabatan yang Dipelihara dan dibayarkan Pajaknya	20	Unit	81.134.241	20	Unit	75.380.585	100,00	92,91				
	Pemeliharaan Peralatan dan Mesin Lainnya	Jumlah Peralatan dan Mesin Lainnya yang Dipelihara	20	Unit	20.500.000	20	Unit	20.018.568	100,00	97,65				
	Pemeliharaan Aset Tak Berwujud	Jumlah Aset Tak Berwujud yang Dipelihara	3	unit	15.712.080	3	unit	15.000.000	100,00	95,47				
	Pemeliharaan/Rehabilitasi Gedung Kantor dan Bangunan Lainnya	Jumlah Gedung Kantor dan Bangunan Lainnya yang Dipelihara/Direhabilitasi	3	Unit	471.509.959	3	Unit	266.067.133	100,00	56,43				
Rata-rata Capaian Kinerja Sub									100	85,61				
Predikat Kinerja Sub Kegiatan									ST	T				
	PROGRAM PERIZINAN DAN PENDAFTARAN PERUSAHAAN	Tingkat tertib usaha	60	%	48.892.072	58,21	%	47.485.750	97,02	97,12				
	Penerbitan Izin Pengelolaan Pasar Rakyat, Pusat Perbelanjaan, dan Izin Usaha Toko Swalayan	persentase rekomendasi izi usaha yang diterbitkan	100	%	48.892.072	100	%	47.485.750	100,00	97,12				



Pemerintah Kabupaten Tapin

No	Urusan/Bidang Urusan Pemerintahan Daerah dan Program/Kegiatan	Indikator Kinerja Program (outcome) / Kegiatan (output)	Target Kinerja dan Anggaran RKPD Tahun berjalan yang dievaluasi (2023)			Realisasi Capaian Kinerja dan Anggaran RKPD yang Dievaluasi (2023)			Tingkat Capaian Kinerja dan Realisasi Anggaran RKPD		Perangkat Daerah Penanggung Jawab	Ket.
			4		5		6					
1	2	3	K	Rp	K	Rp	K	Rp	7	8		
		Persentase pengawasan izin usaha	100	%		100	%		100,00			
		Persentase peserta dengan nilai post test > pre test	90	%		88,8889	%		98,77			
	Fasilitasi Pemenuhan Komitmen Perolehan Perizinan Pasar Rakyat, Pusat Perbelanjaan, dan Toko Swalayan melalui Sistem Pelayanan Perizinan Berusaha Terintegrasi Secara Elektronik	Jumlah Rekomendasi Pemenuhan Komitmen Perolehan Perizinan Pasar Rakyat, Pusat Perbelanjaan, dan Toko Swalayan Melalui Sistem Pelayanan Perizinan Berusaha Terintegrasi Secara Elektronik	100	Dokumen	48.892.072	185	Dokumen	47.485.750	185,00	97,12		
Rata-rata Capaian Kinerja Sub									185,00	97,12		
Predikat Kinerja Sub Kegiatan									ST	ST		
	PROGRAM PENINGKATAN SARANA DISTRIBUSI PERDAGANGAN	Survey Kepuasan Masyarakat (Pedagang) terhadap Kenyamanan Pasar	86	%	4.379.709.938	76,68	%	3.192.199.072	89,16	72,89		
		Persentase bangunan pasar yang memenuhi kriteria layak	90	%		88,24	%		98,04			
		Persentase penerimaan retribusi pasar	100	%		81,80	%		81,80			
	Pembangunan dan Pengelolaan Sarana Distribusi Perdagangan	Persentase toko yang dimanfaatkan	80	%	4.258.640.136	50,56	%	3.192.199.072	63,20	74,96		
		persentase pasar yang dipelihara	100	%		100	%		100			
		persentase tindak lanjut atas pengawasan sarana pasar	100	%		100	%		100			
		Persentase tindak lanjut koordinasi kebersihan dan kemandirian	100	%		100	%		100			



Pemerintah Kabupaten Tapin

No	Urusan/Bidang Urusan Pemerintahan Daerah dan Program/Kegiatan	Indikator Kinerja Program (outcome) / Kegiatan (output)	Target Kinerja dan Anggaran RKPD Tahun berjalan yang dievaluasi (2023)			Realisasi Capaian Kinerja dan Anggaran RKPD yang Dievaluasi (2023)			Tingkat Capaian Kinerja dan Realisasi Anggaran RKPD		Perangkat Daerah Penanggung Jawab	Ket.		
			4		5		6							
1	2	3	K		Rp		K		Rp		K	Rp	7	8
	Penyediaan Sarana Distribusi Perdagangan	Jumlah Sarana Distribusi Perdagangan	5	Unit	2.141.933.962	5	Unit	1.114.583.153	100	52,04				
	Fasilitasi Pengelolaan Sarana Distribusi Perdagangan	Jumlah Fasilitas Pengelolaan Sarana Distribusi Perdagangan	14	Unit	2.116.706.174	14	Unit	2.077.615.919	100	98,15				
Rata-rata Capaian Kinerja Sub									100	75,09				
Predikat Kinerja Sub Kegiatan									ST	ST				
	Pembinaan terhadap Pengelola Sarana Distribusi Perdagangan Masyarakat di Wilayah Kerjanya	Persentase data pemanfaat toko yang aktif	75	%	121.069.802	43,53	%	23.656.000	58,04	19,54				
		Persentase tindak lanjut pengawasan pemungutan retribusi pasar	100	%		100	%		100					
	Pembinaan dan Pengendalian Pengelola Sarana Distribusi Perdagangan	Jumlah Dokumen Hasil Pembinaan dan Pengendalian kepada Pengelola Sarana Distribusi Perdagangan	3	Dokumen	121.069.802	3	Dokumen	106.983.700	100	88,37				
Rata-rata Capaian Kinerja Sub									100	88,36530517				
Predikat Kinerja Sub Kegiatan									ST	T				
	PROGRAM STABILISASI HARGA BARANG KEBUTUHAN POKOK DAN BARANG PENTING	Koefisien variasi harga barang kebutuhan pokok	1	%	69.356.882	0,06	%	60.935.500	183,00	87,86				
	Pengawasan Pupuk dan Pestisida Bersubsidi di Tingkat Daerah Kabupaten/Kota	Persentase kinerja realisasi pupuk bersubsidi	100	%	14.999.952	52,04	%	14.910.000	52,04	99,40				
		Persentase Pengawasan Penyaluran Pupuk Bersubsidi yang tepat waktu, tepat Jumlah dan Tepat Sasaran	100	%		100	%		100					



Pemerintah Kabupaten Tapin

No	Urusan/Bidang Urusan Pemerintahan Daerah dan Program/Kegiatan	Indikator Kinerja Program (outcome) / Kegiatan (output)	Target Kinerja dan Anggaran RKPD Tahun berjalan yang dievaluasi (2023)			Realisasi Capaian Kinerja dan Anggaran RKPD yang Dievaluasi (2023)			Tingkat Capaian Kinerja dan Realisasi Anggaran RKPD		Perangkat Daerah Penanggung Jawab	Ket.		
			4		5		6							
1	2	3	K		Rp		K		Rp		K	Rp	7	8
	Pengawasan Penyaluran Pupuk dan Penggunaan Pupuk dan Pestisida Bersubsidi	Jumlah Laporan Pengawasan Penyaluran dan Penggunaan Pupuk dan Pestisida Bersubsidi dengan Realisasi Minimal 90%	4	Laporan	14.999.952	4	Laporan	14.910.000	100	99,40				
Rata-rata Capaian Kinerja Sub									100	99,40				
Predikat Kinerja Sub Kegiatan									ST	ST				
	Pengendalian Harga, dan Stok Barang Kebutuhan Pokok dan Barang Penting di Tingkat Pasar Kabupaten/Kota	Persentase laporan harga barang pokok dan penting (BAPOKTING)	100	%	54.356.930	100	%	46.025.500	100	84,67				
		Persentase sarana informasi yang terpasang di pasar yang diperbaharui	100	%		100	%		100					
		Persentase pasar murah yang dilaksanakan yang tepat sasaran	100	%		100	%		100					
		Persentase Tindak Lanjut koordinasi Penyedia Pasar Murah yang terlaksana	100	%		100	%		100					
	Pemantauan Harga dan Stok Barang Kebutuhan Pokok dan Barang Penting pada Pasar Rakyat yang Terintegrasi dalam Sistem Informasi Perdagangan	Jumlah Laporan Pengendalian Stok atau Ketersediaan Barang Kebutuhan Pokok dan Barang Penting di Tingkat Agen dan Pasar Rakyat	48	Laporan	39.384.130	48	Laporan	34.275.500	100	87,03				
	Pelaksanaan Operasi Pasar Reguler dan Pasar Khusus yang berdampak dalam 1 (satu) Kabupaten/Kota	Jumlah Laporan Pelaksanaan Operasi Pasar Reguler dan Pasar Khusus yang Berdampak dalam 1 (Satu) Kabupaten/Kota	4	Laporan	14.972.800	4	Laporan	11.750.000	100	78,48				
Rata-rata Capaian Kinerja Sub									100	78,48				
Predikat Kinerja Sub Kegiatan									ST	T				



Pemerintah Kabupaten Tapin

No	Urusan/Bidang Urusan Pemerintahan Daerah dan Program/Kegiatan	Indikator Kinerja Program (outcome) / Kegiatan (output)	Target Kinerja dan Anggaran RKPD Tahun berjalan yang dievaluasi (2023)			Realisasi Capaian Kinerja dan Anggaran RKPD yang Dievaluasi (2023)			Tingkat Capaian Kinerja dan Realisasi Anggaran RKPD		Perangkat Daerah Penanggung Jawab	Ket.
			4		5		6					
1	2	3	K	Rp	K	Rp	K	Rp	7	8		
	PROGRAM PENGEMBANGAN EKSPOR	pertumbuhan penjualan pelaku usaha lokal	10	%	102.706.431	10	%	102.478.000	100	99,78		
	Penyelenggaraan Promosi Dagang melalui Pameran Dagang dan Misi Dagang bagi Produk Ekspor Unggulan yang terdapat pada 1 (satu) Daerah Kabupaten/Kota	Peningkatan volume penjualan produk yang dipromosikan	10	%	102.706.431	10	%	102.478.000	100	99,78		
		Peningkatan penjualan pada pelaku usaha yang dibina	10	%		10	%		100			
	Pembinaan dan Pengembangan Usaha Produk Ekspor Unggulan Kabupaten/Kota	Jumlah Pelaku Usaha Produk Ekspor Unggulan yang Dibina	20	Pelaku Usaha	8.466.350	20	Pelaku Usaha	8.425.000	100	99,51		
	Pameran Dagang Nasional	Jumah Pelaku Usaha yang Difasilitasi dalam Pameran Dagang	5	Pelaku Usaha	43.850.647	5	Pelaku Usaha	43.813.000	100	99,91		
	Pameran Dagang Lokal	Jumlah Pelaku Usaha yang Difasilitasi dalam Pameran Dagang Lokal	5	Pelaku Usaha	50.389.434	5	Pelaku Usaha	50.240.000	100	99,70		
Rata-rata Capaian Kinerja Sub									100	99,71		
Predikat Kinerja Sub Kegiatan									ST	ST		
	PROGRAM STANDARDISASI DAN PERLINDUNGAN KONSUMEN	Indeks tertib ukur	73,94	%	173.179.700	58,71	%	168.981.879	79,40	97,58		
	Pelaksanaan Metrologi Legal berupa, Tera, Tera Ulang, dan Pengawasan	Persentase alat ukur timbangan dan perlengkapannya (UTTP) yang bertanda tera sah tahun berjalan	60	%	173.179.700	75,66	%	168.981.879	126,10	97,58		
		Persentase alat Ukur, Takar, Timbangan dan	100	%		100	%		100,00			



Pemerintah Kabupaten Tapin

No	Urusan/Bidang Urusan Pemerintahan Daerah dan Program/Kegiatan	Indikator Kinerja Program (outcome) / Kegiatan (output)	Target Kinerja dan Anggaran RKPD Tahun berjalan yang dievaluasi (2023)			Realisasi Capaian Kinerja dan Anggaran RKPD yang Dievaluasi (2023)			Tingkat Capaian Kinerja dan Realisasi Anggaran RKPD		Perangkat Daerah Penanggung Jawab	Ket.
			4		5		6					
1	2	3	K	Rp	K	Rp	K	Rp	7	8		
		Perengkapannya (UTTP) yang ditera sesuai standard										
		Persentase alat kemetrolgian yang mendapat sertifikat kalibrasi	100	%		100	%		100,00			
		Persentase Tindak Lanjut Hasil pengawasan UTTP	100	%		100	%		100,00			
		Persentase kesesuaian Barang Dalam Keadaan Terbungkus terhadap ketentuan	50	%		21,35	%		42,70			
		Persentase peserta pembinaan yang tertib ukur	100	%		100	%		100,00			
	Pelaksanaan Metrologi Legal, Berupa Tera, Tera Ulang	Jumlah Alat Ukur, Alat Takar, Alat Timbang, dan Alaat Perlengkapan Ditera Ulang	500	Unit	148.211.237	263	Unit	144.640.829	52,60	97,59		
	Pengawasan/Penyuluhan Metrologi Legal	Jumlah Pelaku Usaha di Bidang Metrologi Legal yang Dibina	250	Orang	24.968.463	250	Orang	24.341.050	100,00	97,49		
Rata-rata Capaian Kinerja Sub									76,30	97,54		
Predikat Kinerja Sub Kegiatan									T	ST		
	PROGRAM PENGGUNAAN DAN PEMASARAN PRODUK DALAM NEGERI	Persentase resi gudang yang diterbitkan	75	%	444.259.665	100,00	%	240.840.550	133,33	54,21		
	Pelaksanaan Promosi, Pemasaran dan Peningkatan Penggunaan Produk Dalam Negeri	Persentase peserta sosialisasi yang akan menyimpan di gudang	50	%	444.259.665	50,00	%	240.840.550	100,00	54,21		
		Persentase pengawasan resi gudang	100	%		100,00	%		100,00			
	Pelaksanaan Promosi Penggunaan Produk	Jumlah UMKM yang Melaksanakan Promosi Penggunaan Produk Dalam	75	UMKM	444.259.665	124	UMKM	240.840.550	165,33	54,21		



Pemerintah Kabupaten Tapin

No	Urusan/Bidang Urusan Pemerintahan Daerah dan Program/Kegiatan	Indikator Kinerja Program (outcome) / Kegiatan (output)	Target Kinerja dan Anggaran RKPD Tahun berjalan yang dievaluasi (2023)		Realisasi Capaian Kinerja dan Anggaran RKPD yang Dievaluasi (2023)		Tingkat Capaian Kinerja dan Realisasi Anggaran RKPD		Perangkat Daerah Penanggung Jawab	Ket.	
			K	Rp	K	Rp	K	Rp			
1	2	3	4		5		6		7	8	
	Dalam Negeri di Tingkat Kabupaten/Kota	Negeri di Tingkat Kabupaten/Kota									
Rata-rata Capaian Kinerja Sub Kegiatan (%)							165,33	54,21			
Predikat Kinerja Sub Kegiatan							ST	R			
Jumlah Anggaran dan Realisasi Seluruh Program				10.891.441.047		10.891.441.047		1,18			
RATA-RATA CAPAIAN KINERJA DARI SELURUH PROGRAM DAN ANGGARAN (PROGRAM 1 s.d. PROGRAM)							100,02	95,65			
PREDIKAT KINERJA DARI SELURUH PROGRAM (PROGRAM 1 s.d. PROGRAM...)							ST	ST			
23	DINAS PERIKANAN										
	3.25.01 PROGRAM PENUNJANG URUSAN PEMERINTAHAN DAERAH KABUPATEN/KOTA	Persentase unit kerja yang mendapatkan pelayanan administrasi perkantoran (%)	100	%	6.758.999.080	87,19	%	5.893.187.280	87,19	87,19	Dinas Perikanan
	3.25.01.2.01 Perencanaan, Penganggaran, dan Evaluasi Kinerja Perangkat Daerah	Nilai komponen perencanaan dan pelaporan SKPD	12	bulan	97.774.660	12	bulan	96.951.980	100	99,16	
	3.25.01.2.01.06 Koordinasi dan Penyusunan Laporan Capaian Kinerja dan	Jumlah laporan capaian kinerja dan ikhtisar realisasi kinerja SKPD	12	bulan	97.774.660	12	bulan	96.951.980	100	99,16	
	3.25.01.2.02 Administrasi Keuangan Perangkat Daerah	Jumlah dokumen Keuangan yang dibuat	100	%	3.966.197.069	95,05	%	3.769.703.114	95,05	95,05	
	3.25.01.2.02.01 Penyediaan Gaji dan Tunjangan ASN	Jumlah orang yang menerima gaji dan tunjangan ASN	12	bulan	3.900.941.986	12	bulan	3.706.182.294	100	95,01	
	3.25.01.2.02.05 Koordinasi dan	Jumlah Laporan Keuangan Akhir Tahun	12	bulan	28.309.513	12	bulan	26.742.200	100	94,46	



Pemerintah Kabupaten Tapin

No	Urusan/Bidang Urusan Pemerintahan Daerah dan Program/Kegiatan	Indikator Kinerja Program (outcome) / Kegiatan (output)	Target Kinerja dan Anggaran RKPD Tahun berjalan yang dievaluasi (2023)			Realisasi Capaian Kinerja dan Anggaran RKPD yang Dievaluasi (2023)			Tingkat Capaian Kinerja dan Realisasi Anggaran RKPD		Perangkat Daerah Penanggung Jawab	Ket.
			4		5		6					
			K	Rp	K	Rp	K	Rp				
1	2	3	4			5			6		7	8
	Penyusunan Laporan Keuangan Akhir Tahun SKPD											
	3.25.01.2.02.07 Koordinasi dan Penyusunan Laporan Keuangan Bulanan/Triwulanan/Semesteran SKPD	Jumlah laporan keuangan bulanan/triwulanan/semesteran SKPD	12	bulan	36.945.570	12	bulan	36.778.620	100	99,55		
	3.25.01.2.06 Administrasi Umum Perangkat Daerah		100	%	1.398.177.799	98,68	%	1.379.775.141	98,68	98,68		
	3.25.01.2.06.01 Penyediaan Komponen Instalasi Listrik/Penerangan Bangunan Kantor	Jumlah paket komponen instalasi listrik/penerangan bangunan kantor yang disediakan	12	bulan	13.604.400	12	bulan	13.570.000,00	100	99,75		
	3.25.01.2.06.02 Penyediaan Peralatan dan Perlengkapan Kantor	Jumlah paket peralatan dan perlengkapan kantor yang disediakan	12	bulan	148.204.149	12	bulan	141.850.000,00	100	95,71		
	3.25.01.2.06.04 Penyediaan Bahan Logistik Kantor	Jumlah paket bahan logistik kantor yang disediakan	12	bulan	150.589.390	12	bulan	145.452.320,00	100	96,59		
	3.25.01.2.06.05 Penyediaan Barang Cetakan dan Penggandaan	Jumlah paket barang cetakan dan penggandaan yang disediakan	12	bulan	9.062.260	12	bulan	8.945.000,00	100	98,71		
	3.25.01.2.06.07 Penyediaan Bahan/Material	Jumlah paket bahan/material yang disediakan	12	bulan	6.139.350	12	bulan	6.138.000,00	100	99,98		
	3.25.01.2.06.08 Fasilitasi Kunjungan Tamu	Jumlah laporan fasilitasi kunjungan tamu	12	bulan	4.248.750	12	bulan	4.125.000,00	100	97,09		



Pemerintah Kabupaten Tapin

No	Urusan/Bidang Urusan Pemerintahan Daerah dan Program/Kegiatan	Indikator Kinerja Program (outcome) / Kegiatan (output)	Target Kinerja dan Anggaran RKPD Tahun berjalan yang dievaluasi (2023)			Realisasi Capaian Kinerja dan Anggaran RKPD yang Dievaluasi (2023)			Tingkat Capaian Kinerja dan Realisasi Anggaran RKPD		Perangkat Daerah Penanggung Jawab	Ket.
			4		5		6					
			K	Rp	K	Rp	K	Rp				
1	3.25.01.2.06.09 Penyelenggaraan Rapat Koordinasi dan Konsultasi SKPD	Jumlah laporan penyelenggaraan rapat koordinasi dan konsultasi SKPD	12	bulan	1.066.329.500	12	bulan	1.059.694.821,00	100	99,38		
	3.25.01.2.07 Pengadaan Barang Milik Daerah Penunjang Urusan Pemerintah Daerah	Jumlah Barang Milik Daerah dalam Kondisi Baik Dibandingkan Total Barang Milik Daerah milik Daerah Dinas Perikanan	12	bulan	122.418.770	97,79	%	119.710.000	814,92	97,79		
	3.25.01.2.07.06 Pengadaan Peralatan dan Mesin Lainnya	Jumlah unit peralatan dan mesin lainnya yang disediakan	12	bulan	122.418.770	12	bulan	119.710.000	100	97,79		
	3.25.01.2.08 Penyediaan Jasa Penunjang Urusan Pemerintahan Daerah	Persentase unit kerja yang mendapatkan pelayanan administrasi perkantoran	100	%	310.518.000	76,73	%	276.003.005	76,73	88,88		
	3.25.01.2.08.02 Penyediaan Jasa Komunikasi, Sumber Daya Air dan Listrik	Jumlah laporan penyediaan jasa komunikasi, sumber daya air dan listrik yang disediakan	12	bulan	130.018.000	12	bulan	99.757.005	100	76,73		
	3.25.01.2.08.04 Penyediaan Jasa Pelayanan Umum Kantor	Jumlah laporan penyediaan jasa pelayanan umum kantor yang disediakan	12	bulan	180.500.000	12	bulan	176.246.000	100	97,64		
	3.25.01.2.09 Pemeliharaan Barang Milik Daerah Penunjang Urusan Pemerintahan Daerah	Persentase sarana dan prasarana aparatur dalam kondisi baik	100	%	863.912.782	76,73	%	251.044.040	76,73	29,06		
	3.25.01.2.09.01 Penyediaan Jasa Pemeliharaan, Biaya	Jumlah kendaraan perorangan dinas atau kendaraan dinas jabatan	12	bulan	199.186.194	6	bulan	189.259.040	50	95,02		



Pemerintah Kabupaten Tapin

No	Urusan/Bidang Urusan Pemerintahan Daerah dan Program/Kegiatan	Indikator Kinerja Program (outcome) / Kegiatan (output)	Target Kinerja dan Anggaran RKPD Tahun berjalan yang dievaluasi (2023)			Realisasi Capaian Kinerja dan Anggaran RKPD yang Dievaluasi (2023)			Tingkat Capaian Kinerja dan Realisasi Anggaran RKPD		Perangkat Daerah Penanggung Jawab	Ket.
			4		5		6					
1	2	3	K		Rp		K		Rp		7	8
	Pemeliharaan dan Pajak Kendaraan Perorangan Dinas atau Kendaraan Dinas Jabatan	yang dipelihara dan dibayarkan pajaknya										
	3.25.01.2.09.06 Pemeliharaan Peralatan dan Mesin Lainnya	Jumlah peralatan dan mesin lainnya dengan kondisi baik	12	bulan	41.185.188	6	bulan	40.465.000	50	98,25		
	3.25.01.2.09.09 Pemeliharaan/Rehabilitasi Gedung Kantor dan Bangunan Lainnya	Jumlah Gedung Kantor dan Bangunan Lainnya yang Dipelihara/Direhabilitasi	12	bulan	623.541.400	6	bulan	21.320.000	50	3,42		
	3.25.03 PROGRAM PENGELOLAAN PERIKANAN TANGKAP	Persentase Kenaikan Produksi Perikanan Tangkap	100	%	208.094.402	92,16	%	191.771.925	92,16	92,16		
			100	%	160.588.320	6	bulan	151.824.375	6	94,54		
			1	paket	101.363.325	6	bulan	98.892.375	600	97,56		
			1	paket	59.224.995	6	bulan	52.932.000	600	89,37		
	3.25.03.2.02 Pemberdayaan Nelayan Kecil dalam Daerah Kabupaten/Kota	Terlaksananya Pengembangan Kapasitas Nelayan Kecil	100	%	47.506.082	3	bulan	12.795.000	3	26,93		
	3.25.03.2.02.01 Pengembangan Kapasitas Nelayan Kecil	Jumlah Nelayan Kecil yang Meningkatkan Kapasitasnya	12	bulan	47.506.082	3	bulan	9.132.750	25	19,22		
	3.25.04 PROGRAM PENGELOLAAN PERIKANAN BUDIDAYA	Persentase Kenaikan Produksi Perikanan Budidaya	100	%	2962003287							
	3.25.04.2.02 Pemberdayaan Pembudi Daya Ikan Kecil	Terlaksananya pemberdayaan pembudidaya ikan kecil	100	%	23323436							



Pemerintah Kabupaten Tapin

No	Urusan/Bidang Urusan Pemerintahan Daerah dan Program/Kegiatan	Indikator Kinerja Program (outcome) / Kegiatan (output)	Target Kinerja dan Anggaran RKPD Tahun berjalan yang dievaluasi (2023)			Realisasi Capaian Kinerja dan Anggaran RKPD yang Dievaluasi (2023)			Tingkat Capaian Kinerja dan Realisasi Anggaran RKPD		Perangkat Daerah Penanggung Jawab	Ket.
			4		5		6					
1	2	3	K		Rp		K	Rp	K	Rp	7	8
	3.25.04.2.02.02 Pelaksanaan Fasilitas Pembentukan dan Pengembangan Kelembagaan Pembudi Daya Ikan Kecil	Jumlah Kelompok Pembudi Daya Ikan Kecil yang Mengikuti Pembentukan dan Pengembangan Kelembagaan	12	Bulan	23323436							
24	DINAS KETAHANAN PANGAN											
	2.09.01 PROGRAM PENUNJANG URUSAN PEMERINTAHAN DAERAH KABUPATEN/KOTA	Nilai Komponen AKIP	100	%	2.282.707.107						Dinas Ketahanan Pangan	
		Persentase hasil temuan pemeriksaan yang ditindaklanjuti	100	%		100	0,00	-	100,00			
		Persentase ASN dengan capaian kinerja >90%	100	%		100	0,00		100,00			
		Indeks Kepuasan Pelayanan Sekretariat	100	%		100	0,00		100,00			
	2.09.01.2.01 Perencanaan, Penganggaran, dan Evaluasi Kinerja Perangkat Daerah	Persentase tindak lanjut perencanaan kinerja atas rekomendasi dari mitra kerja Bappelitbang	100	%	73.490.502	100	0,00		100,00			
		Persentase rekomendasi LHE AKIP yang ditindak lanjut	100	%		100	0,00	-	100,00			
		Persentase laporan hasil monitoring dan evaluasi perencanaan kinerja yang ditindaklanjuti	100	%		100	0,00		100,00			
	2.09.01.2.01.06 Koordinasi dan Penyusunan Laporan Capaian Kinerja dan	Jumlah Laporan Capaian Kinerja dan Ikhtisar Realisasi Kinerja SKPD dan Laporan Hasil Koordinasi Penyusunan	13	Laporan	73.490.502	13	0,00		100,00			



Pemerintah Kabupaten Tapin

No	Urusan/Bidang Urusan Pemerintahan Daerah dan Program/Kegiatan	Indikator Kinerja Program (outcome) / Kegiatan (output)	Target Kinerja dan Anggaran RKPD Tahun berjalan yang dievaluasi (2023)			Realisasi Capaian Kinerja dan Anggaran RKPD yang Dievaluasi (2023)			Tingkat Capaian Kinerja dan Realisasi Anggaran RKPD		Perangkat Daerah Penanggung Jawab	Ket.
			4		5		6					
			K	Rp	K	Rp	K	Rp				
1	2	3	4			5			6		7	8
	Ikhtisar Realisasi Kinerja SKPD	Laporan Capaian Kinerja dan Ikhtisar Realisasi Kinerja SKPD				0	0,00	-				
	2.09.01.2.06 Administrasi Umum Perangkat Daerah	Persentase kelulusan ASN Perangkat Daerah yang mengikuti Peningkatan kapasitas	100	%	1.430.126.108	100	0,00	-	100,00			
	2.09.01.2.06.01 Penyediaan Komponen Instalasi Listrik/Penerangan Bangunan Kantor	Jumlah Paket Komponen Instalasi Listrik/Penerangan Bangunan Kantor yang Disediakan	1	Paket	7.707.400	1	0,00	-	100,00			
	2.09.01.2.06.02 Penyediaan Peralatan dan Perlengkapan Kantor	Jumlah Paket Peralatan dan Perlengkapan Kantor yang Disediakan	3	Paket	116.390.622	3	0,00	-	100,00			
	2.09.01.2.06.04 Penyediaan Bahan Logistik Kantor	Jumlah Paket Bahan Logistik Kantor yang Disediakan	3	Paket	92.046.800	3	0,00	-	100,00			
	2.09.01.2.06.05 Penyediaan Barang Cetak dan Penggandaan	Jumlah Paket Barang Cetak dan Penggandaan yang Disediakan	2	Paket	25.589.730	2	0,00	-	100,00			
	2.09.01.2.06.07 Penyediaan Bahan/Material	Jumlah Paket Bahan/Material yang Disediakan	1	Paket	3.843.156	1	0,00	-	100,00			
	2.09.01.2.06.09 Penyelenggaraan Rapat Koordinasi dan Konsultasi SKPD	Jumlah Laporan Penyelenggaraan Rapat Koordinasi dan Konsultasi SKPD	250	Laporan	1.184.548.400	250	0,00	-	100,00			
	2.09.01.2.08 Penyediaan Jasa Penunjang Urusan Pemerintahan Daerah	Persentase ASN Perangkat Daerah yang mendapatkan pelayanan administrasi Kepegawaian dengan baik	100	%	119.468.800	100	0,00	-	100,00			



Pemerintah Kabupaten Tapin

No	Urusan/Bidang Urusan Pemerintahan Daerah dan Program/Kegiatan	Indikator Kinerja Program (outcome) / Kegiatan (output)	Target Kinerja dan Anggaran RKPD Tahun berjalan yang dievaluasi (2023)			Realisasi Capaian Kinerja dan Anggaran RKPD yang Dievaluasi (2023)			Tingkat Capaian Kinerja dan Realisasi Anggaran RKPD		Perangkat Daerah Penanggung Jawab	Ket.
			4		5		6					
			K	Rp	K	Rp	K	Rp				
1	2.09.01.2.08.02 Penyediaan Jasa Komunikasi, Sumber Daya Air dan Listrik	Jumlah Laporan Penyediaan Jasa Komunikasi, Sumber Daya Air dan Listrik yang Disediakan	12	Laporan	42.425.600	12	0,00	-	100,00			
	2.09.01.2.08.04 Penyediaan Jasa Pelayanan Umum Kantor	Jumlah Laporan Penyediaan Jasa Pelayanan Umum Kantor yang Disediakan	2	Laporan	77.043.200	2	0,00	-	100,00			
	2.09.01.2.09 Pemeliharaan Barang Milik Daerah Penunjang Urusan Pemerintahan Daerah	Persentase Barang Milik Daerah (BMD) dalam kondisi baik	100	%	183.059.407	100	0,00	-	100,00			
	2.09.01.2.09.02 Penyediaan Jasa Pemeliharaan, Biaya Pemeliharaan, Pajak, dan Perizinan Kendaraan Dinas Operasional atau Lapangan	Jumlah Kendaraan Dinas Operasional atau Lapangan yang Dipelihara dan dibayarkan Pajak dan Perizinannya	24	unit	126.758.953	24	0,00	-	100,00			
	2.09.01.2.09.06 Pemeliharaan Peralatan dan Mesin Lainnya	Jumlah Peralatan dan Mesin Lainnya yang Dipelihara	40	unit	13.200.000	40	0,00	-	100,00			
	2.09.01.2.09.10 Pemeliharaan/Rehabilitasi Sarana dan Prasarana Gedung Kantor atau Bangunan Lainnya	Jumlah Sarana dan Prasarana Gedung Kantor atau Bangunan Lainnya yang Dipelihara/Direhabilitasi	1	unit	43.100.454	1	0,00	-	100,00			
	2.09.03 PROGRAM PENINGKATAN DIVERSIFIKASI DAN KETAHANAN PANGAN MASYARAKAT	Persentase kenaikan konsumsi bahan pangan non beras / terigu	5	%	2.082.040.405	5	0,00	-	100,00			



Pemerintah Kabupaten Tapin

No	Urusan/Bidang Urusan Pemerintahan Daerah dan Program/Kegiatan	Indikator Kinerja Program (outcome) / Kegiatan (output)	Target Kinerja dan Anggaran RKPD Tahun berjalan yang dievaluasi (2023)			Realisasi Capaian Kinerja dan Anggaran RKPD yang Dievaluasi (2023)			Tingkat Capaian Kinerja dan Realisasi Anggaran RKPD		Perangkat Daerah Penanggung Jawab	Ket.
			4		5		6					
1	2	3	K	Rp	K	Rp	K	Rp	7	8		
		Persentase stok cadangan pangan pemerintah (CPP)	10	%		10	0,00		100,00			
	2.09.03.2.01 Penyediaan dan Penyaluran Pangan Pokok atau Pangan Lainnya sesuai dengan Kebutuhan Daerah Kabupaten/Kota dalam rangka Stabilisasi Pasokan dan Harga Pangan	Persentase ketersediaan informasi pasokan, harga dan akses pangan di daerah	100	%	290.947.726		-		0,00			
		Persentase peserta sosialisasi diversifikasi pangan yang lulus passing grade	80	%		80	%		100,00			
		Persentase kelompok wanita tani yang memanfaatkan lahan pekarangan	100	%		100	%		100,00			
		Persentase kader yang lulus post test	80	%		80	%		100,00			
		Persentase data ketersediaan pangan di daerah yang valid	100	%		100	%		100,00			
		Persentase informasi harga pangan yang rutin	100	%		100	%		100,00			
		persentase data pangan bahan pokok yang dipenuhi	100	%		100	%		100,00			
		Persentase lumbung pangan masyarakat (LPM) yang dimanfaatkan	100	%		100	%		100,00			
		persentase lumbung pangan yang kembali beroperasi	100	%		100	%		100,00			
	2.09.03.2.01.01 Penyediaan Informasi Harga Pangan dan Neraca Bahan Makanan	Informasi Harga Pangan dan Neraca Bahan Makanan	2	Laporan	30.487.623	2	0,00		100,00			



Pemerintah Kabupaten Tapin

No	Urusan/Bidang Urusan Pemerintahan Daerah dan Program/Kegiatan	Indikator Kinerja Program (outcome) / Kegiatan (output)	Target Kinerja dan Anggaran RKPD Tahun berjalan yang dievaluasi (2023)			Realisasi Capaian Kinerja dan Anggaran RKPD yang Dievaluasi (2023)			Tingkat Capaian Kinerja dan Realisasi Anggaran RKPD		Perangkat Daerah Penanggung Jawab	Ket.
			4		5		6					
			K	Rp	K	Rp	K	Rp				
1	2.09.03.2.01.02 Penyediaan Pangan Berbasis Sumber Daya Lokal	Pangan Berbasis Sumber Daya Lokal yang Tersedia	2	Laporan	165.510.045	2	0,00	-	100,00			
	2.09.03.2.01.03 Koordinasi, Sinkronisasi dan Pelaksanaan Distribusi Pangan Pokok dan Pangan Lainnya	Jumlah Koordinasi, Sinkronisasi dan Pelaksanaan Distribusi Pangan Pokok dan Pangan Lainnya	2	Laporan	31.602.120	2	0,00	-	100,00			
	2.09.03.2.01.04 Pemantauan Stok, Pasokan dan Harga Pangan	Pemantauan Stok, Pasokan dan Harga Pangan	2	Dokumen	47.211.818	2	0,00	-	100,00			
	2.09.03.2.01.05 Pengembangan Kelembagaan dan Jaringan Distribusi Pangan	Jumlah Kelembagaan dan Jaringan Distribusi Pangan yang Dikembangkan	3	unit	16.136.120	3	0,00	-	100,00			
	2.09.03.2.02 Pengelolaan dan Keseimbangan Cadangan Pangan Kabupaten/Kota	Persentase ketersediaan / stok cadangan pangan daerah yang tersedia	100	%	1.363.550.584	100	0,00	-	100,00			
		Persentase pengadaan yang menghasilkan stok cadangan pangan pemerintah (CPP) sesuai dengan aturan	100	%		100	%		100,00			
	2.09.03.2.02.04 Pemeliharaan Cadangan Pangan Pemerintah Kabupaten/Kota	Jumlah Cadangan Pangan Pemerintah Kabupaten/Kota yang Terpelihara	10	ton	1.363.550.584	10	0,00	-	100,00			
	2.09.03.2.04 Pelaksanaan Pencapaian Target Konsumsi Pangan Perkapita/Tahun sesuai	Persentase Peningkatan konsumsi sayur dan buah	100	%	427.542.095			-	0,00			



Pemerintah Kabupaten Tapin

No	Urusan/Bidang Urusan Pemerintahan Daerah dan Program/Kegiatan	Indikator Kinerja Program (outcome) / Kegiatan (output)	Target Kinerja dan Anggaran RKPD Tahun berjalan yang dievaluasi (2023)		Realisasi Capaian Kinerja dan Anggaran RKPD yang Dievaluasi (2023)		Tingkat Capaian Kinerja dan Realisasi Anggaran RKPD		Perangkat Daerah Penanggung Jawab	Ket.
			4		5		6			
			K	Rp	K	Rp	K	Rp		
1	dengan Angka Kecukupan Gizi									
		Persentase kelompok wanita tani yang memanfaatkan benih atau bibit tanaman sayur	100	%			100	%		100,00
		Persentase pemantauan dan peninjauan lahan pakarangan sebagai penyedia pangan	100	%			100	%		100,00
	2.09.03.2.04.01 Penyusunan dan Penetapan Target Konsumsi Pangan per Kapita per Tahun	Target Konsumsi Pangan Per Kapita Per Tahun	2	Dokumen	95.833.020	2	0,00	-		100,00
	2.09.03.2.04.02 Pemberdayaan Masyarakat dalam Penganekaragaman Konsumsi Pangan Berbasis Sumber Daya Lokal	Jumlah Pemberdayaan Kelompok Masyarakat dalam Penganekaragaman Konsumsi Pangan Berbasis Sumber Daya Lokal	2	Laporan	331.709.075	2	0,00	-		100,00
	2.09.04 PROGRAM PENANGANAN KERAWANAN PANGAN	Persentase daerah rawan pangan yang tertangani	10	%	169.746.323	10	0,00	-		100,00
	2.09.04.2.01 Penyusunan Peta Kerentanan dan Ketahanan Pangan Kecamatan	Persentase Hasil analisa peta kerentanan dan ketahanan pangan Kecamatan yang disusun	100	%	55.299.622			-		0,00
		Persentase KK miskin ekstrim yang menerima bantuan beras	100	%			100	%		100,00
		Persentase keluarga balita stunting yang dintervensi	100	%			100	%		100,00



Pemerintah Kabupaten Tapin

No	Urusan/Bidang Urusan Pemerintahan Daerah dan Program/Kegiatan	Indikator Kinerja Program (outcome) / Kegiatan (output)	Target Kinerja dan Anggaran RKPD Tahun berjalan yang dievaluasi (2023)		Realisasi Capaian Kinerja dan Anggaran RKPD yang Dievaluasi (2023)		Tingkat Capaian Kinerja dan Realisasi Anggaran RKPD		Perangkat Daerah Penanggung Jawab	Ket.
			K	Rp	K	Rp	K	Rp		
1	2	3	4		5		6		7	8
		Persentase keluarga balita stunting yang menerima bantuan sembako	100	%	100	%	100,00			
	2.09.04.2.01.01 Penyusunan, Pemutakhiran dan Analisis Peta Ketahanan dan Kerentanan Pangan	Peta dan Analisis Ketahanan dan Kerentanan Pangan yang Dimutakhirkan	2	Dokumen	55.299.622	2	0,00	-	100,00	
	2.09.04.2.02 Penanganan Kerawanan Pangan Kewenangan Kabupaten/Kota	Persentase Penanganan Kerawanan Pangan Kewenangan Kabupaten/Kota	100	%	114.446.701		0,00	-	0,00	
		Persentase daerah rawan pangan yang teridentifikasi	100			100	0,00		100,00	
		Persentase SDM pengolah data identifikasi daerah rawan pangan yang kompeten	100			100	0,00		100,00	
		Persentase data daerah rawan pangan pada perangkat daerah yang lengkap	100			100	0,00		100,00	
		Persentase KK penerima bantuan sosial yang teridentifikasi daerah rawan pangan	100			100	0,00		100,00	
	2.09.04.2.02.01 Koordinasi dan Sinkronisasi Penanganan Kerawanan Pangan Kabupaten/Kota	Jumlah Koordinasi dan Sinkronisasi Penanganan Kerawanan Pangan Kabupaten/Kota	2	Laporan	114.446.701	2	0,00	-	100,00	
	2.09.05 PROGRAM PENGAWASAN KEAMANAN PANGAN	Persentase pengawasan pangan daerah yang dilaksanakan sesuai aturan	100	%	58.865.880	100	0,00	-	100,00	



Pemerintah Kabupaten Tapin

No	Urusan/Bidang Urusan Pemerintahan Daerah dan Program/Kegiatan	Indikator Kinerja Program (outcome) / Kegiatan (output)	Target Kinerja dan Anggaran RKPD Tahun berjalan yang dievaluasi (2023)			Realisasi Capaian Kinerja dan Anggaran RKPD yang Dievaluasi (2023)			Tingkat Capaian Kinerja dan Realisasi Anggaran RKPD		Perangkat Daerah Penanggung Jawab	Ket.
			4		5		6					
1	2	3	K		Rp		K		Rp		7	8
	2.09.05.2.01 Pelaksanaan Pengawasan Keamanan Pangan Segar Daerah Kabupaten/Kota	Persentase bahan pangan segar yang diujikan	100	%	58.865.880	0,00	-	0,00				
		Persentase SDM pengambil sampel pangan segar yang bersertifikat	100	%		100	%	100,00				
		Persentase peningkatan sampel pangan segar asal tumbuhan untuk keamanan pangan di daerah yang berada pada pasar induk yang di uji	50	%		50	%	100,00				
		persentase jenis sampel pangan segar asal tumbuhan yang lulus uji pada laboratorium yang berstandar	100	%		100	%	100,00				
	2.09.05.2.01.05 Penyediaan Sarana dan Prasarana Pengujian Mutu dan Keamanan Pangan Segar Asal Tumbuhan Daerah Kabupaten/Kota	Jumlah Sarana dan Prasarana Pengujian Mutu dan Keamanan Pangan Segar Asal Tumbuhan Daerah Kabupaten/Kota	1	Dokumen	58.865.880	1	0,00	-	100,00			
25	BAPPELITBANG											
	5.01.01 PROGRAM PENUNJANG URUSAN PEMERINTAHAN DAERAH KABUPATEN/KOTA	Nilai Komponen AKIP: Perencanaan Kinerja Pengukuran Kinerja Pelaporan Kinerja Evaluasi Internal	24,60 25,00 11,55 17,85	Score	894.850.842	-	0,00		97		BAPPELITBANG	



Pemerintah Kabupaten Tapin

No	Urusan/Bidang Urusan Pemerintahan Daerah dan Program/Kegiatan	Indikator Kinerja Program (outcome) / Kegiatan (output)	Target Kinerja dan Anggaran RKPD Tahun berjalan yang dievaluasi (2023)		Realisasi Capaian Kinerja dan Anggaran RKPD yang Dievaluasi (2023)		Tingkat Capaian Kinerja dan Realisasi Anggaran RKPD		Perangkat Daerah Penanggung Jawab	Ket.	
			K	Rp	K	Rp	K	Rp			
1	2	3	4		5		6		7	8	
		persentase hasil temuan pemeriksaan yang ditindaklanjuti	100,00	Persen	100,00	Persen	100,00				
		Persentase ASN dengan capaian kinerja >90%	100,00	Persen	100,00	Persen	100,00				
		Indeks kepuasan pelayanan ASN Bappelitbang	4,00	Score	4,00	Score	100,00				
	5.01.01.2.01 Perencanaan, Penganggaran dan Evaluasi Kinerja Perangkat Daerah	Persentase tindaklanjut perencanaan kinerja atas rekomendasi dari mitra kerja Bappelitbang	100,00	Persen	100	0	100,00	100,00	KaSuBag Perencanaan dan Pelaporan		
		Persentase rekomendasi LHE AKIP yang ditindak lanjuti	100,00	Persen	100	0	100,00				
		Persentase laporan hasil monitoring dan evaluasi perencanaan kinerja yang ditindaklanjuti	100,00	Persen	100	0	100,00				
	5.01.01.2.01.01 Penyusunan Dokumen Perencanaan Perangkat Daerah	Jumlah Dokumen Perencanaan Perangkat Daerah	3	Dokumen	33.130.100	- 0,00	33.130.100,00	0,00	100,00		
	5.01.01.2.01.06 Koordinasi dan Penyusunan Laporan Kinerja dan Ikhtisar Realisasi Kinerja SKPD	Jumlah Laporan Capaian Kinerja dan Ikhtisar Realisasi Kinerja SKPD dan Laporan Hasil Koordinasi Penyusunan Laporan Capaian Kinerja dan Ikhtisar Realisasi Kinerja SKPD	11	Laporan	16.738.264	11 0,00	16.738.264,00	100,00	100,00		
	5.01.01.2.02 Administrasi Keuangan Perangkat Daerah	Persentase Surat Pertanggungjawaban yang sesuai dengan standar penatausahaan keuangan	100	Persen	4.293.767.912	100	Persen	4143089991	100	96,490 7763	KaSubBag Keuangan
		Persentase laporan keuangan yang disampaikan tepat	100	Persen		100	Persen		100		



Pemerintah Kabupaten Tapin

No	Urusan/Bidang Urusan Pemerintahan Daerah dan Program/Kegiatan	Indikator Kinerja Program (outcome) / Kegiatan (output)	Target Kinerja dan Anggaran RKPD Tahun berjalan yang dievaluasi (2023)			Realisasi Capaian Kinerja dan Anggaran RKPD yang Dievaluasi (2023)			Tingkat Capaian Kinerja dan Realisasi Anggaran RKPD		Perangkat Daerah Penanggung Jawab	Ket.
			4		5		6					
			K	Rp	K	Rp	K	Rp				
1	2	3	4			5			6		7	8
		waktu dan sesuai Standar Akuntansi Pemerintahan (SAP)										
	5.01.01.2.01.01 Penyediaan Gaji dan Tunjangan ASN	Jumlah Orang yang Menerima Gaji dan Tunjangan ASN	23	Orang	4.242.180.272	22	Orang	4093650491	95,65217391	96,49873953		
	5.01.01.2.02.05 Koordinasi dan Penyusunan Laporan Keuangan Akhir Tahun SKPD	Jumlah Laporan Keuangan Akhir Tahun SKPD dan Laporan Hasil Koordinasi Penyusunan Laporan Keuangan Akhir Tahun SKPD	1	laporan	25.393.600	1	laporan	25090000	100	98,80442316		
	5.01.01.2.02.07 Koordinasi dan Penyusunan Laporan Keuangan Bulanan/Triwulanan/Semesteran SKPD	Jumlah Laporan Keuangan Bulanan/ Triwulanan/ Semesteran SKPD dan Laporan Koordinasi Penyusunan Laporan Keuangan Bulanan/Triwulanan/Semesteran SKPD	1	laporan	26.194.040	1	laporan	24349500	100	92,95816911		
	5.01.01.2.06 Administrasi Umum Perangkat Daerah	Persentase ASN Perangkat Daerah yang mendapatkan pelayanan administrasi Kepegawaian dengan baik	100	Persen	4.670.332.074	100	Persen	3768941373	100	80,69964434	KaSubBag Umum dan Kepegawaian	
	5.01.01.2.06.01 Penyediaan Komponen Instalasi Listrik/Penerangan Bangunan Kantor	Jumlah Paket Komponen Instalasi Listrik/Penerangan Bangunan Kantor yang Disediakan	1	Paket	92.077.570	1	Paket	12167456	100	13,21435394		
	5.01.01.2.06.02 Penyediaan Peralatan dan Perlengkapan Kantor	Jumlah Paket Peralatan dan Perlengkapan Kantor yang Disediakan	1	Paket	1.525.717.005	1	Paket	1251239510	100	82,00993408		



Pemerintah Kabupaten Tapin

No	Urusan/Bidang Urusan Pemerintahan Daerah dan Program/Kegiatan	Indikator Kinerja Program (outcome) / Kegiatan (output)	Target Kinerja dan Anggaran RKPD Tahun berjalan yang dievaluasi (2023)			Realisasi Capaian Kinerja dan Anggaran RKPD yang Dievaluasi (2023)			Tingkat Capaian Kinerja dan Realisasi Anggaran RKPD		Perangkat Daerah Penanggung Jawab	Ket.
			4		5		6					
			K	Rp	K	Rp	K	Rp				
1	5.01.01.2.06.04 Penyediaan Bahan Logistik Kantor	Jumlah Paket Bahan Logistik Kantor yang Disediakan	1	Paket	205.705.087	1	Paket	117809500	100	57,271 06788		
	5.01.01.2.06.05 Penyediaan Barang Cetakan dan Penggandaan	Jumlah Paket Barang Cetakan dan Penggandaan yang Disediakan	1	Paket	51.292.377	1	Paket	41693750	100	81,286 44535		
	5.01.01.2.06.07 Penyediaan Bahan / Material	Jumlah Paket Bahan/Material yang Disediakan	1	Paket	289.221.035	1	Paket	94803200	100	32,778 80532		
	5.01.01.2.06.08 Fasilitasi Kunjungan Tamu	Jumlah Laporan Fasilitasi Kunjungan Tamu	1	Laporan	25.209.250	1	Laporan	22770000	100	90,323 98822		
	5.01.01.2.06.09 Penyelenggaraan Rapat Koordinasi dan Konsultasi SKPD	Jumlah Laporan Penyelenggaraan Rapat Koordinasi dan Konsultasi SKPD	1	Laporan	2.481.109.75 0	1	Laporan	2228457957	100	89,816 9844		
	5.01.01.2.08 Penyediaan Jasa Penunjang Urusan Pemerintahan Daerah	Persentase kelulusan ASN Perangkat Daerah yang mengikuti Peningkatan kapasitas	4	Score	973.546.248	0	Score	694153307	0	71,301 52352	Sub Bagian Umum dan Kepegawaian	
	5.01.01.2.08.02 Penyediaan Jasa Komunikasi, Sumber Daya Air dan Listrik	Jumlah Laporan Penyediaan Jasa Komunikasi, Sumber Daya Air dan Listrik yang Disediakan	1	Laporan	566.003.928	0	Laporan	420193407	0	74,238 60263		
	5.01.01.2.08.03 Penyediaan Jasa Peralatan dan Perlengkapan Kantor	Jumlah Laporan Penyediaan Jasa Peralatan dan Perlengkapan Kantor yang Disediakan	1	Laporan	283.260.000	0	Laporan	173143300	0	61,125 22065		
	5.01.01.2.08.04 Penyediaan Jasa Pelayanan Umum Kantor	Jumlah Laporan Penyediaan Jasa Pelayanan Umum Kantor yang Disediakan	1	Laporan	124.282.320	0	Laporan	100816600	0	81,119 01999		



Pemerintah Kabupaten Tapin

No	Urusan/Bidang Urusan Pemerintahan Daerah dan Program/Kegiatan	Indikator Kinerja Program (outcome) / Kegiatan (output)	Target Kinerja dan Anggaran RKPD Tahun berjalan yang dievaluasi (2023)			Realisasi Capaian Kinerja dan Anggaran RKPD yang Dievaluasi (2023)			Tingkat Capaian Kinerja dan Realisasi Anggaran RKPD		Perangkat Daerah Penanggung Jawab	Ket.
			4		5		6					
			K	Rp	K	Rp	K	Rp				
	5.01.01.2.09 Pemeliharaan Barang Milik Daerah Penunjang Urusan Pemerintahan Daerah	Persentase Barang Milik Daerah dalam kondisi baik	31,45	Persen	413.906.600	83,28	Persen	294174738	264,8012 719	71,072 73428	Sub Bagian Umum dan Kepegawaian	
	5.01.01.2.09.01 Penyediaan Jasa Pemeliharaan, Biaya Pemeliharaan dan Pajak Kendaraan perorangan Dinas atau Kendaraan Dinas Jabatan	Jumlah Kendaraan Perorangan Dinas atau Kendaraan Dinas Jabatan yang Dipelihara dan dibayarkan Pajaknya	10	Unit	186.900.980	10	Unit	123699318	100	66,184 4138		
	5.01.01.2.09.06 Pemeliharaan Peralatan dan Mesin Lainnya	Jumlah Peralatan dan Mesin Lainnya yang Dipelihara	1	Unit	70.735.620	1	Unit	22036320	100	31,153 07394		
	5.01.01.2.09.09 Pemeliharaan/Rehabilitasi Gedung Kantor dan Bangunan Lainnya	Jumlah Gedung Kantor dan Bangunan Lainnya yang Dipelihara/Direhabilitasi	1	Unit	156.270.000	1	Unit	148439100	100	94,988 86543		
							Rata-rata Capaian Kinerja Sub Kegiatan (%)		100	64,108 78439		
								Predikat Kinerja Sub Kegiatan	ST	R		
							Rata - rata Capaian Kinerja Kegiatan (%)		112,9602 544	79,694 40388		
							Predikat Kinerja Kegiatan		ST	T		
	5.01.02 PROGRAM PERENCANAAN,	Persentase dokumen perencanaan pembangunan	100	Persen	2.133.403.43 5	100	1,1E+09	2192031100	100	82,044 57725	Kabid Randal	



Pemerintah Kabupaten Tapin

No	Urusan/Bidang Urusan Pemerintahan Daerah dan Program/Kegiatan	Indikator Kinerja Program (outcome) / Kegiatan (output)	Target Kinerja dan Anggaran RKPD Tahun berjalan yang dievaluasi (2023)			Realisasi Capaian Kinerja dan Anggaran RKPD yang Dievaluasi (2023)			Tingkat Capaian Kinerja dan Realisasi Anggaran RKPD		Perangkat Daerah Penanggung Jawab	Ket.
			4		5		6					
1	2	3	K	Rp	K	Rp	K	Rp	7	8		
	PENGENDALIAN DAN EVALUASI PEMBANGUNAN DAERAH	daerah yang disusun tepat waktu dan sesuai standar										
		Persentase Proses Perencanaan Pembangunan Daerah Tepat waktu	100	Persen		100			100			
		Rata-rata capaian kinerja Indikator Kinerja Utama Daerah	80	Persen		100			100			
	5.01.02.2.01 Penyusunan Perencanaan dan Pendanaan	Persentase jadwal Proses Perencanaan Pembangunan Daerah dan Perangkat Daerah sesuai dengan ketentuan	100	Persen	1.890.890.935	100	Persen	1519617100	100	80,365 13751	JF Perencana	
		Persentase Proses Perencanaan Pembangunan Daerah sesuai jadwal dan ketentuan	100	Persen		100	Persen		100			
		Persentase Asistensi Dokumen Perencanaan Daerah sesuai dengan ketentuan	100	Persen		100	0		100			
		persentase rekomendasi hasil asistensi dokumen perencanaan daerah yang gditindaklanjuti	100	Persen		100	0		100			
		persentase hasil koordinasi perencanaan pembangunan daerah	100	Persen		100	0		100			
	5.01.02.2.01.01 Analisis Kondisi Daerah, Permasalahan, dan Isu Strategis Pembangunan Daerah	Jumlah Dokumen Rancangan Awal RPJMD/RKPD (Sesuai Kebutuhan Jika RPJMD	1	Laporan	67.536.000	0	Laporan	0	0	0		



Pemerintah Kabupaten Tapin

No	Urusan/Bidang Urusan Pemerintahan Daerah dan Program/Kegiatan	Indikator Kinerja Program (outcome) / Kegiatan (output)	Target Kinerja dan Anggaran RKPD Tahun berjalan yang dievaluasi (2023)			Realisasi Capaian Kinerja dan Anggaran RKPD yang Dievaluasi (2023)			Tingkat Capaian Kinerja dan Realisasi Anggaran RKPD		Perangkat Daerah Penanggung Jawab	Ket.
			4		5		6					
1	2	3	K	Rp	K	Rp	K	Rp	7	8		
		Maka Rancangan Teknokratik)										
	5.01.02.2.01.04 Koordinasi pelaksanaan Forum SKPD/Lintas SKPD	Jumlah Berita Acara Forum Perangkat Daerah/Lintas Perangkat Daerah	1	Berita Acara 58.309.375	1	Berita Acara 49490000	100	84,874 85932				
	5.01.02.2.01.05 Pelaksanaan Musrenbang Kabupaten/Kota	Jumlah Berita Acara Musrenbang Kabupaten/Kota	1	Berita Acara 282.187.542	1	Berita Acara 210500500	100	74,595 95789				
	5.01.02.2.01.06 Penyiapan Bahan Koordinasi Musrenbang Kecamatan	Jumlah Usulan yang Terverifikasi oleh Kecamatan	1	Usulan 318.755.631	12	Usulan 306171500	1200	96,052 10708				
	5.01.02.2.01.07 Koordinasi Penyusunan dan Penetapan Dokumen Perencanaan Pembangunan Daerah	Jumlah Dokumen Perencanaan Pembangunan Daerah Kabupaten/Kota yang Ditetapkan (RPJPD/RPJMD/RKPD)	1	Dokumen 1.164.102.387	1	Dokumen 953455100	100	81,904 74572				
							Rata-rata Capaian Kinerja Sub Kegiatan (%)	300	67,485 534			
							Predikat Kinerja Sub Kegiatan	ST	S			
	5.01.02.2.02 Analisis Data dan Informasi Pemerintahan Daerah Bidang Perencanaan Pembangunan Daerah	Persentase Hasil Koordinasi Perencanaan Pembangunan Daerah yang ditindaklanjuti sesuai rekomendasi	100	Persen 242.512.500	60	Persen 223450000	60	92,139 58043	JF Perencana			
	5.01.02.2.02.01 Analisis Data dan Informasi Perencanaan Pembangunan Daerah	Jumlah Masukan Analisis Data untuk Penyusunan Kebijakan Perencanaan Pembangunan Daerah (Semua Perencanaan Pembangunan Daerah)	1	Masukan 242.512.500	1	Masukan 223450000	100	92,139 58043				
							Rata-rata Capaian Kinerja Sub Kegiatan (%)	100	83,921 56496			



Pemerintah Kabupaten Tapin

No	Urusan/Bidang Urusan Pemerintahan Daerah dan Program/Kegiatan	Indikator Kinerja Program (outcome) / Kegiatan (output)	Target Kinerja dan Anggaran RKPD Tahun berjalan yang dievaluasi (2023)			Realisasi Capaian Kinerja dan Anggaran RKPD yang Dievaluasi (2023)			Tingkat Capaian Kinerja dan Realisasi Anggaran RKPD		Perangkat Daerah Penanggung Jawab	Ket.
			4		5		6					
			K	Rp	K	Rp	K	Rp				
							Predikat Kinerja Sub Kegiatan	ST	T			
	5.01.02.2.03 Pengendalian, Evaluasi dan Pelaporan Bidang Perencanaan Pembangunan Daerah	Persentase Hasil Koordinasi Perencanaan Pembangunan Daerah yang ditindaklanjuti	100	%	538352790	60	%	448964000	60	83,395 87132	Kabid Randal	
		Persentase Monitoring dan Evaluasi Indikator Kinerja Utama Daerah dan Program Prioritas Daerah sesuai dengan ketentuan IK 2 : Persentase hasil monitoring dan evaluasi capaian Indikator Kinerja Utama Daerah dan Program Prioritas Daerah yang ditindaklanjuti	100	%								
	5.01.02.2.03.01 Koordinasi Pengendalian Perencanaan dan Pelaksanaan Pembangunan Daerah di Kabupaten/Kota	Jumlah Laporan Hasil Pengendalian Perencanaan dan Pelaksanaan Pembangunan	1	Laporan	404310265	0	Laporan	375454000	0	92,862 84136		
	5.01.02.2.03.03 Monitoring, Evaluasi dan Penyusunan Laporan Berkala Pelaksanaan Pembangunan Daerah	Jumlah Laporan Hasil Evaluasi Kinerja Pembangunan Daerah	4	Laporan	134042525	1	Laporan	73510000	25	54,840 80518		
								Rata-rata Capaian Kinerja Sub Kegiatan (%)	12,5	73,851 82327		
								Predikat Kinerja Sub Kegiatan	SR	S		



No	Urusan/Bidang Urusan Pemerintahan Daerah dan Program/Kegiatan	Indikator Kinerja Program (outcome) / Kegiatan (output)	Target Kinerja dan Anggaran RKPD Tahun berjalan yang dievaluasi (2023)		Realisasi Capaian Kinerja dan Anggaran RKPD yang Dievaluasi (2023)			Tingkat Capaian Kinerja dan Realisasi Anggaran RKPD		Perangkat Daerah Penanggung Jawab	Ket.		
			K	Rp	K	Rp	K	Rp					
1	2	3	4		5			6		7	8		
			K	Rp	K	Rp	K	Rp					
							Rata - rata Capaian Kinerja Kegiatan (%)	73,33333 333	85,300 19642				
							Predikat Kinerja Kegiatan	S	T				
	5.01.03 PROGRAM KOORDINASI DAN SINKRONISASI PERENCANAAN PEMBANGUNAN DAERAH	Persentase dokumen perencanaan pembangunan daerah bidang sosial dan SDM, dan Bidang yang disusun tepat waktu dan sesuai standar	100	Persen	916.828.958	75	Persen	748064000	75	81,592 53626			
		Persentase dokumen perencanaan pembangunan daerah bidang Ekonomi dan Infrastruktur, dan Bidang yang disusun tepat waktu dan sesuai standar	100	Persen									
		Persentase Proses Perencanaan Pembangunan Daerah bidang sosial dan SDM Perangkat Daerah yang Tepat waktu	90	Persen		75	Persen		75				
		Persentase Proses Perencanaan Pembangunan Daerah bidang Ekonomi dan Infrastruktur Perangkat Daerah yang Tepat waktu	90	Persen									
		Rata-rata capaian kinerja Indikator Kinerja Utama Perangkat Daerah bidang sosial dan SDM	100	Persen		75	Persen		75				
		Rata-rata capaian kinerja Indikator Kinerja Utama Perangkat Daerah bidang Ekonomi dan Infrastruktur	100	Persen									
	5.01.03.2.01 Koordinasi Perencanaan Bidang	Persentase dokumen perencanaan pembangunan	90	Persen	472.642.808	75	Persen	378722000	75	80,128 58624	JF Perencana Sosial dan SDM		



Pemerintah Kabupaten Tapin

No	Urusan/Bidang Urusan Pemerintahan Daerah dan Program/Kegiatan	Indikator Kinerja Program (outcome) / Kegiatan (output)	Target Kinerja dan Anggaran RKPD Tahun berjalan yang dievaluasi (2023)		Realisasi Capaian Kinerja dan Anggaran RKPD yang Dievaluasi (2023)		Tingkat Capaian Kinerja dan Realisasi Anggaran RKPD		Perangkat Daerah Penanggung Jawab	Ket.
			K	Rp	K	Rp	K	Rp		
1	2	3	4		5		6		7	8
	Pemerintahan dan Pembangunan Manusia	daerah mitra Sub Bidang SDM yang disusun tepat waktu dan sesuai standar								
		Persentase dokumen perencanaan pembangunan daerah mitra Sub Bidang Sosial yang disusun tepat waktu dan sesuai standar	90	Persen	75	Persen	75			
	5.0.03.2.01.01 Koordinasi Penyusunan Dokumen Perencanaan Pembangunan Daerah Bidang Pemerintahan (RPJPD, RPJMD, dan RKPD)	Jumlah Dokumen Perencanaan Pembangunan Daerah Bidang Pemerintahan (RPJPD, RPJMD dan RKPD)	1	Dokumen	91.695.000	0	Dokumen	77162000	0	84,150 71705
	5.01.03.2.01.02 Asistensi Penyusunan Dokumen Perencanaan Pembangunan Daerah Bidang Pemerintahan	Jumlah Perangkat Daerah yang Dilakukan Asistensi dalam Penyusunan Dokumen Perencanaan Pembangunan Perangkat Daerah	9	Perangkat Daerah	77.638.479	9	Perangkat Daerah	76265000	100	98,230 93005
	5.01.03.2.01.03 Pelaksanaan Monitoring dan Evaluasi Penyusunan Dokumen Perencanaan Pembangunan Daerah Bidang Pemerintahan	Jumlah Laporan Monitoring dan Evaluasi Penyusunan Dokumen Perencanaan Pembangunan Perangkat Daerah Bidang Pemerintahan	1	laporan	59.033.479	1	laporan	47600000	100	80,632 2121
	5.01.03.2.01.05 Koordinasi Penyusunan Dokumen Perencanaan Pembangunan Daerah Bidang Pembangunan Manusia (RPJPD, RPJMD, dan RKPD)	Jumlah Dokumen Perencanaan Pembangunan Daerah Bidang Pembangunan Manusia yang Dikoordinir Penyusunannya (RPJPD, RPJMD dan RKPD)	1	Dokumen	108.533.400	0	Dokumen	70800000	0	65,233 37516
	5.01.03.2.01.06 Asistensi Penyusunan	Jumlah Perangkat Daerah yang Mendapatkan Asistensi	9	Perangkat Daerah	77.394.950	9	Perangkat Daerah	63150000	100	81,594 47096



Pemerintah Kabupaten Tapin

No	Urusan/Bidang Urusan Pemerintahan Daerah dan Program/Kegiatan	Indikator Kinerja Program (outcome) / Kegiatan (output)	Target Kinerja dan Anggaran RKPD Tahun berjalan yang dievaluasi (2023)		Realisasi Capaian Kinerja dan Anggaran RKPD yang Dievaluasi (2023)		Tingkat Capaian Kinerja dan Realisasi Anggaran RKPD		Perangkat Daerah Penanggung Jawab	Ket.	
			K	Rp	K	Rp	K	Rp			
1	2	3	4		5		6		7	8	
			K	Rp	K	Rp	K	Rp			
	Dokumen Perencanaan Pembangunan Daerah Bidang Pembangunan Manusia	dalam Penyusunan Renstra/Renja Bidang Pembangunan Manusia									
	5.01.03.2.01.07 Pelaksanaan Monitoring dan Evaluasi Penyusunan Dokumen Perencanaan Pembangunan Daerah Bidang Pembangunan Manusia	Jumlah Laporan Monitoring dan Evaluasi Penyusunan Dokumen Perencanaan Pembangunan Perangkat Daerah Bidang SDM	1	laporan	58.347.500	1	laporan	43745000	100	74,973 22079	
	5.01.03.2.02 Koordinasi Perencanaan Bidang Perekonomian dan SDA (Sumber Daya Alam)	Persentase dokumen perencanaan pembangunan daerah mitra Sub Bidang Ekonomi yang disusun tepat waktu dan sesuai standar	90	Persen	229047000	50	Persen	198700000	75	86,750 75421	JF Perencana Ekonomi
	5.01.03.2.02.01 Koordinasi Penyusunan Dokumen Perencanaan Pembangunan Daerah Bidang Perekonomian (RPJPD, RPJMD, dan RKPD)	Jumlah Dokumen Perencanaan Pembangunan Daerah Bidang Perekonomian yang Dikoordinir Penyusunannya (RPJPD, RPJMD dan RKPD)	1	Dokumen	124457400	1	Dokumen	117870000	100	94,707 1046	
	5.01.03.2.02.02 Asistensi Penyusunan Dokumen Perencanaan Pembangunan Daerah Bidang Perekonomian	Jumlah Perangkat Daerah yang Mendapatkan Asistensi dalam Penyusunan Renstra/Renja Bidang Perekonomian	10	Perangkat Daerah	59700600	10	Perangkat Daerah	51830000	100	86,816 54791	
	5.01.03.2.02.03 Pelaksanaan Monitoring dan Evaluasi Penyusunan Dokumen Perencanaan	Jumlah Perangkat Daerah yang Mendapatkan Monitoring dan Evaluasi dalam Penyusunan	10	Perangkat Daerah	44889000	10	Perangkat Daerah	29000000	100	64,603 80049	



Pemerintah Kabupaten Tapin

No	Urusan/Bidang Urusan Pemerintahan Daerah dan Program/Kegiatan	Indikator Kinerja Program (outcome) / Kegiatan (output)	Target Kinerja dan Anggaran RKPD Tahun berjalan yang dievaluasi (2023)			Realisasi Capaian Kinerja dan Anggaran RKPD yang Dievaluasi (2023)			Tingkat Capaian Kinerja dan Realisasi Anggaran RKPD		Perangkat Daerah Penanggung Jawab	Ket.
			4		5		6					
			K	Rp	K	Rp	K	Rp				
1	Pembangunan Daerah Bidang Perekonomian	Renstra/Renja Bidang Perekonomian										
							Rata-rata Capaian Kinerja Sub Kegiatan (%)	100	82,042 48433			
							Predikat Kinerja Sub Kegiatan	ST	T			
	5.01.03.2.03 Koordinasi Perencanaan Bidang Infrastruktur dan Kewilayahan	Persentase dokumen perencanaan pembangunan daerah mitra Sub bidang Infrastruktur yang disusun tepat waktu dan sesuai standar	90	Persen	215.139.150	50	Persen	170642000	25	79,317 03737	Jf Perencana Infrastruktur	
	5.01.03.2.03.01 Koordinasi Penyusunan Dokumen Perencanaan Pembangunan Daerah Bidang Infrastruktur (RPJPD, RPJMD, dan RKPD)	Jumlah Dokumen Perencanaan Pembangunan Daerah Bidang Infrastruktur yang Dikoordinir Penyusunannya (RPJPD, RPJMD dan RKPD)	1	Dokumen	91.268.900	1	Dokumen	69544000	100	76,196 8206		
	5.01.03.2.03.02 Asistensi Penyusunan Dokumen Perencanaan Pembangunan Daerah Bidang Infrastruktur	Jumlah Perangkat Daerah yang Mendapatkan Asistensi dalam Penyusunan Renstra/Renja Bidang Infrastruktur	17	Perangkat Daerah	72.308.050	17	Perangkat Daerah	62108000	100	85,893 61765		
	5.01.03.2.03.03 Pelaksanaan Monitoring dan Evaluasi Penyusunan Dokumen Perencanaan Pembangunan Daerah Bidang Infrastruktur	Jumlah Perangkat Daerah yang Mendapatkan Monitoring dan Evaluasi dalam Penyusunan Renstra/Renja Bidang Infrastruktur	17	Perangkat Daerah	51.562.200	17	Perangkat Daerah	38990000	100	75,617 40965		
							Rata-rata Capaian Kinerja Sub Kegiatan (%)	100	79,235 9493			
							Predikat Kinerja Sub Kegiatan	ST	T			



Pemerintah Kabupaten Tapin

No	Urusan/Bidang Urusan Pemerintahan Daerah dan Program/Kegiatan	Indikator Kinerja Program (outcome) / Kegiatan (output)	Target Kinerja dan Anggaran RKPD Tahun berjalan yang dievaluasi (2023)		Realisasi Capaian Kinerja dan Anggaran RKPD yang Dievaluasi (2023)			Tingkat Capaian Kinerja dan Realisasi Anggaran RKPD		Perangkat Daerah Penanggung Jawab	Ket.	
			K	Rp	K	Rp	K	Rp				
							Rata - rata Capaian Kinerja Kegiatan (%)	80	78,024 46807			
							Predikat Kinerja Kegiatan	T	T			
	5.05.02 PROGRAM PENELITIAN DAN PENGEMBANGAN DAERAH	IK : Persentase Policy Brief Penelitian yang dimanfaatkan	100	%	1.127.261.560	100	%	900319508	100	79,867 84434	kabid Litbang	
		IK: Persentase Penelitian yang sesuai dengan standar penelitian dan pengembangan	100	%		100	%		100			
		IK: Persentase inovasi daerah yang berkelanjutan	70	%		61,3497	%		61,34969 325			
		IK: Persentase inovasi daerah yang direplikasi dengan minimal tingkat kematangan digital 105 dan non digital 100	25	%		19,01	%		19,01			
	5.05.02.2.02 Penelitian dan Pengembangan Bidang Sosial dan Kependudukan	Persentase hasil kajian penelitian dan pengembangan yang ditindak lanjuti	100	%	259.513.476	100	%	220993000	100	85,156 65676	JF Peneliti	
		Persentase penelitian dan pengembangan yang sesuai isu strategis	60	%		100	%		166,6666 667			
	5.05.02.2.02.09 Penelitian dan Pengembangan Pendidikan dan Kebudayaan	Jumlah Dokumen Hasil Penelitian dan Pengembangan Pendidikan dan Kebudayaan	1	Penelitian	259.513.476	1	Penelitian	220993000	100	85,156 65676		
								Rata-rata Capaian Kinerja Sub Kegiatan (%)	100	85,156 65676		
								Predikat Kinerja Sub Kegiatan	ST	T		



Pemerintah Kabupaten Tapin

No	Urusan/Bidang Urusan Pemerintahan Daerah dan Program/Kegiatan	Indikator Kinerja Program (outcome) / Kegiatan (output)	Target Kinerja dan Anggaran RKPD Tahun berjalan yang dievaluasi (2023)		Realisasi Capaian Kinerja dan Anggaran RKPD yang Dievaluasi (2023)			Tingkat Capaian Kinerja dan Realisasi Anggaran RKPD		Perangkat Daerah Penanggung Jawab	Ket.
			K	Rp	K	Rp	K	Rp			
1	2	3	4		5			6		7	8
	5.05.02.2.03 Penelitian dan Pengembangan Bidang Ekonomi dan Pembangunan	Persentase rekomendasi inovasi Hasil Penelitian dan Pengembangan yang ditindak lanjuti		158.055.050	100	%	126272000	200	79,891 15185	JF Peneliti	
		Persentase Hasil Penelitian dan Pengembangan yang di Desiminasi	100	%	100	%		100			
	5.05.02.2.03.04 Penelitian dan Pengembangan Pertanian, Perkebunan dan Pangan	Jumlah Dokumen Hasil Penelitian dan Pengembangan Pertanian, Perkebunan dan Pangan	1	Penelitian	158.055.050	1	Penelitian	126272000	100	79,891 15185	
							Rata-rata Capaian Kinerja Sub Kegiatan (%)	100	79,891 15185		
							Predikat Kinerja Sub Kegiatan	ST	T		
	5.05.02.2.04 Pengembangan Inovasi dan Teknologi	IK: Persentase Inovator yang berperan aktif dalam mendukung Inovasi Daerah	24,54	%	709693034	24,54	%	553054508	100	77,928 69332	JF Pemanfaatan Iptek
		IK: Persentase Inovasi Daerah yang dibina	100	%		100	%		100		
		IK:Persentase monitoring dan evaluasi inovasi daerah yang ditindaklanjuti	73,61	%		73,61	%		100		
		IK: Persentase fasilitasi inovasi daerah yang di replikasi	100	%		100	%		100		
		IK: Persentase peserta Bimbingan Teknis yang menghasilkan inovasi	95	%		81,5	%		85,78947 368		
		IK : Persentase rekomendasi inovasi Hasil Penelitian dan Pengembangan yang ditindak lanjuti (Iptek)	50	%		33	%		66		
	5.05.02.2.04.02 Uji Coba dan Penerapan Rancang	Jumlah Laporan Hasil Pelaksanaan Uji Coba dan	1	Laporan	440543024	1	Laporan	360024508	100	81,722 89388	



Pemerintah Kabupaten Tapin

No	Urusan/Bidang Urusan Pemerintahan Daerah dan Program/Kegiatan	Indikator Kinerja Program (outcome) / Kegiatan (output)	Target Kinerja dan Anggaran RKPD Tahun berjalan yang dievaluasi (2023)			Realisasi Capaian Kinerja dan Anggaran RKPD yang Dievaluasi (2023)			Tingkat Capaian Kinerja dan Realisasi Anggaran RKPD		Perangkat Daerah Penanggung Jawab	Ket.		
			4		5		6							
1	2	3	K		Rp		K		Rp		K	Rp	7	8
	Bangun/Model Replikasi dan Inovasi di Bidang Difusi Inovasi dan Penerapan Teknologi	Penerapan Rancang Bangun/Model Replikasi dan Inovasi di Bidang Difusi Inovasi dan Penerapan Teknologi												
	5.05.02.2.04.01 Penelitian, Pengembangan, dan Perencanaan di Bidang Teknologi dan Inovasi	Jumlah Dokumen Hasil Penelitian, Pengembangan, dan Perencanaan di Bidang Teknologi dan Inovasi	1	Dokumen	207881460	1	Dokumen	171805000			100	82,645 65777		
	5.05.02.2.04.04 Sosialisasi dan Diseminasi Hasil-Hasil Kelitbangan	Jumlah Laporan Hasil Penyelenggaraan Sosialisasi dan Diseminasi Hasil-Hasil Kelitbangan	1	Laporan	61268550	1	Laporan	21225000			100	34,642 56947		
								Rata-rata Capaian Kinerja Sub Kegiatan (%)			100	66,337 04038		
								Predikat Kinerja Sub Kegiatan			ST	S		
								Rata - rata Capaian Kinerja Kegiatan (%))			125	76,340 44769		
								Predikat Kinerja Kegiatan			ST	T		
								13154194467						
								RATA-RATA CAPAIAN KINERJA DARI SELURUH PROGRAM DAN ANGGARAN (PROGRAM 1 s.d. PROGRAM)			92,99	82,088 35247		
								PREDIKAT KINERJA DARI SELURUH PROGRAM (PROGRAM 1 s.d. PROGRAM...)			ST	T		
26	DISPERKIMTAN													
	PROGRAM PENUNJANG URUSAN PEMERINTAHAN DAERAH KABUPATEN/KOTA	Persentase unit kerja yang mendapatkan pelayanan administrasi perkantoran	100	%	6408965271	81,1422	%	5355793230			81,14224 138	83,567 2063	DISPERKIMTAN	
		Persentase sarana dan prasarana aparatur dalam kondisi baik	100	%		75,75	%				75,75			



Pemerintah Kabupaten Tapin

No	Urusan/Bidang Urusan Pemerintahan Daerah dan Program/Kegiatan	Indikator Kinerja Program (outcome) / Kegiatan (output)	Target Kinerja dan Anggaran RKPD Tahun berjalan yang dievaluasi (2023)			Realisasi Capaian Kinerja dan Anggaran RKPD yang Dievaluasi (2023)			Tingkat Capaian Kinerja dan Realisasi Anggaran RKPD		Perangkat Daerah Penanggung Jawab	Ket.
			4		5		6					
			K	Rp	K	Rp	K	Rp				
1	2	3	4		5		6		7	8		
		Persentase laporan kinerja dan keuangan yang disusun dan dilaporkan tepat waktu	100	%			75	%		75		
									Rata-rata Capaian Kinerja Sub Kegiatan (%)	100	100	
									Predikat Kinerja Sub Kegiatan	ST	ST	
	Administrasi Keuangan Perangkat Daerah	Persentase terlaksananya Penyediaan Gaji dan Tunjangan ASN	100	%	2833125419	100	%	2489096067	100	87,856 8965		
		Persentase terlaksananya penyusunan laporan keuangan semesteran dan akhir tahun tepat waktu	100	%		100	%		100			
		Jumlah laporan keuangan semesteran dan akhir tahun	2	Laporan		2	Laporan		100	87,86		
	Penyediaan Gaji dan Tunjangan ASN	Waktu penyediaan Gaji dan Tunjangan ASN	12	bulan	2833125419	12	bulan	2489096067	100	87,856 8965	Sekretariat	
									Rata-rata Capaian Kinerja Sub Kegiatan (%)	100	87,856 8965	
									Predikat Kinerja Sub Kegiatan	ST	T	
	Administrasi Umum Perangkat Daerah	Persentase Terlaksananya penyediaan administrasi umum perangkat daerah	100	%	2184121032	100	%	2030344082	100	92,959 32104	Sekretariat	
		Waktu penyediaan Alat Tulis Kantor	12	bulan		12	bulan		100		Sekretariat	
		Waktu penyediaan makanan dan minuman	12	bulan		12	bulan		100		Sekretariat	
		Waktu penyediaan barang cetakan dan penggandaan	12	bulan		12	bulan		100		Sekretariat	
		Waktu pelaksanaan Tapin Expo 2022	1	kali		1	kali		100		Sekretariat	
		Waktu pelaksanaan rapat-rapat koordinas dan konsultasi	12	bulan		12	bulan		100		Sekretariat	



Pemerintah Kabupaten Tapin

No	Urusan/Bidang Urusan Pemerintahan Daerah dan Program/Kegiatan	Indikator Kinerja Program (outcome) / Kegiatan (output)	Target Kinerja dan Anggaran RKPD Tahun berjalan yang dievaluasi (2023)			Realisasi Capaian Kinerja dan Anggaran RKPD yang Dievaluasi (2023)			Tingkat Capaian Kinerja dan Realisasi Anggaran RKPD		Perangkat Daerah Penanggung Jawab	Ket.		
			4		5		6							
1	2	3	K		Rp		K		Rp		K	Rp	7	8
	Penyediaan Peralatan dan Perlengkapan Kantor	Jumlah Paket Peralatan dan Perlengkapan Kantor yang Disediakan	2	Paket	345670186	2	Paket	315760739	100	91,347 40333			Sekretariat	
	Penyediaan Bahan Logistik Kantor	Jumlah Paket Bahan Logistik Kantor yang Disediakan	1	Paket	185535312	1	Paket	132806000	100	71,579 90496			Sekretariat	
	Penyediaan Barang Cetakan dan Penggandaan	Jumlah Paket Barang Cetakan dan Penggandaan yang Disediakan	1	Paket	48132756	1	Paket	44000300	100	91,414 46212			Sekretariat	
	Penyediaan Bahan/Material	Jumlah Paket Bahan/Material yang Disediakan	1	Paket	6113778	1	Paket	6113778	100	100			Sekretariat	
	Fasilitasi Kunjungan Tamu	Jumlah Dokumen laporan fasilitasi kunjungan tamu	12	Dokumen	2266000	12	Dokumen	825000	100	36,407 76699			Sekretariat	
	Penyelenggaraan Rapat Koordinasi dan Konsultasi SKPD	Jumlah Laporan Penyelenggaraan Rapat Koordinasi dan Konsultasi SKPD	12	Laporan	1596403000	12	Laporan	1530838265	100	95,892 97095			Sekretariat	
								Rata-rata Capaian Kinerja Sub Kegiatan (%)	100	81,107 08472				
								Predikat Kinerja Sub Kegiatan	ST	T				
	Penyediaan Jasa Penunjang Urusan Pemerintahan Daerah	Persentase Terlaksananya penyediaan jasa penunjang urusan pemerintah daerah (bulan)	100	%	379339900	100	%	318581566	100	83,983 14177			Sekretariat	
		Waktu penyediaan jasa surat menyurat	12	bulan		12	bulan		100				Sekretariat	
		Waktu penyediaan jasa komunikasi sumber daya air dan listrik	12	bulan		12	bulan		100				Sekretariat	
		Waktu penyediaan jasa Pegawai Non PNS	12	bulan		12	bulan		100				Sekretariat	
	Penyediaan Jasa Surat Menyurat (Dinas Perumahan, Kawasan	Jumlah Laporan Penyediaan Jasa Surat Menyurat	12	Laporan	25663260	12	Laporan	17500000	100	68,190 86897			Sekretariat	



Pemerintah Kabupaten Tapin

No	Urusan/Bidang Urusan Pemerintahan Daerah dan Program/Kegiatan	Indikator Kinerja Program (outcome) / Kegiatan (output)	Target Kinerja dan Anggaran RKPD Tahun berjalan yang dievaluasi (2023)			Realisasi Capaian Kinerja dan Anggaran RKPD yang Dievaluasi (2023)			Tingkat Capaian Kinerja dan Realisasi Anggaran RKPD		Perangkat Daerah Penanggung Jawab	Ket.
			4		5		6					
1	2	3	K	Rp	K	Rp	K	Rp	7	8		
	Permukiman dan Pertanahan)											
	Penyediaan Jasa Komunikasi, Sumber Daya Air dan Listrik (Dinas Perumahan, Kawasan Permukiman dan Pertanahan)	Jumlah Laporan Penyediaan Jasa Komunikasi, Sumber Daya Air dan Listrik yang Disediakan	12	Laporan	73728512	12	Laporan	54774938	100	74,292 74851	Sekretariat	
	Penyediaan Jasa Pelayanan Umum Kantor (Dinas Perumahan, Kawasan Permukiman dan Pertanahan)	Jumlah Laporan Penyediaan Jasa Pelayanan Umum Kantor yang Disediakan	4	Laporan	279948128	4	Laporan	246306628	100	87,982 95233	Sekretariat	
								Rata-rata Capaian Kinerja Sub Kegiatan (%)	100	76,822 18994		
								Predikat Kinerja Sub Kegiatan	ST	T		
	Pemeliharaan Barang Milik Daerah Penunjang Urusan Pemerintahan Daerah	Persentase Terpeliharanya Barang Milik Daerah Penunjang Urusan Pemerintahan Daerah	100	%	1012378920	100	%	517771515	100	51,144 04348	Sekretariat	
	Pemeliharaan Barang Milik Daerah Penunjang Urusan Pemerintahan Daerah	Waktu penyediaan jasa perbaikan peralatan kerja	12	bulan		12	bulan		100		Sekretariat	
		Waktu pemeliharaan rutin/berkala kendaraan dinas/operasional	12	bulan		12	bulan		100		Sekretariat	
		Waktu pemeliharaan rutin/berkala peralatan gedung kantor	12	bulan		12	bulan		100		Sekretariat	
	Penyediaan Jasa Pemeliharaan, Biaya Pemeliharaan dan Pajak Kendaraan Perorangan Dinas atau Kendaraan Dinas Jabatan	Jumlah Kendaraan Perorangan Dinas atau Kendaraan Dinas Jabatan yang Dipelihara dan Dibayarkan Pajaknya	1	Unit	40990000	1	Unit	40084800	100	97,791 6565	Sekretariat	



Pemerintah Kabupaten Tapin

No	Urusan/Bidang Urusan Pemerintahan Daerah dan Program/Kegiatan	Indikator Kinerja Program (outcome) / Kegiatan (output)	Target Kinerja dan Anggaran RKPD Tahun berjalan yang dievaluasi (2023)			Realisasi Capaian Kinerja dan Anggaran RKPD yang Dievaluasi (2023)			Tingkat Capaian Kinerja dan Realisasi Anggaran RKPD		Perangkat Daerah Penanggung Jawab	Ket.	
			4		5		6						
1	2	3	K		Rp		K		Rp		7		8
	Penyediaan Jasa Pemeliharaan, Biaya Pemeliharaan, Pajak, dan Perizinan Kendaraan Dinas Operasional atau Lapangan	Jumlah Kendaraan Dinas Operasional atau Lapangan yang Dipelihara dan dibayarkan Pajak dan Perizinannya	16	Unit	185120000	16	Unit	170894053	100	92,315 2836		Sekretariat	
	Pemeliharaan Peralatan dan Mesin Lainnya	Jumlah Peralatan dan Mesin Lainnya yang Dipelihara	37	Unit	38864920	37	Unit	27375727	100	70,438 14062		Sekretariat	
	Pemeliharaan/Rehabilitasi Gedung Kantor dan Bangunan Lainnya	Jumlah bangunan gedung kantor yang dipelihara (unit)	1	Unit	747404000	1	Unit	279416935	100	37,384 99326			
								Rata-rata Capaian Kinerja Sub Kegiatan (%)	100	74,482 51849			
								Predikat Kinerja Sub Kegiatan	ST	S			
								Rata - rata Capaian Kinerja Kegiatan (%)	100	78,985 8507			
								Predikat Kinerja Kegiatan	ST	T			
	PROGRAM PENGEMBANGAN PERUMAHAN	Persentase penyediaan dan rehabilitasi rumah layak huni bagi korban bencana kabupaten	100	%	283907500	100	%	79507500	100	28,004 71985		Bidang PKP	
		Persentase fasilitasi penyediaan rumah layak huni bagi masyarakat terdampak relokasi program pemerintah kabupaten	100	%		100	%		100				
	Pendataan Penyediaan dan Rehabilitasi Rumah Korban Bencana atau Relokasi Program Kabupaten/Kota	Persentase dokumen yang tersedia	100	%	207407500	100	%	3007500	100	1,4500 43996		Bidang PKP	
	Identifikasi Perumahan di Lokasi Rawan	Jumlah Dokumen Identifikasi Perumahan di	1	Dokumen	127077500	1	Dokumen	2077500	100	1,6348 2914		Bidang PKP	



Pemerintah Kabupaten Tapin

No	Urusan/Bidang Urusan Pemerintahan Daerah dan Program/Kegiatan	Indikator Kinerja Program (outcome) / Kegiatan (output)	Target Kinerja dan Anggaran RKPD Tahun berjalan yang dievaluasi (2023)			Realisasi Capaian Kinerja dan Anggaran RKPD yang Dievaluasi (2023)			Tingkat Capaian Kinerja dan Realisasi Anggaran RKPD		Perangkat Daerah Penanggung Jawab	Ket.
			4		5		6					
			K	Rp	K	Rp	K	Rp				
1	2	3	4			5			6		7	8
	Bencana atau Terkena Relokasi Program Kabupaten/Kota	Lokasi Rawan Bencana atau Terkena Relokasi Program Kabupaten/Kota										
	Identifikasi Lahan-Lahan Potensial sebagai Lokasi Relokasi Perumahan	Jumlah Dokumen Identifikasi Lahan-Lahan Potensial sebagai Lokasi Relokasi Perumahan	1	Dokumen	80330000	1	Dokumen	930000	100	1,1577 24387		Bidang PKP
								Rata-rata Capaian Kinerja Sub Kegiatan (%)	100	1,3962 76763		
								Predikat Kinerja Sub Kegiatan	ST	SR		
	Pembangunan dan Rehabilitasi Rumah Korban Bencana atau Relokasi Program Kabupaten/Kota	Persentase Pembangunan dan Rehabilitasi Rumah Korban Bencana atau Relokasi Program Kabupaten/Kota	100	%	76500000	100	%	76500000	100	100		Bidang PKP
	Rehabilitasi Rumah bagi Korban Bencana	Jumlah unit rehabilitasi rumah bagi korban bencana	3	Unit	76500000	3	Unit	76500000	100	100		Bidang PKP
								Rata-rata Capaian Kinerja Sub Kegiatan (%)	100	100		
								Predikat Kinerja Sub Kegiatan	ST	ST		
								Rata - rata Capaian Kinerja Kegiatan (%)	100	50,725 022		
								Predikat Kinerja Kegiatan	ST	SR		
	PROGRAM PERUMAHAN DAN KAWASAN PERMUKIMAN KUMUH	Rasio Rumah tidak Layak Huni yang tertangani	4,1	%	1118078500	4,87	%	10634314500	118,7804 878	95,112 41384	Bidang PKP	
		Persentase Peningkatan kualitas Rumah Tidak Layak Huni	4,1	%		4,87	%		118,7804 878			
	Pencegahan Perumahan dan Kawasan Permukiman Kumuh	persentase realisasi peningkatan kualitas RTLH di luar kawasan kumuh sesuai target	100	%	1118078500	100	%	10634314500	100	95,112 41384	Bidang PKP	



Pemerintah Kabupaten Tapin

No	Urusan/Bidang Urusan Pemerintahan Daerah dan Program/Kegiatan	Indikator Kinerja Program (outcome) / Kegiatan (output)	Target Kinerja dan Anggaran RKPD Tahun berjalan yang dievaluasi (2023)			Realisasi Capaian Kinerja dan Anggaran RKPD yang Dievaluasi (2023)			Tingkat Capaian Kinerja dan Realisasi Anggaran RKPD		Perangkat Daerah Penanggung Jawab	Ket.
			4		5		6					
			K	Rp	K	Rp	K	Rp				
1	pada Daerah Kabupaten/Kota	Jumlah sarana dan prasarana rumah sederhana sehat	20	buah	20	buah	100			Bidang PKP		
	Perbaikan Rumah Tidak Layak Huni untuk Pencegahan terhadap Tumbuh dan Berkembangnya Permukiman Kumuh diluar Kawasan Permukiman Kumuh dengan Luas di Bawah 10 (sepuluh) Ha	Jumlah unit perbaikan RTLH di luar kawasan kumuh	381	Unit	1114598500	381	Unit	10634314500	100	95,409 37387	Bidang PKP	
	Kerja Sama Perbaikan Rumah Tidak Layak Huni Beserta PSU diluar Kawasan Permukiman Kumuh dengan Luas di Bawah 10 (sepuluh) Ha	Jumlah Dokumen Kesepakatan Kerja Sama dalam Perbaikan Rumah Tidak Layak Huni Beserta PSU di Luar Kawasan Permukiman Kumuh dengan Luas di Bawah 10 (Sepuluh) Ha	1	Dokumen	34800000	1	Dokumen	0	100	0	Bidang PKP	
	PROGRAM PERUMAHAN DAN KAWASAN PERMUKIMAN KUMUH	Rasio Rumah tidak Layak Huni yang tertangani	4,1	%	1118078500	4,87	%	10634314500	118,7804 878	95,112 41384	Bidang PKP	
		Persentase Peningkatan kualitas Rumah Tidak Layak Huni	4,1	%		4,87	%		118,7804 878			
	Pencegahan Perumahan dan Kawasan Permukiman Kumuh pada Daerah Kabupaten/Kota	persentase realisasi peningkatan kualitas RTLH di luar kawasan kumuh sesuai target	100	%	1118078500	100	%	10634314500	100	95,112 41384	Bidang PKP	
		Jumlah sarana dan prasarana rumah sederhana sehat	20	buah		20	buah		100		Bidang PKP	
	Perbaikan Rumah Tidak Layak Huni untuk Pencegahan terhadap	Jumlah unit perbaikan RTLH di luar kawasan kumuh	381	Unit	1114598500	381	Unit	10634314500	100	95,409 37387	Bidang PKP	



Pemerintah Kabupaten Tapin

No	Urusan/Bidang Urusan Pemerintahan Daerah dan Program/Kegiatan	Indikator Kinerja Program (outcome) / Kegiatan (output)	Target Kinerja dan Anggaran RKPD Tahun berjalan yang dievaluasi (2023)			Realisasi Capaian Kinerja dan Anggaran RKPD yang Dievaluasi (2023)			Tingkat Capaian Kinerja dan Realisasi Anggaran RKPD		Perangkat Daerah Penanggung Jawab	Ket.
			4		5		6					
1	2	3	K	Rp	K	Rp	K	Rp	7	8		
	Tumbuh dan Berkembangnya Permukiman Kumuh diluar Kawasan Permukiman Kumuh dengan Luas di Bawah 10 (sepuluh) Ha											
	Kerja Sama Perbaikan Rumah Tidak Layak Huni Beserta PSU diluar Kawasan Permukiman Kumuh dengan Luas di Bawah 10 (sepuluh) Ha	Jumlah Dokumen Kesepakatan Kerja Sama dalam Perbaikan Rumah Tidak Layak Huni Beserta PSU di Luar Kawasan Permukiman Kumuh dengan Luas di Bawah 10 (Sepuluh) Ha	1	Dokumen	34800000	1	Dokumen	0	100	0	Bidang PKP	
								Rata-rata Capaian Kinerja Sub Kegiatan (%)	100	47,704 68693		
								Predikat Kinerja Sub Kegiatan	ST	SR		
								Rata - rata Capaian Kinerja Kegiatan (%)	100	95,112 41384		
								Predikat Kinerja Kegiatan	ST	ST		
	PROGRAM KAWASAN PERMUKIMAN	Persentase penurunan/ penanganan kawasan kumuh	0,12	%	1583915010	0,27	%	1209202625	225	76,342 64575	Bidang PKP	
	Penataan dan Peningkatan Kualitas Kawasan Permukiman Kumuh dengan Luas di Bawah 10 (sepuluh) Ha	Persentase ketersediaan dokumen perencanaan penanganan kawasan kumuh	100	%	361660000	100	%	11660000	100	3,2240 22563	Bidang PKP	
		Waktu Pendataan Rumah Tidak Layak Huni dan Backlog Perumahan	12	bulan		12	bulan		100		Bidang PKP	
		Jumlah laporan pelaksanaan pembangunan perumahan masyarakat kurang mampu	1	laporan		1	laporan		100		Bidang PKP	



Pemerintah Kabupaten Tapin

No	Urusan/Bidang Urusan Pemerintahan Daerah dan Program/Kegiatan	Indikator Kinerja Program (outcome) / Kegiatan (output)	Target Kinerja dan Anggaran RKPD Tahun berjalan yang dievaluasi (2023)			Realisasi Capaian Kinerja dan Anggaran RKPD yang Dievaluasi (2023)			Tingkat Capaian Kinerja dan Realisasi Anggaran RKPD		Perangkat Daerah Penanggung Jawab	Ket.
			4		5		6					
			K	Rp	K	Rp	K	Rp				
1	Penyusunan Rencana Pencegahan dan Peningkatan Kualitas Perumahan Kumuh dan Permukiman Kumuh	Jumlah Dokumen Rencana Pencegahan dan Peningkatan Kualitas Perumahan Kumuh dan Permukiman Kumuh										
					1	Dokumen	11660000	100	3,2240 22563			Bidang PKP
							Rata-rata Capaian Kinerja Sub Kegiatan (%)	100	3,2240 22563			
							Predikat Kinerja Sub Kegiatan	ST	SR			
	Peningkatan Kualitas Kawasan Permukiman Kumuh dengan Luas di Bawah 10 (sepuluh) Ha	persentase luasan kumuh yang tertangani	1,1	%	1222255010	1,1	%	1197542625	100	97,978 13183		Bidang PKP
	Penyusunan Rencana Tapak (Site Plan) dan Detail Engineering Design (DED) Peremajaan/Pemugaran	Jumlah dokumen	1	Dokumen	255000000	1	Dokumen	254061000	100	99,631 76471		Bidang PKP
	Perbaikan Rumah Tidak Layak Huni	Jumlah Renovasi / Rehabilitasi RTLH di Permukiman Kumuh	23	Unit	967255010	23	Unit	943481625	100	97,542 18022		Bidang PKP
							Rata-rata Capaian Kinerja Sub Kegiatan (%)	100	98,586 97246			
							Predikat Kinerja Sub Kegiatan	ST	ST			
							Rata - rata Capaian Kinerja Kegiatan (%)	100	50,601 0772			
							Predikat Kinerja Kegiatan	ST	SR			
	PROGRAM PENINGKATAN PRASARANA, SARANA DAN UTILITAS UMUM (PSU)	Cakupan sarana dan prasarana lingkungan Kawasan dalam Kondisi Baik (%)	65	%	4710173390 6	59,2907	%	38345782922	91,21652 422	81,410 55486		Bidang PSU
		Persentase PSU perumahan yang ditangani dengan kondisi baik (%)	2,63	%		12,963	%		492,8883 256			



Pemerintah Kabupaten Tapin

No	Urusan/Bidang Urusan Pemerintahan Daerah dan Program/Kegiatan	Indikator Kinerja Program (outcome) / Kegiatan (output)	Target Kinerja dan Anggaran RKPD Tahun berjalan yang dievaluasi (2023)		Realisasi Capaian Kinerja dan Anggaran RKPD yang Dievaluasi (2023)		Tingkat Capaian Kinerja dan Realisasi Anggaran RKPD		Perangkat Daerah Penanggung Jawab	Ket.	
			K	Rp	K	Rp	K	Rp			
1	2	3	4		5		6		7	8	
		Cakupan RTH dan Taman yang dikelola (%)	100	%		100	%		100		
	Urusan Penyelenggaraan PSU Perumahan	Persentase perumahan terfasilitasi kecukupan PSU dalam kondisi berfungsi baik	2,63	%	47101733906	12,963	%	38345782922	492,8883256	81,41055486	Bidang PSU
		Persentase Developer Perumahan yang Menyerahkan Fasilitas Umum/Fasilitas Khusus.	30	%		35,1852	%		117,2839506		Bidang PSU
		Jumlah ruang terbuka hijau (RTH) publik yang terpelihara dengan baik	2	kawasan		2	kawasan		100		Bidang PSU
		Jumlah pembangunan/rehabilitasi drainase kawasan perumahan dan permukiman	0	kawasan		0	kawasan		0		Bidang PSU
		Waktu pemeliharaan penerangan jalan umum (PJU)	12	bulan		12	bulan		100		Bidang PSU
		Terpenuhinya kenyamanan pengguna jalan umum pada malam hari	1	tahun		1	tahun		100		Bidang PSU
		Waktu Pembangunan dan rehabilitasi penerangan jalan umum (PJU)	12	bulan		12	bulan		100		Bidang PSU
		Perencanaan Penyediaan PSU Perumahan	Jumlah dokumen Detail Engineering Design (DED) PSU Perumahan	1	Dokumen	70930000	1	Dokumen	69486000	100	97,96419005
	Penyediaan Prasarana Sarana dan Utilitas Umum di Perumahan untuk Menunjang Fungsi Hunian	Persentase Rumah Yang Dilayani Bantuan PSU Pada Perumahan	90	%	46928943906	70,48	%	38276296922	78,3111111	81,56223801	Bidang PSU
		Persentase RTH Publik yang terpelihara dengan baik	100	%		100	%		100		Bidang PSU
		Persentase pemeliharaan penerangan jalan	73	%		65,2	%		89,31506849		Bidang PSU



Pemerintah Kabupaten Tapin

No	Urusan/Bidang Urusan Pemerintahan Daerah dan Program/Kegiatan	Indikator Kinerja Program (outcome) / Kegiatan (output)	Target Kinerja dan Anggaran RKPD Tahun berjalan yang dievaluasi (2023)			Realisasi Capaian Kinerja dan Anggaran RKPD yang Dievaluasi (2023)			Tingkat Capaian Kinerja dan Realisasi Anggaran RKPD		Perangkat Daerah Penanggung Jawab	Ket.
			4			5			6			
				K	Rp		K	Rp	K	Rp		
	Koordinasi dan Sinkronisasi dalam rangka Penyediaan Prasarana Sarana dan Utilitas Umum Perumahan	Jumlah Laporan Hasil Koordinasi dan Sinkronisasi dalam rangka Penyediaan Prasarana, Sarana, dan Utilitas Umum Perumahan	1	Dokumen	50930000	1	Dokumen	0	100	0	Bidang PSU	
	Verifikasi dan Penyerahan PSU Permukiman dari Pengembang	Jumlah Laporan Hasil Serah Terima PSU Perumahan yang Terverifikasi dari Pengembang	1	Dokumen	50930000	1	Dokumen	0	100	0	Bidang PSU	
								Rata-rata Capaian Kinerja Sub Kegiatan (%)	94,60	97,96		
								Predikat Kinerja Sub Kegiatan	100,00	95,11		
								Rata - rata Capaian Kinerja Kegiatan (%)	492,89	81,41		
								Predikat Kinerja Kegiatan	ST	T		
	PROGRAM PENYELESAIAN SENGKETA TANAH GARAPAN	Persentase advokasi pertanahan yang berhasil	100	%	201710600	100	%	186380000	100	92,399 70532	Bidang Pertanahan	
	Penyelesaian Sengketa Tanah Garapan dalam Daerah Kabupaten/Kota	Persentase laporan persoalan pertanahan yang difasilitasi	100	%	201710600	100	%	186380000	100	92,399 70532	Bidang Pertanahan	
Waktu fasilitasi penyelesaian konflik-konflik pertanahan		12	bulan	12		bulan	100		Bidang Pertanahan			
jumlah penyuluhan hukum pertanahan		3	Kali	3		Kali	100		Bidang Pertanahan			
	Mediasi Penyelesaian Sengketa Tanah Garapan dalam 1 (satu) Daerah Kabupaten/Kota (Dinas Perumahan, Kawasan Permukiman dan Pertanahan)	Jumlah laporan penyelenggaraan fasilitasi persoalan/ sengketa tanah	1	Dokumen	201710600	1	Dokumen	186380000	100	92,399 70532	Bidang Pertanahan	



Pemerintah Kabupaten Tapin

No	Urusan/Bidang Urusan Pemerintahan Daerah dan Program/Kegiatan	Indikator Kinerja Program (outcome) / Kegiatan (output)	Target Kinerja dan Anggaran RKPD Tahun berjalan yang dievaluasi (2023)			Realisasi Capaian Kinerja dan Anggaran RKPD yang Dievaluasi (2023)			Tingkat Capaian Kinerja dan Realisasi Anggaran RKPD		Perangkat Daerah Penanggung Jawab	Ket.
			4		5		6					
			K	Rp	K	Rp	K	Rp				
							Rata-rata Capaian Kinerja Sub Kegiatan (%)	100	92,399 70532			
							\	ST	ST			
							Rata - rata Capaian Kinerja Kegiatan (%)	100	92,399 70532			
							Predikat Kinerja Kegiatan	ST	ST			
	PROGRAM PENYELESAIAN GANTI KERUGIAN DAN SANTUNAN TANAH UNTUK PEMBANGUNAN	Persentase tanah yang dibebaskan sesuai kebutuhan lokasi (%)	100	%	200000000	50	%	104775000	50	52,387 5	Bidang Pertanahan	
	Penyelesaian Masalah Ganti Kerugian dan Santunan Tanah untuk Pembangunan oleh Pemerintah Daerah Kabupaten/Kota	Persentase tanah yang dibebaskan sesuai kebutuhan luas	100	%	200000000	50	%	104775000	50	52,387 5	Bidang Pertanahan	
	Koordinasi dan Sinkronisasi Penyelesaian Masalah Ganti Kerugian dan Santunan Tanah untuk Pembangunan oleh Pemerintah Daerah Kabupaten/Kota	Jumlah laporan ganti kerugian dan santunan tanah	1	Laporan	200000000	1	Laporan	104775000	100	52,387 5	Bidang Pertanahan	
							Rata-rata Capaian Kinerja Sub Kegiatan (%)	100,00	52,39			
							Predikat Kinerja Sub Kegiatan	ST	R			
							Rata - rata Capaian Kinerja Kegiatan (%)	50,00	52,39			
							Predikat Kinerja Kegiatan	SR	R			
	PROGRAM PENATAGUNAAN TANAH	Persentase cakupan data penguasaan, pemilikan,	0	%	881210000	0	%	730631937	100	82,912 35199	Bidang Pertanahan	



Pemerintah Kabupaten Tapin

No	Urusan/Bidang Urusan Pemerintahan Daerah dan Program/Kegiatan	Indikator Kinerja Program (outcome) / Kegiatan (output)	Target Kinerja dan Anggaran RKPD Tahun berjalan yang dievaluasi (2023)		Realisasi Capaian Kinerja dan Anggaran RKPD yang Dievaluasi (2023)		Tingkat Capaian Kinerja dan Realisasi Anggaran RKPD		Perangkat Daerah Penanggung Jawab	Ket.	
			K	Rp	K	Rp	K	Rp			
1	2	3	4		5		6		7	8	
		pengunaan dan informasi pertanahan									
		Persentase penataan administrasi Tanah pemerintah Daerah Kabupaten/Kota (%)	100	%						Bidang Pertanahan	
	Penggunaan Tanah yang Hamparannya dalam satu Daerah Kabupaten/Kota	Persentase usulan penyertifikatan aset tanah SKPD terverifikasi BPN	100	%	881210000	41,82	%	730631937	41,82	82,912 35199	Bidang Pertanahan
		Jumlah sistem informasi pertanahan yang dibuat	1	buah		1	buah		100		Bidang Pertanahan
		Jumlah dokumen survey dan pendataan petanahan	1	Dokumen		1	Dokumen		100		Bidang Pertanahan
		Jumlah sosialisasi sistem pendaftaran tanah	3	kali		3	kali		100		Bidang Pertanahan
	Koordinasi dan Sinkronisasi Perencanaan Penggunaan Tanah (Dinas Perumahan, Kawasan Permukiman dan Pertanahan)	Jumlah Laporan Koordinasi dan Sinkronisasi Perencanaan Penggunaan Tanah dalam 1 (Satu) Kabupaten/Kota	1	Laporan	704010000	1	Laporan	553431937	100	78,611 37441	Bidang Pertanahan
	Koordinasi dan Sinkronisasi Pelaksanaan Konsolidasi Tanah Kabupaten/Kota	Jumlah Dokumen Koordinasi dan Sinkronisasi Pelaksanaan Konsolidasi Tanah Kewenangan Kabupaten/Kota	1	Dokumen	177200000	1	Dokumen	177200000	100	100	Bidang Pertanahan
					6784222728 7			56646387714			
								Rata-rata Capaian Kinerja Sub Kegiatan (%)	98,84	75,21	
								Predikat Kinerja Sub Kegiatan	ST	S	
								Rata - rata Capaian Kinerja Kegiatan (%)	109,35	74,86	



Pemerintah Kabupaten Tapin

No	Urusan/Bidang Urusan Pemerintahan Daerah dan Program/Kegiatan	Indikator Kinerja Program (outcome) / Kegiatan (output)	Target Kinerja dan Anggaran RKPD Tahun berjalan yang dievaluasi (2023)		Realisasi Capaian Kinerja dan Anggaran RKPD yang Dievaluasi (2023)			Tingkat Capaian Kinerja dan Realisasi Anggaran RKPD		Perangkat Daerah Penanggung Jawab	Ket.	
			K	Rp	K	Rp	K	Rp				
1	2	3	4		5			6		7	8	
			K	Rp	K	Rp	K	Rp				
							Predikat Kinerja Kegiatan	ST	S			
							56646387714					
			RATA-RATA CAPAIAN KINERJA DARI SELURUH PROGRAM DAN ANGGARAN (PROGRAM 1 s.d. PROGRAM)				130,6112	83,497				
			PREDIKAT KINERJA DARI SELURUH PROGRAM (PROGRAM 1 s.d. PROGRAM...)				905	24055				
							ST	T				
27	DINAS PERHUBUNGAN											
	2.09.01 PROGRAM PENUNJANG URUSAN PEMERINTAHAN DAERAH KABUPATEN/KOTA	- Persentase Peningkatan Laporan Capaian Kinerja dan Keuangan (Dengan Satuan : LAPORAN) - Persentase Sarana dan Prasarana Aparatur Yang Memadai (Dengan Satuan:Persen) - Persentase Kelancaran Administrasi, Keuangan, dan Operasional Perkantoran (Dengan Satuan:Persen)	100	%	5009981217	97,79	%	4899137242	97,79	97,787 53711	DINAS PERHUBUNGAN	
	2 15 01 2.01 Perencanaan, Penganggaran, dan Evaluasi Kinerja Perangkat Daerah	Terlaksananya Koordinasi dan Penyusunan Laporan Capaian Kinerja dan Ikhtisar Realisasi Kinerja SKPD (Dengan Satuan:LAPORAN)	100	%	44937200	100	%	44937200	100	100		
	2 15 01 2.01 06 Koordinasi dan Penyusunan Laporan Capaian Kinerja dan Ikhtisar Realisasi Kinerja SKPD	Jumlah Laporan Capaian Kinerja dan Ikhtisar Realisasi Kinerja SKPD dan Laporan Hasil Koordinasi Penyusunan Laporan Capaian Kinerja dan Ikhtisar Realisasi Kinerja SKPD (Dengan Satuan:Laporan)	13	Laporan	44937200	13	Laporan	44937200	100	100		
								Rata-rata Capaian Kinerja Sub Kegiatan (%)	100	100		



Pemerintah Kabupaten Tapin

No	Urusan/Bidang Urusan Pemerintahan Daerah dan Program/Kegiatan	Indikator Kinerja Program (outcome) / Kegiatan (output)	Target Kinerja dan Anggaran RKPD Tahun berjalan yang dievaluasi (2023)			Realisasi Capaian Kinerja dan Anggaran RKPD yang Dievaluasi (2023)			Tingkat Capaian Kinerja dan Realisasi Anggaran RKPD		Perangkat Daerah Penanggung Jawab	Ket.
			4		5		6					
			K	Rp	K	Rp	K	Rp				
							Predikat Kinerja Sub Kegiatan	ST	ST			
	2.09.01.2.02 Administrasi Keuangan Perangkat Daerah	Terlaksananya Administrasi Keuangan Perangkat Daerah (Dengan Satuan:LAPORAN)	100	%	3142862517	97,668	%	3069569978	97,66796866	97,66796866		
	2.09.01.2.02.01 Penyediaan Gaji dan Tunjangan ASN	Jumlah Orang yang Menerima Gaji dan Tunjangan ASN (Dengan Satuan:Orang/bulan)	12	Bulan	3072475713	12	Bulan	2999183374	100	97,61455107		
	2.09.01.2.02.05 Koordinasi dan Penyusunan Laporan Keuangan Akhir Tahun SKPD	Jumlah Laporan Keuangan Akhir Tahun SKPD dan Laporan Hasil Koordinasi Penyusunan Laporan Keuangan Akhir Tahun SKPD (Dengan Satuan:Laporan)	1	Laporan	5344000	1	Laporan	5343800	100	99,99625749		
	2 15 01 2.02 07 Koordinasi dan Penyusunan Laporan Keuangan Bulanan/Triwulanan/Semesteran SKPD	Jumlah Laporan Keuangan Bulanan/ Triwulanan/ Semesteran SKPD dan Laporan Koordinasi Penyusunan Laporan Keuangan Bulanan/Triwulanan/Semesteran SKPD (Dengan Satuan:Laporan Bulanan/Triwulanan/Semesteran SKPD)	1	Laporan	65042804	1	Laporan	65042804	100	100		
							Rata-rata Capaian Kinerja Sub Kegiatan (%)	100	297,6108086			
							Predikat Kinerja Sub Kegiatan	ST	ST			
	2.09.01.2.06 Administrasi Umum Perangkat Daerah	Terlaksananya Administrasi Umum Perangkat Daerah (Dengan Satuan:Persentase)	100	%	1314287922	98,9074	%	1299928034	98,90740166	98,90740166		



Pemerintah Kabupaten Tapin

No	Urusan/Bidang Urusan Pemerintahan Daerah dan Program/Kegiatan	Indikator Kinerja Program (outcome) / Kegiatan (output)	Target Kinerja dan Anggaran RKPD Tahun berjalan yang dievaluasi (2023)			Realisasi Capaian Kinerja dan Anggaran RKPD yang Dievaluasi (2023)			Tingkat Capaian Kinerja dan Realisasi Anggaran RKPD		Perangkat Daerah Penanggung Jawab	Ket.
			4		5		6					
1	2	3	K		Rp		K		Rp		7	8
	2.09.01.2.06.01 Penyediaan Komponen Instalasi Listrik/Penerangan Bangunan Kantor yang Disediakan (Dengan Satuan:Paket)	Jumlah Paket Komponen Instalasi Listrik/Penerangan Bangunan Kantor yang Disediakan (Dengan Satuan:Paket)	12	Bulan	13263664	12	Bulan	13126900	100	98,968 8822		
	2.09.01.2.06.02 Penyediaan Peralatan dan Perlengkapan Kantor	Jumlah Paket Peralatan dan Perlengkapan Kantor yang Disediakan (Dengan Satuan:Paket)	12	Bulan	249855116	12	Bulan	237609050	100	95,098 73314		
	2.09.01.2.06.04 Penyediaan Bahan Logistik Kantor	Jumlah Paket Bahan Logistik Kantor yang Disediakan (Dengan Satuan:Paket)	12	Bulan	125797670	12	Bulan	123852500	100	98,453 7313		
	2.09.01.2.06.05 Penyediaan Barang Cetakan dan Penggandaan	Jumlah Paket Barang Cetakan dan Penggandaan yang Disediakan (Dengan Satuan:Paket)	12	Bulan	18344072	12	Bulan	18344000	100	99,999 6075		
	2.09.01.2.06.09 Penyelenggaraan Rapat Koordinasi dan Konsultasi SKPD	Jumlah Laporan Penyelenggaraan Rapat Koordinasi dan Konsultasi SKPD (Dengan Satuan:Laporan)	12	Bulan	907027400	12	Bulan	906995584	100	99,996 49228		
								Rata-rata Capaian Kinerja Sub Kegiatan (%)	100	98,503 48928		
								Predikat Kinerja Sub Kegiatan	ST	ST		
	2.09.01.2.08 Penyediaan Jasa Penunjang Urusan Pemerintahan Daerah	Terlaksananya Penyediaan Jasa Penunjang Urusan Pemerintahan Daerah (Dengan Satuan:Persentase)	100	%	219055966	93,1752	%	204105883	93,17522 217	93,175 22217		
	2.09.01.2.08.02 Penyediaan Jasa Komunikasi, Sumber Daya Air dan Listrik	Jumlah Laporan Penyediaan Jasa Komunikasi, Sumber Daya Air dan Listrik yang Disediakan (Dengan Satuan:Laporan)	12	Bulan	92400000	12	Bulan	77990883	100	84,405 71753		



Pemerintah Kabupaten Tapin

No	Urusan/Bidang Urusan Pemerintahan Daerah dan Program/Kegiatan	Indikator Kinerja Program (outcome) / Kegiatan (output)	Target Kinerja dan Anggaran RKPD Tahun berjalan yang dievaluasi (2023)			Realisasi Capaian Kinerja dan Anggaran RKPD yang Dievaluasi (2023)			Tingkat Capaian Kinerja dan Realisasi Anggaran RKPD		Perangkat Daerah Penanggung Jawab	Ket.		
			4		5		6							
1	2	3	K		Rp		K		Rp		K	Rp	7	8
	2 15 01 2.08 03 Penyediaan Jasa Peralatan dan Perlengkapan Kantor	Jumlah Laporan Penyediaan Jasa Peralatan dan Perlengkapan Kantor yang Disediakan (Dengan Satuan:Laporan)	12	Bulan	12300000	12	Bulan	12300000	100	100				
	2.09.01.2.08.04 Penyediaan Jasa Pelayanan Umum Kantor	Jumlah Laporan Penyediaan Jasa Pelayanan Umum Kantor yang Disediakan (Dengan Satuan:Laporan)	12	Bulan	114355966	12	Bulan	113815000	100	99,526 94554				
								Rata-rata Capaian Kinerja Sub Kegiatan (%)	100	94,644 22102				
								Predikat Kinerja Sub Kegiatan	ST	ST				
	2.09.01.2.09 Pemeliharaan Barang Milik Daerah Penunjang Urusan Pemerintahan Daerah	Terlaksanannya Pemeliharaan Barang Milik Daerah Penunjang Urusan Pemerintahan Daerah (Dengan Satuan:UNIT)	100	%	288837612	97,1467	%	280596147	97,14667 874	97,146 67874				
	2.09.01.2.09.01 Penyediaan Jasa Pemeliharaan, Biaya Pemeliharaan dan Pajak Kendaraan Perorangan Dinas atau Kendaraan Dinas Jabatan	Jumlah Kendaraan Perorangan Dinas atau Kendaraan Dinas Jabatan yang Dipelihara dan dibayarkan Pajaknya (Dengan Satuan:Unit)	12	Bulan	211025612	12	Bulan	202788697	100	96,096 72261				
	2 15 01 2.09 09 Pemeliharaan/Rehabilitasi Gedung Kantor dan Bangunan Lainnya	Jumlah Sarana dan Prasarana Gedung Kantor atau Bangunan Lainnya yang Dipelihara/Direhabilitasi (Dengan Satuan:Unit)	12	Bulan	77812000	12	Bulan	77807450	100	99,994 15257				
								Rata-rata Capaian Kinerja Sub Kegiatan (%)	100	98,045 43759				
								Predikat Kinerja Sub Kegiatan	ST	ST				



Pemerintah Kabupaten Tapin

No	Urusan/Bidang Urusan Pemerintahan Daerah dan Program/Kegiatan	Indikator Kinerja Program (outcome) / Kegiatan (output)	Target Kinerja dan Anggaran RKPD Tahun berjalan yang dievaluasi (2023)			Realisasi Capaian Kinerja dan Anggaran RKPD yang Dievaluasi (2023)			Tingkat Capaian Kinerja dan Realisasi Anggaran RKPD		Perangkat Daerah Penanggung Jawab	Ket.
			4		5		6					
1	2	3									7	8
			K	Rp	K	Rp	K	Rp				
							Rata - rata Capaian Kinerja Kegiatan (%)	97,37945425	97,37945425			
							Predikat Kinerja Kegiatan	ST	ST			
	2 15 02 PROGRAM PENYELENGGARAAN LALU LINTAS DAN ANGKUTAN JALAN (LLAJ)	- Persentase pemasangan fasilitas keselamatan jalan (Dengan Satuan:Persen) - Persentase sosialisasi (Dengan Satuan : Persen) - Persentase razia (Dengan Satuan:Persen) - Persentase pengamanan dan pengaturan lalu lintas (Dengan Satuan:Persen) - Persentase fasilitas perhubungan yang laik fungsi (Dengan Satuan:Persen)	100	%	10180383417	53,76	%	5473058846	53,76	53,7608322		
	2 15 02 2.02 Penyediaan Perlengkapan Jalan di Jalan Kabupaten/Kota	JUMLAH FASILITAS PERLENGKAPAN DAN PRASARANA JALAN (Dengan Satuan:UNIT)	100	%	28448760	99,8602	%	28409000	99,86023995	99,86023995		
	2 15 02 2.02 03 Rehabilitasi dan Pemeliharaan Prasarana Jalan	Jumlah Prasarana Jalan yang Terehabilitasi dan Terpelihara (Dengan Satuan:Unit)	12	Bulan	10352760	12	Bulan	10349000	100	99,96368118		
	2 15 02 2.02 04 Rehabilitasi dan Pemeliharaan Perlengkapan Jalan	Jumlah Perlengkapan Jalan yang Terehabilitasi dan Terpelihara (Dengan Satuan:Unit)	12	Bulan	18096000	12	Bulan	18060000	100	99,80106101		
							Rata-rata Capaian Kinerja Sub Kegiatan (%)	100	99,8823711			



Pemerintah Kabupaten Tapin

No	Urusan/Bidang Urusan Pemerintahan Daerah dan Program/Kegiatan	Indikator Kinerja Program (outcome) / Kegiatan (output)	Target Kinerja dan Anggaran RKPD Tahun berjalan yang dievaluasi (2023)			Realisasi Capaian Kinerja dan Anggaran RKPD yang Dievaluasi (2023)			Tingkat Capaian Kinerja dan Realisasi Anggaran RKPD		Perangkat Daerah Penanggung Jawab	Ket.
			4		5		6					
			K	Rp	K	Rp	K	Rp				
								Predikat Kinerja Sub Kegiatan	ST	ST		
	2 15 02 2.03 Pengelolaan Terminal Penumpang Tipe C	JUMLAH TERMINAL YANG DIKELOLA (Dengan Satuan:UNIT)	100	%	96537420	98,4157	%	95008000	98,41572315	98,41572315		
	2 15 02 2.03 04 Rehabilitasi dan Pemeliharaan Terminal (Fasilitas Utama dan Pendukung)	Jumlah Terminal (Fasilitas Utama dan Pendukung) yang Direhabilitasi dan Dipelihara (Dengan Satuan:Unit)	12	Bulan	96537420	12	Bulan	95008000	100	98,41572315		
								Rata-rata Capaian Kinerja Sub Kegiatan (%)	100	98,41572315		
								Rata-rata Capaian Kinerja Sub Kegiatan (%)	ST	ST		
	2 15 02 2.04 Penerbitan Izin Penyelenggaraan dan Pembangunan Fasilitas Parkir	J U M L A H P E N E R B I T A N I Z I N (D e n g a n Satuan:DOKUMEN)	100	%	706576840	53,8624	%	260964400	53,8624221	36,93361928		
	2 15 02 2.04 01 Fasilitasi Pemenuhan Persyaratan Perolehan Izin Penyelenggaraan dan Pembangunan Fasilitas Parkir Kewenangan Kabupaten/Kota dalam Sistem Pelayanan Perizinan berusaha Terintegrasi secara Elektronik	Jumlah Dokumen Pemenuhan Persyaratan Perolehan Izin Penyelenggaraan dan Terbangunnya Fasilitas Parkir Kewenangan Kabupaten/Kota dalam Sistem Pelayanan Perizinan Berusaha Terintegrasi Secara Elektronik (Dengan Satuan:Dokumen)	12	Bulan	506757440	12	Bulan	356670600	100	70,38290351		
	2 15 02 2.04 02 Koordinasi dan Sinkronisasi pengawasan pelaksanaan Izin Penyelenggaraan dan	Jumlah Laporan Koordinasi dan Sinkronisasi Pengawasan Pelaksanaan Izin Penyelenggaraan dan Terbangunnya Fasilitas Parkir Kewenangan	12	Bulan	199819400	12	Bulan	198296000	100	99,23761156		



Pemerintah Kabupaten Tapin

No	Urusan/Bidang Urusan Pemerintahan Daerah dan Program/Kegiatan	Indikator Kinerja Program (outcome) / Kegiatan (output)	Target Kinerja dan Anggaran RKPD Tahun berjalan yang dievaluasi (2023)			Realisasi Capaian Kinerja dan Anggaran RKPD yang Dievaluasi (2023)			Tingkat Capaian Kinerja dan Realisasi Anggaran RKPD		Perangkat Daerah Penanggung Jawab	Ket.
			4		5		6					
			K	Rp	K	Rp	K	Rp	7	8		
1	Pembangunan Fasilitas Parkir Kewenangan Kabupaten/Kota	Kabupaten/Kota (Dengan Satuan:Laporan)										
							Rata-rata Capaian Kinerja Sub Kegiatan (%)	100	99,237 61156			
							Rata-rata Capaian Kinerja Sub Kegiatan (%)	ST	ST			
	2 15 02 2.05 Pengujian Berkala Kendaraan Bermotor	TERLAKSANANYA PENGUJIAN KENDARAAN BERMOTOR (Dengan Satuan:UNIT)	100	%	5427808843	27,6742	%	1502102650	27,67419 954	27,674 19954		
	22 15 02 2.05 01 Penyediaan Sarana dan Prasarana Pengujian Berkala Kendaraan Bermotor	Jumlah Sarana dan Prasarana Pengujian Berkala Kendaraan Bermotor yang Tersedia (Dengan Satuan:Unit)	12	Bulan	4040720000	12	Bulan	1353129500	100	33,487 33642		
	2 15 02 2.05 02 Peningkatan Kapasitas Sumber Daya Manusia Pengujian Berkala Kendaraan Bermotor	Jumlah Sumber Daya Manusia Pengujian Berkala Kendaraan Bermotor yang Ditingkatkan Kapasitasnya (Dengan Satuan:Orang)	12	Bulan	45000000	12	Bulan	44817000	100	99,593 33333		
	2 15 02 2.05 03 Registrasi Kendaraan Wajib Uji Berkala Kendaraan Bermotor	Jumlah Kendaraan Wajib Uji Berkala Kendaraan Bermotor yang Terdaftar (Dengan Satuan:Unit)	12	Bulan	1342088843	12	Bulan	104156150	100	7,7607 49264		
							Rata-rata Capaian Kinerja Sub Kegiatan (%)	100	46,947 13967			
							Rata-rata Capaian Kinerja Sub Kegiatan (%)	ST	R			
	2 15 02 2.06 Pelaksanaan Manajemen dan Rekayasa Lalu Lintas untuk Jaringan Jalan Kabupaten/Kota	Terlaksananya Manajemen dan Rekayasa Lalu Lintas untuk Jaringan Kabupaten/Kota (Dengan Satuan:LAPORAN)	100	%	Rp 3.478.601.43 4	87,3508	%	3038586196	87,35080 042	87,350 80042		



Pemerintah Kabupaten Tapin

No	Urusan/Bidang Urusan Pemerintahan Daerah dan Program/Kegiatan	Indikator Kinerja Program (outcome) / Kegiatan (output)	Target Kinerja dan Anggaran RKPD Tahun berjalan yang dievaluasi (2023)			Realisasi Capaian Kinerja dan Anggaran RKPD yang Dievaluasi (2023)			Tingkat Capaian Kinerja dan Realisasi Anggaran RKPD		Perangkat Daerah Penanggung Jawab	Ket.
			4		5		6					
1	2	3	K		Rp		K		Rp		7	8
	2 15 02 2.06 01 Penataan Manajemen dan Rekayasa Lalu Lintas Untuk Jaringan Jalan Kabupaten/Kota	Jumlah Laporan Penataan Manajemen dan Rekayasa Lalu Lintas untuk Jaringan Jalan Kabupaten/Kota (Dengan Satuan:Laporan)	12	Bulan	Rp 58.551.180	12	Bulan	58469000	100	99,859 64416		
	2 15 02 2.06 02 Pengadaan, Pemasangan, Perbaikan dan Pemeliharaan Perlengkapan Jalan dalam rangka Manajemen dan Rekayasa Lalu Lintas	Jumlah Pengadaan, Pemasangan, Perbaikan dan Pemeliharaan Perlengkapan Jalan dalam rangka Manajemen dan Rekayasa Lalu Lintas (Dengan Satuan:Unit)	12	Bulan	Rp 770.353.322	12	Bulan	332178996	100	43,120 34316		
	2 15 02 2.06 03 Uji Coba dan Sosialisasi Pelaksanaan Manajemen dan Rekayasa Lalu Lintas untuk Jaringan Jalan Kabupaten/Kota	Jumlah Dokumen Pelaksanaan Uji Coba dan Sosialisasi Pelaksanaan Manajemen dan Rekayasa Lalu Lintas untuk Jaringan Jalan Kabupaten/Kota (Dengan Satuan:Dokumen)	12	Bulan	Rp 465.085.052	12	Bulan	463639100	100	99,689 09945		
	2 15 02 2.06 04 Pengawasan dan Pengendalian Efektivitas Pelaksanaan Kebijakan untuk Jalan Kabupaten/Kota	Jumlah Laporan Pengawasan dan Pengendalian Efektivitas Pelaksanaan Kebijakan untuk Jalan Kabupaten/Kota (Dengan Satuan:Laporan)	12	Bulan	Rp 303.354.550	12	Bulan	303260000	100	99,968 83185		
	2 15 02 2.06 05 Forum Lalu Lintas dan Angkutan Jalan untuk Jaringan Jalan Kabupaten/Kota	Jumlah Laporan Forum Lalu Lintas dan Angkutan Jalan untuk Jaringan Jalan Kabupaten/Kota (Dengan Satuan:Laporan)	12	Bulan	Rp 1.881.257.330	12	Bulan	1881039100	100	99,988 39978		
								Rata-rata Capaian Kinerja Sub Kegiatan (%)	100	88,525 26368		
								Rata-rata Capaian Kinerja Sub Kegiatan (%)	ST	T		



Pemerintah Kabupaten Tapin

No	Urusan/Bidang Urusan Pemerintahan Daerah dan Program/Kegiatan	Indikator Kinerja Program (outcome) / Kegiatan (output)	Target Kinerja dan Anggaran RKPD Tahun berjalan yang dievaluasi (2023)			Realisasi Capaian Kinerja dan Anggaran RKPD yang Dievaluasi (2023)			Tingkat Capaian Kinerja dan Realisasi Anggaran RKPD		Perangkat Daerah Penanggung Jawab	Ket.
			4		5		6					
1	2	3	K		Rp		K		Rp		7	8
	2 15 02 2.07 Persetujuan Hasil Analisis Dampak Lalu Lintas (Andalalin) untuk Jalan Kabupaten/Kota	Terlaksananya Persetujuan Hasil Analisis Dampak Lalu Lintas (Andalalin) untuk Jalan Kabupaten/Kota (Dengan Satuan:DOKUMEN)	100	%	154667200	91,0107	%	140763700	91,01069 91	91,010 6991		
	2 15 02 2.07 02 Peningkatan Kapasitas Penilai Andalalin	Jumlah Penilai Andalalin yang Ditingkatkan Kapasitasnya (Dengan Satuan:Orang)	12	Bulan	128955000	12	Bulan	115054900	100	89,220 96855		
	2 15 02 2.07 03 Koordinasi dan Sinkronisasi Penilaian Hasil Andalalin	Jumlah Laporan Koordinasi dan Sinkronisasi Penilaian Hasil Andalalin (Dengan Satuan:Laporan)	12	Bulan	25712200	12	Bulan	25708800	100	99,986 77671		
								Rata-rata Capaian Kinerja Sub Kegiatan (%)	100	94,603 87263		
								Rata-rata Capaian Kinerja Sub Kegiatan (%)	ST	ST		
	2 15 02 2.08 Audit dan Inspeksi Keselamatan LLAJ di Jalan	Terlaksananya Inspeksi dan Audit Keselamatan di Ruas Jalan Kabupaten Tapin (Dengan Satuan:LAPORAN)	100	%	90840000	100	%	90840000	100	100		
	2 15 02 2.08 03 Pelaksanaan Inspeksi, Audit dan Pemantauan Terminal (Dengan Satuan:Laporan)	Jumlah Laporan Inspeksi, Audit dan Pemantauan Terminal (Dengan Satuan:Laporan)	12	Bulan	90840000	12	Bulan	90840000	100	100		
								Rata-rata Capaian Kinerja Sub Kegiatan (%)	100	100		
								Rata-rata Capaian Kinerja Sub Kegiatan (%)				
	2 15 02 2.14 Penerbitan Izin Penyelenggaraan Angkutan Orang dalam Trayek Lintas Daerah Kabupaten/Kota dalam	Jumlah Izin Penyelenggaraan Angkutan Orang dalam Trayek Lintas Daerah Kabupaten/Kota dalam 1 (satu) Daerah	100	%	196902920	99,9324	%	196769900	99,93244 387	99,932 44387		



Pemerintah Kabupaten Tapin

No	Urusan/Bidang Urusan Pemerintahan Daerah dan Program/Kegiatan	Indikator Kinerja Program (outcome) / Kegiatan (output)	Target Kinerja dan Anggaran RKPD Tahun berjalan yang dievaluasi (2023)			Realisasi Capaian Kinerja dan Anggaran RKPD yang Dievaluasi (2023)			Tingkat Capaian Kinerja dan Realisasi Anggaran RKPD		Perangkat Daerah Penanggung Jawab	Ket.
			4		5		6					
			K	Rp	K	Rp	K	Rp				
1	1 (satu) Daerah Kabupaten/Kota	Kabupaten/Kota (Dengan Satuan:LAPORAN)										
	2 15 02 2.14 02 Koordinasi dan Sinkronisasi Pengawasan Pelaksanaan Izin Penyelenggaraan Angkutan Orang dalam Trayek Kewenangan Kabupaten/Kota	Jumlah Laporan Koordinasi dan Sinkronisasi Pengawasan Pelaksanaan Izin Penyelenggaraan Angkutan Orang dalam Trayek Kewenangan Kabupaten/Kota (Dengan Satuan:Laporan)	12	Bulan	196902920	12	Bulan	196769900	100	99,932 44387		
								Rata-rata Capaian Kinerja Sub Kegiatan (%)	100	99,932 44387		
								Predikat Kinerja Sub Kegiatan	ST	ST		
	2 15 03 PROGRAM PENGELOLAAN PELAYARAN	Persentase pelabuhan/dermaga yang sesuai standar (Dengan Satuan:PERSEN)	100	%	3113039670	86,76	%	2700759512	86,76	86,756 34744		
	2 15 03 2.12 Pembangunan, Penerbitan Izin Pembangunan dan Pengoperasian Pelabuhan Pengumpan Lokal	Terlaksananya Pembangunan, Penerbitan Izin Pembangunan dan Pengoperasian Pelabuhan Pengumpan Lokal (Dengan Satuan:LAPORAN)	100	%	135174220	94,6671	%	54971400	94,66705 264	40,667 07394		
	2 15 03 2.12 01 Fasilitasi Pemenuhan Persyaratan Perizinan Pembangunan dan Pengoperasian Pelabuhan Pengumpan Lokal	Jumlah Dokumen Pemenuhan Persyaratan Perizinan Pembangunan dan Pengoperasian Pelabuhan Pengumpan Lokal (Dengan Satuan:Dokumen)	12	Bulan	135174220	12	Bulan	127965450	100	94,667 05264		
								Rata-rata Capaian Kinerja Sub Kegiatan (%)	100	94,667 05264		



Pemerintah Kabupaten Tapin

No	Urusan/Bidang Urusan Pemerintahan Daerah dan Program/Kegiatan	Indikator Kinerja Program (outcome) / Kegiatan (output)	Target Kinerja dan Anggaran RKPD Tahun berjalan yang dievaluasi (2023)			Realisasi Capaian Kinerja dan Anggaran RKPD yang Dievaluasi (2023)			Tingkat Capaian Kinerja dan Realisasi Anggaran RKPD		Perangkat Daerah Penanggung Jawab	Ket.
			4			5			6			
1	2	3	K		Rp	K		Rp	K	Rp	7	8
								Predikat Kinerja Sub Kegiatan	ST	ST		
	2 15 03 2.13 Pembangunan dan Penerbitan Izin Pembangunan dan Pengoperasian Pelabuhan Sungai dan Danau	Terlaksanannya Pembangunan dan Penerbitan Izin Pembangunan dan Pengoperasian Pelabuhan Sungai dan Danau (Dengan Satuan:UNIT)	100	%	2977865450	86,3973	%	2572794062	86,39725687	86,39725687		
	2 15 03 2.13 06 Pembangunan Dermaga Sungai dan Danau	Jumlah Dermaga Sungai dan Danau yang di Pembangunan (Dengan Satuan:Unit)	12	Bulan	2960139000	12	Bulan	2555069012	100	86,31584571		
	2 15 03 2.13 03 Pengoperasian dan Pemeliharaan Pelabuhan Sungai dan Danau	Jumlah Pelabuhan Sungai dan Danau yang Beroperasi dan Terpelihara (Dengan Satuan:Unit)	12	Bulan	17726450	12	Bulan	17725050	100	99,9921022		
Rata-rata Capaian Kinerja Sub Kegiatan (%)									100	93,15397395		
Rata-rata Capaian Kinerja Sub Kegiatan (%)												
Rata - rata Capaian Kinerja Kegiatan (%)									88,40454059	83,67595516		
Predikat Kinerja Kegiatan									T	T		
Jumlah Anggaran dan Realisasi Seluruh Program					18303404304			13072955600				
RATA-RATA CAPAIAN KINERJA DARI SELURUH PROGRAM DAN ANGGARAN (PROGRAM 1 s.d. PROGRAM)									79,43666667	79,44		
PREDIKAT KINERJA DARI SELURUH PROGRAM (PROGRAM 1 s.d. PROGRAM...)									T	T		
28	DPUPR											
	1.03.01 PROGRAM PENUNJANG URUSAN PEMERINTAHAN DAERAH KABUPATEN/ KOTA		100	Persen	18586051577	52,0292	Persen	14681104472	78,98990494	78,98990494	Dinas Pekerjaan Umum dan Penataan Ruang	



Pemerintah Kabupaten Tapin

No	Urusan/Bidang Urusan Pemerintahan Daerah dan Program/Kegiatan	Indikator Kinerja Program (outcome) / Kegiatan (output)	Target Kinerja dan Anggaran RKPD Tahun berjalan yang dievaluasi (2023)			Realisasi Capaian Kinerja dan Anggaran RKPD yang Dievaluasi (2023)			Tingkat Capaian Kinerja dan Realisasi Anggaran RKPD		Perangkat Daerah Penanggung Jawab	Ket.
			K	Rp	K	Rp	K	Rp	K	Rp		
1	2	3									4	
			K	Rp	K	Rp	K	Rp	K	Rp		
	1.03.01.2.01 Perencanaan, Penganggaran, dan Evaluasi Kinerja Perangkat Daerah		3	Bulan	558031840	2,65986	Bulan	494761800	88,66193011	88,66193011		
	1.03.01.2.01.06 Koordinasi dan Penyusunan Laporan Capaian Kinerja dan Ikhtisar Realisasi Kinerja SKPD	Jumlah Laporan Capaian Kinerja dan Ikhtisar Realisasi Kinerja SKPD dan Laporan Hasil Koordinasi Penyusunan Laporan Capaian Kinerja dan Ikhtisar Realisasi Kinerja SKPD	11	Laporan	558031840	9,75281	Laporan	494761800	88,66193011	88,66193011		
								Rata-rata Capaian Kinerja Sub Kegiatan (%)	88,66193011	88,66193011		
								Predikat Kinerja Sub Kegiatan	T	T		
	1.03.01.2.02 Administrasi Keuangan Perangkat Daerah	Terlaksananya Administrasi Keuangan Perangkat Daerah	100	Persen	11547909391	60,3444	Persen	9117487212	60,34438234	60,34438234		
	1.03.01.2.02.01 Penyediaan Gaji Tunjangan ASN	Tersedianya Gaji dan Tunjangan ASN	85	orang/bulan	11518271279	85	orang/bulan	9090151312	78,91940632	78,91940632		
	1.03.01.2.02.05 Koordinasi dan Penyusunan Laporan Keuangan Akhir Tahun SKPD	Tersedianya Laporan Keuangan Akhir Tahun SKPD dan Laporan Hasil Koordinasi Penyusunan Laporan Keuangan Akhir Tahun SKPD	1	Laporan	11700112	0,99803	Laporan	11677050	99,80289078	99,80289078		
	1.03.01.2.02.07 Koordinasi dan Penyusunan Laporan Keuangan Bulanan/ Triwulanan/ Semesteran SKPD	Tersedianya Laporan Keuangan Bulanan/ Triwulanan/Semesteran SKPD dan Laporan Koordinasi Penyusunan Laporan Keuangan Bulanan/ Triwulanan/Semesteran SKPD	1	Laporan	17938000	0,87294	Laporan	15658850	87,29429145	87,29429145		



Pemerintah Kabupaten Tapin

No	Urusan/Bidang Urusan Pemerintahan Daerah dan Program/Kegiatan	Indikator Kinerja Program (outcome) / Kegiatan (output)	Target Kinerja dan Anggaran RKPD Tahun berjalan yang dievaluasi (2023)			Realisasi Capaian Kinerja dan Anggaran RKPD yang Dievaluasi (2023)			Tingkat Capaian Kinerja dan Realisasi Anggaran RKPD		Perangkat Daerah Penanggung Jawab	Ket.
			4		5		6					
			K	Rp	K	Rp	K	Rp				
							Rata-rata Capaian Kinerja Sub Kegiatan (%)	88,67219 618	88,672 19618			
							Predikat Kinerja Sub Kegiatan	T	T			
	1.03.01.1.06 Administrasi Umum Perangkat Daerah	Indeks kepuasan Pelayanan ASN PUPR	4	score	4717627425	4	score	4000976567	84,80908 318	84,809 08318		
		Persentase Kelulusan ASN DPUPR yang Mengikuti Peningkatan Kapasitas ASN	100	Persen	4717627425	100	Persen	4000976567	84,80908 318	84,809 08318		
	1.03.01.1.06.02 Penyediaan Peralatan dan Perlengkapan Kantor	Tersedianya Peralatan dan Perlengkapan Kantor	1	Paket	2037226143	0,87598	Paket	1784567090	87,59788 873	87,597 88873		
	1.03.01.1.06.04 Penyediaan Bahan Logistik Kantor	Tersedianya Penyediaan Bahan Logistik Kantor	1	Paket	376500196	0,9907	Paket	373000000	99,07033 355	99,070 33355		
	1.03.01.1.06.05 Penyediaan Barang Cetak dan Penggandaan	Tersedianya Barang Cetak dan Penggandaan	1	Paket	106836294	0,99719	Paket	106536500	99,71938 937	99,719 38937		
	1.03.01.1.06.06 Penyediaan Bahan Bacaan dan Peraturan Perundang-Undangan	Tersedianya Bahan Bacaan dan Peraturan Perundang-Undangan	1	Dokumen	9899190	0,83026	Dokumen	8218900	83,02598 495	83,025 98495		
	1.03.01.1.06.07 Penyediaan Bahan/Material	Tersedianya Bahan/Material	1	Paket	235039982	0,77989	Paket	183305000	77,98885 893	77,988 85893		
	1.03.01.1.06.08 Fasilitasi Kunjungan Tamu	Terlaksananya Fasilitasi Kunjungan Tamu	1	Laporan	9290600	0,99994	Laporan	9290000	99,99354 186	99,993 54186		
	1.03.01.1.06.09 Penyelenggaraan Rapat Koordinasi dan Konsultasi SKPD	Terlaksananya Penyelenggaraan Rapat Koordinasi dan Konsultasi SKPD	1	Laporan	1942835020	0,79063	Laporan	1536059077	79,06276 453	79,062 76453		
							Rata-rata Capaian Kinerja Sub Kegiatan (%)	89,49410 885	89,494 10885			



Pemerintah Kabupaten Tapin

No	Urusan/Bidang Urusan Pemerintahan Daerah dan Program/Kegiatan	Indikator Kinerja Program (outcome) / Kegiatan (output)	Target Kinerja dan Anggaran RKPD Tahun berjalan yang dievaluasi (2023)			Realisasi Capaian Kinerja dan Anggaran RKPD yang Dievaluasi (2023)			Tingkat Capaian Kinerja dan Realisasi Anggaran RKPD		Perangkat Daerah Penanggung Jawab	Ket.
			4		5		6					
			K	Rp	K	Rp	K	Rp				
							Predikat Kinerja Sub Kegiatan	T	T			
	1.03.01.1.07 Pengadaan Barang Milik Daerah Penunjang Urusan Pemerintahan Daerah	Indeks kepuasan Pelayanan ASN PUPR	4,5	score	168722790	4	score	89840000	53,24710 432	53,247 10432		
	1.03.01.1.07.05 Pengadaan Mebel	Tersedianya Mebel	84	unit	168722790	53,2471	unit	89840000	53,24710 432	53,247 10432		
	1.03.01.1.07.06 Pengadaan Peralatan dan Mesin Lainnya	Tersedianya Peralatan dan Mesin Lainnya	0	unit		0	unit	0	0	0		
							Rata-rata Capaian Kinerja Sub Kegiatan (%)	53,24710 432	53,247 10432			
							Predikat Kinerja Sub Kegiatan	R	R			
	1.03.01.1.08 Penyediaan Jasa Penunjang Urusan Pemerintahan Daerah	Indeks kepuasan Pelayanan ASN PUPR	4	score	963764500	4	score	600083472	62,26453 371	62,264 53371		
	1.03.01.1.08.01 Penyediaan Jasa Surat Menyurat	Terlaksananya Penyediaan Jasa Surat Menyurat	1	Laporan	24959952	0,9996	Laporan	24950000	99,96012 813	99,960 12813		
	1.03.01.1.08.02 Penyediaan Jasa Komunikasi, Sumber Daya Air dan Listrik	Tersedianya Jasa Komunikasi, Sumber Daya Air dan Listrik	1	Laporan	515562640	0,56579	Laporan	291697952	56,57856 667	56,578 56667		
	1.03.01.1.08.04 Penyediaan Jasa Pelayanan Umum Kantor	Tersedianya Jasa Pelayanan Umum Kantor	1	Laporan	423241908	0,66968	Laporan	283435520	66,96773 515	66,967 73515		
							Rata-rata Capaian Kinerja Sub Kegiatan (%)	74,50214 332	74,502 14332			
							Predikat Kinerja Sub Kegiatan	S	S			
	1.03.01.1.09 Pemeliharaan Barang Milik Daerah Penunjang Urusan Pemerintahan Daerah	Persentase Pemeliharaan Barang Milik Daerah Penunjang Urusan Pemerintahan Daerah	100	Persen	629995631	59,9933	Persen	377955421	59,99334 002	59,993 34002		



Pemerintah Kabupaten Tapin

No	Urusan/Bidang Urusan Pemerintahan Daerah dan Program/Kegiatan	Indikator Kinerja Program (outcome) / Kegiatan (output)	Target Kinerja dan Anggaran RKPD Tahun berjalan yang dievaluasi (2023)			Realisasi Capaian Kinerja dan Anggaran RKPD yang Dievaluasi (2023)			Tingkat Capaian Kinerja dan Realisasi Anggaran RKPD		Perangkat Daerah Penanggung Jawab	Ket.
			4		5		6					
1	2	3	K	Rp	K	Rp	K	Rp	7	8		
	Urusan Pemerintahan Daerah											
	1.03.01.1.09.02 Penyediaan Jasa Pemeliharaan, Biaya Pemeliharaan, Pajak, dan Perizinan Kendaraan Dinas Operasional atau Lapangan	Tersedianya Jasa Pemeliharaan, Biaya Pemeliharaan, Pajak dan Perizinan Kendaraan Dinas Operasional atau Lapangan	30	unit	505144985	15,9047	unit	267806421	53,01575 369	53,015 75369		
	1.03.01.1.09.06 Pemeliharaan Peralatan dan Mesin Lainnya	Terlaksananya Pemeliharaan Peralatan dan Mesin Lainnya	20	unit	124850646	17,6449	unit	110149000	88,22461 359	88,224 61359		
								Rata-rata Capaian Kinerja Sub Kegiatan (%)	70,62018 364	70,620 18364		
								Predikat Kinerja Sub Kegiatan	S	S		
								Rata - rata Capaian Kinerja Kegiatan (%)	68,22006 228	68,220 06228		
								Predikat Kinerja Kegiatan	S	S		
	1.03.02 PROGRAM PENGELOLAAN SUMBER DAYA AIR (SDA)		100	Persen	1,80358E+11	53,8962	Persen	97206254159	53,89621 51	53,896 2151		
	1.03.02.1.15 Pengelolaan SDA dan Bangunan Pengaman Pantai pada Wilayah Sungai (WS) dalam 1 (satu) Daerah Kabupaten/ Kota	Kegiatan Pengelolaan SDA dan Bangunan Pengaman Pantai pada Wilayah Sungai (WS) dalam 1 (satu) Daerah Kabupaten/ Kota	100	Persen	1,6767E+11	53,799	Persen	90204804920	53,79901 289	53,799 01289		
	1.03.02.1.15.35 Pembangunan Bangunan Perkuatan Tebing	Terbangunnya Bangunan Perkuatan Tebing	2208	km	4142500000	1442,04	Km	27054570262	65,30976 527	65,309 76527		



Pemerintah Kabupaten Tapin

No	Urusan/Bidang Urusan Pemerintahan Daerah dan Program/Kegiatan	Indikator Kinerja Program (outcome) / Kegiatan (output)	Target Kinerja dan Anggaran RKPD Tahun berjalan yang dievaluasi (2023)			Realisasi Capaian Kinerja dan Anggaran RKPD yang Dievaluasi (2023)			Tingkat Capaian Kinerja dan Realisasi Anggaran RKPD		Perangkat Daerah Penanggung Jawab	Ket.
			4		5		6					
			K	Rp	K	Rp	K	Rp				
1	1.03.02.1.15.11 Pembangunan Pintu Air/ Bendung Pengendali Banjir	Terbangunnya Pintu Air/ Bendung Pengendali Banjir	100	unit	6030000000	46,3933	Unit	2797517630	46,39332 72	46,393 3272		
	1.03.02.1.15.46 Normalisasi/ Restorasi Sungai	Terlaksananya Normalisasi/ Restorasi Sungai	322	km	1,20215E+1 1	161,657	Km	60352717028	50,20398 206	50,203 98206		
								Rata-rata Capaian Kinerja Sub Kegiatan (%)	53,96902 484	53,969 02484		
								Predikat Kinerja Sub Kegiatan	R	R		
	1.03.02.1.16 Pengembangan dan Pengelolaan Sistem Irigasi Primer dan Sekunder pada Daerah Irigasi yang Luasnya Dibawah 1000 Ha dalam 1 (satu) Daerah Kabupaten/ Kota	Terlaksananya Pengembangan dan Pengelolaan Sistem Irigasi Primer dan Sekunder pada Daerah Irigasi yang Luasnya Dibawah 1000 Ha dalam 1 (satu) Daerah Kabupaten/ Kota	100	Persen	1268821993 1	55,1807	Persen	7001449239	55,18070 523	55,180 70523		
	1.03.02.1.16.08 Peningkatan Jaringan Irigasi Permukaan	Meningkatnya Jaringan Irigasi Permukaan	3680	Km	8100000000	1670,58	Km	3677084060	45,39609 951	45,396 09951		
	1.03.02.1.16.14 Rehabilitasi Jaringan Irigasi Permukaan	Terehabilitasinya Jaringan Irigasi Permukaan	100	Km			Km		0	0		
	1.03.02.1.16.21 Operasi dan Pemeliharaan Jaringan Irigasi Permukaan	Beroperasi dan Terpeliharanya Jaringan Irigasi Permukaan	100	Km	4588219931	72,4544	Km	3324365179	72,45435 548	72,454 35548		
								Rata-rata Capaian Kinerja Sub Kegiatan (%)	39,28348 5	39,283 485		
								Predikat Kinerja Sub Kegiatan	SR	SR		
									54,48985 906	54,489 85906		



Pemerintah Kabupaten Tapin

No	Urusan/Bidang Urusan Pemerintahan Daerah dan Program/Kegiatan	Indikator Kinerja Program (outcome) / Kegiatan (output)	Target Kinerja dan Anggaran RKPD Tahun berjalan yang dievaluasi (2023)			Realisasi Capaian Kinerja dan Anggaran RKPD yang Dievaluasi (2023)			Tingkat Capaian Kinerja dan Realisasi Anggaran RKPD		Perangkat Daerah Penanggung Jawab	Ket.
			4		5		6					
			K	Rp	K	Rp	K	Rp				
							Predikat Kinerja Kegiatan	R	R			
	1.03.03 PROGRAM PENGELOLAAN DAN PENGEMBANGAN SISTEM PENYEDIAAN AIR MINUM		100	Persen	24178416073	72,7525	Persen	17590406919	72,75251971	72,75251971		
	1.03.1.03.01.01.17 Pengelolaan dan Pengembangan Sistem Penyediaan Air Minum (SPAM) di Daerah Kabupaten/ Kota	Terlaksananya Pengelolaan dan Pengembangan Sistem Penyediaan Air Minum (SPAM) di Daerah Kabupaten/ Kota	100	Persen	24178416073	72,7525	Persen	17590406919	72,75251971	72,75251971		
	1.03.03.2.01.02 Supervisi Pembangunan/Peningkatan/Perluasan/Perbaikan SPAM	Terlaksananya Supervisi Pembangunan/ Peningkatan/ Perluasan/ Perbaikan SPAM	12	Dokumen	1614850000	4,17887	Dokumen	562353900	34,82390934	34,82390934		
	1.03.03.2.01.03 Pembangunan SPAM Jaringan Perpipaan Di Kawasan Perkotaan	Terbangunnya SPAM IKK/Perkotaan atau SPAM Tematik Tertentu	300	Liter/Detik	12262863000	278,312	Liter/Detik	11376355160	92,77079227	92,77079227		
	1.03.03.2.01.04 Pembangunan SPAM Jaringan Perpipaan Di Kawasan Perdesaan	Terbangunnya SPAM Berbasis Masyarakat	1500	SR	10300703073	823,007	SR	5651697859	54,8671078	54,8671078		
	1.03.1.03.01.01.17.06 Peningkatan SPAM Jaringan Perpipaan Di Kawasan Perdesaan					0			0	0		
	1.03.1.03.01.01.17.07 Perluasan SPAM Jaringan Perpipaan Di Kawasan Perkotaan	Meluasnya Jaringan SPAM IKK/Perkotaan atau SPAM Tematik Tertentu Terbangun melalui Pemanfaatan Idle Capacity	0	SR		0	SR		0	0		



Pemerintah Kabupaten Tapin

No	Urusan/Bidang Urusan Pemerintahan Daerah dan Program/Kegiatan	Indikator Kinerja Program (outcome) / Kegiatan (output)	Target Kinerja dan Anggaran RKPD Tahun berjalan yang dievaluasi (2023)			Realisasi Capaian Kinerja dan Anggaran RKPD yang Dievaluasi (2023)			Tingkat Capaian Kinerja dan Realisasi Anggaran RKPD		Perangkat Daerah Penanggung Jawab	Ket.
			4		5		6					
			K	Rp	K	Rp	K	Rp				
							Rata-rata Capaian Kinerja Sub Kegiatan (%)	36,49236188	36,49236188			
							Predikat Kinerja Sub Kegiatan	SR	SR			
							Rata - rata Capaian Kinerja Kegiatan (%)	72,75251971	72,75251971			
							Predikat Kinerja Kegiatan	S	S			
	PROGRAM PENGEMBANGAN SISTEM DAN PENGELOLAAN PERSAMPAHAN REGIONAL		100	Persen	204000000	1,03922	Persen	2120000	1,039215686	1,039215686		
	1.03.1.03.01.01.18 Pengembangan Sistem dan Pengelolaan Persampahan di Daerah Kabupaten/Kota	Pengembangan Sistem dan Pengelolaan Persampahan di Daerah Kabupaten/Kota	100	Persen	204000000	1,03922	Persen	2120000	1,039215686	1,039215686		
	1.03.1.03.01.01.18.02 Supervisi Pembangunan/Rehabilitasi/ Peningkatan TPA/TPST/ SPA/TPS-3R/TPS Kewenangan Kabupaten/Kota	Terlaksananya Supervisi Pembangunan/Rehabilitasi/ Peningkatan TPA/TPST/ SPA/TPS-3R/TPS Kewenangan Kabupaten/Kota	12	Dokumen	204000000	0,12471	Dokumen	2120000	1,039215686	1,039215686		
	1.03.1.03.01.01.18.03 Pembangunan TPA/TPST/SPA/TPS-3R/TPS	Terlayannya Rumah Tangga Melalui Pembangunan TPA/TPST/SPA/TPS-3R/TPS	2000	Rumah Tangga	0	0	Rumah Tangga	0	0	0		
							Rata-rata Capaian Kinerja Sub Kegiatan (%)	0,519607843	0,519607843			
							Predikat Kinerja Sub Kegiatan	SR	SR			
							Rata - rata Capaian Kinerja Kegiatan (%)	1,039215686	1,039215686			



Pemerintah Kabupaten Tapin

No	Urusan/Bidang Urusan Pemerintahan Daerah dan Program/Kegiatan	Indikator Kinerja Program (outcome) / Kegiatan (output)	Target Kinerja dan Anggaran RKPD Tahun berjalan yang dievaluasi (2023)			Realisasi Capaian Kinerja dan Anggaran RKPD yang Dievaluasi (2023)			Tingkat Capaian Kinerja dan Realisasi Anggaran RKPD		Perangkat Daerah Penanggung Jawab	Ket.
			4		5		6					
			K	Rp	K	Rp	K	Rp				
							Predikat Kinerja Kegiatan	SR	SR			
	1.03.05 PROGRAM PENGELOLAAN DAN PENGEMBANGAN SISTEM AIR LIMBAH		100	Persen	112044383585	70,9103	Persen	79451054056	70,91034063	70,91034063		
	1.03.08.2.01 Penyelenggaraan Bangunan Gedung di Wilayah Daerah Kabupaten/ Kota, Pemberian Izin Mendirikan Bangunan (IMB) dan Serifikat Laik Fungsi Bangunan Gedung	Terselenggaranya Penyelenggaraan Bangunan Gedung di Wilayah Daerah Kabupaten/ Kota, Pemberian Izin Mendirikan Bangunan (IMB) dan Serifikat Laik Fungsi Bangunan Gedung	100	Persen	1,12044E+11	70,9103	Persen	79451054056	70,91034063	70,91034063		
	1.03.103.01.01.22.01 Penyelenggaraan Penerbitan Izin Mendirikan Bangunan (IMB), Sertifikat Laik Fungsi (SLF), Peran Tenaga Ahli Bangunan Gedung (TAGB), Pendataan Bangunan Gedung, Serta Implementasi SIMBG	Terselenggaranya Penerbitan Persyaratan Bangunan Gedung (PBG), Sertifikat Laik Fungsi (SLF), peran Tim Profesi Ahli (TPA), Pendataan Bangunan Gedung, serta Implementasi SIMBG	12	Dokumen	914400000	4,93694	Dokumen	376195000	41,14118548	41,14118548		
	1.03.08.2.01.02 Perencanaan, Pembangunan, Pengawasan dan Pemanfaatan Bangunan Gedung Daerah Kabupaten/Kota	Tersusunnya Perencanaan, Pembangunan, Pengawasan dan Pemanfaatan Bangunan Gedung Daerah Kabupaten/Kota	12	Dokumen	1,07262E+11	8,51723	Dokumen	76131481864	70,97688837	70,97688837		
	1.03.08.2.01.05 Monitoring dan Evaluasi	Terlaksananya Monitoring dan Evaluasi	12	Dokumen	3867628737	9,13235	Dokumen	2943377192	76,10288867	76,10288867		



Pemerintah Kabupaten Tapin

No	Urusan/Bidang Urusan Pemerintahan Daerah dan Program/Kegiatan	Indikator Kinerja Program (outcome) / Kegiatan (output)	Target Kinerja dan Anggaran RKPD Tahun berjalan yang dievaluasi (2023)			Realisasi Capaian Kinerja dan Anggaran RKPD yang Dievaluasi (2023)			Tingkat Capaian Kinerja dan Realisasi Anggaran RKPD		Perangkat Daerah Penanggung Jawab	Ket.
			4		5		6					
			K	Rp	K	Rp	K	Rp				
1	2	3	4			5			6		7	8
	Penyelenggaraan Bangunan Gedung Negara Daerah Kabupaten/ Kota	Penyelenggaraan Bangunan Gedung Negara Daerah Kabupaten/ Kota										
								Rata-rata Capaian Kinerja Sub Kegiatan (%)	62,74032084	62,74032084		
								Predikat Kinerja Sub Kegiatan	R	R		
								Rata - rata Capaian Kinerja Kegiatan (%)	70,91034063	70,91034063		
								Predikat Kinerja Kegiatan	S	S		
	1.03.09 PROGRAM PENATAAN BANGUNAN GEDUNG DAN LINGKUNGANNYA		100	Persen	12561370904	27,2308	Persen	3420566377	27,23083653	27,23083653		
	1.03.09.2.01 Penyelenggaraan Penataan Bangunan dan Lingkungan di Daerah Kabupaten/ Kota	Terselenggaranya Penyelenggaraan Penataan Bangunan dan Lingkungan di Daerah Kabupaten/ Kota	100	Persen	12561370904	27,2308	Persen	3420566377	27,23083653	27,23083653		
	1.03.09.2.01.02 Supervisi Penataan/Pemeliharaan Bangunan dan Lingkungan	Terlaksananya Supervisi Penataan/Pemeliharaan Bangunan dan Lingkungan Kawasan Cagar Budaya dan Tradisional Bersejarah, Kawasan Pariwisata, Kawasan Sistem Perkotaan Nasional dan Kawasan Strategis Lainnya	12	Kawasan	1829570000	3,41368	Kawasan	520463880	28,44733353	28,44733353		
	1.03.06.2.01.03 Penataan Bangunan dan Lingkungan	Tertatanya Bangunan dan Lingkungan Kawasan Cagar Budaya dan Tradisional Bersejarah, Kawasan Pariwisata, Kawasan Sistem	12	Kawasan	10731800904	3,24281	Kawasan	2900102497	27,0234467	27,0234467		



Pemerintah Kabupaten Tapin

No	Urusan/Bidang Urusan Pemerintahan Daerah dan Program/Kegiatan	Indikator Kinerja Program (outcome) / Kegiatan (output)	Target Kinerja dan Anggaran RKPD Tahun berjalan yang dievaluasi (2023)			Realisasi Capaian Kinerja dan Anggaran RKPD yang Dievaluasi (2023)			Tingkat Capaian Kinerja dan Realisasi Anggaran RKPD		Perangkat Daerah Penanggung Jawab	Ket.
			4		5		6					
1	2	3	K	Rp	K	Rp	K	Rp	7	8		
		Perkotaan Nasional dan Kawasan Strategis Lainnya										
							Rata-rata Capaian Kinerja Sub Kegiatan (%)	27,73539011	27,73539011			
							Predikat Kinerja Sub Kegiatan	SR	SR			
							Rata - rata Capaian Kinerja Kegiatan (%)	27,23083653	27,23083653			
							Predikat Kinerja Kegiatan	SR	SR			
	1.03.10 PROGRAM PENYELENGGARAAN JALAN		100	Persen	2,92034E+11	38,4873	Persen	1,12396E+11	38,48726867	38,48726867		
	1.03.10.2.01 Penyelenggaraan Jalan Kabupaten/ Kota	Terlaksananya Penyelenggaraan Jalan Kabupaten/ Kota	100	Persen	2,92034E+11	38,4873	Persen	1,12396E+11	38,48726867	38,48726867		
	1.03.10.2.01.01 Penyusunan Rencana, Kebijakan, dan Strategi Pengembangan Jaringan Jalan Serta Perencanaan Teknis Penyelenggaraan Jalan dan Jembatan	Terlaksananya Advis dan Layanan Teknis, Terkajinya Kebijakan, Tersedianya bantuan Teknis, Tersedianya Bimbingan Teknis dan Terkelolanya Pengendalian	30	Dokumen	8800000000	13,5733	Dokumen	3981510318	45,24443543	45,24443543		
	1.03.10.2.01.02 Pembebasan Lahan/ Tanah untuk Penyelenggaraan Jalan	Tersedianya Lahan untuk Penyelenggaraan Jalan	250000	M ²	12564560000	12,9332	M ²	650000	0,005173281	0,005173281		
	1.03.10.2.01.04 Survey Kondisi Jalan/ Jembatan	Tersedianya Data dan Informasi Terkait Kondisi Jalan/ Jembatan	12	Dokumen	440400000	3,78474	Dokumen	138900000	31,53950954	31,53950954		
	1.03.10.2.01.05 Pembangunan Jalan	Terbangunnya Jalan	7	KM	37594105000	4,20476	KM	22582040283	60,06803535	60,06803535		
	1.03.10.2.01.06 Pelebaran Jalan Menuju Standar	Meningkatnya Lebar Jalan Menuju Standar	2	KM	3500000000	1,9759	KM	3457825000	98,795	98,795		



Pemerintah Kabupaten Tapin

No	Urusan/Bidang Urusan Pemerintahan Daerah dan Program/Kegiatan	Indikator Kinerja Program (outcome) / Kegiatan (output)	Target Kinerja dan Anggaran RKPD Tahun berjalan yang dievaluasi (2023)			Realisasi Capaian Kinerja dan Anggaran RKPD yang Dievaluasi (2023)			Tingkat Capaian Kinerja dan Realisasi Anggaran RKPD		Perangkat Daerah Penanggung Jawab	Ket.
			4		5		6					
			K	Rp	K	Rp	K	Rp				
1	1.03.10.2.01.08 Rekonstruksi Jalan	Terlaksananya Rekonstruksi Jalan	40	KM	1,44535E+11	14,8793	KM	53764637603	37,19833367	37,19833367		
	1.03.10.2.01.09 Rehabilitasi Jalan	Terlaksananya Rehabilitasi Jalan	15	KM	2697500000	5,48418	KM	9862387471	36,56121398	36,56121398		
	1.03.10.2.01.11 Pemeliharaan Rutin jalan	Terpeliharanya Jalan Secara Rutin	0,5	KM	4151522268	0,27308	KM	2267388450	54,61583255	54,61583255		
	1.03.10.2.01.12 Pembangunan Jembatan	Terbangunnya Jembatan	250	M	46423628485	72,4458	M	13452780052	28,9783037	28,9783037		
	1.03.10.2.01.16 Penggantian Jembatan	Tergantinya Jembatan	100	M	2650000000	98,5263	M	2610948000	98,52633962	98,52633962		
	1.03.10.2.01.16 Pemantauan dan Evaluasi Penyelenggaraan Jalan/Jembatan	Terlaksananya Pemantauan dan Evaluasi Penyelenggaraan Jalan/Jembatan	0	Dokumen		0	Dokumen	0	0	0		
	1.03.10.2.01.23 Pengawasan Teknis Penyelenggaraan Jalan/ Jembatan	Terlaksananya Pengawasan Teknis Penyelenggaraan Jalan/ Jembatan	30	Dokumen	4400000000	1,88832	Dokumen	276953000	6,294386364	6,294386364		
								Rata-rata Capaian Kinerja Sub Kegiatan (%)	41,48554696	41,48554696		
								Predikat Kinerja Sub Kegiatan	SR	SR		
								Rata - rata Capaian Kinerja Kegiatan (%)	38,48726867	38,48726867		
								Predikat Kinerja Kegiatan	SR	SR		
	1.03.11 PROGRAM PENGEMBANGAN JASA KONSTRUKSI		100	Persen	799983439	65,0714	Persen	520560570	65,07141831	65,07141831		
	1.03.11.2.01 Penyelenggaraan Pelatihan Tenaga Terampil Konstruksi	Penyelenggaraan Pelatihan Tenaga Terampil Konstruksi	100	Persen	389759239	74,2122	Persen	289248920	74,2122036	74,2122036		



Pemerintah Kabupaten Tapin

No	Urusan/Bidang Urusan Pemerintahan Daerah dan Program/Kegiatan	Indikator Kinerja Program (outcome) / Kegiatan (output)	Target Kinerja dan Anggaran RKPD Tahun berjalan yang dievaluasi (2023)			Realisasi Capaian Kinerja dan Anggaran RKPD yang Dievaluasi (2023)			Tingkat Capaian Kinerja dan Realisasi Anggaran RKPD		Perangkat Daerah Penanggung Jawab	Ket.
			4		5		6					
			K	Rp	K	Rp	K	Rp				
1	1.03.1.03.01.01.25.01 Pelaksanaan Pelatihan Tenaga Terampil Konstruksi	Terlaksananya Pelatihan Tenaga Kerja Konstruksi Kualifikasi Jabatan Operator dan Teknisi atau Analis	50	Orang	389759239	37,1061	Orang	289248920	74,21220 36	74,212 2036		
								Rata-rata Capaian Kinerja Sub Kegiatan (%)	74,21220 36	74,212 2036		
								Predikat Kinerja Sub Kegiatan	S	S		
	1.03.11.2.03 Penerbitan Izin Usaha Jasa Konstruksi Nasional (Non Kecil dan Kecil)	Terlaksananya Penerbitan Izin Usaha Jasa Konstruksi Nasional (Non Kecil dan Kecil)	100	Persen	410224200	56,3866	Persen	231311650	56,38664 174	56,386 64174		
	1.03.11.2.03.03 Pembinaan dan Peningkatan Kapasitas Badan Usaha Jasa Konstruksi	Terlaksananya Pembinaan dan Peningkatan Kapasitas Badan Usaha Jasa Konstruksi	30	Orang	410224200	16,916	Orang	231311650	56,38664 174	56,386 64174		
								Rata-rata Capaian Kinerja Sub Kegiatan (%)	56,38664 174	56,386 64174		
								Predikat Kinerja Sub Kegiatan	R	R		
								Rata - rata Capaian Kinerja Kegiatan (%)	65,29942 267	65,299 42267		
								Predikat Kinerja Kegiatan	R	R		
	1.03.12 PROGRAM PENYELENGGARAAN TATA RUANG		5,6E+09	5,6E+09	5588389790	48,8474	Persen	2729785901	48,84744 987	48,847 44987		
	1.03.12.2.01 Penetapan Rencana Tata Ruang Wilayah (RTRW) dan Rencana Rinci Tata Ruang (RRTR) Kabupaten/ Kota	Terselenggaranya Penetapan Rencana Tata Ruang Wilayah (RTRW) dan Rencana Rinci Tata Ruang (RRTR) Kabupaten/ Kota	1	Dokumen	1898747221	0,75943	Dokumen	1441965239	75,94298 088	75,942 98088		
	1.03.12.2.01.01 Pelaksanaan	Terlaksananya Persetujuan Substansi, Evaluasi,	1	Dokumen	1041522797	0,74906	Dokumen	780167358	74,90641 206	74,906 41206		



Pemerintah Kabupaten Tapin

No	Urusan/Bidang Urusan Pemerintahan Daerah dan Program/Kegiatan	Indikator Kinerja Program (outcome) / Kegiatan (output)	Target Kinerja dan Anggaran RKPD Tahun berjalan yang dievaluasi (2023)			Realisasi Capaian Kinerja dan Anggaran RKPD yang Dievaluasi (2023)			Tingkat Capaian Kinerja dan Realisasi Anggaran RKPD		Perangkat Daerah Penanggung Jawab	Ket.
			4		5		6					
1	2	3	K	Rp	K	Rp	K	Rp	7	8		
	Persetujuan Substansi, Evaluasi, Konsultasi Evaluasi dan Penetapan RTRW Kabupaten/ Kota	Konsultasi Evaluasi dan Penetapan RTRW Kabupaten/ Kota										
	1.03.12.2.01.02 Pelaksanaan Persetujuan Substansi, Evaluasi, Konsultasi Evaluasi dan Penetapan RRTR Kabupaten/ Kota	Terlaksananya Persetujuan Substansi, Evaluasi, Konsultasi Evaluasi dan Penetapan RRTR Kabupaten/ Kota	1	Dokumen	857224424	0,77202	Dokumen	661797881	77,20240 61	77,202 4061		
								Rata-rata Capaian Kinerja Sub Kegiatan (%)	76,05440 908	76,054 40908		
								Predikat Kinerja Sub Kegiatan	T	T		
	1.03.12.2.02 Koordinasi dan Sinkronisasi Perencanaan Tata Ruang Daerah Kabupaten/Kota	Terlaksananya Koordinasi dan Sinkronisasi Perencanaan Tata Ruang Daerah Kabupaten/Kota	100	Persen	1416936024	47,0387	Persen	666508014	47,03868 084	47,038 68084		
	1.03.12.2.02.01 Koordinasi dan Sinkronisasi Penyusunan RTRW Kabupaten/ Kota	Terlaksananya Koordinasi dan Sinkronisasi Penyusunan RTRW Kabupaten/ Kota	1	Dokumen	471285000	0,93846	Dokumen	442279832	93,84551 429	93,845 51429		
	1.03.12.2.02.02 Koordinasi dan Sinkronisasi Penyusunan RRTR Kabupaten/ Kota	Terlaksananya Koordinasi dan Sinkronisasi Penyusunan RRTR Kabupaten/ Kota	1	Dokumen	945651024	0,23712	Dokumen	224228182	23,71151 475	23,711 51475		
								Rata-rata Capaian Kinerja Sub Kegiatan (%)	58,77851 452	58,778 51452		
								Predikat Kinerja Sub Kegiatan	R	R		
	1.03.12.2.03 Koordinasi dan Sinkronisasi Pemanfaatan Ruang	Terselenggaranya Koordinasi dan Sinkronisasi Pemanfaatan Ruang Daerah Kabupaten/ Kota	100	Persen	1051226609	16,6782	Persen	175325627	16,67819 531	16,678 19531		



Pemerintah Kabupaten Tapin

No	Urusan/Bidang Urusan Pemerintahan Daerah dan Program/Kegiatan	Indikator Kinerja Program (outcome) / Kegiatan (output)	Target Kinerja dan Anggaran RKPD Tahun berjalan yang dievaluasi (2023)			Realisasi Capaian Kinerja dan Anggaran RKPD yang Dievaluasi (2023)			Tingkat Capaian Kinerja dan Realisasi Anggaran RKPD		Perangkat Daerah Penanggung Jawab	Ket.
			4		5		6					
1	2	3	K		Rp		K		Rp		7	8
	Daerah Kabupaten/ Kota											
	1.03.12.2.03.01 Koordinasi dan Sinkronisasi Pemanfaatan Ruang untuk Investasi dan Pembangunan Daerah	Terlaksananya Koordinasi dan Sinkronisasi Pemanfaatan Ruang untuk Investasi dan Pembangunan Daerah	1	Dokumen	818475515	0,20757	Dokumen	169889427	20,75681238	20,75681238		
	1.03.12.2.03.02 Sistem Informasi Penataan Ruang	Tersedianya Data dan Informasi yang dihasilkan Sistem Informasi Penataan Ruang	1	Dokumen	232751094	0,02336	Dokumen	5436200	2,33562812	2,33562812		
								Rata-rata Capaian Kinerja Sub Kegiatan (%)	11,54622025	11,54622025		
								Predikat Kinerja Sub Kegiatan	SR	SR		
	1.03.12.2.04 Koordinasi dan Sinkronisasi Pengendalian Pemanfaatan Ruang Daerah Kabupaten/ Kota	Terselenggaranya Koordinasi dan Sinkronisasi Pengendalian Pemanfaatan Ruang Daerah Kabupaten/ Kota	100	Persen	1221479936	36,512	Persen	445987021	36,51202184	36,51202184		
	1.03.12.2.04.04 Koordinasi Pelaksanaan Penataan Ruang	Pelaksanaan Koordinasi Pelaksanaan Penataan Ruang	1	Dokumen	1221479936	0,36512	Dokumen	445987021	36,51202184	36,51202184		
								Rata-rata Capaian Kinerja Sub Kegiatan (%)	36,51202184	36,51202184		
								Predikat Kinerja Sub Kegiatan	SR	SR		
								Rata - rata Capaian Kinerja Kegiatan (%)	44,04296972	44,04296972		
								Predikat Kinerja Kegiatan	SR	SR		
Jumlah Anggaran dan Realisasi Seluruh Program					424.660.989.921			#####				



Pemerintah Kabupaten Tapin

No	Urusan/Bidang Urusan Pemerintahan Daerah dan Program/Kegiatan	Indikator Kinerja Program (outcome) / Kegiatan (output)	Target Kinerja dan Anggaran RKPD Tahun berjalan yang dievaluasi (2023)			Realisasi Capaian Kinerja dan Anggaran RKPD yang Dievaluasi (2023)			Tingkat Capaian Kinerja dan Realisasi Anggaran RKPD		Perangkat Daerah Penanggung Jawab	Ket.
			4		5		6		7	8		
1	2	3	K	Rp	K	Rp	K	Rp	7	8		
RATA-RATA CAPAIAN KINERJA DARI SELURUH PROGRAM DAN ANGGARAN (PROGRAM 1 s.d. PROGRAM)									79,43666 667	79,44		
PREDIKAT KINERJA DARI SELURUH PROGRAM (PROGRAM 1 s.d. PROGRAM...)									T	T		
29	BAPENDA											
	PROGRAM PENUNJANG URUSAN PEMERINTAHAN DAERAH KABUPATEN/KOTA	Nilai Komponen AKIP	80	Poin	1088360930 8	80	poin	10422648278	100	95,764 63086	Badan Pendapatan Daerah	
		Persentase hasil temuan pemeriksaan yang ditindaklanjuti	100	%		100	%		100			
		Persentase ASN dengan capaian kinerja >90%	90	%		90	%		100			
		Indeks Kepuasan Pelayanan Sekretariat	100	%		0	%		0			
	Perencanaan, Penganggaran, dan Evaluasi Kinerja Perangkat Daerah	Persentase tindaklanjut perencanaan kinerja atas rekomendasi dari mitra kerja Bappelitbang	100	%	13013859	100	%	12994000	100	99,847 40114		
		Persentase rekomendasi LHE AKIP yang ditindak lanjuti	100	%		100	%		100			
		Persentase laporan hasil monitoring dan evaluasi perencanaan kinerja yang ditindaklanjuti	100	%		100	%		100			
	Penyusunan Dokumen Perencanaan Perangkat Daerah	Jumlah Dokumen Perencanaan Perangkat Daerah	1,00	Dokumen	1.999.629	1,00	0,00	1.999.629	100	99,993 5488		
	Koordinasi dan Penyusunan Dokumen Perubahan RKA-SKPD	Jumlah Dokumen Perubahan RKA-SKPD	1,00	Dokumen	1.999.629	1,00	0,00	1.999.629	100	99,993 5488		
	Koordinasi dan Penyusunan Perubahan DPA-SKPD	Jumlah Dokumen Perubahan DPA-SKPD	1,00	Dokumen	1.999.629	1,00	0,00	1.999.629	100	99,993 5488		



Pemerintah Kabupaten Tapin

No	Urusan/Bidang Urusan Pemerintahan Daerah dan Program/Kegiatan	Indikator Kinerja Program (outcome) / Kegiatan (output)	Target Kinerja dan Anggaran RKPD Tahun berjalan yang dievaluasi (2023)			Realisasi Capaian Kinerja dan Anggaran RKPD yang Dievaluasi (2023)			Tingkat Capaian Kinerja dan Realisasi Anggaran RKPD		Perangkat Daerah Penanggung Jawab	Ket.		
			4		5		6							
1	2	3	K		Rp		K		Rp		K	Rp	7	8
	Koordinasi dan Penyusunan Laporan Capaian Kinerja dan Ikhtisar Realisasi Kinerja SKPD	Jumlah Laporan Capaian Kinerja dan Ikhtisar Realisasi Kinerja SKPD	11,00	Dokumen	1.999.629	11,00	0,00	1.999.629	90,90909091	99,9935488				
	Evaluasi Kinerja Perangkat Daerah	Jumlah Laporan Evaluasi Kinerja Perangkat Daerah	1,00	Laporan	5.015.343	1,00	0,00	5.015.343	100	99,61432349				
	Predikat Kinerja Sub Kegiatan								98,18181818	99,84740114				
			ST		ST									
	Administrasi Keuangan Perangkat Daerah	Persentase Surat Pertanggungjawaban yang sesuai dengan standar penatausahaan keuangan	100	%	5566577963	100	%	4577196533	100	82,22639768				
		Persentase laporan keuangan yang disampaikan tepat waktu dan sesuai Standar Akuntansi	100			100	%		100					
	Penyediaan Gaji dan Tunjangan ASN	Jumlah Orang yang Menerima Gaji dan Tunjangan ASN	264	Orang/Bulan	5370656759	264	Orang/Bulan	4467406133	100	83,18174729				
	Pelaksanaan Penatausahaan dan Pengujian/Verifikasi Keuangan SKPD	Jumlah Dokumen Penatausahaan dan Pengujian/Verifikasi Keuangan SKPD	438	Dokumen	190321314	438	Dokumen	105000000	100	55,16985869				
	Koordinasi dan Penyusunan Laporan Keuangan Akhir Tahun SKPD	Jumlah Laporan Keuangan Akhir Tahun SKPD dan Laporan Hasil Koordinasi Penyusunan Laporan Keuangan Akhir Tahun SKPD	1	Laporan	2799945	1	Laporan	2540700	100	90,74106813				
	Koordinasi dan Penyusunan Laporan Keuangan Bulanan/Triwulanan/Semesteran SKPD	Tersedianya Laporan Keuangan Bulanan/Triwulanan/Semesteran SKPD dan Laporan Koordinasi	1	Laporan	2799945	1	Laporan	2249700	100	80,34800684				



Pemerintah Kabupaten Tapin

No	Urusan/Bidang Urusan Pemerintahan Daerah dan Program/Kegiatan	Indikator Kinerja Program (outcome) / Kegiatan (output)	Target Kinerja dan Anggaran RKPD Tahun berjalan yang dievaluasi (2023)			Realisasi Capaian Kinerja dan Anggaran RKPD yang Dievaluasi (2023)			Tingkat Capaian Kinerja dan Realisasi Anggaran RKPD		Perangkat Daerah Penanggung Jawab	Ket.
			4		5		6		7	8		
			K	Rp	K	Rp	K	Rp	K	Rp		
		Rata-rata Capaian Kinerja Sub Kegiatan (%)							100	82,226 39768		
		Predikat Kinerja Sub Kegiatan							ST	T		
	Administrasi Umum Perangkat Daerah	Persentase kelulusan ASN Perangkat Daerah yang mengikuti Peningkatan kapasitas	100	%	3153876844	100	%	2604191271	100	82,571 11485		
	Penyediaan Komponen Instalasi Listrik/Penerangan Bangunan Kantor	Terlaksananya Penyediaan Komponen Instalasi Listrik/Penerangan Bangunan Kantor	3	Paket	67296430	3	Paket	59526190	100	88,453 71144		
	Penyediaan Peralatan dan Perlengkapan Kantor	Terlaksananya Penyediaan Peralatan dan Perlengkapan Kantor	12	Paket	303694953	12	Paket	303294890	100	99,868 26814		
	Penyediaan Bahan Logistik Kantor	Terlaksananya Penyediaan Bahan Logistik Kantor	12	Paket	181505874	12	Paket	157784000	100	86,930 51995		
	Penyediaan Barang Cetak dan Penggandaan	Terlaksananya Penyediaan Barang Cetak dan Penggandaan	12	Paket	656469245	12	Paket	165656126	100	25,234 40774		
	Penyediaan Bahan/Material	Terlaksananya Penyediaan Bahan/Material	1	Paket	75100892	1	Paket	74703500	100	99,470 85582		
	Fasilitasi Kunjungan Tamu	Jumlah Laporan Fasilitasi Kunjungan Tamu	12	laporan	1869450	12	laporan	1795000	100	96,017 54527		
	Penyelenggaraan Rapat Koordinasi dan Konsultasi SKPD	Jumlah Laporan Penyelenggaraan Rapat Koordinasi dan Konsultasi SKPD	12	laporan	1867940000	12	laporan	1841431565	100	98,580 87331		
		Rata-rata Capaian Kinerja Sub Kegiatan (%)							100	82,571 11485		
		Predikat Kinerja Sub Kegiatan							ST	T		
	Pengadaan Barang Milik Daerah Penunjang Urusan Pemerintah Daerah	Persentase Barang Milik Daerah (BMD) dalam kondisi baik	100	%	756254556	100	%	2227175532	100	294,50 07755		
	Pengadaan Mebel	Terlaksananya Pengadaan Mebel	24	Unit	451186056	24	Unit	442183000	100	98,004 58018		



Pemerintah Kabupaten Tapin

No	Urusan/Bidang Urusan Pemerintahan Daerah dan Program/Kegiatan	Indikator Kinerja Program (outcome) / Kegiatan (output)	Target Kinerja dan Anggaran RKPD Tahun berjalan yang dievaluasi (2023)			Realisasi Capaian Kinerja dan Anggaran RKPD yang Dievaluasi (2023)			Tingkat Capaian Kinerja dan Realisasi Anggaran RKPD		Perangkat Daerah Penanggung Jawab	Ket.
			4		5		6					
			K	Rp	K	Rp	K	Rp				
1	Pengadaan Peralatan dan Mesin Lainnya	Terlaksananya Pengadaan Peralatan dan Mesin Lainnya	18	Unit	305068500	18	Unit	252500000	100	82,768 2963		
	Rata-rata Capaian Kinerja Sub Kegiatan (%)								100	90,386 43824		
	Predikat Kinerja Sub Kegiatan								ST	T		
	Penyediaan Jasa Penunjang Urusan Pemerintahan Daerah	Persentase ASN Perangkat Daerah yang mendapatkan pelayanan administrasi Kepegawaian	100	%	1078351952	100	%	766246266	100	71,057 15945		
	Penyediaan Jasa Komunikasi, Sumber Daya Air dan Listrik	Terlaksananya Penyediaan Jasa Komunikasi, Sumber Daya Air dan Listrik	12	Laporan	942985872	12	Laporan	673166266	100	71,386 67566		
	Penyediaan Jasa Pelayanan Umum Kantor	Terlaksananya Penyediaan Jasa Pelayanan Umum Kantor	12	Laporan	135366080	12	Laporan	93080000	100	68,761 68683		
	Rata-rata Capaian Kinerja Sub Kegiatan (%)								100	71,057 15945		
	Predikat Kinerja Sub Kegiatan								ST	S		
	Pemeliharaan Barang Milik Daerah Penunjang Urusan Pemerintahan Daerah	Persentase Barang Milik Daerah (BMD) dalam kondisi baik	100	%	315534134	100	%	234844676	100	74,427 66113		
	Penyediaan Jasa Pemeliharaan, Biaya Pemeliharaan dan Pajak Kendaraan Perorangan Dinas atau Kendaraan Dinas Jabatan	Terlaksananya Penyediaan Jasa Pemeliharaan, Biaya Pemeliharaan, Pajak, dan Perizinan Kendaraan Dinas Operasional atau Lapangan	14	Unit	154892134	14	Unit	100897636	100	65,140 58099		
	Pemeliharaan Peralatan dan Mesin Lainnya	Terlaksananya Pemeliharaan Peralatan dan Mesin Lainnya	324	Unit	54970000	324	Unit	52713040	100	95,894 19683		
	Pemeliharaan/Rehabilitasi Sarana dan Prasarana Gedung Kantor atau Bangunan Lainnya	Terlaksananya Pemeliharaan/Rehabilitasi Sarana dan Prasarana Gedung Kantor atau Bangunan Lainnya	1	Unit	105672000	1	Unit	81234000	100	76,873 72246		



Pemerintah Kabupaten Tapin

No	Urusan/Bidang Urusan Pemerintahan Daerah dan Program/Kegiatan	Indikator Kinerja Program (outcome) / Kegiatan (output)	Target Kinerja dan Anggaran RKPD Tahun berjalan yang dievaluasi (2023)		Realisasi Capaian Kinerja dan Anggaran RKPD yang Dievaluasi (2023)		Tingkat Capaian Kinerja dan Realisasi Anggaran RKPD		Perangkat Daerah Penanggung Jawab	Ket.	
			K	Rp	K	Rp	K	Rp			
1	2	3	4		5		6		7	8	
			K	Rp	K	Rp	K	Rp			
		Rata-rata Capaian Kinerja Sub Kegiatan (%)					100	74,427 66113			
		Predikat Kinerja Sub Kegiatan					ST	S			
		Rata - rata Capaian Kinerja Kegiatan (%)					100	117,43 84183			
		Predikat Kinerja Kegiatan					ST	ST			
	PROGRAM PENGELOLAAN PENDAPATAN DAERAH	Tingkat Pertumbuhan PAD	8	%	2308343494	6,35	%	1363766022	79,375	59,079 85642	
		persentase capaian pendapatan asli daerah	120	%		90,63	%		75,525		
		persentase pengawasan pajak dan retribusi daerah yang sesuai ketentuan	100	%		100	%		100		
		persentase dana transfer sesuai ketentuan	100	%		70,48	%		70,48		
		indeks kepuasan masyarakat	85	Score		84,21	%		99,07058 824		
	Kegiatan Pengelolaan pendapatan Daerah	Persentase data subjek dan atau objek pajak yang tervalidasi	100	%	2308343494	100	%	1363766022	100	59,079 85642	
		persentase peningkatan wajib pajak	100	%		-2,7	0		-2,7		
		Persentase sosialisasi pajak daerah yang mendukung pelayanan pemungutan pajak	100	%		100	0		100		
		Persentase peserta sosialisasi pajak daerah yang lulus post test tentang pajak daerah	100	%		100	0		100		
		Persentase desa dan kelurahan yang mendukung pemungutan pajak	100	%		0	0		0		
		persentase capaian penerimaan pajak daerah	100	%				120,1388 939			



Pemerintah Kabupaten Tapin

No	Urusan/Bidang Urusan Pemerintahan Daerah dan Program/Kegiatan	Indikator Kinerja Program (outcome) / Kegiatan (output)	Target Kinerja dan Anggaran RKPD Tahun berjalan yang dievaluasi (2023)		Realisasi Capaian Kinerja dan Anggaran RKPD yang Dievaluasi (2023)		Tingkat Capaian Kinerja dan Realisasi Anggaran RKPD		Perangkat Daerah Penanggung Jawab	Ket.
			K	Rp	K	Rp	K	Rp		
1	2	3	4		5		6		7	8
		peningkatan penerimaan retribusi daerah	100	%	93,2091	0	93,20907	115		
		Persentase wajib pajak yang patuh pajak dan retribusi	75	%	99,3902	0	132,5203	252		
		Persentase koordinasi penegakan peraturan daerah tentang objek pajak dan retribusi daerah yang sesuai ketentuan	100	%	100	0	100			
		Persentase rekonsiliasi yang menghasilkan Laporan tentang Penerimaan Negara Bukan Pajak (PNBP) yang sesuai ketentuan	100	%	100	%	100			
		Persentase koordinasi yang menghasilkan Laporan tentang Dana Transfer Bagi Hasil Provinsi yang sesuai ketentuan	100	%	100	%	100			
		Persentase laporan rekonsiliasi dan laporan tunggakan pajak dan retribusi daerah yang sesuai ketentuan	100	%	100	%	100			
		persentase sistem informasi pendapatan daerah yang dikembangkan	100	%	25	%	25			
		persentase fitur sistem informasi pendapatan daerah yang diperbaharui	100	%	100	%	100			
		Persentase laporan yang disusun tepat waktu	100	%	100	%	100			
		Persentase laporan analisis kebijakan pajak daerah sesuai ketentuan	100	%	100	%	100			



Pemerintah Kabupaten Tapin

No	Urusan/Bidang Urusan Pemerintahan Daerah dan Program/Kegiatan	Indikator Kinerja Program (outcome) / Kegiatan (output)	Target Kinerja dan Anggaran RKPD Tahun berjalan yang dievaluasi (2023)			Realisasi Capaian Kinerja dan Anggaran RKPD yang Dievaluasi (2023)			Tingkat Capaian Kinerja dan Realisasi Anggaran RKPD		Perangkat Daerah Penanggung Jawab	Ket.	
			4	K	Rp	5	K	Rp	6	K			Rp
1	2	3									4	K	
	Analisis dan Pengembangan Pajak Daerah, serta Penyusunan Kebijakan Pajak Daerah.	Jumlah Dokumen Hasil Analis Pajak Daerah serta Pengembangan Pajak Daerah dan Kebijakan Pajak Daerah	4	Dokumen	18986680	4	Dokumen	14410000	100	75,895 31187			
	Penyuluhan dan Penyebarluasan Kebijakan Pajak Daerah.	Jumlah Laporan Pelaksanaan Penyuluhan dan Penyebarluasan Kebijakan Pajak Daerah	1	laporan	74985356	1	laporan	19030000	100	25,378 28853			
	Pendataan dan Pendaftaran Objek Pajak Daerah	Jumlah Laporan Hasil Pendataan dan Pendaftaran Objek Pajak Daerah, Subjek Pajak dan Wajib Pajak Daerah	12	laporan	166074284	12	laporan	80090000	100	48,225 40737			
	Pengolahan, Pemeliharaan, dan Pelaporan Basis Data Pajak Daerah	Jumlah Laporan Hasil Pengolahan, Pemeliharaan, dan Pelaporan Basis Data Pajak Daerah	24	laporan	841132797	24	laporan	668004637	100	79,417 26198			
	Penilaian pajak Bumi dan Bangunan Pedesaan dan Perkotaan (PBBP2) serta Bea Perolehan Hak atas Tanah dan Bangunan (BPHTB)	Jumlah Objek Pajak yang Disesuaikan NJOP nya	8000	OP	389887937	0	OP	0	0	0			
	Penetapan Wajib Pajak Daerah	Jumlah Dokumen Ketetapan Pajak Daerah	4	Dokumen	267232991	4	Dokumen	132657085	100	49,640 98351			
	Pelayanan dan Konsultasi Pajak Daerah	Jumlah Layanan dan Konsultasi Pajak Daerah	1200	Layanan	105560975	1200	Layanan	82913300	100	78,545 40942			
	Penagihan Pajak Daerah	Jumlah Dokumen Hasil Pelaksanaan Penagihan Pajak Daerah	1900	Dokumen	190756237	1900	Dokumen	147661000	100	77,408 21602			
	Pengendalian, Pemeriksaan dan Pengawasan Pajak Daerah	Jumlah Dokumen Hasil Pemeriksaan serta Pengendalian dan Pengawasan Pajak Daerah	4	Dokumen	253726237	4	Dokumen	219000000	100	86,313 50174			



Pemerintah Kabupaten Tapin

No	Urusan/Bidang Urusan Pemerintahan Daerah dan Program/Kegiatan	Indikator Kinerja Program (outcome) / Kegiatan (output)	Target Kinerja dan Anggaran RKPD Tahun berjalan yang dievaluasi (2023)		Realisasi Capaian Kinerja dan Anggaran RKPD yang Dievaluasi (2023)		Tingkat Capaian Kinerja dan Realisasi Anggaran RKPD		Perangkat Daerah Penanggung Jawab	Ket.	
			K	Rp	K	Rp	K	Rp			
1	2	3	4		5		6		7	8	
			K	Rp	K	Rp	K	Rp			
							Rata-rata Capaian Kinerja Sub Kegiatan (%)	88,88888 889	59,079 85642		
							Predikat Kinerja Sub Kegiatan	T	R		
							Rata - rata Capaian Kinerja Kegiatan (%)	94,44444 444	59,079 85642		
							Predikat Kinerja Kegiatan	ST	R		
Jumlah Anggaran dan Realisasi Seluruh Program				13.191.952.802			13.191.952.802,00				
RATA-RATA CAPAIAN KINERJA DARI SELURUH PROGRAM DAN ANGGARAN (PROGRAM 1 s.d. PROGRAM)								89,69	77,728 61169		
PREDIKAT KINERJA DARI SELURUH PROGRAM (PROGRAM 1 s.d. PROGRAM...)								T	T		
30	BKAD										
	5.02.01 PROGRAM PENUNJANG URUSAN PEMERINTAHAN DAERAH KABUPATEN/KOTA	Nilai SAKIP Perangkat Daerah	80	Nilai	13202782595	73,25	Nilai	12103597722	91,5625	91,674 59689	Badan Keuangan dan Aset Daerah
		Indeks Profesionalisme ASN (IP-ASN) Perangkat Daerah	60	Nilai		45,58	Nilai		75,96666 667		
	5.02.01.2.01 Perencanaan, Penganggaran, dan Evaluasi Kinerja Perangkat Daerah	Persentase dokumen perencanaan dan laporan capaian kinerja dan ikhtisar realisasi kinerja SKPD yang di susun	100	%	31671500	100	%	29652200	100	93,624 2363	
	5.02.01.2.01.01 Penyusunan Dokumen Perencanaan Perangkat Daerah	Jumlah Dokumen Perencanaan Perangkat Daerah	4	Dokumen	3801500	4	Dokumen	3423000	100	90,043 40392	
	5.02.01.2.01.06 Koordinasi dan Penyusunan Laporan Capaian Kinerja dan Ikhtisar Realisasi Kinerja SKPD	Jumlah dokumen Laporan Capaian Kinerja dan Ikhtisar Realisasi Kinerja SKPD	7	Dokumen	27870000	7	Dokumen	26229200	100	94,112 66595	



Pemerintah Kabupaten Tapin

No	Urusan/Bidang Urusan Pemerintahan Daerah dan Program/Kegiatan	Indikator Kinerja Program (outcome) / Kegiatan (output)	Target Kinerja dan Anggaran RKPD Tahun berjalan yang dievaluasi (2023)			Realisasi Capaian Kinerja dan Anggaran RKPD yang Dievaluasi (2023)			Tingkat Capaian Kinerja dan Realisasi Anggaran RKPD		Perangkat Daerah Penanggung Jawab	Ket.
			4			5			6			
1	2	3							K	Rp	7	8
		Rata-rata Capaian Kinerja Sub Kegiatan (%)							100	92,078 03493		
		Predikat Kinerja Sub Kegiatan							ST	ST		
	5.02.01.2.02 Administrasi Keuangan Perangkat Daerah	Persentase Administrasi Keuangan Perangkat Daerah	100	%	6515404242	100	%	6057955083	100	92,978 95968		
	5.02.01.2.02.01 Penyediaan Gaji dan Tunjangan ASN	Jumlah orang yang menerima gaji dan tunjangan	32	Orang/bulan	6476972242	32	Orang/bulan	6022495683	100	92,983 19428		
	5.02.01.2.02.05 Koordinasi dan Penyusunan Laporan Keuangan Akhir Tahun SKPD	Jumlah Laporan Keuangan Akhir Tahun SKPD dan Laporan Hasil Koordinasi Penyusunan Laporan Keuangan Akhir Tahun SKPD	1	Laporan	4382000	1	Laporan	3899400	100	88,986 76403		
	5.02.01.2.02.07 Koordinasi dan Penyusunan Laporan Keuangan Bulanan/Triwulanan/Semesteran SKPD	Jumlah Laporan Keuangan Bulanan/ Triwulanan/ Semesteran SKPD dan Laporan Koordinasi Penyusunan Laporan Keuangan Bulanan/Triwulanan/Semesteran SKPD	18	Laporan	34050000	18	Laporan	31560000	100	92,687 22467		
		Rata-rata Capaian Kinerja Sub Kegiatan (%)							100	91,552 39433		
		Predikat Kinerja Sub Kegiatan							ST	ST		
	5.02.01.2.05 Administrasi Kepegawaian Perangkat Daerah	Persentase Administrasi Kepegawaian Perangkat Daerah	100	%	54810359	0	%	0	0	0		
	5.02.01.2.05.11 Bimbingan Teknis Implementasi Peraturan Perundang-Undangan	Jumlah Orang yang Mengikuti Bimbingan Teknis Implementasi Peraturan Perundang-Undangan	90	Orang	54810359	0	Orang	0	0	0		
		Rata-rata Capaian Kinerja Sub Kegiatan (%)							0	0		
		Predikat Kinerja Sub Kegiatan							SR	SR		



Pemerintah Kabupaten Tapin

No	Urusan/Bidang Urusan Pemerintahan Daerah dan Program/Kegiatan	Indikator Kinerja Program (outcome) / Kegiatan (output)	Target Kinerja dan Anggaran RKPD Tahun berjalan yang dievaluasi (2023)			Realisasi Capaian Kinerja dan Anggaran RKPD yang Dievaluasi (2023)			Tingkat Capaian Kinerja dan Realisasi Anggaran RKPD		Perangkat Daerah Penanggung Jawab	Ket.
			4		5		6					
			K	Rp	K	Rp	K	Rp				
1	5.02.01.2.06 Administrasi Umum Perangkat Daerah	Persentase Administrasi umum perangkat daerah	100	%	3731540057	100	%	3501294303	100	93,829 73918		
	5.02.01.2.06.01 Penyediaan Komponen Instalasi Listrik/Penerangan Bangunan Kantor	Jumlah Paket Komponen Instalasi Listrik/Penerangan Bangunan Kantor yang Disediakan	1	Paket	95248588	1	Paket	93199200	100	97,848 37965		
	5.02.01.2.06.02 Penyediaan Peralatan dan Perlengkapan Kantor	Jumlah Paket Peralatan dan Perlengkapan Kantor yang Disediakan	1	Paket	485502053	1	Paket	465160200	100	95,810 14068		
	5.02.01.2.06.03 Penyediaan Peralatan Rumah Tangga	Jumlah Paket Peralatan Rumah Tangga yang Disediakan	1	Paket	22672760	1	Paket	21617500	100	95,345 69236		
	5.02.01.2.06.04 Penyediaan Bahan Logistik Kantor	Jumlah Paket Bahan Logistik Kantor yang Disediakan	1	Paket	381480474	1	Paket	352471690	100	92,395 73557		
	5.02.01.2.06.05 Penyediaan Barang Cetak dan Penggandaan	Jumlah Paket Barang Cetak dan Penggandaan yang Disediakan	1	Paket	295103472	1	Paket	293251000	100	99,372 26357		
	5.02.01.2.06.07 Penyediaan Bahan/Material	Jumlah Paket Bahan/Material yang Disediakan	1	Paket	55732840	1	Paket	48573000	100	87,153 28341		
	5.02.01.2.06.08 Fasilitasi Kunjungan Tamu	Jumlah Laporan Fasilitasi Kunjungan Tamu	1	Laporan	129190870	1	Laporan	110716000	100	85,699 55447		
	5.02.01.2.06.09 Penyelenggaraan Rapat Koordinasi dan Konsultasi SKPD	Waktu Penyelenggaraan Rapat Koordinasi dan Konsultasi SKPD	1	Laporan	2266609000	1	Laporan	2116305713	100	93,368 80393		
	Rata-rata Capaian Kinerja Sub Kegiatan (%)								100	93,374 23171		
	Predikat Kinerja Sub Kegiatan								ST	ST		



Pemerintah Kabupaten Tapin

No	Urusan/Bidang Urusan Pemerintahan Daerah dan Program/Kegiatan	Indikator Kinerja Program (outcome) / Kegiatan (output)	Target Kinerja dan Anggaran RKPD Tahun berjalan yang dievaluasi (2023)			Realisasi Capaian Kinerja dan Anggaran RKPD yang Dievaluasi (2023)			Tingkat Capaian Kinerja dan Realisasi Anggaran RKPD		Perangkat Daerah Penanggung Jawab	Ket.
			4			5			6			
			K	Unit	Rp	K	Unit	Rp	K	Rp		
	5.02.01.2.07 Pengadaan Barang Milik Daerah Penunjang Urusan Pemerintahan Daerah	Persentase pengadaan peralatan dan mesin kantor	100	%	378840214	100	%	345460000	100	91,188 8409		
	5.02.01.2.07.06 Pengadaan Peralatan dan Mesin Lainnya	Jumlah Unit Peralatan dan Mesin Lainnya yang Disediakan	64	Unit	378840214	64	Unit	345460000	100	91,188 8409		
Rata-rata Capaian Kinerja Sub Kegiatan (%)									100	91,188 8409		
Predikat Kinerja Sub Kegiatan									ST	ST		
	5.02.01.2.08 Penyediaan Jasa Penunjang Urusan Pemerintahan Daerah	Persentase Penyediaan Jasa Penunjang Urusan Pemerintahan Daerah	100	%	1173041780	100	%	952780207	100	81,223 04109		
	5.02.01.2.08.01 Penyediaan Jasa Surat Menyurat	Jumlah Laporan Penyediaan Jasa Surat Menyurat	12	Laporan	13852400	12	Laporan	12300000	100	88,793 2777		
	5.02.01.2.08.02 Penyediaan Jasa Komunikasi, Sumber Daya Air dan Listrik	Jumlah Laporan Penyediaan Jasa Komunikasi, Sumber Daya Air dan Listrik yang Disediakan	12	Laporan	416421660	12	Laporan	392888817	100	94,348 79468		
	5.02.01.2.08.04 Penyediaan Jasa Pelayanan Umum Kantor	Jumlah Laporan Penyediaan Jasa Pelayanan Umum Kantor yang Disediakan	12	Laporan	742767720	12	Laporan	547591390	100	73,723 10014		
Rata-rata Capaian Kinerja Sub Kegiatan (%)									100	85,621 72417		
Predikat Kinerja Sub Kegiatan									ST	T		
	5.02.01.2.09 Pemeliharaan Barang Milik Daerah Penunjang Urusan Pemerintahan Daerah	Persentase pemeliharaan barang milik daerah	100	%	1317474443	100	%	1216455929	100	92,332 41187		
	5.02.01.2.09.01 Penyediaan Jasa	Jumlah Kendaraan Perorangan Dinas atau	6	Unit	125232183	6	Unit	121277194	100	96,841 8749		



Pemerintah Kabupaten Tapin

No	Urusan/Bidang Urusan Pemerintahan Daerah dan Program/Kegiatan	Indikator Kinerja Program (outcome) / Kegiatan (output)	Target Kinerja dan Anggaran RKPD Tahun berjalan yang dievaluasi (2023)			Realisasi Capaian Kinerja dan Anggaran RKPD yang Dievaluasi (2023)			Tingkat Capaian Kinerja dan Realisasi Anggaran RKPD		Perangkat Daerah Penanggung Jawab	Ket.		
			4		5		6							
1	2	3	K		Rp		K		Rp		K	Rp	7	8
	Pemeliharaan, Biaya Pemeliharaan dan Pajak Kendaraan Perorangan Dinas atau Kendaraan Dinas Jabatan	Kendaraan Dinas Jabatan yang Dipelihara dan dibayarkan Pajaknya												
	5.02.01.2.09.06 Pemeliharaan Peralatan dan Mesin Lainnya	Jumlah Peralatan dan Mesin Lainnya yang Dipelihara	40	Unit	171600000	40	Unit	160355000	100	93,446 9697				
	5.02.01.2.09.09 Pemeliharaan/Rehabilitasi Gedung Kantor dan Bangunan Lainnya	Jumlah Gedung Kantor dan Bangunan Lainnya yang Dipelihara/Direhabilitasi	1	Unit	1020642260	1	Unit	934823735	100	91,591 71354				
Rata-rata Capaian Kinerja Sub Kegiatan (%)									100	93,960 18605				
Predikat Kinerja Sub Kegiatan									ST	ST				
Rata - rata Capaian Kinerja Kegiatan (%)									85,71428 571	77,882 46129				
Predikat Kinerja Kegiatan									T	T				
	5.02.02 PROGRAM PENGELOLAAN KEUANGAN DAERAH	Indeks Pengelolaan Keuangan Daerah (IPKD)	75	Nilai	2703578033	64,96	Nilai	2256022656	86,61333 333	83,445 81249				
	5.02.02.2.01 Koordinasi dan Penyusunan Rencana Anggaran Daerah	Persentase pemenuhan anggaran mandatory spending dan tepat waktu	100	%	1151467444	100	%	994090500	100	86,332 48862				
	5.02.02.2.01.01 Koordinasi dan Penyusunan KUA dan PPAS	Jumlah dokumen KUA dan PPAS yang disusun	2	Dokumen	73469900	2	Dokumen	70072000	100	95,375 1128				
	5.02.02.2.01.02 Koordinasi dan Penyusunan Perubahan KUA dan Perubahan PPAS	Jumlah dokumen Perubahan KUA dan Perubahan PPAS yang disusun	2	Dokumen	72769470	2	Dokumen	67949400	100	93,376 24693				
	5.02.02.2.01.03 Koordinasi, Penyusunan	Jumlah RKA SKPD yang diverifikasi	58	Dokumen	40364500	58	Dokumen	39795900	100	98,591 33645				



Pemerintah Kabupaten Tapin

No	Urusan/Bidang Urusan Pemerintahan Daerah dan Program/Kegiatan	Indikator Kinerja Program (outcome) / Kegiatan (output)	Target Kinerja dan Anggaran RKPD Tahun berjalan yang dievaluasi (2023)			Realisasi Capaian Kinerja dan Anggaran RKPD yang Dievaluasi (2023)			Tingkat Capaian Kinerja dan Realisasi Anggaran RKPD		Perangkat Daerah Penanggung Jawab	Ket.
			4		5		6					
1	2	3	K		Rp		K		Rp		7	8
	dan Verifikasi RKA-SKPD											
	5.02.02.2.01.04 Koordinasi, Penyusunan dan Verifikasi Perubahan RKA-SKPD	Jumlah perubahan RKA SKPD yang yang diverifikasi	58	Dokumen	11605200	58	Dokumen	11012400	100	94,891 94499		
	5.02.02.2.01.05 Koordinasi, Penyusunan dan Verifikasi DPA-SKPD	Jumlah DPA SKPD yang yang diverifikasi	58	Dokumen	37025910	58	Dokumen	36975000	100	99,862 50169		
	5.02.02.2.01.06 Koordinasi, Penyusunan dan Verifikasi Perubahan DPA-SKPD	Jumlah perubahan DPA SKPD yang yang diverifikasi	58	Dokumen	51166990	58	Dokumen	49353300	100	96,455 35139		
	5.02.02.2.01.07 Koordinasi dan Penyusunan Peraturan Daerah tentang APBD dan Peraturan Kepala Daerah tentang Penjabaran APBD	Jumlah peraturan daerah tentang APBD dan peraturan Kepala Daerah tentang penjabaran APBD	4	Dokumen	307779583	4	Dokumen	265302800	100	86,198 96012		
	5.02.02.2.01.08 Koordinasi dan Penyusunan Peraturan Daerah tentang Perubahan APBD dan Peraturan Kepala Daerah tentang Penjabaran Perubahan APBD	Jumlah peraturan daerah tentang perubahan APBD dan peraturan Kepala Daerah tentang penjabaran perubahan APBD	4	Dokumen	156291892	4	Dokumen	148911300	100	95,277 68721		
	5.02.02.2.01.09 Koordinasi dan Penyusunan Regulasi serta Kebijakan Bidang Anggaran	Jumlah dokumen regulasi serta kebijakan bidang anggaran	4	Dokumen	400993999	4	Dokumen	304718400	100	75,990 76314		



Pemerintah Kabupaten Tapin

No	Urusan/Bidang Urusan Pemerintahan Daerah dan Program/Kegiatan	Indikator Kinerja Program (outcome) / Kegiatan (output)	Target Kinerja dan Anggaran RKPD Tahun berjalan yang dievaluasi (2023)			Realisasi Capaian Kinerja dan Anggaran RKPD yang Dievaluasi (2023)			Tingkat Capaian Kinerja dan Realisasi Anggaran RKPD		Perangkat Daerah Penanggung Jawab	Ket.
			4		5		6					
1	2	3	K	Rp	K	Rp	K	Rp	7	8		
Rata-rata Capaian Kinerja Sub Kegiatan (%)								100	92,891 10053			
Predikat Kinerja Sub Kegiatan								ST	ST			
	5.02.02.2.02 Koordinasi dan Pengelolaan Perbendaharaan Daerah	Persentase dokumen laporan Bendahara Umum Daerah yang diterbitkan sesuai ketentuan	100	%	930264165	100	%	782453356	100	84,110 8779		
	5.02.02.2.02.01 Koordinasi dan Pengelolaan Kas Daerah	Jumlah dokumen koordinasi pengelolaan kas daerah	52	Dokumen	175202200	52	Dokumen	153537693	100	87,634 56909		
	5.02.02.2.02.03 Penyiapan, Pelaksanaan Pengendalian dan Penerbitan Anggaran Kas dan SPD	Jumlah dokumen hasil penerbitan anggaran kas dan SPD	4	Dokumen	43533692	4	Dokumen	29000000	100	66,615 07138		
	5.02.02.2.02.04 Penatausahaan Pembiayaan Daerah	Jumlah dokumen hasil penatausahaan pembiayaan daerah	2	Dokumen	122369700	2	Dokumen	107814750	100	88,105 75657		
	5.02.02.2.02.08 Koordinasi Pelaksanaan Piutang dan Utang Daerah yang Timbul Akibat Pengelolaan Kas, Pelaksanaan Analisis Pembiayaan dan Penempatan Uang Daerah sebagai Optimalisasi Kas	Jumlah dokumen hasil Koordinasi Pelaksanaan Piutang dan Utang Daerah yang Timbul Akibat Pengelolaan Kas, Pelaksanaan Analisis Pembiayaan dan Penempatan Uang Daerah sebagai Optimalisasi Kas	2	Dokumen	85339862	2	Dokumen	76815000	100	90,010 6916		
	5.02.02.2.02.09 Rekonsiliasi Data Penerimaan dan Pengeluaran Kas serta Pemungutan dan Pemotongan Atas SP2D dengan Instansi Terkait	Jumlah dokumen hasil Rekonsiliasi Data Penerimaan dan Pengeluaran Kas serta Pemungutan dan Pemotongan Atas SP2D dengan Instansi Terkait	0	Dokumen	0	0	Dokumen	0	0	0		



Pemerintah Kabupaten Tapin

No	Urusan/Bidang Urusan Pemerintahan Daerah dan Program/Kegiatan	Indikator Kinerja Program (outcome) / Kegiatan (output)	Target Kinerja dan Anggaran RKPD Tahun berjalan yang dievaluasi (2023)			Realisasi Capaian Kinerja dan Anggaran RKPD yang Dievaluasi (2023)			Tingkat Capaian Kinerja dan Realisasi Anggaran RKPD		Perangkat Daerah Penanggung Jawab	Ket.
			4		5		6					
			K	Rp	K	Rp	K	Rp				
1	2	3	4			5			6		7	8
	5.02.02.2.02.10 Penyusunan Petunjuk Teknis Administrasi Keuangan yang Berkaitan dengan Penerimaan dan Pengeluaran Kas serta Penatausahaan dan Pertanggungjawaban Sub Kegiatan	Jumlah Petunjuk Teknis Administrasi Keuangan yang Berkaitan dengan Penerimaan dan Pengeluaran Kas serta Penatausahaan dan Pertanggungjawaban Sub Kegiatan	17	Dokumen	257640800	17	Dokumen	247026400	100	95,880 15563		
	5.02.02.2.02.11 Pembinaan Penatausahaan Keuangan Pemerintah Kabupaten/Kota	Jumlah orang yang mengikuti Pembinaan Penatausahaan Keuangan Pemerintah Kabupaten/Kota	116	Orang	246177911	116	Orang	168259513	100	68,348 74515		
Rata-rata Capaian Kinerja Sub Kegiatan (%)									85,71428 571	70,942 14135		
Predikat Kinerja Sub Kegiatan									T	S		
	5.02.02.2.03 Koordinasi dan Pelaksanaan Akuntansi dan Pelaporan Keuangan Daerah	Persentase Laporan Keuangan yang Sesuai Standar Akuntansi Pemerintahan dan Tepat Waktu	100	%	621846424	100	%	479478800	100	77,105 6617		
	5.02.02.2.03.01 Koordinasi Pelaksanaan Akuntansi Penerimaan dan Pengeluaran Kas Daerah	Jumlah laporan Koordinasi Pelaksanaan Akuntansi Penerimaan dan Pengeluaran Kas Daerah	12	Laporan	106491286	12	Laporan	96299000	100	90,428 99529		
	5.02.02.2.03.02 Rekonsiliasi dan Verifikasi Aset, Kewajiban, Ekuitas, Pendapatan, Belanja, Pembiayaan, Pendapatan-LO dan Beban	Jumlah dokumen hasil Rekonsiliasi dan Verifikasi Aset, Kewajiban, Ekuitas, Pendapatan, Belanja, Pembiayaan, Pendapatan-LO dan Beban	1	Dokumen	38539133	1	Dokumen	38433250	100	99,725 25848		



Pemerintah Kabupaten Tapin

No	Urusan/Bidang Urusan Pemerintahan Daerah dan Program/Kegiatan	Indikator Kinerja Program (outcome) / Kegiatan (output)	Target Kinerja dan Anggaran RKPD Tahun berjalan yang dievaluasi (2023)			Realisasi Capaian Kinerja dan Anggaran RKPD yang Dievaluasi (2023)			Tingkat Capaian Kinerja dan Realisasi Anggaran RKPD		Perangkat Daerah Penanggung Jawab	Ket.
			4		5		6					
			K	Rp	K	Rp	K	Rp				
1	2	3	4			5			6		7	8
	5.02.02.2.03.03 Koordinasi Penyusunan Laporan Pertanggungjawaban Pelaksanaan APBD Bulanan, Triwulanan dan Semesteran	Jumlah laporan pertanggungjawaban pelaksanaan APBD Bulanan, Triwulanan dan Semesteran	18	Laporan	20461530	18	Laporan	20366150	100	99,533 85695		
	5.02.02.2.03.04 Konsolidasi Laporan Keuangan SKPD, BLUD dan Laporan Keuangan Pemerintah Daerah	Jumlah laporan SKPD, BLUD dan Laporan Keuangan Pemerintah Daerah yang terkonsolidasi	1	Laporan	51029000	1	Laporan	50801250	100	99,553 68516		
	5.02.02.2.03.05 Koordinasi dan Penyusunan Rancangan Peraturan Daerah tentang Pertanggungjawaban Pelaksanaan APBD Provinsi dan Rancangan Peraturan Kepala Daerah tentang Penjabaran Pertanggungjawaban Pelaksanaan APBD Kabupaten/Kota	Jumlah rancangan Peraturan Daerah tentang Pertanggungjawaban Pelaksanaan APBD Kabupaten/Kota dan Rancangan Peraturan Kepala Daerah tentang Penjabaran Pertanggungjawaban Pelaksanaan APBD Kabupaten/Kota	2	Dokumen	71496245	2	Dokumen	71255800	100	99,663 69562		
	5.02.02.2.03.09 Penyusunan Kebijakan dan Panduan Teknis Operasional Penyelenggaraan Akuntansi Pemerintah Daerah	Jumlah kebijakan dan panduan teknis operasional penyelenggaraan akuntansi Pemerintah Daerah	1	Dokumen	48353400	0	Dokumen	0	0	0		
	5.02.02.2.03.10 Penyusunan Sistem dan Prosedur Akuntansi dan	Jumlah Sistem dan Prosedur Akuntansi dan	1	Dokumen	48353400	1	Dokumen	7637000	100	15,794 13237		



Pemerintah Kabupaten Tapin

No	Urusan/Bidang Urusan Pemerintahan Daerah dan Program/Kegiatan	Indikator Kinerja Program (outcome) / Kegiatan (output)	Target Kinerja dan Anggaran RKPD Tahun berjalan yang dievaluasi (2023)			Realisasi Capaian Kinerja dan Anggaran RKPD yang Dievaluasi (2023)			Tingkat Capaian Kinerja dan Realisasi Anggaran RKPD		Perangkat Daerah Penanggung Jawab	Ket.		
			4		5		6							
1	2	3	K		Rp		K		Rp		K	Rp	7	8
	Pelaporan Keuangan Pemerintah Daerah	Pelaporan Keuangan Pemerintah Daerah												
	5.02.02.2.03.11 Pembinaan Akuntansi, Pelaporan dan Pertanggungjawaban Pemerintah Kabupaten/Kota	Jumlah orang yang mengikuti Pembinaan Akuntansi, Pelaporan dan Pertanggungjawaban Pemerintah Kabupaten/Kota	90	Orang	237122430	90	Orang	194686350	100	82,103 72591				
Rata-rata Capaian Kinerja Sub Kegiatan (%)									87,5	73,350 41872				
Predikat Kinerja Sub Kegiatan									T	S				
Rata - rata Capaian Kinerja Kegiatan (%)									100	82,516 34274				
Predikat Kinerja Kegiatan									ST	T				
	5.02.03 PROGRAM PENGELOLAAN BARANG MILIK DAERAH	Indeks Pengelolaan Keuangan Daerah (IPKD)	75	Nilai	1773323300	64,96	%	1296877907	86,61333 333	73,132 62658				
	5.02.03.2.01 Pengelolaan Barang Milik Daerah	persentase kesesuaian penatausahaan barang milik daerah antara pengelola barang milik daerah dengan SKPD	100	%	1773323300	100	%	1296877907	100	73,132 62658				
	5.02.03.2.01.01 Penyusunan Standar Harga	Jumlah Standar Satuan Harga (SH)	1	Dokumen	398571700	1	Dokumen	372120000	100	93,363 37728				
	5.02.03.2.01.02 Penyusunan Standar Barang Milik Daerah dan Standar Kebutuhan Barang Milik Daerah	Jumlah standar barang milik daerah dan standar kebutuhan barang milik daerah	1	Dokumen	10065957	1	Dokumen	8444757	100	83,894 22883				
	5.02.03.2.01.03 Penyusunan Perencanaan Kebutuhan Barang Milik Daerah	Jumlah rencana Kebutuhan Barang Milik Daerah	2	Dokumen	35646200	2	Dokumen	35452000	100	99,455 2014				



Pemerintah Kabupaten Tapin

No	Urusan/Bidang Urusan Pemerintahan Daerah dan Program/Kegiatan	Indikator Kinerja Program (outcome) / Kegiatan (output)	Target Kinerja dan Anggaran RKPD Tahun berjalan yang dievaluasi (2023)			Realisasi Capaian Kinerja dan Anggaran RKPD yang Dievaluasi (2023)			Tingkat Capaian Kinerja dan Realisasi Anggaran RKPD		Perangkat Daerah Penanggung Jawab	Ket.		
			4		5		6							
1	2	3	K		Rp		K		Rp		K	Rp	7	8
	5.02.03.2.01.05 Penatausahaan Barang Milik Daerah	Jumlah Penatausahaan Barang Milik Daerah	12	Laporan	143069450	12	Laporan	104118400	100	72,774 72584				
	5.02.03.2.01.06 Inventarisasi Barang Milik Daerah	Jumlah laporan hasil inventarisasi (LHI) Barang Milik Daerah	12	Laporan	36154670	12	Laporan	20780500	100	57,476 66899				
	5.02.03.2.01.07 Pengamanan Barang Milik Daerah	Jumlah laporan hasil Pengamanan Barang Milik Daerah	12	Laporan	139525180	12	Laporan	89155000	100	63,898 86041				
	5.02.03.2.01.08 Penilaian Barang Milik Daerah	Jumlah laporan hasil Penilaian Barang Milik Daerah	1	Laporan	393899780	1	Laporan	160638300	100	40,781 51554				
	5.02.03.2.01.10 Optimalisasi Penggunaan, Pemanfaatan, Pemindahtanganan, Pemusnahan, dan Penghapusan Barang Milik Daerah	Jumlah dokumen Optimalisasi Penggunaan, Pemanfaatan, Pemindahtanganan, Pemusnahan, dan Penghapusan Barang Milik Daerah	1	Dokumen	297662600	1	Dokumen	231554700	100	77,790 99558				
	5.02.03.2.01.11 Rekonsiliasi dalam rangka Penyusunan Laporan Barang Milik Daerah	Jumlah laporan hasil Rekonsiliasi dalam rangka Penyusunan Laporan Barang Milik Daerah	90	Laporan	46861320	90	Laporan	46063400	100	98,297 27374				
	5.02.03.2.01.12 Penyusunan Laporan Barang Milik Daerah	Jumlah laporan barang milik daerah yang disusun	24	Laporan	20171200	24	Laporan	17891200	100	88,696 75577				
	5.02.03.2.01.13 Pembinaan Pengelolaan Barang Milik Daerah Pemerintah Kabupaten/Kota	Jumlah orang yang mengikuti pembinaan pengelolaan barang milik daerah Kabupaten/Kota	90	Orang	251695243	90	Orang	210659650	100	83,696 31761				
Rata-rata Capaian Kinerja Sub Kegiatan (%)									100	78,193 26554				
Predikat Kinerja Sub Kegiatan									ST	T				



Pemerintah Kabupaten Tapin

No	Urusan/Bidang Urusan Pemerintahan Daerah dan Program/Kegiatan	Indikator Kinerja Program (outcome) / Kegiatan (output)	Target Kinerja dan Anggaran RKPD Tahun berjalan yang dievaluasi (2023)		Realisasi Capaian Kinerja dan Anggaran RKPD yang Dievaluasi (2023)			Tingkat Capaian Kinerja dan Realisasi Anggaran RKPD		Perangkat Daerah Penanggung Jawab	Ket.
			K	Rp	K	Rp	K	Rp			
1	2	3	4		5			6		7	8
Rata - rata Capaian Kinerja Kegiatan (%)								86,61333	73,132		
Predikat Kinerja Kegiatan								T	S		
Jumlah Anggaran dan Realisasi Seluruh Program			17.679.683.9	28			12.499.916.191,00				
RATA-RATA CAPAIAN KINERJA DARI SELURUH PROGRAM DAN ANGGARAN (PROGRAM 1 s.d. PROGRAM)								84,71	82,751		
PREDIKAT KINERJA DARI SELURUH PROGRAM (PROGRAM 1 s.d. PROGRAM...)								T	T		
31	DINAS PERINDUSTRIAN										
	PROGRAM PENGAWASAN DAN PEMERIKSAAN KOPERASI	Persentase Koperasi Sehat	10	%	16954800	14,4737	%	12519000	144,7368	73,837	Dinas Perindustrian
	Pemeriksaan dan Pengawasan Koperasi, Koperasi Simpan Pinjam/Unit Simpan Pinjam Koperasi yang Wilayah Keanggotaannya dalam Daerah Kabupaten/ Kota	Persentase Koperasi Aktif yang Mempunyai Sertifikat	40	%	16954800	19,7368	%	12519000	49,34210	73,837	
	Pengawasan Kekuatan, Kesehatan, Kemandirian, Ketangguhan, serta Akuntabilitas Koperasi Kewenangan Kabupaten/Kota	Jumlah Koperasi yang Telah Dilakukan Pengawasan Kekuatan, Kesehatan, Kemandirian, Ketangguhan, serta Akuntabilitas Koperasi Kewenangan Kabupaten/Kota	3	Unit Usaha/Koperasi	16954800	3	Unit Usaha/Koperasi	12519000	100	73,837	
Rata-rata Capaian Kinerja Sub Kegiatan (%)								100	73,837		
Predikat Kinerja Sub Kegiatan								ST	S		
	PROGRAM PENDIDIKAN DAN LATIHAN PERKOPERASIAN	Persentase Koperasi Sehat (2)	10	%	16787694	14,4737	%	12681644	144,7368	75,541	
									421	3102	



Pemerintah Kabupaten Tapin

No	Urusan/Bidang Urusan Pemerintahan Daerah dan Program/Kegiatan	Indikator Kinerja Program (outcome) / Kegiatan (output)	Target Kinerja dan Anggaran RKPD Tahun berjalan yang dievaluasi (2023)			Realisasi Capaian Kinerja dan Anggaran RKPD yang Dievaluasi (2023)			Tingkat Capaian Kinerja dan Realisasi Anggaran RKPD		Perangkat Daerah Penanggung Jawab	Ket.
			4		5		6					
1	2	3	K		Rp		K		Rp		7	8
	Pendidikan dan Latihan Perkoperasian Bagi Koperasi yang Wilayah Keanggotaan dalam Daerah Kabupaten/Kota	Persentase Koperasi yang Melaksanakan Rapat Anggota Tahunan (RAT)	10	%	16787694	14,4737	%	12681644	144,7368 421	75,541 3102		
	Peningkatan Pemahaman dan Pengetahuan Perkoperasian serta Kapasitas dan Kompetensi SDM Koperasi	Jumlah SDM yang Memahami Pengetahuan Perkoperasian	45	Orang	16787694	45	Orang	12681644	100	75,541 3102		
Rata-rata Capaian Kinerja Sub Kegiatan (%)									100	75,541 3102		
Predikat Kinerja Sub Kegiatan									ST	S		
	PROGRAM PEMBERDAYAAN DAN PERLINDUNGAN KOPERASI	Persentase Koperasi Sehat (3)	10	%	44666250	14,4737	%	41211756	144,7368 421	92,265 98606		
	Pemberdayaan dan Perlindungan Koperasi yang Keanggotaannya dalam Daerah Kabupaten/Kota	Persentase Koperasi yang Melaksanakan Rapat Anggota Tahunan (RAT)	10	%	44666250	14,4737	%	41211756	144,7368 421	92,265 98606		
	Pemberdayaan Peningkatan Produktivitas, Nilai Tambah, Akses Pasar, Akses Pembiayaan, Penguatan Kelembagaan, Penataan Manajemen, Standarisasi, dan Restrukturisasi Usaha Koperasi Kewenangan Kabupaten/Kota	Jumlah SDM yang Memahami Pengetahuan UKM dan Kewirausahaan	45	Orang	23066250	45	Orang	19611756	100	85,023 59941		
		Jumlah Dokumen Pendataan Koperasi secara Online (ODS)	4	Dokumen	21600000	4	Dokumen	21600000	100	100		



Pemerintah Kabupaten Tapin

No	Urusan/Bidang Urusan Pemerintahan Daerah dan Program/Kegiatan	Indikator Kinerja Program (outcome) / Kegiatan (output)	Target Kinerja dan Anggaran RKPD Tahun berjalan yang dievaluasi (2023)		Realisasi Capaian Kinerja dan Anggaran RKPD yang Dievaluasi (2023)			Tingkat Capaian Kinerja dan Realisasi Anggaran RKPD		Perangkat Daerah Penanggung Jawab	Ket.
			K	Rp	K	Rp	K	Rp			
1	2	3	4		5			6		7	8
Rata-rata Capaian Kinerja Sub Kegiatan (%)								100	92,511 79971		
Predikat Kinerja Sub Kegiatan								ST	ST		
	PROGRAM PENGEMBANGAN UMKM	Persentase Produk UMKM Lokal yang Masuk Pasar Modern	10	%	67831725	4,33168	%	10106000	43,31683 168	14,898 63335	
	Pengembangan Usaha Mikro dengan Orientasi Peningkatan Skala Usaha Menjadi Usaha Kecil	Persentase Pengelolaan Website Sistem Informasi dan Promosi UMKM Daerah dengan Baik	1	%	67831725	0	%	0	0	0	
		Persentase Pengemasan Produk Lokal yang Sesuai Standar	25	%	67831725	0	%	0	0	0	
		Persentase Pelaku Usaha yang Mengikuti Pelatihan Pengemasan Produk	50	%	67831725	0	%	0	0	0	
		Persentase Pelaku Usaha yang Mempunyai Nomor Induk Berusaha (NIB)	50	%	67831725	25	%	10106000	50	14,898 63335	
		Persentase Pelaku Usaha yang Mengikuti Sosialisasi yang Lulus Post Test	100	%	67831725	0	%	0	0	0	
		Persentase Pelaku Usaha yang Mempunyai Sertifikat Halal	25	%	67831725	0	%	0	0	0	
		Persentase Pelaku Usaha yang Mengurus Izin Sertifikat Halal	50	%	67831725	0	%	0	0	0	
	Fasilitasi Usaha Mikro Menjadi Usaha Kecil dalam Pengembangan Produksi dan Pengolahan, Pemasaran, SDM, serta Desain dan Teknologi	Jumlah Unit Usaha Mikro yang Terfasilitasi dalam Pengembangan Produksi dan Pengolahan, Pemasaran, SDM, serta Desain dan Teknologi	120	Unit Usaha	67831725	30	Unit Usaha	10106000	25	14,898 63335	



Pemerintah Kabupaten Tapin

No	Urusan/Bidang Urusan Pemerintahan Daerah dan Program/Kegiatan	Indikator Kinerja Program (outcome) / Kegiatan (output)	Target Kinerja dan Anggaran RKPD Tahun berjalan yang dievaluasi (2023)			Realisasi Capaian Kinerja dan Anggaran RKPD yang Dievaluasi (2023)			Tingkat Capaian Kinerja dan Realisasi Anggaran RKPD		Perangkat Daerah Penanggung Jawab	Ket.	
			4		5		6						
1	2	3	K	Rp	K	Rp	K	Rp	7	8			
Rata-rata Capaian Kinerja Sub Kegiatan (%)								25	14,898 63335				
Predikat Kinerja Sub Kegiatan								SR	SR				
	PROGRAM PENUNJANG URUSAN PEMERINTAHAN DAERAH KABUPATEN/KOTA	Nilai Komponen AKIP 1. Perencanaan Kinerja = 22,50 2. Pengukuran Kinerja = 18,00 3. Pelaporan Kinerja = 12,00 4. Evaluasi Kinerja = 18,50	71	Nilai	5325327212	70,31	%	4710996125	99,02816 901	88,463 97484			
		Persentase Hasil Temuan Pemeriksaan yang Ditindaklanjuti	100	%		100	%		100				
		Persentase ASN dengan Capaian Kinerja >90%	80	%		80	%		100				
		Indeks Kepuasan Pelayanan Sekretariat	80	%		100	%		125				
		Persentase Rekomendasi LHE AKIP yang Ditindaklanjuti	100	%		100	%	4248000	100	56,638 57271			
		Persentase Tindak Lanjut Perencanaan dan Pelaporan Atas Rekomendasi dari Mitra Kerja di Bappelitbang	100	%		7500189	100	%		100			
		Persentase Laporan Hasil Monitoring dan Evaluasi Perencanaan Kinerja yang Ditindaklanjuti	100	%			100	%		100			
	Koordinasi dan Penyusunan Laporan Capaian Kinerja dan Ikhtisar Realisasi Kinerja SKPD	Jumlah Laporan Capaian Kinerja dan Ikhtisar Realisasi Kinerja SKPD dan Laporan Hasil Koordinasi Penyusunan Laporan Capaian Kinerja dan Ikhtisar Realisasi Kinerja SKPD	13	Laporan	7500189	18	Laporan	4248000	138,4615 385	56,638 57271			



Pemerintah Kabupaten Tapin

No	Urusan/Bidang Urusan Pemerintahan Daerah dan Program/Kegiatan	Indikator Kinerja Program (outcome) / Kegiatan (output)	Target Kinerja dan Anggaran RKPD Tahun berjalan yang dievaluasi (2023)			Realisasi Capaian Kinerja dan Anggaran RKPD yang Dievaluasi (2023)			Tingkat Capaian Kinerja dan Realisasi Anggaran RKPD		Perangkat Daerah Penanggung Jawab	Ket.
			4			5			6			
1	2	3	K	Rp	K	Rp	K	Rp	7	8		
Rata-rata Capaian Kinerja Sub Kegiatan (%)								138,4615	56,638			
Predikat Kinerja Sub Kegiatan								385	57271			
	Administrasi Keuangan Perangkat Daerah	Persentase Surat Pertanggungjawaban yang Sesuai Standar Penatausahaan Keuangan	100	%	3117291373	100	%	2972216683	100	95,346 12994		
		Persentase Laporan Keuangan yang Disampaikan Tepat Waktu dan Sesuai Standar Akuntansi Pemerintahan (SAP)	100	%		100	%		100			
	Koordinasi dan Penyusunan Laporan Keuangan Akhir Tahun SKPD	Jumlah Laporan Keuangan Akhir Tahun SKPD dan Laporan Hasil Koordinasi Penyusunan Laporan Keuangan Akhir Tahun SKPD	1	Laporan	4250343	1	Laporan	2385000	100	56,113 1184		
	Koordinasi dan Penyusunan Laporan Keuangan Bulanan/Triwulanan/Semesteran SKPD	Jumlah Laporan Keuangan Bulanan/Triwulanan/Semesteran SKPD dan Laporan Hasil Koordinasi Penyusunan Laporan Keuangan Bulanan/Triwulanan/Semesteran SKPD	1	Laporan	3250219	1	Laporan	2676000	100	82,332 91357		
	Penyediaan Gaji dan Tunjangan ASN	Jumlah Orang yang Menerima Gaji dan Tunjangan ASN	22	Orang/Bulan	3109790811	22	Orang/Bulan	2967155683	100	95,413 35297		
Rata-rata Capaian Kinerja Sub Kegiatan (%)								100	77,953 12831			
Predikat Kinerja Sub Kegiatan								ST	T			
	Administrasi Umum Perangkat Daerah	Persentase ASN Perangkat Daerah yang Mendapatkan Pelayanan Administrasi Kepegawaian dengan Baik	80	%	1585376766	100	%	1458543589	125	91,999 80852		



Pemerintah Kabupaten Tapin

No	Urusan/Bidang Urusan Pemerintahan Daerah dan Program/Kegiatan	Indikator Kinerja Program (outcome) / Kegiatan (output)	Target Kinerja dan Anggaran RKPD Tahun berjalan yang dievaluasi (2023)			Realisasi Capaian Kinerja dan Anggaran RKPD yang Dievaluasi (2023)			Tingkat Capaian Kinerja dan Realisasi Anggaran RKPD		Perangkat Daerah Penanggung Jawab	Ket.
			4		5		6					
			K	Rp	K	Rp	K	Rp				
1	2	3	4		5		6		7	8		
		Persentase Kelulusan ASN Perangkat Daerah yang Mengikuti Peningkatan Kapasitas	70	%	70	%	100					
	Penyediaan Komponen Instalasi Listrik/Penerangan Bangunan Kantor	Jumlah Paket Komponen Instalasi Listrik/Penerangan Bangunan Kantor yang Disediakan	1	Paket	3830500	1	Paket	3616000	100	94,400 20885		
	Penyediaan Peralatan dan Perlengkapan Kantor	Jumlah Paket Peralatan dan Perlengkapan Kantor yang Disediakan	1	Paket	50497110	1	Paket	31632407	100	62,642 01456		
	Penyediaan Bahan Logistik Kantor	Jumlah Paket Bahan Logistik Kantor yang Disediakan	1	Paket	90902322	1	Paket	70954274	100	78,055 51326		
	Penyediaan Barang Cetak dan Penggandaan	Jumlah Paket Barang Cetak dan Penggandaan yang Disediakan	1	Paket	22406304	1	Paket	16333100	100	72,895 11023		
	Penyediaan Bahan/Material	Jumlah Paket Bahan/Material yang Disediakan	1	Paket	1354830	1	Paket	1219200	100	89,989 14993		
	Fasilitasi Kunjungan Tamu	Jumlah Laporan Fasilitasi Kunjungan Tamu	1	Laporan	3491700	1	Laporan	630000	100	18,042 78718		
	Penyelenggaraan Rapat Koordinasi dan Konsultasi SKPD	Jumlah Laporan Penyelenggaraan Rapat Koordinasi dan Konsultasi SKPD	12	Laporan	1412894000	12	Laporan	1334158608	100	94,427 36738		
Rata-rata Capaian Kinerja Sub Kegiatan (%)									100	72,921 73591		
Predikat Kinerja Sub Kegiatan									ST	S		
	Pengadaan Barang Milik Daerah Penunjang Urusan Pemerintah Daerah	Persentase Barang Milik Daerah (BMD) dalam Kondisi Baik	80	%	381206834	80	%	71342117	100	18,714 80536		
	Pengadaan Peralatan dan Mesin Lainnya	Jumlah Unit Peralatan dan Mesin Lainnya yang Disediakan	38	Unit	381206834	26	Unit	71342117	68,42105 263	18,714 80536		



Pemerintah Kabupaten Tapin

No	Urusan/Bidang Urusan Pemerintahan Daerah dan Program/Kegiatan	Indikator Kinerja Program (outcome) / Kegiatan (output)	Target Kinerja dan Anggaran RKPD Tahun berjalan yang dievaluasi (2023)			Realisasi Capaian Kinerja dan Anggaran RKPD yang Dievaluasi (2023)			Tingkat Capaian Kinerja dan Realisasi Anggaran RKPD		Perangkat Daerah Penanggung Jawab	Ket.
			4			5			6			
1	2	3							K	Rp	7	8
Rata-rata Capaian Kinerja Sub Kegiatan (%)									68,42105	18,714		
Predikat Kinerja Sub Kegiatan									S	SR		
	Penyediaan Jasa Penunjang Urusan Pemerintahan Daerah	Persentase Kelulusan ASN Perangkat Daerah yang Mengikuti Peningkatan Kapasitas	70	%	188167824	70	%	172206919	100	91,517 72888		
	Penyediaan Jasa Komunikasi, Sumber Daya Air dan Listrik	Jumlah Laporan Jasa Komunikasi, Sumber Daya Air dan Listrik yang Disediakan	4	Laporan	64135024	4	Laporan	49810200	100	77,664 58464		
	Penyediaan Jasa Pelayanan Umum Kantor	Jumlah Laporan Jasa Pelayanan Umum Kantor yang Disediakan	4	Laporan	124032800	4	Laporan	122396719	100	98,680 92875		
Rata-rata Capaian Kinerja Sub Kegiatan (%)									100	88,172 7567		
Predikat Kinerja Sub Kegiatan									ST	T		
	Pemeliharaan Barang Milik Daerah Penunjang Urusan Pemerintahan Daerah	Persentase Barang Milik Daerah (BMD) dalam Kondisi Baik	80	%	45784226	80	%	32438817	100	70,851 51336		
	Penyediaan Jasa Pemeliharaan, Biaya Pemeliharaan dan Pajak Kendaraan Perorangan Dinas atau Kendaraan Dinas Jabatan	Jumlah Kendaraan Perorangan Dinas atau Kendaraan Dinas Jabatan yang Dipelihara dan Dibayarkan Pajaknya	1	Unit	36344226	1	Unit	29188817	100	80,312 11615		
	Pemeliharaan Peralatan dan Mesin Lainnya	Jumlah Peralatan dan Mesin Lainnya yang Dipelihara	8	Unit	9440000	9	Unit	3250000	112,5	34,427 9661		
Rata-rata Capaian Kinerja Sub Kegiatan (%)									106,25	57,370 04113		
Predikat Kinerja Sub Kegiatan									ST	R		
	PROGRAM PERENCANAAN DAN	Persentase Produk IKM Lokal Berbasis Agro dan Kimia yang Masuk Pasar Modern	50	%	1158904215	100	%	605055651	200	52,209 28901		



Pemerintah Kabupaten Tapin

No	Urusan/Bidang Urusan Pemerintahan Daerah dan Program/Kegiatan	Indikator Kinerja Program (outcome) / Kegiatan (output)	Target Kinerja dan Anggaran RKPD Tahun berjalan yang dievaluasi (2023)		Realisasi Capaian Kinerja dan Anggaran RKPD yang Dievaluasi (2023)		Tingkat Capaian Kinerja dan Realisasi Anggaran RKPD		Perangkat Daerah Penanggung Jawab	Ket.	
			K	Rp	K	Rp	K	Rp			
1	2	3	4		5		6		7	8	
	PEMBANGUNAN INDUSTRI	Persentase Peningkatan Omzet Penjualan Produk Unggulan Daerah Berbasis Agro dan Kimia	0,27	%	6,77	%	2507,407	407			
		Persentase IKM Berbasis Agro dan Kimia yang Sesuai Standar	0,47	%	0,54	%	114,8936	17			
		Persentase Pertumbuhan Usaha Industri Agro dan Kimia	0,63	%	0,81251	%	128,9698	299			
	Penyusunan dan Evaluasi Rencana Pembangunan Industri Kabupaten/Kota	Persentase Pengelolaan Website Sistem Informasi dan Promosi Industri Kabupaten Tapin dengan Baik	10	%	100	%	605055651	1000	52,209	28901	
		Persentase Informasi pada Sistem Informasi dan Promosi Industri Kabupaten Tapin yang Terupdate	50	%	50	%		100			
		Persentase Peningkatan Jumlah Pengunjung Galeri TAMASA	3,03	%	119,41	%		3940,924	092		
		Persentase Pelaku Usaha yang Melakukan Diversifikasi Produk Berbasis Agro dan Kimia	0,31	%	0	%		0			
		Persentase Pelaku Usaha yang Mempunyai Sertifikat Pelatihan Diversifikasi Produk Berbasis Agro dan Kimia	0,39	%	0	%		0			
		Persentase Peningkatan Jenis Produk Unggulan Daerah yang Dipromosikan Melalui Dekranasda	33,3	%	100	%		300,3003	003		



Pemerintah Kabupaten Tapin

No	Urusan/Bidang Urusan Pemerintahan Daerah dan Program/Kegiatan	Indikator Kinerja Program (outcome) / Kegiatan (output)	Target Kinerja dan Anggaran RKPD Tahun berjalan yang dievaluasi (2023)		Realisasi Capaian Kinerja dan Anggaran RKPD yang Dievaluasi (2023)		Tingkat Capaian Kinerja dan Realisasi Anggaran RKPD		Perangkat Daerah Penanggung Jawab	Ket.	
			K	Rp	K	Rp	K	Rp			
1											
		Persentase Partisipasi Event Promosi Produk Unggulan Daerah Melalui Dekranasda	100	%		160	%		160		
		Persentase Pelaku Usaha IKM yang Mendapatkan Fasilitasi Legalitas Merk	100	%		76,9	%		76,9		
		Persentase Pelaku Usaha yang Mempunyai Sertifikat Halal	9,3	%		9,3	%		100		
		Persentase Pelaku Usaha yang Mengurus Izin Sertifikat Halal	1,07	%		0,89	%		83,17757009		
	Koordinasi, Sinkronisasi, dan Pelaksanaan Kebijakan Percepatan Pengembangan, Penyebaran dan Perwilayahan Industri	Jumlah Dokumen Hasil Koordinasi, Sinkronisasi, dan Pelaksanaan Kebijakan Percepatan Pengembangan, Penyebaran dan Perwilayahan Industri	13	Dokumen	10999850	10	Dokumen	5000000	76,92307692	45,4551653	
	Koordinasi, Sinkronisasi, dan pelaksanaan Pembangunan Sumber Daya Industri	Jumlah Dokumen Hasil Koordinasi, Sinkronisasi, dan Pelaksanaan Pembangunan Sumber Daya Industri	12	Dokumen	305032156	12	Dokumen	106119330	100	34,78955511	
	Koordinasi, Sinkronisasi, dan Pelaksanaan Pembangunan Sarana dan Prasarana Industri	Jumlah Dokumen Hasil Koordinasi, Sinkronisasi, dan Pelaksanaan Pembangunan Sarana dan Prasarana Industri	12	Dokumen	304321167	12	Dokumen	99659213	100	32,74803852	
	Koordinasi, Sinkronisasi, dan Pelaksanaan Pemberdayaan Industri dan Peran Serta Masyarakat	Jumlah Dokumen Koordinasi, Sinkronisasi, dan Pelaksanaan Pemberdayaan Industri dan Peran Serta Masyarakat	5	Dokumen	538551042	8	Dokumen	394277108	160	73,21072234	
Rata-rata Capaian Kinerja Sub Kegiatan (%)								109,2307692	46,55087032		
Predikat Kinerja Sub Kegiatan								ST	SR		



Pemerintah Kabupaten Tapin

No	Urusan/Bidang Urusan Pemerintahan Daerah dan Program/Kegiatan	Indikator Kinerja Program (outcome) / Kegiatan (output)	Target Kinerja dan Anggaran RKPD Tahun berjalan yang dievaluasi (2023)			Realisasi Capaian Kinerja dan Anggaran RKPD yang Dievaluasi (2023)			Tingkat Capaian Kinerja dan Realisasi Anggaran RKPD		Perangkat Daerah Penanggung Jawab	Ket.
			4		5		6					
1	2	3	K	Rp	K	Rp	K	Rp	7	8		
	PROGRAM PENGENDALIAN IZIN USAHA INDUSTRI KABUPATEN/KOTA	Persentase Produk IKM Lokal Berbasis Logam dan Aneka yang Masuk Pasar Modern	25	%	203990000	0	%	0	0	0		
	Penerbitan Izin Usaha Industri (IUI), Izin Perluasan Usaha Industri (IPIU), Izin Usaha Kawasan Industri (IUKI) dan Izin Perluasan Kawasan Industri (IPKI) Kewenangan Kabupaten/Kota	Persentase Pelaku Usaha yang Mempunyai Nomor Induk Berusaha (NIB)	54,72	%	203990000	86,27	%	0	157,6571 637	0		
	Industri (IPIU), Izin Usaha Kawasan Industri (IUKI) dan Izin Perluasan Kawasan Industri (IPKI) Kewenangan Kabupaten/Kota	Persentase Pelaku Usaha yang Melakukan Diversifikasi Produk Berbasis Logam dan Aneka	0,19	%		0	%		0			
	Fasilitasi Pemenuhan Komitmen perolehan IUI, IPIU, IUKI dan IPKI Kewenangan Kabupaten/Kota dalam Sistem Informasi Industri Nasional (SIINas) yang Terintegrasi dengan Sistem Pelayanan Perizinan Berusaha Terintegrasi secara Elektronik	Jumlah Dokumen Hasil Fasilitasi Verifikasi Teknis Pemenuhan Kesesuaian Persyaratan Teknis Perizinan Berusaha Sektor Industri dan/atau dalam Rangka Perluasan Usaha untuk Bidang Usaha dengan Resiko Usaha Menengah-Tinggi dan Tinggi, Melalui SIINas yang Terintegrasi dengan Sistem OSS	1	Dokumen	203990000	1	Dokumen	0	100	0		
Rata-rata Capaian Kinerja Sub Kegiatan (%)									100	0		
Predikat Kinerja Sub Kegiatan									ST	SR		
	PROGRAM PENGELOLAAN SISTEM INFORMASI INDUSTRI NASIONAL	Persentase IKM Berbasis Logam dan Aneka yang Sesuai Standar	54,72	%	134975646	86,27	%	130300350	157,6571 637	96,536 19291		
		Persentase Pertumbuhan Usaha Industri Logam dan Aneka	4,97	%		4,08358	%		82,16462 957			
	Penyediaan Informasi Industri untuk Informasi	Persentase IKM yang Menyampaikan Data SIINas	2,58	%	134975646	9,25	%	130300350	358,5271 318	96,536 19291		



Pemerintah Kabupaten Tapin

No	Urusan/Bidang Urusan Pemerintahan Daerah dan Program/Kegiatan	Indikator Kinerja Program (outcome) / Kegiatan (output)	Target Kinerja dan Anggaran RKPD Tahun berjalan yang dievaluasi (2023)		Realisasi Capaian Kinerja dan Anggaran RKPD yang Dievaluasi (2023)		Tingkat Capaian Kinerja dan Realisasi Anggaran RKPD		Perangkat Daerah Penanggung Jawab	Ket.
			4		5		6			
1	2	3	K	Rp	K	Rp	K	Rp	7	8
	Industri untuk IUI, IPUI, IUKI dan IPKI Kewenangan Kabupaten/Kota	Persentase IKM yang Mengikuti Koordinasi dalam Menyampaikan Data SIINas	4,97	%	100	%	2012,072	435		
	Fasilitasi Pengumpulan, Pengolahan dan Analisis Data Industri, Data Kawasan Industri serta Data Lain Lingkup Kabupaten/Kota melalui Sistem Informasi Industri Nasional (SIINas)	Jumlah Dokumen Hasil Fasilitasi Pengumpulan, Pengolahan dan Analisis Data Industri, Data Kawasan Industri serta Data Lain Lingkup Kabupaten/Kota melalui Sistem Informasi Industri Nasional (SIINas)	4	Dokumen	97734378	4	Dokumen	96102200	100	98,329 98579
	Diseminasi dan Publikasi Data Informasi dan Analisa Industri Kabupaten/Kota melalui SIINas	Jumlah Dokumen Hasil Diseminasi dan Publikasi Data Informasi dan Analisa Industri Kabupaten/Kota melalui SIINas	1	Dokumen	20165192	1	Dokumen	19344200	100	95,928 66758
	Pemantauan dan Evaluasi Kepatuhan Perusahaan Industri dan Perusahaan Kawasan Industri Lingkup Kabupaten/Kota dalam Penyampaian Data ke SIINas	Jumlah Dokumen Hasil Pemantauan dan Evaluasi Kepatuhan Perusahaan Industri dan Perusahaan Kawasan Industri Lingkup Kabupaten/Kota dalam Penyampaian Data ke SIINas	1	Dokumen	17076076	1	Dokumen	14853950	100	86,986 90495
Predikat Kinerja Kegiatan							ST	ST		
Rata-rata Capaian Kinerja Sub Kegiatan (%)							100	93,748 51944		
Jumlah Anggaran dan Realisasi Seluruh Program				6.969.437.54 2			5.522.870.526,00		79,244 13545	
RATA-RATA CAPAIAN KINERJA DARI SELURUH PROGRAM DAN ANGGARAN (PROGRAM 1 s.d. PROGRAM)							272,84	61,719 11046		
PREDIKAT KINERJA DARI SELURUH PROGRAM (PROGRAM 1 s.d. PROGRAM...)							ST	R		



Pemerintah Kabupaten Tapin

No	Urusan/Bidang Urusan Pemerintahan Daerah dan Program/Kegiatan	Indikator Kinerja Program (outcome) / Kegiatan (output)	Target Kinerja dan Anggaran RKPD Tahun berjalan yang dievaluasi (2023)		Realisasi Capaian Kinerja dan Anggaran RKPD yang Dievaluasi (2023)			Tingkat Capaian Kinerja dan Realisasi Anggaran RKPD		Perangkat Daerah Penanggung Jawab	Ket.	
			K	Rp	K	Rp	K	Rp				
32	DPMPTSP											
	2.18.01 PROGRAM PENUNJANG URUSAN PEMERINTAHAN DAERAH KABUPATEN/KOTA	Nilai Komponen AKIP (Perencanaan Kinerja)	23,7	Score	#REF!	23,7	Score	7751807013	100	95,067 2453	DPMPTSP	
		Nilai Komponen AKIP (Pengukuran Kinerja)	23,7	Score		23,7	Score		100			
		Nilai Komponen AKIP (Pelaporan Kinerja)	12	Score		12	Score		100			
		Nilai Komponen AKIP (Evaluasi Kinerja)	16,6	Score		16,75	Score		100,9036 145			
		Persentase hasil temuan pemeriksaan yang ditindaklanjuti	100	%		100	%		100			
		Persentase ASN dengan capaian kinerja >90%	90	%		93	%		103,3333 333			
		Indeks Kepuasan Pelayanan Sekretariat	80	Poin		85	Poin		106,25			
	2.18.01.2.02 Administrasi Keuangan Perangkat Daerah	Persentase Surat Pertanggungjawaban yang sesuai dengan standar penatausahaan keuangan	100	%	2.967.878.22 1	100	%	2855815300	100	96,224 14019		
		Persentase laporan keuangan yang disampaikan tepat waktu dan sesuai Standar Akuntansi Pemerintahan (SAP)	100	%		100	%		100			
	2.18.01.2.02.07 Koordinasi dan Penyusunan Laporan Keuangan Bulanan/Triwulanan/ Semesteran SKPD	Jumlah Laporan Keuangan Akhir Tahun SKPD dan Laporan Hasil Koordinasi Penyusunan Laporan Keuangan Akhir Tahun SKPD	2	Laporan	64.899.642	2	Laporan	63999642	100	98,613 24351		
	2.18.01.2.02.01 Penyediaan Gaji dan Tunjangan ASN	Jumlah Orang yang Menerima Gaji dan Tunjangan ASN	16	Orang	2.902.978.57 9	16	Orang	2791815658	100	96,170 72886		
								Rata-rata Capaian Kinerja Sub Kegiatan (%)	100,00	97,39		



Pemerintah Kabupaten Tapin

No	Urusan/Bidang Urusan Pemerintahan Daerah dan Program/Kegiatan	Indikator Kinerja Program (outcome) / Kegiatan (output)	Target Kinerja dan Anggaran RKPD Tahun berjalan yang dievaluasi (2023)			Realisasi Capaian Kinerja dan Anggaran RKPD yang Dievaluasi (2023)			Tingkat Capaian Kinerja dan Realisasi Anggaran RKPD		Perangkat Daerah Penanggung Jawab	Ket.
			4		5		6					
			K	Rp	K	Rp	K	Rp				
							Predikat Kinerja Sub Kegiatan	ST	ST			
	X.XX.01.1.06 Administrasi Umum Perangkat Daerah	Persentase kelulusan ASN Perangkat Daerah yang mengikuti Peningkatan kapasitas	100	%	1.610.927.547	100	%	1579967688	100	98,078 13461		
	2.18.01.2.06.02 Penyediaan Peralatan dan Perlengkapan Kantor	Jumlah Paket Peralatan dan Perlengkapan Kantor yang Disediakan	4	Paket	172.945.402	4	Paket	172903153	4	99,975 5709		
	2.18.01.2.06.05 Penyediaan Barang Cetakan dan Penggandaan	Jumlah paket barang Cetakan dan Penggandaan yang Disediakan	12	Paket	14.399.883	12	Paket	10870800	12	75,492 28004		
	2.18.01.2.06.04 Penyediaan Bahan Logistik Kantor	Jumlah Paket Bahan Logistik Kantor yang Disediakan	3	Paket	177.247.434	3	Paket	177177450	3	99,960 51621		
	2.18.01.2.06.09 Penyelenggaraan Rapat Koordinasi dan Konsultasi SKPD	Jumlah Laporan Penyelenggaraan Rapat Koordinasi dan Konsultasi SKPD	12	Laporan	1.145.732.000	12	Laporan	1128748245	12	98,517 65029		
	2.18.01.2.06.07 Penyediaan Bahan/Material	Jumlah Paket Bahan/Material yang Disediakan	2	Paket	100.602.828	2	Paket	90268040	2	89,727 13968		
								Rata-rata Capaian Kinerja Sub Kegiatan (%)	6,6	92,734 63142		
								Predikat Kinerja Sub Kegiatan	SR	ST		
	2.18.01.2.08 Penyediaan Jasa Penunjang Urusan Pemerintahan Daerah	Persentase ASN Perangkat Daerah yang mendapatkan pelayanan administrasi Kepegawaian dengan baik	100	%	514.961.608	100	%	335813041	100	65,211 27707		
	2.18.01.2.08.02 Penyediaan Jasa Komunikasi, Sumber Daya Air dan Listrik	Jumlah Laporan Penyediaan Jasa Komunikasi, Sumber Daya Air dan Listrik yang Disediakan	12	Laporan	342.953.608	12	Laporan	203229921	100	59,258 72079		



Pemerintah Kabupaten Tapin

No	Urusan/Bidang Urusan Pemerintahan Daerah dan Program/Kegiatan	Indikator Kinerja Program (outcome) / Kegiatan (output)	Target Kinerja dan Anggaran RKPD Tahun berjalan yang dievaluasi (2023)			Realisasi Capaian Kinerja dan Anggaran RKPD yang Dievaluasi (2023)			Tingkat Capaian Kinerja dan Realisasi Anggaran RKPD		Perangkat Daerah Penanggung Jawab	Ket.
			4		5		6					
			K	Rp	K	Rp	K	Rp				
1	2.18.01.2.08.04 Penyediaan Jasa Pelayanan Umum Kantor	Jumlah Laporan Penyediaan Jasa Pelayanan Umum Kantor yang Disediakan	4	Laporan	172.008.000	4	Laporan	132583120	100	77,079 6242		
								Rata-rata Capaian Kinerja Sub Kegiatan (%)	100	45,446 115		
								Predikat Kinerja Sub Kegiatan	ST	SR		
	2.18.01.2.09 Pemeliharaan Barang Milik Daerah Penunjang Urusan Pemerintahan Daerah	Persentase Barang Milik Daerah (BMD) dalam kondisi baik	90	%	243.014.931	90	%	110779600	100	45,585 51178		
	2.18.01.2.09.09 Pemeliharaan/Rehabilitasi Gedung Kantor dan Bangunan Lainnya	Jumlah Sarana dan Prasarana Gedung Kantor atau Bangunan Lainnya yang Dipelihara/Direhabilitasi	1	Unit	120.408.000	1	Unit	67531600	100	56,085 64215		
	2.18.01.2.09.02 Penyediaan Jasa Pemeliharaan, Biaya Pemeliharaan dan Pajak Kendaraan Perorangan Dinas atau Kendaraan Dinas Jabatan	Jumlah Kendaraan Perorangan Dinas atau Kendaraan Dinas Jabatan yang Dipelihara dan Dibayarkan Pajaknya	9	Unit	100.556.931	9	Unit	29798000	100	29,632 96483		
	2.18.01.2.09.06 Pemeliharaan Peralatan dan Mesin Lainnya	Jumlah Peralatan dan Mesin Lainnya yang Dipelihara	71	Unit	22.050.000	71	Unit	13450000	100	60,997 73243		
								Rata-rata Capaian Kinerja Sub Kegiatan (%)	100	48,905 44647		
								Predikat Kinerja Sub Kegiatan	ST	SR		
	2.18.01.2.07 Pengadaan Barang Milik Daerah Penunjang Urusan Pemerintah Daerah	Persentase Barang Milik Daerah (BMD) dalam kondisi baik	90	%	2.736.222.617	90	%	2692919335	100	98,417 40647		



Pemerintah Kabupaten Tapin

No	Urusan/Bidang Urusan Pemerintahan Daerah dan Program/Kegiatan	Indikator Kinerja Program (outcome) / Kegiatan (output)	Target Kinerja dan Anggaran RKPD Tahun berjalan yang dievaluasi (2023)			Realisasi Capaian Kinerja dan Anggaran RKPD yang Dievaluasi (2023)			Tingkat Capaian Kinerja dan Realisasi Anggaran RKPD		Perangkat Daerah Penanggung Jawab	Ket.	
			4		5		6						
			K	Rp	K	Rp	K	Rp					
1	2	3	4		5		6		7	8			
			K	Rp	K	Rp	K	Rp					
	2.18.01.2.07.10 Pengadaan Sarana dan Prasarana Gedung Kantor atau Bangunan Lainnya	Jumlah Unit Gedung Kantor atau Bangunan Lainnya yang Disediakan	1	Unit	1.708.498.069	1	Unit	995191250	100	58,249 48053			
	2.18.01.2.07.06 Pengadaan Peralatan dan Mesin Lainnya	Jumlah Unit Peralatan dan Mesin Lainnya yang Disediakan	254	Unit	1.027.724.548	254	Unit	1697728085	100	165,19 29097			
								Rata-rata Capaian Kinerja Sub Kegiatan (%)	100	111,72 11951			
									ST	ST			
	2.18.01.2.01 Perencanaan, Penganggaran, dan Evaluasi Kinerja Perangkat Daerah	Persentase tindaklanjut perencanaan kinerja atas rekomendasi dari mitra kerja Bappelitbang	100	%	81.020.144	100	%	75649361	100	93,371 05227			
		Persentase rekomendasi LHE AKIP yang ditindak lanjuti	100	%		100	%		100				
		Persentase laporan hasil monitoring dan evaluasi perencanaan kinerja yang ditindaklanjuti	100	%		100	%		100				
	2.18.01.2.01.06 Koordinasi dan Penyusunan Laporan Capaian Kinerja dan Ikhtisar Realisasi Kinerja SKPD	Jumlah Laporan Capaian Kinerja dan Ikhtisar Realisasi Kinerja SKPD dan Laporan Hasil Koordinasi Penyusunan Laporan Capaian Kinerja dan Ikhtisar Realisasi Kinerja SKPD	11	Laporan	81.020.144	11	Laporan	75649361	100	93,371 05227			
									100	93,371 05227			
								Predikat Kinerja Sub Kegiatan	ST	ST			
								Rata - rata Capaian Kinerja Kegiatan (%)	100	62,110 9403			
								Predikat Kinerja Kegiatan	0	R			



Pemerintah Kabupaten Tapin

No	Urusan/Bidang Urusan Pemerintahan Daerah dan Program/Kegiatan	Indikator Kinerja Program (outcome) / Kegiatan (output)	Target Kinerja dan Anggaran RKPD Tahun berjalan yang dievaluasi (2023)		Realisasi Capaian Kinerja dan Anggaran RKPD yang Dievaluasi (2023)		Tingkat Capaian Kinerja dan Realisasi Anggaran RKPD		Perangkat Daerah Penanggung Jawab	Ket.	
			K	Rp	K	Rp	K	Rp			
1	2	3	4		5		6		7	8	
			K	Rp	K	Rp	K	Rp			
	2.18.04 PROGRAM PELAYANAN PENANAMAN MODAL	Persentase Penerbitan Perizinan Yang Berbasis Elektronik	60	%	1.470.982.741	65	%	1297069011	108,3333333	88,17703803	
		Persentase SDM Teknis/ Non Teknis yang Bersertifikat	100	%		100	%		100		
		Persentase Koordinasi Kebijakan Pusat yang Terkait Pelaksanaan Perizinan	100	%		100	%		100		
		Persentase realisasi tindak lanjut hasil Survei Kepuasan Masyarakat (SKM)	100	%		100	%		100		
		Persentase pengaduan tentang penanaman modal yang terselesaikan	100	%		100	%		100		
	2.18.04.2.01 Pelayanan Perizinan dan Nonperizinan Secara Terpadu Satu Pintu Dibidang Penanaman Modal yang Menjadi Kewenangan Daerah Kabupaten/ Kota	Persentase Kebijakan Pusat yang Terkait Pelaksanaan Perizinan di Daerah yang Ditelaah	100	%	1.470.982.741	100	%	1297069011	100	88,17703803	
		Persentase Layanan Perizinan Yang Berbasis Elektronik	40	%		25	%		62,5		
		Persentase SDM Yang Mengikuti Bimbingan Teknis/ Pelatihan yang bersertifikat	100	%		100	%		100		
		Persentase data pengaduan tentang penanaman modal yang ditindaklanjuti	100	%		100	%		100		
		Persentase Survei Kepuasan Masyarakat(SKM) yang sesuai standar	100	%		100	%		100		



Pemerintah Kabupaten Tapin

No	Urusan/Bidang Urusan Pemerintahan Daerah dan Program/Kegiatan	Indikator Kinerja Program (outcome) / Kegiatan (output)	Target Kinerja dan Anggaran RKPD Tahun berjalan yang dievaluasi (2023)			Realisasi Capaian Kinerja dan Anggaran RKPD yang Dievaluasi (2023)			Tingkat Capaian Kinerja dan Realisasi Anggaran RKPD		Perangkat Daerah Penanggung Jawab	Ket.
			4		5		6					
1	2	3	K	Rp	K	Rp	K	Rp	7	8		
	2.18.04.2.01.03- Penyediaan Layanan Konsultasi dan Pengelolaan Pengaduan Masyarakat terhadap Pelayanan Terpadu Perizinan dan Non Perizinan	Jumlah Orang yang Memperoleh Layanan Konsultasi dan Terkelolanya Pengaduan Masyarakat Terhadap Pelayanan Tepadu Perizinan dan Non Perizinan	10	Orang	797.775.435	1	Orang	765201011	10	95,916 84294		
	2.18.04.2.01.02 Pemantauan Pemenuhan Komitmen Perizinan dan Non Perizinan Penanaman Modal	Jumlah Kegiatan Usaha dari Pelaku Usaha yang Mendapat Pemantauan Pemenuhan Komitmen Perizinan Berusaha dan Non Perizinan Penanaman Modal	1000	Kegiatan usaha	372.429.525	1825	Kegiatan usaha	244500000	182,5	65,650 00452		
	2.18.04.2.01.01 Penyediaan Pelayanan Terpadu Perizinan dan Nonperizinan berbasis Sistem Pelayanan Perizinan Berusaha Terintegrasi secara Elektronik	Jumlah Pelaku Usaha yang Mendapatkan Pelayanan Terpadu Perizinan dan Non Perizinan Berbasis Sistem Pelayanan Perizinan Berusaha Terintegrasi secara Elektronik	1000	Kegiatan usaha	300.777.781	1825	Kegiatan usaha	287368000	182,5	95,541 63178		
								Rata-rata Capaian Kinerja Sub Kegiatan (%)	125	85,702 82641		
								Predikat Kinerja Sub Kegiatan	ST	T		
								Rata-rata Capaian Kinerja Kegiatan (%)	87,5	88,177 03803		
								Predikat Kinerja Kegiatan	T	T		
	2.18.06 PROGRAM PENGELOLAAN DATA DAN SISTEM INFORMASI PENANAMAN MODAL	Persentase Informasi dan Data Penanaman Modal dan Perizinan yang Valid	100	%	44.759.160	100	%	34200000	100	76,408 94065		



Pemerintah Kabupaten Tapin

No	Urusan/Bidang Urusan Pemerintahan Daerah dan Program/Kegiatan	Indikator Kinerja Program (outcome) / Kegiatan (output)	Target Kinerja dan Anggaran RKPD Tahun berjalan yang dievaluasi (2023)			Realisasi Capaian Kinerja dan Anggaran RKPD yang Dievaluasi (2023)			Tingkat Capaian Kinerja dan Realisasi Anggaran RKPD		Perangkat Daerah Penanggung Jawab	Ket.
			4		5		6					
			K	Rp	K	Rp	K	Rp				
1	2.18.06.2.01 Pengelolaan Data dan Informasi Perizinan dan Non Perizinan yang Terintegrasi pada Tingkat Daerah Kabupaten/Kota	Persentase Pelayanan Informasi Penanaman Modal dan Perizinan yang dipenuhi	100	%	44.759.160	100	%	34200000	100	76,408 94065		
	2.18.06.2.01.01 Pengolahan, Penyajian dan Pemanfaatan Data dan Informasi Perizinan dan Non Perizinan Berbasis Sistem Pelayanan Perizinan Berusaha Terintegrasi Secara Elektronik yang Diolah, Dikaji dan Dimanfaatkan secara Elektronik	Jumlah Data dan Informasi Perizinan dan Non Perizinan Berbasis Sistem Pelayanan Perizinan Berusaha Terintegrasi Secara elektronik yang Diolah, Dikaji dan Dimanfaatkan	12	Dokumen	44.759.160	12	Dokumen	34200000	100	76,408 94065		
								Rata-rata Capaian Kinerja Sub Kegiatan (%)	100	76,408 94065		
								Predikat Kinerja Sub Kegiatan	ST	T		
								Rata-rata Capaian Kinerja Kegiatan (%)	100	76,408 94065		
								Predikat Kinerja Kegiatan	ST	T		
	2.18.02 PROGRAM PENGEMBANGAN IKLIM PENANAMAN MODAL	Persentase Potensi Unggulan Daerah yang akan dipromosikan	100	%	452.325.521	100	%	391879388	100	86,636 58578		
		Jumlah fasilitasi yang menghasilkan MoU	3	%		3	%		100			
		Persentase regulasi penanaman modal yang terupdate	100	%		100	%		100			
	2.18.02.2.01 Penetapan Pemberian Fasilitas /	Persentase usaha mikro kecil menengah (UMKM) yang	100	%	344.166.595	100	%	285685500	100	83,007 91075		



Pemerintah Kabupaten Tapin

No	Urusan/Bidang Urusan Pemerintahan Daerah dan Program/Kegiatan	Indikator Kinerja Program (outcome) / Kegiatan (output)	Target Kinerja dan Anggaran RKPD Tahun berjalan yang dievaluasi (2023)		Realisasi Capaian Kinerja dan Anggaran RKPD yang Dievaluasi (2023)			Tingkat Capaian Kinerja dan Realisasi Anggaran RKPD		Perangkat Daerah Penanggung Jawab	Ket.
			K	Rp	K	Rp	K	Rp			
1	2	3	4		5			6		7	8
			K	Rp	K	Rp	K	Rp			
	Insentif Dibidang Penanaman Modal yang Menjadi Kewenangan Daerah Kabupaten/Kota	mengajukan proposal kemitraan yang disetujui									
		Persentase usaha mikro kecil menengah (UMKM) peserta sosialisasi yang mengajukan proposal kemitraan	100	%			100	%	100		
		Jumlah perencanaan kebijakan penanaman modal yang akan dibuat naskah akademiK	1	Dokumen			100	Dokumen			
	2.18.02.2.01.01 Penetapan Kebijakan Daerah Mengenai Pemberian Fasilitas/Insentif dan Kemudahan Penanaman Modal	Jumlah peraturan Daerah/Provinsi dalam Pemberian Fasilitas/Insentif dan Kemudahan Penanaman Modal	1	Dokumen	338.671.545		1	Dokumen	282286500	100	83,351 11236
	2.18.02.2.01.02 Evaluasi Pelaksanaan Pemberian Fasilitas/Insentif dan Kemudahan Penanaman Modal	Jumlah Kegiatan Usaha dari Pelaku Usaha yang Memperoleh Insentif dan Kemudahan Berusaha di Daerah	3	Kegiatan usaha	5.495.050		8	Kegiatan usaha	3399000	266,6666 667	61,855 6701
								Rata-rata Capaian Kinerja Sub Kegiatan (%)	183,3333 333	72,603 39123	
								Predikat Kinerja Sub Kegiatan	ST	S	
	2.18.02.2.02 Pembuatan Peta Potensi Investasi Kabupaten/Kota	Persentase data peluang potensi unggulan dalam perencanaan penanaman modal yang memenuhi standarisasi	100	%	108.158.926		100	%	106193888	100	98,183 19387
		Persentase dokumen kajian potensi unggulan dalam	100	%			100	%		100	



Pemerintah Kabupaten Tapin

No	Urusan/Bidang Urusan Pemerintahan Daerah dan Program/Kegiatan	Indikator Kinerja Program (outcome) / Kegiatan (output)	Target Kinerja dan Anggaran RKPD Tahun berjalan yang dievaluasi (2023)		Realisasi Capaian Kinerja dan Anggaran RKPD yang Dievaluasi (2023)		Tingkat Capaian Kinerja dan Realisasi Anggaran RKPD		Perangkat Daerah Penanggung Jawab	Ket.
			K	Rp	K	Rp	K	Rp		
1	2	3	4		5		6		7	8
		perencanaan penanaman modal yang sesuai ketentuan								
		Persentase dokumen kajian potensi unggulan dalam perencanaan penanaman modal yang sesuai ketentuan	100	%	100	%	100			
	2.18.02.2.02.02	Penyediaan Peta Potensi Investasi dan Peluang Usaha Kabupaten/Kota	1	Dokumen	108.158.926	1	Dokumen	106193888	100	98,183 19387
							Rata-rata Capaian Kinerja Sub Kegiatan (%)	100	98,183 19387	
							Predikat Kinerja Sub Kegiatan	ST	ST	
							Rata-rata Capaian Kinerja Kegiatan (%)	100	98,183 19387	
							Predikat Kinerja Kegiatan	ST	ST	
		Persentase Kesesuaian Nilai Realisasi Investasi Daerah Dengan Kementerian Investasi	100	%	519.148.475	100	%	273768360	100	52,734 11619
	2.18.05.2.01	Pengendalian Pelaksanaan Penanaman Modal yang menjadi Kewenangan Daerah Kabupaten/Kota	100	%	519.148.475	100	%	273768360	100	52,734 11619
		Persentase pelaku usaha yang dipantau menyampaikan laporan kegiatan penanaman modal (LKPM)	100	%		50	%		50	
		Persentase Pelaku Usaha yang dibina menyampaikan Laporan Kegiatan Penanaman Modal (LKPM)	100	%		100	%		100	



Pemerintah Kabupaten Tapin

No	Urusan/Bidang Urusan Pemerintahan Daerah dan Program/Kegiatan	Indikator Kinerja Program (outcome) / Kegiatan (output)	Target Kinerja dan Anggaran RKPD Tahun berjalan yang dievaluasi (2023)			Realisasi Capaian Kinerja dan Anggaran RKPD yang Dievaluasi (2023)			Tingkat Capaian Kinerja dan Realisasi Anggaran RKPD		Perangkat Daerah Penanggung Jawab	Ket.
			4		5		6					
1	2	3	K	Rp	K	Rp	K	Rp	7	8		
		Persentase hasil rekomendasi pengawasan yang ditindak lanjuti Pelaku Usaha	100	%		70	%		70			
		Persentase peserta yang mendapatkan sosialisasi kegiatan penanaman modal (LKPM) yang lulus passing grade	100	%		100	%		100			
		Tersedianya data pelaku usaha yang akan dipantau	100	%		100	%		100			
	2.18.05.2.01.01 Koordinasi dan Sinkronisasi Pemantauan Pelaksanaan Penanaman Modal	Jumlah Kegiatan Usaha dari Pelaku Usaha yang Melakukan Koordinasi dan Sinkronisasi Pemantauan Pelaksanaan Penanaman Modal	30	Kegiatan usaha	856.750	30	Kegiatan usaha	0	100	0		
	2.18.05.2.01.02 Koordinasi dan Sinkronisasi Pembinaan Pelaksanaan Penanaman Modal	Jumlah Pelaku Usaha yang Mendapatkan Pembinaan Pelaksanaan Penanaman Modal	90	Pelaku Usaha	463.586.175	133	Pelaku Usaha	263988360	147,7777 778	56,944 83016		
	2.18.05.2.01.03 Koordinasi dan Sinkronisasi Pengawasan Pelaksanaan Penanaman Modal	Jumlah Kegiatan Usaha dari Pelaku Usaha yang Melakukan Koordinasi dan Sinkronisasi Pengawasan	30	Kegiatan usaha	54.705.550	16	Kegiatan usaha	9780000	53,33333 333	17,877 52797		
								Rata-rata Capaian Kinerja Sub Kegiatan (%)	100,3703 704	24,940 78604		
								Predikat Kinerja Sub Kegiatan	ST	SR		
								Rata-rata Capaian Kinerja Kegiatan (%)	100	52,734 11619		
								Predikat Kinerja Kegiatan	ST	R		



Pemerintah Kabupaten Tapin

No	Urusan/Bidang Urusan Pemerintahan Daerah dan Program/Kegiatan	Indikator Kinerja Program (outcome) / Kegiatan (output)	Target Kinerja dan Anggaran RKPD Tahun berjalan yang dievaluasi (2023)		Realisasi Capaian Kinerja dan Anggaran RKPD yang Dievaluasi (2023)		Tingkat Capaian Kinerja dan Realisasi Anggaran RKPD		Perangkat Daerah Penanggung Jawab	Ket.	
			K	Rp	K	Rp	K	Rp			
1	2	3	4		5		6		7	8	
		Persentase promosi penanaman modal yang sesuai ketentuan	100	%	106.125.140	100	%	104302910	100	98,282 94219	
	2.18.03.2.01.01 Penyelenggaraan Promosi Penanaman Modal yang Menjadi Kewenangan Daerah Kabupaten/Kota	Persentase promosi potensi peluang investasi yang sesuai target	100	%	106.125.140	100	%	104302910	100	98,282 94219	
		Persentase Media Promosi Penanaman Modal yang baik	100	%		100	%		100		
		Persentase SDM promosi investasi daerah yang bersertifikat	50	%		50	%		100		
	2.18.03.2.01.02 Pelaksanaan Kegiatan Promosi Penanaman Modal Daerah Kabupaten/Kota	Jumlah Dokumen Hasil Kegiatan Promosi Penanaman Modal Kabupaten/Kota	2	Dokumen	106.125.140	2	Dokumen	104302910	100	98,282 94219	
								Rata-rata Capaian Kinerja Sub Kegiatan (%)	100	98,282 94219	
								Predikat Kinerja Sub Kegiatan	ST	ST	
								Rata - rata Capaian Kinerja Kegiatan (%)	100	88,177 03803	
								Predikat Kinerja Kegiatan	ST	T	
	Jumlah Anggaran dan Realisasi Seluruh Program				10.747.366.1 05,00			9.853.026.682			
	RATA-RATA CAPAIAN KINERJA DARI SELURUH PROGRAM DAN ANGGARAN (PROGRAM 1 s.d. PROGRAM 6)								101,2905 79	91,678 52463	
	PREDIKAT KINERJA DARI SELURUH PROGRAM (PROGRAM 1 s.d. PROGRAM 6)								ST	ST	
33	KECAMATAN										



Pemerintah Kabupaten Tapin

No	Urusan/Bidang Urusan Pemerintahan Daerah dan Program/Kegiatan	Indikator Kinerja Program (outcome) / Kegiatan (output)	Target Kinerja dan Anggaran RKPD Tahun berjalan yang dievaluasi (2023)			Realisasi Capaian Kinerja dan Anggaran RKPD yang Dievaluasi (2023)				Tingkat Capaian Kinerja dan Realisasi Anggaran RKPD		Perangkat Daerah Penanggung Jawab	Ket.	
			4		5		6							
1	2	3	K		Rp		K		Rp		K	Rp	7	8
	PROGRAM PENUNJANG URUSAN PEMERINTAHAN DAERAH KABUPATEN/KOTA	Indeks Kepuasan Masyarakat dalam Pelayanan (Dengan satuan:Poin)	88,38	Poin	6.802.281.180	90,6196	Poin	6.164.200.486	90,62	90,62				
		Nilai SAKIP Perangkat Daerah (Dengan Satuan:Score)	71,86	Score		0	%							
		Indeks Profesionalisme ASN (IP-ASN) Perangkat Daerah (Dengan Satuan:Poin)	25	Poin										
	Perencanaan, Penganggaran, dan Evaluasi Kinerja Perangkat Daerah	Persentase tindaklanjut perencanaan kinerja atas rekomendasi dari mitra kerja Bappelitbang (Dengan Satuan:%)	100	%	17.051.688	99,2218	%	16.919.000	99,22	99,22				
		Persentase rekomendasi LHE AKIP yang ditindaklanjuti (Dengan Satuan:%)	100	%										
		Persentase laporan hasil monitoring dan evaluasi perencanaan kinerja yang ditindaklanjuti (Dengan Satuan:%)	100	%										
	Koordinasi dan Penyusunan Dokumen RKA-SKPD	Jumlah Dokumen RKA-SKPD dan Laporan Hasil Koordinasi Penyusunan Dokumen RKA-SKPD (Dengan Satuan:Dokumen)	1	Dokumen	1.576.866	1	Dokumen	1.547.000	100,00	98,11				
	Koordinasi dan Penyusunan Dokumen Perubahan RKA-SKPD	Jumlah Dokumen Perubahan RKA-SKPD dan Laporan Hasil Koordinasi Penyusunan Dokumen RKA-SKPD (Dengan Satuan:Dokumen)	1	Dokumen	1.576.866	1	Dokumen	1.547.000	100,00	98,11				



Pemerintah Kabupaten Tapin

No	Urusan/Bidang Urusan Pemerintahan Daerah dan Program/Kegiatan	Indikator Kinerja Program (outcome) / Kegiatan (output)	Target Kinerja dan Anggaran RKPD Tahun berjalan yang dievaluasi (2023)			Realisasi Capaian Kinerja dan Anggaran RKPD yang Dievaluasi (2023)			Tingkat Capaian Kinerja dan Realisasi Anggaran RKPD		Perangkat Daerah Penanggung Jawab	Ket.		
			4		5		6							
1	2	3	K		Rp		K		Rp		K	Rp	7	8
	Koordinasi dan Penyusunan DPA-SKPD	Jumlah Dokumen DPA-SKPD dan Laporan Hasil Koordinasi Penyusunan Dokumen DPA-SKPD (Dengan Satuan:Dokumen)	1	Dokumen	1.726.928	1	Dokumen	1.693.600	100,00	98,07				
	Koordinasi dan Penyusunan Perubahan DPA-SKPD	Jumlah Dokumen Perubahan DPA-SKPD dan Laporan Hasil Koordinasi Penyusunan Dokumen Perubahan DPA-SKPD (Dengan Satuan:Dokumen)	1	Dokumen	1.726.928	1	Dokumen	1.693.600	100,00	98,07				
	Koordinasi dan Penyusunan Laporan Capaian Kinerja dan Ikhtisar Realisasi Kinerja SKPD	Terlaksananya Koordinasi dan Penyusunan Laporan Capaian Kinerja dan Ikhtisar Realisasi Kinerja SKPD	10	Laporan	10.444.100	10	Laporan	10.437.800	100,00	99,94				
Rata-rata Capaian Kinerja Kegiatan (%)									100,00	98,46				
Predikat Kinerja Kegiatan									ST	SR				
	Administrasi Keuangan Perangkat Daerah	Persentase Surat Pertanggungjawaban yang sesuai dengan standar penatausahaan keuangan (Dengan Satuan:%)	100	%	4.778.900.716	96,3667	%	4.605.267.098	96,37	96,37				
		Persentase laporan keuangan yang disampaikan tepat waktu dan sesuai Standar Akuntansi Pemerintahan (SAP) (Dengan Satuan:%)	100	%		100	%							
	Penyediaan Gaji dan Tunjangan ASN	Jumlah Orang yang Menerima Gaji dan Tunjangan ASN (Dengan Satuan:Orang / bulan)	45	Orang / Bulan	4.776.350.860	44	Orang / Bulan	4.602.783.898	97,78	96,37				
	Koordinasi dan Penyusunan Laporan Keuangan Akhir Tahun SKPD	Jumlah Laporan Keuangan Akhir Tahun SKPD dan Laporan Hasil Koordinasi Penyusunan Laporan	1	Laporan	1.274.928	1	Laporan	1.241.600	100,00	97,39				



Pemerintah Kabupaten Tapin

No	Urusan/Bidang Urusan Pemerintahan Daerah dan Program/Kegiatan	Indikator Kinerja Program (outcome) / Kegiatan (output)	Target Kinerja dan Anggaran RKPD Tahun berjalan yang dievaluasi (2023)			Realisasi Capaian Kinerja dan Anggaran RKPD yang Dievaluasi (2023)			Tingkat Capaian Kinerja dan Realisasi Anggaran RKPD		Perangkat Daerah Penanggung Jawab	Ket.
			4		5		6					
1	2	3	K		Rp		K		Rp		7	8
		Keuangan Akhir Tahun SKPD (Dengan Satuan:Laporan)										
	Koordinasi dan Penyusunan Laporan Keuangan Bulanan/Triwulanan/Semesteran SKPD	Jumlah Laporan Keuangan Bulanan/ Triwulanan/Semesteran SKPD dan Laporan Koordinasi Penyusunan Laporan Keuangan Bulanan/Triwulanan/Semesteran SKPD (Dengan Satuan:Laporan)	1	Laporan	1.274.928	1	Laporan	1.241.600	100,00	97,39		
Rata-rata Capaian Kinerja Kegiatan (%)									99,26	97,05		
Predikat Kinerja Kegiatan									ST	ST		
	Administrasi Umum Perangkat Daerah	Persentase kelulusan ASN Perangkat Daerah yang mengikuti Peningkatan Kapasitas (Dengan Satuan:%)	100	%	663.766.665	97,833	%	649.382.574	97,83	97,83		
		Persentase Barang Milik Daerah dalam kondisi baik (Dengan Satuan:%)	80	%								
		Persentase ASN Perangkat Daerah yang mendapatkan pelayanan administrasi Kepegawaian dengan baik (Dengan Satuan:%)	100	%								
	Penyediaan Komponen Instalasi Listrik/Penerangan Bangunan Kantor	Jumlah Paket Komponen Instalasi Listrik/Penerangan Bangunan Kantor yang Disediakan (Dengan Satuan:Paket)	1	Paket	6.931.260	1	Paket	6.642.500	100,00	95,83		
	Penyediaan Peralatan dan Perlengkapan Kantor	Jumlah Paket Peralatan dan Perlengkapan Kantor yang	1	Paket	36.907.176	1	Paket	29.747.141	100,00	80,60		



Pemerintah Kabupaten Tapin

No	Urusan/Bidang Urusan Pemerintahan Daerah dan Program/Kegiatan	Indikator Kinerja Program (outcome) / Kegiatan (output)	Target Kinerja dan Anggaran RKPD Tahun berjalan yang dievaluasi (2023)			Realisasi Capaian Kinerja dan Anggaran RKPD yang Dievaluasi (2023)			Tingkat Capaian Kinerja dan Realisasi Anggaran RKPD		Perangkat Daerah Penanggung Jawab	Ket.
			4		5		6					
1	2	3	K	Rp	K	Rp	K	Rp	7	8		
		Disediakan (Dengan Satuan:Paket)										
	Penyediaan Bahan Logistik Kantor	Jumlah Paket Bahan Logistik Kantor yang Disediakan (Dengan Satuan:Paket)	1	Paket	60.341.660	1	Paket	55.141.700	100,00	91,38		
	Penyediaan Barang Cetakan dan Penggandaan	Jumlah Paket Barang Cetakan dan Penggandaan yang Disediakan (Dengan Satuan:Paket)	1	Paket	11.838.180	1	Paket	11.815.300	100,00	99,81		
	Penyediaan Bahan Material	Jumlah Paket Bahan Material yang Disediakan (Dengan Satuan:Paket)	1	Paket	6.222.789	1	Paket	5.942.500	100,00	95,50		
	Penyelenggaraan Rapat Koordinasi dan Konsultasi SKPD	Jumlah Laporan Penyelenggaraan Rapat Koordinasi dan Konsultasi SKPD (Dengan Satuan:Laporan)	12	Laporan	541.525.600	12	Laporan	540.093.433	100,00	99,74		
Rata-rata Capaian Kinerja Kegiatan (%)									100,00	93,81		
Predikat Kinerja Kegiatan									ST	ST		
	Pengadaan Barang Milik Daerah Penunjang Urusan Pemerintah Daerah	Persentase Barang Milik Daerah dalam kondisi baik (Dengan Satuan:%)	80	%	441.189.228	80	%	396.729.321	100,00	89,92		
	Pengadaan Peralatan dan Mesin Lainnya	Jumlah Unit Peralatan dan Mesin Lainnya yang Disediakan (Dengan Satuan:Unit)	10	Unit	347.678.970	10	Unit	309.491.321	100,00	89,02		
	Pengadaan Sarana dan Prasarana Gedung Kantor atau Bangunan Lainnya	Jumlah Unit Sarana dan Prasarana Gedung Kantor atau Bangunan Lainnya yang Disediakan (Dengan Satuan:Unit)	10	unit	93.510.258	10	unit	87.238.000	100,00	93,29		
Rata-rata Capaian Kinerja Kegiatan (%)									100,00	94,20		
Predikat Kinerja Kegiatan									ST	ST		
	Pemeliharaan Barang Milik Daerah Penunjang	Persentase ASN Perangkat Daerah	100	%	764.361.787	47,292	%	361.482.117	47,29	47,29		



Pemerintah Kabupaten Tapin

No	Urusan/Bidang Urusan Pemerintahan Daerah dan Program/Kegiatan	Indikator Kinerja Program (outcome) / Kegiatan (output)	Target Kinerja dan Anggaran RKPD Tahun berjalan yang dievaluasi (2023)			Realisasi Capaian Kinerja dan Anggaran RKPD yang Dievaluasi (2023)			Tingkat Capaian Kinerja dan Realisasi Anggaran RKPD		Perangkat Daerah Penanggung Jawab	Ket.		
			4		5		6							
1	2	3	K		Rp		K		Rp		K	Rp	7	8
	Urusan Pemerintahan Daerah	yang mendapatkan pelayanan administrasi Kepegawaian dengan baik (Dengan Satuan:%)												
	Penyediaan Jasa Pemeliharaan, Biaya Pemeliharaan dan Pajak Kendaraan Perorangan Dinas atau Kendaraan Dinas Jabatan	Jumlah Kendaraan Perorangan Dinas atau Kendaraan Dinas Jabatan yang Dipelihara dan dibayarkan Pajaknya (Dengan Satuan:Unit)	10	Unit	48.726.787	10	Unit	46.893.117	100,00	96,24				
	Pemeliharaan Peralatan dan Mesin Lainnya	Jumlah Peralatan dan Mesin Lainnya yang Dipelihara (Dengan Satuan:Unit)	10	Unit	5.975.000	10	Unit	5.650.000	100,00	94,56				
	Pemeliharaan/Rehabilitasi Gedung Kantor dan Bangunan Lainnya	Jumlah Gedung Kantor dan Bangunan Lainnya yang Dipelihara/Direhabilitasi (Dengan Satuan:Unit)	4	Unit	709.660.000	4	Unit	308.939.000	100,00	43,53				
Rata-rata Capaian Kinerja Sub Kegiatan (%)									100,00	78,11				
Predikat Kinerja Kegiatan									ST	T				
Rata-rata Capaian Kinerja Kegiatan (%)									89,80	88,12				
Predikat Kinerja Kegiatan									T	T				
	PROGRAM PENYELENGGARAAN PEMERINTAHAN DAN PELAYANAN PUBLIK	Persentase Layanan Masyarakat dengan Indeks Minimal B (Dengan Satuan:%)	100	%	39.735.600	100	%	39.735.600	100,00	100,00				
		Indeks Kepuasan Masyarakat dalam Pelayanan (Dengan satuan:Poin)	88,38	Poin										
		Persentase Desa dengan Administrasi Kependudukan Yang Baik (Dengan Satuan:%)	100	%	-									
	Penyelenggaraan Urusan Pemerintahan yang tidak dilaksanakan oleh Unit	Persentase desa yang tertib melakukan laporan mutasi	12	Laporan	39.735.600	100	Laporan	39.735.600	100,00	100,00				



Pemerintah Kabupaten Tapin

No	Urusan/Bidang Urusan Pemerintahan Daerah dan Program/Kegiatan	Indikator Kinerja Program (outcome) / Kegiatan (output)	Target Kinerja dan Anggaran RKPD Tahun berjalan yang dievaluasi (2023)			Realisasi Capaian Kinerja dan Anggaran RKPD yang Dievaluasi (2023)			Tingkat Capaian Kinerja dan Realisasi Anggaran RKPD		Perangkat Daerah Penanggung Jawab	Ket.		
			4		5		6							
1	2	3	K		Rp		K		Rp		K	Rp	7	8
	Kerja Perangkat Daerah yang ada di Kecamatan	kependudukan yang tepat waktu (Dengan Satuan:%)												
	Peningkatan Efektivitas Pelaksanaan Pelayanan Kepada Masyarakat di Wilayah Kecamatan	Jumlah Laporan Peningkatan Efektivitas Pelaksanaan Pelayanan kepada Masyarakat di Wilayah Kecamatan (Dengan Satuan:Laporan)	12	Laporan	39.735.600	12	Laporan	39.735.600	100,00	100,00				
Rata-rata Capaian Kinerja Sub Kegiatan (%)										100,00	100,00			
Predikat Kinerja Kegiatan										ST	ST			
Rata-rata Capaian Kinerja Kegiatan (%)										100,00	100,00			
Predikat Kinerja Kegiatan										ST	ST			
	PROGRAM PEMBERDAYAAN MASYARAKAT DESA DAN KELURAHAN	Persentase Layanan Masyarakat dengan Indeks Minimal B (Dengan Satuan:%)	100	%	591.714.816	99,6826	%	589.836.600	99,68	99,68				
		Persentase Layanan Masyarakat dengan Indeks Minimal B (Dengan Satuan:%)	100	%										
		Persentase Rekomendasi yang diselesaikan (Dengan Satuan:%)	100	%										
		Persentase Pengaduan Masyarakat yang diselesaikan (Dengan Satuan:%)	100	%				-						
	Koordinasi Kegiatan Pemberdayaan Desa	Persentase usulan masyarakat (RKPDes/Kel) yang diakomodir dalam Desk Forum SKPD (Dengan Satuan:%)	75	%	103.136.316	98,4344	%	101.521.600	131,25	98,43				
		Persentase rekomendasi pelayanan administrasi kegiatan kesejahteraan	100	%		100	%							



Pemerintah Kabupaten Tapin

No	Urusan/Bidang Urusan Pemerintahan Daerah dan Program/Kegiatan	Indikator Kinerja Program (outcome) / Kegiatan (output)	Target Kinerja dan Anggaran RKPD Tahun berjalan yang dievaluasi (2023)			Realisasi Capaian Kinerja dan Anggaran RKPD yang Dievaluasi (2023)			Tingkat Capaian Kinerja dan Realisasi Anggaran RKPD		Perangkat Daerah Penanggung Jawab	Ket.		
			4		5		6							
1	2	3	K		Rp		K		Rp		K	Rp	7	8
		rakyat yang memenuhi syarat untuk diterbitkan (Dengan Satuan:%)												
	Peningkatan Partisipasi Masyarakat dalam Forum Musyawarah Perencanaan Pembangunan di Desa	Jumlah Lembaga Kemasyarakatan yang Berpartisipasi dalam Forum Musyawarah Perencanaan Pembangunan di Desa (Dengan Satuan:Lembaga Kemasyarakatan)	12	Lembaga Kemasyarakan	3.882.900	12	Lembaga Kemasyarakan	3.795.000	100,00	97,74				
	Peningkatan Efektivitas Kegiatan Pemberdayaan Masyarakat di Wilayah Kecamatan	Jumlah Laporan Peningkatan Efektivitas Kegiatan Pemberdayaan Masyarakat di Wilayah Kecamatan (Dengan Satuan:Laporan)	12	Laporan	99.253.416	12	Laporan	97.726.600	100,00	98,46				
Rata-rata Capaian Kinerja Kegiatan (%)									100,00	98,10				
Predikat Kinerja Kegiatan									ST	ST				
	Koordinasi Kegiatan Pemberdayaan Kelurahan	Persentase usulan masyarakat (RKPDes/Kel) yang diakomodir dalam Desk Forum SKPD (Dengan Satuan:%)	75	%	482.659.500	99,9887	%	482.605.000	99,99	99,99				
		Terlaksananya Pemberdayaan Kelurahan Rantau Kanan (Dengan Satuan:persen)	100	%		100	%							
		Terlaksananya Pemberdayaan Kelurahan Rantau Kiwa (Dengan Satuan:persen)	100	%		100	%							
		Terlaksananya Pemberdayaan Kelurahan Kupang (Dengan Satuan:persen)	100	%		100	%							
		Terlaksananya Pemberdayaan Kelurahan	100	%		100	%							



Pemerintah Kabupaten Tapin

No	Urusan/Bidang Urusan Pemerintahan Daerah dan Program/Kegiatan	Indikator Kinerja Program (outcome) / Kegiatan (output)	Target Kinerja dan Anggaran RKPD Tahun berjalan yang dievaluasi (2023)			Realisasi Capaian Kinerja dan Anggaran RKPD yang Dievaluasi (2023)			Tingkat Capaian Kinerja dan Realisasi Anggaran RKPD		Perangkat Daerah Penanggung Jawab	Ket.
			4		5		6					
1	2	3	K	Rp	K	Rp	K	Rp	7	8		
		Rangda Malingkung (Dengan Satuan:persen)										
	Peningkatan Partisipasi Masyarakat dalam Forum Musyawarah Perencanaan Pembangunan di Kelurahan	Jumlah Lembaga Kemasyarakatan yang Berpartisipasi dalam Forum Musyawarah Perencanaan Pembangunan di Kelurahan (Dengan Satuan:Lembaga Kemasyarakatan)	4	Lembaga Kemasyarakan	2.659.500	4	Lembaga Kemasyarakan	2.605.000	100,00	97,95		
	Pemberdayaan Masyarakat di Kelurahan	Jumlah Pokmas dan Ormas yang Melaksanakan Pemberdayaan Masyarakat di Kelurahan (Dengan Satuan:Pokmas / Ormas)	4	Pokmas	480.000.000	4	Pokmas	480.000.000	100,00	100,00		
Rata-rata Capaian Kinerja Kegiatan (%)									100,00	98,98		
Predikat Kinerja Kegiatan									-	-		
	Pemberdayaan Lembaga Kemasyarakatan Tingkat Kecamatan	Persentase Rekomendasi izin usaha yang memenuhi syarat untuk diterbitkan (Dengan Satuan:%)	100	%	5.919.000	96,469	%	5.710.000	96,47	96,47		
	Fasilitasi Pengembangan Usaha Ekonomi Masyarakat	Jumlah Laporan Fasilitasi Pengembangan Usaha Ekonomi Masyarakat (Dengan Satuan:Laporan)	1	Laporan	2.959.500	1	Laporan	2.855.000	100,00	96,47		
	Fasilitasi Pemanfaatan Teknologi Tepat Guna	Jumlah Laporan Fasilitasi Pemanfaatan Teknologi Tepat Guna (Dengan Satuan:Laporan)	1	Laporan	2.959.500	1	Laporan	2.855.000	100,00	96,47		
Rata-rata Capaian Kinerja Sub Kegiatan (%)									100,00	96,47		
Predikat Kinerja Kegiatan									-	-		
Rata-rata Capaian Kinerja Kegiatan (%)									109,23	98,30		
Predikat Kinerja Kegiatan									ST	ST		
	PROGRAM KOORDINASI KETENTRAMAN DAN KETERTIBAN UMUM	Persentase Layanan Masyarakat dengan	100	%	121.614.101	92,9413	%	113.029.700	92,94	92,94		



Pemerintah Kabupaten Tapin

No	Urusan/Bidang Urusan Pemerintahan Daerah dan Program/Kegiatan	Indikator Kinerja Program (outcome) / Kegiatan (output)	Target Kinerja dan Anggaran RKPD Tahun berjalan yang dievaluasi (2023)		Realisasi Capaian Kinerja dan Anggaran RKPD yang Dievaluasi (2023)		Tingkat Capaian Kinerja dan Realisasi Anggaran RKPD		Perangkat Daerah Penanggung Jawab	Ket.
			K	Rp	K	Rp	K	Rp		
1	2	3	4		5		6		7	8
		Indeks Minimal B (Dengan Satuan:%)								
		Indeks Kepuasan Masyarakat dalam Pelayanan (Dengan satuan:Poin)	88,38	Poin						
		Persentase Rekomendasi yang diselesaikan (Dengan Satuan:%)	100	%						
		Persentase Pengaduan Masyarakat yang diselesaikan (Dengan Satuan:%)	100	%						
	Koordinasi Upaya Penyelenggaraan Ketenteraman dan Ketertiban Umum	Persentase terlaksananya fasilitasi pengaduan masyarakat yang tertangani (Dengan Satuan:%)	100	%	121.614.101	92,9413	%	113.029.700	92,94	92,94
	Sinergitas dengan Kepolisian Negara Republik Indonesia, Tentara Nasional Indonesia dan Instansi Vertikal di Wilayah Kecamatan	Jumlah Laporan Hasil Sinergitas dengan Kepolisian Negara Republik Indonesia, Tentara Nasional Indonesia dan Instansi Vertikal di Wilayah Kecamatan (Dengan Satuan:Laporan)	1	Laporan	121.614.101	1	Laporan	113.029.700	100,00	92,94
Rata-rata Capaian Kinerja Sub Kegiatan (%)								92,94	92,94	
Predikat Kinerja Kegiatan								ST	ST	
Rata-rata Capaian Kinerja Kegiatan (%)								92,94	92,94	
Predikat Kinerja Kegiatan								ST	ST	
	PROGRAM PENYELENGGARAAN URUSAN PEMERINTAHAN UMUM	Persentase Layanan Masyarakat dengan Indeks Minimal B (Dengan Satuan:%)	100	%	9.787.900	97,0137	%	9.495.600	97,01	97,01
		Indeks Kepuasan Masyarakat dalam Pelayanan (Dengan satuan:Poin)	88,38	Poin						



Pemerintah Kabupaten Tapin

No	Urusan/Bidang Urusan Pemerintahan Daerah dan Program/Kegiatan	Indikator Kinerja Program (outcome) / Kegiatan (output)	Target Kinerja dan Anggaran RKPD Tahun berjalan yang dievaluasi (2023)		Realisasi Capaian Kinerja dan Anggaran RKPD yang Dievaluasi (2023)		Tingkat Capaian Kinerja dan Realisasi Anggaran RKPD		Perangkat Daerah Penanggung Jawab	Ket.	
			4		5		6				
			K	Rp	K	Rp	K	Rp			
		Persentase Rekomendasi yang diselesaikan (Dengan Satuan:%)	100	%							
		Persentase Pengaduan Masyarakat yang diselesaikan (Dengan Satuan:%)	100	%							
	Penyelenggaraan Urusan Pemerintahan Umum Sesuai Penugasan Kepala Daerah	Persentase terlaksananya fasilitasi pengaduan masyarakat yang tertangani (Dengan Satuan:%)	100	%	9.787.900	97,0137	%	9.495.600	97,01	97,01	
	Pembinaan Wawasan Kebangsaan dan Ketahanan Nasional dalam rangka Memantapkan Pengamalan Pancasila, Pelaksanaan Undang Undang Dasar Negara Republik Indonesia Tahun 1945, Pelestarian Bhinneka Tunggal Ika serta Pemertahanan dan Pemeliharaan Keutuhan Negara Kesatuan Republik Indonesia	Jumlah Orang yang Mengikuti Pembinaan Wawasan Kebangsaan dan Ketahanan Nasional dalam rangka Memantapkan Pengamalan Pancasila, Pelaksanaan Undang-Undang Dasar Negara Republik Indonesia Tahun 1945, Pelestarian Bhinneka Tunggal Ika serta Pemertahanan dan Pemeliharaan Keutuhan Negara Kesatuan Republik Indonesia (Dengan Satuan:Orang)	75	orang	4.893.950	75	orang	4.747.800	100,00	97,01	
	Fasilitasi, Koordinasi dan Pembinaan (Bimtek, Sosialisasi, Konsultasi) Wawasan	Jumlah Laporan Hasil Sinergitas dengan Kepolisian Negara Republik Indonesia, Tentara Nasional Indonesia dan Instansi Vertikal di	75	orang	4.893.950	75	orang	4.747.800	100,00	97,01	



Pemerintah Kabupaten Tapin

No	Urusan/Bidang Urusan Pemerintahan Daerah dan Program/Kegiatan	Indikator Kinerja Program (outcome) / Kegiatan (output)	Target Kinerja dan Anggaran RKPD Tahun berjalan yang dievaluasi (2023)		Realisasi Capaian Kinerja dan Anggaran RKPD yang Dievaluasi (2023)		Tingkat Capaian Kinerja dan Realisasi Anggaran RKPD		Perangkat Daerah Penanggung Jawab	Ket.
			K	Rp	K	Rp	K	Rp		
1	2	3	4		5		6		7	8
	Kebangsaan dan Ketahanan Nasional	Wilayah Kecamatan (Dengan Satuan:Laporan)								
Rata-rata Capaian Kinerja Sub Kegiatan (%)							97,01	97,01		
Predikat Kinerja Kegiatan							#REF!	#REF!		
Rata-rata Capaian Kinerja Kegiatan (%)							97,01	97,01		
Predikat Kinerja Kegiatan							#REF!	#REF!		
	PROGRAM PEMBINAAN DAN PENGAWASAN PEMERINTAHAN DESA	Persentase Layanan Masyarakat dengan Indeks Minimal B (Dengan Satuan:%)	100	%	44.115.900	97,1305	%	42.850.000	97,13	97,13
		Indeks Kepuasan Masyarakat dalam Pelayanan (Dengan satuan:Poin)	88,38	Poin						
		Persentase Rekomendasi yang diselesaikan (Dengan Satuan:%)	100	%						
		Persentase Pengaduan Masyarakat yang diselesaikan (Dengan Satuan:%)	100	%						
		Persentase Desa dengan Pengelolaan Keuangan Yang Sesuai Ketentuan (Dengan Satuan:%)	100	%						
		Persentase Desa dengan Pengelolaan Aset Yang Sesuai Ketentuan (Dengan Satuan:%)	100	%						
		Persentase Desa dengan Administrasi Kependudukan Yang Baik (Dengan Satuan:%)	100	%						
	Fasilitasi, Rekomendasi dan Koordinasi	Persentase Rekomendasi pemerintahan yang	100	%	44.115.900	100	%	42.850.000	100,00	97,13



Pemerintah Kabupaten Tapin

No	Urusan/Bidang Urusan Pemerintahan Daerah dan Program/Kegiatan	Indikator Kinerja Program (outcome) / Kegiatan (output)	Target Kinerja dan Anggaran RKPD Tahun berjalan yang dievaluasi (2023)		Realisasi Capaian Kinerja dan Anggaran RKPD yang Dievaluasi (2023)		Tingkat Capaian Kinerja dan Realisasi Anggaran RKPD		Perangkat Daerah Penanggung Jawab	Ket.
			K	Rp	K	Rp	K	Rp		
1	2	3	4		5		6		7	8
			K	Rp	K	Rp	K	Rp		
	Pembinaan dan Pengawasan Pemerintahan Desa	memenuhi syarat untuk diterbitkan (Dengan Satuan:%)								
		Persentase dokumen pemerintahan desa yang sesuai ketentuan (RPJMDes, RKPDes, APBDes, APBDes-P, PerDes Realisasi) (Dengan Satuan:%)	100	%						
		Persentase desa dengan laporan APBDes yang lengkap dan capaian serapan minimal 75% (Dengan Satuan:%)	100	%						
		Persentase desa dengan inventarisasi aset desa yang baik (Dengan Satuan:%)	80	%						
	Fasilitasi Penyusunan Peraturan Desa dan Peraturan Kepala Desa	Jumlah Dokumen yang Difasilitasi dalam rangka Penyusunan Peraturan Desa dan Peraturan Kepala Desa (Dengan Satuan:Dokumen)	1	Dokumen	5.151.500	1	Dokumen	4.760.000	100,00	92,40
	Fasilitasi Administrasi Tata Pemerintahan Desa	Jumlah Dokumen yang Difasilitasi dalam rangka Administrasi Tata Pemerintahan Desa (Dengan Satuan:Dokumen)	1	Dokumen	5.151.500	1	Dokumen	4.760.000	100,00	92,40
	Fasilitasi Pengelolaan Keuangan Desa dan Pendayagunaan Aset Desa	Jumlah Dokumen yang Difasilitasi dalam rangka Pengelolaan Keuangan Desa dan Pendayagunaan Aset Desa (Dengan Satuan:Dokumen)	1	Dokumen	5.151.500	1	Dokumen	4.760.000	100,00	92,40
	Fasilitasi Sinkronisasi Perencanaan Pembangunan Daerah	Jumlah Dokumen Sinkronisasi Perencanaan Pembangunan Daerah	1	Dokumen	1.198.200	1	Dokumen	1.160.000	100,00	96,81



Pemerintah Kabupaten Tapin

No	Urusan/Bidang Urusan Pemerintahan Daerah dan Program/Kegiatan	Indikator Kinerja Program (outcome) / Kegiatan (output)	Target Kinerja dan Anggaran RKPD Tahun berjalan yang dievaluasi (2023)			Realisasi Capaian Kinerja dan Anggaran RKPD yang Dievaluasi (2023)			Tingkat Capaian Kinerja dan Realisasi Anggaran RKPD		Perangkat Daerah Penanggung Jawab	Ket.			
			4		5		6								
1	2	3	K		Rp		K		Rp		K	Rp	7	8	
	dengan Pembangunan Desa	dengan Pembangunan Desa (Dengan Satuan:Dokumen)													
	Koordinasi Pendampingan Desa di wilayahnya	Jumlah Laporan Hasil Koordinasi Pendampingan Desa di Wilayahnya (Dengan Satuan:Laporan)	12	Laporan	27.463.200	12	Laporan	27.410.000	100,00	99,81					
Rata-rata Capaian Kinerja Sub Kegiatan (%)									100,00	94,76					
Predikat Kinerja Kegiatan									ST	ST					
Rata-rata Capaian Kinerja Kegiatan (%)									100,00	97,13					
Predikat Kinerja Kegiatan									ST	ST					
Jumlah Anggaran dan									7.609.249.497	91,46	6.959.147.986				
RATA-RATA CAPAIAN KINERJA DARI SELURUH PROGRAM DAN ANGGARAN (PROGRAM 1 s.d. PROGRAM)									96,23	96,23					
PREDIKAT KINERJA DARI SELURUH PROGRAM (PROGRAM 1 s.d. PROGRAM...)									ST	ST					
		Nilai Komponen AKIP Perencanaan Kinerja	25,06	Score	4.293.025.470	23,1	%	3.810.142.639	92,18	88,75					
		Nilai Komponen AKIP Pengukuran Kinerja	14,71	Score	-	23,1	%	-	157,04	-					
		Nilai Komponen AKIP Pelaporan Kinerja	12,01	Score	-	10,35	%	-	86,18	-					
		Nilai Komponen AKIP Evaluasi Internal	18,63	Score	-	15	%	-	80,52	-					
		Persentase hasil temuan pemeriksaan yang ditindaklanjuti	100	%	-	100	%	-	100,00	-					
		Persentase ASN dengan capaian kinerja >90%	100	%	-	100	%	-	100,00	-					
		Indeks Kepuasan Pelayanan Sekretariat	70	Poin	-	70,11	Poin	-	100,16	-					
	Perencanaan, Penganggaran, dan Evaluasi Kinerja Perangkat Daerah	Persentase tindaklanjut perencanaan kinerja atas rekomendasi dari mitra kerja Bappelitbang	100	%	9.786.108	100	%	9.723.508	100,00	99,36					



Pemerintah Kabupaten Tapin

No	Urusan/Bidang Urusan Pemerintahan Daerah dan Program/Kegiatan	Indikator Kinerja Program (outcome) / Kegiatan (output)	Target Kinerja dan Anggaran RKPD Tahun berjalan yang dievaluasi (2023)			Realisasi Capaian Kinerja dan Anggaran RKPD yang Dievaluasi (2023)			Tingkat Capaian Kinerja dan Realisasi Anggaran RKPD		Perangkat Daerah Penanggung Jawab	Ket.		
			4		5		6							
1	2	3	K		Rp		K		Rp		K	Rp	7	8
	Koordinasi dan Penyusunan Dokumen RKA - SKPD	Jumlah Dokumen RKA-SKPD dan Laporan Hasil Koordinasi Penyusunan Dokumen RKASKPD	1	Dokumen	1.388.888	1	Dokumen	1.383.888	100,00	99,64				
	Koordinasi dan Penyusunan Dokumen Perubahan RKA - SKPD	Jumlah Dokumen Perubahan RKA-SKPD dan Laporan Hasil Koordinasi Penyusunan Dokumen Perubahan RKA-SKPD	1	Dokumen	1.124.920	1	Dokumen	1.119.920	100,00	99,56				
	Koordinasi dan Penyusunan Dokumen DPA - SKPD	Jumlah Dokumen DPA-SKPD dan Laporan Hasil Koordinasi Penyusunan Dokumen DPASKPD	1	Dokumen	1.274.904	1	Dokumen	1.271.304	100,00	99,72				
	Koordinasi dan Penyusunan Dokumen Perubahan DPA - SKPD	Jumlah Dokumen Perubahan DPA-SKPD dan Laporan Hasil Koordinasi Penyusunan Dokumen Perubahan DPA-SKPD	1	Dokumen	1.274.904	1	Dokumen	1.271.304	100,00	99,72				
	Koordinasi dan Penyusunan Laporan Capaian Kinerja dan Ikhtisar Realisasi Kinerja SKPD	Jumlah Laporan Capaian Kinerja dan Ikhtisar Realisasi Kinerja SKPD dan Laporan Hasil Koordinasi Penyusunan Laporan Capaian Kinerja dan Ikhtisar Realisasi Kinerja SKPD	10	Laporan	4.722.492	10	Laporan	4.677.092	100,00	99,04				
Rata-rata Capaian Kinerja Sub Kegiatan (%)									100,00	99,04				
Predikat Kinerja Sub Kegiatan									ST	ST				
	Administrasi Keuangan Perangkat Daerah	Persentase Surat Pertanggungjawaban yang sesuai dengan standar penatausahaan keuangan	100	%	2.831.608.447	100	%	2.594.590.630	100,00	91,63				



Pemerintah Kabupaten Tapin

No	Urusan/Bidang Urusan Pemerintahan Daerah dan Program/Kegiatan	Indikator Kinerja Program (outcome) / Kegiatan (output)	Target Kinerja dan Anggaran RKPD Tahun berjalan yang dievaluasi (2023)			Realisasi Capaian Kinerja dan Anggaran RKPD yang Dievaluasi (2023)			Tingkat Capaian Kinerja dan Realisasi Anggaran RKPD		Perangkat Daerah Penanggung Jawab	Ket.
			4		5		6					
1	2	3	K	Rp	K	Rp	K	Rp	7	8		
		Persentase laporan keuangan yang disampaikan tepat waktu dan sesuai Standar Akuntansi Pemerintahan (SAP)	100	%	-	100	%	-	100,00	-		
	Penyediaan Gaji dan Tunjangan ASN	Jumlah Orang yang Menerima Gaji dan Tunjangan ASN	23	Orang/Bulan	2.825.214.471	23	Orang	2.588.219.654	100,00	91,61		
	Koordinasi dan Penyusunan Laporan Keuangan Akhir Tahun SKPD	Jumlah Laporan Keuangan Akhir Tahun SKPD dan Laporan Hasil Koordinasi Penyusunan Laporan Keuangan Akhir Tahun SKPD	1	Laporan	1.751.556	1	Laporan	1.746.956	100,00	99,74		
	Koordinasi dan Penyusunan Laporan Keuangan Bulanan/Triwulanan/Semesteran SKPD	Jumlah Laporan Keuangan Bulanan/ Triwulanan/ Semesteran SKPD dan Laporan Koordinasi Penyusunan Laporan Keuangan Bulanan/Triwulanan/Semesteran	1	Laporan	4.642.420	1	Laporan	4.624.020	100,00	99,60		
Rata-rata Capaian Kinerja Sub Kegiatan (%)									100,00	96,98		
Predikat Kinerja Sub Kegiatan									ST	ST		
	Administrasi Umum Perangkat Daerah	Persentase kelulusan ASN Perangkat Daerah yang mengikuti Peningkatan kapasitas	2	%	583.630.749	4,5	%	582.674.524	225,00	99,84		
	Penyediaan Komponen Instalasi Listrik/Penerangan	Jumlah Paket Komponen Instalasi Listrik/Penerangan Bangunan Kantor yang Disediakan	1	Paket	16.423.230	1	Paket	16.414.000	100,00	99,94		



Pemerintah Kabupaten Tapin

No	Urusan/Bidang Urusan Pemerintahan Daerah dan Program/Kegiatan	Indikator Kinerja Program (outcome) / Kegiatan (output)	Target Kinerja dan Anggaran RKPD Tahun berjalan yang dievaluasi (2023)			Realisasi Capaian Kinerja dan Anggaran RKPD yang Dievaluasi (2023)			Tingkat Capaian Kinerja dan Realisasi Anggaran RKPD		Perangkat Daerah Penanggung Jawab	Ket.		
			4		5		6							
1	2	3	K		Rp		K		Rp		K	Rp	7	8
	Bangunan Kantor													
	Penyediaan Peralatan dan Perlengkapan Kantor	Jumlah Paket Peralatan dan Perlengkapan Kantor yang Disediakan	1	Paket	18.277.635	1	Paket	18.108.065	100,00	99,07				
	Penyediaan Bahan Logistik Kantor	Jumlah Paket Bahan Logistik Kantor yang Disediakan	1	Paket	75.930.700	1	Paket	75.599.480	100,00	99,56				
	Penyediaan Barang Cetakan dan Penggandaan	Jumlah Paket Barang Cetakan dan Penggandaan yang Disediakan	1	Paket	8.493.684	1	Paket	8.470.000	100,00	99,72				
	Penyelenggaraan Rapat Koordinasi dan Konsultasi SKPD	Jumlah Laporan Penyelenggaraan Rapat Koordinasi dan Konsultasi SKPD	12	Laporan	464.505.500	9	Laporan	464.082.979	75,00	99,91				
Rata-rata Capaian Kinerja Sub Kegiatan (%)									95,00	99,64				
Predikat Kinerja Sub Kegiatan									ST	ST				
	Pengadaan Barang Milik Daerah Penunjang Urusan Pemerintah Daerah	Persentase Barang Milik Daerah (BMD) dalam kondisi baik	80	%	253.943.558	3	%	230.778.000	3,75	88,91				
	Pengadaan Mebel	Jumlah Paket Mebel yang Disediakan	3	Unit	50.252.988	3	Unit	49.668.000	100,00	98,84				
	Pengadaan Peralatan dan Mesin Lainnya	Jumlah Unit Peralatan dan Mesin Lainnya yang Dsediakan	10	Unit	203.690.570	10	Unit	181.110.000	100,00	88,91				
Rata-rata Capaian Kinerja Sub Kegiatan (%)									95,00	99,64				
Predikat Kinerja Sub Kegiatan									ST	ST				
	Penyediaan Jasa Penunjang Urusan Pemerintah Daerah	Persentase ASN Perangkat Daerah yang mendapatkan pelayanan administrasi Kepegawaian dengan baik	100	%	330.274.604	25	%	304.875.277	25,00	92,31				
	Penyediaan Jasa Surat Menyurat	Jumlah Laporan Penyediaan Jasa Surat Menyurat	12	Laporan	1.990.212	9	Laporan	1.988.000	75,00	99,89				



Pemerintah Kabupaten Tapin

No	Urusan/Bidang Urusan Pemerintahan Daerah dan Program/Kegiatan	Indikator Kinerja Program (outcome) / Kegiatan (output)	Target Kinerja dan Anggaran RKPD Tahun berjalan yang dievaluasi (2023)			Realisasi Capaian Kinerja dan Anggaran RKPD yang Dievaluasi (2023)			Tingkat Capaian Kinerja dan Realisasi Anggaran RKPD		Perangkat Daerah Penanggung Jawab	Ket.
			4		5		6					
1	2	3	K		Rp		K		Rp		7	8
	Penyediaan Jasa Komunikasi, Sumber Daya Air dan Listrik	Jumlah Laporan Penyediaan Jasa Komunikasi, Sumber Daya Air dan Listrik yang Disediakan	12	Laporan	82.926.392	9	Laporan	71.136.197	75,00	85,78		
	Penyediaan Jasa Pelayanan Umum Kantor	Jumlah Laporan Penyediaan Jasa Pelayanan Umum Kantor yang Disediakan	12	Laporan	245.358.000	9	Laporan	231.751.080	75,00	94,45		
Rata-rata Capaian Kinerja Sub Kegiatan (%)									75,00	93,38		
Predikat Kinerja Sub Kegiatan									S	ST		
	Pemeliharaan Barang Milik Daerah Penunjang Urusan Pemerintahan Daerah	Persentase Barang Milik Daerah dalam kondisi baik (Persen)	80	%	283.782.004	25	%	87.500.700	31,25	30,83		
	Penyediaan Jasa Pemeliharaan, Biaya Pemeliharaan dan Pajak Kendaraan Perorangan Dinas atau Kendaraan Dinas Jabatan	Jumlah Kendaraan Perorangan Dinas atau Kendaraan Dinas Jabatan yang Dipelihara dan dibayarkan Pajaknya	1	Unit	37.742.004	1	Unit	35.730.000	100,00	94,67		
	Pemeliharaan Peralatan dan Mesin Lainnya	Jumlah Peralatan dan Mesin Lainnya yang Dipelihara	6	Unit	6.000.000	6	Unit	5.970.000	100,00	99,50		
	Pemeliharaan/Rehabilitasi Sarana dan Prasarana Gedung Kantor atau Bangunan Lainnya	Jumlah Gedung Kantor dan Bangunan Lainnya yang Dipelihara/Direhabilitasi	2	Unit	240.040.000	2	Unit	45.800.700	100,00	19,08		
Rata-rata Capaian Kinerja Sub Kegiatan (%)									100,00	71,08		
Predikat Kinerja Sub Kegiatan									ST	S		
Rata-rata Capaian Kinerja Kegiatan (%)									80,83	83,81		
Predikat Kinerja Sub Kegiatan									T	T		
		Indeks Kepuasan Masyarakat Dalam Pelayanan	86,8	Point	18.116.640	86,72	Point	18.106.920	-	99,95		



Pemerintah Kabupaten Tapin

No	Urusan/Bidang Urusan Pemerintahan Daerah dan Program/Kegiatan	Indikator Kinerja Program (outcome) / Kegiatan (output)	Target Kinerja dan Anggaran RKPD Tahun berjalan yang dievaluasi (2023)			Realisasi Capaian Kinerja dan Anggaran RKPD yang Dievaluasi (2023)			Tingkat Capaian Kinerja dan Realisasi Anggaran RKPD		Perangkat Daerah Penanggung Jawab	Ket.		
			4		5		6							
1	2	3	K		Rp		K		Rp		K	Rp	7	8
	Penyelenggaraan Urusan Pemerintahan yang Tidak Dilaksanakan oleh Unit Kerja Perangkat Daerah yang Ada di Kecamatan	Persentase pengurusan data kependudukan masyarakat yang dilayani	100	%	18.116.640	50	%	18.106.920	50,00	99,95				
	Peningkatan Efektifitas Pelaksanaan Pelayanan kepada Masyarakat di Wilayah Kecamatan	Jumlah Laporan Peningkatan Efektifitas Pelaksanaan Pelayanan kepada Masyarakat di Wilayah Kecamatan	12	Laporan	18.116.640	9	Laporan	18.106.920	75,00	99,95				
Rata-rata Capaian Kinerja Sub Kegiatan (%)									75,00	99,95				
Predikat Kinerja Sub Kegiatan									S	ST				
Rata-rata Capaian Kinerja Kegiatan (%)									100,00	99,95				
Predikat Kinerja Sub Kegiatan									ST	ST				
		Persentase Layanan Masyarakat Dengan Indeks Minimal B	100	%	1.001.766.876	100	%	912.214.635	100,00	91,06				
	Koordinasi Kegiatan Pemberdayaan Desa	Persentase rekomendasi pelayanan administrasi kegiatan kesejahteraan rakyat yang memenuhi syarat untuk diterbitkan	100	%	193.776.852	100	%	192.143.260	100,00	99,16				
		Persentase usulan masyarakat (RKPDDes/Kel) yang diakomodir dalam Desk Forum SKPD	100	%	-	0	%	-	-	-				
		Persentase fasilitasi pengaduan masyarakat yang terlaksana masyarakat di bidang Kesra yang ditindaklanjuti	100	%	-	0	%	-	-	-				
	Peningkatan Partisipasi Masyarakat dalam Forum Musyawarah	Jumlah Lembaga Masyarakat yang Berpartisipasi dalam Forum	10	Lembaga Kemasyarakan	3.999.992	10	Lembaga Kemasyarakan	3.980.500	100,00	99,51				



Pemerintah Kabupaten Tapin

No	Urusan/Bidang Urusan Pemerintahan Daerah dan Program/Kegiatan	Indikator Kinerja Program (outcome) / Kegiatan (output)	Target Kinerja dan Anggaran RKPD Tahun berjalan yang dievaluasi (2023)			Realisasi Capaian Kinerja dan Anggaran RKPD yang Dievaluasi (2023)			Tingkat Capaian Kinerja dan Realisasi Anggaran RKPD		Perangkat Daerah Penanggung Jawab	Ket.
			4		5		6					
1	2	3									7	8
			K	Rp	K	Rp	K	Rp				
	Perencanaan Pembangunan Desa	Musyawahar Perencanaan Pembangunan di Desa										
	Peningkatan Efektifitas Kegiatan Pemberdayaan Masyarakat di Wilayah Kecamatan	Jumlah Laporan Peningkatan Efektifitas Kegiatan Pemberdayaan Masyarakat di Wilayah Kecamatan	3	Laporan	189.776.860	3	Laporan	188.162.760	100,00	99,15		
Rata-rata Capaian Kinerja Sub Kegiatan (%)									100,00	99,33		
Predikat Kinerja Sub Kegiatan									ST	ST		
	Kegiatan Pemberdayaan Kelurahan	Persentase Terlaksananya Pembangunan Sarana dan Prasarana Kelurahan	100	%	801.999.700	60	%	714.270.375	60,00	89,06		
		Persentase Terlaksananya Pemberdayaan Masyarakat di Kelurahan	100	%	-	0	%	-	-	-		
	Pemberdayaan Masyarakat di Kelurahan	Jumlah Pokmas dan Ormas yang Melaksanakan Pemberdayaan Masyarakat di Kelurahan	1	Pokmas / Ormas	464.999.700	1	Pokmas / Ormas	377.770.375	100,00	81,24		
	Pembangunan Sarana dan Prasarana Kelurahan	Jumlah Sarana dan Prasarana Kelurahan yang dibangun	2	Unit	337.000.000	1	Unit	336.500.000	50,00	48,01		
	Pemberdayaan Lembaga Kemasyarakatan Tingkat Kecamatan	Persentase Rekomendasi izin usaha yang memenuhi syarat untuk diterbitkan	100	%	5.990.324	0	%	5.801.000	-	96,84		
	Fasilitasi Pengembangan Usaha Ekonomi Masyarakat	Jumlah Laporan Fasilitasi Pengembangan Usaha Ekonomi Masyarakat	1	Laporan	2.990.548	1	Laporan	2.940.000	100,00	98,31		
	Fasilitasi Pemanfaatan Teknologi Tepat Guna	Jumlah Laporan Fasilitasi Pemanfaatan Teknologi Tepat Guna	1	Laporan	2.999.776	1	Laporan	2.861.000	100,00	95,37		
Rata-rata Capaian Kinerja Sub Kegiatan (%)									70,00	83,96		
Predikat Kinerja Sub Kegiatan									S	T		
Rata-rata Capaian Kinerja Kegiatan (%)									80,00	94,11		
Predikat Kinerja Sub Kegiatan									T	ST		



Pemerintah Kabupaten Tapin

No	Urusan/Bidang Urusan Pemerintahan Daerah dan Program/Kegiatan	Indikator Kinerja Program (outcome) / Kegiatan (output)	Target Kinerja dan Anggaran RKPD Tahun berjalan yang dievaluasi (2023)			Realisasi Capaian Kinerja dan Anggaran RKPD yang Dievaluasi (2023)			Tingkat Capaian Kinerja dan Realisasi Anggaran RKPD		Perangkat Daerah Penanggung Jawab	Ket.
			4			5			6			
			K		Rp	K		Rp	K	Rp		
1	PROGRAM KOORDINASI KETENTRAMAN DAN KETERTIBAN UMUM	Persentase Rekomendasi yang Diselesaikan	100	%	2.999.776	100	%	2.999.776	100,00	100,00		
	Koordinasi Upaya Penyelenggaraan Ketentraman dan Ketertiban Umum	Persentase terlaksananya fasilitasi pengaduan masyarakat yang tertangani	100	%	2.999.776	0	%	2.999.776	-	100,00		
	Sinergitas dengan Kepolisian Negara Republik Indonesia, Tentara Nasional Indonesia dan Instansi Vertikal di Wilayah Kecamatan	Jumlah Laporan Hasil Sinergitas dengan Kepolisian Negara Republik Indonesia, Tentara Nasional Indonesia dan Instansi Vertikal di Wilayah Kecamatan	1	Laporan	2.999.776	1	Laporan	2.999.776	100,00	100,00		
	PROGRAM PENYELENGGARAAN URUSAN PEMERINTAHAN UMUM	Persentase Rekomendasi yang Diselesaikan	100	%	96.306.824	100	%	95.637.600	100,00	99,31		
	Penyelenggaraan Urusan Pemerintahan Umum sesuai Penugasan Kepala Daerah	Persentase terlaksananya fasilitasi pengaduan masyarakat yang tertangani	100	%	96.306.824	100	%	95.637.600	100,00	99,31		
	Pembinaan Wawasan Kebangsaan dan Ketahanan Nasional dalam rangka Memantapkan Pengamalan Pancasila, Pelaksanaan Undang Undang Dasar Negara Republik Indonesia Tahun 1945,	Jumlah Orang yang Mengikuti Pembinaan Wawasan Kebangsaan dan Ketahanan Nasional dalam rangka Memantapkan Pengamalan Pancasila, Pelaksanaan Undang Undang Dasar Negara Republik Indonesia Tahun 1945,	75	Orang	35.668.700	75	Orang	35.285.200	100,00	98,92		



Pemerintah Kabupaten Tapin

No	Urusan/Bidang Urusan Pemerintahan Daerah dan Program/Kegiatan	Indikator Kinerja Program (outcome) / Kegiatan (output)	Target Kinerja dan Anggaran RKPD Tahun berjalan yang dievaluasi (2023)			Realisasi Capaian Kinerja dan Anggaran RKPD yang Dievaluasi (2023)			Tingkat Capaian Kinerja dan Realisasi Anggaran RKPD		Perangkat Daerah Penanggung Jawab	Ket.
			4		5		6					
1	2	3									7	8
			K	Rp	K	Rp	K	Rp				
	Pelestarian Bhinneka Tunggal Ika serta Pemertahanan dan Pemeliharaan Keutuhan Negara Kesatuan Republik Indonesia	Pelestarian Bhinneka Tunggal Ika serta Pemertahanan dan Pemeliharaan Keutuhan Negara Kesatuan Republik Indonesia										
	Fasilitasi, Koordinasi dan Pembinaan (Bimtek, Sosialisasi, Konsultasi) Wawasan Kebangsaan dan Ketahanan Nasional	Jumlah Orang yang Mengikuti Fasilitasi, Koordinasi dan Pembinaan (Bimtek, Sosialisasi, Konsultasi) Wawasan Kebangsaan dan Ketahanan Nasional	136	Orang	60.638.124	0	Orang	60.352.400	-	99,53		
Rata-rata Capaian Kinerja Sub Kegiatan (%)									50,00	99,53		
Predikat Kinerja Sub Kegiatan									SR	ST		
Rata-rata Capaian Kinerja Kegiatan (%)									100,00	99,31		
Predikat Kinerja Sub Kegiatan									ST	ST		
	PROGRAM PEMBINAAN DAN PENGAWASAN PEMERINTAHAN DESA	Persentase Desa Dengan Pengelolaan Keuangan yang Sesuai Ketentuan	100	%	35.997.164	100	%	35.193.250	100,00	97,77		
		Persentase Desa Dengan Pengelolaan Aset yang Sesuai Ketentuan	100	%	-	0	%	-	-	-		
		Persentase Desa Dengan Administrasi Kependudukan yang Baik	100	%	-	0	%	-	-	-		
	Fasilitasi, Rekomendasi dan Koordinasi Pembinaan dan Pengawasan Pemerintahan Desa	Persentase Rekomendasi Pemerintahan yang memenuhi syarat untuk diterbitkan	100	%	35.997.164	100	%	35.193.250	100,00	97,77		
		Persentase dokumen pemerintahan desa yang	100	%		100	%	-	100,00	-		



Pemerintah Kabupaten Tapin

No	Urusan/Bidang Urusan Pemerintahan Daerah dan Program/Kegiatan	Indikator Kinerja Program (outcome) / Kegiatan (output)	Target Kinerja dan Anggaran RKPD Tahun berjalan yang dievaluasi (2023)		Realisasi Capaian Kinerja dan Anggaran RKPD yang Dievaluasi (2023)		Tingkat Capaian Kinerja dan Realisasi Anggaran RKPD		Perangkat Daerah Penanggung Jawab	Ket.
			K	Rp	K	Rp	K	Rp		
1	2	3	4		5		6		7	8
		sesuai ketentuan (RPJMDes, RKPDDes, APBDDes, APBDDes-P, PerDes Realisasi)								
		Persentase desa dengan laporan APBDDes yang lengkap dan capaian serapan minimal 75%	100	%	100	%	-	100,00	-	
		Persentase desa dengan inventarisasi aset desa yang baik	80	%	87	%	-	87,00	-	
	Fasilitasi Penyusunan Peraturan Desa dan Peraturan Kepala Desa	Jumlah Dokumen yang Difasilitasi dalam rangka Penyusunan Peraturan Desa dan Peraturan Kepala Desa Difasilitasi dalam rangka Penyusunan Peraturan Desa dan Peraturan Kepala Desa	20	Dokumen	4.499.884	20	Dokumen	4.403.000	100,00	97,85
	Fasilitasi Pengelolaan Keuangan Desa dan Pendayagunaan Aset Desa	Jumlah Dokumen yang Difasilitasi dalam rangka Pengelolaan Keuangan Desa dan Pendayagunaan Aset Desa	20	Dokumen	4.499.680	20	Dokumen	4.190.000	100,00	93,12
	Fasilitasi Pelaksanaan Tugas dan Fungsi Badan Permusyawaratan Desa	Jumlah Dokumen Fasilitasi dalam rangka Pelaksanaan Tugas dan Fungsi Badan Permusyawaratan Desa	10	Dokumen	4.499.700	10	Dokumen	4.352.250	100,00	96,72
	Koordinasi Pendampingan Desa di Wilayahnya	Jumlah Laporan Hasil Koordinasi Pendampingan Desa di Wilayahnya	2	Laporan	22.497.900	2	Laporan	22.248.000	100,00	98,89
Rata-rata Capaian Kinerja Sub Kegiatan (%)								100,00	96,64	
Predikat Kinerja Sub Kegiatan								ST	ST	
Rata-rata Capaian Kinerja Kegiatan (%)								100,00	97,77	



Pemerintah Kabupaten Tapin

No	Urusan/Bidang Urusan Pemerintahan Daerah dan Program/Kegiatan	Indikator Kinerja Program (outcome) / Kegiatan (output)	Target Kinerja dan Anggaran RKPD Tahun berjalan yang dievaluasi (2023)		Realisasi Capaian Kinerja dan Anggaran RKPD yang Dievaluasi (2023)			Tingkat Capaian Kinerja dan Realisasi Anggaran RKPD		Perangkat Daerah Penanggung Jawab	Ket.
			K	Rp	K	Rp	K	Rp			
1	2	3	4		5			6		7	8
Predikat Kinerja Sub Kegiatan								ST	ST		
Jumlah Anggaran dan Realisasi Seluruh Program			5.448.212.750				4.874.294.820				
RATA-RATA CAPAIAN KINERJA DARI SELURUH PROGRAM DAN ANGGARAN (PROGRAM 1 s.d. PROGRAM)								98,44	95,51		
PREDIKAT KINERJA DARI SELURUH PROGRAM (PROGRAM 1 s.d. PROGRAM...)								ST	ST		
	PROGRAM PENUNJANG URUSAN PEMERINTAHAN DAERAH KABUPATEN/KOTA	Persentase Laporan Kinerja yang dibuat Tepat Waktu	100	%	3.016.913.759	87,97	%	2.653.960.617	87,97	87,97	
		Persentase Penyerapan Anggaran	100	%							
		Persentase Unit Kerja yang mendapatkan Pelayanan Administrasi Perkantoran	100	%							
		Persentase Aset dengan Kondisi yang baik	100	%							
		Persentase Sarana dan Prasarana yang dibutuhkan SKPD	100	%							
	Perencanaan, Penganggaran, dan Evaluasi Kinerja Perangkat Daerah	Persentase Laporan Kinerja dan Keuangan yang disusun dan dilaporkan tepat waktu	100	%	16.674.488	37,79	%	15.220.150	37,79	91,28	
	Koordinasi dan Penyusunan Laporan Capaian Kinerja dan Ikhtisar Realisasi Kinerja SKPD	Jumlah Laporan Capaian Kinerja dan Ikhtisar Realisasi Kinerja SKPD dan Laporan Hasil Koordinasi Penyusunan Laporan Capaian Kinerja dan Ikhtisar Realisasi Kinerja SKPD	10	Laporan	8.862.888	10	Laporan	8.520.150	100	96,13	
	Koordinasi dan Penyusunan Dokumen RKA-SKPD	Jumlah Dokumen RKA-SKPD dan Laporan Hasil Koordinasi Penyusunan Dokumen RKA-SKPD	1	Dokumen	1.952.900	1	Dokumen	1.675.000	100,00	85,77	



Pemerintah Kabupaten Tapin

No	Urusan/Bidang Urusan Pemerintahan Daerah dan Program/Kegiatan	Indikator Kinerja Program (outcome) / Kegiatan (output)	Target Kinerja dan Anggaran RKPD Tahun berjalan yang dievaluasi (2023)			Realisasi Capaian Kinerja dan Anggaran RKPD yang Dievaluasi (2023)			Tingkat Capaian Kinerja dan Realisasi Anggaran RKPD		Perangkat Daerah Penanggung Jawab	Ket.		
			4		5		6							
1	2	3	K		Rp		K		Rp		K	Rp	7	8
	Koordinasi dan Penyusunan Dokumen Perubahan RKA-SKPD	Jumlah Dokumen Perubahan RKA-SKPD dan Laporan Hasil Koordinasi Penyusunan Dokumen Perubahan RKA-SKPD	1	Dokumen	1.952.900	1	Dokumen	1.675.000	100,00	85,77				
	Koordinasi dan Penyusunan DPA-SKPD	Jumlah Dokumen DPA-SKPD dan Laporan Hasil Koordinasi Penyusunan Dokumen DPA-SKPD	1	Dokumen	1.952.900	1	Dokumen	1.675.000	100,00	85,77				
	Koordinasi dan Penyusunan Perubahan DPA-SKPD	Jumlah Dokumen Perubahan DPA-SKPD dan Laporan Hasil Koordinasi Penyusunan Dokumen Perubahan DPA-SKPD	1	Dokumen	1.952.900	1	Dokumen	1.675.000	100,00	85,77				
	Rata - rata Capaian Kinerja Kegiatan (%)								100,00	87,84				
	Predikat Kinerja Kegiatan								ST	T				
	Administrasi Keuangan Perangkat Daerah	Persentase Penyerapan Anggaran	100	%	1.934.488.170	90,74	%	1.755.358.653	90,74	90,74				
	Administrasi Keuangan Perangkat Daerah	Persentase Laporan Kinerja dan Keuangan yang disusun dan dilaporkan tepat waktu	100	%										
	Penyediaan Gaji dan Tunjangan ASN	Jumlah Orang yang Menerima Gaji dan Tunjangan ASN	12	Bulan	1.926.143.470	12	Bulan	1.748.683.653	100,00	90,79				
	Koordinasi dan Penyusunan Laporan Keuangan Akhir Tahun SKPD	Jumlah Laporan Keuangan Akhir Tahun SKPD dan Laporan Hasil Koordinasi Penyusunan Laporan Keuangan Akhir Tahun SKPD	1	Laporan	3.534.900	1	Laporan	2.725.000	100,00	77,09				
	Koordinasi dan Penyusunan Laporan Keuangan Bulanan/Triwulan/Semesteran SKPD dan Laporan Koordinasi Penyusunan Laporan Keuangan	Jumlah Laporan Keuangan Bulanan/Triwulan/Semesteran SKPD dan Laporan Koordinasi Penyusunan Laporan Keuangan	1	Laporan	4.809.800	1	Laporan	3.950.000	100,00	82,12				



Pemerintah Kabupaten Tapin

No	Urusan/Bidang Urusan Pemerintahan Daerah dan Program/Kegiatan	Indikator Kinerja Program (outcome) / Kegiatan (output)	Target Kinerja dan Anggaran RKPD Tahun berjalan yang dievaluasi (2023)		Realisasi Capaian Kinerja dan Anggaran RKPD yang Dievaluasi (2023)			Tingkat Capaian Kinerja dan Realisasi Anggaran RKPD		Perangkat Daerah Penanggung Jawab	Ket.
			K	Rp	K	Rp	K	Rp			
1	2	3	4		5			6		7	8
		Bulanan/Triwulan/Semester an SKPD									
	Rata - rata Capaian Kinerja Kegiatan (%)							100,00	83,33		
	Predikat Kinerja Kegiatan							ST	T		
	Administrasi Umum Perangkat Daerah	Persentase Pelayanan Kepegawaian yang dibuat	100	%	612.277.772	50,73	%	548.235.758	50,73	89,54	
	Administrasi Umum Perangkat Daerah	Persentase File Data Kepegawaian yang Lengkap	100	%							
	Administrasi Umum Perangkat Daerah	Persentase Ketersediaan Sarana dan Prasarana Aparatur dalam Kondisi Baik	100	%							
	Administrasi Umum Perangkat Daerah	Persentase Keluhan/Pengaduan Pelayanan Administratif bidang umum dan kepegawaian yang ditindaklanjuti	100	%							
	Penyediaan Komponen Instalasi Listrik/Penerangan Bangunan Kantor	Jumlah Paket Komponen Instalasi Listrik/Penerangan Bangunan Kantor yang disediakan	1	Paket	5.768.958	1	Paket	5.483.500	100,00	95,05	
	Penyediaan Peralatan dan Perlengkapan Kantor	Jumlah Paket Peralatan dan Perlengkapan Kantor yang disediakan	1	Paket	59.180.934	1	Paket	53.311.000	100,00	90,08	
	Penyediaan Bahan Logistik Kantor	Jumlah Paket Bahan Logistik Kantor yang Disediakan	1	Paket	50.823.720	1	Paket	39.457.000	100,00	77,64	
	Penyediaan Barang Cetakan dan Penggandaan	Jumlah Paket Barang Cetakan dan Penggandaan yang Disediakan	1	Paket	24.858.560	1	Paket	18.144.300	100,00	72,99	
	Fasilitasi Kunjungan Tamu	Jumlah Laporan Fasilitasi Kunjungan Tamu	12	Laporan	2.595.600	12	Laporan	2.520.000	100,00	97,09	
	Penyelenggaraan Rapat Koordinasi dan Konsultasi SKPD	Jumlah Laporan Penyelenggaraan Rapat Koordinasi dan Konsultasi SKPD	12	Laporan	469.050.000	12	Laporan	429.319.958	100,00	91,53	
	Rata - rata Capaian Kinerja Kegiatan (%)							100,00	87,40		



Pemerintah Kabupaten Tapin

No	Urusan/Bidang Urusan Pemerintahan Daerah dan Program/Kegiatan	Indikator Kinerja Program (outcome) / Kegiatan (output)	Target Kinerja dan Anggaran RKPD Tahun berjalan yang dievaluasi (2023)			Realisasi Capaian Kinerja dan Anggaran RKPD yang Dievaluasi (2023)			Tingkat Capaian Kinerja dan Realisasi Anggaran RKPD		Perangkat Daerah Penanggung Jawab	Ket.
			4			5			6			
1	2	3	K		Rp	K		Rp	K	Rp	7	8
									ST	T		
	Predikat Kinerja Kegiatan											
	Pengadaan Barang Milik Daerah Penunjang Urusan Pemerintah Daerah	Persentase Ketersediaan Sarana dan Prasarana Aparatur dalam Kondisi Baik	100	%	91.795.871	1,11	%	1.020.000	1,11	1,11		
	Pengadaan Peralatan dan Mesin Lainnya	Jumlah Unit Peralatan dan Mesin Lainnya yang Disediakan	8	Unit	91.795.871	1	Unit	1.020.000	12,50	1,11		
	Rata - rata Capaian Kinerja Kegiatan (%)								1,11	1,11		
	Predikat Kinerja Kegiatan											
	Penyediaan Jasa Penunjang Urusan Pemerintahan Daerah	Persentase Ketersediaan Sarana dan Prasarana Aparatur dalam Kondisi Baik	100	%	140.538.852	89,98	%	126.459.615	89,98	89,98		
	Penyediaan Jasa Surat Menyurat	Jumlah Laporan Penyediaan Jasa Surat Menyurat	12	Laporan	2.454.096	12	Laporan	1.968.000	100,00	80,19		
	Penyediaan Jasa Komunikasi, Sumber Daya Air dan Listrik	Jumlah Laporan Penyediaan Jasa Komunikasi, Sumber Daya Air dan Listrik yang Disediakan	12	Laporan	35.930.000	12	Laporan	23.925.415	100,00	66,59		
	Penyediaan Jasa Pelayanan Umum Kantor	Jumlah Laporan Penyediaan Jasa Pelayanan Umum Kantor yang disediakan	12	Laporan	102.154.756	12	Laporan	100.566.200	100,00	98,44		
	Rata - rata Capaian Kinerja Kegiatan (%)								100,00	81,74		
	Predikat Kinerja Kegiatan											
	Pemeliharaan Barang Milik Daerah Penunjang Urusan Pemerintahan Daerah	Persentase Ketersediaan Sarana dan Prasarana Aparatur dalam Kondisi Baik	100	%	221.138.606	93,91	%	207.666.441	93,91	93,91		
	Penyediaan Jasa Pemeliharaan, Biaya Pemeliharaan dan Pajak Kendaraan Perorangan Dinas atau Kendaraan Dinas Jabatan	Jumlah Kendaraan Perorangan Dinas atau Kendaraan Dinas Jabatan yang dipelihara dan dibayarkan pajaknya	1	Unit	49.040.606	1	Unit	40.561.941	100,00	82,71		
	Pemeliharaan Peralatan dan Mesin Lainnya	Jumlah Peralatan dan Mesin Lainnya yang Dipelihara	1	Unit	8.350.000	1	Unit	4.974.000	100,00	59,57		



Pemerintah Kabupaten Tapin

No	Urusan/Bidang Urusan Pemerintahan Daerah dan Program/Kegiatan	Indikator Kinerja Program (outcome) / Kegiatan (output)	Target Kinerja dan Anggaran RKPD Tahun berjalan yang dievaluasi (2023)			Realisasi Capaian Kinerja dan Anggaran RKPD yang Dievaluasi (2023)			Tingkat Capaian Kinerja dan Realisasi Anggaran RKPD		Perangkat Daerah Penanggung Jawab	Ket.
			4		5		6					
			K	Rp	K	Rp	K	Rp				
1												
	Pemeliharaan/Rehabilitasi Gedung Kantor dan Bangunan Lainnya	Jumlah Gedung Kantor dan Bangunan Lainnya yang Dipelihara/Direhabilitasi	1	Unit	163.748.000	1	Unit	162.130.500	100,00	99,01		
	Rata-rata Capaian Kinerja Sub Kegiatan (%)								100,00	80,43		
	Predikat Kinerja Sub Kegiatan								ST	T		
	Rata - rata Capaian Kinerja Kegiatan (%)								60,71	76,09		
	Predikat Kinerja Kegiatan								R	T		
	PROGRAM PENYELENGGARAAN PEMERINTAHAN DAN PELAYANAN PUBLIK	Indeks Kepuasan Masyarakat Dalam Pelayanan	87	Poin	33.791.800	87	Poin	27.200.000	100,00	80,49		
		Persentase Layanan Masyarakat dengan Indeks B	100	%								
		Persentase Rekomendasi yang diselesaikan	100	%								
		Persentase Pengaduan Masyarakat yang diselesaikan	100	%								
	Penyelenggaraan Urusan Pemerintahan yang tidak dilaksanakan oleh Unit Kerja Perangkat Daerah yang ada di Kecamatan	Persentase Pengurusan data kependudukan masyarakat yang dilayani	100	%	33.791.800	80,49	%	27.200.000	80,49	80,49		
		Persentase Keluhan / Pengaduan masyarakat dibidang pemerintahan yang ditindaklanjuti	100	%								
	Peningkatan Efektifitas Pelaksanaan Pelayanan kepada Masyarakat di Wilayah Kecamatan	Jumlah Laporan Peningkatan Efektifitas Pelaksanaan Pelayanan kepada Masyarakat di Wilayah Kecamatan	12	Laporan	33.791.800	12	Laporan	27.200.000	100,00	80,49		
	Rata-rata Capaian Kinerja Sub Kegiatan (%)								100,00	80,49		
	Predikat Kinerja Sub Kegiatan								ST	T		
	Rata - rata Capaian Kinerja Kegiatan (%)								80,49	80,49		
	Predikat Kinerja Kegiatan								T	T		



Pemerintah Kabupaten Tapin

No	Urusan/Bidang Urusan Pemerintahan Daerah dan Program/Kegiatan	Indikator Kinerja Program (outcome) / Kegiatan (output)	Target Kinerja dan Anggaran RKPD Tahun berjalan yang dievaluasi (2023)			Realisasi Capaian Kinerja dan Anggaran RKPD yang Dievaluasi (2023)				Perangkat Daerah Penanggung Jawab	Ket.			
			4		5		6							
1	2	3	K		Rp		K		Rp		K	Rp	7	8
	PROGRAM PEMBERDAYAAN MASYARAKAT DESA DAN KELURAHAN	Indeks Kepuasan Masyarakat terhadap Pelayanan	87	Poin	336.797.770	87,00	Poin	314.747.200	100,00	93,45				
		Persentase Layanan Masyarakat dengan Indeks Minimal B	100	%										
		Persentase Rekomendasi yang diselesaikan	100	%										
		Persentase Pengaduan Masyarakat yang diselesaikan	100	%										
	Koordinasi Kegiatan Pemberdayaan Desa	Persentase Rekomendasi IMB yang dikeluarkan sesuai ketentuan	100	%	315.209.470	#####	%	299.277.200	##### ###	94,95				
		Persentase Usulan Masyarakat (RKPDes) yang diakomodir dalam Musrenbang Kecamatan	100	%										
		Persentase Keluhan / Pengaduan masyarakat dibidang Pembangunan yang ditindaklanjuti	100	%										
		Tingkat Partisipasi masyarakat dalam kegiatan keagamaan	100	%										
		Persentase bantuan kesejahteraan masyarakat yang disalurkan sesuai ketentuan	100	%										
		Persentase Keluhan / Pengaduan masyarakat dibidang Kesra yang ditindaklanjuti	100	%										



Pemerintah Kabupaten Tapin

No	Urusan/Bidang Urusan Pemerintahan Daerah dan Program/Kegiatan	Indikator Kinerja Program (outcome) / Kegiatan (output)	Target Kinerja dan Anggaran RKPD Tahun berjalan yang dievaluasi (2023)			Realisasi Capaian Kinerja dan Anggaran RKPD yang Dievaluasi (2023)			Tingkat Capaian Kinerja dan Realisasi Anggaran RKPD		Perangkat Daerah Penanggung Jawab	Ket.		
			4		5		6							
1	2	3	K		Rp		K		Rp		K	Rp	7	8
	Peningkatan Partisipasi Masyarakat dalam Forum Musyawarah Perencanaan Pembangunan di Desa	Jumlah Lembaga Kemasyarakatan yang Berpartisipasi dalam Forum Musyawarah Perencanaan Pembangunan di Desa	17	Lembaga Kemasyarakan	14.970.600	17	Lembaga Kemasyarakan	14.005.000	100,00	93,55				
	Peningkatan Efektivitas Kegiatan Pemberdayaan Masyarakat di Wilayah Kecamatan	Jumlah Laporan Peningkatan Efektivitas Kegiatan Pemberdayaan Masyarakat di Wilayah Kecamatan	3	Laporan	300.238.870	3	Laporan	285.272.200	100,00	95,02				
Rata-rata Capaian Kinerja Sub Kegiatan (%)									100,00	94,28				
Predikat Kinerja Sub Kegiatan									ST	ST				
	Pemberdayaan Lembaga Kemasyarakatan Tingkat Kecamatan	Persentase rekomendasi ijin usaha sesuai ketentuan	100	%	21.588.300	71,66	%	15.470.000	71,66	71,66				
		Tingkat Partisipasi Pelaku Usaha Kecamatan	100	%										
		Persentase Keluhan / Pengaduan Masyarakat dibidang ekonomi yang ditindaklanjuti	100	%										
	Fasilitasi Pengembangan Usaha Ekonomi Masyarakat	Jumlah Laporan Fasilitasi Pengembangan Usaha Ekonomi Masyarakat	1	Laporan	15.637.600	1	Laporan	12.030.000	100,00	76,93				
	Fasilitasi Pemanfaatan Teknologi Tepat Guna	Jumlah Laporan Fasilitasi Pemanfaatan Teknologi Tepat Guna	1	Laporan	5.950.700	1	Laporan	3.440.000	100,00	57,81				
Rata-rata Capaian Kinerja Sub Kegiatan (%)									100,00	67,37				
Predikat Kinerja Sub Kegiatan									ST	S				
Rata - rata Capaian Kinerja Kegiatan (%)									#####	#####				
Predikat Kinerja Kegiatan									###	####				
	PROGRAM KOORDINASI KETENTRAMAN DAN KETERTIBAN UMUM	Indeks Kepuasan Masyarakat terhadap Pelayanan	87	Poin	12.522.650	87	Poin	6.788.500	100,00	54,21				



Pemerintah Kabupaten Tapin

No	Urusan/Bidang Urusan Pemerintahan Daerah dan Program/Kegiatan	Indikator Kinerja Program (outcome) / Kegiatan (output)	Target Kinerja dan Anggaran RKPD Tahun berjalan yang dievaluasi (2023)			Realisasi Capaian Kinerja dan Anggaran RKPD yang Dievaluasi (2023)			Tingkat Capaian Kinerja dan Realisasi Anggaran RKPD		Perangkat Daerah Penanggung Jawab	Ket.
			4		5		6					
1	2	3	K	Rp	K	Rp	K	Rp	7	8		
		Persentase Layanan Masyarakat dengan Indeks Minimal B	100	%								
		Persentase Rekomendasi yang diselesaikan	100	%								
		Persentase Pengaduan Masyarakat yang diselesaikan	100	%								
	Koordinasi Upaya Penyelenggaraan Ketentraman dan Ketertiban Umum	Persentase keluhan / pengaduan masyarakat dibidang trantib yang ditindaklanjuti	100	%	12.522.650	54,21	%	6.788.500	54,21	54,21		
		Persentase Laporan bidang trantib										
	Sinegritas dengan Kepolisian Negara Republik Indonesia, Tentara Nasional Indonesia dan Instansi Vertikal di Wilayah Kecamatan	Jumlah Laporan Sinegritas dengan Kepolisian Negara Republik Indonesia, Tentara Nasional Indonesia dan Instansi Vertikal di Wilayah Kecamatan	1	Laporan	12.522.650	1	Laporan	6.788.500	100,00	54,21		
	Rata - rata Capaian Kinerja Kegiatan (%)								54,21	54,21		
	Predikat Kinerja Kegiatan								R	R		
	Rata - rata Capaian Kinerja Kegiatan (%)								54,21	54,21		
	Predikat Kinerja Kegiatan								R	R		
	PROGRAM PENYELENGGARAAN URUSAN PEMERINTAHAN UMUM	Indeks Kepuasan Masyarakat terhadap Pelayanan	87	Poin	207.385.704	87	Poin	183.450.000	100,00	88,46		
		Persentase Layanan Masyarakat dengan Indeks Minimal B	100	%								
		Persentase Rekomendasi yang diselesaikan	100	%								



Pemerintah Kabupaten Tapin

No	Urusan/Bidang Urusan Pemerintahan Daerah dan Program/Kegiatan	Indikator Kinerja Program (outcome) / Kegiatan (output)	Target Kinerja dan Anggaran RKPD Tahun berjalan yang dievaluasi (2023)		Realisasi Capaian Kinerja dan Anggaran RKPD yang Dievaluasi (2023)		Tingkat Capaian Kinerja dan Realisasi Anggaran RKPD		Perangkat Daerah Penanggung Jawab	Ket.
			K	Rp	K	Rp	K	Rp		
1	2	3	4		5		6		7	8
		Persentase Pengaduan Masyarakat yang diselesaikan	100	%						
	Penyelenggaran Urusan Pemerintahan Umum sesuai Penugasan Kepala Daerah	Persentase Laporan bidang trantib	100	%	207.385.704	88,46	%	183.450.000	88,46	88,46
		Persentase Keluhan / Pengaduan masyarakat dibidang Trantib yang ditindaklanjuti	100	%						
	Pembinaan wawasan kebangsaan dan Ketahanan Nasional dalam rangka memantapkan pengamalan Pancasila, Pelaksanaan Undang Undang Dasar Negara Republik Indonesia tahun 1945, Pelestarian Bhineka Tunggal Ika serta Pemerintahan dan pemeliharaan keutuhan Negara Kesatuan Republik Indonesia	Jumlah orang yang mengikuti Pembinaan wawasan kebangsaan dan Ketahanan Nasional dalam rangka memantapkan pengamalan Pancasila, Pelaksanaan Undang Undang Dasar Negara Republik Indonesia tahun 1945, Pelestarian Bhineka Tunggal Ika serta Pemerintahan dan pemeliharaan keutuhan Negara Kesatuan Republik Indonesia	1	Orang	36.527.200	1	Orang	32.270.000	100,00	88,35
	Fasilitasi, Koordinasi dan Pembinaan (Bimtek, Sosialisasi, Konsultasi) Wawasan Kebangsaan dan Ketahanan Nasional	Jumlah orang yang mengikuti Fasilitasi, Koordinasi dan Pembinaan (Bimtek, Sosialisasi, Konsultasi) Wawasan Kebangsaan dan Ketahanan Nasional	70	Orang	170.858.504	60	Orang	151.180.000	85,71	88,48
Rata-rata Capaian Kinerja Sub Kegiatan (%)							92,86	88,41		
Predikat Kinerja Sub Kegiatan							ST	T		
Rata - rata Capaian Kinerja Kegiatan (%)							88,46	88,46		



Pemerintah Kabupaten Tapin

No	Urusan/Bidang Urusan Pemerintahan Daerah dan Program/Kegiatan	Indikator Kinerja Program (outcome) / Kegiatan (output)	Target Kinerja dan Anggaran RKPD Tahun berjalan yang dievaluasi (2023)		Realisasi Capaian Kinerja dan Anggaran RKPD yang Dievaluasi (2023)		Tingkat Capaian Kinerja dan Realisasi Anggaran RKPD		Perangkat Daerah Penanggung Jawab	Ket.	
			K	Rp	K	Rp	K	Rp			
1			4		5		6		7	8	
			K	Rp	K	Rp	K	Rp			
							T	T			
	Predikat Kinerja Kegiatan PROGRAM PEMBINAAN DAN PENGAWASAN PEMERINTAHAN DESA	Indeks Kepuasan Masyarakat dalam Pelayanan	87	Poin	34.852.950	87	Poin	33.420.000	100,00	95,89	
		Persentase Layanan Masyarakat dengan Indeks Minimal B	100	%							
		Persentase Rekomendasi yang diselesaikan	100	%							
		Persentase Pengaduan Masyarakat yang diselesaikan	100	%							
		Persentase Desa dengan Pengelolaan Keuangan dan Aset Desa yang Baik	100	%							
		Persentase Desa dengan Administrasi Kependudukan yang Baik	100	%							
	Fasilitasi, Rekomendasi dan Koordinasi Pembinaan dan Pengawasan Pemerintahan Desa	Persentase Desa Dengan Pengelolaan Keuangan dan Aset Desa yang Baik	100	%	34.852.950	51,53	%	33.420.000	51,53	95,89	
		Jumlah Dokumen Laporan APBDes	102	Laporan							
		Jumlah Rekomendasi Pencairan ADD	68	Rekomend aSI							
		Persentase Pengurusan data kependudukan masyarakat yang dilayani	100	%							
		Persentase keluhan / pengaduan masyarakat dibidang pemerintahan yang ditindaklanjuti	100	%							



Pemerintah Kabupaten Tapin

No	Urusan/Bidang Urusan Pemerintahan Daerah dan Program/Kegiatan	Indikator Kinerja Program (outcome) / Kegiatan (output)	Target Kinerja dan Anggaran RKPD Tahun berjalan yang dievaluasi (2023)			Realisasi Capaian Kinerja dan Anggaran RKPD yang Dievaluasi (2023)			Tingkat Capaian Kinerja dan Realisasi Anggaran RKPD		Perangkat Daerah Penanggung Jawab	Ket.		
			4		5		6							
1	2	3	K		Rp		K		Rp		K	Rp	7	8
	Fasilitasi Penyusunan Peraturan Desa dan Peraturan Kepala Desa	Jumlah Dokumen yang Difasilitasi Penyusunan Peraturan Desa dan Peraturan Kepala Desa	34	Dokumen	4.706.150	34	Dokumen	4.490.000	100,00	95,41				
	Fasilitasi Pengolahan Keuangan Desa dan Pendayagunaan Aset Desa	Jumlah Dokumen yang difasilitasi Pengolahan Keuangan Desa dan Pendayagunaan Aset Desa	34	Dokumen	5.067.750	34	Dokumen	4.770.000	100,00	94,12				
	Fasilitasi Pelaksanaan Tugas dan Fungsi Badan Permusyawaratan Desa	Jumlah Dokumen yang difasilitasi Pelaksanaan Tugas dan Fungsi Badan Permusyawaratan Desa	17	Dokumen	10.545.300	17	Dokumen	9.990.000	100,00	94,73				
	Koordinasi Pendampingan Desa di wilayahnya	Jumlah Laporan Hasil Koordinasi Pendampingan Desa di wilayahnya	2	Laporan	14.533.750	2	Laporan	14.170.000	100,00	97,50				
Rata-rata Capaian Kinerja Sub Kegiatan (%)									100,00	95,44				
Predikat Kinerja Sub Kegiatan									ST	ST				
Rata - rata Capaian Kinerja Kegiatan (%)									51,53	95,89				
Predikat Kinerja Kegiatan									R	ST				
			Jumlah Anggaran dan Realisasi Seluruh Program		3.629.741.983			3.212.777.817						
RATA-RATA CAPAIAN KINERJA DARI SELURUH PROGRAM DAN ANGGARAN (PROGRAM 1 s.d. PROGRAM)									97,59	89,25				
PREDIKAT KINERJA DARI SELURUH PROGRAM (PROGRAM 1 s.d. PROGRAM...)									ST	T				
Kec. Bakaran														
PROGRAM PENUNJANG URUSAN PEMERINTAHAN DAERAH KABUPATEN/KOTA														
		Nilai Komponen AKIP Perencanaan Kinerja	25	Score	3.403.551.497	23,1	Score	3.104.198.919	92,40	91,20				
		Nilai Komponen AKIP Pengukuran Kinerja	19	Score	-	23,1	Score	-	121,58	-				
		Nilai Komponen AKIP Pelaporan Kinerja	9	Score	-	10,05	Score	-	111,67	-				



Pemerintah Kabupaten Tapin

No	Urusan/Bidang Urusan Pemerintahan Daerah dan Program/Kegiatan	Indikator Kinerja Program (outcome) / Kegiatan (output)	Target Kinerja dan Anggaran RKPD Tahun berjalan yang dievaluasi (2023)			Realisasi Capaian Kinerja dan Anggaran RKPD yang Dievaluasi (2023)			Tingkat Capaian Kinerja dan Realisasi Anggaran RKPD		Perangkat Daerah Penanggung Jawab	Ket.
			4		5		6					
1	2	3	K	Rp	K	Rp	K	Rp	7	8		
		Nilai Komponen AKIP Evaluasi Internal	14	Score	-	15	Score	-	107,14	-		
		Persentase hasil temuan pemeriksaan yang ditindaklanjuti	100	%	-	100	%	-	100,00	-		
		Persentase ASN dengan capaian kinerja >90%	100	%	-	100	%	-	100,00	-		
		Indeks Kepuasan Pelayanan Sekretariat	70	Poin	-	70,75	Poin	-	101,07	-		
	Perencanaan, Penganggaran, dan Evaluasi Kinerja Perangkat Daerah	Persentase tindaklanjut perencanaan kinerja atas rekomendasi dari mitra kerja Bappelitbang	100	%	33.021.982	96,053	%	31.718.600	96,05	96,05		
	Koordinasi dan Penyusunan Dokumen RKA-SKPD	Jumlah Dokumen RKA-SKPD dan Laporan Hasil Koordinasi Penyusunan Dokumen RKA-SKPD	1	Dokumen	999.940	1	Dokumen	950.500	100,00	95,06		
	Koordinasi dan Penyusunan Dokumen Perubahan RKA-SKPD	Jumlah Dokumen Perubahan RKA-SKPD dan Laporan Hasil Koordinasi Penyusunan Dokumen Perubahan RKA-SKPD	1	Dokumen	1.556.950	1	Dokumen	1.117.100	100,00	71,75		
	Koordinasi dan Penyusunan DPA-SKPD	Jumlah Dokumen DPA-SKPD dan Laporan Hasil Koordinasi Penyusunan Dokumen DPA-SKPD	1	Dokumen	1.500.000	1	Dokumen	1.271.500	100,00	84,77		
	Koordinasi dan Penyusunan Perubahan DPA-SKPD	Jumlah Dokumen Perubahan DPA-SKPD dan Laporan Hasil Koordinasi Penyusunan Dokumen Perubahan DPA-SKPD	1	Dokumen	999.940	1	Dokumen	424.500	100,00	42,45		
	Koordinasi dan Penyusunan Laporan Capaian Kinerja dan Ikhtisar Realisasi Kinerja SKPD	Jumlah Laporan Capaian Kinerja dan Ikhtisar Realisasi Kinerja SKPD dan Laporan Hasil Koordinasi Penyusunan Laporan Capaian Kinerja dan	10	Laporan	27.965.152	10	Laporan	27.955.000	100,00	99,96		



Pemerintah Kabupaten Tapin

No	Urusan/Bidang Urusan Pemerintahan Daerah dan Program/Kegiatan	Indikator Kinerja Program (outcome) / Kegiatan (output)	Target Kinerja dan Anggaran RKPD Tahun berjalan yang dievaluasi (2023)			Realisasi Capaian Kinerja dan Anggaran RKPD yang Dievaluasi (2023)			Tingkat Capaian Kinerja dan Realisasi Anggaran RKPD		Perangkat Daerah Penanggung Jawab	Ket.
			4		5		6					
1	2	3	K	Rp	K	Rp	K	Rp	7	8		
		Ikhtisar Realisasi Kinerja SKPD										
Rata-rata Capaian Kinerja Sub Kegiatan (%)								100,00	73,51			
Predikat Kinerja Sub Kegiatan								ST	S			
	Administrasi Keuangan Perangkat Daerah	Persentase Surat Pertanggungjawaban yang sesuai dengan standar penatausahaan keuangan	100	%	1.912.602.976	46,0308	%	1.676.409.970	46,03	87,65		
		Persentase laporan keuangan yang disampaikan tepat waktu dan sesuai Standar Akuntansi Pemerintahan (SAP)	100	%	-	100	%	-	100,00	-		
	Penyediaan Gaji dan Tunjangan ASN	Jumlah Orang yang Menerima Gaji dan Tunjangan ASN	12	Bulan	1.906.355.276	12	Bulan	1.671.809.970	100,00	87,70		
	Koordinasi dan Penyusunan Laporan Keuangan Akhir Tahun SKPD	Jumlah Laporan Keuangan Akhir Tahun SKPD dan Laporan Hasil Koordinasi Penyusunan Laporan Keuangan Akhir Tahun SKPD	1	Laporan	4.267.400	1	Laporan	3.770.000	100,00	88,34		
	Koordinasi dan Penyusunan Laporan Keuangan Bulanan/Triwulan/Semesteran SKPD	Jumlah Laporan Keuangan Bulanan/Triwulan/Semesteran SKPD dan Laporan Koordinasi Penyusunan Laporan Keuangan Bulanan/Triwulan/Semesteran SKPD	1	Laporan	1.980.300	1	Laporan	830.000	100,00	41,91		
Rata-rata Capaian Kinerja Sub Kegiatan (%)								100,00	72,65			
Predikat Kinerja Sub Kegiatan								ST	S			
	Administrasi Umum Perangkat Daerah	Persentase kelulusan ASN Perangkat Daerah yang mengikuti Peningkatan kapasitas	2	%	589.815.706	1,91089	%	563.535.016	95,54	95,54		



Pemerintah Kabupaten Tapin

No	Urusan/Bidang Urusan Pemerintahan Daerah dan Program/Kegiatan	Indikator Kinerja Program (outcome) / Kegiatan (output)	Target Kinerja dan Anggaran RKPD Tahun berjalan yang dievaluasi (2023)			Realisasi Capaian Kinerja dan Anggaran RKPD yang Dievaluasi (2023)			Tingkat Capaian Kinerja dan Realisasi Anggaran RKPD		Perangkat Daerah Penanggung Jawab	Ket.		
			4		5		6							
1	2	3	K		Rp		K		Rp		K	Rp	7	8
	Penyediaan Komponen Instalasi Listrik/Penerangan Bangunan Kantor	Jumlah Paket Komponen Instalasi Listrik/Penerangan Bangunan Kantor yang disediakan	1	Paket	15.649.308	1	Paket	15.649.308	100,00	100,00				
	Penyediaan Peralatan dan Perlengkapan Kantor	Jumlah Paket Peralatan dan Perlengkapan Kantor yang disediakan	1	Paket	18.191.460	1	Paket	18.073.500	100,00	99,35				
	Penyediaan Bahan Logistik Kantor	Jumlah Paket Bahan Logistik Kantor yang Disediakan	1	Paket	50.274.840	1	Paket	50.248.340	100,00	99,95				
	Penyediaan Barang Cetak dan Penggandaan	Jumlah Paket Barang Cetak dan Penggandaan yang Disediakan	1	Paket	8.191.948	1	Paket	8.190.500	100,00	99,98				
	Fasilitasi Kunjungan Tamu	Jumlah Laporan Fasilitasi Kunjungan Tamu	0	Laporan	0.00	0	Laporan	0.00	0	0				
	Penyelenggaraan Rapat Koordinasi dan Konsultasi SKPD	Jumlah Laporan Penyelenggaraan Rapat Koordinasi dan Konsultasi SKPD	12	Laporan	497.508.150	12	Laporan	471.373.368	100,00	94,75				
Rata-rata Capaian Kinerja Sub Kegiatan (%)									100,00	98,81				
Predikat Kinerja Sub Kegiatan									ST	ST				
	Pengadaan Barang Milik Daerah Penunjang Urusan Pemerintah Daerah	Persentase Barang Milik Daerah (BMD) dalam kondisi baik	100	%	319.115.507	92,70	%	295.808.000	92,70	92,70				
	Pengadaan Mebel	Jumlah Unit Peralatan dan Mesin Lainnya yang Disediakan	49	Unit	96.696.223	41	Unit	89.929.000	83,67	93,00				
	Pengadaan Peralatan dan Mesin Lainnya	Jumlah Unit Peralatan dan Mesin Lainnya yang Disediakan	8	Unit	222.419.284	8	Unit	205.879.000	100,00	92,56				
Rata-rata Capaian Kinerja Sub Kegiatan (%)									92,70	92,70				
Predikat Kinerja Sub Kegiatan									ST	ST				
	Penyediaan Jasa Penunjang Urusan Pemerintahan Daerah	Persentase ASN Perangkat Daerah yang mendapatkan pelayanan administrasi Kepegawaian dengan baik	100	%	139.303.357	94,3841	%	131.480.202	94,38	94,38				



Pemerintah Kabupaten Tapin

No	Urusan/Bidang Urusan Pemerintahan Daerah dan Program/Kegiatan	Indikator Kinerja Program (outcome) / Kegiatan (output)	Target Kinerja dan Anggaran RKPD Tahun berjalan yang dievaluasi (2023)			Realisasi Capaian Kinerja dan Anggaran RKPD yang Dievaluasi (2023)			Tingkat Capaian Kinerja dan Realisasi Anggaran RKPD		Perangkat Daerah Penanggung Jawab	Ket.		
			4		5		6							
1	2	3	K		Rp		K		Rp		K	Rp	7	8
	Penyediaan Jasa Surat Menyurat	Jumlah Laporan Penyediaan Jasa Surat Menyurat	12	Laporan	5.237.400	12	Laporan	5.237.400	100,00	100,00				
	Penyediaan Jasa Komunikasi, Sumber Daya Air dan Listrik	Jumlah Laporan Penyediaan Jasa Komunikasi, Sumber Daya Air dan Listrik yang Disediakan	12	Laporan	27.000.000	3	Laporan	23.983.060	25,00	88,83				
	Penyediaan Jasa Pelayanan Umum Kantor	Jumlah Laporan Penyediaan Jasa Pelayanan Umum Kantor yang disediakan	12	Laporan	107.065.957	12	Laporan	102.259.742	100,00	95,51				
Rata-rata Capaian Kinerja Sub Kegiatan (%)									94,38	94,38				
Predikat Kinerja Sub Kegiatan									ST	ST				
	Pemeliharaan Barang Milik Daerah Penunjang Urusan Pemerintahan Daerah	Persentase Barang Milik Daerah dalam kondisi baik (Persen)	80	%	409.691.969	79,1321	%	405.247.131	98,92	98,92				
	Penyediaan Jasa Pemeliharaan, Biaya Pemeliharaan dan Pajak Kendaraan Perorangan Dinas atau Kendaraan Dinas Jabatan	Jumlah Kendaraan Perorangan Dinas atau Kendaraan Dinas Jabatan yang dipelihara dan dibayarkan pajaknya	6	Unit	71.647.969	6	Unit	68.840.131	100,00	96,08				
	Pemeliharaan Peralatan dan Mesin Lainnya	Jumlah Peralatan dan Mesin Lainnya yang Dipelihara	18	Unit	10.920.000	18	Unit	10.916.000	100,00	99,96				
	Pemeliharaan/Rehabilitasi Gedung Kantor dan Bangunan Lainnya	Jumlah Gedung Kantor dan Bangunan Lainnya yang Dipelihara/Direhabilitasi	1	Unit	327.124.000	1	Unit	325.491.000	100,00	99,50				
Rata-rata Capaian Kinerja Sub Kegiatan (%)									100,00	98,52				
Predikat Kinerja Sub Kegiatan									ST	ST				
Rata-rata Capaian Kinerja Kegiatan (%)									87,27	94,21				
Predikat Kinerja Kegiatan									T	ST				
	PROGRAM PENYELENGGARAAN PEMERINTAHAN DAN PELAYANAN PUBLIK	Indeks Kepuasan Masyarakat Dalam Pelayanan	90	Poin	36.298.320	89,2603	Poin	36.000.000	99,18	99,18				
	Penyelenggaraan Urusan Pemerintahan yang tidak	Persentase desa yang tertib melakukan laporan mutasi	100	%	36.298.320	99,18	%	36.000.000	99,18	99,18				



Pemerintah Kabupaten Tapin

No	Urusan/Bidang Urusan Pemerintahan Daerah dan Program/Kegiatan	Indikator Kinerja Program (outcome) / Kegiatan (output)	Target Kinerja dan Anggaran RKPD Tahun berjalan yang dievaluasi (2023)			Realisasi Capaian Kinerja dan Anggaran RKPD yang Dievaluasi (2023)			Tingkat Capaian Kinerja dan Realisasi Anggaran RKPD		Perangkat Daerah Penanggung Jawab	Ket.
			4		5		6					
1	2	3	K		Rp		K		Rp		7	8
	dilaksanakan oleh Unit Kerja Perangkat Daerah yang ada di Kecamatan	kependudukan yang tepat waktu										
	Peningkatan Efektifitas Pelaksanaan Pelayanan kepada Masyarakat di Wilayah Kecamatan	Jumlah Laporan Peningkatan Efektifitas Pelaksanaan Pelayanan kepada Masyarakat di Wilayah Kecamatan	12	Laporan	36.298.320	11,9014	Laporan	36.000.000	99,18	99,18		
Rata-rata Capaian Kinerja Sub Kegiatan (%)									99,18	99,18		
Predikat Kinerja Sub Kegiatan									ST	ST		
Rata-rata Capaian Kinerja Kegiatan (%)									99,18	99,18		
Predikat Kinerja Kegiatan									ST	ST		
	PROGRAM PEMBERDAYAAN MASYARAKAT DESA DAN KELURAHAN	Persentase Layanan Masyarakat Dengan Indeks Minimal B	100	%	251.260.998	74,2406	%	186.537.700	74,24	74,24		
	Koordinasi Kegiatan Pemberdayaan Desa	Persentase rekomendasi pelayanan administrasi kegiatan kesejahteraan rakyat yang memenuhi syarat untuk diterbitkan	100	%	251.260.998	74,2406	%	186.537.700	74,24	74,24		
		Persentase Usulan Masyarakat (RKPDDes) yang diakomodir dalam Musrenbang Kecamatan	75	%	-	75	%	-	100,00	100,00		
	Peningkatan Partisipasi Masyarakat dalam Forum Musyawarah Perencanaan Pembangunan di Desa	Jumlah Lembaga Masyarakat yang Berpartisipasi dalam Forum Musyawarah Perencanaan Pembangunan di Desa	8	Lembaga Kemasyarakan	3.500.333	8	Lembaga Kemasyarakan	3.417.800	100,00	97,64		
	Peningkatan Efektivitas Kegiatan Pemberdayaan Masyarakat di Wilayah Kecamatan	Jumlah Laporan Peningkatan Efektivitas Kegiatan Pemberdayaan Masyarakat di Wilayah Kecamatan	3	Laporan	174.260.332	3	Laporan	151.537.700	100,00	86,96		



Pemerintah Kabupaten Tapin

No	Urusan/Bidang Urusan Pemerintahan Daerah dan Program/Kegiatan	Indikator Kinerja Program (outcome) / Kegiatan (output)	Target Kinerja dan Anggaran RKPD Tahun berjalan yang dievaluasi (2023)			Realisasi Capaian Kinerja dan Anggaran RKPD yang Dievaluasi (2023)			Tingkat Capaian Kinerja dan Realisasi Anggaran RKPD		Perangkat Daerah Penanggung Jawab	Ket.	
			4		5		6						
1	2	3	K		Rp		K		Rp		7		8
	Pemberdayaan Lembaga Kemasyarakatan Tingkat Kecamatan	Persentase Rekomendasi izin usaha yang memenuhi syarat untuk diterbitkan	100	%	38.500.333	100	%	38.500.000	100,00	100,00			
	Fasilitasi Pengembangan Usaha Ekonomi Masyarakat	Jumlah Laporan Fasilitasi Pengembangan Usaha Ekonomi Masyarakat	1	Laporan	3.500.333	1	Laporan	3.500.000	100,00	99,99			
	Peningkatan Fasilitasi Pemanfaatan Teknologi Tepat Guna	Jumlah Laporan Peningkatan Fasilitasi Pemanfaatan Teknologi Tepat Guna	1	Laporan	35.000.000	1	Laporan	35.000.000	100,00	100,00			
Rata-rata Capaian Kinerja Sub Kegiatan (%)									100,00	86,96			
Predikat Kinerja Sub Kegiatan									ST	T			
Rata-rata Capaian Kinerja Kegiatan (%)									87,12	87,12			
Predikat Kinerja Kegiatan									T	T			
	PROGRAM KOORDINASI KETENTRAMAN DAN KETERTIBAN UMUM	Persentase Rekomendasi yang Diselesaikan	100	%	5.131.800	0	%	-	-	-			
	Koordinasi Ketentraman dan Ketertiban Umum	Persentase fasilitasi pengaduan masyarakat yang tertangani	100	%	5.131.800	0	%	-	-	-			
	Sinergitas dengan Kepolisian Negara Republik Indonesia, Tentara Nasional Indonesia dan Instansi Vertikal di Wilayah Kecamatan	Jumlah Laporan Sinergitas dengan Kepolisian Negara Republik Indonesia, Tentara Nasional Indonesia dan Instansi Vertikal di Wilayah Kecamatan	1	Laporan	5.131.800	0	Laporan	0.00	-	0			
Rata-rata Capaian Kinerja Sub Kegiatan (%)									-	-			
Predikat Kinerja Sub Kegiatan									SR	SR			
Rata-rata Capaian Kinerja Kegiatan (%)									00,00	00,00			
Predikat Kinerja Kegiatan									SR	SR			
	PROGRAM PENYELENGGARAAN URUSAN PEMERINTAHAN UMUM	Persentase Pengaduan Masyarakat yang diselesaikan	100	%	98.150.690	91,8088	%	90.110.960	91,81	91,81			



Pemerintah Kabupaten Tapin

No	Urusan/Bidang Urusan Pemerintahan Daerah dan Program/Kegiatan	Indikator Kinerja Program (outcome) / Kegiatan (output)	Target Kinerja dan Anggaran RKPD Tahun berjalan yang dievaluasi (2023)		Realisasi Capaian Kinerja dan Anggaran RKPD yang Dievaluasi (2023)		Tingkat Capaian Kinerja dan Realisasi Anggaran RKPD		Perangkat Daerah Penanggung Jawab	Ket.	
			K	Rp	K	Rp	K	Rp			
1	2	3	4		5		6		7	8	
			K	Rp	K	Rp	K	Rp			
	Penyelenggaraan Urusan Pemerintahan Umum sesuai Penugasan Kepala Daerah	Persentase terlaksananya fasilitas pengaduan masyarakat yang tertangani	100	%	98.150.690	91,8088	%	90.110.960	91,81	91,81	
	Pembinaan wawasan kebangsaan dan Ketahanan Nasional dalam rangka memantapkan pengamalan Pancasila, Pelaksanaan Undang Undang Dasar Negara Republik Indonesia tahun 1945, Pelestarian Bhineka Tunggal Ika serta Pemerintahan dan pemeliharaan keutuhan Negara Kesatuan Republik Indonesia	Jumlah orang yang mengikuti Pembinaan wawasan kebangsaan dan Ketahanan Nasional dalam rangka memantapkan pengamalan Pancasila, Pelaksanaan Undang Undang Dasar Negara Republik Indonesia tahun 1945, Pelestarian Bhineka Tunggal Ika serta Pemerintahan dan pemeliharaan keutuhan Negara Kesatuan Republik Indonesia	250	Orang	47.073.690	0	Orang	46.405.960	-	98,58	
	Fasilitasi, Koordinasi dan Pembinaan (Bimtek, Sosialisasi, Konsultasi) Wawasan Kebangsaan dan Ketahanan Nasional	Jumlah orang yang mengikuti Fasilitasi, Koordinasi dan Pembinaan (Bimtek, Sosialisasi, Konsultasi) Wawasan Kebangsaan dan Ketahanan Nasional	60	Orang	51.077.000	60	Orang	43.705.000	100,00	85,57	
Rata-rata Capaian Kinerja Sub Kegiatan (%)								100,00	85,57		
Predikat Kinerja Sub Kegiatan								ST	T		
Rata-rata Capaian Kinerja Kegiatan (%)								91,81	91,81		
Predikat Kinerja Kegiatan								ST	ST		
	PROGRAM PEMBINAAN DAN PENGAWASAN PEMERINTAHAN DESA	Persentase Desa Dengan Pengelolaan Keuangan yang Sesuai Ketentuan	100	%	17.307.000	75,2297	%	13.020.000	75,23	75,23	
		Persentase Desa Dengan Pengelolaan Aset yang Sesuai Ketentuan	100	%	-	100	%	-	100,00	-	



Pemerintah Kabupaten Tapin

No	Urusan/Bidang Urusan Pemerintahan Daerah dan Program/Kegiatan	Indikator Kinerja Program (outcome) / Kegiatan (output)	Target Kinerja dan Anggaran RKPD Tahun berjalan yang dievaluasi (2023)			Realisasi Capaian Kinerja dan Anggaran RKPD yang Dievaluasi (2023)			Tingkat Capaian Kinerja dan Realisasi Anggaran RKPD		Perangkat Daerah Penanggung Jawab	Ket.
			4		5		6					
1	2	3	K	Rp	K	Rp	K	Rp	7	8		
		Persentase Desa Dengan Administrasi Kependudukan yang Baik	100	%	-	100	%	-	100,00	-		
	Fasilitasi, Rekomendasi dan Koordinasi Pembinaan dan Pengawasan Pemerintahan Desa	Persentase Rekomendasi Pemerintahan yang memenuhi syarat untuk diterbitkan	100	%	17.307.000	75,2297	%	13.020.000	75,23	75,23		
		Persentase dokumen pemerintahan desa yang sesuai ketentuan (RPJMDes, RKPDes, APBDes, APBDes-P, PerDes Realisasi)	100	%	-	100	%	-	100,00	-		
		Persentase desa dengan laporan APBDes yang lengkap dan capaian serapan minimal 75%	100	%	-	100	%	-	100,00	-		
		Persentase desa dengan inventarisasi aset desa yang baik	80	%	-	80	%	-	80,00	-		
	Fasilitasi Penyusunan Peraturan Desa dan Peraturan Kepala Desa	Jumlah Dokumen yang Difasilitasi dalam rangka Penyusunan Peraturan Desa dan Peraturan Kepala Desa	24	Dokumen	4.270.500	23,098	Dokumen	4.110.000	96,24	96,24		
	Fasilitasi Pengolahan Keuangan Desa dan Pendayagunaan Aset Desa	Jumlah Dokumen yang Difasilitasi dalam rangka Pengelolaan Keuangan Desa dan Pendayagunaan Aset Desa	24	Dokumen	4.270.500	3,40007	Dokumen	605.000	14,17	14,17		
	Fasilitasi Pelaksanaan Tugas dan Fungsi Badan Permusyawaratan Desa	Jumlah Dokumen Fasilitasi dalam rangka Pelaksanaan Tugas dan Fungsi Badan Permusyawaratan Desa	12	Dokumen	4.270.500	11,7035	Dokumen	4.165.000	97,53	97,53		



Pemerintah Kabupaten Tapin

No	Urusan/Bidang Urusan Pemerintahan Daerah dan Program/Kegiatan	Indikator Kinerja Program (outcome) / Kegiatan (output)	Target Kinerja dan Anggaran RKPD Tahun berjalan yang dievaluasi (2023)		Realisasi Capaian Kinerja dan Anggaran RKPD yang Dievaluasi (2023)		Tingkat Capaian Kinerja dan Realisasi Anggaran RKPD		Perangkat Daerah Penanggung Jawab	Ket.	
			K	Rp	K	Rp	K	Rp			
1	2	3	4		5		6		7	8	
	Koordinasi Pendampingan Desa di wilayahnya	Jumlah Laporan Hasil Koordinasi Pendampingan Desa di Wilayahnya	2	Laporan	4.495.500	1,84184	Laporan	4.140.000	92,09	92,09	
Rata-rata Capaian Kinerja Sub Kegiatan (%)									75,01	75,01	
Predikat Kinerja Sub Kegiatan									S	S	
Rata-rata Capaian Kinerja Kegiatan (%)									75,23	75,23	
Predikat Kinerja Kegiatan									S	S	
Jumlah Anggaran dan Realisasi Seluruh Program					3.811.700.305			3.429.867.579			
RATA-RATA CAPAIAN KINERJA DARI SELURUH PROGRAM DAN ANGGARAN (PROGRAM 1 s.d. PROGRAM)									86,57	86,33	
PREDIKAT KINERJA DARI SELURUH PROGRAM (PROGRAM 1 s.d. PROGRAM...)									T	T	
	Kecamatan Lokpaikat										
	PROGRAM PENUNJANG URUSAN PEMERINTAHAN DAERAH KABUPATEN/KOTA	Nilai Komponen AKIP (Perencanaan Kinerja)	26,14	Score	4.102.535.881	26,14	Score	3.627.150.387	100,00	88,41	
		Nilai Komponen AKIP (Pengukuran Kinerja)	19,00	Score							
		Nilai Komponen AKIP (Pelaporan Kinerja)	13,40	Score							
		Nilai Komponen AKIP (Evaluasi Internal)	5,90	Score							
		Persentase hasil temuan pemeriksaan yang di tindaklanjuti	100	%							
		Indeks Profesionalisme ASN (IP-ASN) Perangkat Daerah	30,2	Poin							
		Persentase ASN dengan capaian kinerja >90%	100	%							
		Indeks Kepuasan Pelayanan Sekretariat	70	Poin							



Pemerintah Kabupaten Tapin

No	Urusan/Bidang Urusan Pemerintahan Daerah dan Program/Kegiatan	Indikator Kinerja Program (outcome) / Kegiatan (output)	Target Kinerja dan Anggaran RKPD Tahun berjalan yang dievaluasi (2023)			Realisasi Capaian Kinerja dan Anggaran RKPD yang Dievaluasi (2023)			Tingkat Capaian Kinerja dan Realisasi Anggaran RKPD		Perangkat Daerah Penanggung Jawab	Ket.
			4		5		6					
1	2	3	K		Rp		K		Rp		7	8
	Perencanaan, Penganggaran, dan Evaluasi Kinerja Perangkat Daerah	Persentase tindaklanjut perencanaan kinerja atas rekomendasi mitra kerja Bappelitbang	100	%	7.498.684	100	%	6.336.200	100,00	84,50		
		Persentase rekomendasi LHE AKIP yang ditindaklanjuti	100	%								
		Persentase laporan hasil monitoring dan evaluasi perencanaan kinerja yang ditindaklanjuti	100	%								
	Koordinasi dan Penyusunan Dokumen RKA - SKPD	Jumlah Dokumen RKA-SKPD dan Laporan Hasil Koordinasi Penyusunan Dokumen RKA-SKPD	1	Dokumen	749.416	1	Dokumen	476.700	100,00	63,61		
	Koordinasi dan Penyusunan Dokumen Perubahan RKA - SKPD	Jumlah Dokumen Perubahan RKA-SKPD dan Laporan Hasil Koordinasi Penyusunan Dokumen Perubahan RKASKPD	1	Dokumen	749.868	1	Laporan	749.700	100,00	99,98		
	Koordinasi dan Penyusunan Laporan DPA - SKPD	Jumlah Dokumen DPA-SKPD dan Laporan Hasil Koordinasi Penyusunan Dokumen DPA-SKPD	1	Dokumen	749.868	1	Laporan	652.200	100,00	86,98		
	Koordinasi dan Penyusunan Perubahan DPA - SKPD	Jumlah Dokumen Perubahan DPA-SKPD dan Laporan Hasil Koordinasi Penyusunan Dokumen Perubahan DPASKPD	1	Dokumen	749.868	1	Laporan	749.700	100,00	99,98		
	Koordinasi dan Penyusunan Laporan Capaian Kinerja dan Ikhtisar Realisasi Kinerja SKPD	Jumlah Laporan Capaian Kinerja dan Ikhtisar Realisasi Kinerja SKPD dan Laporan Hasil Koordinasi Penyusunan Laporan Capaian Kinerja dan	10	Laporan	4.499.664	8	Laporan	3.707.900	80,00	82,40		



Pemerintah Kabupaten Tapin

No	Urusan/Bidang Urusan Pemerintahan Daerah dan Program/Kegiatan	Indikator Kinerja Program (outcome) / Kegiatan (output)	Target Kinerja dan Anggaran RKPD Tahun berjalan yang dievaluasi (2023)			Realisasi Capaian Kinerja dan Anggaran RKPD yang Dievaluasi (2023)			Tingkat Capaian Kinerja dan Realisasi Anggaran RKPD		Perangkat Daerah Penanggung Jawab	Ket.
			4		5		6					
1	2	3	K	Rp	K	Rp	K	Rp	7	8		
		Ikhtisar Realisasi Kinerja SKPD										
Rata-rata Capaian Kinerja Sub Kegiatan (%)								96,00	86,59			
Predikat Kinerja Sub Kegiatan								ST	T			
	Administrasi Keuangan Perangkat Daerah	Persentase Surat Pertanggungjawaban yang sesuai dengan standar penatausahaan keuangan	100	%	2.640.994.718	100	%	2.297.245.235	100,00	86,98		
		Persentase laporan keuangan yang disampaikan tepat waktudan sesuai Standar Akuntansi Pemerintahan (SAP)	100	%			%					
	Penyediaan Gaji dan Tunjangan ASN	Jumlah Orang yang Menerima Gaji dan Tunjangan ASN	19	Orang/Bulan	2.638.545.326	19	Orang/Bulan	2.295.546.835	100,00	87,00		
	Koordinasi dan Penyusunan Laporan Keuangan Akhir Tahun SKPD	Jumlah Laporan Keuangan Akhir Tahun SKPD dan Laporan Hasil Koordinasi Penyusunan Laporan Keuangan Akhir Tahun SKPD	1	Laporan	1.299.728	1	Laporan	842.500	100,00	64,82		
	Koordinasi dan Penyusunan Laporan Keuangan Bulanan/Triwulanan/Semesteran SKPD	Jumlah Laporan Keuangan Bulanan/ Triwulanan/ Semesteran SKPD dan Laporan Koordinasi Penyusunan Laporan Keuangan Bulanan/Triwulanan/Semesteran SKPD	1	Laporan	1.149.664	1	Laporan	855.900	100,00	74,45		
Rata-rata Capaian Kinerja Sub Kegiatan (%)								100,00	75,42			
Predikat Kinerja Sub Kegiatan								ST	S			
	Administrasi Umum Perangkat Daerah	Persentase kelulusan ASN Perangkat Daerah yang	2	%	491.851.033	2	%	460.914.277	100,00	93,71		



Pemerintah Kabupaten Tapin

No	Urusan/Bidang Urusan Pemerintahan Daerah dan Program/Kegiatan	Indikator Kinerja Program (outcome) / Kegiatan (output)	Target Kinerja dan Anggaran RKPD Tahun berjalan yang dievaluasi (2023)			Realisasi Capaian Kinerja dan Anggaran RKPD yang Dievaluasi (2023)			Tingkat Capaian Kinerja dan Realisasi Anggaran RKPD		Perangkat Daerah Penanggung Jawab	Ket.		
			4		5		6							
1	2	3	K		Rp		K		Rp		K	Rp	7	8
		mengikuti Peningkatan Kapasitas												
	Penyediaan Komponen Instalasi Listrik/Penerangan Bangunan Kantor	Jumlah Paket Komponen Instalasi Listrik/Penerangan Bangunan Kantor yang Disediakan	1	Paket	12.984.864	1	Paket	9.290.000	100,00	71,54				
	Penyediaan Peralatan dan Perlengkapan Kantor	Jumlah Paket Peralatan dan Perlengkapan Kantor yang Disediakan	1	Paket	31.881.789	1	Paket	21.494.500	100,00	67,42				
	Penyediaan Bahan Logistik Kantor	Jumlah Paket Bahan Logistik Kantor yang Disediakan	1	Paket	99.671.526	1	Paket	86.446.000	100,00	86,73				
	Penyediaan Barang Cetak dan Penggandaan	Jumlah Paket Barang Cetak dan Penggandaan yang Disediakan	12	Paket	15.634.854	12	Paket	12.290.750	100,00	78,61				
	Penyelenggaraan Rapat Koordinasi dan Konsultasi SKPD	Jumlah Laporan Penyelenggaraan Rapat Koordinasi dan Konsultasi SKPD	12	Laporan	331.678.000	12	Laporan	331.393.027	100,00	99,91				
Rata-rata Capaian Kinerja Sub Kegiatan (%)									100,00	80,84				
Predikat Kinerja Sub Kegiatan									ST	T				
	Pengadaan Barang Milik Daerah Penunjang Urusan Pemerintahan Daerah	Persentase Barang Milik Daerah dalam kondisi baik	80	%	285.992.862	80	%	257.680.000	100,00	90,10				
	Pengadaan Peralatan dan Mesin Lainnya	Jumlah Unit Peralatan dan Mesin Lainnya yang Disediakan	5	unit	261.025.824	5	unit	234.260.000	100,00	89,75				
	Pengadaan Sarana dan Prasarana Gedung Kantor atau Bangunan Lainnya	Jumlah Unit Sarana dan Prasarana Gedung Kantor atau Bangunan Lainnya yang Disediakan	1	unit	24.967.038	1	Unit	23.420.000	100,00	93,80				
Rata-rata Capaian Kinerja Sub Kegiatan (%)									100	91,77				



Pemerintah Kabupaten Tapin

No	Urusan/Bidang Urusan Pemerintahan Daerah dan Program/Kegiatan	Indikator Kinerja Program (outcome) / Kegiatan (output)	Target Kinerja dan Anggaran RKPD Tahun berjalan yang dievaluasi (2023)			Realisasi Capaian Kinerja dan Anggaran RKPD yang Dievaluasi (2023)			Tingkat Capaian Kinerja dan Realisasi Anggaran RKPD		Perangkat Daerah Penanggung Jawab	Ket.		
			4		5		6							
1	2	3	K		Rp		K		Rp		K	Rp	7	8
Predikat Kinerja Sub Kegiatan										ST	ST			
	Penyediaan Jasa Penunjang Urusan Pemerintah Daerah	Persentase ASN Perangkat Daerah yang mendapatkan pelayanan administrasi Kepegawaian dengan baik	100	%	180.321.568	100	%	163.098.454	100,00	90,45				
	Penyediaan Jasa Surat Menyurat	Jumlah Laporan Penyediaan Jasa Surat Menyurat	12	Laporan	3.471.648	12	Laporan	2.800.000	100,00	80,65				
	Penyediaan Jasa Komunikasi, Sumber Daya Air dan Listrik	Jumlah Laporan Penyediaan Jasa Komunikasi, Sumber Daya Air dan Listrik yang Disediakan	12	Laporan	61.944.400	12	Laporan	50.817.014	100,00	82,04				
	Penyediaan Jasa Pelayanan Umum Kantor	Jumlah Laporan Penyediaan Jasa Pelayanan Umum Kantor yang Disediakan	12	Laporan	114.905.520	12	Laporan	109.481.440	100,00	95,28				
Rata-rata Capaian Kinerja Sub Kegiatan (%)									100,00	85,99				
Predikat Kinerja Sub Kegiatan										ST	T			
	Pemeliharaan Barang Milik Daerah Penunjang Urusan Pemerintahan Daerah	Persentase Barang Milik Daerah dalam kondisi baik	80	%	495.877.016	80	%	441.876.221	100,00	89,11				
	Penyediaan Jasa Pemeliharaan, Biaya Pemeliharaan dan Pajak Kendaraan Perorangan Dinas atau Kendaraan Dinas Jabatan	Jumlah Kendaraan Perorangan Dinas atau Kendaraan Dinas Jabatan yang Dipelihara dan dibayarkan Pajaknya	5	Unit	63.167.191	4	Unit	39.933.921	80,00	63,22				
	Pemeliharaan Peralatan dan Mesin Lainnya	Jumlah Peralatan dan Mesin Lainnya yang Dipelihara	10	Unit	17.260.000	10	Unit	6.135.000	100,00	35,54				
	Pemeliharaan/Rehabilitasi Sarana dan Prasarana Gedung Kantor atau Bangunan Lainnya	Jumlah Gedung Kantor dan Bangunan Lainnya yang Dipelihara/Direhabilitasi	1	Unit	415.449.825	1	Unit	395.807.300	100,00	95,27				



Pemerintah Kabupaten Tapin

No	Urusan/Bidang Urusan Pemerintahan Daerah dan Program/Kegiatan	Indikator Kinerja Program (outcome) / Kegiatan (output)	Target Kinerja dan Anggaran RKPD Tahun berjalan yang dievaluasi (2023)		Realisasi Capaian Kinerja dan Anggaran RKPD yang Dievaluasi (2023)		Tingkat Capaian Kinerja dan Realisasi Anggaran RKPD		Perangkat Daerah Penanggung Jawab	Ket.	
			K	Rp	K	Rp	K	Rp			
1	2	3	4		5		6		7	8	
Rata-rata Capaian Kinerja Sub Kegiatan (%)							93,33	64,68			
Predikat Kinerja Sub Kegiatan							ST	R			
Rata-rata Capaian Kinerja Kegiatan (%)							100,00	89,14			
Predikat Kinerja Kegiatan							ST	T			
	PROGRAM PENYELENGGARAAN PEMERINTAHAN DAN PELAYANAN PUBLIK	Indeks Kepuasan Masyarakat Dalam Pelayanan	86,8	Poin	43.200.000	86,8	Poin	38.400.000	100,00	88,89	
		Persentase Layanan Masyarakat dengan Indeks Minimal B	100	%							
		Persentase Rekomendasi yang diselesaikan	100	%							
		Jumlah rekomendasi yang diselesaikan / Jumlah rekomendasi yang masuk x 100 %	100	%							
	Penyelenggaraan Urusan Pemerintahan yang Tidak Dilaksanakan oleh Unit Kerja Perangkat Daerah yang Ada di Kecamatan	Persentase desa yang tertib melakukan laporan mutasi kependudukan yang tepat waktu	100	%	43.200.000	100	%	38.400.000	100,00	88,89	
	Peningkatan Efektifitas Pelaksanaan Pelayanan Kepada Masyarakat di Wilayah Kecamatan	Jumlah Laporan Peningkatan Efektifitas Pelaksanaan Pelayanan kepada Masyarakat di Wilayah Kecamatan	12	Laporan	43.200.000	12	Laporan	38.400.000	100,00	88,89	
Rata-rata Capaian Kinerja Sub Kegiatan (%)							100,00	88,89			
Predikat Kinerja Sub Kegiatan							ST	T			
Rata-rata Capaian Kinerja Kegiatan (%)							100,00	88,89			
Predikat Kinerja Kegiatan							ST	T			
	PROGRAM PEMBERDAYAAN MASYARAKAT DESA	Persentase Layanan Masyarakat Dengan Indeks Minimal B	100	%	894.920.056	100	%	564.566.100	100,00	63,09	



Pemerintah Kabupaten Tapin

No	Urusan/Bidang Urusan Pemerintahan Daerah dan Program/Kegiatan	Indikator Kinerja Program (outcome) / Kegiatan (output)	Target Kinerja dan Anggaran RKPD Tahun berjalan yang dievaluasi (2023)			Realisasi Capaian Kinerja dan Anggaran RKPD yang Dievaluasi (2023)			Tingkat Capaian Kinerja dan Realisasi Anggaran RKPD		Perangkat Daerah Penanggung Jawab	Ket.
			4		5		6					
			K	Rp	K	Rp	K	Rp				
1	DAN KELURAHAN											
	Koordinasi Kegiatan Pemberdayaan Desa	Persentase usulan masyarakat (RKPDes/Kel) yang diakomodirdalam Desk Forum SKPD	75	%	218.068.956	0	%	154.336.600	-	70,77		
		Persentase rekomendasi pelayanan administrasi kegiatankesejahteraan rakyat yang diterbitkan	100	%			%					
		Persentase fasilitasi pengaduan masyarakat yang terlaksana	100	%			%					
	Peningkatan Partisipasi Masyarakat dalam Forum Musyawarah Perencanaan Pembangunan di Desa	Jumlah Lembaga Kemasyarakatan yang Berpartisipasi dalam Forum Musyawarah Perencanaan Pembangunan di Desa	9	Lembaga Kemasyarakan	5.834.834	9	Lembaga Kemasyarakan	4.552.700	100,00	78,03		
	Peningkatan Efektifitas Kegiatan Pemberdayaan Masyarakat di Wilayah Kecamatan	Jumlah Laporan Peningkatan Efektifitas Kegiatan Pemberdayaan Masyarakat di Wilayah Kecamatan	3	Laporan	212.234.122	2	Laporan	149.783.900	66,67	70,57		
Rata-rata Capaian Kinerja Sub Kegiatan (%)									83,33	74,30		
Predikat Kinerja Sub Kegiatan									T	S		
	Kegiatan Pemberdayaan Lembaga Kemasyarakatan Tingkat Kecamatan	Persentase Rekomendasi usaha yang diterbitkan	100	%	6.851.100	0	%	3.300.000	-	48,17		
		Persentase fasilitasi pengaduan masyarakat yang terlaksana	100	%								
	Fasilitas Pengembangan Usaha Ekonomi Masyarakat	Jumlah Laporan Fasilitasi Pengembangan Usaha Ekonomi Masyarakat	1	Laporan	4.275.300	1	Laporan	1.650.000	100,00	38,59		



Pemerintah Kabupaten Tapin

No	Urusan/Bidang Urusan Pemerintahan Daerah dan Program/Kegiatan	Indikator Kinerja Program (outcome) / Kegiatan (output)	Target Kinerja dan Anggaran RKPD Tahun berjalan yang dievaluasi (2023)			Realisasi Capaian Kinerja dan Anggaran RKPD yang Dievaluasi (2023)			Tingkat Capaian Kinerja dan Realisasi Anggaran RKPD		Perangkat Daerah Penanggung Jawab	Ket.		
			4		5		6							
1	2	3	K		Rp		K		Rp		K	Rp	7	8
	Fasilitas Pemanfaatan Teknologi Tepat Guna	Jumlah Laporan Fasilitasi Pemanfaatan Teknologi Tepat Guna	1	Laporan	2.575.800	1	Laporan	1.650.000	100,00	64,06				
Rata-rata Capaian Kinerja Sub Kegiatan (%)									100,00	51,33				
Predikat Kinerja Sub Kegiatan									-					
	Kegiatan Pemberdayaan Kelurahan	Persentase Terlaksananya Pembangunan di Kelurahan Bitahan	100	%	670.000.000	75	%	406.929.500	75,00	60,74				
		Persentase Terlaksananya Pemberdayaan di Kelurahan Bitahan	100	%										
	Pembangunan Sarana dan Prasarana Kelurahan	Jumlah Sarana dan Prasarana Kelurahan yang Terbangun	2	unit	226.222.000	2	unit	225.000.000	100,00	99,46				
	Pemberdayaan Masyarakat di Kelurahan	Jumlah Pokmas dan Ormas yang Melaksanakan Pemberdayaan Masyarakat di Kelurahan	10	Pokmas/O rmas	443.778.000	10	Pokmas/Ormas	181.929.500	100,00	41,00				
Rata-rata Capaian Kinerja Sub Kegiatan (%)									100,00	70,23				
Predikat Kinerja Sub Kegiatan									ST	S				
Rata-rata Capaian Kinerja Kegiatan (%)									75,00	59,89				
Predikat Kinerja Kegiatan									S	R				
	PROGRAM PENYELENGGARAAN URUSAN PEMERINTAHAN UMUM	Persentase Pengaduan Masyarakat yang Diselesaikan	100	%	156.389.220	100	%	133.186.000	100,00	85,16				
	Penyelenggaraan Urusan Pemerintahan Umum sesuai Penugasan Kepala Daerah	Persentase fasilitasi pengaduan masyarakat yang terlaksana	100	%	156.389.220	100	%	133.186.000	100,00	85,16				
	Pembinaan Wawasan Kebangsaan dan Ketahanan Nasional dalam rangka	Jumlah Orang yang Mengikuti Pembinaan Wawasan Kebangsaan dan Ketahanan	430	Orang	22.597.714	430	Orang	20.550.000	100,00	90,94				



Pemerintah Kabupaten Tapin

No	Urusan/Bidang Urusan Pemerintahan Daerah dan Program/Kegiatan	Indikator Kinerja Program (outcome) / Kegiatan (output)	Target Kinerja dan Anggaran RKPD Tahun berjalan yang dievaluasi (2023)			Realisasi Capaian Kinerja dan Anggaran RKPD yang Dievaluasi (2023)			Tingkat Capaian Kinerja dan Realisasi Anggaran RKPD		Perangkat Daerah Penanggung Jawab	Ket.		
			4		5		6							
1	2	3	K		Rp		K		Rp		K	Rp	7	8
	Memantapkan Pengamalan Pancasila, Pelaksanaan Undang Undang Dasar Negara Republik Indonesia Tahun 1945, Pelestarian Bhinneka Tunggal Ika serta Pemertahanan dan Pemeliharaan Keutuhan Negara Kesatuan Republik Indonesia	Nasional dalam rangka Memantapkan Pengamalan Pancasila, Pelaksanaan Undang-Undang Dasar Negara Republik Indonesia Tahun 1945, Pelestarian Bhinneka Tunggal Ika serta Pemertahanan dan Pemeliharaan Keutuhan Negara Kesatuan Republik Indonesia												
	Fasilitasi, Koordinasi dan Pembinaan (Bimtek, Sosialisasi, Konsultasi) Wawasan Kebangsaan dan Ketahanan Nasional	Jumlah orang yang mengikuti Fasilitasi, Koordinasi dan Pembinaan (Bimtek, Sosialisasi, Konsultasi) Wawasan Kebangsaan dan Ketahanan Nasional	70	Orang	133.791.506	70	Orang	112.636.000	100,00	84,19				
Rata-rata Capaian Kinerja Sub Kegiatan (%)									100,00	87,56				
Predikat Kinerja Sub Kegiatan									ST	T				
Rata-rata Capaian Kinerja Kegiatan (%)									100,00	85,16				
Predikat Kinerja Kegiatan									ST	T				
	PROGRAM PEMBINAAN DAN PENGAWASAN PEMERINTAHAN DESA	Persentase Desa dengan Pengelolaan Keuangan Yang SesuaiKetentuan	100	%	48.873.306	100	%	25.582.000	100,00	52,34				
		Persentase Desa dengan Pengelolaan Aset Yang SesuaiKetentuan	100	%										
		Persentase Desa dengan Administrasi Kependudukan Yang Baik	100	%										
	Fasilitasi, Rekomendasi dan Koordinasi	Persentase Rekomendasi pemerintahan yang	100	%	48.873.306	100	%	25.582.000	100,00	52,34				



Pemerintah Kabupaten Tapin

No	Urusan/Bidang Urusan Pemerintahan Daerah dan Program/Kegiatan	Indikator Kinerja Program (outcome) / Kegiatan (output)	Target Kinerja dan Anggaran RKPD Tahun berjalan yang dievaluasi (2023)		Realisasi Capaian Kinerja dan Anggaran RKPD yang Dievaluasi (2023)		Tingkat Capaian Kinerja dan Realisasi Anggaran RKPD		Perangkat Daerah Penanggung Jawab	Ket.
			K	Rp	K	Rp	K	Rp		
1	2	3	4		5		6		7	8
			K	Rp	K	Rp	K	Rp		
	Pembinaan dan Pengawasan Pemerintahan Desa	memenuhi syarat untuk diterbitkan								
		Persentase dokumen pemerintahan desa yang sesuai ketentuan (RPJMDes, RKPDDes, APBDDes, APBDDes-P, PerDesRealisasi)	100	%						
		Persentase desa dengan laporan APBDDes yang lengkap dan capaian serapan minimal 75%	100	%						
		Persentase desa dengan inventarisasi aset desa yang baik	80	%						
	Fasilitasi Penyusunan Peraturan Desa dan Peraturan Kepala Desa	Jumlah Dokumen yang Difasilitasi dalam rangka Penyusunan Peraturan Desa dan Peraturan Kepala Desa	16	Dokumen	4.349.880	16	Dokumen	4.132.000	100,00	94,99
	Fasilitasi Administrasi Tata Pemerintahan Desa	Jumlah Dokumen yang Difasilitasi dalam rangka Administrasi Tata Pemerintahan Desa	8	Dokumen	4.149.796	8	Dokumen	3.300.000	100,00	79,52
	Fasilitasi Pengelolaan Keuangan Desa dan Pendayagunaan Aset Desa	Jumlah Dokumen yang Difasilitasi dalam rangka Pengelolaan Keuangan Desa dan Pendayagunaan Aset Desa	16	Dokumen	4.349.880	16	Dokumen	3.300.000	100,00	75,86
	Fasilitasi Penerapan dan Penegakan Peraturan Perundang-undangan	Jumlah Laporan Fasilitasi dalam rangka Penerapan dan Penegakan Peraturan Perundang- Undangan	1	Laporan	4.349.880	1	Laporan	3.850.000	100,00	88,51
	Fasilitasi Pelaksanaan Tugas Kepala Desa dan Perangkat Desa	Jumlah Dokumen Fasilitasi dalam rangka Pelaksanaan	8	Dokumen	4.274.668	8	Dokumen	3.575.000	100,00	83,63



Pemerintah Kabupaten Tapin

No	Urusan/Bidang Urusan Pemerintahan Daerah dan Program/Kegiatan	Indikator Kinerja Program (outcome) / Kegiatan (output)	Target Kinerja dan Anggaran RKPD Tahun berjalan yang dievaluasi (2023)			Realisasi Capaian Kinerja dan Anggaran RKPD yang Dievaluasi (2023)			Tingkat Capaian Kinerja dan Realisasi Anggaran RKPD		Perangkat Daerah Penanggung Jawab	Ket.		
			4		5		6							
1	2	3	K		Rp		K		Rp		K	Rp	7	8
		Tugas Kepala Desa dan Perangkat Desa												
	Fasilitasi Pelaksanaan Tugas dan Fungsi Badan Permusyawaratan Desa	Jumlah Dokumen Fasilitasi dalam rangka Pelaksanaan Tugas dan Fungsi Badan Permusyawaratan Desa	8	Dokumen	4.849.608	8	Dokumen	3.575.000	100,00	73,72				
	Koordinasi Pendampingan Desa di Wilayahnya	Jumlah Laporan Hasil Koordinasi Pendampingan Desa di Wilayahnya	1	Laporan	22.549.594	1	Laporan	3.850.000	100,00	17,07				
Rata-rata Capaian Kinerja Sub Kegiatan (%)									100,00	73,33				
Predikat Kinerja Sub Kegiatan									ST	S				
Rata-rata Capaian Kinerja Kegiatan (%)									100,00	52,34				
Predikat Kinerja Kegiatan									ST	R				
Jumlah Anggaran dan Realisasi Seluruh Program					5.245.918.463			4.388.884.487						
RATA-RATA CAPAIAN KINERJA DARI SELURUH PROGRAM DAN ANGGARAN (PROGRAM 1 s.d. PROGRAM)									80,00	75,58				
PREDIKAT KINERJA DARI SELURUH PROGRAM (PROGRAM 1 s.d. PROGRAM...)									T	S				
	Kec. CLS													
	PROGRAM PENUNJANG URUSAN PEMERINTAHAN DAERAH KABUPATEN/KOTA	Persentase ASN dengan capaian kinerja >90%	100	%	3.890.578.333	79,2325	%	3.082.602.708	79,23	79,23				
		Indeks Kepuasan dalam Pelayanan Sekretariat	100	Poin	-	72,44	Poin	-	72,44	-				
		Nilai SAKIP Perangkat Daerah	66,57	Score	-	73,26	Score	-	110,05	-				
		Persentase hasil temuan pemeriksaan yang ditindaklanjuti	100	%	-	100	%	-	100,00	-				
	Perencanaan, Penganggaran, dan	Persentase tindaklanjut perencanaan kinerja atas	100	%	19.321.920	99,6557	%	19.255.400	99,66	99,66				



Pemerintah Kabupaten Tapin

No	Urusan/Bidang Urusan Pemerintahan Daerah dan Program/Kegiatan	Indikator Kinerja Program (outcome) / Kegiatan (output)	Target Kinerja dan Anggaran RKPD Tahun berjalan yang dievaluasi (2023)			Realisasi Capaian Kinerja dan Anggaran RKPD yang Dievaluasi (2023)			Tingkat Capaian Kinerja dan Realisasi Anggaran RKPD		Perangkat Daerah Penanggung Jawab	Ket.
			4		5		6					
1	2	3	K	Rp	K	Rp	K	Rp	7	8		
	Evaluasi Kinerja Perangkat Daerah	rekomendasi dari mitra kerja Bappelitbang										
		Persentase rekomendasi LHE AKIP yang ditindaklanjuti	100	%	-	100	%	-	100,00	-		
		Persentase laporan hasil monitoring dan evaluasi perencanaan kinerja yang ditindaklanjuti	100	%	-	100	%	-	100,00	-		
	Koordinasi dan Penyusunan Laporan Capaian Kinerja dan Ikhtisar Realisasi Kinerja SKPD	Jumlah Laporan Capaian Kinerja dan Ikhtisar Realisasi Kinerja SKPD dan Laporan Hasil Koordinasi Penyusunan Laporan Capaian Kinerja dan Ikhtisar Realisasi Kinerja SKPD	14	Dokumen	19.321.920	14	Dokumen	19.255.400	100,00	99,66		
Rata-rata Capaian Kinerja Sub Kegiatan (%)									100,00	99,66		
Predikat Kinerja Sub Kegiatan									ST	ST		
	Administrasi Keuangan Perangkat Daerah	Persentase Surat Pertanggungjawaban yang sesuai dengan standar penatausahaan keuangan	100	%	1.966.173.163	83,3292	%	1.638.396.475	83,33	83,33		
		Persentase laporan keuangan yang disampaikan tepat waktu dan sesuai Standar Akuntansi Pemerintahan (SAP)	100	%	-	100	%	-	100,00	-		
	Penyediaan Gaji dan Tunjangan ASN	Jumlah Orang yang Menerima Gaji dan Tunjangan ASN	13	Orang	1.943.191.471	13	Orang	1.615.669.275	100,00	83,15		
	Koordinasi dan Penyusunan Laporan Keuangan Akhir Tahun SKPD	Jumlah Laporan Keuangan Akhir Tahun SKPD dan Laporan Hasil Koordinasi Penyusunan Laporan	1	Laporan	4.258.892	1	Laporan	4.048.400	100,00	95,06		



Pemerintah Kabupaten Tapin

No	Urusan/Bidang Urusan Pemerintahan Daerah dan Program/Kegiatan	Indikator Kinerja Program (outcome) / Kegiatan (output)	Target Kinerja dan Anggaran RKPD Tahun berjalan yang dievaluasi (2023)			Realisasi Capaian Kinerja dan Anggaran RKPD yang Dievaluasi (2023)			Tingkat Capaian Kinerja dan Realisasi Anggaran RKPD		Perangkat Daerah Penanggung Jawab	Ket.
			4		5		6					
1	2	3	K		Rp		K		Rp		7	8
		Keuangan Akhir Tahun SKPD										
	Koordinasi dan Penyusunan Laporan Keuangan Bulanan/Triwulanan/Semesteran SKPD	Jumlah Laporan Keuangan Bulanan/ Triwulanan/ Semesteran SKPD dan Laporan Koordinasi Penyusunan Laporan Keuangan Bulanan/Triwulanan/Semesteran	1	Laporan	18.722.800	1	Laporan	18.678.800	100,00	99,76		
Rata-rata Capaian Kinerja Sub Kegiatan (%)									100,00	92,66		
Predikat Kinerja Sub Kegiatan									ST	ST		
	Administrasi Umum Perangkat Daerah	Persentase kelulusan ASN Perangkat Daerah yang mengikuti Peningkatan kapasitas	50	%	716.638.502	93,8681	%	672.695.100	187,74	93,87		
	Penyediaan Komponen Instalasi Listrik/Penerangan Bangunan Kantor	Jumlah Paket Komponen Instalasi Listrik/Penerangan Bangunan Kantor yang Disediakan	1	Paket	9.940.754	1	Paket	9.610.000	100,00	96,67		
	Penyediaan Peralatan dan Perlengkapan Kantor	Jumlah Paket Peralatan dan Perlengkapan Kantor yang Disediakan	1	Paket	46.723.704	1	Paket	46.715.800	100,00	99,98		
	Penyediaan Bahan Logistik Kantor	Jumlah Paket Bahan Logistik Kantor yang Disediakan	1	Paket	44.648.488	1	Paket	41.335.500	100,00	92,58		
	Penyediaan Barang Cetak dan Penggandaan	Jumlah Paket Barang Cetak dan Penggandaan yang Disediakan	1	Paket	35.046.146	1	Paket	21.434.800	100,00	61,16		
	Fasilitasi Kunjungan Tamu	Jumlah Paket Fasilitasi Kunjungan Tamu	1	Paket	18.040.360	1	Paket	17.995.000	100,00	99,75		
	Penyelenggaraan Rapat Koordinasi dan Konsultasi SKPD	Jumlah Laporan Penyelenggaraan Rapat Koordinasi dan Konsultasi SKPD	12	Laporan	562.239.050	12	Laporan	535.604.000	100,00	95,26		



Pemerintah Kabupaten Tapin

No	Urusan/Bidang Urusan Pemerintahan Daerah dan Program/Kegiatan	Indikator Kinerja Program (outcome) / Kegiatan (output)	Target Kinerja dan Anggaran RKPD Tahun berjalan yang dievaluasi (2023)			Realisasi Capaian Kinerja dan Anggaran RKPD yang Dievaluasi (2023)				Tingkat Capaian Kinerja dan Realisasi Anggaran RKPD		Perangkat Daerah Penanggung Jawab	Ket.
			K	Rp		K	Rp	K	Rp	K	Rp		
1	2	3	4			5				6		7	8
Rata-rata Capaian Kinerja Sub Kegiatan (%)										100,00	90,90		
Predikat Kinerja Sub Kegiatan										ST	T		
	Pengadaan Barang Milik Daerah Penunjang Urusan Pemerintahan Daerah	Persentase Barang Milik Daerah (BMD) dalam kondisi baik	100	%	340.917.601	38,3758	%	130.830.000	38,38	38,38			
	Pengadaan Peralatan dan Mesin Lainnya	Jumlah Unit Peralatan dan Mesin Lainnya yang Disediakan	15	Unit	233.940.439	15	Unit	79.810.000	100,00	34,12			
	Pengadaan Sarana dan Prasarana Gedung Kantor atau Bangunan Lainnya	Jumlah Unit Sarana dan Prasarana Gedung Kantor atau Bangunan Lainnya yang Disediakan	53	Unit	106.977.162	53	Unit	51.020.000	100,00	47,69			
Rata-rata Capaian Kinerja Sub Kegiatan (%)										100,00	40,90		
Predikat Kinerja Sub Kegiatan										ST	SR		
	Penyediaan Jasa Penunjang Urusan Pemerintahan Daerah	Persentase ASN Perangkat Daerah yang mendapatkan pelayanan administrasi Kepegawaian dengan baik	100	%	102.529.660	84,5378	%	86.676.366	84,54	84,54			
	Penyediaan Jasa Surat Menyurat	Jumlah Laporan Penyediaan Jasa Surat Menyurat	12	Laporan	7.796.244	12	Laporan	7.792.000	100,00	99,95			
	Penyediaan Jasa Komunikasi, Sumber Daya Air dan Listrik	Jumlah Laporan Penyediaan Jasa Komunikasi, Sumber Daya Air dan Listrik yang Disediakan	12	Laporan	44.313.096	12	Laporan	31.232.526	100,00	70,48			
	Penyediaan Jasa Pelayanan Umum Kantor	Jumlah Laporan Penyediaan Jasa Pelayanan Umum Kantor yang Disediakan	12	Laporan	50.420.320	12	Laporan	47.651.840	100,00	94,51			
Rata-rata Capaian Kinerja Sub Kegiatan (%)										100,00	88,31		
Predikat Kinerja Sub Kegiatan										ST	T		
	Pemeliharaan Barang Milik Daerah Penunjang Urusan Pemerintahan Daerah	Persentase Barang Milik Daerah (BMD) dalam kondisi baik	100	%	744.997.487	71,7787	%	534.749.367	71,78	71,78			



Pemerintah Kabupaten Tapin

No	Urusan/Bidang Urusan Pemerintahan Daerah dan Program/Kegiatan	Indikator Kinerja Program (outcome) / Kegiatan (output)	Target Kinerja dan Anggaran RKPD Tahun berjalan yang dievaluasi (2023)			Realisasi Capaian Kinerja dan Anggaran RKPD yang Dievaluasi (2023)			Tingkat Capaian Kinerja dan Realisasi Anggaran RKPD		Perangkat Daerah Penanggung Jawab	Ket.		
			4		5		6							
1	2	3	K		Rp		K		Rp		K	Rp	7	8
	Penyediaan Jasa Pemeliharaan, Biaya Pemeliharaan dan Pajak Kendaraan Perorangan Dinas atau Kendaraan Dinas Jabatan	Jumlah Kendaraan Perorangan Dinas atau Kendaraan Dinas Jabatan yang Dipelihara dan dibayarkan Pajaknya	5	Unit	100.782.487	5	Unit	81.609.079	100,00	80,98				
	Pemeliharaan Peralatan dan Mesin Lainnya	Jumlah Peralatan dan Mesin Lainnya yang Dipelihara	23	Unit	10.440.000	23	Unit	9.710.000	100,00	93,01				
	Pemeliharaan/Rehabilitasi Gedung Kantor dan Bangunan Lainnya	Jumlah Gedung Kantor dan Bangunan Lainnya yang Dipelihara/Direhabilitasi	2	Unit	633.775.000	2	Unit	443.430.288	100,00	69,97				
Rata-rata Capaian Kinerja Sub Kegiatan (%)									100,00	81,32				
Predikat Kinerja Sub Kegiatan									ST	T				
Rata-rata Capaian Kinerja Kegiatan (%)									94,24	78,59				
Predikat Kinerja Kegiatan									ST	T				
	PROGRAM PENYELENGGARAAN PEMERINTAHAN DAN PELAYANAN PUBLIK	Indeks Kepuasan Masyarakat dalam Pelayanan	86,61	Poin	36.233.280	89,22	Poin	36.000.000	103,01	99,36				
	Penyelenggaraan Urusan Pemerintahan yang tidak dilaksanakan oleh Unit Kerja Perangkat Daerah yang ada di Kecamatan	Persentase desa yang tertib melakukan laporan mutasi kependudukan yang tepat waktu	100	%	36.233.280	99,3562	%	36.000.000	99,36	99,36				
	Peningkatan Efektivitas Pelaksanaan Pelayanan Kepada Masyarakat Di Wilayah Kecamatan	Jumlah Laporan Peningkatan Efektifitas Pelaksanaan Pelayanan kepada Masyarakat di Wilayah Kecamatan	12	Laporan	36.233.280	12	Laporan	36.000.000	100,00	99,36				
Rata-rata Capaian Kinerja Sub Kegiatan (%)									100,00	99,36				
Predikat Kinerja Sub Kegiatan									ST	ST				
Rata-rata Capaian Kinerja Kegiatan (%)									99,36	99,36				
Predikat Kinerja Kegiatan									ST	ST				
	PROGRAM PEMBERDAYAAN	Persentase layanan masyarakat dengan indeks minimal B	100	%	153.525.662	99,6895	%	153.048.900	99,69	99,69				



Pemerintah Kabupaten Tapin

No	Urusan/Bidang Urusan Pemerintahan Daerah dan Program/Kegiatan	Indikator Kinerja Program (outcome) / Kegiatan (output)	Target Kinerja dan Anggaran RKPD Tahun berjalan yang dievaluasi (2023)			Realisasi Capaian Kinerja dan Anggaran RKPD yang Dievaluasi (2023)				Tingkat Capaian Kinerja dan Realisasi Anggaran RKPD		Perangkat Daerah Penanggung Jawab	Ket.
			4		5		6						
			K	Rp	K	Rp	K	Rp					
1	MASYARAKAT DESA DAN KELURAHAN												
	Koordinasi Kegiatan Pemberdayaan Desa	Persentase usulan masyarakat (RKPDes/Kel) yang diakomodir dalam Desk Forum SKPD	80	%	128.716.224	99,6299	%	128.239.900	124,54	99,63			
		Persentase rekomendasi pelayanan administrasi kegiatan kesejahteraan rakyat yang memenuhi syarat untuk diterbitkan	100	%	-	100	%	-	100,00	-			
	Peningkatan Partisipasi Masyarakat Dalam Forum Musyawarah Perencanaan Pembangunan Di Desa	Jumlah Lembaga Kemasyarakatan yang Berpartisipasi dalam Forum Musyawarah Perencanaan Pembangunan di Desa	12	Lembaga Kemasyarakan	6.599.576	12	Lembaga Kemasyarakan	6.291.000	100,00	95,32			
	Peningkatan Efektivitas Kegiatan Pemberdayaan Masyarakat di Wilayah Kecamatan	Jumlah Laporan Peningkatan Efektivitas Kegiatan Pemberdayaan Masyarakat di Wilayah Kecamatan	2	Laporan	122.116.648	2	Laporan	121.948.900	100,00	99,86			
	Pemberdayaan Lembaga Kemesyarakatan Tingkat Kecamatan	Persentase Rekomendasi izin usaha yang memenuhi syarat untuk diterbitkan	100	%	24.809.438	99,9982	%	24.809.000	100,00	100,00			
	Fasilitasi Pengembangan Usaha Ekonomi Masyarakat	Jumlah Laporan Fasilitasi Pengembangan Usaha Ekonomi Masyarakat	1	Laporan	19.325.192	1	Laporan	19.325.000	100,00	100,00			
	Fasilitasi Pemanfaatan Teknologi Tepat Guna	Jumlah Laporan Fasilitasi Pemanfaatan Teknologi Tepat Guna	1	Laporan	5.484.246	1	Laporan	5.484.000	100,00	100,00			
Rata-rata Capaian Kinerja Sub Kegiatan (%)									100,00	98,80			
Predikat Kinerja Sub Kegiatan									ST	ST			
Rata-rata Capaian Kinerja Kegiatan (%)									112,27	99,81			
Predikat Kinerja Kegiatan									ST	ST			



Pemerintah Kabupaten Tapin

No	Urusan/Bidang Urusan Pemerintahan Daerah dan Program/Kegiatan	Indikator Kinerja Program (outcome) / Kegiatan (output)	Target Kinerja dan Anggaran RKPD Tahun berjalan yang dievaluasi (2023)			Realisasi Capaian Kinerja dan Anggaran RKPD yang Dievaluasi (2023)			Tingkat Capaian Kinerja dan Realisasi Anggaran RKPD		Perangkat Daerah Penanggung Jawab	Ket.
			4		5		6					
1	2	3	K		Rp		K		Rp		7	8
	PROGRAM KOORDINASI KETENTRAMAN DAN KETERTIBAN UMUM	Persentase pengaduan masyarakat yang diselesaikan	100	%	10.347.608	98,0768	%	10.148.600	98,08	98,08		
	Koordinasi Upaya Penyelenggaraan Ketentraman dan Ketertiban Umum	Persentase terlaksananya fasilitasi pengaduan masyarakat yang tertangani	100	%	10.347.608	98,0768	%	10.148.600	98,08	98,08		
	Sinergisitas dengan Kepolisian Negara Republik Indonesia, Tentara Nasional Indonesia dan Instansi Vertikal di Wilayah Kecamatan	Jumlah Laporan Hasil Sinergitas dengan Kepolisian Negara Republik Indonesia, Tentara Nasional Indonesia dan Instansi Vertikal di Wilayah Kecamatan	1	Laporan	10.347.608	1	Laporan	10.148.600	100,00	98,08		
Rata-rata Capaian Kinerja Sub Kegiatan (%)									100,00	98,08		
Predikat Kinerja Sub Kegiatan									ST	ST		
Rata-rata Capaian Kinerja Kegiatan (%)									98,08	98,08		
Predikat Kinerja Kegiatan									ST	ST		
	PROGRAM PENYELENGGARAAN URUSAN PEMERINTAHAN UMUM	Persentase rekomendasi yang diselesaikan	100	%	140.743.496	98,8115	%	139.070.692	98,81	98,81		
	Penyelenggaraan Urusan Pemerintahan Umum sesuai Penugasan Kepala Daerah	Persentase terlaksananya fasilitasi pengaduan masyarakat yang tertangani	100	%	140.743.496	98,8115	%	139.070.692	98,81	98,81		
	Pembinaan wawasan kebangsaan dan Ketahanan Nasional dalam rangka memantapkan pengamalan Pancasila, Pelaksanaan Undang Undang Dasar Negara Republik Indonesia	Jumlah Orang yang Mengikuti Pembinaan Wawasan Kebangsaan dan Ketahanan Nasional dalam rangka Memantapkan Pengamalan Pancasila, Pelaksanaan Undang Undang Dasar Negara Republik	369	Orang	47.647.500	369	Orang	46.701.000	100,00	98,01		



Pemerintah Kabupaten Tapin

No	Urusan/Bidang Urusan Pemerintahan Daerah dan Program/Kegiatan	Indikator Kinerja Program (outcome) / Kegiatan (output)	Target Kinerja dan Anggaran RKPD Tahun berjalan yang dievaluasi (2023)			Realisasi Capaian Kinerja dan Anggaran RKPD yang Dievaluasi (2023)			Tingkat Capaian Kinerja dan Realisasi Anggaran RKPD		Perangkat Daerah Penanggung Jawab	Ket.		
			4		5		6							
1	2	3	K		Rp		K		Rp		K	Rp	7	8
	tahun 1945, Pelestarian Bhineka Tunggal Ika serta Pemerintahan dan pemeliharaan keutuhan Negara Kesatuan Republik Indonesia	Indonesia Tahun 1945, Pelestarian Bhinneka Tunggal Ika serta Pemertahanan dan Pemeliharaan Keutuhan Negara Kesatuan Republik Indonesia												
	Fasilitasi, Koordinasi dan Pembinaan (Bimtek, Sosialisasi, Konsultasi) Wawasan Kebangsaan dan Ketahanan Nasional	Jumlah Orang yang Mengikuti Fasilitasi, Koordinasi dan Pembinaan (Bimtek, Sosialisasi, Konsultasi) Wawasan Kebangsaan dan Ketahanan Nasional	120	Orang	93.095.996	120	Orang	92.369.692	100,00	99,22				
Rata-rata Capaian Kinerja Sub Kegiatan (%)														
Predikat Kinerja Sub Kegiatan														
Rata-rata Capaian Kinerja Kegiatan (%)										0,00	0,00			
Predikat Kinerja Kegiatan										#N/A	#N/A			
	PROGRAM PEMBINAAN DAN PENGAWASAN PEMERINTAHAN DESA	Persentase Desa dengan pengelolaan keuangan yang sesuai ketentuan	86,61	Poin	240.292.128	89,22	Poin	237.908.640	103,01	99,01				
		Persentase Desa dengan pengelolaan aset yang sesuai ketentuan	100	%	-	100	%	-	100,00	-				
		persentase desa dengan administrasi kependudukan yang baik	100	%	-	100	%	-	100,00	-				
	Fasilitasi, Rekomendasi dan Koordinasi Pembinaan dan Pengawasan Pemerintahan Desa	Persentase Rekomendasi pemerintahan yang memenuhi syarat untuk diterbitkan	100	%	240.292.128	99,0081	%	237.908.640	99,01	99,01				
		Persentase dokumen pemerintahan desa yang sesuai ketentuan (RPJMDes,	100	%	-	100	%	-	100,00	-				



Pemerintah Kabupaten Tapin

No	Urusan/Bidang Urusan Pemerintahan Daerah dan Program/Kegiatan	Indikator Kinerja Program (outcome) / Kegiatan (output)	Target Kinerja dan Anggaran RKPD Tahun berjalan yang dievaluasi (2023)			Realisasi Capaian Kinerja dan Anggaran RKPD yang Dievaluasi (2023)			Tingkat Capaian Kinerja dan Realisasi Anggaran RKPD		Perangkat Daerah Penanggung Jawab	Ket.
			4		5		6					
1	2	3	K		Rp		K		Rp		7	8
		RKPDdes, APBDes, APBDes-P, PerDes Realisasi)										
		Persentase usulan masyarakat (RKPDdes/Kel) yang diakomodir dalam Desk Forum SKPD	80	%	-	80	%	-	100,00	-		
		Persentase desa dengan laporan APBDes yang lengkap dan capaian serapan minimal 90%	100	%	-	100	%	-	100,00	-		
		Persentase desa dengan inventarisasi aset desa yang baik	80	%	-	80	%	-	100,00	-		
	Fasilitasi Penyusunan Peraturan Desa dan Peraturan Kepala Desa	Terlaksananya Fasilitasi Penyusunan Peraturan Desa dan Peraturan Kepala Desa	24	Dokumen	26.476.208	24	Dokumen	26.475.800	100,00	100,00		
	Fasilitasi Administrasi Tata Pemerintahan Desa	Terlaksananya Fasilitasi Administrasi Tata Pemerintahan Desa	12	Dokumen	12.144.504	12	Dokumen	11.640.000	100,00	95,85		
	Fasilitasi Pengolahan Keuangan Desa dan Pendayagunaan Aset Desa	Terlaksananya Fasilitasi Pengolahan Keuangan Desa dan Pendayagunaan Aset Desa	24	Dokumen	24.162.872	24	Dokumen	24.139.600	100,00	99,90		
	Fasilitasi Pelaksanaan Tugas dan Fungsi Badan Permusyawaratan Desa	Terlaksananya Fasilitasi Pelaksanaan Tugas dan Fungsi Badan Permusyawaratan Desa	12	Dokumen	6.712.842	12	Dokumen	6.419.000	100,00	95,62		
	Fasilitasi Sinkronisasi Perencanaan Pembangunan Daerah dengan Pembangunan Desa	Terlaksananya Fasilitasi Sinkronisasi Perencanaan Pembangunan Daerah dengan Pembangunan Desa	12	Dokumen	55.802.976	12	Dokumen	54.949.720	100,00	98,47		
	Koordinasi Pendampingan Desa di wilayahnya	Terlaksananya Koordinasi Pendampingan Desa di wilayahnya	1	Laporan	114.992.726	1	Laporan	114.284.520	100,00	99,38		
Rata-rata Capaian Kinerja Sub Kegiatan (%)									100,00	98,20		



Pemerintah Kabupaten Tapin

No	Urusan/Bidang Urusan Pemerintahan Daerah dan Program/Kegiatan	Indikator Kinerja Program (outcome) / Kegiatan (output)	Target Kinerja dan Anggaran RKPD Tahun berjalan yang dievaluasi (2023)		Realisasi Capaian Kinerja dan Anggaran RKPD yang Dievaluasi (2023)		Tingkat Capaian Kinerja dan Realisasi Anggaran RKPD		Perangkat Daerah Penanggung Jawab	Ket.
			K	Rp	K	Rp	K	Rp		
1	2	3	4		5		6		7	8
			K	Rp	K	Rp	K	Rp		
Predikat Kinerja Sub Kegiatan							ST	ST		
Rata-rata Capaian Kinerja Kegiatan (%)							99,01	99,01		
Predikat Kinerja Kegiatan							ST	ST		
Jumlah Anggaran dan Realisasi Seluruh Program				4.471.720.507		3.648.630.940				
RATA-RATA CAPAIAN KINERJA DARI SELURUH PROGRAM DAN ANGGARAN (PROGRAM 1 s.d. PROGRAM)							96,97	95,70		
PREDIKAT KINERJA DARI SELURUH PROGRAM (PROGRAM 1 s.d. PROGRAM...)							ST	ST		
	KEC. CLU									
	PROGRAM PENUNJANG URUSAN PEMERINTAHAN DAERAH KABUPATEN/KOTA	Persentase Laporan Kinerja Yang Dibuat Tepat Waktu	100	%	784.576.691	86,51	%	2.904.798.689	86,51	86,51
		Persentase Penyerapan Anggaran	100	%	0	0,00	%	-	0,00	
		Persentase unit kerja yang mendapatkan pelayanan administrasi perkantoran	100	%	0	0,00	%	-	0	
		Persentase Aset Dengan Kondisi Baik	80	%	0	0,00	%	-	0	
		Persentase Sarana dan Prasarana yang dibutuhkan SKPD	100	%	0	0,00	%	-	0,00	
	Perencanaan, Penganggaran, dan Evaluasi Kinerja Perangkat Daerah	Persentase laporan kinerja dan keuangan yang disusun dan dilaporkan tepat waktu	100	%	12.970.440	87,82	%	11.390.325	87,82	87,82
	Koordinasi dan Penyusunan Dokumen RKA- SKPD	Jumlah Dokumen RKA-SKPD dan Laporan Hasil Koordinasi Penyusunan Dokumen RKASKPD	1	Dokumen	1.609.750	1	Dokumen	1.375.000	100,00	85,42



Pemerintah Kabupaten Tapin

No	Urusan/Bidang Urusan Pemerintahan Daerah dan Program/Kegiatan	Indikator Kinerja Program (outcome) / Kegiatan (output)	Target Kinerja dan Anggaran RKPD Tahun berjalan yang dievaluasi (2023)			Realisasi Capaian Kinerja dan Anggaran RKPD yang Dievaluasi (2023)			Tingkat Capaian Kinerja dan Realisasi Anggaran RKPD		Perangkat Daerah Penanggung Jawab	Ket.		
			4		5		6							
1	2	3	K		Rp		K		Rp		K	Rp	7	8
	Koordinasi dan Penyusunan Dokumen Perubahan RKASKPD	Jumlah Dokumen Perubahan RKA-SKPD dan Laporan Hasil Koordinasi Penyusunan Dokumen Perubahan RKA-SKPD	1	Dokumen	1.609.750	1	Dokumen	1.375.000	100,00	85,42				
	Koordinasi dan Penyusunan DPA-SKPD	Jumlah Dokumen DPA-SKPD dan Laporan Hasil Koordinasi Penyusunan Dokumen DPASKPD	1	Dokumen	514.370	1	Dokumen	511.620	100,00	99,47				
	Koordinasi dan Penyusunan Perubahan DPA- SKPD	Jumlah Dokumen Perubahan DPA-SKPD dan Laporan Hasil Koordinasi Penyusunan Dokumen Perubahan DPA-SKPD	1	Dokumen	1.647.370	1	Dokumen	1.605.000	100,00	97,43				
	Koordinasi dan Penyusunan Laporan Capaian Kinerja dan Ikhtisar Realisasi Kinerja SKPD	Jumlah Laporan Capaian Kinerja dan Ikhtisar Realisasi Kinerja SKPD dan Laporan Hasil Koordinasi Penyusunan Laporan Capaian Kinerja dan Ikhtisar Realisasi Kinerja SKPD	10	Dokumen	7.589.200	10	Dokumen	6.523.705	100,00	85,96				
	Rata-rata Capaian Kinerja Sub Kegiatan (%)								100	75,136	40025			
	Predikat Kinerja Sub Kegiatan								ST	S				
	Administrasi Umum Perangkat Daerah	Persentase pelayanan kepegawaian yang dibuat	100	%	671885898	94,49	%	634865221	94,49003	94,490	03512			
		Persentase file data kepegawaian yang lengkap	100	%	0	100	%	0	100	0				
		Persentase ketersediaan sarana dan prasarana aparatur	100	%	0	100	%	0	100	0				



Pemerintah Kabupaten Tapin

No	Urusan/Bidang Urusan Pemerintahan Daerah dan Program/Kegiatan	Indikator Kinerja Program (outcome) / Kegiatan (output)	Target Kinerja dan Anggaran RKPD Tahun berjalan yang dievaluasi (2023)			Realisasi Capaian Kinerja dan Anggaran RKPD yang Dievaluasi (2023)			Tingkat Capaian Kinerja dan Realisasi Anggaran RKPD		Perangkat Daerah Penanggung Jawab	Ket.
			4		5		6					
1	2	3	K	Rp	K	Rp	K	Rp	7	8		
		dalam kondisi baik										
		Persentase keluhan / pengaduan pelayanan administratif bidang umum dan kepegawaian yang ditindaklanjuti	100	%	0	100	%	0	100	0		
	Penyediaan Komponen Instalasi Listrik/Penerangan Bangunan Kantor	Jumlah Paket Komponen Instalasi Listrik/Penerangan Bangunan Kantor yang Disediakan	1	Paket	13163770	1	Paket	8064380	100	61,261 93332		
	Penyediaan Peralatan dan Perlengkapan Kantor	Jumlah Paket Peralatan dan Perlengkapan Kantor yang Disediakan	1	Paket	22768704	1	Paket	22761782	100	99,969 59862		
	Penyediaan Bahan Logistik Kantor	Jumlah Paket Bahan Logistik Kantor yang Disediakan	1	Paket	83674333	1	Paket	75320496	100	90,016 24907		
	Penyediaan Barang Cetak dan Penggandaan	Jumlah Paket Barang Cetak dan Penggandaan yang Disediakan	1	Paket	6172491	1	Paket	6164562	100	99,871 54295		
	Fasilitasi Kunjungan Tamu		12	Laporan	10827600	9	Laporan	4976500	75	45,961 24718		
	Penyelenggaraan Rapat Koordinasi dan Konsultasi SKPD	Jumlah Laporan Penyelenggaraan Rapat Koordinasi dan Konsultasi SKPD	12	Laporan	535279000	9	Laporan	517577501	75	96,693 03317		
Rata-rata Capaian Kinerja Sub Kegiatan (%)									91,66666 667	82,295 60072		
Predikat Kinerja Sub Kegiatan									ST	T		
	Pengadaan Barang Milik Daerah Penunjang Urusan Pemerintah Daerah	Persentase ketersediaan sarana dan prasana aparatur dalam kondisi baik	100	%	370454850	94,888	%	351517140	94,88798 433	94,887 98433		



Pemerintah Kabupaten Tapin

No	Urusan/Bidang Urusan Pemerintahan Daerah dan Program/Kegiatan	Indikator Kinerja Program (outcome) / Kegiatan (output)	Target Kinerja dan Anggaran RKPD Tahun berjalan yang dievaluasi (2023)			Realisasi Capaian Kinerja dan Anggaran RKPD yang Dievaluasi (2023)			Tingkat Capaian Kinerja dan Realisasi Anggaran RKPD		Perangkat Daerah Penanggung Jawab	Ket.		
			4		5		6							
1	2	3	K		Rp		K		Rp		K	Rp	7	8
	Pengadaan Peralatan dan Mesin Lainnya	Jumlah Unit Peralatan dan Mesin Lainnya yang Disediakan	8	Unit	366652950	91	Unit	347787140	1137,5	94,854 58661				
	Pengadaan Sarana dan Prasarana Gedung Kantor atau Bangunan Lainnya	Jumlah Unit Peralatan dan Mesin Lainnya yang Disediakan	1	Unit	3801900	1	Unit	3730000	100	98,108 84032				
	Rata-rata Capaian Kinerja Sub Kegiatan (%)								100	98,108 84032				
	Predikat Kinerja Sub Kegiatan								ST	ST				
	Penyediaan Jasa Penunjang Urusan Pemerintahan Daerah	Persentase ketersediaan sarana dan prasarana aparatur dalam kondisi baik	100	%	135881437	87,4627	%	118845624	87,46273 709	87,462 73709				
	Penyediaan Jasa Surat Menyurat	Jumlah Laporan Penyediaan Jasa Surat Menyurat	12	Laporan	6136788	12	Laporan	2519532	100	41,056 20074				
	Penyediaan Jasa Komunikasi, Sumber Daya Air dan Listrik	Jumlah Laporan Penyediaan Jasa Komunikasi, Sumber Daya Air dan Listrik yang Disediakan	12	Laporan	23116992	12	Laporan	10322072	100	44,651 44946				
	Penyediaan Jasa Pelayanan Umum Kantor	Jumlah Laporan Penyediaan Jasa Pelayanan Umum Kantor yang Disediakan	12	Laporan	106627657	12	Laporan	106004020	100	99,415 12642				
	Rata-rata Capaian Kinerja Sub Kegiatan (%)								100	61,707 5922				
	Predikat Kinerja Sub Kegiatan								ST	R				
	Pemeliharaan Barang Milik Daerah Penunjang Urusan Pemerintahan Daerah	Presentase ketersediaan sarana dan prasarana aparatur dalam kondisi baik	100	%	111674894	74,0691	%	82716593	74,06910 366	74,069 10366				
	Penyediaan Jasa Pemeliharaan, Biaya	Jumlah Kendaraan Perorangan	1	unit	70430870	1	unit	46202569	100	65,599 88397				



Pemerintah Kabupaten Tapin

No	Urusan/Bidang Urusan Pemerintahan Daerah dan Program/Kegiatan	Indikator Kinerja Program (outcome) / Kegiatan (output)	Target Kinerja dan Anggaran RKPD Tahun berjalan yang dievaluasi (2023)			Realisasi Capaian Kinerja dan Anggaran RKPD yang Dievaluasi (2023)			Tingkat Capaian Kinerja dan Realisasi Anggaran RKPD		Perangkat Daerah Penanggung Jawab	Ket.
			4		5		6					
1	2	3	K		Rp		K		Rp		7	8
	Pemeliharaan dan Pajak Kendaraan Perorangan Dinas atau Kendaraan Dinas Jabatan	Dinas atau Kendaraan Dinas Jabatan yang Dipelihara dan dibayarkan Pajaknya										
	Pemeliharaan Peralatan dan Mesin Lainnya	Jumlah Peralatan dan Mesin Lainnya yang Dipelihara	10	unit	11646464	3	unit	7054024	30	60,567 94577		
	Pemeliharaan/Rehabilitasi Gedung Kantor dan Bangunan Lainnya	Jumlah Gedung Kantor dan Bangunan Lainnya yang Dipelihara/Direhabilitasi	1	unit	29597560	1	unit	29460000	100	99,535 23196		
Rata-rata Capaian Kinerja Sub Kegiatan (%)									76,66666 667	75,234 3539		
Predikat Kinerja Sub Kegiatan									T	S		
Rata - rata Capaian Kinerja Kegiatan (%)									86,95354 607	86,953 54607		
Predikat Kinerja Kegiatan									T	T		
	PROGRAM PENYELENGGARAAN PEMERINTAHAN DAN PELAYANAN PUBLIK	Indeks Kepuasan Masyarakat Dalam Pelayanan	88	Poin	79200000	100	Poin	79200000	113,6363 636	100		
		Persentase Layanan Masyarakat Dengan Indeks Minimal B	100	%	0	100	%	0	100	0		
		Persentase Rekomendasi Yang Diselesaikan	100	%	0	100	%	0	100	0		
		Persentase Pengaduan Masyarakat Yang Diselesaikan	100	%	0	100	%	0	100	0		
	Penyelenggaraan Urusan Pemerintahan yang tidak dilaksanakan oleh Unit Kerja Perangkat Daerah yang ada di Kecamatan	Persentase pengurusan data kependudukan masyarakat yang dilayani	100	%	79200000	100	%	79200000	100	100		
	Peningkatan Efektivitas Pelaksanaan Pelayanan	Jumlah Laporan Peningkatan Efektifitas Pelaksanaan Pelayanan kepada	12	Laporan	79200000	12	Laporan	79200000	100	100		



Pemerintah Kabupaten Tapin

No	Urusan/Bidang Urusan Pemerintahan Daerah dan Program/Kegiatan	Indikator Kinerja Program (outcome) / Kegiatan (output)	Target Kinerja dan Anggaran RKPD Tahun berjalan yang dievaluasi (2023)			Realisasi Capaian Kinerja dan Anggaran RKPD yang Dievaluasi (2023)			Tingkat Capaian Kinerja dan Realisasi Anggaran RKPD		Perangkat Daerah Penanggung Jawab	Ket.
			4		5		6					
			K	Rp	K	Rp	K	Rp				
1	Kepada Masyarakat Di Wilayah Kecamatan	Masyarakat di Wilayah Kecamatan										
	Rata-rata Capaian Kinerja Sub Kegiatan (%)							100	100			
	Predikat Kinerja Sub Kegiatan							ST	ST			
	Rata - rata Capaian Kinerja Kegiatan (%)							100	100			
	Predikat Kinerja Kegiatan							ST	ST			
	PROGRAM PEMBERDAYAAN MASYARAKAT DESA DAN KELURAHAN	Indeks Kepuasan Masyarakat Dalam Pelayanan	88	Poin	145674292	59,1391	Poin	86150500	67,20354 986	59,139 12388		
		Persentase Layanan Masyarakat Dengan Indeks Minimal B	100	%	0	100	%	0	100	0		
		Persentase Rekomendasi Yang Diselesaikan	100	%	0	100	%	0	100	0		
		Persentase Pengaduan Masyarakat Yang Diselesaikan	100	%	0	100	%	0	100	0		
	Koordinasi Kegiatan Pemberdayaan Desa	Persentase rekomendasi IMB yang dikeluarkan sesuai ketentuan	100	%	115769319	49,5641	%	57380000	49,56408 183	49,564 08183		
		Persentase usulan masyarakat (RKPDDes) yang diakomodir dalam Musrenbang Kecamatan	100	%	0	100	%	0	100	0		
		Persentase keluhan / pengaduan masyarakat di bidang Pembangunan yang ditindaklanjuti	100	%	0	100	%	0	100	0		
		Tingkat partisipasi masyarakat dalam kegiatan keagamaan	100	%	0	100	%	0	100	0		



Pemerintah Kabupaten Tapin

No	Urusan/Bidang Urusan Pemerintahan Daerah dan Program/Kegiatan	Indikator Kinerja Program (outcome) / Kegiatan (output)	Target Kinerja dan Anggaran RKPD Tahun berjalan yang dievaluasi (2023)		Realisasi Capaian Kinerja dan Anggaran RKPD yang Dievaluasi (2023)		Tingkat Capaian Kinerja dan Realisasi Anggaran RKPD		Perangkat Daerah Penanggung Jawab	Ket.	
			K	Rp	K	Rp	K	Rp			
1	2	3	4		5		6		7	8	
		Persentase bantuan kesejahteraan masyarakat yang disalurkan sesuai ketentuan	100	%	0	100	%	0	100	0	
		Persentase keluhan / pengaduan masyarakat di bidang Kesra yang ditindaklanjuti	100	%	0	100	%	0	100	0	
	Peningkatan Partisipasi Masyarakat dalam Forum Musyawarah Perencanaan Pembangunan di Desa	Jumlah Lembaga Kemasyarakatan yang Berpartisipasi dalam Forum Musyawarah Perencanaan Pembangunan di Desa	1	Kegiatan	2163240	0	Kegiatan	2120000	0	98,001 14643	
	Peningkatan Efektivitas Kegiatan Pemberdayaan Masyarakat di Wilayah Kecamatan	Jumlah Laporan Peningkatan Efektivitas Kegiatan Pemberdayaan Masyarakat di Wilayah Kecamatan	5	Kegiatan	113606079	1	Kegiatan	55260000	20	48,641 76326	
	Pemberdayaan Lembaga Kemasyarakatan Tingkat Kecamatan	Persentase rekomendasi ijin usaha sesuai ketentuan	100	%	29904973	96,2064	%	28770500	96,20640 687	96,206 40687	
		Tingkat partisipasi pelaku usaha kecamatan	100	%	0	100	%	0	100	0	
		Persentase keluhan / pengaduan masyarakat di bidang Ekonomi yang ditindaklanjuti	100	%	0	100	%	0	100	0	
	Fasilitasi Pengembangan Usaha Ekonomi Masyarakat	Jumlah Laporan Fasilitasi Pengembangan Usaha Ekonomi Masyarakat	2	Kegiatan	21251000	1	Kegiatan	20355500	50	95,786 08066	
	Fasilitasi Pemanfaatan Teknologi Tepat Guna	Jumlah Laporan Fasilitasi Pemanfaatan Teknologi Tepat Guna	1	Kegiatan	8653973	1	Kegiatan	8415000	100	97,238 5747	



Pemerintah Kabupaten Tapin

No	Urusan/Bidang Urusan Pemerintahan Daerah dan Program/Kegiatan	Indikator Kinerja Program (outcome) / Kegiatan (output)	Target Kinerja dan Anggaran RKPD Tahun berjalan yang dievaluasi (2023)			Realisasi Capaian Kinerja dan Anggaran RKPD yang Dievaluasi (2023)			Tingkat Capaian Kinerja dan Realisasi Anggaran RKPD		Perangkat Daerah Penanggung Jawab	Ket.
			4		5		6					
1	2	3	K	Rp	K	Rp	K	Rp	7	8		
	Rata-rata Capaian Kinerja Sub Kegiatan (%)						10	73,321				
	Predikat Kinerja Sub Kegiatan						SR	S				
	Rata - rata Capaian Kinerja Kegiatan (%)						49,56408	49,564				
	Predikat Kinerja Kegiatan						183	08183				
							SR	SR				
c	Indeks Kepuasan Masyarakat Dalam Pelayanan	88	Point	15584350	0	Point	0	0	0	0		
	Persentase Layanan Masyarakat Dengan Indeks Minimal B	100	%	0	0	%	0	0	0	0		
	Persentase Rekomendasi Yang Diselesaikan	100	%	0	0	%	0	0	0	0		
	Persentase Pengaduan Masyarakat Yang Diselesaikan	100	%	0	0	%	0	0	0	0		
	Koordinasi Upaya Penyelenggaraan Ketenteraman dan Ketertiban Umum	Persentase laporan bidang Trantib	100	%	15584350	0	%	0	0	0		
		Persentase keluhan / pengaduan masyarakat di bidang Trantib yang ditindaklanjuti	100	%	0	0	%	0	0	0		
	Sinergitas dengan Kepolisian Negara Republik Indonesia, Tentara Nasional Indonesia dan Instansi Vertikal di Wilayah Kecamatan Penyelenggaraan Ketenteraman dan	Jumlah Laporan Hasil Sinergitas dengan Kepolisian Negara Republik Indonesia, Tentara Nasional Indonesia dan Instansi Vertikal di Wilayah Kecamatan	1	Kegiatan	15584350	0	Laporan	0	0	0		



Pemerintah Kabupaten Tapin

No	Urusan/Bidang Urusan Pemerintahan Daerah dan Program/Kegiatan	Indikator Kinerja Program (outcome) / Kegiatan (output)	Target Kinerja dan Anggaran RKPD Tahun berjalan yang dievaluasi (2023)			Realisasi Capaian Kinerja dan Anggaran RKPD yang Dievaluasi (2023)			Tingkat Capaian Kinerja dan Realisasi Anggaran RKPD		Perangkat Daerah Penanggung Jawab	Ket.
			4		5		6					
			K	Rp	K	Rp	K	Rp				
1	Ketertiban Umum											
	Rata-rata Capaian Kinerja Sub Kegiatan (%)							0	0			
	Predikat Kinerja Sub Kegiatan							SR	SR			
	Rata - rata Capaian Kinerja Kegiatan (%)							0	0			
	Predikat Kinerja Kegiatan							SR	SR			
	PROGRAM PENYELENGGARAAN URUSAN PEMERINTAHAN UMUM	Indeks Kepuasan Masyarakat Dalam Pelayanan	88	Poin	53909400	99,9983	Poin	53908500	113,6344 665	99,998 33053		
		Persentase Layanan Masyarakat Dengan Indeks Minimal B	100	%	0	0	%	0				
		Persentase Rekomendasi Yang Diselesaikan	100	%	0	0	%	0				
		Persentase Pengaduan Masyarakat Yang Diselesaikan	100	%	0	0	%	0				
	Penyelenggaraan Urusan Pemerintahan Umum sesuai Penugasan Kepala Daerah	Persentase laporan bidang Trantib	100	%	53909400	99,9983	%	53908500	99,99833 053	99,998 33053		
		Persentase keluhan / pengaduan masyarakat di bidang Trantib yang ditindaklanjuti	100	%	0	100	%	0	100	0		
	Pembinaan wawasan kebangsaan dan Ketahanan Nasional dalam rangka memantapkan pengamalan Pancasila, Pelaksanaan Undang Undang Dasar Negara Republik Indonesia	Jumlah Orang yang Mengikuti Pembinaan Wawasan Kebangsaan dan Ketahanan Nasional dalam rangka Memantapkan Pengamalan Pancasila, Pelaksanaan Undang Undang Dasar Negara Republik	1	Kegiatan	43049400	1	kegiatan	43048500	100	99,997 90938		



Pemerintah Kabupaten Tapin

No	Urusan/Bidang Urusan Pemerintahan Daerah dan Program/Kegiatan	Indikator Kinerja Program (outcome) / Kegiatan (output)	Target Kinerja dan Anggaran RKPD Tahun berjalan yang dievaluasi (2023)			Realisasi Capaian Kinerja dan Anggaran RKPD yang Dievaluasi (2023)			Tingkat Capaian Kinerja dan Realisasi Anggaran RKPD		Perangkat Daerah Penanggung Jawab	Ket.		
			4		5		6							
1	2	3	K		Rp		K		Rp		K	Rp	7	8
	tahun 1945, Pelestarian Bhineka Tunggal Ika serta Pemerintahan dan pemeliharaan keutuhan Negara Kesatuan Republik Indonesia	Indonesia Tahun 1945, Pelestarian Bhinneka Tunggal Ika serta Pemertahanan dan Pemeliharaan Keutuhan Negara Kesatuan Republik Indonesia												
	Fasilitasi, Koordinasi dan Pembinaan (Bimtek, Sosialisasi, Konsultasi) Wawasan Kebangsaan dan Ketahanan Nasional	Jumlah Orang yang Mengikuti Fasilitasi, Koordinasi dan Pembinaan (Bimtek, Sosialisasi, Konsultasi) Wawasan Kebangsaan dan Ketahanan Nasional	1	kegiatan	10860000	1	kegiatan	10860000	100	100				
	Rata-rata Capaian Kinerja Sub Kegiatan (%)									100	99,997 90938			
	Predikat Kinerja Sub Kegiatan									0	0			
								Rata - rata Capaian Kinerja Kegiatan (%)	99,99833 053	99,998 33053				
	Predikat Kinerja Kegiatan									ST	ST			
	PROGRAM PEMBINAAN DAN PENGAWASAN PEMERINTAHAN DESA	Indeks Kepuasan Masyarakat Dalam Pelayanan	88	Poin	58848920	103,732	Poin	61045000	117,8769 605	103,73 17252				
		Persentase Layanan Masyarakat Dengan Indeks Minimal B	100	%	0	0	%	0						
		Persentase Rekomendasi Yang Diselesaikan	100	%	0	0	%	0						
		Persentase Pengaduan Masyarakat Yang Diselesaikan	100	%	0	0	%	0						
		Persentase Desa Dengan Pengelolaan Keuangan Dan	100	%	0	0	%	0						



Pemerintah Kabupaten Tapin

No	Urusan/Bidang Urusan Pemerintahan Daerah dan Program/Kegiatan	Indikator Kinerja Program (outcome) / Kegiatan (output)	Target Kinerja dan Anggaran RKPD Tahun berjalan yang dievaluasi (2023)		Realisasi Capaian Kinerja dan Anggaran RKPD yang Dievaluasi (2023)		Tingkat Capaian Kinerja dan Realisasi Anggaran RKPD		Perangkat Daerah Penanggung Jawab	Ket.	
			K	Rp	K	Rp	K	Rp			
1	2	3	4		5		6		7	8	
		Aset Desa Yang Baik									
		Persentase Desa Dengan Administrasi Kependudukan Yang Baik	100	%	0	0	%	0			
	Fasilitasi, Rekomendasi dan Koordinasi Pembinaan dan Pengawasan Pemerintahan Desa	Persentase desa dengan pengelolaan keuangan dan aset desa yang baik	100	%	58848920	103,732	%	61045000	103,7317252	103,7317252	
	Fasilitasi Penyusunan Peraturan Desa dan Peraturan Kepala Desa	Jumlah Dokumen yang Difasilitasi dalam rangka Penyusunan Peraturan Desa dan Peraturan Kepala Desa	1	Kegiatan	6.752.530	0	Kegiatan	6685000	0	0	
	Fasilitasi Administrasi Tata Pemerintahan Desa		1	Kegiatan	3813530	0		3470000			
	Fasilitasi Pengolahan Keuangan Desa dan Pendayagunaan Aset Desa	Jumlah Dokumen yang Difasilitasi dalam rangka Pengelolaan Keuangan Desa dan Pendayagunaan Aset Desa	1	Kegiatan	4113530	1	Kegiatan	2840000	100	69,04045917	
	Fasilitasi Pelaksanaan Tugas dan Fungsi Badan Permusyawaratan Desa	Jumlah Dokumen Fasilitasi dalam rangka Pelaksanaan Tugas dan Fungsi Badan Permusyawaratan Desa	1	Kegiatan	4113530	1	Kegiatan	2840000	100	69,04045917	
	Fasilitasi Sinkronisasi Perencanaan Pembangunan Daerah dengan Pembangunan Desa	Jumlah Dokumen Sinkronisasi Perencanaan Pembangunan Daerah dengan Pembangunan Desa	1	Kegiatan	5665000	8	Kegiatan	5600000	800	98,85260371	
	Koordinasi Pendampingan Desa di wilayahnya	Jumlah Laporan Hasil Koordinasi Pendampingan Desa di Wilayahnya	16	Kegiatan	41143330	8	Kegiatan	39610000	50	96,27319908	



Pemerintah Kabupaten Tapin

No	Urusan/Bidang Urusan Pemerintahan Daerah dan Program/Kegiatan	Indikator Kinerja Program (outcome) / Kegiatan (output)	Target Kinerja dan Anggaran RKPD Tahun berjalan yang dievaluasi (2023)		Realisasi Capaian Kinerja dan Anggaran RKPD yang Dievaluasi (2023)		Tingkat Capaian Kinerja dan Realisasi Anggaran RKPD		Perangkat Daerah Penanggung Jawab	Ket.	
			K	Rp	K	Rp	K	Rp			
1	2	3	4		5		6		7	8	
			K	Rp	K	Rp	K	Rp			
		Rata-rata Capaian Kinerja Sub Kegiatan (%)					210	66,641 34422			
		Predikat Kinerja Sub Kegiatan					ST	S			
		Rata - rata Capaian Kinerja Kegiatan (%)					103,7317 252	103,73 17252			
		Predikat Kinerja Kegiatan					T	ST			
		Jumlah Anggaran dan Realisasi Seluruh Program	Jumlah Anggaran dan Realisasi Seluruh Program							79,24413545	
		RATA-RATA CAPAIAN KINERJA DARI SELURUH PROGRAM DAN ANGGARAN (PROGRAM 1 s.d. PROGRAM)								61,71911046	
		PREDIKAT KINERJA DARI SELURUH PROGRAM (PROGRAM 1 s.d. PROGRAM...)								R	
	KEC. SALBA										
	PROGRAM PENUNJANG URUSAN PEMERINTAHAN DAERAH KABUPATEN/KOTA	Indeks Kepuasan Masyarakat terhadap Pelayanan Kecamatan Salam Babaris	86,8	Point	3143537853	86,8	Point	346571189	100	11,024 87723	
		Persentase Penyelesaian Pengaduan Masyarakat yang diselesaikan	100	%		25	%	0	25		
		Persentase unit kerja yang mendapatkan pelayanan administrasi perkantoran	100	%		100	%	0	100		
		Persentase sarana dan prasarana aparatur dalam kondisi baik	80	%		80	%	0	100		
		Persentase laporan kinerja dan keuangan yang disusun dan dilaporkan tepat waktu	100	%		25	%	0	25		
	Perencanaan, Penganggaran, dan Evaluasi Kinerja Perangkat Daerah	Waktu Pelaksanaan Perencanaan, Penganggaran, dan Evaluasi Kinerja Perangkat Daerah	90	%	46270458	100	Bulan	38961000	111,1111 111	84,202 75416	
	Penyusunan Dokumen Perencanaan Perangkat Daerah	Terlaksananya Penyusunan Dokumen Perencanaan Perangkat Daerah	1	Laporan	2541970	1	Laporan	2425900	100	95,433 85642	



Pemerintah Kabupaten Tapin

No	Urusan/Bidang Urusan Pemerintahan Daerah dan Program/Kegiatan	Indikator Kinerja Program (outcome) / Kegiatan (output)	Target Kinerja dan Anggaran RKPD Tahun berjalan yang dievaluasi (2023)			Realisasi Capaian Kinerja dan Anggaran RKPD yang Dievaluasi (2023)			Tingkat Capaian Kinerja dan Realisasi Anggaran RKPD		Perangkat Daerah Penanggung Jawab	Ket.
			4		5		6					
			K	Rp	K	Rp	K	Rp				
1	Koordinasi dan Penyusunan Dokumen RKA-SKPD	Terlaksananya Koordinasi dan Penyusunan Dokumen RKA-SKPD	1	Laporan	2426644	1	Laporan	2194900	100	90,450 02069		
	Koordinasi dan Penyusunan Dokumen Perubahan RKA-SKPD	Terlaksananya Koordinasi dan Penyusunan Dokumen Perubahan RKA-SKPD	1	Laporan	2508688	1	Laporan	2154100	100	85,865 59987		
	Koordinasi dan Penyusunan Dokumen DPA-SKPD	Terlaksananya Koordinasi dan Penyusunan Dokumen DPA-SKPD	1	Laporan	2422000	1	Laporan	2201800	100	90,908 34021		
	Koordinasi dan Penyusunan Dokumen Perubahan DPA-SKPD	Terlaksananya Koordinasi dan Penyusunan Dokumen Perubahan DPA-SKPD	1	Laporan	2475406	1	Laporan	2231500	100	90,146 82844		
	Koordinasi dan Penyusunan Laporan Capaian Kinerja dan Ikhtisar Realisasi Kinerja SKPD	Terlaksananya Koordinasi dan Penyusunan Laporan Capaian Kinerja dan Ikhtisar Realisasi Kinerja SKPD	12	Laporan	33895750	13	Laporan	27752800	108,3333 333	81,876 93147		
								Rata-rata Capaian Kinerja Sub Kegiatan (%)	108,3333 333	81,876 93147		
								Predikat Kinerja Sub Kegiatan	ST	T		
	Administrasi Keuangan Perangkat Daerah	Waktu Pelasanaan Administrasi Keuangan Perangkat Daerah	80	%	1665428353	100	Bulan	1426018558	125	85,624 73165		
	Penyediaan Gaji dan Tunjangan ASN	Terlaksananya Penyediaan Gaji dan Tunjangan ASN	12	Bulan	1653021447	3	Bulan	1414381758	25	85,563 42451		
	Koordinasi dan Penyusunan Laporan Keuangan Akhir Tahun SKPD	Terlaksananya Koordinasi dan Penyusunan Laporan Keuangan Akhir Tahun SKPD	1	Laporan	4020000	1	Laporan	3828900	100	95,246 26866		
	Koordinasi dan Penyusunan Laporan Keuangan Bulanan/Triwulanan/Semesteran SKPD	Terlaksananya Koordinasi dan Penyusunan Laporan Keuangan Bulanan/Triwulanan/Semesteran SKPD	1	Laporan	8386906	1	Laporan	7807900	100	93,096 30989		



Pemerintah Kabupaten Tapin

No	Urusan/Bidang Urusan Pemerintahan Daerah dan Program/Kegiatan	Indikator Kinerja Program (outcome) / Kegiatan (output)	Target Kinerja dan Anggaran RKPD Tahun berjalan yang dievaluasi (2023)			Realisasi Capaian Kinerja dan Anggaran RKPD yang Dievaluasi (2023)			Tingkat Capaian Kinerja dan Realisasi Anggaran RKPD		Perangkat Daerah Penanggung Jawab	Ket.
			4		5		6					
			K	Rp	K	Rp	K	Rp				
							Rata-rata Capaian Kinerja Sub Kegiatan (%)	75	91,302 00102			
							Predikat Kinerja Sub Kegiatan	S	ST			
	Administrasi Umum Perangkat Daerah	Waktu Terlaksananya Administrasi Umum Perangkat Daerah	80	%	529860064	100	Bulan	452686857	125	85,435 17199		
	Penyediaan Komponen Instalasi Listrik/Penerangan Bangunan Kantor	Terlaksananya Penyediaan Komponen Instalasi Listrik/Penerangan Bangunan Kantor	12	Bulan	8697180	12	Bulan	8200000	100	94,283 4344		
	Penyediaan Peralatan dan Perlengkapan Kantor	Terlaksananya Penyediaan Peralatan dan Perlengkapan Kantor	12	Bulan	73740198	12	Bulan	61657850	100	83,614 97755		
	Penyediaan Peralatan Rumah Tangga	Terlaksananya Penyediaan Peralatan Rumah Tangga	12	Bulan	7017650	12	Bulan	5109000	100	72,802 14887		
	Penyediaan Bahan Logistik Kantor	Terlaksananya Penyediaan Bahan Logistik Kantor	12	Bulan	80212560	12	Bulan	40180000	100	50,091 90581		
	Penyediaan Barang Cetak dan Penggandaan	Terlaksananya Penyediaan Barang Cetak dan Penggandaan	12	Bulan	31442976	12	Bulan	26464700	100	84,167 28747		
	Fasilitasi Kunjungan Tamu	Terlaksananya Fasilitasi Kunjungan Tamu	12	Bulan	8497500	12	Bulan	5040000	100	59,311 56222		
	Penyelenggaraan Rapat Koordinasi dan Konsultasi SKPD	Terlaksananya Penyelenggaraan Rapat Koordinasi dan Konsultasi SKPD	12	Bulan	320252000	12	Bulan	316184307	100	98,729 84618		
							Rata-rata Capaian Kinerja Sub Kegiatan (%)	100	77,571 59464			
							Predikat Kinerja Sub Kegiatan	ST	T			
	Pengadaan Barang Milik Daerah Penunjang Urusan Pemerintah Daerah	Waktu pelaksanaan Pengadaan Barang Milik Daerah Penunjang Urusan Pemerintah Daerah	100	%	462943392	100	Bulan	431420000	100	93,190 65947		



Pemerintah Kabupaten Tapin

No	Urusan/Bidang Urusan Pemerintahan Daerah dan Program/Kegiatan	Indikator Kinerja Program (outcome) / Kegiatan (output)	Target Kinerja dan Anggaran RKPD Tahun berjalan yang dievaluasi (2023)			Realisasi Capaian Kinerja dan Anggaran RKPD yang Dievaluasi (2023)			Tingkat Capaian Kinerja dan Realisasi Anggaran RKPD		Perangkat Daerah Penanggung Jawab	Ket.
			4		5		6					
			K	Rp	K	Rp	K	Rp				
1	Pengadaan Peralatan dan Mesin Lainnya	Terlaksananya Pengadaan Peralatan dan Mesin Lainnya	16	Unit	462943392	16	Unit	431420000	100	93,190 65947		
								Rata-rata Capaian Kinerja Sub Kegiatan (%)	100	93,190 65947		
								Predikat Kinerja Sub Kegiatan	ST	ST		
	Penyediaan Jasa Penunjang Urusan Pemerintahan Daerah	waktu pelaksanaan Penyediaan Jasa Penunjang Urusan Pemerintahan Daerah	100	Bulan	126685502	80	%	6834482	80	5,3948 41471		
	Penyediaan Jasa Surat Menyurat	Terlaksananya Penyediaan Jasa Surat Menyurat	12	Bulan	11971200	12	Bulan	8180000	100	68,330 66025		
	Penyediaan Jasa Komunikasi, Sumber Daya Air dan Listrik	Terlaksananya Penyediaan Jasa Komunikasi, Sumber Daya Air dan Listrik	12	Bulan	13360668	12	Bulan	9249413	100	69,228 6718		
	Penyediaan Jasa Peralatan dan Perlengkapan Kantor	Terlaksananya Penyediaan Jasa Peralatan dan Perlengkapan Kantor	12	Bulan	38183540	12	Bulan	36600000	100	95,852 82035		
	Penyediaan Jasa Pelayanan Umum Kantor	Terlaksananya Penyediaan Jasa Pelayanan Umum Kantor	12	Bulan	63170094	12	Bulan	61652300	100	97,597 29026		
								Rata-rata Capaian Kinerja Sub Kegiatan (%)	100	82,752 36067		
								Predikat Kinerja Sub Kegiatan	ST	T		
	Pemeliharaan Barang Milik Daerah Penunjang Urusan Pemerintahan Daerah	Waktu Pemeliharaan Barang Milik Daerah Penunjang Urusan Pemerintahan Daerah	100	%	312350084	100	%	292344241	100	93,595 05759		
	Penyediaan Jasa Pemeliharaan, Biaya Pemeliharaan dan Pajak Kendaraan Perorangan Dinas atau Kendaraan Dinas Jabatan	Terlaksananya Penyediaan Jasa Pemeliharaan, Biaya Pemeliharaan dan Pajak Kendaraan Perorangan Dinas atau Kendaraan Dinas Jabatan	12	Bulan	49975484	12	Bulan	42064641	100	84,170 55251		



Pemerintah Kabupaten Tapin

No	Urusan/Bidang Urusan Pemerintahan Daerah dan Program/Kegiatan	Indikator Kinerja Program (outcome) / Kegiatan (output)	Target Kinerja dan Anggaran RKPD Tahun berjalan yang dievaluasi (2023)			Realisasi Capaian Kinerja dan Anggaran RKPD yang Dievaluasi (2023)			Tingkat Capaian Kinerja dan Realisasi Anggaran RKPD		Perangkat Daerah Penanggung Jawab	Ket.		
			4		5		6							
1	2	3	K		Rp		K		Rp		K	Rp	7	8
	Pemeliharaan Peralatan dan Mesin Lainnya	Terlaksananya Pemeliharaan Peralatan dan Mesin Lainnya	12	Bulan	12435000	12	Bulan	10450000	100	84,036 99236				
	Pemeliharaan/Rehabilitasi Gedung Kantor dan Bangunan Lainnya	Terlaksananya Pemeliharaan/Rehabilitasi Gedung Kantor dan Bangunan Lainnya	12	Bulan	249939600	12	Bulan	239829600	100	95,955 02273				
									100	88,054 1892				
									ST	T				
									211,5740 741	74,573 86939				
									ST	S				
Jumlah Anggaran dan Realisasi Seluruh Program					Jumlah Anggaran dan Realisasi Seluruh Program									
RATA-RATA CAPAIAN KINERJA DARI SELURUH PROGRAM DAN ANGGARAN (PROGRAM 1 s.d. PROGRAM)														
PREDIKAT KINERJA DARI SELURUH PROGRAM (PROGRAM 1 s.d. PROGRAM...)														
KEC. BINUANG														
	PROGRAM PENUNJANG URUSAN PEMERINTAHAN	Nilai SAKIP Perangkat Daerah	72,82	Point	5916636819	72,65	Point	5517603510	99,76654 765	93,255 74104				
		Nilai Komponen AKIP (Perencanaan Kinerja)	24,58	Point		22,6	Point		91,94467 046					
		Nilai Komponen AKIP (Pengukuran Kinerja)	19,08	Point		22,5	Point		117,9245 283					
		Nilai Komponen AKIP (Pelaporan Kinerja)	10,62	Point		10,05	Point		94,63276 836					
		Nilai Komponen AKIP (Evaluasi Internal)	18,54	Point		15,5	Point		83,60302 05					
		Persentase hasil temuan pemeriksaan yang ditindaklanjuti	100	%		100	%		100					
		Indeks Profesionalisme ASN (IP-ASN) Perangkat Daerah	18,9	Point		18,9	Point		100					
		Persentase ASN dengan capaian kinerja >90%	100	%		100	%		100					
		Indeks Kepuasan Pelayanan Sekretariat	70	Poin		71	Poin		101,4285 714					



Pemerintah Kabupaten Tapin

No	Urusan/Bidang Urusan Pemerintahan Daerah dan Program/Kegiatan	Indikator Kinerja Program (outcome) / Kegiatan (output)	Target Kinerja dan Anggaran RKPD Tahun berjalan yang dievaluasi (2023)			Realisasi Capaian Kinerja dan Anggaran RKPD yang Dievaluasi (2023)			Tingkat Capaian Kinerja dan Realisasi Anggaran RKPD		Perangkat Daerah Penanggung Jawab	Ket.
			4		5		6					
1	2	3	K		Rp		K		Rp		7	8
	Perencanaan, Penganggaran, dan Evaluasi Kinerja	Persentase tindaklanjut perencanaan kinerja atas rekomendasi dari mitra kerja Bappelitbang	100	%	6008000	100	%	6008000	100	100		
	Perangkat Daerah	Persentase rekomendasi LHE AKIP yang ditindak lanjuti	100	%		100	%		100			
		Persentase laporan hasil monitoring dan evaluasi perencanaan kinerja yang ditindaklanjuti	100	%		100	%		100			
	Koordinasi dan Penyusunan	Jumlah Laporan Capaian Kinerja dan Ikhtisar Realisasi Kinerja SKPD	10	Laporan	6008000	10	Laporan	6008000	100	100		
	Laporan Capaian Kinerja dan											
	Ikhtisar Realisasi Kinerja SKPD											
								Rata-rata Capaian Kinerja Sub Kegiatan (%)	99,17693 128	97,751 91368		
								Predikat Kinerja Sub Kegiatan	ST	ST		
	Administrasi Keuangan Perangkat Daerah	Persentase Surat Pertanggungjawaban yang sesuai dengan standar penatausahaan keuangan	100	%	3430940729	100	%	3219225569	100	93,829 23878		
		Persentase laporan keuangan yang disampaikan tepat waktu dan sesuai Standar Akuntansi Pemerintahan (SAP)	100	%		100	%		100			
	Penyediaan Gaji dan Tunjangan ASN	Jumlah Orang yang Menerima Gaji dan Tunjangan ASN	29	Orang	3426142329	25	Orang	3214427369	86,20689 655	93,820 60231		
	Koordinasi dan Penyusunan Laporan	Jumlah Laporan Keuangan Akhir Tahun SKPD	1	Laporan	2399200	1	Laporan	2399100	100	99,995 83194		



Pemerintah Kabupaten Tapin

No	Urusan/Bidang Urusan Pemerintahan Daerah dan Program/Kegiatan	Indikator Kinerja Program (outcome) / Kegiatan (output)	Target Kinerja dan Anggaran RKPD Tahun berjalan yang dievaluasi (2023)			Realisasi Capaian Kinerja dan Anggaran RKPD yang Dievaluasi (2023)			Tingkat Capaian Kinerja dan Realisasi Anggaran RKPD		Perangkat Daerah Penanggung Jawab	Ket.
			4		5		6					
			K	Rp	K	Rp	K	Rp				
1	Keuangan Akhir Tahun SKPD											
	Koordinasi dan Penyusunan Laporan Keuangan Bulanan/Triwulanan/Semesteran SKPD	Jumlah Laporan Keuangan Bulanan/ Triwulanan/ Semesteran SKPD	1	Laporan	2399200	1	Laporan	2399100	100	99,995 83194		
								Rata-rata Capaian Kinerja Sub Kegiatan (%)	95,40229 885	97,937 42207		
								Predikat Kinerja Sub Kegiatan	ST	ST		
	Administrasi Umum Perangkat Daerah	Persentase kelulusan ASN Perangkat Daerah yang mengikuti Peningkatan Kapasitas	2	%	944623284	2	%	926549647	100	98,086 68309		
	Penyediaan Komponen Instalasi Listrik/Penerangan Bangunan Kantor	Jumlah Paket Komponen Instalasi Listrik/Penerangan Bangunan Kantor yang Disediakan	10	Paket	65532966	10	Paket	65203000	100	99,496 48853		
	Penyediaan Peralatan dan Perlengkapan Kantor	Jumlah Paket Peralatan dan Perlengkapan Kantor yang Disediakan	2	Paket	36681243	2	Paket	36499680	100	99,505 02495		
	Penyediaan Bahan Logistik Kantor	Jumlah Paket Bahan Logistik Kantor yang Disediakan	12	Paket	91571506	12	Paket	87014840	100	95,023 92589		
	Penyediaan Barang Cetakan dan Penggandaan	Jumlah Paket Barang Cetakan dan Penggandaan yang Disediakan	12	Paket	21809413	12	Paket	21709254	100	99,540 75334		
	Penyelenggaraan Rapat Koordinasi dan Konsultasi SKPD	Jumlah Laporan Penyelenggaraan Rapat Koordinasi dan Konsultasi SKPD	12	Laporan	729028156	12	Laporan	716122873	100	98,229 79635		
								Rata-rata Capaian Kinerja Sub Kegiatan (%)	100	98,359 19781		
								Predikat Kinerja Sub Kegiatan	ST	ST		



Pemerintah Kabupaten Tapin

No	Urusan/Bidang Urusan Pemerintahan Daerah dan Program/Kegiatan	Indikator Kinerja Program (outcome) / Kegiatan (output)	Target Kinerja dan Anggaran RKPD Tahun berjalan yang dievaluasi (2023)			Realisasi Capaian Kinerja dan Anggaran RKPD yang Dievaluasi (2023)			Tingkat Capaian Kinerja dan Realisasi Anggaran RKPD		Perangkat Daerah Penanggung Jawab	Ket.
			4		5		6					
1	2	3	K	Rp	K	Rp	K	Rp	7	8		
	Pengadaan Barang Milik Daerah Penunjang Urusan Pemerintah Daerah	Persentase ketersediaan sarana dan prasarana aparatur dalam kondisi baik	80	%	922.241.734	80	%	810277692	100	87,859 57761		
	Pengadaan Peralatan dan Mesin Lainnya	Jumlah Unit Peralatan dan Mesin Lainnya yang Disediakan	10	Unit	476.013.806	10	Unit	469420704	100	98,614 93471		
	Pengadaan Gedung Kantor atau Bangunan Lainnya	Jumlah Unit Pengadaan Gedung Kantor atau Bangunan Lainnya	1	Unit	446.227.928	1	Unit	340856988	100	76,386 29647		
								Rata-rata Capaian Kinerja Sub Kegiatan (%)	100	87,500 61559		
								Predikat Kinerja Sub Kegiatan	ST	T		
	Penyediaan Jasa Penunjang Urusan Pemerintah Daerah	Persentase ASN Perangkat Daerah yang mendapatkan pelayanan administrasi Kepegawaian dengan baik	100	%	333.231.456	100	%	332441450	100	99,762 92574		
	Penyediaan Jasa Surat Menyurat	Jumlah Laporan Penyediaan Jasa Surat Menyurat	12	Laporan	6.045.456	12	Laporan	6040000	100	99,909 7504		
	Penyediaan Jasa Komunikasi, Sumber Daya Air dan Listrik	Jumlah Laporan Penyediaan Jasa Komunikasi, Sumber Daya Air dan Listrik yang Disediakan	12	Laporan	50.777.040	12	Laporan	50770090	100	99,986 31271		
	Penyediaan Jasa Pelayanan Umum Kantor	Jumlah Laporan Penyediaan Jasa Pelayanan Umum Kantor yang Disediakan)	12	Laporan	276.408.960	12	Laporan	275631360	100	99,718 67772		
								Rata-rata Capaian Kinerja Sub Kegiatan (%)	100	99,871 58027		
								Predikat Kinerja Sub Kegiatan	ST	ST		
	Pemeliharaan Barang Milik Daerah Penunjang	Persentase Barang Milik Daerah dalam kondisi baik	80	%	279591616	80	%	223101152	100	79,795 36554		



Pemerintah Kabupaten Tapin

No	Urusan/Bidang Urusan Pemerintahan Daerah dan Program/Kegiatan	Indikator Kinerja Program (outcome) / Kegiatan (output)	Target Kinerja dan Anggaran RKPD Tahun berjalan yang dievaluasi (2023)			Realisasi Capaian Kinerja dan Anggaran RKPD yang Dievaluasi (2023)			Tingkat Capaian Kinerja dan Realisasi Anggaran RKPD		Perangkat Daerah Penanggung Jawab	Ket.
			4		5		6					
			K	Rp	K	Rp	K	Rp				
1	Urusan Pemerintahan Daerah											
	Penyediaan Jasa Pemeliharaan, Biaya Pemeliharaan dan Pajak Kendaraan Perorangan Dinas atau Kendaraan Dinas Jabatan	Jumlah Penyediaan Jasa Pemeliharaan, Biaya Pemeliharaan dan Pajak Kendaraan Perorangan Dinas atau Kendaraan Dinas Jabatan	3	Unit	69655616	3	Unit	68651152	100	98,557 95691		
	Pemeliharaan Peralatan dan Mesin Lainnya	Jumlah Peralatan dan Mesin Lainnya yang dipelihara	10	Unit	209936000	10	Unit	154450000	100	73,570 04039		
								Rata-rata Capaian Kinerja Sub Kegiatan (%)	100	86,063 99865		
								Predikat Kinerja Sub Kegiatan	ST	T		
								Rata - rata Capaian Kinerja Kegiatan (%)	100	93,222 29846		
								Predikat Kinerja Kegiatan	ST	ST		
	PROGRAM PENYELENGGARAAN PEMERINTAHAN DAN PELAYANAN PUBLIK	Indeks Kepuasan Masyarakat dalam Pelayanan	89	Point	36226000	89	Point	36225900	100	99,999 72396		
		Persentase Layanan Masyarakat dengan Indeks Minimal B	100	%		100	%		100			
		Persentase Rekomendasi yang Diselesaikan	100	%		100	%		100			
		Persentase Pengaduan Masyarakat yang diselesaikan	100	%		100	%		100			
	Penyelenggaraan Urusan Pemerintahan yang	Persentase kelurahan dan desa yang tertib melakukan	100	%	36226000	100	%	36225900	100	99,999 72396		



Pemerintah Kabupaten Tapin

No	Urusan/Bidang Urusan Pemerintahan Daerah dan Program/Kegiatan	Indikator Kinerja Program (outcome) / Kegiatan (output)	Target Kinerja dan Anggaran RKPD Tahun berjalan yang dievaluasi (2023)			Realisasi Capaian Kinerja dan Anggaran RKPD yang Dievaluasi (2023)			Tingkat Capaian Kinerja dan Realisasi Anggaran RKPD		Perangkat Daerah Penanggung Jawab	Ket.
			4		5		6					
			K	Rp	K	Rp	K	Rp				
1	Tidak Dilaksanakan oleh Unit Kerja Perangkat Daerah yang Ada di Kecamatan	laporan mutasi kependudukan yang tepat waktu										
	Peningkatan Efektivitas Pelaksanaan Pelayanan kepada Masyarakat di Wilayah Kecamatan	Jumlah Laporan Peningkatan Efektifitas Pelaksanaan Pelayanan kepada Masyarakat di Wilayah Kecamatan)Wilayah Kecamatan	12	Laporan	36226000	12	Laporan	36225900	100	99,999 72396		
								Rata-rata Capaian Kinerja Sub Kegiatan (%)	100	99,999 72396		
								Predikat Kinerja Sub Kegiatan	ST	ST		
								Rata - rata Capaian Kinerja Kegiatan (%))	100	99,999 72396		
								Predikat Kinerja Kegiatan	ST	ST		
	PROGRAM PEMBERDAYAAN MASYARAKAT DESA DAN KELURAHAN	Persentase Layananan Masyarakat Dengan Indeks Minimal B	100	%	2242219632	100	%	2138710488	100	95,383 63046		
	Koordinasi Kegiatan Pemberdayaan Desa	Persentase usulan masyarakat (RKPDDes/Kel) yang diakomodir dalam Desk Forum SKPD	75	%	216471642	75	%	216439848	100	99,985 31263		
		Persentase rekomendasi pelayanan administrasi kegiatan kesejahteraan rakyat yang memenuhi syarat untuk diterbitkan	100	%		100	%		100			
	Peningkatan Partisipasi Masyarakat dalam Forum Musyawarah	Jumlah Lembaga Kemasyarakatan yang Berpartisipasi dalam Forum	17	Lembaga Kemasyarakan	4417500	17	Lembaga Kemasyarakan	4417300	100	99,995 47255		



Pemerintah Kabupaten Tapin

No	Urusan/Bidang Urusan Pemerintahan Daerah dan Program/Kegiatan	Indikator Kinerja Program (outcome) / Kegiatan (output)	Target Kinerja dan Anggaran RKPD Tahun berjalan yang dievaluasi (2023)			Realisasi Capaian Kinerja dan Anggaran RKPD yang Dievaluasi (2023)			Tingkat Capaian Kinerja dan Realisasi Anggaran RKPD		Perangkat Daerah Penanggung Jawab	Ket.
			4		5		6					
			K	Rp	K	Rp	K	Rp				
1	Perencanaan Pembangunan di Desa	Musyawarah Perencanaan Pembangunan di Desa										
	Peningkatan Efektifitas Kegiatan Pemberdayaan Masyarakat di Wilayah Kecamatan	Jumlah Laporan Peningkatan Efektivitas Kegiatan Pemberdayaan Masyarakat di Wilayah Kecamatan	12	Laporan	212054142	12	Laporan	212022548	100	99,985 10097		
								Rata-rata Capaian Kinerja Sub Kegiatan (%)	100	99,985 10097		
								Predikat Kinerja Sub Kegiatan	ST	ST		
	Kegiatan Pemberdayaan Kelurahan	Persentase masyarakat Kelurahan yang mendapatkan Pemberdayaan	100	%	2.025.747.990	100	%	1922270640	100	94,891 89423		
		Persentase keluhan / pengaduan masyarakat Kelurahan yang ditindaklanjuti	100	%		100	%		100			
	Pembangunan Sarana dan Prasarana Kelurahan	Jumlah Sarana dan Prasarana Kelurahan yang Terbangun	6	unit	700.500.966	6	Unit	695072750	100	99,225 09514		
	Pemberdayaan Masyarakat di Kelurahan	Jumlah Pokmas dan Ormas yang Melaksanakan Pemberdayaan Masyarakat di Kelurahan	12	Pokmas	1.325.247.024	12	Pokmas	1227197890	100	92,601 44469		
									100	95,913 26992		
									ST	ST		
									100	97,438 60343		
									ST	ST		
	PROGRAM KORDINASI KETENTRAMAN DAN KETERTIBAN UMUM	Persentase Rekomendasi yang diselesaikan	100	%	130.458.434	100	%	130455320	100	99,997 61303		



Pemerintah Kabupaten Tapin

No	Urusan/Bidang Urusan Pemerintahan Daerah dan Program/Kegiatan	Indikator Kinerja Program (outcome) / Kegiatan (output)	Target Kinerja dan Anggaran RKPD Tahun berjalan yang dievaluasi (2023)			Realisasi Capaian Kinerja dan Anggaran RKPD yang Dievaluasi (2023)			Tingkat Capaian Kinerja dan Realisasi Anggaran RKPD		Perangkat Daerah Penanggung Jawab	Ket.
			4		5		6					
1	2	3	K		Rp		K		Rp		7	8
	Kordinasi Upaya Penyelenggaraan Ketentraman dan Ketertiban Umum	Persentase terlaksananya fasilitasi pengaduan masyarakat yang tertangani	100	%	130.458.434	100	%	130455320	100	99,997 61303		
	Sinegritas dan Kepolisian Negara Republik Indonesia, Tentara Nasional Indonesia dan Instansi Vertikal di Wilayah Kecamatan	Jumlah Laporan Hasil Sinergitas dengan Kepolisian Negara Republik Indonesia, Tentara Nasional Indonesia dan Instansi Vertikal di Wilayah Kecamatan	1	Laporan	128.249.684	1	Laporan	128246670	100	99,997 6499		
	Harmonisasi Hubungan dengan tokoh Agama dan Tokoh Masyarakat	Jumlah Laporan Hasil Harmonisasi Hubungan dengan Tokoh Agama dan Tokoh Masyarakat	12	Laporan	2.208.750	12	Laporan	2208650	100	99,995 47255		
								Rata-rata Capaian Kinerja Sub Kegiatan (%)	100	99,996 56122		
								Predikat Kinerja Sub Kegiatan	ST	ST		
								Rata - rata Capaian Kinerja Kegiatan (%)	100	99,997 61303		
								Predikat Kinerja Kegiatan	ST	ST		
	PROGRAM PENYELENGGARAAN URUSAN PEMERINTAHAN UMUM	Persentase Pengaduan Masyarakat yang Diselesaikan	100	%	117474398	100	%	117469148	100	99,995 53094		
	Penyelenggaraan Urusan Pemerintahan Umum sesuai Penugasan Kepala Daerah	Persentase terlaksananya fasilitasi pengaduan masyarakat yang tertangani	100	%	117474398	1	Kali	117469148	1	99,995 53094		
	Pembinaan Wawasan Kebangsaan dan Ketahanan	Jumlah Orang yang Mengikuti Pembinaan Wawasan	100	orang	117474398	100	Orang	117469148	100	99,995 53094		



Pemerintah Kabupaten Tapin

No	Urusan/Bidang Urusan Pemerintahan Daerah dan Program/Kegiatan	Indikator Kinerja Program (outcome) / Kegiatan (output)	Target Kinerja dan Anggaran RKPD Tahun berjalan yang dievaluasi (2023)		Realisasi Capaian Kinerja dan Anggaran RKPD yang Dievaluasi (2023)		Tingkat Capaian Kinerja dan Realisasi Anggaran RKPD		Perangkat Daerah Penanggung Jawab	Ket.
			K	Rp	K	Rp	K	Rp		
1			4		5		6		7	8
	Nasional dalam rangka Memantapkan Pengamalan Pancasila, Pelaksanaan Undang Undang Dasar Negara Republik Indonesia Tahun 1945, Pelestarian Bhinneka Tunggal Ika serta Pemertahanan dan Pemeliharaan Keutuhan Negara Kesatuan Republik Indonesia	Kebangsaan dan Ketahanan Nasional dalam rangka Memantapkan Pengamalan Pancasila, Pelaksanaan Undang-Undang Dasar Negara Republik Indonesia Tahun 1945 , Pelestarian Bhinneka Tunggal Ika serta Pemertahanan dan Pemeliharaan Keutuhan Negara Kesatuan Republik Indonesia								
							Rata-rata Capaian Kinerja Sub Kegiatan (%)	100	99,995 53094	
							Predikat Kinerja Sub Kegiatan	ST	ST	
							Rata - rata Capaian Kinerja Kegiatan (%))	1	99,995 53094	
							Predikat Kinerja Kegiatan	SR	ST	
	PROGRAM PEMBINAAN DAN PENGAWASAN PEMERINTAHAN DESA	Persentase Desa Dengan Pengelolaan Keuangan yang Sesuai Ketentuan	100	%	37590194	100	%	28560650	100	75,978 99069
		Persentase Desa Dengan Pengelolaan Aset yang Sesuai Ketentuan	100	%		100	%		100	
		Persentase Desa Dengan Administrasi Kependudukan yang Baik	100	%		100	%		100	
	Fasilitasi, Rekomendasi dan Koordinasi Pembinaan dan	Persentase Rekomendasi pemerintahan yang memenuhi syarat untuk diterbitkan	100	%	37590194	100	%	28560650	100	75,978 99069



Pemerintah Kabupaten Tapin

No	Urusan/Bidang Urusan Pemerintahan Daerah dan Program/Kegiatan	Indikator Kinerja Program (outcome) / Kegiatan (output)	Target Kinerja dan Anggaran RKPD Tahun berjalan yang dievaluasi (2023)			Realisasi Capaian Kinerja dan Anggaran RKPD yang Dievaluasi (2023)			Tingkat Capaian Kinerja dan Realisasi Anggaran RKPD		Perangkat Daerah Penanggung Jawab	Ket.
			4		5		6					
			K	Rp	K	Rp	K	Rp				
1	Pengawasan Pemerintahan Desa											
		Persentase dokumen pemerintahan desa yang sesuai ketentuan (RPJMDes, RKPDes, APBDes, APBDes-P, PerDes Realisasi)	100	%		100	%		100			
		Persentase desa dengan laporan APBDes yang lengkap dan capaian serapan minimal 75%	100	%		100	%		100			
		Persentase desa dengan inventarisasi aset desa yang baik	100	%		100	%		100			
	Fasilitasi Penyusunan Peraturan Desa dan Peraturan Kepala Desa	Jumlah Dokumen yang Difasilitasi dalam rangka Penyusunan Peraturan Desa dan Peraturan Kepala Desa	22	Dokumen	2208750	22	Dokumen	2208750	100	100		
	Fasilitasi Pengelolaan Keuangan Desa dan Pendayagunaan Aset Desa	Jumlah Dokumen yang Difasilitasi dalam rangka Pengelolaan Keuangan Desa dan Pendayagunaan Aset Desa	22	Dokumen	8835000	22	Dokumen	8832050	100	99,966 61007		
	Fasilitasi Pelaksanaan Tugas Kepala Desa dan perangkat Desa	Jumlah Dokumen Fasilitasi dalam rangka Pelaksanaan Tugas dan Fungsi Badan Permusyawaratan Desa	11	Dokumen	2208750	11	Dokumen	2205900	100	99,870 96774		
	Fasilitasi Pelaksanaan Tugas dan Fungsi Badan Permusyawaratan Desa	Jumlah Dokumen Fasilitasi dalam rangka Pelaksanaan Tugas dan Fungsi Badan Permusyawaratan Desa	11	Dokumen	2208750	11	Dokumen	2208750	100	100		
	Koordinasi Pendampingan Desa di Wilayahnya	Jumlah Laporan Hasil Koordinasi Pendampingan di Wilayahnya	1	Laporan	22128944	1	Laporan	13105200	100	59,221 98547		



Pemerintah Kabupaten Tapin

No	Urusan/Bidang Urusan Pemerintahan Daerah dan Program/Kegiatan	Indikator Kinerja Program (outcome) / Kegiatan (output)	Target Kinerja dan Anggaran RKPD Tahun berjalan yang dievaluasi (2023)		Realisasi Capaian Kinerja dan Anggaran RKPD yang Dievaluasi (2023)			Tingkat Capaian Kinerja dan Realisasi Anggaran RKPD		Perangkat Daerah Penanggung Jawab	Ket.	
			K	Rp	K	Rp	K	Rp				
1	2	3	4		5			6		7	8	
			K	Rp	K	Rp	K	Rp				
							Rata-rata Capaian Kinerja Sub Kegiatan (%)	100	89,764 89082			
							Predikat Kinerja Sub Kegiatan	ST	T			
							Rata - rata Capaian Kinerja Kegiatan (%)	100	75,978 99069			
							Predikat Kinerja Kegiatan	ST	S			
	Jumlah Anggaran dan Realisasi Seluruh Program			2.563.968.65 8,00			2.563.968.658					
	RATA-RATA CAPAIAN KINERJA DARI SELURUH PROGRAM DAN ANGGARAN (PROGRAM 1 s.d. PROGRAM 6)							99,96109 128	94,101 87169			
	PREDIKAT KINERJA DARI SELURUH PROGRAM (PROGRAM 1 s.d. PROGRAM 6)							ST	ST			
	KEC. HATUNGUN											
	PROGRAM PENUNJANG URUSAN PEMERINTAHAN DAERAH KABUPATEN/KOTA	Nilai Komponen AKIP Perencanaan Kinerja	24,58	Score	4.344.039.70 3	24,6	Score	3518350096	100,0813 67	80,992 58608		
		Nilai Komponen AKIP Pengukuran Kinerja	19,1	Score	0	22,5	Score	0	117,8010 471			
		Nilai Komponen AKIP Pelaporan Kinerja	10,36	Score	0	10,05	Score	0	97,00772 201			
		Nilai Komponen AKIP Evaluasi Internal	18,55	Score	0	15,5	Score	0	83,55795 148			
		Persentase hasil temuan pemeriksaan yang ditindaklanjuti	100	%	0	100	%	0	100			
		Persentase ASN dengan capaian kinerja >90%	100	%	0	100	%	0	100			
		Indeks Kepuasan Pelayanan Sekretariat	70	Poin	0	72,44	%	0	103,4857 143			
	Perencanaan, Penganggaran, dan	Persentase tindaklanjut perencanaan kinerja atas	100	%	21.349.340	100	%	20957400	100	98,164 1587		



Pemerintah Kabupaten Tapin

No	Urusan/Bidang Urusan Pemerintahan Daerah dan Program/Kegiatan	Indikator Kinerja Program (outcome) / Kegiatan (output)	Target Kinerja dan Anggaran RKPD Tahun berjalan yang dievaluasi (2023)		Realisasi Capaian Kinerja dan Anggaran RKPD yang Dievaluasi (2023)		Tingkat Capaian Kinerja dan Realisasi Anggaran RKPD		Perangkat Daerah Penanggung Jawab	Ket.
			K	Rp	K	Rp	K	Rp		
1	2	3	4		5		6		7	8
	Evaluasi Kinerja Perangkat Daerah	rekomendasi dari mitra kerja Bappelitbang								
	Koordinasi dan Penyusunan Dokumen RKA- SKPD	Jumlah Dokumen RKA-SKPD dan Laporan Hasil Koordinasi Penyusunan Dokumen RKASKPD	1	Dokumen	1.000.384	1	Dokumen	978700	100	97,832 43235
	Koordinasi dan Penyusunan Dokumen Perubahan RKASKPD	Jumlah Dokumen Perubahan RKA-SKPD dan Laporan Hasil Koordinasi Penyusunan Dokumen Perubahan RKA-SKPD	1	Dokumen	2.050.509	1	Dokumen	2000000	100	97,536 75795
	Koordinasi dan Penyusunan DPA-SKPD	Jumlah Dokumen DPA-SKPD dan Laporan Hasil Koordinasi Penyusunan Dokumen DPASKPD	1	Dokumen	1.000.384	1	Dokumen	978700	100	97,832 43235
	Koordinasi dan Penyusunan Perubahan DPA- SKPD	Jumlah Dokumen Perubahan DPA-SKPD dan Laporan Hasil Koordinasi Penyusunan Dokumen Perubahan DPA-SKPD	1	Dokumen	2.050.509	1	Dokumen	2000000	100	97,536 75795
	Koordinasi dan Penyusunan Laporan Capaian Kinerja dan Ikhtisar Realisasi Kinerja SKPD	Jumlah Laporan Capaian Kinerja dan Ikhtisar Realisasi Kinerja SKPD dan Laporan Hasil Koordinasi Penyusunan Laporan Capaian Kinerja dan Ikhtisar Realisasi Kinerja SKPD	15	Laporan	15.247.554	15	Laporan	15000000	100	98,376 43467
								Rata-rata Capaian Kinerja Sub Kegiatan (%)	100	98,376 43467
								Predikat Kinerja Sub Kegiatan	ST	ST



Pemerintah Kabupaten Tapin

No	Urusan/Bidang Urusan Pemerintahan Daerah dan Program/Kegiatan	Indikator Kinerja Program (outcome) / Kegiatan (output)	Target Kinerja dan Anggaran RKPD Tahun berjalan yang dievaluasi (2023)			Realisasi Capaian Kinerja dan Anggaran RKPD yang Dievaluasi (2023)			Tingkat Capaian Kinerja dan Realisasi Anggaran RKPD		Perangkat Daerah Penanggung Jawab	Ket.	
			4		5		6						
1	2	3	K		Rp		K		Rp		7		8
	Administrasi Keuangan Perangkat Daerah	Persentase Surat Pertanggungjawaban yang sesuai dengan standar penatausahaan keuangan	100	%	1.804.522.088	100	%	1705185827	100	94,495 14851			
		Persentase laporan keuangan yang disampaikan tepat waktu dan sesuai Standar Akuntansi Pemerintahan (SAP)	100	%	0	100	%	0	100	0			
	Penyediaan Gaji dan Tunjangan ASN	Jumlah Orang yang Menerima Gaji dan Tunjangan ASN	13	Orang	1.799.946.153	13	Orang	1700693727	100	94,485 81138			
	Koordinasi dan Penyusunan Laporan Keuangan Akhir Tahun SKPD	Jumlah Laporan Keuangan Akhir Tahun SKPD dan Laporan Hasil Koordinasi Penyusunan Laporan Keuangan Akhir Tahun SKPD	1	Laporan	1.500.365	1	Laporan	1492100	100	99,449 13404			
	Koordinasi dan Penyusunan Laporan Keuangan Bulanan/Triwulanan/Semesteran SKPD	Jumlah Laporan Keuangan Bulanan/ Triwulanan/ Semesteran SKPD dan Laporan Koordinasi Penyusunan Laporan Keuangan Bulanan/Triwulanan/Semesteran	1	Laporan	3.075.570	1	Laporan	3000000	100	97,542 89449			
								Rata-rata Capaian Kinerja Sub Kegiatan (%)	100	97,159 27997			
								Predikat Kinerja Sub Kegiatan	ST	ST			
	Administrasi Umum Perangkat Daerah	Persentase kelulusan ASN Perangkat Daerah yang	7,69	%	699695151	0	%	699321575	0	99,946 60875			



Pemerintah Kabupaten Tapin

No	Urusan/Bidang Urusan Pemerintahan Daerah dan Program/Kegiatan	Indikator Kinerja Program (outcome) / Kegiatan (output)	Target Kinerja dan Anggaran RKPD Tahun berjalan yang dievaluasi (2023)		Realisasi Capaian Kinerja dan Anggaran RKPD yang Dievaluasi (2023)		Tingkat Capaian Kinerja dan Realisasi Anggaran RKPD		Perangkat Daerah Penanggung Jawab	Ket.
			K	Rp	K	Rp	K	Rp		
1	2	3	4		5		6		7	8
		mengikuti Peningkatan kapasitas								
	Penyediaan Komponen Instalasi Listrik/Penerangan Bangunan Kantor	Jumlah Paket Komponen Instalasi Listrik/Penerangan Bangunan Kantor yang Disediakan	1	Paket	22275844	1	Paket	22275844	100	100
	Penyediaan Peralatan dan Perlengkapan Kantor	Jumlah Paket Peralatan dan Perlengkapan Kantor yang Disediakan	1	Paket	40005030	1	Paket	40001654	100	99,991 56106
	Penyediaan Bahan Logistik Kantor	Jumlah Paket Bahan Logistik Kantor yang Disediakan	1	Paket	92527158	1	Paket	92427208	100	99,891 97766
	Penyediaan Barang Cetakan dan Penggandaan	Jumlah Paket Barang Cetakan dan Penggandaan yang Disediakan	1	Paket	12811119	1	Paket	12810900	100	99,998 29055
	Penyelenggaraan Rapat Koordinasi dan Konsultasi SKPD	Jumlah Laporan Penyelenggaraan Rapat Koordinasi dan Konsultasi SKPD	12	Laporan	532076000	12	Laporan	531805969	100	99,949 24954
								Rata-rata Capaian Kinerja Sub Kegiatan (%)	100	99,966 21576
								Predikat Kinerja Sub Kegiatan	ST	ST
	Pengadaan Barang Milik Daerah Penunjang Urusan Pemerintah Daerah	Persentase Barang Milik Daerah (BMD) dalam kondisi baik	80	%	408.896.384	94,63	%	405290000	118,2875	99,118 02008
	Pengadaan Peralatan dan Mesin Lainnya	Jumlah Unit Peralatan dan Mesin Lainnya yang Disediakan	91	Unit	408.896.384	91	Unit	405290000	100	99,118 02008
								Rata-rata Capaian Kinerja Sub Kegiatan (%)	100	99,118 02008
								Predikat Kinerja Sub Kegiatan	ST	ST



Pemerintah Kabupaten Tapin

No	Urusan/Bidang Urusan Pemerintahan Daerah dan Program/Kegiatan	Indikator Kinerja Program (outcome) / Kegiatan (output)	Target Kinerja dan Anggaran RKPD Tahun berjalan yang dievaluasi (2023)			Realisasi Capaian Kinerja dan Anggaran RKPD yang Dievaluasi (2023)			Tingkat Capaian Kinerja dan Realisasi Anggaran RKPD		Perangkat Daerah Penanggung Jawab	Ket.		
			4		5		6							
1	2	3	K		Rp		K		Rp		K	Rp	7	8
	Penyediaan Jasa Penunjang Urusan Pemerintahan Daerah	Persentase ASN Perangkat Daerah yang mendapatkan pelayanan administrasi Kepegawaian dengan baik	100	%	74.293.320	100	%	73894730	100	99,463 49147				
	Penyediaan Jasa Surat Menyurat	Jumlah Laporan Penyediaan Jasa Surat Menyurat	12	Laporan	5.000.040	12	Laporan	4998650	100	99,972 20022				
	Penyediaan Jasa Komunikasi, Sumber Daya Air dan Listrik	Jumlah Laporan Penyediaan Jasa Komunikasi, Sumber Daya Air dan Listrik yang Disediakan	12	Laporan	11.760.000	12	Laporan	11362800	100	96,622 44898				
	Penyediaan Jasa Pelayanan Umum Kantor	Jumlah Laporan Penyediaan Jasa Pelayanan Umum Kantor yang Disediakan	12	Laporan	57.533.280	12	Laporan	57533280	100	100				
								Rata-rata Capaian Kinerja Sub Kegiatan (%)	100	98,864 88307				
								Predikat Kinerja Sub Kegiatan	ST	ST				
	Pemeliharaan Barang Milik Daerah Penunjang Urusan Pemerintahan Daerah	Persentase Barang Milik Daerah dalam kondisi baik (Persen)	80	%	1.335.283.420	94,63	%	613700564	118,2875	45,960 32234				
	Penyediaan Jasa Pemeliharaan, Biaya Pemeliharaan dan Pajak Kendaraan Perorangan Dinas atau Kendaraan Dinas atau Kendaraan Dinas Jabatan	Jumlah Kendaraan Perorangan Dinas atau Kendaraan Dinas Jabatan yang Dipelihara dan dibayarkan Pajaknya	4	Unit	90.293.420	4	Unit	90002564	100	99,677 87686				
	Pemeliharaan Peralatan dan Mesin Lainnya	Jumlah Peralatan dan Mesin Lainnya yang Dipelihara	22	Unit	14.990.000	22	Unit	14990000	100	100				
	Pemeliharaan/Rehabilitasi Gedung Kantor dan Bangunan Lainnya	Jumlah Gedung Kantor dan Bangunan Lainnya yang Dipelihara/Direhabilitasi	2	Unit	1.230.000.000	2	Unit	508708000	100	41,358 37398				
								Rata-rata Capaian Kinerja Sub Kegiatan (%)	100	80,345 41695				



Pemerintah Kabupaten Tapin

No	Urusan/Bidang Urusan Pemerintahan Daerah dan Program/Kegiatan	Indikator Kinerja Program (outcome) / Kegiatan (output)	Target Kinerja dan Anggaran RKPD Tahun berjalan yang dievaluasi (2023)			Realisasi Capaian Kinerja dan Anggaran RKPD yang Dievaluasi (2023)			Tingkat Capaian Kinerja dan Realisasi Anggaran RKPD		Perangkat Daerah Penanggung Jawab	Ket.
			4		5		6					
			K	Rp	K	Rp	K	Rp				
							Predikat Kinerja Sub Kegiatan	ST	T			
							Rata - rata Capaian Kinerja Kegiatan (%)	89,42916 667	89,524 62498			
							Predikat Kinerja Kegiatan	T	T			
	PROGRAM PENYELENGGARAAN PEMERINTAHAN DAN PELAYANAN PUBLIK	Indeks Kepuasan Masyarakat Dalam Pelayanan	88	Poin	36.233.280	88,29	Poin	36233280	100,3295 455	100		
	Penyelenggaraan Urusan Pemerintahan yang tidak dilaksanakan oleh Unit Kerja Perangkat Daerah yang ada di Kecamatan	Persentase desa yang tertib melakukan laporan mutasi kependudukan yang tepat waktu	100	%	36.233.280	100	%	36233280	100	100		
	Peningkatan Efektivitas Pelaksanaan Pelayanan Kepada Masyarakat Di Wilayah Kecamatan	Jumlah Laporan Peningkatan Efektifitas Pelaksanaan Pelayanan kepada Masyarakat di Wilayah Kecamatan	12	Laporan	36.233.280	12	Laporan	36233280	100	100		
							Rata-rata Capaian Kinerja Sub Kegiatan (%)	100	100			
							Predikat Kinerja Sub Kegiatan	ST	ST			
							Rata - rata Capaian Kinerja Kegiatan (%)	100	100			
							Predikat Kinerja Kegiatan	ST	ST			
	PROGRAM PEMBERDAYAAN MASYARAKAT DESA DAN KELURAHAN	Persentase Layanan Masyarakat Dengan Indeks Minimal B	100	%	130.080.423	100	%	129943430	100	99,894 68592		
	Koordinasi Kegiatan Pemberdayaan Desa	Persentase rekomendasi pelayanan administrasi kegiatan kesejahteraan	100	%	123.079.757	100	%	122943430	100	99,889 23686		



Pemerintah Kabupaten Tapin

No	Urusan/Bidang Urusan Pemerintahan Daerah dan Program/Kegiatan	Indikator Kinerja Program (outcome) / Kegiatan (output)	Target Kinerja dan Anggaran RKPD Tahun berjalan yang dievaluasi (2023)		Realisasi Capaian Kinerja dan Anggaran RKPD yang Dievaluasi (2023)			Tingkat Capaian Kinerja dan Realisasi Anggaran RKPD		Perangkat Daerah Penanggung Jawab	Ket.
			K	Rp	K	Rp	K	Rp			
1	2	3	4		5			6		7	8
		rakyat yang memenuhi syarat untuk diterbitkan									
		Persentase usulan masyarakat (RKPDdes/Kel) yang diakomodir dalam Desk Forum SKPD	80	%	0	57,4	%	0	71,75	0	
	Peningkatan Partisipasi Masyarakat dalam Forum Musyawarah Perencanaan Pembangunan di Desa	Jumlah Lembaga Kemasyarakatan yang Berpartisipasi dalam Forum Musyawarah Perencanaan Pembangunan di Desa	8	Lembaga Kemasyarakan	3.500.333	8	Lembaga Kemasyarakan	3417800	100	97,642 13862	
	Peningkatan Efektivitas Kegiatan Pemberdayaan Masyarakat di Wilayah Kecamatan	Jumlah Laporan Peningkatan Efektivitas Kegiatan Pemberdayaan Masyarakat di Wilayah Kecamatan	3	Laporan	119.579.424	2	Laporan	119525630	66,66666 667	99,955 014	
	Pemberdayaan Lembaga Kemasyarakatan Tingkat Kecamatan	Persentase Rekomendasi izin usaha yang memenuhi syarat untuk diterbitkan	100	%	7.000.666	100	%	7000000	100	99,990 48662	
	Fasilitasi Pengembangan Usaha Ekonomi Masyarakat	Jumlah Laporan Fasilitasi Pengembangan Usaha Ekonomi Masyarakat	1	Laporan	3.500.333	1	Laporan	3500000	100	99,990 48662	
	Fasilitasi Pemanfaatan Teknologi Tepat Guna	Jumlah Laporan Fasilitasi Pemanfaatan Teknologi Tepat Guna	1	Laporan	3.500.333	1	Laporan	3500000	100	99,990 48662	
								Rata-rata Capaian Kinerja Sub Kegiatan (%)	83,33333 333	98,798 57631	
								Predikat Kinerja Sub Kegiatan	T	ST	
								Rata - rata Capaian Kinerja Kegiatan (%)	100	99,889 23686	
								Predikat Kinerja Kegiatan	ST	ST	
	PROGRAM KOORDINASI KETENTRAMAN DAN	Persentase Rekomendasi yang Diselesaikan	88	Point	7.000.666	88,29	Point	7000000	100,3295 455	99,990 48662	



Pemerintah Kabupaten Tapin

No	Urusan/Bidang Urusan Pemerintahan Daerah dan Program/Kegiatan	Indikator Kinerja Program (outcome) / Kegiatan (output)	Target Kinerja dan Anggaran RKPD Tahun berjalan yang dievaluasi (2023)			Realisasi Capaian Kinerja dan Anggaran RKPD yang Dievaluasi (2023)			Tingkat Capaian Kinerja dan Realisasi Anggaran RKPD		Perangkat Daerah Penanggung Jawab	Ket.
			4		5		6					
			K	Rp	K	Rp	K	Rp				
1	KETERTIBAN UMUM											
	Koordinasi Upaya Penyelenggaraan Ketenteraman dan Ketertiban Umum	Persentase terlaksananya fasilitasi pengaduan masyarakat yang tertangani	100	%	7.000.666	100	%	7000000	100	99,990 48662		
	Sinergitas dengan Kepolisian Negara Republik Indonesia, Tentara Nasional Indonesia dan Instansi Vertikal di Wilayah Kecamatan Penyelenggaraan Ketenteraman dan Ketertiban Umum	Jumlah Laporan Hasil Sinergitas dengan Kepolisian Negara Republik Indonesia, Tentara Nasional Indonesia dan Instansi Vertikal di Wilayah Kecamatan	1	Laporan	3.500.333	1	Laporan	3500000	100	99,990 48662		
	Harmonisasi Hubungan dengan Tokoh Agama dan Tokoh Masyarakat Pembinaan (Bimtek, Sosialisasi, Konsultasi) Wawasan Kebangsaan dan Ketahanan Nasional	Jumlah Orang yang Mengikuti Fasilitasi, Koordinasi dan Pembinaan (Bimtek, Sosialisasi, Konsultasi) Wawasan Kebangsaan dan Ketahanan Nasional	50	Orang	3.500.333	50	Orang	3500000	100	99,990 48662		
								Rata-rata Capaian Kinerja Sub Kegiatan (%)	100	99,990 48662		
								Predikat Kinerja Sub Kegiatan	ST	ST		
								Rata - rata Capaian Kinerja Kegiatan (%)	100	99,990 48662		
								Predikat Kinerja Kegiatan	ST	ST		



Pemerintah Kabupaten Tapin

No	Urusan/Bidang Urusan Pemerintahan Daerah dan Program/Kegiatan	Indikator Kinerja Program (outcome) / Kegiatan (output)	Target Kinerja dan Anggaran RKPD Tahun berjalan yang dievaluasi (2023)			Realisasi Capaian Kinerja dan Anggaran RKPD yang Dievaluasi (2023)			Tingkat Capaian Kinerja dan Realisasi Anggaran RKPD		Perangkat Daerah Penanggung Jawab	Ket.
			4		5		6					
1	2	3	K		Rp		K		Rp		7	8
	PROGRAM PENYELENGGARAAN URUSAN PEMERINTAHAN UMUM	Persentase Pengaduan Masyarakat yang Diselesaikan	100	%	180.583.592	100	%	180583010	100	99,999 67771		
	Penyelenggaraan Urusan Pemerintahan Umum sesuai Penugasan Kepala Daerah	Persentase terlaksananya fasilitasi pengaduan masyarakat yang tertangani	100	%	180.583.592	100	%	180583010	100	99,999 67771		
	Pembinaan wawasan kebangsaan dan Ketahanan Nasional dalam rangka memantapkan pengamalan Pancasila, Pelaksanaan Undang Undang Dasar Negara Republik Indonesia tahun 1945, Pelestarian Bhineka Tunggal Ika serta Pemerintahan dan pemeliharaan keutuhan Negara Kesatuan Republik Indonesia	Jumlah Orang yang Mengikuti Pembinaan Wawasan Kebangsaan dan Ketahanan Nasional dalam rangka Memantapkan Pengamalan Pancasila, Pelaksanaan UndangUndang Dasar Negara Republik Indonesia Tahun 1945, Pelestarian Bhinneka Tunggal Ika serta Pemertahanan dan Pemeliharaan Keutuhan Negara Kesatuan Republik Indonesia	300	Orang	40.000.599	300	Orang	40000400	100	99,999 50251		
	Fasilitasi, Koordinasi dan Pembinaan (Bimtek, Sosialisasi, Konsultasi) Wawasan Kebangsaan dan Ketahanan Nasional	Jumlah Orang yang Mengikuti Fasilitasi, Koordinasi dan Pembinaan (Bimtek, Sosialisasi, Konsultasi) Wawasan Kebangsaan dan Ketahanan Nasional	50	Orang	140.582.993	50	Orang	140582610	100	99,999 72756		
								Rata-rata Capaian Kinerja Sub Kegiatan (%)	100	99,999 50251		
								Predikat Kinerja Sub Kegiatan	ST	ST		



Pemerintah Kabupaten Tapin

No	Urusan/Bidang Urusan Pemerintahan Daerah dan Program/Kegiatan	Indikator Kinerja Program (outcome) / Kegiatan (output)	Target Kinerja dan Anggaran RKPD Tahun berjalan yang dievaluasi (2023)			Realisasi Capaian Kinerja dan Anggaran RKPD yang Dievaluasi (2023)			Tingkat Capaian Kinerja dan Realisasi Anggaran RKPD		Perangkat Daerah Penanggung Jawab	Ket.
			4		5		6					
			K	Rp	K	Rp	K	Rp				
							Rata - rata Capaian Kinerja Kegiatan (%)	100	99,999 67771			
							Predikat Kinerja Kegiatan	ST	ST			
	PROGRAM PEMBINAAN DAN PENGAWASAN PEMERINTAHAN DESA	Persentase Desa Dengan Pengelolaan Keuangan yang Sesuai Ketentuan	100	%	38.235.565	100	%	38136983	100	99,742 17198		
		Persentase Desa Dengan Pengelolaan Aset yang Sesuai Ketentuan	100	%	0	100	%	0	100			
		Persentase Desa Dengan Administrasi Kependudukan yang Baik	100	%	0	100	%	0	100			
	Fasilitasi, Rekomendasi dan Koordinasi Pembinaan dan Pengawasan Pemerintahan Desa	Persentase Rekomendasi Pemerintahan yang memenuhi syarat untuk diterbitkan	100	%	38.235.565	100	%	38136983	100	99,742 17198		
		Persentase dokumen pemerintahan desa yang sesuai ketentuan (RPJMDes, RKPDes, APBDDes, APBDDes-P, PerDes Realisasi)	100	%		100	%		100			
		Persentase desa dengan laporan APBDDes yang lengkap dan capaian serapan minimal 75%	100	%		100	%		100			
		Persentase desa dengan inventarisasi aset desa yang baik	80	%		87	%		108,75			
	Fasilitasi Penyusunan Peraturan Desa dan Peraturan Kepala Desa	Jumlah Dokumen yang Difasilitasi dalam rangka Penyusunan Peraturan Desa dan Peraturan Kepala Desa	16	Dokumen	3.500.333	16	Dokumen	3500000	100	99,990 48662		



Pemerintah Kabupaten Tapin

No	Urusan/Bidang Urusan Pemerintahan Daerah dan Program/Kegiatan	Indikator Kinerja Program (outcome) / Kegiatan (output)	Target Kinerja dan Anggaran RKPD Tahun berjalan yang dievaluasi (2023)			Realisasi Capaian Kinerja dan Anggaran RKPD yang Dievaluasi (2023)			Tingkat Capaian Kinerja dan Realisasi Anggaran RKPD		Perangkat Daerah Penanggung Jawab	Ket.
			4		5		6					
1	2	3	K		Rp		K		Rp		7	8
	Fasilitasi Pengolahan Keuangan Desa dan Pendayagunaan Aset Desa	Jumlah Dokumen yang Difasilitasi dalam rangka Pengelolaan Keuangan Desa dan Pendayagunaan Aset Desa	16	Dokumen	3.500.333	16	Dokumen	3500333	100	100		
	Fasilitasi Pelaksanaan Tugas dan Fungsi Badan Permusyawaratan Desa	Jumlah Dokumen Fasilitasi dalam rangka Pelaksanaan Tugas dan Fungsi Badan Permusyawaratan Desa	8	Dokumen	3.500.333	8	Dokumen	3500000	100	99,990 48662		
	Fasilitasi Sinkronisasi Perencanaan Pembangunan Daerah dengan Pembangunan Desa	Jumlah Dokumen Sinkronisasi Perencanaan Pembangunan Daerah dengan Pembangunan Desa	8	Dokumen	3.500.333	8	Dokumen	3417800	100	97,642 13862		
	Koordinasi Pendampingan Desa di wilayahnya	Jumlah Laporan Hasil Koordinasi Pendampingan Desa di Wilayahnya	8	Laporan	24.234.233	8	Laporan	24218850	100	99,936 52368		
								Rata-rata Capaian Kinerja Sub Kegiatan (%)	100	99,511 92711		
								Predikat Kinerja Sub Kegiatan	ST	ST		
								Rata - rata Capaian Kinerja Kegiatan (%)	100	99,742 17198		
								Predikat Kinerja Kegiatan	ST	ST		
	Jumlah Anggaran dan Realisasi Seluruh Program				4.736.173.229			3.910.246.799				
	RATA-RATA CAPAIAN KINERJA DARI SELURUH PROGRAM DAN ANGGARAN (PROGRAM 1 s.d. PROGRAM 6)								99,96109 128	94,101 87169		
	PREDIKAT KINERJA DARI SELURUH PROGRAM (PROGRAM 1 s.d. PROGRAM 6)								ST	ST		
	KEC. BUNGUR											



Pemerintah Kabupaten Tapin

No	Urusan/Bidang Urusan Pemerintahan Daerah dan Program/Kegiatan	Indikator Kinerja Program (outcome) / Kegiatan (output)	Target Kinerja dan Anggaran RKPD Tahun berjalan yang dievaluasi (2023)			Realisasi Capaian Kinerja dan Anggaran RKPD yang Dievaluasi (2023)			Tingkat Capaian Kinerja dan Realisasi Anggaran RKPD		Perangkat Daerah Penanggung Jawab	Ket.
			4		5		6					
			K	Rp	K	Rp	K	Rp				
1	PROGRAM PENUNJANG URUSAN PEMERINTAHAN DAERAH KABUPATEN/KOTA	Indeks Kepuasan Masyarakat terhadap Pelayanan Kecamatan Bungur	87,80	Point	3.672.473.186	97,035	Point	3563584018	110,5182128	97,0349908		
		Persentase Penyelesaian Pengaduan Masyarakat yang diselesaikan	100	%		100	%		100			
		Persentase unit kerja yang mendapatkan pelayanan administrasi perkantoran	100	%		100	%		100			
		Persentase sarana dan prasarana aparatur dalam kondisi baik	80	%		80	%		100			
		Persentase laporan kinerja dan keuangan yang disusun dan dilaporkan tepat waktu	100	%		100	%		100			
	Perencanaan, Penganggaran, dan Evaluasi Kinerja Perangkat Daerah	Waktu Pelaksanaan Perencanaan, Penganggaran, dan Evaluasi Kinerja Perangkat Daerah	12	Bulan	8.611.560	12	Bulan	7914000	100	91,89972549		
	Koordinasi dan Penyusunan Dokumen RKA-SKPD	Terlaksananya Koordinasi dan Penyusunan Dokumen RKA-SKPD	1	Laporan	1.017.500	1	Laporan	993500	100	97,64127764		
	Koordinasi dan Penyusunan Dokumen Perubahan RKA-SKPD	Terlaksananya Koordinasi dan Penyusunan Dokumen Perubahan RKA-SKPD	1	Laporan	1.017.500	1	Laporan	993500	100	97,64127764		
	Koordinasi dan Penyusunan Dokumen DPA-SKPD	Terlaksananya Koordinasi dan Penyusunan Dokumen DPA-SKPD	1	Laporan	1.017.500	1	Laporan	993500	100	97,64127764		
	Koordinasi dan Penyusunan Dokumen Perubahan DPA-SKPD	Terlaksananya Koordinasi dan Penyusunan Dokumen Perubahan DPA-SKPD	1	Laporan	1.017.500	1	Laporan	993500	100	97,64127764		
	Koordinasi dan Penyusunan Laporan Capaian Kinerja dan	Terlaksananya Koordinasi dan Penyusunan Laporan	12	Laporan	4.541.560	12	Laporan	3940000	100	86,75433111		



Pemerintah Kabupaten Tapin

No	Urusan/Bidang Urusan Pemerintahan Daerah dan Program/Kegiatan	Indikator Kinerja Program (outcome) / Kegiatan (output)	Target Kinerja dan Anggaran RKPD Tahun berjalan yang dievaluasi (2023)			Realisasi Capaian Kinerja dan Anggaran RKPD yang Dievaluasi (2023)			Tingkat Capaian Kinerja dan Realisasi Anggaran RKPD		Perangkat Daerah Penanggung Jawab	Ket.
			4		5		6					
			K	Rp	K	Rp	K	Rp				
1	Ikhtisar Realisasi Kinerja SKPD	Capaian Kinerja dan Ikhtisar Realisasi Kinerja SKPD										
							Rata-rata Capaian Kinerja Sub Kegiatan (%)	100	95,463 88834			
							Predikat Kinerja Sub Kegiatan	ST	ST			
	Administrasi Keuangan Perangkat Daerah	Waktu Pelaksanaan Administrasi Keuangan Perangkat Daerah	12	Bulan	2.016.078.983	12	Bulan	1991398120	100	98,775 79881		
	Penyediaan Gaji dan Tunjangan ASN	Terlaksananya Penyediaan Gaji dan Tunjangan ASN	12	Bulan	2.013.232.483	12	Bulan	1989004620	100	98,796 56904		
	Koordinasi dan Penyusunan Laporan Keuangan Akhir Tahun SKPD	Terlaksananya Koordinasi dan Penyusunan Laporan Keuangan Akhir Tahun SKPD	1	Laporan	1.520.000	1	Laporan	1100000	100	72,368 42105		
	Koordinasi dan Penyusunan Laporan Keuangan Bulanan/Triwulanan/Semesteran SKPD	Terlaksananya Koordinasi dan Penyusunan Laporan Keuangan Bulanan/Triwulanan/Semesteran SKPD	1	Laporan	1.326.500	1	Laporan	1293500	100	97,512 25028		
							Rata-rata Capaian Kinerja Sub Kegiatan (%)	100	89,559 08013			
							Predikat Kinerja Sub Kegiatan	ST	T			
	Administrasi Umum Perangkat Daerah	Waktu Terlaksananya Administrasi Umum Perangkat Daerah	12	Bulan	649.311.257	12	Bulan	628303972	100	96,764 68184		
	Penyediaan Komponen Instalasi Listrik/Penerangan Bangunan Kantor	Terlaksananya Penyediaan Komponen Instalasi Listrik/Penerangan Bangunan Kantor	12	Bulan	19.756.892	12	Bulan	18003400	100	91,124 65665		
	Penyediaan Peralatan dan Perlengkapan Kantor	Terlaksananya Penyediaan Peralatan dan Perlengkapan Kantor	12	Bulan	31.273.715	12	Bulan	30116100	100	96,298 44104		
	Penyediaan Bahan Logistik Kantor	Terlaksananya Penyediaan Bahan Logistik Kantor	12	Bulan	82.272.050	12	Bulan	75711110	100	92,025 31115		



Pemerintah Kabupaten Tapin

No	Urusan/Bidang Urusan Pemerintahan Daerah dan Program/Kegiatan	Indikator Kinerja Program (outcome) / Kegiatan (output)	Target Kinerja dan Anggaran RKPD Tahun berjalan yang dievaluasi (2023)			Realisasi Capaian Kinerja dan Anggaran RKPD yang Dievaluasi (2023)			Tingkat Capaian Kinerja dan Realisasi Anggaran RKPD		Perangkat Daerah Penanggung Jawab	Ket.
			4		5		6					
1	2	3	K		Rp		K		Rp		7	8
	Penyediaan Barang Cetakan dan Penggandaan	Terlaksananya Penyediaan Barang Cetakan dan Penggandaan	12	Bulan	12.769.600	12	Bulan	11440000	100	89,587 77096		
	Penyelenggaraan Rapat Koordinasi dan Konsultasi SKPD	Terlaksananya Penyelenggaraan Rapat Koordinasi dan Konsultasi SKPD	12	Bulan	503.239.000	12	Bulan	493033362	100	97,972 00972		
								Rata-rata Capaian Kinerja Sub Kegiatan (%)	100	93,401 6379		
								Predikat Kinerja Sub Kegiatan	ST	ST		
	Pengadaan Barang Milik Daerah Penunjang Urusan Pemerintah Daerah	Waktu pelaksanaan Pengadaan Barang Milik Daerah Penunjang Urusan Pemerintah Daerah	12	Bulan	458.919.317	12	Bulan	433174865	100	94,390 20084		
	Pengadaan Peralatan dan Mesin Lainnya	Terlaksananya Pengadaan Peralatan dan Mesin Lainnya	24	Unit	354.161.557	24	Unit	332485000	100	93,879 47207		
	Pengadaan Sarana dan Prasarana Gedung Kantor atau Bangunan Lainnya	Terlaksananya Pengadaan Sarana dan Prasarana Gedung Kantor atau Bangunan Lainnya	5	Unit	104.757.760	5	Unit	100689865	100	96,116 85569		
								Rata-rata Capaian Kinerja Sub Kegiatan (%)	100	94,998 16388		
								Predikat Kinerja Sub Kegiatan	ST	ST		
	Penyediaan Jasa Penunjang Urusan Pemerintahan Daerah	waktu pelaksanaan Penyediaan Jasa Penunjang Urusan Pemerintahan Daerah	12	Bulan	123.116.262	12	Bulan	101106991	100	82,123 18126		
	Penyediaan Jasa Surat Menyurat	Terlaksananya Penyediaan Jasa Surat Menyurat	12	Bulan	3.973.200	12	Bulan	2900000	100	72,989 02648		
	Penyediaan Jasa Komunikasi, Sumber Daya Air dan Listrik	Terlaksananya Penyediaan Jasa Komunikasi, Sumber Daya Air dan Listrik	12	Bulan	44.167.000	12	Bulan	31093851	100	70,400 64075		



Pemerintah Kabupaten Tapin

No	Urusan/Bidang Urusan Pemerintahan Daerah dan Program/Kegiatan	Indikator Kinerja Program (outcome) / Kegiatan (output)	Target Kinerja dan Anggaran RKPD Tahun berjalan yang dievaluasi (2023)			Realisasi Capaian Kinerja dan Anggaran RKPD yang Dievaluasi (2023)			Tingkat Capaian Kinerja dan Realisasi Anggaran RKPD		Perangkat Daerah Penanggung Jawab	Ket.				
			4		5		6									
1	2	3	K		Rp		K		Rp		K		Rp		7	8
	Penyediaan Jasa Pelayanan Umum Kantor	Terlaksananya Penyediaan Jasa Pelayanan Umum Kantor	12	Bulan	74.976.062	12	Bulan	67113140	100	89,512 75675						
								Rata-rata Capaian Kinerja Sub Kegiatan (%)	100	77,634 14133						
								Predikat Kinerja Sub Kegiatan	ST	T						
	Pemeliharaan Barang Milik Daerah Penunjang Urusan Pemerintahan Daerah	Waktu Pemeliharaan Barang Milik Daerah Penunjang Urusan Pemerintahan Daerah	12	Bulan	416.435.807	12	Bulan	401686070	100	96,458 10068						
	Penyediaan Jasa Pemeliharaan, Biaya Pemeliharaan dan Pajak Kendaraan Perorangan Dinas atau Kendaraan Dinas Jabatan	Terlaksananya Penyediaan Jasa Pemeliharaan, Biaya Pemeliharaan dan Pajak Kendaraan Perorangan Dinas atau Kendaraan Dinas Jabatan	12	Bulan	54.413.807	12	Bulan	49577770	100	91,112 4818						
	Pemeliharaan Peralatan dan Mesin Lainnya	Terlaksananya Pemeliharaan Peralatan dan Mesin Lainnya	12	Bulan	16.540.000	12	Bulan	12550000	100	75,876 66264						
	Pemeliharaan/Rehabilitasi Gedung Kantor dan Bangunan Lainnya	Terlaksananya Pemeliharaan/Rehabilitasi Gedung Kantor dan Bangunan Lainnya	12	Bulan	345.482.000	12	Bulan	339558300	100	98,285 381						
								Rata-rata Capaian Kinerja Sub Kegiatan (%)	100	88,424 84181						
								Predikat Kinerja Sub Kegiatan	ST	T						
	PROGRAM PENYELENGGARAAN PEMERINTAHAN DAN PELAYANAN PUBLIK	PERSENTASE PROGRAM PENYELENGGARAAN PEMERINTAHAN DAN PELAYANAN PUBLIK	100	%	55.548.000	86,4118	%	48000000	86,41175 2	86,411 752						
	Penyelenggaraan Urusan Pemerintahan yang tidak dilaksanakan oleh Unit Kerja Perangkat Daerah yang ada di Kecamatan	Waktu Pelasanaan Penyelenggaraan Urusan Pemerintahan yang tidak dilaksanakan oleh Unit Kerja	12	Bulan	55.548.000	12	Bulan	48000000	100	86,411 752						



Pemerintah Kabupaten Tapin

No	Urusan/Bidang Urusan Pemerintahan Daerah dan Program/Kegiatan	Indikator Kinerja Program (outcome) / Kegiatan (output)	Target Kinerja dan Anggaran RKPD Tahun berjalan yang dievaluasi (2023)		Realisasi Capaian Kinerja dan Anggaran RKPD yang Dievaluasi (2023)		Tingkat Capaian Kinerja dan Realisasi Anggaran RKPD		Perangkat Daerah Penanggung Jawab	Ket.	
			K	Rp	K	Rp	K	Rp			
1	2	3	4		5		6		7	8	
		Perangkat Daerah yang ada di Kecamatan									
	Peningkatan Efektivitas Pelaksanaan Pelayanan Kepada Masyarakat Di Wilayah Kecamatan	Terlaksananya Peningkatan Efektivitas Pelaksanaan Pelayanan Kepada Masyarakat Di Wilayah Kecamatan	12	Bulan	55.548.000	12	Bulan	48000000	100	86,411 752	
								Rata-rata Capaian Kinerja Sub Kegiatan (%)	100	86,411 752	
								Predikat Kinerja Sub Kegiatan	ST	T	
	PROGRAM PEMBERDAYAAN MASYARAKAT DESA DAN KELURAHAN	Tingkat Partisipasi Masyarakat Dalam Pemberdayaan Desa	100	%	122.382.450	77,1495	%	94417500	77,14954 228	77,149 54228	
		Persentase Usulan Masyarakat (RKPDes) yang diakomodir dalam Musrenbang Kecamatan	100	%		25	%		25		
	Koordinasi Kegiatan Pemberdayaan Desa	Waktu Pelaksanaan Koordinasi Kegiatan Pemberdayaan Desa	12	Bulan	115.986.250	12	Bulan	88820500	100	76,578 47374	
	Peningkatan Partisipasi Masyarakat Dalam Forum Musyawarah Perencanaan Pembangunan di Desa	Terlaksananya Peningkatan Partisipasi Masyarakat Dalam Forum Musyawarah Perencanaan Pembangunan di Desa	12	Bulan	3.786.000	12	Bulan	3650000	100	96,407 81828	
	Peningkatan Efektivitas Kegiatan Pemberdayaan Masyarakat di Wilayah Kecamatan	Terlaksananya Peningkatan Efektivitas Kegiatan Pemberdayaan Masyarakat di Wilayah Kecamatan	12	Bulan	112.200.250	12	Bulan	85170500	100	75,909 3674	
	Pemberdayaan Lembaga Kemasyarakatan Tingkat Kecamatan	Waktu Pemberdayaan Lembaga Kemasyarakatan Tingkat Kecamatan	12	Bulan	6.396.200	12	Bulan	5597000	100	87,505 08114	



Pemerintah Kabupaten Tapin

No	Urusan/Bidang Urusan Pemerintahan Daerah dan Program/Kegiatan	Indikator Kinerja Program (outcome) / Kegiatan (output)	Target Kinerja dan Anggaran RKPD Tahun berjalan yang dievaluasi (2023)			Realisasi Capaian Kinerja dan Anggaran RKPD yang Dievaluasi (2023)			Tingkat Capaian Kinerja dan Realisasi Anggaran RKPD		Perangkat Daerah Penanggung Jawab	Ket.	
			4		5		6						
1	2	3	K		Rp		K		Rp		7		8
	Fasilitasi Pengembangan Usaha Ekonomi Masyarakat	Jumlah Laporan Fasilitasi Pengembangan Usaha Ekonomi Masyarakat	1	Laporan	3.198.100	1	Laporan	2813500	100	87,974 10963			
	Fasilitasi Pemanfaatan Teknologi Tepat Guna	Jumlah Laporan Fasilitasi Pemanfaatan Teknologi Tepat Guna	1	Laporan	3.198.100	1	Laporan	2783500	100	87,036 05266			
								Rata-rata Capaian Kinerja Sub Kegiatan (%)	100	75,909 3674			
								Predikat Kinerja Sub Kegiatan	ST	S			
	PROGRAM KOORDINASI KETENTRAMAN DAN KETERTIBAN UMUM	PERSENTASE PROGRAM KOORDINASI KETENTRAMAN DAN KETERTIBAN UMUM	100	%	12.086.700	46,6629	%	5640000	46,66286 083	46,662 86083			
	Koordinasi Upaya Penyelenggaraan Ketenteraman dan Ketertiban Umum	Waktu Koordinasi Upaya Penyelenggaraan Ketenteraman dan Ketertiban Umum	1	Kai	12.086.700	12	Kali	5640000	1200	46,662 86083			
	Sinergitas dengan Kepolisian Negara Republik Indonesia, Tentara Nasional Indonesia dan Instansi Vertikal di Wilayah Kecamatan	Terlaksananya Sinergitas dengan Kepolisian Negara Republik Indonesia, Tentara Nasional Indonesia dan Instansi Vertikal di Wilayah Kecamatan	1	Kali	12.086.700	1	Kali	5640000	100	46,662 86083			
								Rata-rata Capaian Kinerja Sub Kegiatan (%)	100	46,662 86083			
								Predikat Kinerja Sub Kegiatan	ST	SR			
	PROGRAM PENYELENGGARAAN URUSAN PEMERINTAHAN UMUM	Persentase Penyelenggaraan Urusan Pemerintahan Umum	100	%	111.968.600	82,9438	%	92871000	82,94378 96	82,943 7896			
	Penyelenggaraan Urusan Pemerintahan Umum	Waktu Pelaksanaan Penyelenggaraan Urusan	2	Kali	111.968.600	1	Kali	92871000	50	82,943 7896			



Pemerintah Kabupaten Tapin

No	Urusan/Bidang Urusan Pemerintahan Daerah dan Program/Kegiatan	Indikator Kinerja Program (outcome) / Kegiatan (output)	Target Kinerja dan Anggaran RKPD Tahun berjalan yang dievaluasi (2023)		Realisasi Capaian Kinerja dan Anggaran RKPD yang Dievaluasi (2023)		Tingkat Capaian Kinerja dan Realisasi Anggaran RKPD		Perangkat Daerah Penanggung Jawab	Ket.
			K	Rp	K	Rp	K	Rp		
1	2	3	4		5		6		7	8
	sesuai Penugasan Kepala Daerah	Pemerintahan Umum sesuai Penugasan Kepala Daerah								
	Pembinaan wawasan kebangsaan dan Ketahanan Nasional dalam rangka memantapkan pengamalan Pancasila, Pelaksanaan Undang Undang Dasar Negara Republik Indonesia tahun 1945, Pelestarian Bhineka Tunggal Ika serta Pemerintahan dan pemeliharaan keutuhan Negara Kesatuan Republik Indonesia	Terlaksananya Pembinaan wawasan kebangsaan dan Ketahanan Nasional dalam rangka memantapkan pengamalan Pancasila, Pelaksanaan Undang Undang Dasar Negara Republik Indonesia tahun 1945, Pelestarian Bhineka Tunggal Ika serta Pemerintahan dan pemeliharaan keutuhan Negara Kesatuan Republik Indonesia	1	Kali	30.418.100	1	Kali	29510000	100	97,014 60643
	Fasilitasi, Koordinasi dan Pembinaan (Bimtek, Sosialisasi, Konsultasi) Wawasan Kebangsaan dan Ketahanan Nasional	Terlaksananya Fasilitasi, Koordinasi dan Pembinaan (Bimtek, Sosialisasi, Konsultasi) Wawasan Kebangsaan dan Ketahanan Nasional	1	Kali	81.550.500	1	Kali	63361000	100	77,695 41572
							Rata-rata Capaian Kinerja Sub Kegiatan (%)	100	77,695 41572	
							Predikat Kinerja Sub Kegiatan	ST	T	
	PROGRAM PEMBINAAN DAN PENGAWASAN PEMERINTAHAN DESA	Persentase Pembinaan dan Pengawasan Pemerintahan Desa	100	%	21.928.000	83,7514	%	18365000	83,75136 811	83,751 36811
	Fasilitasi, Rekomendasi dan Koordinasi Pembinaan dan Pengawasan Pemerintahan Desa	Waktu Pelaksanaan Fasilitasi, Rekomendasi dan Koordinasi Pembinaan dan Pengawasan Pemerintahan Desa	12	Bulan	21.928.000	12	Bulan	18365000	100	83,751 36811



Pemerintah Kabupaten Tapin

No	Urusan/Bidang Urusan Pemerintahan Daerah dan Program/Kegiatan	Indikator Kinerja Program (outcome) / Kegiatan (output)	Target Kinerja dan Anggaran RKPD Tahun berjalan yang dievaluasi (2023)			Realisasi Capaian Kinerja dan Anggaran RKPD yang Dievaluasi (2023)			Tingkat Capaian Kinerja dan Realisasi Anggaran RKPD		Perangkat Daerah Penanggung Jawab	Ket.		
			4		5		6							
1	2	3	K		Rp		K		Rp		K	Rp	7	8
	Fasilitasi Penyusunan Peraturan Desa dan Peraturan Kepala Desa	Terlaksananya Fasilitasi Penyusunan Peraturan Desa dan Peraturan Kepala Desa	24	Dokumen	4.442.250	24	Dokumen	4215000	100	94,884 34915				
	Fasilitasi Pengolahan Keuangan Desa dan Pendayagunaan Aset Desa	Terlaksananya Fasilitasi Pengolahan Keuangan Desa dan Pendayagunaan Aset Desa	24	Dokumen	7.185.000	24	Dokumen	6725000	100	93,597 77314				
	Fasilitasi Pelaksanaan Tugas dan Fungsi Badan Permusyawaratan Desa	Terlaksananya Fasilitasi Pelaksanaan Tugas dan Fungsi Badan Permusyawaratan Desa	12	Dokumen	4.635.750	12	Dokumen	3300000	100	71,185 89225				
	Koordinasi Pendampingan Desa di wilayahnya	Terlaksananya Koordinasi Pendampingan Desa di wilayahnya	1	Laporan	5.665.000	1	Laporan	4125000	100	72,815 53398				
								Rata-rata Capaian Kinerja Sub Kegiatan (%)	100	83,120 88713				
								Predikat Kinerja Sub Kegiatan	ST	T				
	Jumlah Anggaran dan Realisasi Seluruh Program				3.996.386.93 6,00			3.822.877.518						
	RATA-RATA CAPAIAN KINERJA DARI SELURUH PROGRAM DAN ANGGARAN (PROGRAM 1 s.d. PROGRAM 6)								81,23958 759	95,658 34288				
	PREDIKAT KINERJA DARI SELURUH PROGRAM (PROGRAM 1 s.d. PROGRAM 6)								T	ST				
	KEC. PIANI													
	7.01.01 PROGRAM PENUNJANG URUSAN PEMERINTAHAN DAERAH KABUPATEN/KOTA	Nilai Komponen AKIP (Perencanaan Kinerja)	24,60	Score	3.327.771.05 0	24,6	Score	2482429321	100	74,597 35912				
		Nilai Komponen AKIP (Pengukuran Kinerja)	22,50	Score		22,5	Score							
		Nilai Komponen AKIP (Pelaporan Kinerja)	10,05	Score		10,05	Score							
		Nilai Komponen AKIP (Evaluasi Internal)	15,50	Score		15,5	Score							



Pemerintah Kabupaten Tapin

No	Urusan/Bidang Urusan Pemerintahan Daerah dan Program/Kegiatan	Indikator Kinerja Program (outcome) / Kegiatan (output)	Target Kinerja dan Anggaran RKPD Tahun berjalan yang dievaluasi (2023)			Realisasi Capaian Kinerja dan Anggaran RKPD yang Dievaluasi (2023)			Tingkat Capaian Kinerja dan Realisasi Anggaran RKPD		Perangkat Daerah Penanggung Jawab	Ket.
			4		5		6					
			K	Rp	K	Rp	K	Rp				
1	7.01.01.2.01 Perencanaan, Penganggaran, dan Evaluasi Kinerja Perangkat Daerah	Persentase tindak lanjut perencanaan kinerja atas rekomendasi dari mitra kerja Bappelitbang	100	%	10.170.745	99,4126	%	10111000	99,4125799	99,4125799		
		Persentase rekomendasi LHE AKIP yang ditindak lanjuti	100	%		100	%					
		Persentase laporan hasil monitoring dan evaluasi perencanaan kinerja yang ditindaklanjuti	100	%		100	%					
	7.01.01.2.01.02 Koordinasi dan Penyusunan Dokumen RKA-SKPD	Jumlah Dokumen RKA-SKPD dan Laporan Hasil Koordinasi Penyusunan Dokumen RKA-SKPD	1	Dok	1.422.880	1	Dok	1414000	100	99,37591364		
	7.01.01.2.01.03 Koordinasi dan Penyusunan Dokumen Perubahan RKA-SKPD	Jumlah Dokumen Perubahan RKA-SKPD dan Laporan Hasil Koordinasi Penyusunan Dokumen Perubahan RKA-SKPD	1	Dok	1.422.880	1	Dok	1414000	100	99,37591364		
	7.01.01.2.01.04 Koordinasi dan Penyusunan DPA-SKPD	Jumlah Dokumen DPA-SKPD dan Laporan Hasil Koordinasi Penyusunan Dokumen DPA-SKPD	1	Dok	1.422.880	1	Dok	1415000	100	99,44619364		
	7.01.01.2.01.05 Koordinasi dan Penyusunan Perubahan DPA- SKPD	Jumlah Dokumen Perubahan DPA-SKPD dan Laporan Hasil Koordinasi Penyusunan Dokumen Perubahan DPA-SKPD	1	Dok	1.422.880	1	Dok	1415000	100	99,44619364		
	7.01.01.2.01.06 Koordinasi dan Penyusunan Laporan Capaian Kinerja dan Ikhtisar Realisasi Kinerja SKPD	Jumlah Laporan Capaian Kinerja dan Ikhtisar Realisasi Kinerja SKPD dan Laporan Hasil Koordinasi Penyusunan Laporan Capaian Kinerja dan IkhtisarRealisasi Kinerja SKPD	10	Laporan	4.479.225	10	Laporan	4453000	100	99,41451925		



Pemerintah Kabupaten Tapin

No	Urusan/Bidang Urusan Pemerintahan Daerah dan Program/Kegiatan	Indikator Kinerja Program (outcome) / Kegiatan (output)	Target Kinerja dan Anggaran RKPD Tahun berjalan yang dievaluasi (2023)		Realisasi Capaian Kinerja dan Anggaran RKPD yang Dievaluasi (2023)		Tingkat Capaian Kinerja dan Realisasi Anggaran RKPD		Perangkat Daerah Penanggung Jawab	Ket.	
			K	Rp	K	Rp	K	Rp			
							Rata-rata Capaian Kinerja Sub Kegiatan (%)	100	99,411 74676		
							Predikat Kinerja Sub Kegiatan	ST	ST		
		Persentase ASN dengan capaian kinerja >90%	100	%		100	%				
	7.01.01.2.02 Administrasi Keuangan Perangkat Daerah	Persentase Surat Pertanggungjawaban yang sesuai dengan standar penatausahaan keuangan	100	%	1.391.469.376	100	%	1213694633	100	87,223 95576	
		Persentase laporan keuangan yang disampaikan tepat waktu dan sesuai Standar Akuntansi Pemerintahan (SAP)	100	%		100	%				
	7.01.01.2.02.01 Penyediaan Gaji dan Tunjangan ASN	Jumlah Orang yang Menerima Gaji dan Tunjangan ASN	10	orang	1.389.269.284	10	orang	1211524533	100	87,205 88204	
	7.01.01.2.02.05 Koordinasi dan Penyusunan Laporan Keuangan Akhir Tahun SKPD	Jumlah Laporan Keuangan Akhir Tahun SKPD dan Laporan Hasil Koordinasi Penyusunan Laporan Keuangan Akhir Tahun SKPD	1	Laporan	1.100.046	1	Laporan	1075100	100	97,732 27665	
	7.01.01.2.02.07 Koordinasi dan Penyusunan Laporan Keuangan Bulanan/Triwulanan/Semesteran SKPD	Jumlah Laporan Keuangan Bulanan/ Triwulanan/ Semesteran SKPD dan Laporan Koordinasi Penyusunan Laporan Keuangan Bulanan/Triwulanan/Semesteran SKPD	1	Laporan	1.100.046	1	Laporan	1095000	100	99,541 29191	
							Rata-rata Capaian Kinerja Sub Kegiatan (%)	100	94,826 48353		
							Predikat Kinerja Sub Kegiatan	ST	ST		



Pemerintah Kabupaten Tapin

No	Urusan/Bidang Urusan Pemerintahan Daerah dan Program/Kegiatan	Indikator Kinerja Program (outcome) / Kegiatan (output)	Target Kinerja dan Anggaran RKPD Tahun berjalan yang dievaluasi (2023)		Realisasi Capaian Kinerja dan Anggaran RKPD yang Dievaluasi (2023)		Tingkat Capaian Kinerja dan Realisasi Anggaran RKPD		Perangkat Daerah Penanggung Jawab	Ket.
			K	Rp	K	Rp	K	Rp		
1	2	3	4		5		6		7	8
		Persentase hasil temuan pemeriksaan yang ditindaklanjuti	100	%	100	%				
	7.01.01.2.06 Administrasi Umum Perangkat Daerah	Persentase kelulusan ASN Perangkat Daerah yang mengikuti Peningkatan kapasitas	2	%	542.961.585	2	%	281483152	100	51,842 18548
	7.01.01.2.06.01 Penyediaan Komponen Instalasi Listrik/Penerangan Bangunan Kantor	Jumlah Paket Komponen Instalasi Listrik/Penerangan Bangunan Kantor yang Disediakan	1	Paket	2.781.630	1	Paket	2781000	100	99,977 35141
	7.01.01.2.06.02 Penyediaan Peralatan dan Perlengkapan Kantor	Jumlah Paket Peralatan dan Perlengkapan Kantor yang Disediakan	1	Paket	18.805.863	1	Paket	18657410	100	99,210 60257
	7.01.01.2.06.04 Penyediaan Bahan Logistik Kantor	Jumlah Paket Bahan Logistik Kantor yang Disediakan	1	Paket	37.691.034	1	Paket	33188000	100	88,052 77138
	7.01.01.2.06.05 Penyediaan Barang Cetak dan Penggandaan	Jumlah Paket Barang Cetak dan Penggandaan yang Disediakan	1	Paket	14.359.658	1	Paket	14359300	100	99,997 5069
	7.01.01.2.06.08 Fasilitas Kunjungan Tamu	Jumlah Laporan Fasilitas Kunjungan Tamu	12	Laporan	2.435.950	12	Laporan	2408000	100	98,852 60371
	7.01.01.2.06.09 Penyelenggaraan Rapat Koordinasi dan Konsultasi SKPD	Jumlah Laporan Penyelenggaraan Rapat Koordinasi dan Konsultasi SKPD	12	Laporan	466.887.450	12	Laporan	464383538	100	99,463 70116
								Rata-rata Capaian Kinerja Sub Kegiatan (%)	100	97,592 42285
								Predikat Kinerja Sub Kegiatan	ST	ST
		Indeks Kepuasan Pelayanan Sekretariat	100	%		100	%			



Pemerintah Kabupaten Tapin

No	Urusan/Bidang Urusan Pemerintahan Daerah dan Program/Kegiatan	Indikator Kinerja Program (outcome) / Kegiatan (output)	Target Kinerja dan Anggaran RKPD Tahun berjalan yang dievaluasi (2023)			Realisasi Capaian Kinerja dan Anggaran RKPD yang Dievaluasi (2023)			Tingkat Capaian Kinerja dan Realisasi Anggaran RKPD		Perangkat Daerah Penanggung Jawab	Ket.
			4		5		6					
			K	Rp	K	Rp	K	Rp				
1	7.01.01.2.07 Pengadaan Barang Milik Daerah Penunjang Urusan Pemerintah Daerah	Persentase Barang Milik Daerah (BMD) dalam kondisi baik	80	%	291.540.648	80	%	79683000	100	27,331 69476		
	7.01.01.2.07.06 Pengadaan Peralatan dan Mesin Lainnya	Jumlah Unit Peralatan dan Mesin Lainnya yang Disediakan	23	Unit	288.702.648	23	Unit	76845000	100	26,617 35198		
	7.01.01.2.07.10 Pengadaan Sarana dan Prasarana Gedung Kantor atau Bangunan Lainnya	Jumlah Unit Sarana dan Prasarana Gedung Kantor atau Bangunan Lainnya yang Disediakan	2	Unit	2.838.000	2	Unit	2838000	100	100		
								Rata-rata Capaian Kinerja Sub Kegiatan (%)	100	63,308 67599		
								Predikat Kinerja Sub Kegiatan	ST	R		
	7.01.01.2.08 Penyediaan Jasa Penunjang Urusan Pemerintahan Daerah	Persentase ASN Perangkat Daerah yang mendapatkan pelayanan administrasi Kepegawaian dengan baik	100	%	121.497.560	100	%	99176978	100	81,628 78168		
	7.01.01.2.08.01 Penyediaan Jasa Surat Menyurat	Jumlah Laporan Penyediaan Jasa Surat Menyurat	12	Laporan	1.795.680	12	Laporan	1790000	100	99,683 68529		
	7.01.01.2.08.02 Penyediaan Jasa Komunikasi, Sumber Daya Air dan Listrik	Jumlah Laporan Penyediaan Jasa Komunikasi, Sumber Daya Air dan Listrik yang Disediakan	12	Laporan	33.451.760	12	Laporan	11230218	100	33,571 3816		
	7.01.01.2.08.04 Penyediaan Jasa Pelayanan Umum Kantor	Jumlah Laporan Penyediaan Jasa Pelayanan Umum Kantor yang Disediakan	12	Laporan	86.250.120	12	Laporan	86156760	100	99,891 75667		
								Rata-rata Capaian Kinerja Sub Kegiatan (%)	100	77,715 60785		
								Predikat Kinerja Sub Kegiatan	ST	T		



Pemerintah Kabupaten Tapin

No	Urusan/Bidang Urusan Pemerintahan Daerah dan Program/Kegiatan	Indikator Kinerja Program (outcome) / Kegiatan (output)	Target Kinerja dan Anggaran RKPD Tahun berjalan yang dievaluasi (2023)			Realisasi Capaian Kinerja dan Anggaran RKPD yang Dievaluasi (2023)			Tingkat Capaian Kinerja dan Realisasi Anggaran RKPD		Perangkat Daerah Penanggung Jawab	Ket.
			4		5		6					
1	2	3	K		Rp		K		Rp		7	8
	7.01.01.2.09 Pemeliharaan Barang Milik Daerah Penunjang Urusan Pemerintahan Daerah	Persentase Barang Milik Daerah (BMD) dalam kondisi baik	80	%	970.131.136	80	%	543986462	100	56,073 49788		
	7.01.01.2.09.01 Penyediaan Jasa Pemeliharaan, Biaya Pemeliharaan dan Pajak Kendaraan Perorangan Dinas atau Kendaraan Dinas Jabatan	Jumlah Kendaraan Perorangan Dinas atau Kendaraan Dinas Jabatan yang Dipelihara dan dibayarkan Pajaknya	5	Unit	103.024.212	5	Unit	70715062	100	68,639 26511		
	7.01.01.2.09.06 Pemeliharaan Peralatan dan Mesin Lainnya	Jumlah Peralatan dan Mesin Lainnya yang Dipelihara	18	Unit	11.700.000	18	Unit	11555000	100	98,760 68376		
	7.01.01.2.09.09 Pemeliharaan/Rehabilitasi Sarana dan Prasarana Gedung Kantor atau Bangunan Lainnya	Jumlah Gedung Kantor dan Bangunan Lainnya yang Dipelihara/Direhabilitasi	3	Unit	855.406.924	3	Unit	461716400	100	53,976 22898		
								Rata-rata Capaian Kinerja Sub Kegiatan (%)	100	73,792 05928		
								Predikat Kinerja Sub Kegiatan	ST	S		
								Rata - rata Capaian Kinerja Kegiatan (%)	99,90209 665	67,252 11591		
								Predikat Kinerja Kegiatan	ST	S		
	7.01.02 PROGRAM PENYELENGGARAAN PEMERINTAHAN DAN PELAYANAN PUBLIK	Indeks Kepuasan Masyarakat dalam Pelayanan	87	Point	43.433.280	87,67	Point	41313840	100,7701 149	95,120 2396		
	7.01.02.2.02 Penyelenggaraan Urusan Pemerintahan yang tidak dilaksanakan oleh Unit	Persentase desa yang tertib melakukan laporan mutasi kependudukan yang tepat waktu	100	%	43.433.280	100	%	41313840	100	95,120 2396		



Pemerintah Kabupaten Tapin

No	Urusan/Bidang Urusan Pemerintahan Daerah dan Program/Kegiatan	Indikator Kinerja Program (outcome) / Kegiatan (output)	Target Kinerja dan Anggaran RKPD Tahun berjalan yang dievaluasi (2023)			Realisasi Capaian Kinerja dan Anggaran RKPD yang Dievaluasi (2023)			Tingkat Capaian Kinerja dan Realisasi Anggaran RKPD		Perangkat Daerah Penanggung Jawab	Ket.
			4		5		6					
			K	Rp	K	Rp	K	Rp				
1	Kerja Perangkat Daerah yang ada di Kecamatan											
	7.01.02.2.02.03 Peningkatan Efektifitas Pelaksanaan Pelayanan kepada Masyarakat di Wilayah Kecamatan	Jumlah Laporan Peningkatan Efektifitas Pelaksanaan Pelayanan kepada Masyarakat di Wilayah Kecamatan	12	Laporan	43.433.280	12	Laporan	41313840	100	95,120 2396		
								Rata-rata Capaian Kinerja Sub Kegiatan (%)	100	95,120 2396		
								Predikat Kinerja Sub Kegiatan	ST	ST		
								Rata - rata Capaian Kinerja Kegiatan (%)	100,7701 149	95,120 2396		
								Predikat Kinerja Kegiatan	ST	ST		
	7.01.03 PROGRAM PEMBERDAYAAN MASYARAKAT DESA DAN KELURAHAN	Persentase Layanan Masyarakat dengan Indeks Minimal B	100	%	165.263.800	100	%	163343500	100	98,838 03955		
	7.01.03.2.01 Koordinasi Kegiatan Pemberdayaan Desa	Persentase usulan masyarakat (RKPDes/Kel) yang diakomodir dalam Desk Forum SKPD	100	%	157.679.600	100	%	156011500	100	98,942 09524		
		Persentase Rekomendasi Pelayanan Administrasi kegiatan Kesejahteraan Rakyat yang memenuhi syarat untuk diterbitkan	100	%		100	%					
	7.01.03.2.01.01 Peningkatan Partisipasi Masyarakat dalam Forum Musyawarah Perencanaan Pembangunan di Desa	Jumlah Lembaga Kemasyarakatan yang Berpartisipasi dalam Forum Musyawarah Perencanaan Pembangunan di Desa	8	Lembaga Kemasyarakan	4.065.400	8	Lembaga Kemasyarakan	3964000	100	97,505 78049		
	7.01.03.2.01.03 Peningkatan Efektifitas	Jumlah Laporan Peningkatan Efektivitas Kegiatan	3	Laporan	153.614.200	3	Laporan	152047500	100	98,980 10731		



Pemerintah Kabupaten Tapin

No	Urusan/Bidang Urusan Pemerintahan Daerah dan Program/Kegiatan	Indikator Kinerja Program (outcome) / Kegiatan (output)	Target Kinerja dan Anggaran RKPD Tahun berjalan yang dievaluasi (2023)		Realisasi Capaian Kinerja dan Anggaran RKPD yang Dievaluasi (2023)		Tingkat Capaian Kinerja dan Realisasi Anggaran RKPD		Perangkat Daerah Penanggung Jawab	Ket.
			4		5		6			
			K	Rp	K	Rp	K	Rp		
1	Kegiatan Pemberdayaan Masyarakat di Wilayah Kecamatan	Pemberdayaan Masyarakat di Wilayah Kecamatan								
							Rata-rata Capaian Kinerja Sub Kegiatan (%)	100	98,242 9439	
							Predikat Kinerja Sub Kegiatan	ST	ST	
	7.01.03.2.03 Pemberdayaan Lembaga Kemasyarakatan Tingkat Kecamatan	Persentase Rekomendasi Izin Usaha yang memenuhi syarat untuk diterbitkan	100	%	7.584.200	100	%	7332000	100	96,674 66575
	7.01.03.2.03.04 Fasilitasi Pengembangan Usaha Ekonomi Masyarakat	Jumlah Laporan Fasilitasi Pengembangan Usaha Ekonomi Masyarakat	1	Laporan	3.937.300	1	Laporan	3812000	100	96,817 61613
	7.01.03.2.03.05 Fasilitasi Pemanfaatan Teknologi Tepat Guna	Jumlah Laporan Fasilitasi Pemanfaatan Teknologi Tepat Guna	1	Laporan	3.646.900	1	Laporan	3520000	100	96,520 33234
							Rata-rata Capaian Kinerja Sub Kegiatan (%)	100	96,668 97423	
							Predikat Kinerja Sub Kegiatan	ST	ST	
							Rata - rata Capaian Kinerja Kegiatan (%)	200	195,61 6761	
							Predikat Kinerja Kegiatan	ST	ST	
	7.01.04 PROGRAM KOORDINASI KETENTRAMAN DAN KETERTIBAN UMUM	Persentase Rekomendasi yang Diselesaikan	100	%	21.173.797	100	%	17336400	100	81,876 67049
	7.01.04.2.01 Koordinasi Upaya Penyelenggaraan Ketenteraman dan Ketertiban Umum	Persentase terlaksananya Fasilitasi Pengaduan Masyarakat yang Tertangani	100	%	21.173.797	100	%	17336400	100	81,876 67049



Pemerintah Kabupaten Tapin

No	Urusan/Bidang Urusan Pemerintahan Daerah dan Program/Kegiatan	Indikator Kinerja Program (outcome) / Kegiatan (output)	Target Kinerja dan Anggaran RKPD Tahun berjalan yang dievaluasi (2023)			Realisasi Capaian Kinerja dan Anggaran RKPD yang Dievaluasi (2023)			Tingkat Capaian Kinerja dan Realisasi Anggaran RKPD		Perangkat Daerah Penanggung Jawab	Ket.
			4		5		6					
1	2	3	K		Rp		K		Rp		7	8
	7.01.04.2.01.01 Sinergitas dengan Kepolisian Negara Republik Indonesia, Tentara Nasional Indonesia dan Instansi Vertikal di Wilayah Kecamatan	Jumlah Laporan Sinergitas dengan Kepolisian Negara Republik Indonesia, Tentara Nasional Indonesia dan Instansi Vertikal di Wilayah Kecamatan	1	Laporan	16.688.197	1	Laporan	13015200	100	77,990 45038		
	7.01.05.2.01.01 Harmonisasi Hubungan dengan Tokoh Agama dan Tokoh Masyarakat	Jumlah Laporan Pelaksanaan Harmonisasi Hubungan dengan Tokoh Agama dan Tokoh Masyarakat	1	Laporan	4.485.600	1	Laporan	4321200	100	96,334 93847		
								Rata-rata Capaian Kinerja Sub Kegiatan (%)	100	87,162 69442		
								Predikat Kinerja Sub Kegiatan	ST	T		
								Rata - rata Capaian Kinerja Kegiatan (%)	100	81,876 67049		
								Predikat Kinerja Kegiatan	ST	T		
	7.01.05 PROGRAM PENYELENGGARAAN URUSAN PEMERINTAHAN UMUM	Persentase Pengaduan Masyarakat yang Diselesaikan	100	%	160.340.878	100	%	154630500	100	96,438 60127		
	7.01.05.2.01 Penyelenggaraan Urusan Pemerintahan Umum sesuai Penugasan Kepala Daerah	Persentase terlaksananya Fasilitasi Pengaduan Masyarakat yang Tertangani	100	%	160.340.878	100	%	154630500	100	96,438 60127		
	7.01.05.2.01.01 Pembinaan wawasan kebangsaan dan Ketahanan Nasional dalam rangka memantapkan	Jumlah Orang yang Mengikuti Pembinaan Wawasan Kebangsaan dan Ketahanan Nasional dalam rangka Memantapkan Pengamalan Pancasila,	250	Orang	114.123.300	250	Orang	113023000	100	99,035 86735		



Pemerintah Kabupaten Tapin

No	Urusan/Bidang Urusan Pemerintahan Daerah dan Program/Kegiatan	Indikator Kinerja Program (outcome) / Kegiatan (output)	Target Kinerja dan Anggaran RKPD Tahun berjalan yang dievaluasi (2023)			Realisasi Capaian Kinerja dan Anggaran RKPD yang Dievaluasi (2023)			Tingkat Capaian Kinerja dan Realisasi Anggaran RKPD		Perangkat Daerah Penanggung Jawab	Ket.
			4		5		6					
			K	Rp	K	Rp	K	Rp				
1												
	pengamalan Pancasila, Pelaksanaan Undang Undang Dasar Negara Republik Indonesia tahun 1945, Pelestarian Bhineka Tunggal Ika serta Pemerintahan dan pemeliharaan keutuhan Negara Kesatuan Republik Indonesia	Pelaksanaan Undang-Undang Dasar Negara Republik Indonesia Tahun 1945, Pelestarian Bhinneka Tunggal Ika serta Pemertahanan dan Pemeliharaan Keutuhan Negara Kesatuan Republik Indonesia										
	7.01.05.2.01.02 Fasilitasi, Koordinasi dan Pembinaan (Bimtek, Sosialisasi, Konsultasi) Wawasan Kebangsaan dan Ketahanan Nasional	Jumlah Orang yang mengikuti Fasilitasi, Koordinasi dan Pembinaan (Bimtek, Sosialisasi, Konsultasi) Wawasan Kebangsaan dan Ketahanan Nasional	40	Orang	46.217.578	40	Orang	41607500	100	90,025 27134		
								Rata-rata Capaian Kinerja Sub Kegiatan (%)	100	94,530 56934		
								Predikat Kinerja Sub Kegiatan	ST	ST		
								Rata - rata Capaian Kinerja Kegiatan (%)	100	96,438 60127		
								Predikat Kinerja Kegiatan	ST	ST		
	7.01.06 PROGRAM PEMBINAAN DAN PENGAWASAN PEMERINTAHAN DESA	Persentase Desa Dengan Pengelolaan Keuangan yang sesuai ketentuan	100	%	73.417.480	100	%	72779040	100	99,130 39783		
		Persentase Desa Dengan Pengelolaan Aset yang sesuai ketentuan	100	%		100	%					
		Persentase Desa Dengan Administrasi Kependudukan Yang Baik	100	%		100	%					



Pemerintah Kabupaten Tapin

No	Urusan/Bidang Urusan Pemerintahan Daerah dan Program/Kegiatan	Indikator Kinerja Program (outcome) / Kegiatan (output)	Target Kinerja dan Anggaran RKPD Tahun berjalan yang dievaluasi (2023)			Realisasi Capaian Kinerja dan Anggaran RKPD yang Dievaluasi (2023)			Tingkat Capaian Kinerja dan Realisasi Anggaran RKPD		Perangkat Daerah Penanggung Jawab	Ket.
			4		5		6					
1	2	3	K	Rp	K	Rp	K	Rp	7	8		
	7.01.06.2.01 Fasilitasi, Rekomendasi dan Koordinasi Pembinaan dan Pengawasan Pemerintahan Desa	Persentase Rekomendasi Pemerintahan yang Memenuhi Syarat untuk diterbitkan	100	%	73.417.480	100	%	72779040	100	99,130 39783		
		Persentase Dokumen Pemerintahan Desa yang sesuai Ketentuan (RPJMDes, RKPDDes, APBDDes, APBDDes-P, PerDes Realisasi)	100	%		100	%					
		Persentase Desa dengan Laporan APBDDes yang Lengkap dan Capaian Serapan Minimal 75%	100	%		100	%					
		Persentase Desa dengan Inventarisasi Aset Desa yang Baik	100	%		100	%					
	7.01.06.2.01.01 Fasilitasi Penyusunan Peraturan Desa dan Peraturan Kepala Desa	Jumlah Dokumen yang Difasilitasi dalam rangka Penyusunan Peraturan Desa dan Peraturan Kepala Desa	16	Dok	43.537.080	16	Dok	43363540	100	99,601 39725		
	7.01.06.2.01.03 Fasilitasi Pengolahan Keuangan Desa dan Pendencygunaan Aset Desa	Jumlah Dokumen yang Difasilitasi dalam rangka Pengelolaan Keuangan Desa dan Pendencygunaan Aset Desa	16	Dok	3.729.800	16	Dok	3630200	100	97,329 61553		
	7.01.06.2.01.07 Fasilitasi Pelaksanaan Tugas dan Fungsi Badan Permusyawaratan Desa	Jumlah Dokumen Fasilitasi dalam rangka Pelaksanaan Tugas dan Fungsi Badan Permusyawaratan Desa	8	Dok	3.729.800	8	Dok	3598000	100	96,466 29846		
	7.01.06.2.01.17 Koordinasi Pendampingan Desa di wilayahnya	Jumlah Laporan Hasil Koordinasi Pendampingan Desa di Wilayahnya	1	Laporan	22.420.800	1	Laporan	22187300	100	98,958 55634		
								Rata-rata Capaian Kinerja Sub Kegiatan (%)	100	98,088 96689		



Pemerintah Kabupaten Tapin

No	Urusan/Bidang Urusan Pemerintahan Daerah dan Program/Kegiatan	Indikator Kinerja Program (outcome) / Kegiatan (output)	Target Kinerja dan Anggaran RKPD Tahun berjalan yang dievaluasi (2023)		Realisasi Capaian Kinerja dan Anggaran RKPD yang Dievaluasi (2023)		Tingkat Capaian Kinerja dan Realisasi Anggaran RKPD		Perangkat Daerah Penanggung Jawab	Ket.	
			4		5		6				
			K	Rp	K	Rp	K	Rp			
							Predikat Kinerja Sub Kegiatan	ST	ST		
							Rata - rata Capaian Kinerja Kegiatan (%)	100	99,130 39783		
							Predikat Kinerja Kegiatan	ST	ST		
	Jumlah Anggaran dan Realisasi Seluruh Program			3.791.400.28 5,00	7,79775		2.931.832.601				
	RATA-RATA CAPAIAN KINERJA DARI SELURUH PROGRAM DAN ANGGARAN (PROGRAM 1 s.d. PROGRAM 6)							81,23958 759	95,658 34288		
	PREDIKAT KINERJA DARI SELURUH PROGRAM (PROGRAM 1 s.d. PROGRAM 6)							T	ST		



2.4. EVALUASI STANDAR PELAYANAN MINIMAL

Standar Pelayanan Minimal (SPM) adalah ketentuan mengenai Jenis dan Mutu Pelayanan Dasar yang merupakan Urusan Pemerintahan Wajib yang berhak diperoleh setiap Warga Negara secara minimal. SPM ditetapkan melalui Peraturan Pemerintah Nomor 2 Tahun 2018 serta diterapkan berdasarkan prinsip kesesuaian kewenangan, ketersediaan, keterjangkauan, kesinambungan, keterukuran, dan ketepatan sasaran. Mekanisme penerapan SPM tidak lagi ditentukan berdasarkan indikator SPM dan batas waktu pencapaian tetapi mengutamakan penerapan SPM dengan berdasarkan: (i) pengumpulan data secara empiris dengan tetap mengacu secara normatif sesuai standar teknis; (ii) perhitungan kebutuhan pemenuhan pelayanan dasar; (iii) penyusunan rencana pemenuhan pelayanan dasar; dan (iv) pelaksanaan pemenuhan pelayanan dasar yang kesemuanya itu dilaksanakan oleh pemerintah daerah. Penetapan target indikator Standar Pelayanan Minimal (SPM) Kabupaten Tapin disajikan pada tabel berikut ini.

Tabel II.56
Capaian Standar Pelayanan Minimal
Kabupaten Tapin Tahun 2019-2023

No	BIDANG URUSAN/JENIS PELAYANAN/INDIKATOR	SATUAN	CAPAIAN				
			2019	2020	2021	2022	2023
1	PENDIDIKAN						
	Jumlah Warga Negara Usia 5 - 6 Tahun yang berpartisipasi dalam pendidikan PAUD	%	84,17	85,22	69,57	74,54	81,31
	Jumlah Warga Negara Usia 7 - 15 Tahun yang berpartisipasi dalam pendidikan dasar jenjang SD/MI dan SMP/MTs	%	81,39	88,18	83,19	83,03	83,08
	Jumlah Warga Negara Usia 7 - 18 Tahun yang belum menyelesaikan Pendidikan Dasar dan atau menengah yang berpartisipasi dalam pendidikan dasar	%	1,11	0,82	2,26	57,15	53,46
2	KESEHATAN						
2.01	BIDANG KESEHATAN MASYARAKAT						
	Pelayanan Kesehatan Ibu Hamil	%	85,2	86,57	90	87,1	100
	Pelayanan Kesehatan Ibu Bersalin	%	69	74,68	77	79,7	100
	Pelayanan Kesehatan Bayi Baru Lahir	%	90,5	95,81	98,93	95,4	100
	Pelayanan Kesehatan Balita	%	67,85	80,93	92,02	98,8	100
	Pelayanan Kesehatan Pada Usia Pendidikan Dasar	%	97,20	70,31	87,16	35,9	100
	Pelayanan Kesehatan Pada Usia Lanjut	%	63,26	24,81	48	48,4	100
2.02	BIDANG PENCEGAHAN DAN PENGENDALIAN PENYAKIT						
	Pelayanan Kesehatan Pada Usia Produktif	%	44,60	19,93	24,76	23,1	100
	Pelayanan Kesehatan Penderita Hipertensi	%	12,72	10,78	16	16,4	100
	Pelayanan Kesehatan Penderita Diabetes Melitus	%	28,08	60,12	74,73	78,5	100
	Pelayanan Kesehatan Orang Dengan Gangguan Jiwa Berat	%	63,36	81,74	139,14	143,	100
	Pelayanan Kesehatan Orang Terduga TB	%	47,58	21,09	20,01	29,2	100
	Pelayanan Kesehatan Orang Dengan Resiko Terinfeksi HIV	%	99,16	58,08	77,49	74,3	100
3	KETENTRAMAN, KETERTIBAN UMUM DAN LINMAS						



No	BIDANG URUSAN/JENIS PELAYANAN/INDIKATOR	SATUAN	CAPAIAN				
			2019	2020	2021	2022	2023
3.01	SATUAN POLISI PAMONG PRAJA DAN PEMADAM KEBAKARAN						
03.01.0 1	PEMELIHARAAN KETERTIBAN UMUM, KETENTRAMAN MASYARAKAT DAN PERLINDUNGAN MASYARAKAT						
	Penertiban dan penegakan perda	%	100	100	100	100	100
03.01.0 2	PENANGGULANGAN BENCANA KEBAKARAN						
	Jumlah Warga Negara yang memperoleh layanan penyelamatan dan evakuasi korban kebakaran		100	100	100	100	100
3.02	BADAN PENANGGULANGAN BENCANA DAERAH						
	Tersedianya data/informasi tentang jenis dan risiko bencana dalam bentuk dokumen yang sah/legal		1	1	1	1	1
	Terselenggaranya komunikasi, informasi dan edukasi rawan bencana kepada masyarakat per jenis ancaman bencana		-	89	160	180	50
	Tersedianya data/informasi tentang rencana penanggulanganbencana dalam bentuk dokumen resmi		1	1	1	1	0
	Tersedianya data/informasi tentang rencana kontinjensi dalam bentuk dokumen resmi		1	1	1	1	1
	Terlatihnya aparaturnya yang menangani sub-urusan bencana dan Warga Negara yang berada di kawasan rawan bencana		-	2	40	40	70
	Terlatihnya Warga Negara dalam rangka kesiapsiagaan terhadap bencana		-	1	40	40	50
	Tersedianya layanan pusdalops penanggulangan bencana dan sarana prasarana kesiapsiagaan terhadap bencana		100	100	100	100	100
	Tersedianya peralatan perlindungan terhadap bencana		100	100	100	100	100
	Terespon secara cepat setiap hasil penetapan status KLB kurang dari 24 jam		100	100	100	100	100
	Terrespon secara cepat setiap hasil penetapan status darurat bencana kurang dari 24 jam		100	100	100	100	100
	Terlaksananya koordinasi sistem komando oleh pusdalops penanggulangan bencana dalam penyiapan petugas penanganan darurat bencana		100	100	100	100	100
	Terlaksana pencarian, pertolongan dan evakuasi korban bencana		100	100	100	100	100
4	PEKERJAAN UMUM DAN PENATAAN RUANG & BIDANG URUSAN PERUMAHAN RAKYAT DAN KAWASAN PERMUKIMAN						
4.01	Pekerjaan Umum dan Penataan Ruang						
	Presentase jumlah warga negara yang memperoleh kebutuhan pokok air minum sehari-hari	%	59,65	81	68,11	70,14	74,66



No	BIDANG URUSAN/JENIS PELAYANAN/INDIKATOR	SATUAN	CAPAIAN				
			2019	2020	2021	2022	2023
	Presentase jumlah warga negara yang memperoleh layanan pengolahan air limbah domestik	%	78,05	54	86,68	88,08	89,39
4.02	Perumahan Rakyat dan Kawasan pemukiman						
	Jumlah warga negara korban bencana yang memperoleh rumah layak huni	%		100	100	100	100
	Persentase jumlah warga negara yang terkena relokasi akibat program pemerintah daerah yang memperoleh Fasilitas penyediaan rumah layak huni	%		65,05	65,05	100	100
5	BIDANG URUSAN SOSIAL						
	Persentase (%) penyandang disabilitas terlantar yang terpenuhi kebutuhan dasarnya di luar panti	%	4,95		98	96,12	100
	Persentase (%) annak terlantar yang terpenuhi kebutuhan dasarnya di luar panti	%	29,63	9,56	94	100	100
	Persentase (%) lanjut usia terlantar yang terpenuhi kebutuhan dasarnya di luar panti	%	34,32	30,16	96	93,76	100
	Persentase (%) gelandang pengemis terlantar yang terpenuhi kebutuhan dasarnya di luar panti	%			100	100	100
	Persentase (%) korban bencana alam dan sosial yang terpenuhi kebutuhan dasarnya pada saat dan setelah tanggap darurat bencana daerah kabupaten	%	51,81	100	100	100	100

2.5. CAPAIAN TUJUAN PEMBANGUNAN BERKELANJUTAN

Tujuan Pembangunan Berkelanjutan atau *Sustainable Development Goals* (SDGs) adalah serangkaian tujuan global yang ditetapkan oleh Perserikatan Bangsa-Bangsa (PBB) sebagai kerangka kerja untuk mencapai masa depan yang lebih baik dan lebih berkelanjutan bagi semua orang pada tahun 2030. SDGs bertujuan untuk mengatasi berbagai tantangan global yang saling terkait, seperti kemiskinan, ketidaksetaraan, perubahan iklim, degradasi lingkungan, perdamaian, dan keadilan. Adapun tujuan global tersebut sejumlah 17 tujuan yang dijabarkan dalam indikator-indikator pembangunan daerah dengan capaian Kabupaten Tapin sebagai berikut:



Pemerintah Kabupaten Tapin

Tabel II.57
Capaian Tujuan Pembangunan Berkelanjutan
Kabupaten Tapin Tahun 2022-2023

Matriks 1 1. PILAR SOSIAL												
1 TANPA KEMISKINAN Mengakhiri Kemiskinan dalam Segala Bentuk Dimanapun												
Kode1	Kode2	Sasaran / Indikator	Program	Satuan	Angka Dasar (baseline)	Target		Capaian		Status		SKPD Pelaksana
						2022	2023	2022	2023	2022	2023	
1,1		Pada tahun 2030, mengentaskan kemiskinan ekstrim bagi semua orang yang saat ini berpendapatan kurang dari 1.25 dolar Amerika per hari. Amerika per hari.										
1,1	1.1.1*	Tingkat kemiskinan ekstrim.	5.01.03 PROGRAM KOORDINASI DAN SINKRONISASI PERENCANAAN PEMBANGUNAN DAERAH	%	3,6	3,48	3,2	3,6	3,19	Membaik/akan tercapai	Tercapai	BADAN PERENCANAAN PEMBANGUNAN PENELITIAN DAN PENGEMBANGAN
1,2		Pada tahun 2030, mengurangi setidaknya setengah proporsi laki-laki, perempuan dan anak-anak dari semua usia, yang hidup dalam kemiskinan di semua dimensi, sesuai dengan definisi nasional.										
1,2	1.2.2*	Persentase laki-laki, perempuan dan anak-anak dari semua usia, yang hidup dalam kemiskinan dalam berbagai dimensi, sesuai dengan definisi nasional.	2.08.04 PROGRAM PENINGKATAN KUALITAS KELUARGA	persen	4,8	4,8	4,7		3,19		Tercapai	DINAS PEMBERDAYAAN PEREMPUAN DAN PERLINDUNGAN ANAK
1,3		Menerapkan secara nasional sistem dan upaya perlindungan sosial yang tepat bagi semua, termasuk kelompok yang paling miskin, dan pada tahun 2030 mencapai cakupan substansial bagi kelompok miskin dan rentan.										
1,3	1.3.1.(b)	Proporsi peserta Program Jaminan Sosial Bidang Ketenagakerjaan.	2.07.05 PROGRAM HUBUNGAN INDUSTRIAL	Persen	89,3	98,83	100		95,43		Membaik/akan tercapai	DINAS TENAGA KERJA
1,3	1.3.1.(a)	Proporsi peserta jaminan kesehatan melalui SJSN Bidang Kesehatan.	1.02.02 PROGRAM PEMENUHAN UPAYA KESEHATAN PERORANGAN DAN UPAYA KESEHATAN MASYARAKAT	%	85	85	100	85	100	Tercapai	Tercapai	DINAS KESEHATAN
1,3	1.3.1.(b)	Proporsi peserta Program Jaminan Sosial Bidang Ketenagakerjaan.	2.07.05 PROGRAM HUBUNGAN INDUSTRIAL	Persen	98,83	98,83	100		95,43		Membaik/akan tercapai	DINAS TENAGA KERJA
1,5		Pada tahun 2030, membangun ketahanan masyarakat miskin dan mereka yang berada dalam kondisi rentan, dan mengurangi kerentanan mereka terhadap kejadian ekstrim terkait iklim dan guncangan ekonomi, sosial, lingkungan, dan bencana.										
1,5	1.5.3*	Rencana dan implementasi strategi nasional pengurangan risiko bencana yang selaras dengan the Sendai Framework for Disaster Risk Reduction	1.05.03 PROGRAM PENANGGULANGAN BENCANA	dokumen	1	1	1	1	1	Tercapai	Tercapai	BADAN PENANGGULANGAN BENCANA DAERAH
1.a		Menjamin mobilisasi yang signifikan terkait sumber daya dari berbagai sumber, termasuk melalui kerjasama pembangunan yang lebih baik, untuk menyediakan sarana yang memadai dan terjangkau bagi negara berkembang, khususnya negara kurang berkembang untuk melaksanakan program dan kebijakan mengakhiri kemiskinan di semua dimensi.										
1.a	1.a.2*	Pengeluaran untuk layanan pokok (pendidikan, kesehatan dan perlindungan sosial) sebagai persentase dari total belanja pemerintah.	5.02.02 PROGRAM PENGELOLAAN KEUANGAN DAERAH	%	0							BADAN KEUANGAN DAN ASET DAERAH
Matriks 1 1. PILAR SOSIAL												
2 TANPA KELAPARAN Menghilangkan Kelaparan, Mencapai Ketahanan Pangan dan Gizi yang Baik, serta Meningkatkan Pertanian Berkelanjutan												
Kode1	Kode2	Sasaran / Indikator	Program	Satuan	Angka Dasar (baseline)	Target		Capaian		Status		SKPD Pelaksana
						2022	2023	2022	2023	2022	2023	
2,1		Pada tahun 2030, menghilangkan kelaparan dan menjamin akses bagi semua orang, khususnya orang miskin dan mereka yang berada dalam kondisi rentan,										



Pemerintah Kabupaten Tapin

		termasuk bayi, terhadap makanan yang aman, bergizi, dan cukup sepanjang tahun.										
2,1	2.1.1*	Prevalensi Ketidakcukupan Konsumsi Pangan (Prevalence of Undernourishment).	2.09.03 PROGRAM PENINGKATAN DIVERSIFIKASI DAN KETAHANAN PANGAN MASYARAKAT	skor	85	100	100		85,62		Membaik/akan tercapai	DINAS KETAHANAN PANGAN
2,1	2.1.2*	Prevalensi penduduk dengan kerawanan pangan sedang atau berat, berdasarkan pada Skala Pengalaman Kerawanan Pangan.	2.09.04 PROGRAM PENANGANAN KERAWANAN PANGAN	desa	2	2	2		2		Tercapai	DINAS KETAHANAN PANGAN
2,1	2.1.2*	Prevalensi penduduk dengan kerawanan pangan sedang atau berat, berdasarkan pada Skala Pengalaman Kerawanan Pangan.	3.30.04 PROGRAM STABILISASI HARGA BARANG KEBUTUHAN POKOK DAN BARANG PENTING	Persen	0,87	1	1					DINAS PERDAGANGAN
2,1	2.1.1*	Prevalensi Ketidakcukupan Konsumsi Pangan (Prevalence of Undernourishment).	3.30.04 PROGRAM STABILISASI HARGA BARANG KEBUTUHAN POKOK DAN BARANG PENTING	Persen	0,87	1	1					DINAS PERDAGANGAN
2,2		Pada tahun 2030, menghilangkan segala bentuk kekurangan gizi, termasuk pada tahun 2025 mencapai target yang disepakati secara internasional untuk anak pendek dan kurus di bawah usia 5 tahun, dan memenuhi kebutuhan gizi remaja perempuan, ibu hamil dan menyusui, serta manula.										
2,2	2.2.2.(a)	Kualitas konsumsi pangan yang diindikasikan oleh skor Pola Pangan Harapan (PPH).	2.09.03 PROGRAM PENINGKATAN DIVERSIFIKASI DAN KETAHANAN PANGAN MASYARAKAT	skor	86,2	88	89		90,1		Tercapai	DINAS KETAHANAN PANGAN
2,2	2.2.1*	Prevalensi stunting (pendek dan sangat pendek) pada anak di bawah lima tahun/balita.	1.02.02 PROGRAM PEMENUHAN UPAYA KESEHATAN PERORANGAN DAN UPAYA KESEHATAN MASYARAKAT	%	17	17	16	11,4	14,4	Tercapai	Tercapai	DINAS KESEHATAN
2,2	2.2.2*	Prevalensi wasting (berat badan/tinggi badan) anak pada usia kurang dari 5 tahun, berdasarkan tipe.	1.02.02 PROGRAM PEMENUHAN UPAYA KESEHATAN PERORANGAN DAN UPAYA KESEHATAN MASYARAKAT	%	8	8	7	7,8	6,5	Tercapai	Tercapai	DINAS KESEHATAN
2,2	2.2.3	Prevalensi anemia pada ibu hamil usia 15-49 tahun.	1.02.02 PROGRAM PEMENUHAN UPAYA KESEHATAN PERORANGAN DAN UPAYA KESEHATAN MASYARAKAT	%	33	33	33	19,62	18,11	Tercapai	Tercapai	DINAS KESEHATAN
2,3		Pada tahun 2030, mengandakan produktivitas pertanian dan pendapatan produsen makanan skala kecil, khususnya perempuan, masyarakat penduduk asli, keluarga petani, penggembala dan nelayan, termasuk melalui akses yang aman dan sama terhadap lahan, sumber daya produktif, dan input lainnya, pengetahuan, jasa keuangan, pasar, dan peluang nilai tambah, dan pekerjaan nonpertanian.										
2,3	2.3.1*	Volume produksi per tenaga kerja menurut kelas usaha tani tanaman/ peternakan/ perikanan/ kehutanan.	3.25.03 PROGRAM PENGELOLAAN PERIKANAN TANGKAP	Ton	4182,22	3652,11	3665,54	3642,26	3571,28	Membaik/akan tercapai	Membaik/akan tercapai	DINAS PERIKANAN
2,3	2.3.1*	Volume produksi per tenaga kerja menurut kelas usaha tani tanaman/ peternakan/ perikanan/ kehutanan.	3.25.04 PROGRAM PENGELOLAAN PERIKANAN BUDIDAYA	ton	299,08	377,91	408,14	425,21	373,381	Tercapai	Membaik/akan tercapai	DINAS PERIKANAN
2,3	2.3.1*	Volume produksi per tenaga kerja menurut kelas usaha tani tanaman/ peternakan/ perikanan/ kehutanan.	3.27.02 PROGRAM PENYEDIAAN DAN PENGEMBANGAN SARANA PERTANIAN	Juta Rp/tenaga kerja	31,91	31,91	32,45		32,45		Tercapai	DINAS PERTANIAN
2,3	2.3.1*	Volume produksi per tenaga kerja menurut kelas usaha tani tanaman/ peternakan/ perikanan/ kehutanan.	3.27.02 PROGRAM PENYEDIAAN DAN PENGEMBANGAN SARANA PERTANIAN	Ton/Orang (Padi)	11,22	11,22	6,33		6,33		Tercapai	DINAS PERTANIAN
2,3	2.3.1.(a)	Nilai tambah pertanian per tenaga kerja menurut kelas usaha tani tanaman/peternakan/perikanan/kehutanan.	3.27.02 PROGRAM PENYEDIAAN DAN PENGEMBANGAN SARANA PERTANIAN	Rupiah	31910000	31910000	32450000		32450000		Tercapai	DINAS PERTANIAN
2.a		Meningkatkan investasi, termasuk melalui kerjasama internasional yang kuat, dalam infrastruktur pedesaan, layanan kajian dan perluasan pertanian, pengembangan										



Pemerintah Kabupaten Tapin

		teknologi dan bank gen untuk tanaman dan ternak, untuk meningkatkan kapasitas produktif pertanian di negara berkembang, khususnya negara kurang berkembang.										
2.a	2.a.2*	Total bantuan pembangunan (ODA) dan bantuan lain untuk sektor pertanian.	3.27.03 PROGRAM PENYEDIAAN DAN PENGEMBANGAN PRASARANA PERTANIAN	rupiah	4,91E+09	4,91E+09	5,62E+09		5,62E+09		Tercapai	DINAS PERTANIAN
2.c		Mengadopsi langkah-langkah untuk menjamin berfungsinya pasar komoditas pangan serta turunannya dengan tepat, dan memfasilitasi pada waktu yang tepat akses terhadap informasi pasar, termasuk informasi cadangan pangan, untuk membantu membatasi volatilitas harga pangan yang ekstrim.										
2.c	2.c.1*	Indikator anomali harga pangan.	2.09.03 PROGRAM PENINGKATAN DIVERSIFIKASI DAN KETAHANAN PANGAN MASYARAKAT	laporan	2	2	2		2		Tercapai	DINAS KETAHANAN PANGAN

Matriks 1 1. PILAR SOSIAL

3 KEHIDUPAN SEHAT DAN SEJAHTERA Menjamin Kehidupan yang Sehat dan Meningkatkan Kesejahteraan Seluruh Penduduk Semua Usia

Kode1	Kode2	Sasaran / Indikator	Program	Satuan	Angka Dasar (baseline)	Target		Capaian		Status		SKPD Pelaksana
						2022	2023	2022	2023	2022	2023	
3,1		Pada tahun 2030, mengurangi rasio angka kematian ibu hingga kurang dari 70 per 100.000 kelahiran hidup.										
3,1	3.1.1*	Angka Kematian Ibu (AKI).	1.02.02 PROGRAM PEMENUHAN UPAYA KESEHATAN PERORANGAN DAN UPAYA KESEHATAN MASYARAKAT	per 100.000 KH	273	273	250	303	251	Perlu perhatian khusus	Membaik/akan tercapai	DINAS KESEHATAN
3,1	3.1.2*	Proporsi perempuan pernah kawin umur 15-49 tahun yang proses melahirkan terakhirnya (a) ditolong oleh tenaga kesehatan terlatih; (b) di fasilitas kesehatan.	1.02.02 PROGRAM PEMENUHAN UPAYA KESEHATAN PERORANGAN DAN UPAYA KESEHATAN MASYARAKAT	%	68	68	69	76,91	72,38	Tercapai	Tercapai	DINAS KESEHATAN
3,2		Pada tahun 2030, mengakhiri kematian bayi baru lahir dan balita yang dapat dicegah, dengan seluruh negara berusaha menurunkan Angka Kematian Neonatal setidaknya hingga 12 per 1000 KH (Kelahiran Hidup) dan Angka Kematian Balita 25 per 1000.										
3,2	3.2.1*	(a) Angka Kematian Balita (AKBa); (b) Angka Kematian Bayi (AKB) per 1.000 kelahiran hidup.	1.02.02 PROGRAM PEMENUHAN UPAYA KESEHATAN PERORANGAN DAN UPAYA KESEHATAN MASYARAKAT	Per 1.000 Kelahiran hidup	13	13	13	4	19	Tercapai	Perlu perhatian khusus	DINAS KESEHATAN
3,2	3.2.2*	Angka Kematian Neonatal (AKN) per 1000 kelahiran hidup.	1.02.02 PROGRAM PEMENUHAN UPAYA KESEHATAN PERORANGAN DAN UPAYA KESEHATAN MASYARAKAT	per 1000 KH	50	50	48	13,5	21,6	Tercapai	Tercapai	DINAS KESEHATAN
3,3		Pada tahun 2030, mengakhiri epidemi AIDS, tuberkulosis, malaria, dan penyakit tropis yang terabaikan, dan memerangi hepatitis, penyakit bersumber air, serta penyakit menular lainnya.										
3,3	3.3.4*	Insiden Hepatitis B per 100.000 penduduk.	1.02.02 PROGRAM PEMENUHAN UPAYA KESEHATAN PERORANGAN DAN UPAYA KESEHATAN MASYARAKAT	Kasus	300	300	250	59	108	Tercapai	Tercapai	DINAS KESEHATAN
3,3	3.3.1*	Jumlah infeksi baru HIV per 1000 penduduk tidak terinfeksi.	1.02.02 PROGRAM PEMENUHAN UPAYA KESEHATAN PERORANGAN DAN UPAYA KESEHATAN MASYARAKAT	Kasus	15	15	14	6	12	Tercapai	Tercapai	DINAS KESEHATAN
3,3	3.3.5*	Jumlah orang yang memerlukan intervensi terhadap penyakit tropis yang terabaikan (a) Filariasis dan (b) Kusta	1.02.02 PROGRAM PEMENUHAN UPAYA KESEHATAN PERORANGAN DAN UPAYA KESEHATAN MASYARAKAT	Jumlah Kasus (Kusta dan Filariasis)	30	30	30	21	9	Tercapai	Tercapai	DINAS KESEHATAN



Pemerintah Kabupaten Tapin

3,3	3.3.3*	Kejadian Malaria per 1000 orang.	1.02.02 PROGRAM PEMENUHAN UPAYA KESEHATAN PERORANGAN DAN UPAYA KESEHATAN MASYARAKAT	kasus	40	40	35	4	7	Tercapai	Tercapai	DINAS KESEHATAN
3,3	3.3.2*	Insidens Tuberkulosis (ITB) per 100.000 penduduk.	1.02.02 PROGRAM PEMENUHAN UPAYA KESEHATAN PERORANGAN DAN UPAYA KESEHATAN MASYARAKAT	Kasus	632	632	691	186	310	Tercapai	Tercapai	DINAS KESEHATAN
3,4		Pada tahun 2030, mengurangi hingga sepertiga angka kematian dini akibat penyakit tidak menular, melalui pencegahan dan pengobatan, serta meningkatkan kesehatan mental dan kesejahteraan.										
3,4	3.4.1.(a)	Persentase merokok penduduk usia 10-18 tahun.	1.02.02 PROGRAM PEMENUHAN UPAYA KESEHATAN PERORANGAN DAN UPAYA KESEHATAN MASYARAKAT	%	8,9	8,9	8,8	7	6	Tercapai	Tercapai	DINAS KESEHATAN
3,4	3.4.1.(b)	Prevalensi tekanan darah tinggi.	1.02.02 PROGRAM PEMENUHAN UPAYA KESEHATAN PERORANGAN DAN UPAYA KESEHATAN MASYARAKAT	%	43,34	43,34	43,34	7,14	11,99	Perlu perhatian khusus	Perlu perhatian khusus	DINAS KESEHATAN
3,4	3.4.1.(c)	Prevalensi obesitas pada penduduk umur >=18 tahun.	1.02.02 PROGRAM PEMENUHAN UPAYA KESEHATAN PERORANGAN DAN UPAYA KESEHATAN MASYARAKAT	%	21,8	21,8	19,71	2,81	5,45	Perlu perhatian khusus	Perlu perhatian khusus	DINAS KESEHATAN
3,5		Memperkuat pencegahan dan pengobatan penyalahgunaan zat, termasuk penyalahgunaan narkoba dan penggunaan alkohol yang membahayakan.										
3,5	3.5.1(a)	Jumlah penyalahguna napza yang mendapatkan pelayanan rehabilitasi medis.	1.02.02 PROGRAM PEMENUHAN UPAYA KESEHATAN PERORANGAN DAN UPAYA KESEHATAN MASYARAKAT	%	100	100	100	100	100	Tercapai	Tercapai	DINAS KESEHATAN
3,7		Pada tahun 2030, menjamin akses universal terhadap layanan kesehatan seksual dan reproduksi, termasuk keluarga berencana, informasi dan pendidikan, dan integrasi kesehatan reproduksi ke dalam strategi dan program nasional.										
3,7	3.7.1*	Proporsi perempuan usia reproduksi (15-49 tahun) atau pasangannya yang memiliki kebutuhan keluarga berencana dan menggunakan alat kontrasepsi metode modern.	2.14.03 PROGRAM PEMBINAAN KELUARGA BERENCANA (KB)	%	85,21	83,25	75,5	75,1	79,28	Perlu perhatian khusus	Tercapai	DINAS PENGENDALIAN PENDUDUK DAN KELUARGA BERENCANA
3,7	3.7.1*	Proporsi perempuan usia reproduksi (15-49 tahun) atau pasangannya yang memiliki kebutuhan keluarga berencana dan menggunakan alat kontrasepsi metode modern.	2.14.03 PROGRAM PEMBINAAN KELUARGA BERENCANA (KB)	%	7,22	9,76	7,75	13,87	5,5	Perlu perhatian khusus	Tercapai	DINAS PENGENDALIAN PENDUDUK DAN KELUARGA BERENCANA
3,7	3.7.2.(a)	Total Fertility Rate (TFR).	2.14.03 PROGRAM PEMBINAAN KELUARGA BERENCANA (KB)	Anak	1,7	2,15	2,25	1,96	1,81	Tercapai	Tercapai	DINAS PENGENDALIAN PENDUDUK DAN KELUARGA BERENCANA
3,7	3.7.1*	Proporsi perempuan usia reproduksi (15-49 tahun) atau pasangannya yang memiliki kebutuhan keluarga berencana dan menggunakan alat kontrasepsi metode modern.	1.02.02 PROGRAM PEMENUHAN UPAYA KESEHATAN PERORANGAN DAN UPAYA KESEHATAN MASYARAKAT	%	35	35	40	39,1	58	Tercapai	Tercapai	DINAS KESEHATAN
3,8		Mencapai cakupan kesehatan universal, termasuk perlindungan risiko keuangan, akses terhadap pelayanan kesehatan dasar yang baik, dan akses terhadap obat-obatan dan vaksin dasar yang aman, efektif, berkualitas, dan terjangkau bagi semua orang.										
3,8	3.8.2.(a)	Cakupan Jaminan Kesehatan Nasional (JKN).	1.02.02 PROGRAM PEMENUHAN UPAYA KESEHATAN PERORANGAN DAN	%	85	85	100	85	100	Tercapai	Tercapai	DINAS KESEHATAN



Pemerintah Kabupaten Tapin

3.a		Memperkuat pelaksanaan the Framework Convention on Tobacco Control WHO di seluruh negara sebagai langkah yang tepat.	UPAYA KESEHATAN MASYARAKAT										
3.a	3.a.1*	Persentase merokok pada penduduk umur >=15 tahun.	1.02.02 PROGRAM PEMENUHAN UPAYA KESEHATAN PERORANGAN DAN UPAYA KESEHATAN MASYARAKAT	%	15	15	14	6,93	10,51	Tercapai	Tercapai	DINAS KESEHATAN	
3.b		Mendukung penelitian dan pengembangan vaksin dan obat penyakit menular dan tidak menular yang terutama berpengaruh terhadap negara berkembang, menyediakan akses terhadap obat dan vaksin dasar yang terjangkau, sesuai the Doha Declaration tentang the TRIPS Agreement and Public Health, yang menegaskan hak negara berkembang untuk menggunakan secara penuh ketentuan dalam Kesepakatan atas Aspek-Aspek Perdagangan dari Hak Kekayaan Intelektual terkait kelestarian untuk melindungi kesehatan masyarakat, dan khususnya, menyediakan akses obat bagi semua.											
3.b	3.b.1*	Proporsi target populasi yang telah memperoleh vaksin program nasional.	1.02.02 PROGRAM PEMENUHAN UPAYA KESEHATAN PERORANGAN DAN UPAYA KESEHATAN MASYARAKAT	%	85	85	89	85,8	98,5	Tercapai	Tercapai	DINAS KESEHATAN	
3.b	3.b.3*	Proporsi fasilitas kesehatan dengan paket obat esensial yang tersedia dan terjangkau secara berkelanjutan.	1.02.02 PROGRAM PEMENUHAN UPAYA KESEHATAN PERORANGAN DAN UPAYA KESEHATAN MASYARAKAT	JUMLAH PUSKESMAS YANG MEMILIKI 80% OBAT DAN VAKSIN ESENSIAL	13	13	13	13	13	Tercapai	Tercapai	DINAS KESEHATAN	

Matriks 1 1. PILAR SOSIAL

4 PENDIDIKAN BERKUALITAS Menjamin Kualitas Pendidikan yang Inklusif dan Merata serta Meningkatkan Kesempatan Belajar Sepanjang Hayat untuk Semua

Kode1	Kode2	Sasaran / Indikator	Program	Satuan	Angka Dasar (baseline)	Target		Capaian		Status		SKPD Pelaksana
						2022	2023	2022	2023	2022	2023	
4,1		Pada tahun 2030, menjamin bahwa semua anak perempuan dan laki-laki menyelesaikan pendidikan dasar dan menengah tanpa dipungut biaya, setara, dan berkualitas, yang mengarah pada capaian pembelajaran yang relevan dan efektif.										
4,1	4.1.1.(a)	Proporsi anak-anak dan remaja: (a) pada kelas 4, (b) tingkat akhir SD/kelas 6, (c) tingkat akhir SMP/kelas 9 yang mencapai standar kemampuan minimum dalam: (i) membaca, (ii) matematika.	1.01.02 PROGRAM PENGELOLAAN PENDIDIKAN	%	52,88	52,88	52,88	52,2	63,97	Tercapai	Tercapai	DINAS PENDIDIKAN
4,1	4.1.1.(a)	Proporsi anak-anak dan remaja: (a) pada kelas 4, (b) tingkat akhir SD/kelas 6, (c) tingkat akhir SMP/kelas 9 yang mencapai standar kemampuan minimum dalam: (i) membaca, (ii) matematika.	1.01.02 PROGRAM PENGELOLAAN PENDIDIKAN	%	40,67	40,67	40,67		46,83		Tercapai	DINAS PENDIDIKAN
4,1	4.1.1.(a)	Proporsi anak-anak dan remaja: (a) pada kelas 4, (b) tingkat akhir SD/kelas 6, (c) tingkat akhir SMP/kelas 9 yang mencapai standar kemampuan minimum dalam: (i) membaca, (ii) matematika.	1.01.02 PROGRAM PENGELOLAAN PENDIDIKAN	%	61,98	61,98	61,98		71,06		Tercapai	DINAS PENDIDIKAN
4,1	4.1.1.(a)	Proporsi anak-anak dan remaja: (a) pada kelas 4, (b) tingkat akhir SD/kelas 6, (c) tingkat akhir SMP/kelas 9 yang mencapai standar kemampuan minimum dalam: (i) membaca, (ii) matematika.	1.01.02 PROGRAM PENGELOLAAN PENDIDIKAN	%	53,04	53,04	53,04		44,69		Membaik/akan tercapai	DINAS PENDIDIKAN
4,1	4.1.2.(a)	Angka anak tidak sekolah jenjang PAUD, SD/ sederajat, SMP/ sederajat, dan SMA/ sederajat.	1.01.02 PROGRAM PENGELOLAAN PENDIDIKAN	%	44,56	44,56	44,56		18,69		Tercapai	DINAS PENDIDIKAN
4,1	4.1.2.(a)	Angka anak tidak sekolah jenjang PAUD, SD/ sederajat, SMP/ sederajat, dan SMA/ sederajat.	1.01.02 PROGRAM PENGELOLAAN PENDIDIKAN	%	11,61	11,61	11,61		3,9		Tercapai	DINAS PENDIDIKAN
4,1	4.1.2.(a)	Angka anak tidak sekolah jenjang PAUD, SD/ sederajat, SMP/ sederajat, dan SMA/ sederajat.	1.01.02 PROGRAM PENGELOLAAN PENDIDIKAN	%	19,02	19,02	19,02		9,04		Tercapai	DINAS PENDIDIKAN
4,2		Pada tahun 2030, menjamin bahwa semua anak perempuan dan laki-laki memiliki akses terhadap perkembangan dan pengasuhan anak usia dini, pengasuhan, pendidikan pra-sekolah dasar yang berkualitas, sehingga mereka siap untuk menempuh pendidikan dasar.										



Pemerintah Kabupaten Tapin

4,2	4.2.2*	Tingkat partisipasi dalam pembelajaran yang teroganisir (satu tahun sebelum usia sekolah dasar), menurut jenis kelamin.	1.01.02 PROGRAM PENGELOLAAN PENDIDIKAN	%	69,33	69,33	69,33		69,33		Tercapai	DINAS PENDIDIKAN
4,3		Pada tahun 2030, menjamin akses yang sama bagi semua perempuan dan laki-laki, terhadap pendidikan teknik, kejuruan dan pendidikan tinggi, termasuk universitas, yang terjangkau dan berkualitas.										
4,3	4.3.1.(a)	Angka Partisipasi Kasar (APK) Perguruan Tinggi (PT).	1.01.02 PROGRAM PENGELOLAAN PENDIDIKAN	%	14,03	14,03	14,03		28,1		Tercapai	DINAS PENDIDIKAN
4,5		Pada tahun 2030, menghilangkan disparitas gender dalam pendidikan, dan menjamin akses yang sama untuk semua tingkat pendidikan dan pelatihan kejuruan, bagi masyarakat rentan termasuk penyandang cacat, masyarakat penduduk asli, dan anak-anak dalam kondisi rentan.										
4,5	4.5.1*	(i) Rasio Angka Partisipasi Murni (APM) pada tingkat SD/ sederajat, dan (ii) Rasio Angka Partisipasi Kasar (APK) pada tingkat SMP/ sederajat, SMA/ SMK/ sederajat, dan Perguruan Tinggi untuk (a) perempuan/ laki-laki, (b) pedesaan/ perkotaan, (c) kuintil terbawah/ teratas, (d) disabilitas/ tanpa disabilitas.	1.01.02 PROGRAM PENGELOLAAN PENDIDIKAN	%	97,66	97,66	97,66		100,9		Tercapai	DINAS PENDIDIKAN
4,5	4.5.1*	(i) Rasio Angka Partisipasi Murni (APM) pada tingkat SD/ sederajat, dan (ii) Rasio Angka Partisipasi Kasar (APK) pada tingkat SMP/ sederajat, SMA/ SMK/ sederajat, dan Perguruan Tinggi untuk (a) perempuan/ laki-laki, (b) pedesaan/ perkotaan, (c) kuintil terbawah/ teratas, (d) disabilitas/ tanpa disabilitas.	1.01.02 PROGRAM PENGELOLAAN PENDIDIKAN	%	91,22	91,22	91,22		92,55		Tercapai	DINAS PENDIDIKAN
4,5	4.5.1*	(i) Rasio Angka Partisipasi Murni (APM) pada tingkat SD/ sederajat, dan (ii) Rasio Angka Partisipasi Kasar (APK) pada tingkat SMP/ sederajat, SMA/ SMK/ sederajat, dan Perguruan Tinggi untuk (a) perempuan/ laki-laki, (b) pedesaan/ perkotaan, (c) kuintil terbawah/ teratas, (d) disabilitas/ tanpa disabilitas.	1.01.02 PROGRAM PENGELOLAAN PENDIDIKAN	%	87,5	87,5	87,5		107,62		Tercapai	DINAS PENDIDIKAN
4,5	4.5.1*	(i) Rasio Angka Partisipasi Murni (APM) pada tingkat SD/ sederajat, dan (ii) Rasio Angka Partisipasi Kasar (APK) pada tingkat SMP/ sederajat, SMA/ SMK/ sederajat, dan Perguruan Tinggi untuk (a) perempuan/ laki-laki, (b) pedesaan/ perkotaan, (c) kuintil terbawah/ teratas, (d) disabilitas/ tanpa disabilitas.	1.01.02 PROGRAM PENGELOLAAN PENDIDIKAN	%	70,14	70,14	70,14		76,77		Tercapai	DINAS PENDIDIKAN
4,6		Pada tahun 2030, menjamin bahwa semua remaja dan proporsi kelompok dewasa tertentu, baik laki-laki maupun perempuan, memiliki kemampuan literasi dan numerasi.										
4,6	4.6.1.(a)	Persentase angka melek aksara penduduk umur >=15 tahun.	1.01.02 PROGRAM PENGELOLAAN PENDIDIKAN	%	98,69	98,69	98,69		99,93		Tercapai	DINAS PENDIDIKAN
4,a		Membangun dan meningkatkan fasilitas pendidikan yang ramah anak, ramah penyandang cacat dan gender, serta menyediakan lingkungan belajar yang aman, anti kekerasan, inklusif dan efektif bagi semua.										
4,a	4.a.1.(a)	Persentase siswa yang mengalami perundungan dalam 12 bulan terakhir.	2.08.07 PROGRAM PERLINDUNGAN KHUSUS ANAK	persen	0,01	0,01	0,01		0,03		Membaik/ akan tercapai	DINAS PEMBERDAYAAN PEREMPUAN DAN PERLINDUNGAN ANAK
4,a	4.a.1*	Proporsi sekolah dengan akses ke: (a) listrik (b) internet untuk tujuan pengajaran, (c) komputer untuk tujuan pengajaran, (d) infrastruktur dan materi memadai bagi siswa disabilitas, (e) air minum layak, (f) fasilitas sanitasi dasar per jenis kelamin, (g) fasilitas cuci tangan (terdiri air, sanitasi, dan higienis bagi semua (WASH)).	1.01.02 PROGRAM PENGELOLAAN PENDIDIKAN	%	5680	56,8	56,8		83,9		Tercapai	DINAS PENDIDIKAN
4,a	4.a.1*	Proporsi sekolah dengan akses ke: (a) listrik (b) internet untuk tujuan pengajaran, (c) komputer untuk tujuan pengajaran, (d) infrastruktur dan materi memadai bagi siswa disabilitas, (e) air minum layak, (f) fasilitas sanitasi dasar per jenis kelamin, (g) fasilitas cuci tangan (terdiri air, sanitasi, dan higienis bagi semua (WASH)).	1.01.02 PROGRAM PENGELOLAAN PENDIDIKAN	%	95	95	95		70,37		Membaik/ akan tercapai	DINAS PENDIDIKAN
4,a	4.a.1*	Proporsi sekolah dengan akses ke: (a) listrik (b) internet untuk tujuan pengajaran, (c) komputer untuk tujuan pengajaran, (d) infrastruktur dan materi memadai bagi siswa disabilitas, (e) air minum layak, (f) fasilitas sanitasi dasar per jenis kelamin, (g) fasilitas cuci tangan (terdiri air, sanitasi, dan higienis bagi semua (WASH)).	1.01.02 PROGRAM PENGELOLAAN PENDIDIKAN	%	100	100	100		38,54		Perlu perhatian khusus	DINAS PENDIDIKAN
4,a	4.a.1*	Proporsi sekolah dengan akses ke: (a) listrik (b) internet untuk tujuan pengajaran, (c) komputer untuk tujuan pengajaran, (d) infrastruktur dan materi memadai bagi siswa disabilitas, (e) air minum layak, (f) fasilitas sanitasi	1.01.02 PROGRAM PENGELOLAAN PENDIDIKAN	%	100	100	100		81,71		Membaik/ akan tercapai	DINAS PENDIDIKAN



Pemerintah Kabupaten Tapin

		dasar per jenis kelamin, (g) fasilitas cuci tangan (terdiri air, sanitasi, dan higienis bagi semua (WASH)).																
4.a	4.a.1*	Proporsi sekolah dengan akses ke: (a) listrik (b) internet untuk tujuan pengajaran, (c) komputer untuk tujuan pengajaran, (d) infrastruktur dan materi memadai bagi siswa disabilitas, (e) air minum layak, (f) fasilitas sanitasi dasar per jenis kelamin, (g) fasilitas cuci tangan (terdiri air, sanitasi, dan higienis bagi semua (WASH)).	1.01.02 PROGRAM PENGELOLAAN PENDIDIKAN	%		100	100	100		38,54			Perlu perhatian khusus	DINAS PENDIDIKAN				
4.a	4.a.1.(a)	Persentase siswa yang mengalami perundungan dalam 12 bulan terakhir.	1.01.02 PROGRAM PENGELOLAAN PENDIDIKAN	%		0,01	0,003	0,003		66,28			Perlu perhatian khusus	DINAS PENDIDIKAN				
4.a	4.a.1*	Proporsi sekolah dengan akses ke: (a) listrik (b) internet untuk tujuan pengajaran, (c) komputer untuk tujuan pengajaran, (d) infrastruktur dan materi memadai bagi siswa disabilitas, (e) air minum layak, (f) fasilitas sanitasi dasar per jenis kelamin, (g) fasilitas cuci tangan (terdiri air, sanitasi, dan higienis bagi semua (WASH)).	1.01.02 PROGRAM PENGELOLAAN PENDIDIKAN	%		100	100	100		100			Tercapai	DINAS PENDIDIKAN				
4.c		Pada tahun 2030, secara signifikan meningkatkan pasokan guru yang berkualitas, termasuk melalui kerjasama internasional dalam pelatihan guru di negara berkembang, terutama negara kurang berkembang, dan negara berkembang kepulauan kecil.																
4.c	4.c.1*	Persentase guru yang memenuhi kualifikasi sesuai dengan standar nasional menurut jenjang pendidikan	1.01.02 PROGRAM PENGELOLAAN PENDIDIKAN	%		91,77	91,77	91,77		85			Membaik/akan tercapai	DINAS PENDIDIKAN				

Matriks 1 1. PILAR SOSIAL

5 KESETARAAN GENDER Mencapai Kesetaraan Gender dan Memberdayakan Kaum Perempuan

Kode1	Kode2	Sasaran / Indikator	Program	Satuan	Angka Dasar (baseline)	Target		Capaian		Status		SKPD Pelaksana
						2022	2023	2022	2023	2022	2023	
5,2		Menghapuskan segala bentuk kekerasan terhadap kaum perempuan di ruang publik dan pribadi, termasuk perdagangan orang dan eksploitasi seksual, serta berbagai jenis eksploitasi lainnya.										
5,2	5.2.1*	Proporsi perempuan dewasa dan anak perempuan (umur 15-64 tahun) mengalami kekerasan (fisik, seksual, atau emosional) oleh pasangan atau mantan pasangan dalam 12 bulan terakhir.	2.08.03 PROGRAM PERLINDUNGAN PEREMPUAN	Persen	0,03	0,03	0,03		0,004		Tercapai	DINAS PEMBERDAYAAN PEREMPUAN DAN PERLINDUNGAN ANAK
5,5		Menjamin partisipasi penuh dan efektif, dan kesempatan yang sama bagi perempuan untuk memimpin di semua tingkat pengambilan keputusan dalam kehidupan politik, ekonomi, dan masyarakat.										
5,5	5.5.1*	Proporsi kursi yang diduduki perempuan di (a) parlemen tingkat pusat, (b) pemerintah daerah.	2.08.02 PROGRAM PENGARUSUTAMAAN GENDER DAN PEMBERDAYAAN PEREMPUAN	Persen	16	16	18		16		Tercapai	DINAS PEMBERDAYAAN PEREMPUAN DAN PERLINDUNGAN ANAK
5,5	5.5.2*	Proporsi perempuan yang berada di posisi managerial.	2.08.02 PROGRAM PENGARUSUTAMAAN GENDER DAN PEMBERDAYAAN PEREMPUAN	persen	0,17	0,17	0,18		0,43		Membaik/akan tercapai	DINAS PEMBERDAYAAN PEREMPUAN DAN PERLINDUNGAN ANAK

Matriks 1 3. PILAR LINGKUNGAN HIDUP

6 AIR BERSIH DAN SANITASI LAYAK Menjamin Ketersediaan serta Pengelolaan Air Bersih dan Sanitasi yang Berkelanjutan

Kode1	Kode2	Sasaran / Indikator	Program	Satuan	Angka Dasar (baseline)	Target		Capaian		Status		SKPD Pelaksana
						2022	2023	2022	2023	2022	2023	
6,1		Pada tahun 2030, mencapai akses universal dan merata terhadap air minum yang aman dan terjangkau bagi semua.										
6,1	6.1.1*	Persentase rumah tangga yang menggunakan layanan air minum yang dikelola secara aman.	1.03.03 PROGRAM PENGELOLAAN DAN PENGEMBANGAN SISTEM PENYEDIAAN AIR MINUM	Persen	70,14	70,14	70,14		74,66		Tercapai	DINAS PEKERJAAN UMUM DAN PENATAAN RUANG
6,2		Pada tahun 2030, mencapai akses terhadap sanitasi dan kebersihan yang memadai dan merata bagi semua, dan menghentikan praktik buang air besar di tempat terbuka, memberikan perhatian khusus pada kebutuhan kaum perempuan, serta kelompok masyarakat rentan.										
6,2	6.2.1*	Persentase rumah tangga yang menggunakan layanan sanitasi yang dikelola secara aman, termasuk fasilitas cuci tangan dengan air dan sabun.	1.03.05 PROGRAM PENGELOLAAN DAN PENGEMBANGAN SISTEM AIR LIMBAH	Persen	87	85	90		89,39		Membaik/akan tercapai	DINAS PEKERJAAN UMUM DAN PENATAAN RUANG



Pemerintah Kabupaten Tapin

6,3		Pada tahun 2030, meningkatkan kualitas air dengan mengurangi polusi, menghilangkan pembuangan, dan meminimalkan pelepasan material dan bahan kimia berbahaya, mengurangi setengah proporsi air limbah yang tidak diolah, dan secara signifikan meningkatkan daur ulang, serta penggunaan kembali barang daur ulang yang aman secara global.										
6,3	6.3.2.(a)	Kualitas air permukaan sebagai air baku.	2.11.03 PROGRAM PENGENDALIAN PENCEMARAN DAN/ATAU KERUSAKAN LINGKUNGAN HIDUP	point	56,84	55,96	56,06		56,67		Tercapai	DINAS LINGKUNGAN HIDUP

Matriks 1 2. PILAR EKONOMI

8 PEKERJAAN LAYAK DAN PERTUMBUHAN EKONOMI Meningkatkan Pertumbuhan Ekonomi yang Inklusif dan Berkelanjutan, Kesempatan Kerja yang Produktif dan Menyeluruh, serta Pekerjaan yang Layak untuk Semua

Kode1	Kode2	Sasaran / Indikator	Program	Satuan	Angka Dasar (baseline)	Target		Capaian		Status		SKPD Pelaksana
						2022	2023	2022	2023	2022	2023	
8,1		Mempertahankan pertumbuhan ekonomi per kapita sesuai dengan kondisi nasional dan, khususnya, setidaknya 7 persen pertumbuhan produk domestik bruto per tahun di negara kurang berkembang.										
8,1	8.1.1.(a)	PDB per kapita.	5.01.02 PROGRAM PERENCANAAN, PENGENDALIAN DAN EVALUASI PEMBANGUNAN DAERAH	Juta	48,94	0	0	68,82	69,7	Tercapai	Tercapai	BADAN PERENCANAAN PEMBANGUNAN PENELITIAN DAN PENGEMBANGAN
8,1	8.1.1*	Laju pertumbuhan PDB per kapita.	3.30.02 PROGRAM PERIZINAN DAN PENDAFTARAN PERUSAHAAN	Persen	0	0	60					DINAS PERDAGANGAN
8,1	8.1.1*	Laju pertumbuhan PDB per kapita.	3.30.07 PROGRAM PENGGUNAAN DAN PEMASARAN PRODUK DALAM NEGERI	Persen	0	0	0					DINAS PERDAGANGAN
8,1	8.1.1*	Laju pertumbuhan PDB per kapita.	3.30.05 PROGRAM PENGEMBANGAN EKSPOR	Produk	5	5	8					DINAS PERDAGANGAN
8,1	8.1.1.(a)	PDB per kapita.	3.30.02 PROGRAM PERIZINAN DAN PENDAFTARAN PERUSAHAAN	Persen	0	0	60					DINAS PERDAGANGAN
8,1	8.1.1.(a)	PDB per kapita.	3.30.07 PROGRAM PENGGUNAAN DAN PEMASARAN PRODUK DALAM NEGERI	Persen	0	0	0					DINAS PERDAGANGAN
8,1	8.1.1.(a)	PDB per kapita.	3.30.05 PROGRAM PENGEMBANGAN EKSPOR	Produk	5	5	8					DINAS PERDAGANGAN
8,4		Meningkatkan secara progresif, hingga 2030, efisiensi sumber daya global dalam konsumsi dan produksi, serta usaha melepas kaitan pertumbuhan ekonomi dari degradasi lingkungan, sesuai dengan the 10-Year Framework of Programs on Sustainable Consumption and Production, dengan negara-negara maju sebagai pengarah.										
8,4	8.4.1.(a)	Rencana dan implementasi Strategi Pelaksanaan Sasaran Pola Konsumsi dan Produksi Berkelanjutan	3.30.06 PROGRAM STANDARDISASI DAN PERLINDUNGAN KONSUMEN	Persen	28	58	80					DINAS PERDAGANGAN
8,4	8.4.1.(a)	Rencana dan implementasi Strategi Pelaksanaan Sasaran Pola Konsumsi dan Produksi Berkelanjutan	3.30.06 PROGRAM STANDARDISASI DAN PERLINDUNGAN KONSUMEN	Persen	100	100	100					DINAS PERDAGANGAN
8,4	8.4.1.(a)	Rencana dan implementasi Strategi Pelaksanaan Sasaran Pola Konsumsi dan Produksi Berkelanjutan	3.30.06 PROGRAM STANDARDISASI DAN PERLINDUNGAN KONSUMEN	Persen	0	0	40					DINAS PERDAGANGAN
8,5		Pada tahun 2030, memberikan pekerjaan penuh dan produktif yang layak bagi semua wanita dan pria, termasuk bagi orang-orang muda dan penyandang disabilitas, dan upah yang sama untuk pekerjaan yang sama nilainya.										
8,5	8.5.1*	Upah rata-rata per jam pekerja.	2.07.05 PROGRAM HUBUNGAN INDUSTRIAL	Rupiah	2877,5	2,907	3,021		18,208		Tercapai	DINAS TENAGA KERJA



Pemerintah Kabupaten Tapin

8,5	8.5.2*	Tingkat pengangguran terbuka berdasarkan jenis kelamin dan kelompok umur.	2.07.04 PROGRAM PENEMPATAN TENAGA KERJA	Persen	3,97	3,95	4,15		3,93		Tercapai	DINAS TENAGA KERJA
8,6		Pada tahun 2020, mengurangi proporsi usia muda yang tidak bekerja dan tidak dalam pelatihan dan tidak sekolah.										
8,6	8.6.1*	Persentase usia muda (15-24 tahun) yang sedang tidak sekolah, bekerja atau mengikuti pelatihan (NEET).	2.07.04 PROGRAM PENEMPATAN TENAGA KERJA	Persen	70,28	70,5	70,53		70,17		Membalik/akan tercapai	DINAS TENAGA KERJA
8,9		Pada tahun 2030, menyusun dan melaksanakan kebijakan untuk mempromosikan pariwisata berkelanjutan yang menciptakan lapangan kerja dan mempromosikan budaya dan produk lokal.										
8,9	8.9.1.(a)	Jumlah wisatawan mancanegara.	3.26.03 PROGRAM PEMASARAN PARIWISATA	orang	19	19	100		82		Membalik/akan tercapai	DINAS KEBUDAYAAN DAN PARIWISATA
8,9	8.9.1.(b)	Jumlah kunjungan wisatawan nusantara.	3.26.03 PROGRAM PEMASARAN PARIWISATA	orang	1727390	1727390	1727390		2513043		Tercapai	DINAS KEBUDAYAAN DAN PARIWISATA
8,9	8.9.1*	Proporsi dan laju pertumbuhan kontribusi pariwisata terhadap PDB	3.26.03 PROGRAM PEMASARAN PARIWISATA	%	5,74	5,74	5,75		1,93		Perlu perhatian khusus	DINAS KEBUDAYAAN DAN PARIWISATA

Matriks 1 2. PILAR EKONOMI

9 INDUSTRI, INOVASI DAN INFRASTRUKTUR Membangun Infrastruktur yang Tangguh, Meningkatkan Industri Inklusif dan Berkelanjutan, serta Mendorong Inovasi

Kode1	Kode2	Sasaran / Indikator	Program	Satuan	Angka Dasar (baseline)	Target		Capaian		Status		SKPD Pelaksana
						2022	2023	2022	2023	2022	2023	
9,1		Mengembangkan infrastruktur yang berkualitas, andal, berkelanjutan dan tangguh, termasuk infrastruktur regional dan lintas batas, untuk mendukung pembangunan ekonomi dan kesejahteraan manusia, dengan fokus pada akses yang terjangkau dan merata bagi semua.										
9,1	9.1.2.(b)	Jumlah pelabuhan penyeberangan.	2.15.03 PROGRAM PENGELOLAAN PELAYARAN	Buah	2	2	0		3		Tercapai	DINAS PERHUBUNGAN
9,1	9.1.2.(c)	Jumlah pelabuhan strategis.	2.15.03 PROGRAM PENGELOLAAN PELAYARAN	Unit	2	2	2		1		Tercapai	DINAS PERHUBUNGAN
9,1	9.1.1.(a)	Kondisi mantap jalan nasional.	1.03.10 PROGRAM PENYELENGGARAAN JALAN	Persen	71,77	65	65		57,05		Membalik/akan tercapai	DINAS PEKERJAAN UMUM DAN PENATAAN RUANG
9,2		Mempromosikan industrialisasi inklusif dan berkelanjutan, dan pada tahun 2030, secara signifikan meningkatkan proporsi industri dalam lapangan kerja dan produk domestik bruto, sejalan dengan kondisi nasional, dan meningkatkan dua kali lipat proporsinya di negara kurang berkembang.										
9,2	9.2.2*	Proporsi tenaga kerja pada sektor industri manufaktur.	3.31.02 PROGRAM PERENCANAAN DAN PEMBANGUNAN INDUSTRI	%	2	2	3		2		Tercapai	DINAS PERINDUSTRIAN
9,2	9.2.1*	Proporsi nilai tambah sektor industri manufaktur terhadap PDB dan per kapita.	3.31.02 PROGRAM PERENCANAAN DAN PEMBANGUNAN INDUSTRI	%	5,13	4,73	4,74		5,7		Tercapai	DINAS PERINDUSTRIAN
9,2	9.2.1.(a)	Laju pertumbuhan PDB industri manufaktur.	3.31.02 PROGRAM PERENCANAAN DAN PEMBANGUNAN INDUSTRI	%	2,69	2,69	5,25		1,24		Perlu perhatian khusus	DINAS PERINDUSTRIAN
9,4		Pada tahun 2030, meningkatkan infrastruktur dan retrofit industri agar dapat berkelanjutan, dengan peningkatan efisiensi penggunaan sumberdaya dan adopsi yang lebih baik dari teknologi dan proses industri bersih dan ramah lingkungan, yang dilaksanakan semua negara sesuai kemampuan masing-masing.										
9,4	9.4.1*	Rasio Emisi CO2/Emisi Gas Rumah Kaca dengan nilai tambah sektor industri manufaktur.	2.11.03 PROGRAM PENGENDALIAN PENCEMARAN DAN/ATAU KERUSAKAN LINGKUNGAN HIDUP	%	8,38	8,38	9		23,1		Tercapai	DINAS LINGKUNGAN HIDUP

Matriks 1 2. PILAR EKONOMI

10 BERKURANGNYA KESENJANGAN Mengurangi Kesenjangan Intra- dan Antarneagara

Kode1	Kode2	Sasaran / Indikator	Program	Satuan	Target	Capaian	Status	SKPD Pelaksana
-------	-------	---------------------	---------	--------	--------	---------	--------	----------------



Pemerintah Kabupaten Tapin

					Angka Dasar (baseline)	2022	2023	2022	2023	2022	2023	
10,1		Pada tahun 2030, secara progresif mencapai dan mempertahankan pertumbuhan pendapatan penduduk yang berada di bawah 40% dari populasi pada tingkat yang lebih tinggi dari rata-rata nasional.										
10,1	10.1.1*	Rasio Gini.	5.01.02 PROGRAM PERENCANAAN, PENGENDALIAN DAN EVALUASI PEMBANGUNAN DAERAH	nilai	0,29	0,29	0,28	0,289	0,281	Tercapai	Membaik/akan tercapai	BADAN PERENCANAAN PEMBANGUNAN PENELITIAN DAN PENGEMBANGAN
10,1	10.1.1.(a)	Persentase penduduk yang hidup di bawah garis kemiskinan nasional, menurut jenis kelamin dan kelompok umur.	1.06.05 PROGRAM PERLINDUNGAN DAN JAMINAN SOSIAL	Persen	3,6	3,61	3,52		3,33		Tercapai	DINAS SOSIAL
10,1	10.1.1.(b)	Jumlah Desa tertinggal	2.13.05 PROGRAM PEMBERDAYAAN LEMBAGA KEMASYARAKATAN, LEMBAGA ADAT DAN MASYARAKAT HUKUM ADAT	Desa	0	0	0		0		Tercapai	DINAS PEMBERDAYAAN MASYARAKAT DAN DESA
10,1	10.1.1.(c)	Jumlah Desa Mandiri.	2.13.05 PROGRAM PEMBERDAYAAN LEMBAGA KEMASYARAKATAN, LEMBAGA ADAT DAN MASYARAKAT HUKUM ADAT	Desa	3	3	70		75		Tercapai	DINAS PEMBERDAYAAN MASYARAKAT DAN DESA

Matriks 1 3. PILAR LINGKUNGAN HIDUP

11 KOTA DAN PEMUKIMAN YANG BERKELANJUTAN Menjadikan Kota dan Permukiman Inklusif, Aman, Tangguh dan Berkelanjutan

Kode1	Kode2	Sasaran / Indikator	Program	Satuan	Angka Dasar (baseline)	Target		Capaian		Status		SKPD Pelaksana
						2022	2023	2022	2023	2022	2023	
11,1		Pada tahun 2030, menjamin akses bagi semua terhadap perumahan yang layak, aman, terjangkau, dan pelayanan dasar, serta menata kawasan kumuh.										
11,1	11.1.1.(a)	Persentase rumah tangga yang memiliki akses terhadap hunian yang layak dan terjangkau.	1.04.04 PROGRAM PERUMAHAN DAN KAWASAN PERMUKIMAN KUMUH	%	89	89	90	100	89,97	Tercapai	Membaik/akan tercapai	DINAS PERUMAHAN, KAWASAN PERMUKIMAN DAN PERTANAHAN
11,5		Pada tahun 2030, secara signifikan mengurangi jumlah kematian dan jumlah orang terdampak, dan secara substansial mengurangi kerugian ekonomi relatif terhadap PDB global yang disebabkan oleh bencana, dengan fokus melindungi orang miskin dan orang-orang dalam situasi rentan.										
11,5	11.5.1*	Jumlah korban meninggal, hilang dan terkena dampak bencana per 100.000 orang.	1.05.04 PROGRAM PENCEGAHAN, PENANGGULANGAN, PENYELAMATAN KEBAKARAN DAN PENYELAMATAN NON KEBAKARAN	Jiwa	0	0	0					BADAN PENANGGULANGAN BENCANA DAERAH
11,6		Pada tahun 2030, mengurangi dampak lingkungan perkotaan per kapita yang merugikan, termasuk dengan memberi perhatian khusus pada kualitas udara, termasuk penanganan sampah kota.										
11,6	11.6.1.(a)	Persentase rumah tangga di perkotaan yang terlayani pengelolaan sampahnya	2.11.11 PROGRAM PENGELOLAAN PERSAMPAHAN	%	100	100	100		100		Tercapai	DINAS LINGKUNGAN HIDUP
11,6	11.6.1.(b)	Persentase sampah nasional yang terkelola	2.11.11 PROGRAM PENGELOLAAN PERSAMPAHAN	%	62,63	99	99		62,13		Perlu perhatian khusus	DINAS LINGKUNGAN HIDUP
11,6	11.6.2.(b)	Indeks Kualitas Udara	2.11.03 PROGRAM PENGENDALIAN PENCEMARAN DAN/ATAU KERUSAKAN LINGKUNGAN HIDUP	poin	92,05	92,01	92,07		93,48		Tercapai	DINAS LINGKUNGAN HIDUP
11,7		Pada tahun 2030, menyediakan ruang publik dan ruang terbuka hijau yang aman, inklusif dan mudah dijangkau terutama untuk perempuan dan anak, manula dan penyandang difabilitas.										



Pemerintah Kabupaten Tapin

11.7	11.7.1.(a)	Proporsi ruang terbuka perkotaan untuk semua	2.11.04 PROGRAM PENGELOLAAN KEANEKARAGAMAN HAYATI (KEHATI)	%	29,91	30	30		29,91		Membaik/akan tercapai	DINAS LINGKUNGAN HIDUP
11.b		Pada tahun 2020, meningkatkan secara substansial jumlah kota dan permukiman yang mengadopsi dan mengimplementasi kebijakan dan perencanaan yang terintegrasi tentang penyertaan, efisiensi sumber daya, mitigasi dan adaptasi terhadap perubahan iklim, ketahanan terhadap bencana, serta mengembangkan dan mengimplementasikan penanganan holistik risiko bencana di semua lini, sesuai dengan the Sendai Framework for Disaster Risk Reduction 2015-2030.										
11.b	11.b.1*	Rencana dan implementasi strategi nasional penanggulangan bencana yang selaras dengan the Sendai Framework for Disaster Risk Reduction	1.05.04 PROGRAM PENCEGAHAN, PENANGGULANGAN, PENYELAMATAN, KEBAKARAN DAN PENYELAMATAN NON KEBAKARAN	Dokumen	1	1	1					BADAN PENANGGULANGAN BENCANA DAERAH

Matriks 1 3. PILAR LINGKUNGAN HIDUP

12 KONSUMSI DAN PRODUKSI YANG BERTANGGUNG JAWAB Menjamin Pola Produksi dan Konsumsi yang Berkelanjutan

Kode1	Kode2	Sasaran / Indikator	Program	Satuan	Angka Dasar (baseline)	Target		Capaian		Status		SKPD Pelaksana
						2022	2023	2022	2023	2022	2023	
12,5		Pada tahun 2030, secara substansial mengurangi produksi limbah melalui pencegahan, pengurangan, daur ulang, dan penggunaan kembali.										
12,5	12.5.1.(a)	Jumlah timbulan sampah yang didaur ulang.	2.11.11 PROGRAM PENGELOLAAN PERSAMPAHAN	Ton	4621,47	4829	5117		4905,86		Perlu perhatian khusus	DINAS LINGKUNGAN HIDUP
12,6		Mendorong perusahaan, terutama perusahaan besar dan transnasional, untuk mengadopsi praktek-praktek berkelanjutan dan mengintegrasikan informasi keberlanjutan dalam siklus pelaporan mereka.										
12,6	12.6.1*	Jumlah perusahaan yang mempublikasi laporan keberlanjutannya (untuk 9 sektor utama)	2.11.06 PROGRAM PEMBINAAN DAN PENGAWASAN TERHADAP IZIN LINGKUNGAN DAN IZIN PERLINDUNGAN DAN PENGELOLAAN LINGKUNGAN HIDUP (PPLH)	Perusahaan	19	25	25		26		Tercapai	DINAS LINGKUNGAN HIDUP
12,8		Pada tahun 2030, menjamin bahwa masyarakat di mana pun memiliki informasi yang relevan dan kesadaran terhadap pembangunan berkelanjutan dan gaya hidup yang selaras dengan alam.										
12,8	12.8.1.(a)	Jumlah satuan Pendidikan formal dan Lembaga/ komunitas masyarakat peduli dan berbudaya lingkungan hidup	2.11.09 PROGRAM PENGHARGAAN LINGKUNGAN HIDUP UNTUK MASYARAKAT	Entitas	40	40	41		41		Tercapai	DINAS LINGKUNGAN HIDUP

Matriks 1 3. PILAR LINGKUNGAN HIDUP

13 PENANGANAN PERUBAHAN IKLIM Mengambil Tindakan Cepat untuk Mengatasi Perubahan Iklim dan Dampaknya

Kode1	Kode2	Sasaran / Indikator	Program	Satuan	Angka Dasar (baseline)	Target		Capaian		Status		SKPD Pelaksana
						2022	2023	2022	2023	2022	2023	
13,2		Mengintegrasikan tindakan antisipasi perubahan iklim ke dalam kebijakan, strategi dan perencanaan nasional.										
13,2	13.2.2*	Jumlah emisi gas rumah kaca (GRK) per tahun	2.11.03 PROGRAM PENGENDALIAN PENCEMARAN DAN/ATAU KERUSAKAN LINGKUNGAN HIDUP	Gg CO2-eq	1974	2144	2081		0		Membaik/akan tercapai	DINAS LINGKUNGAN HIDUP
13,2	13.2.2.(a)	Potensi penurunan emisi gas rumah kaca (GRK)	2.11.03 PROGRAM PENGENDALIAN PENCEMARAN DAN/ATAU KERUSAKAN LINGKUNGAN HIDUP	%	9	8,38	9		23,1		Tercapai	DINAS LINGKUNGAN HIDUP
13,3		Meningkatkan pendidikan, penumbuhan kesadaran, serta kapasitas manusia dan kelembagaan terkait mitigasi, adaptasi, pengurangan dampak dan peringatan dini perubahan iklim.										



Pemerintah Kabupaten Tapin

13.3	13.3.1.(a)	Jumlah satuan Pendidikan formal dan Lembaga/ komunitas masyarakat peduli dan berbudaya lingkungan hidup.	2.11.09 PROGRAM PENGHARGAAN LINGKUNGAN HIDUP UNTUK MASYARAKAT	%	31,6	25	30		30,7		Tercapai	DINAS LINGKUNGAN HIDUP
13.a		Melaksanakan komitmen negara maju pada the United Nations Framework Convention on Climate Change untuk tujuan mobilisasi dana bersama sebesar 100 miliar dolar Amerika per tahun pada tahun 2020 dari semua sumber untuk mengatasi kebutuhan negara berkembang dalam konteks aksi mitigasi yang bermanfaat dan transparansi dalam pelaksanaannya dan mengoperasionalkan secara penuh the Green Climate Fund melalui kapitalisasi dana tersebut sesegera mungkin.										
13.a	13.a.1.(a)	Jumlah dana publik (budget tagging) untuk pendanaan perubahan iklim.	2.11.03 PROGRAM PENGENDALIAN PENCEMARAN DAN/ATAU KERUSAKAN LINGKUNGAN HIDUP	Rupiah	2,23E+08	2,23E+08	2,13E+08		1,6E+08		Tercapai	DINAS LINGKUNGAN HIDUP

Matriks 1 3. PILAR LINGKUNGAN HIDUP

15 EKOSISTEM DARATAN Melindungi, Merestorasi dan Meningkatkan Pemanfaatan Berkelanjutan Ekosistem Daratan, Mengelola Hutan secara Lestari, Menghentikan Penggurunan, Memulihkan Degradasi Lahan, serta Menghentikan Kehilangan Keanekaragaman Hayati

Kode1	Kode2	Sasaran / Indikator	Program	Satuan	Angka Dasar (baseline)	Target		Capaian		Status		SKPD Pelaksana
						2022	2023	2022	2023	2022	2023	
15,1		Pada tahun 2020, menjamin pelestarian, restorasi dan pemanfaatan berkelanjutan dari ekosistem daratan dan perairan darat serta jasa lingkungannya, khususnya ekosistem hutan, lahan basah, pegunungan dan lahan kering, sejalan dengan kewajiban berdasarkan perjanjian internasional.										
15,1	15.1.1*	Proporsi kawasan hutan terhadap total luas lahan.	2.11.04 PROGRAM PENGELOLAAN KEANEKARAGAMAN HAYATI (KEHATI)	%	4,32	4,32	4,89		4,89		Tercapai	DINAS LINGKUNGAN HIDUP
15,1	15.1.2.(a)	Luas Kawasan Bernilai Konservasi Tinggi (HCV).	2.11.04 PROGRAM PENGELOLAAN KEANEKARAGAMAN HAYATI (KEHATI)	Ha	90	90	90		90		Tercapai	DINAS LINGKUNGAN HIDUP

Matriks 1 4. PILAR HUKUM

16 PERDAMAIAN, KEADILAN DAN KELEMBAGAAN YANG TANGGUH Menguatkan Masyarakat yang Inklusif dan Damai untuk Pembangunan Berkelanjutan, Menyediaan Akses Keadilan untuk Semua, dan Membangun Kelembagaan yang Efektif, Akuntabel, dan Inklusif di Semua Tingkatan

Kode1	Kode2	Sasaran / Indikator	Program	Satuan	Angka Dasar (baseline)	Target		Capaian		Status		SKPD Pelaksana
						2022	2023	2022	2023	2022	2023	
16,1		Secara signifikan mengurangi segala bentuk kekerasan dan terkait angka kematian dimanapun.										
16,1	16.10.1(c)	Jumlah penanganan pengaduan pelanggaran Hak Asasi Manusia (HAM) perempuan terutama kekerasan terhadap perempuan.	2.08.03 PROGRAM PERLINDUNGAN PEREMPUAN	Kasus	5	5	5		3		Tercapai	DINAS PEMBERDAYAAN PEREMPUAN DAN PERLINDUNGAN ANAK
16,2		Menghentikan perlakuan kejam, eksploitasi, perdagangan, dan segala bentuk kekerasan dan penyalahgunaan terhadap anak.										
16,2	16.2.2*	Angka korban perdagangan manusia per 100.000 penduduk menurut jenis kelamin, kelompok umur dan jenis eksploitasi.	2.08.03 PROGRAM PERLINDUNGAN PEREMPUAN	Kasus	0	0	0		0		Tercapai	DINAS PEMBERDAYAAN PEREMPUAN DAN PERLINDUNGAN ANAK
16,6		Mengembangkan lembaga yang efektif, akuntabel, dan transparan di semua tingkat.										
16,6	16.6.1.(b)	Persentase instansi pemerintah dengan skor Sistem Akuntabilitas Kinerja Instansi Pemerintah (SAKIP) >= B	X.XX.01 PROGRAM PENUNJANG URUSAN PEMERINTAHAN DAERAH KABUPATEN/KOTA	Point	68,93	68,93	70,72		69,02		Membaik/akan tercapai	SEKRETARIAT DAERAH
16,6	16.6.1.(c)	Persentase instansi pemerintah dengan Indeks Reformasi Birokrasi (RB) >= B	X.XX.01 PROGRAM PENUNJANG URUSAN PEMERINTAHAN DAERAH KABUPATEN/KOTA	Point	55	55	68		55		Membaik/akan tercapai	SEKRETARIAT DAERAH
16,6	16.6.2.(a)	Jumlah Instansi pemerintah dengan tingkat kepatuhan pelayanan publik kategori baik.	X.XX.01 PROGRAM PENUNJANG URUSAN PEMERINTAHAN DAERAH KABUPATEN/KOTA	Unit Layanan	1	2	5		3		Membaik/akan tercapai	SEKRETARIAT DAERAH



Pemerintah Kabupaten Tapin

16,6	16.6.1.(a)	Persentase instansi pemerintah yang mendapat opini Wajar Tanpa Pengecualian (WTP).	5.02.02 PROGRAM PENGELOLAAN KEUANGAN DAERAH	Persen	100	100	100		100		Tercapai	BADAN KEUANGAN DAN ASET DAERAH
16,9		Pada tahun 2030, memberikan identitas yang syah bagi semua, termasuk pencatatan kelahiran.										
16,9	16.9.1*	Proporsi anak umur di bawah 5 tahun yang kelahirannya dicatat oleh lembaga pencatatan sipil, menurut umur.	2.12.03 PROGRAM PENCATATAN SIPIL	Persen	98,61	98,61	98,7		98,61		Membaik/akan tercapai	DINAS KEPENDUDUKAN DAN PENCATATAN SIPIL
16,9	16.9.1.(a)	Persentase kepemilikan akta lahir untuk penduduk 0-17 tahun pada 40% berpendapatan bawah.	2.12.03 PROGRAM PENCATATAN SIPIL	Persen	100	100	100					DINAS KEPENDUDUKAN DAN PENCATATAN SIPIL
16,9	16.9.1.(b)	Persentase cakupan kepemilikan akta kelahiran pada penduduk 0-17 tahun.	2.12.03 PROGRAM PENCATATAN SIPIL	Persen	97,52	97,52	98		98,53		Tercapai	DINAS KEPENDUDUKAN DAN PENCATATAN SIPIL

Matriks 1 2. PILAR EKONOMI

17 KEMITRAAN UNTUK MENCAPAI TUJUAN Memperkuat Sarana Pelaksanaan dan Merevitalisasi Kemitraan Global untuk Pembangunan Berkelanjutan

Kode1	Kode2	Sasaran / Indikator	Program	Satuan	Angka Dasar (baseline)	Target		Capaian		Status		SKPD Pelaksana
						2022	2023	2022	2023	2022	2023	
17,1		Memperkuat mobilisasi sumber daya domestik, termasuk melalui dukungan internasional kepada negara berkembang, untuk meningkatkan kapasitas lokal bagi pengumpulan pajak dan pendapatan lainnya.										
17,1	17.1.1*	Total pendapatan pemerintah sebagai proporsi terhadap PDB menurut sumbernya.	5.02.04 PROGRAM PENGELOLAAN PENDAPATAN DAERAH	%	0	1000	2000					BADAN PENDAPATAN DAERAH
17,19		Pada tahun 2030, mengandalkan inisiatif yang sudah ada, untuk mengembangkan pengukuran atas kemajuan pembangunan berkelanjutan yang melengkapi Produk Domestik Bruto, dan mendukung pengembangan kapasitas statistik di negara berkembang.										
17,19	17.19.2.(b)	Tersedianya data registrasi terkait kelahiran dan kematian (Vital Statistics Register)	2.12.03 PROGRAM PENCATATAN SIPIL	Persen	57,21	57,21	56,22		59,81		Tercapai	DINAS KEPENDUDUKAN DAN PENCATATAN SIPIL
17,19	17.19.2.(b)	Tersedianya data registrasi terkait kelahiran dan kematian (Vital Statistics Register)	2.12.03 PROGRAM PENCATATAN SIPIL	Persen	100	100	100		100		Tercapai	DINAS KEPENDUDUKAN DAN PENCATATAN SIPIL



2.6. PERMASALAHAN PEMBANGUNAN DAERAH

1. Permasalahan daerah yang berhubungan dengan prioritas dan sasaran pembangunan daerah

Berdasarkan analisa evaluasi hasil capaian pembangunan dalam kerangka sasaran implementasi Rencana Pembangunan Jangka Menengah Daerah Kabupaten Tapin. Sesuai dengan perkembangan saat ini, adanya gejolak ekonomi global karena kondisi geopolitik dampak peperangan Rusia Ukraina mengindikasikan adanya resesi ekonomi yang akan terjadi pada tahun-tahun mendatang. Isu ini juga harus segera diantisipasi agar tidak memberi dampak signifikan pada pembangunan Tapin.

Beberapa keberhasilan pembangunan terlihat dari cukup mendekatinya realisasi capaian pembangunan dengan target pembangunan yang telah dirumuskan pada awal periode pembangunan jangka menengah. Data-data yang terlihat menunjukkan beberapa indikator mengalami trend peningkatan baik pada indikator sasaran maupun indikator kinerja program prioritas pembangunan daerah. Begitu juga sebaliknya, masih terdapat beberapa target pembangunan yang belum terwujud dan memiliki capaian jauh dari harapan. Oleh karena itu, kondisi ini akan menjadi modal dasar dalam pelaksanaan pembangunan tahap berikutnya sebagai estafet untuk mewujudkan visi pembangunan jangka panjang Kabupaten Tapin.

Meskipun beberapa capaian memiliki rapor positif, namun setiap pelaksanaan pembangunan daerah akan selalu diiringi oleh permasalahan pembangunan baik permasalahan global maupun permasalahan khas di setiap daerah. Hal tersebut menjadi perlu sebagai bahan untuk melakukan berbagai antisipasi maupun minimalisasi dampak negatif dari permasalahan pembangunan meskipun dalam realitanya permasalahan pembangunan terkadang tidak bisa diselesaikan hanya dalam waktu singkat. Oleh karena itu, setiap rumusan perencanaan pembangunan mempunyai upaya-upaya dalam menyelesaikan permasalahan untuk mencapai target pembangunan sebagai bagian dari pencapaian tujuan pembangunan daerah.

Berikut faktor penghambat (permasalahan pembangunan) beserta upaya-upaya yang dilakukan untuk mengantisipasinya berdasarkan sasaran pembangunan Tapin.

Tabel II.58
Permasalahan Pembangunan Daerah dan Upaya Penyelesaiannya
Kabupaten Tapin Tahun 2025

Sasaran Pembangunan Daerah	Prioritas Pembangunan Tapin 2025	Permasalahan	Akar Masalah	Upaya-Upaya untuk Mencapai Target
Meningkatnya kualitas pendidikan masyarakat	Pengembangan kawasan pendidikan di kecamatan Tapin Selatan berbasis IT	Belum optimalnya peningkatan akses dan kualitas pendidikan	Belum optimalnya kualitas dan pemerataan akses serta infrastruktur pendidikan di beberapa wilayah	Peningkatan pemerataan layanan pendidikan
			Belum optimalnya penggunaan	Memprioritaskan penyelesaian



Sasaran Pembangunan Daerah	Prioritas Pembangunan Tapin 2025	Permasalahan	Akar Masalah	Upaya-Upaya untuk Mencapai Target
	Peningkatan akses layanan pendidikan berbasis IT		teknologi informasi dalam bidang pendidikan	program wajib belajar 12 tahun melalui optimalisasi IT
			Pelaksanaan pendidikan penguatan karakter belum optimal	Peningkatan kapasitas dan kualitas tenaga pendidik dan kependidikan
			Belum optimalnya kualitas dan pemerataan akses serta infrastruktur pendidikan di beberapa wilayah	Peningkatan pemerataan layanan pendidikan berbasis IT
Meningkatnya pembangunan sektor unggulan daerah yang berkelanjutan	Pengembangan perkebunan kerakyatan	Belum optimalnya peningkatan nilai tambah produksi sektor unggulan daerah	Belum optimalnya penggunaan teknologi tepat guna dalam mengelola sektor pertanian	Intensifikasi dan ekstensifikasi sektor pertanian
	Pembenahan sistem distribusi bahan pokok dan sistem logistik rantai persediaan		Belum optimalnya pemasaran berbagai produk unggulan daerah	
	Peningkatan daya saing produk lokal melalui standarisasi produk		Belum optimalnya pengembangan inovasi dan sarana prasarana penunjang industri	Meningkatkan peran kelitbangan dalam mengembangkan inovasi berbasis IT
	Peningkatan iklim investasi daerah	Belum optimalnya pemberdayaan perekonomian kerakyatan	Kurangnya daya saing KUMKM, khususnya sektor unggulan	Pengembangan usaha dan infrastruktur UKM serta industri mikro-kecil
	Belum optimalnya infrastruktur, sarana dan prasarana dalam menarik investor		Meningkatkan promosi dan kondusivitas iklim investasi daerah	
	Peningkatan penataan destinasi/obyek dan promosi pariwisata		Belum optimalnya kualitas infrastruktur pendukung pariwisata	Menjalin kemitraan dengan swasta dalam pengembangan pariwisata
			Belum optimalnya promosi wisata Tapin	
Meningkatnya pemerataan pendapatan masyarakat	Optimalisasi perlindungan sosial dan pemberdayaan masyarakat	Masih adanya potensi ketimpangan kesejahteraan masyarakat	Belum optimalnya peran lembaga pemberdayaan desa	Meningkatkan kualitas RTS penerima bansos



Sasaran Pembangunan Daerah	Prioritas Pembangunan Tapin 2025	Permasalahan	Akar Masalah	Upaya-Upaya untuk Mencapai Target
Meningkatnya kualitas ketenagakerjaan daerah	Peningkatan keterampilan dan keahlian angkatan kerja	Belum optimalnya daya saing angkatan kerja lokal	Masih kurangnya kesesuaian antara ketersediaan tenaga kerja dengan kebutuhan (kesempatan kerja)	Meningkatkan kualitas pendidikan vokasi
Meningkatnya kualitas tata kelola keuangan daerah	Pembentukan Perusahaan Daerah Tapin	Belum optimalnya pengelolaan keuangan dan aset daerah	Belum optimalnya kontribusi PAD terhadap APBD	Optimalisasi pendapatan dari WP dan Peningkatan kualitas BUMD
Meningkatnya kualitas pengelolaan anggaran, efektifitas pencegahan korupsi dan pemetaan risiko korupsi	Peningkatan sistem pengawasan dan pengendalian internal penyelenggaraan pemerintahan	Belum optimalnya pengawasan dan pengendalian internal yang efektif	Masih minimnya ASN yang memiliki kompetensi sebagai APIP	Peningkatan SDM yang memiliki kompetensi dalam pengawasan dan pengendalian internal
Meningkatnya kualitas pelayanan publik berbasis IT	Digitalisasi tata kelola keuangan daerah	Belum optimalnya pemanfaatan sistem informasi untuk peningkatan kualitas pelayanan publik	Belum optimalnya fungsi sistem pengawasan internal dalam penyelenggaraan pemerintahan dan pembangunan	Peningkatan sistem pengawasan dan pengendalian internal penyelenggaraan pemerintahan yang terintegrasi

a. Identifikasi Permasalahan Penyelenggaraan Urusan Pemerintah Daerah

Berikut dijabarkan Permasalahan Pembangunan Penyelenggaraan sesuai dengan Bidang Urusan Daerah:



Tabel II.59
Permasalahan Pembangunan Daerah Menurut Urusan Pemerintah Daerah
Kabupaten Tapin Tahun 2025

No.	Urusan Kinerja Pembangunan Daerah	Permasalahan Per Urusan
A. URUSAN PEMERINTAHAN WAJIB DASAR		
1	Pendidikan	Belum optimalnya peningkatan kualitas pendidikan daerah, khususnya terkait sarana dan prasarana
		Belum optimalnya partisipasi sekolah masyarakat
		Belum optimalnya kualitas dan kualifikasi tenaga pendidik dan kependidikan
2	Kesehatan	Belum optimalnya peningkatan kualitas derajat kesehatan masyarakat, khususnya ibu dan bayi
		Masih rendahnya kesadaran masyarakat akan pentingnya pola hidup sehat
3	Pekerjaan Umum dan Penataan Ruang	Belum optimalnya kualitas prasarana jalan dan jembatan jalan
		Belum optimalnya pengelolaan jaringan irigasi dan drainase serta masih adanya wilayah yang beresiko terkena bahaya banjir
		Belum optimalnya peningkatan penyediaan infrastruktur air minum dan pengelolaan air limbah
		Belum terlaksananya rencana pembangunan infrastruktur sesuai RTRW
4	Perumahan dan Pemukiman	Penanganan pemukiman kumuh belum optimal
		Masih banyaknya rumah dalam kondisi tidak layak huni
		Belum seluruh rumah tinggal memiliki sanitasi yang layak
5	Ketertiban dan Ketentraman Umum	Belum optimalnya kesadaran aparat pemerintah dan masyarakat terhadap keamanan dan kenyamanan lingkungan
		Belum optimalnya wawasan masyarakat terkait kebangsaan dan politik
		Belum optimalnya ketahanan kebencanaan
6	Sosial	Belum optimalnya penanganan Pemerlu Pelayanan Kesejahteraan Sosial (PPKS)
		Belum validnya Data Terpadu Kesejahteraan Sosial (DTKS)
B. URUSAN PEMERINTAHAN WAJIB NON- DASAR		
7	Tenaga Kerja	Masih kurangnya kesesuaian antara ketersediaan tenaga kerja dengan kebutuhan (kesempatan kerja)
		Meningkatnya angkatan kerja tidak diimbangi dengan peningkatan lapangan usaha yang berkualitas
8	Pemberdayaan Perempuan dan Perlindungan Anak	Kesadaran dan peran serta masyarakat dalam penanganan korban kekerasan terhadap perempuan dan anak masih rendah
		Minimnya partisipasi perempuan dalam pelaksanaan pembangunan
9	Pangan	Belum optimalnya Konsumsi Pangan Masyarakat yang Beragam Bergizi, Seimbang dan Aman
		Belum optimalnya ketersediaan informasi pasokan, harga dan akses pangan
10	Pertanahan	Belum optimalnya pengadministrasian hak atas tanah
11	Lingkungan Hidup	Kurangnya kesadaran dan partisipasi masyarakat serta pelaku usaha dalam pengelolaan lingkungan hidup
		Belum optimalnya pengawasan dan pengendalian kualitas lingkungan hidup
		Belum optimalnya pengelolaan persampahan



No.	Urusan Kinerja Pembangunan Daerah	Permasalahan Per Urusan
12	Kependudukan dan Pencatatan Sipil	Masih kurangnya pemahaman dan kesadaran sebagian warga masyarakat akan arti pentingnya dokumen kependudukan dan catatan sipil
		Belum optimalnya sarana prasarana pelayanan administrasi kependudukan dan catatan sipil
13	Pemberdayaan Masyarakat dan Desa	Belum optimalnya peran lembaga pemberdayaan desa
		Tingkat partisipasi masyarakat dalam pembangunan desa masih belum optimal
14	Pengendalian Penduduk dan Keluarga Berencana	Masih kurangnya pembinaan ketahanan dan kesejahteraan keluarga
15	Perhubungan	Masih rendahnya budaya disiplin masyarakat terhadap peraturan lalu lintas menyebabkan terjadinya kecelakaan lalu lintas
		Sarana dan prasarana dalam penyelenggaraan urusan perhubungan kurang memadai
16	Komunikasi dan Informasi	Belum optimalnya penggunaan layanan komunikasi dan informasi dalam meningkatkan pelayanan publik
		Adanya perlambatan pertumbuhan ekonomi sektor komunikasi dan informasi
17	Koperasi dan Industri Kecil Menengah	Kurangnya daya saing KUMKM, khususnya sektor unggulan
18	Penanaman Modal	Belum efektifnya promosi investasi
		Belum optimalnya layanan perizinan penanaman modal
		Belum optimalnya infrastruktur, sarana dan prasarana dalam menarik investor
19	Pemuda dan Olahraga	Belum optimalnya pembinaan cabang olahraga prestasi dan kegiatan kepemudaan
		Kurangnya sarana dan prasarana olahraga
20	Statistik	Belum optimalnya kualitas data dari segi update dan validitas
		Belum optimalnya implementasi Satu Data Indonesia
21	Persandian	Mekanisme persandian yang belum berjalan secara optimal
22	Kebudayaan	Masih kurangnya penggalan, pelestarian dan pengembangan nilai-nilai tradisional dan kearifan lokal yang luhur
23	Perpustakaan	Kurangnya tenaga ahli dan terampil perpustakaan (pustakawan, tenaga teknis dan penilai)
		Keterbatasan koleksi buku perpustakaan yang berkualitas
24	Kearsipan	Masih terbatasnya aplikasi teknologi dan sistem pengamanan dan pemeliharaan arsip daerah
		Kurangnya perangkat daerah yang melakukan pengelolaan arsip secara baku
		Minimnya ketersediaan sumber daya arsiparis
C. URUSAN PILIHAN		
25	Kelautan dan Perikanan	Pengelolaan sumber daya perikanan budidaya belum optimal
26	Pariwisata	Belum optimalnya kualitas infrastruktur pendukung pariwisata
		Belum optimalnya promosi wisata Tapin
		Belum optimalnya koordinasi pemerintah, swasta dan masyarakat dalam pengembangan pariwisata
27	Pertanian	Berkurangnya lahan pertanian karena alih fungsi lahan
		Belum optimalnya penggunaan teknologi tepat guna dalam mengelola sektor pertanian



No.	Urusan Kinerja Pembangunan Daerah	Permasalahan Per Urusan
28	Perdagangan	Belum optimalnya pemasaran berbagai produk unggulan daerah
29	Perindustrian	Belum optimalnya pengembangan inovasi dan sarana prasarana penunjang industri
		Belum optimalnya fasilitas pemerintah daerah dalam peningkatan pembinaan IKM
D. URUSAN PENUNJANG		
30	Penelitian dan pengembangan	Belum optimalnya penerapan penelitian dan pengembangan di lingkungan Pemerintah Daerah
31	Perencanaan	Belum optimalnya kualitas rumusan perencanaan pembangunan, sistem pengawasan dan evaluasi kinerja instansi pemerintah
		Belum optimalnya kesesuaian antar dokumen perencanaan daerah
32	Keuangan Daerah	Belum optimalnya kontribusi PAD terhadap APBD
33	Kepegawaian	Masih rendahnya SDM ASN yang menempati jabatan sesuai dengan kompetensi
34	Pengawasan	Belum optimalnya fungsi sistem pengawasan internal dalam penyelenggaraan pemerintahan dan pembangunan
		Masih minimnya ASN yang memiliki kompetensi sebagai APIP
35	Sekretariat Dewan	Belum optimalnya pelayanan terhadap aktivitas dewan

2.7. ISU STRATEGIS PEMBANGUNAN DAERAH

Pada pembangunan Kabupaten Tapin di tahun 2025, perlu adanya menelaah isu strategis terkini yang akan mempengaruhi pelaksanaan pembangunan, khususnya program dan kegiatan. Isu-isu strategis merupakan berbagai persoalan yang menjadi perbincangan baik internasional, nasional, hingga regional karena krusialnya kondisi atau perihal dalam pembangunan daerah masa kini maupun mendatang. Terkait dengan hal tersebut, perlu kiranya isu-isu strategis menjadi salah satu acuan pokok dalam menyusun program kegiatan prioritas pembangunan agar pencapaian tujuan pembangunan daerah lebih terstruktur, tepat, dan cepat.

Isu-isu strategis jika diprioritaskan penanganan maupun antisipasinya, akan menjadi kelebihan tersendiri dalam meningkatkan peluang tercapainya tujuan dan sasaran pembangunan, namun sebaliknya jika isu strategis tidak diindahkan maka bukan hal yang mustahil terjadi beberapa kegagalan dalam pelaksanaan tahapan pembangunan daerah. Suatu isu strategis dirumuskan melalui identifikasi berbagai permasalahan pembangunan daerah yang bersifat strategis dari berbagai bidang dan memiliki pengaruh terhadap agenda pembangunan jangka menengah. Rumusan dari isu strategis pada pembangunan daerah Kabupaten Tapin Tahun 2025 sebagai berikut:

1. Menuju SDM yang Sehat dan Berdaya Saing

Masih belum optimalnya pencapaian pembangunan kualitas SDM di Tapin sangat terlihat dari nilai Indeks Pembangunan Manusia maupun komponen penyusunnya. Kondisi ini mengharuskan pemerintah daerah lebih concern dalam meningkatkan kualitas hidup masyarakat khususnya dalam hal pendidikan dan kesehatan. Kondisi ini menjadi wajib mengingat



kemajuan suatu daerah ditentukan oleh kualitas sumber daya manusianya. Di samping faktor-faktor lain seperti sumber daya alam, infrastruktur dan sosial budaya serta modal dan kestabilan politik. Sebagai subyek sekaligus obyek pelaksana pembangunan, sumber daya manusia memiliki peran untuk mengelola komponen pembangunan dan mendayagunakan seluruh potensi dalam pencapaian tujuan pembangunan. Oleh karena itu, perwujudan sumber daya manusia di suatu daerah yang berkualitas tinggi akan berpengaruh positif pada pengelolaan semua sumber daya alam yang ada sehingga memiliki hasil maksimal dan mewujudkan kesejahteraan bagi masyarakat.

2. Pengembangan agribisnis dalam pembangunan industri hulu dan hilir pertanian

Sumberdaya alam dan lingkungan dimanfaatkan untuk sebesar-besarnya kemakmuran rakyat dengan tetap memperhatikan kelestarian fungsi lingkungan hidupnya. Dengan demikian sumberdaya alam memiliki peran ganda, yaitu sebagai modal pertumbuhan ekonomi (resource based economy) dan sekaligus sebagai modal pertumbuhan hidup (life support system). Hingga saat ini, sumberdaya alam sangat berperan sebagai tulang punggung perekonomian nasional, dan masih akan diandalkan dalam jangka menengah. Namun di lain pihak, kebijakan ekonomi yang lebih berpihak pada pertumbuhan jangka pendek telah memicu pola produksi dan konsumsi yang agrasif, eksploitatif, dan ekspansif sehingga daya dukung dan fungsi lingkungan hidupnya semakin menurun, bahkan mengarah pada kondisi yang mengkhawatirkan. Berbagai permasalahan muncul dan memicu terjadinya kerusakan sumberdaya alam dan lingkungan hidup sehingga dikhawatirkan akan berdampak besar bagi kehidupan makhluk di bumi, terutama manusia yang populasinya semakin besar.

Tingginya sektor primer yang mendominasi perekonomian di Tapin menjadikan potensi ekonomi melalui peningkatan nilai tambah barang/jasa menjadi terbuka. Kondisi ini terlihat dari tingginya kontribusi sektor pertanian, kehutanan dan perikanan dalam struktur ekonomi makro meskipun sempat mengalami kontraksi pertumbuhan ekonomi di tahun 2020 dan 2021. Potret potensi ekonomi ini didukung dengan meningkatnya geliat sektor industri pengolahan dimana pada tahun 2021 mengalami pertumbuhan ekonomi sektoral mencapai 4,37 persen dengan kontribusi sebesar 6,82 persen. Kedua kondisi ini jika diolah dalam kebijakan maka akan terlihat potensi peningkatan usaha agribisnis dalam mengakselerasi pertumbuhan ekonomi daerah, khususnya bagi masyarakat yang berkecimpung di bidang UMKM (Usaha Mikro Kecil dan Menengah) maupun IMK (Industri Mikro Kecil).

3. Pembangunan kewilayahan berbasis tata ruang wilayah dan ketahanan lingkungan hidup

Sesuai Undang-Undang Nomor 26 Tahun 2007 Tentang Penataan Ruang Pasal 11 Ayat 2, pemerintah daerah kabupaten berwenang dalam melaksanakan penataan ruang wilayah kabupaten. Penataan tersebut meliputi perencanaan tata ruang wilayah kabupaten, pemanfaatan ruang wilayah kabupaten, dan pengendalian pemanfaatan ruang wilayah



kecamatan. Adapun manfaat dari penataan ruang tersebut adalah mewujudkan keterpaduan pembangunan dalam wilayah Kabupaten Tapin; mewujudkan keserasian pembangunan wilayah Kabupaten Tapin dengan wilayah sekitarnya; dan menjamin terwujudnya tata ruang wilayah Kabupaten Tapin yang berkualitas.

Penataan ruang bagi pelaksanaan pembangunan merupakan poin penting dalam mewujudkan pembangunan berkelanjutan Kabupaten Tapin. Hal tersebut dapat terealisasi jika penataan ruang yang diimplementasikan menggunakan kriteria mutu lingkungan hidup. Oleh karena itu, perlu adanya komitmen bersama dalam melaksanakan pembangunan kewilayahan berbasis tata ruang sehingga mampu mempertahankan kualitas lingkungan hidup di Kabupaten Tapin.

Berbagai fenomena alam yang menyangkut kebencanaan seperti gelombang pasang, angin puting beliung, banjir yang mengakibatkan longsor, abrasi dan erosi merupakan masalah serius yang semakin mempersulit keadaan karena hampir setiap tahun. Bencana tersebut menyebabkan kerugian yang besar seperti memporak-porandakan permukiman penduduk, lahan pertanian serta merusak berbagai fasilitas umum, mengancam keselamatan pelayaran yang pada akhirnya bermuara kepada kerugian material dan korban jiwa. Berbagai keluhan dan permasalahan yang telah diuraikan sebelumnya, mempunyai korelasi yang sangat kuat dengan tingkat kesulitan manajemen pemerintahan. Adanya upaya mempertahankan kualitas lingkungan hidup tentu menjadi solusi utama dalam mengantisipasi tingginya potensi bencana daerah.

Dari sisi pembangunan kewilayahan dalam aspek ekonomi, wilayah strategis dan cepat tumbuh ini dapat dikembangkan secara lebih cepat, karena memiliki produk unggulan yang berdaya saing. Jika sudah berkembang, wilayah-wilayah tersebut diharapkan dapat berperan sebagai penggerak bagi pertumbuhan ekonomi di wilayah-wilayah sekitarnya yang miskin sumberdaya dan masih terbelakang. Keterkaitan antar kecamatan dan antar kota-desa yang berlangsung saat ini tidak semuanya saling mendukung dan sinergis. Masih banyak diantaranya yang berdiri sendiri, atau bahkan saling merugikan. Akibat nyata dari ke semua hal tersebut adalah timbulnya ketimpangan pembangunan antar wilayah kecamatan.

Ketidakseimbangan pertumbuhan antar kota-kota besar, dengan kota-kota menengah dan kecil juga menjadi salah satu isu yang penting untuk dijadikan acuan dalam mengambil kebijakan. Pertumbuhan yang terjadi masih bertumpu di pusat kota, sedangkan pertumbuhan kecamatan-kecamatan lain berjalan lambat. Pertumbuhan perkotaan yang tidak seimbang ini ditambah dengan adanya kesenjangan pembangunan antar wilayah menimbulkan urbanisasi yang tidak terkendali.

4. Optimalisasi implementasi Reformasi Birokrasi

Dalam meningkatkan akuntabilitas kinerja melalui implementasi reformasi birokrasi, prioritas Kabupaten Tapin dalam menjalankan pemerintahan daerah adalah meningkatkan kualitas tata kelola pemerintahan meliputi kapabilitas, integritas, akuntabilitas, ketaatan pada hukum, kredibilitas dan transparansi. Langkah utama untuk mewujudkan tata kelola pemerintahan yang berkualitas di Kabupaten Tapin adalah melalui penciptaan struktur pemerintah yang efisien, peningkatan



kapasitas aparatur dan peningkatan kualitas perencanaan pembangunan yang lebih baik dengan memegang komitmen dalam melaksanakan reformasi birokrasi di setiap jenjang dan struktur organisasi pemerintah daerah.

Fokus reformasi birokrasi yang dilakukan oleh Pemerintah Kabupaten Tapin melalui peningkatan pelayanan publik dengan penguatan sistem dan akses pelayanan berbasis teknologi informasi yang terpadu yang memungkinkan penyediaan pelayanan yang cepat, mudah, murah, terjangkau, inklusif dan berkualitas. Selain itu, pengembangan kapasitas Aparatur Sipil Negara (ASN) dan perbaikan manajemen (struktur) pemerintah daerah secara efektif dan efisien menjadi dukungan dalam mewujudkan tata kelola pemerintahan yang baik.

Dari sisi pelayanan publik, saat ini teknologi informasi sudah sangat memberikan kemudahan bagi setiap masyarakat dalam meningkatkan kapasitas dirinya. Hal tersebut juga seharusnya mampu ditangkap oleh pemerintah daerah dalam melaksanakan berbagai pelayanan masyarakat maupun dalam menjalankan kinerja masing-masing bidang urusan pembangunan, khususnya pelayanan publik. Peningkatan teknologi informasi dalam pelayanan publik akan sangat membantu masyarakat dalam mendapatkan layanan yang maksimal. Namun perlu juga dilakukan pembinaan dan edukasi kepada masyarakat terkait penggunaan teknologi informasi tersebut sehingga tidak terkesan memperumit jalur pelayanan publik.

Beberapa penggunaan teknologi informasi dan komunikasi akan menjadikan kemudahan dalam pelaksanaan koordinasi bagi perangkat daerah; pemberian pendidikan dan pelatihan bagi pegawai pemerintah di daerah yang sulit dijangkau atau membutuhkan biaya besar; meminimalisir terjadinya kesalahan dalam pengelolaan keuangan dan aset daerah; mempermudah berbagai pelayanan masyarakat seperti kependudukan dan catatan sipil, kesehatan, penanaman modal, dan sebagainya. Diharapkan berbagai inovasi melalui penerapan teknologi informasi dan komunikasi secara berkualitas dan merata akan mampu memberikan dampak signifikan pada peningkatan dan optimalisasi capaian pembangunan di Kabupaten Tapin.

5. Percepatan Pencapaian TPB/SDG's

Sustainable Development Goals (SDGs) merupakan suatu rencana aksi global yang disepakati oleh para pemimpin dunia, termasuk Indonesia, guna mengakhiri kemiskinan, mengurangi kesenjangan dan melindungi lingkungan. SDGs berisi 17 Tujuan dan 169 Target yang diharapkan dapat dicapai pada tahun 2030.

Dalam perwujudan SDGs di Kabupaten Tapin, pemerintah harus mengupayakan berbagai kebijakan untuk meningkatkan capaian pembangunan berkelanjutan. Masih belum optimalnya pencapaian Tujuan Pembangunan Berkelanjutan menjadikan program prioritas pemerintah ini terus digalakkan realisasinya. Modal dasar yang merupakan potensi daerah telah ada, sedangkan pengelolaan yang baik perlu ditingkatkan kualitasnya. Dominasi sektor perekonomian yang mampu menopang ekonomi kerakyatan menjadi salah satu awal yang baik untuk mewujudkan SDGs sehingga dalam implementasinya, pengawasan dalam menjalankan roda



perekonomian dibarengi dengan meningkatkan kesejahteraan dan mempertahankan kualitas lingkungan hidup akan menjadi tantangan bagi Pemerintah Kabupaten Tapin.

2.8. Inovasi Daerah Kabupaten Tapin

Dalam rangka meningkatkan kinerja penyelenggaraan pemerintahan daerah, Pemerintah Kabupaten Tapin senantiasa berupaya semaksimal mungkin dan secara terus menerus menciptakan suatu inovasi yang berguna bagi masyarakat banyak. Pemerintah Kabupaten Tapin memandang baik rencana inovasi daerah yang pada prinsipnya akan meningkatkan efektivitas, efisiensi, produktivitas, kepuasan, dan kesejahteraan masyarakat. Pemerintah Kabupaten Tapin juga memberikan peluang dan kesempatan kepada aparatur birokrasi dan masyarakat untuk mengembangkan ide, gagasan, dan kreativitas dalam rangka menciptakan inovasi yang bermanfaat untuk daerah, masyarakat, nusa, dan bangsa. Berikut disajikan Inovasi Daerah Kabupaten Tapin:

Tabel II.60
Inovasi Daerah Kabupaten Tapin

No	Nama Inovasi	Keterangan
1.	APM (Anjungan Pasien Mandiri) versi 2	<p>Teknologi informasi merupakan salah satu teknologi yang sedang berkembang dengan pesat pada saat ini. Dengan kemajuan teknologi informasi, pengaksesan terhadap data atau informasi yang tersedia dapat berlangsung dengan cepat, efisien serta akurat. Menurut Kristanto (2003), sistem informasi membantu kegiatan untuk meningkatkan efisiensi dan efektivitas, komunikasi, kolaborasi, dan daya saing organisasi. Ada beberapa hal penting yang mendorong diperlukannya teknologi informasi di organisasi, diantaranya: pengambilan keputusan yang tidak dilandasi dengan informasi, informasi yang tersedia tidak relevan, informasi yang ada tidak dimanfaatkan oleh manajemen, informasi yang ada tidak tepat waktu, terlalu banyak informasi, informasi yang tersedia tidak akurat, adanya duplikasi data, dan adanya data yang cara pemanfaatannya tidak fleksibel.</p> <p>Sektor kesehatan merupakan salah satu sektor pembangunan yang sedang mendapat perhatian besar dari pemerintah karena sangat potensial untuk dapat diintegrasikan dengan kehadiran teknologi informasi. Kemajuan perkembangan rumah sakit di Indonesia baik dari aspek administratif atau pun teknologi memberikan dampak proses pelayanan kesehatan di Indonesia dapat berlangsung efektif dan efisien.</p> <p>Untuk memenuhi pelayanan medis yang cepat, tepat dan akurat, maka dibutuhkan teknologi informasi yang mampu memuat kebutuhan tersebut. Ada beberapa kelebihan yang dapat diperoleh dari penggunaan Teknologi Informasi di Pelayanan Rumah Sakit seperti mempercepat pelayanan kepada pasien, mengurangi frekuensi tatap muka dengan petugas, kemudahan pengaksesan data pasien, kemudahan pengecekan update data pasien dan juga kemudahan dalam mengubah data informasi yang bisa digunakan untuk pelaporan.</p>



No	Nama Inovasi	Keterangan
		<p>RSUD Datu Sanggul Rantau harus mampu memberikan pelayanan kesehatan di rumah sakit yang bermutu tinggi, sesuai dengan perkembangan teknologi dan standar pelayanan kesehatan. Sejalan dengan komitmen rumah sakit untuk memberikan pelayanan kesehatan yang paripurna dan berkualitas, maka rumah sakit dituntut untuk berkembang menjadi suatu lembaga yang mampu bersaing dalam pelayanan kesehatan. Untuk itu diperlukan perencanaan dan pengembangan yang komprehensif. Maka dilatar belakangi hal tersebut diatas maka tim inovasi RSUD Datu Sanggul Rantau berupaya untuk membuat mesin yang mengutamakan kemudahan dalam pelayanan terhadap pasien, mengingat pelayanan terhadap pasien merupakan hal yang paling utama.</p> <p>Anjungan Pasien Mandiri (APM) adalah mesin yang menitik beratkan kemandirian pasien dalam melakukan pendaftaran terutama pendaftaran ke poliklinik sebagai upaya mengurangi waktu tunggu di loket pedaftaran dan mempercepat pelayanan kepada pasien. Dengan adanya mesin ini, pasien dengan cara bayar UMUM dapat langsung menunggu di depan poliklinik setelah dengan mandiri/didampingi petugas melakukan pendaftaran.</p>
2	E-STAR Litbang Tapin (Electronic Repository Sustainable Tapin Research) Versi 2.0	<p>1.1. Dasar Hukum</p> <ol style="list-style-type: none"> 1. SK Bupati Tapin Nomor 188.45/199/KUM/2022 tentang Inovasi Daerah Kabupaten Tapin Tahun 2022 2. SK Bupati Tapin Nomor 188.45/003/KUM/2022 tentang Tim Inovasi Daerah Kabupaten Tapin Tahun 2022 3. SK Bupati Tapin Nomor 188.45/247/KUM/2022 tentang Tim Pengelola Pojok Fasilitasi Inovasi Tapin <p>1.2. Permasalahan</p> <p>Pemerintah Kabupaten pada tahun 2021 masuk kedalam cluster indeks SPBE dengan kategori “cukup” dengan perolehan poin 1,89 (KemenpanRB, 2021). Sebagai badan berbasis riset, sejak dibentuknya Bappelitbang di Kabupaten Tapin, masih belum ada inovasi dan sistem yang diciptakan untuk mempermudah penyampaian informasi khususnya hasil kajian, penelitian, dan inovasi kepada publik. Berdasarkan isu strategis tersebut, Bidang Litbang mencoba untuk memenuhi kebutuhan user/pengguna akan data penelitian, policy brief, dan inovasi yang tersimpan secara elektronik yang menjadi penting untuk dirancang dalam suatu sistem informasi.</p> <p>1.3. Isu Strategis</p> <p>Rendahnya Global Competitiveness Index (GCI) 2019 Indonesia yang baru dirilis World Economic Forum (WEF) yang hanya menempati posisi ke 50. Posisi ini turun posisi 45 pada tahun lalu, tak hanya penurunan peringkat, skor daya saing Indonesia juga turun meski tipis 0,3 poin ke posisi 64,6. Diperlukan inovasi dalam pelayanan publik sehingga dapat mendorong peningkatan daya saing Indonesia di tingkat global. Di tingkat nasional, Kabupaten Tapin sendiri menempati posisi 89 dari 514 kabupaten kota di Indonesia dengan poin 54,76 poin. Peningkatan inovasi</p>



No	Nama Inovasi	Keterangan
		<p>diperlukan lebih dinamis sebagai bentuk usaha peningkatan daya saing daerah di tingkat nasional.</p> <p>1.4. Metode Pembaharuan Sebelum adanya inovasi, kegiatan penelitian dan pengembangan masih bersifat manual sehingga banyak hasil kelitbangan yang belum tersip dengan baik. Kesulitan didapat saat stakeholder meminta data rekomendasi penelitian untuk menyusun anggaran atau kebijakan teknis. Disamping itu sebelum adanya inovasi, pengumpulan data inovasi sangat sulit dilakukan karena indikator yang harus dipenuhi cukup banyak. E_STAR yang diciptakan pada Tahun 2021 menjadi solusi dalam pelayanan publik kepada SKPD dan stakeholder, pelayanan mengenai penelitian, data dan inovasi menjadi mudah, efektif dan efisien.</p> <p>1.5. Keunggulan/Kebaharuan E-STAR adalah inovasi berbasis teknologi informasi yang diciptakan untuk memberikan pelayanan secara online kepada pengguna atau pemafaat hasil litbang. Pengguna cukup mengakses alamat website, mendaftar sebagai member, author, peneliti, inovator, atau SKPD sehingga dapat mengakses segala data dan informasi yang disediakan oleh website. Dapat dikatakan Litbang Tapin unggul sebagai kabupaten pertama yang memiliki database dalam pengelolaan hasil kelitbangan dan inovasi daerah di Kalimantan Selatan. Melalui website ini Bidang Litbang dapat menghimpun inovasi daerah yang akan berdampak terhadap daya saing daerah Kabupaten Tapin di tingkat nasional. Keunggulan dari inovasi ini adalah pemanfaat hasil kelitbangan yang sebelumnya kesulitan dalam mengakses hasil-hasil penelitian dapat langsung men-download, begitu pula inovator, yang memiliki inovasi dalam tata kelola pemerintahan pelayanan publik dapat menuangkan ide dan sumbangsuhnya di dalam website secara real time, kapan saja dan dimana saja.</p> <p>Tujuan pembangunan E-STAR (Electronic Sustainable Tapin Research) adalah:</p> <ol style="list-style-type: none"> 1. Menjadi media komprehensif dan terpercaya sebagai sumber informasi berita seputar informasi pemerintahan dibidang Penelitian di wilayah Kabupaten Tapin. 2. Menjadi media penyaluran aspirasi ASN (Aparatur Sipil Negara) dan masyarakat Tapin dalam mengembangkan daerah melalui penelitian. 3. Menjadi media pertukaran informasi bagi berbagai pihak yang memiliki kepentingan di Bidang Penelitian pada Kabupaten Tapin. 4. Menjadi alat kontrol bagi Badan Perencanaan Pembangunan Penelitian dan Pengembangan (Bapelitbang) dalam Bidang Penelitian Pada Kabupaten Tapin. <p>Manfaat yang di peroleh Mudahnya akses informasi yang digunakan oleh 72 member, 72 SKPD, dan 43 Inovator untuk informasi hasil-hasil penelitian, inovasi dan segala bentuk pelayanan kelitbangan. Hingga saat ini website E-STAR telah digunakan dan</p>



No	Nama Inovasi	Keterangan
		dikunjungi sebanyak 3.791.744 dengan rata-rata harian pengguna website mencapai 60 pengguna per hari.
3	Sistem Informasi Tiket SP2D Perbendaharaan Online (SIKEPO SP2D)	<p>Badan Keuangan Dan Aset Daerah Kabupaten Tapin sebagai instansi yang menerbitkan SP2D dilaksanakan oleh Bidang Perbendaharaan. SP2D merupakan dokumen yang di terbitkan oleh kuasa Bendahara Umum Daerah (BUD) dengan meneliti kelengkapan dokumen Surat Perintah Membayar (SPM) yang di ajukan oleh Pengguna Anggaran (PA) dan Kuasa Pengguna Anggaran (KPA). SP2D adalah surat yang di pergunakan untuk mencairkan dana lewat Bank yang di tunjuk setelah SPM di terima oleh BUD.</p> <p>Dalam pengurusan SP2D pada bidang perbendaharaan akan diproses apabila persyaratan dalam pengurusan SP2D sudah lengkap sesuai dengan ketentuan atau standar operasional prosedur yang ada, oleh karenanya dokumen yang masuk untuk di proses pada loket pelayanan bidang perbendaharaan adalah dokumen yang sudah memenuhi persyaratan, dokumen tersebutlah yang kemudian akan di layani dalam pengurusan SP2D. Oleh karena itu setiap orang yang akan mengurus SP2D diharapkan untuk dapat memenuhi semua ketentuan administrasi yang ada sesuai dengan standar operasional prosedur. Dokumen yang tidak memenuhi syarat dalam pengurusan SP2D akan dikembalikan setelah melalui proses verifikasi oleh petugas yang berwenang.</p> <p>Kondisi saat ini setelah dokumen diterima petugas loket pelayanan kemudian dilakukan pencatatan manual pada buku agenda untuk selanjutnya dilakukan verifikasi oleh petugas yang berwenang. Keterlambatan yang terjadi dalam pelayanan SP2D sangat disadari karena minimnya tenaga verifikasi berkas pada loket pelayanan dan apabila terjadi kesalahan-kesalahan pada dokumen sehingga harus dikembalikan petugas pelayanan loket menghubungi lewat telpon/ WA, tentunya hal ini tidak efektif dan efisien serta memakan waktu. Oleh karena itu, diperlukan metode otomatis dengan pencatatan berbentuk digital sehingga pelaksanaan pencatatan menjadi lebih efisien, cepat dan real-time, demikian juga untuk berkas yang dikembalikan petugas loket tidak perlu lagi menghubungi lewat telpon/WA tapi sudah dapat dilihat di aplikasi.</p> <p>Aplikasi Tiket SP2D Perbendaharaan Online didesain dengan menggunakan pendekatan Desain Web berbasis Framework. Pendekatan ini bertujuan untuk mempermudah di dalam development system dan menghasilkan system yang user friendly bagi user, sehingga menghasilkan aplikasi yang mudah di pahami dan mudah digunakan untuk membantu system kerja di dalam penomoran agenda secara online dan penerbitan nomor SP2D secara otomatis.</p> <p>Tujuan dari pelaksanaan Jasa Pembuatan Aplikasi Tiket SP2D Perbendaharaan Online adalah sebagai berikut :</p>



No	Nama Inovasi	Keterangan
		<ol style="list-style-type: none"> 1. Melakukan pengolahan data agenda dalam rangka penerbitan SP2D yang ada pada BUD. 2. Digitalisasi data serta menjadikan data agenda penerbitan SP2D menjadi real-time. 3. Otomatisasi sistem rekap harian dan bulanan penerbitan SP2D pada pada BUD. 4. Meningkatkan keakuratan informasi. 5. Mempermudah koordinasi antara OPD dan BUD. 6. Meningkatkan mutu pelayanan SP2D. <p>Manfaat kegiatan Pembuatan Aplikasi Tiket SP2D Perbendaharaan Online :</p> <ol style="list-style-type: none"> 1. Pengguna dapat melakukan input data dengan mudah dan cepat. 2. Pengguna dapat malakukan pencetakan daftar checklist sesuai SPM yang diajukan. 3. Pengguna dapat mengetahui status dokumen: <ul style="list-style-type: none"> · Expired; · Dikembalikan; · Terbit.
4	Berkegiatan Masyarakat di Perpustakaan (BARAMIAN)	<p>I. DASAR HUKUM • Undang-undang nomor 43 tahun 2007 tentang perpustakaan • Undang- undang Republik Indonesia Nomor 25 Tahun 2014 tentang Pelayanan Publik • Peraturan Pemerintah Nomor 24 tahun 2014 tentang pelaksanaan Undang-undang nomor 43 tahun 2007 tentang perpustakaan. • Peraturan Pemerintah Republik Indonesia Nomor 2 Tahun 2018 tentang Standar Pelayanan Minimal</p> <p>II. PERMASALAHAN Pemanfaatan perpustakaan yang masih monoton, hanya sekedar tempat membaca. Paradigma masyarakat tentang perpustakaan sebagai tempat untuk orang terpelajar saja. Kurangnya promosi dan rendahnya penggunaan perpustakaan di masyarakat.</p> <p>III. ISU STRATEGIS ISU GLOBAL : Pemulihan Ekonomi Masyarakat ISU NASIONAL : Pemulihan Ekonomi Masyarakat ISU LOKAL : Minat dan budaya baca yang masih rendah. : Masyarakat yang masih terbiasa dengan budaya lisan : Kurangnya pemanfaatan perpustakaan untuk menambah infomrasi dan keahlian.</p> <p>IV. METODE PEMBAHARUAN Sebelum perpustakaan mentransformasikan layanannya berbasis inklusi sosial, layanan perpustakaan hanya sebatas layanan pinjam buku dan kunjungan untuk baca di tempat. Pada tahun 2021 perpustakaan mulai merubah fungsinya tidak sekedar tempat belajar dan membaca buku saja, melainkan menjadi tempat pusat kegiatan masyarakat. Dalam invoasi tersebut perpustakaan menerapkan layanan berbasis inklusi sosial di mana perpustakaan tidak hanya menyediakan informasi berupa buku, melainkan perpustakaan juga mengumpulkan masyarakat untuk diberikan pelatihan dan pendidikan kepada masyarakat dari informasi yang</p>



No	Nama Inovasi	Keterangan
		<p>ada di buku dan dengan mendatangkan narasumber yang ahli di bidangnya sesuai dengan materi pelatihan yang diberikan. V. KEUNGGULAN/ KEBAHARUAN Perpustakaan berinovasi menjadi pusat kegiatan masyarakat dengan menyediakan auditorium yang dapat dipakai oleh organisasi, perkumpulan, kelompok masyarakat untuk berkegiatan seperti seminar, pertemuan, dan kegiatan bermanfaat lainnya. Perpustakaan berinovasi dari yang hanya memberikan informasi melalui buku/ tertulis, menjadi memberikan informasi dalam bentuk pelatihan dan pendidikan kepada masyarakat untuk menambah keahlian agar masyarakat dapat meningkatkan kesejahteraan hidupnya. VI. Cara Kerja Inovasi Kegiatan dalam inovasi Transformasi Perpustakaan Berbasis Inklusi Sosial adalah sebagai berikut : 1. Perpustakaan mengidentifikasi potensi masyarakat di sekitar perpustakaan dan jenis informasi apa yang diperlukan. 2. Perpustakaan mengumpulkan masyarakat di perpustakaan 3. an atau di tempat yang menjadi pusat kegiatan masyarakat. 4. Perpustakaan memberikan sumber informasi berupa bahan bacaan 5. Perpustakaan memberikan pelatihan kepada masyarakat dengan mendatangkan narasumber yang sesuai dengan materi pelatihan. 6. Perpustakaan mengadakan monitoring kepada masyarakat yang dapat menerapkan keahlian yang didapat hingga menghasilkan impact.</p> <p>Tujuan inovasi adalah Memberikan fasilitas kepada masyarakat dalam hal pemanfaatan informasi dari perpustakaan untuk menambah keahlian yang dapat digunakan untuk meningkatkan taraf hidup. Masyarakat mendapatkan keahlian baru hasil dari informasi yang diperoleh dari perpustakaan.</p>
5	Aksi Si Jantan Versi 2	<p>I. DASAR HUKUM 1. Undang-undang Nomor 23 Tahun 2014 Tentang Pemerintahan Daerah 2. Peraturan Pemerintah Nomor 38 Tahun 2017 Tentang Inovasi Daerah 3. Peraturan Menteri Pekerjaan Umum dan Perumahan Rakyat Nomor 13/PRT/M/2011 tentang Tata Cara Pemeliharaan dan Penilikan Jalan. 4. Peraturan Bupati Nomor 31 Tahun 2017 Tentang Tugas Pokok, Fungsi, dan Uraian Tugas Organisasi Dinas Pekerjaan Umum dan Penataan Ruang Kabupaten Tapin</p> <p>II. PERMASALAHAN Pemerintah daerah telah diamanatkan oleh undang-undang menjalankan otonomi seluas-luasnya dengan tujuan meningkatkan kesejahteraan masyarakat. Aksi Si Jantan DPUPR TAPIN dibuat untuk memfasilitasi</p>



No	Nama Inovasi	Keterangan
		<p>masyarakat guna mengetahui data kondisi jalan dan jembatan, serta sebagai sarana mempermudah masyarakat jika ingin menyampaikan keluhan kerusakan jalan dan jembatan di Kabupaten Tapin. Dewasa ini, perkembangan teknologi yang melesat terlihat signifikan dalam berbagai bidang, salah satu yang sangat terlihat adalah diciptakannya aplikasi-aplikasi di smartphone yang membantu kegiatan manusia. Sebelumnya banyak kegiatan yang umumnya harus dilakukan secara langsung atau tatap muka, sekarang dapat dipermudah dengan adanya aplikasi. Namun kemudahan ini tentu saja harus didukung pula dengan ketersediaan internet. Di era globalisasi sekarang, akses internet sudah merambah luas di seluruh wilayah Indonesia, tak terkecuali di Kabupaten Tapin. Hampir semua kalangan masyarakat sudah memiliki ponsel pintar dan menggunakannya untuk mengakses layanan yang diinginkan. Beranjak dari hal tersebut, maka Dinas PUPR TAPIN mencoba berinovasi membuat aplikasi yang memudahkan masyarakat mendapatkan data dan menyampaikan pengaduan tentang jalan dan jembatan secara daring, sebagai bentuk kebaruan dalam pelayanan publik. Masyarakat dapat mengunduh Aksi Si Jantan melalui Playstore atau mengunjungi website aksisijantan.tapinkab.go.id. Aplikasi ini dibuat pada tahun 2021 dan akan terus dikembangkan sesuai dengan hasil monitoring dan evaluasi dari tim inovator.</p> <p>III. ISU STRATEGIS ISU GLOBAL: Salah satu tujuan SGDs yaitu untuk membangun infrastruktur yang kuat ISU NASIONAL : Perkembangan teknologi yang semakin maju dan keseriusan pemerintah untuk mendorong penggunaan teknologi era disrupsi 4.0 menjadikan pemerintah daerah ISU LOKAL : Peran serta Masyarakat dalam pengoptimalan pelaporan kerusakan jalan dan jembatan</p> <p>IV. METODE PEMBAHARUAN Laporan masyarakat sebelum adanya inovasi dalam bentuk aplikasi Aksi si Jantan dilakukan dengan berbagai cara seperti laporan langsung melalui telepon ataupun secara lisan ataupun melalui media sosial. Laporan yang masuk seringkali tidak tercatat secara tertib dan baik membuat laporan yang masuk sulit untuk dilakukan tindak lanjut. Laporan yang masuk lewat beberapa orang terkait di dinas sulit untuk dikordinasikan. Laporan yang masuk juga sulit dikonfirmasi letak lokasi dan visualisasi kerusakan</p>



No	Nama Inovasi	Keterangan
		<p>jalan dan jembatan kurang bisa dideskripsikan oleh pelapor. Setelah adanya aplikasi Aksi si Jantan ini mempermudah masyarakat untuk menyampaikan keluhan kerusakan jalan, jembatan maupun bangunan pelengkap jalan lainnya secara cepat dan berbasis geolokasi.</p> <p>V. KEUNGGULAN DAN KEBAHARUAN</p> <p>Aplikasi ini merupakan aplikasi berbasis android dan web yang berisi database jalan dan jembatan yang merupakan kewenangan Kabupaten Tapin. Aplikasi ini juga berfungsi untuk melaporkan kerusakan jalan, jembatan, drainase, maupun bangunan pelengkap jalan lainnya secara cepat serta memuat data / kordinat lokasi.</p> <p>VI. CARA KERJA INOVASI Pelapor mengunduh aplikasi Aksi si Jantan melalui Google Play Store. Kemudian melakukan registrasi atau pendaftaran dan masuk setelah melakukan registrasi. Pelapor kemudian mengambil foto dengan kondisi gps (lokasi) yang aktif, atau mengunggah foto dan menentukan lokasi secara manual. Laporan yang masuk dianalisis dan disampaikan ke Kepala Bidang Bina Marga dan akan ditindaklanjuti sesuai dengan kerusakan yang terjadi. Kepala Bidang kemudian menugaskan tim lapangan untuk melaksanakan perbaikan yang diperlukan.</p>



BAB III

KERANGKA EKONOMI DAERAH DAN KEUANGAN DAERAH

Pembangunan Kabupaten Tapin berada pada periode pembangunan daerah tahun 2024-2026. Kondisi pelaksanaan pembangunan periode 2024-2026 ini akan membawa Kabupaten Tapin memasuki babak baru dalam masa transisi pembangunan jangka menengah daerah setelah dilaksanakannya pemilihan umum di tahun 2024 nanti. Oleh karena itu, dalam hal perencanaan pengelolaan keuangan daerah, perlu adanya pemahaman bahwa anggaran memiliki fokus dalam pencapaian prioritas-prioritas pembangunan khususnya dalam menyelesaikan pelaksanaan tahap akhir pembangunan jangka panjang Kabupaten Tapin.

Pada dasarnya, perencanaan pembangunan perlu mengenali karakter ekonomi, sosial dan fisik daerah itu sendiri, termasuk interaksinya dengan daerah disekitarnya. Strategi pembangunan perlu memerhatikan kekhasan daerah yang menunjang kesejahteraan masyarakatnya. Menentukan kualitas rencana pembangunan ekonomi daerah, perlu mengkaji pola-pola pertumbuhan ekonomi dari berbagai aspek. Menentukan kebijakan perekonomian Kabupaten Tapin akan menjadi penunjang utama pelaksanaan pembangunan daerah. Optimalisasi capaian pembangunan daerah dengan “besaran anggaran” yang telah direncanakan akan menentukan rancangan kerangka ekonomi dan kebijakan keuangan pada pembangunan periode berikutnya.

Penataan ‘besaran keuangan’ berkaitan dengan pengelolaan keuangan daerah yang dilakukan secara keseluruhan meliputi perencanaan, pelaksanaan, penatausahaan, pelaporan, pertanggungjawaban, dan pengawasan keuangan daerah. Kegiatan tersebut merupakan tahapan yang sangat penting dalam proses perencanaan pembangunan suatu daerah secara menyeluruh.

Pelaksanaan pembangunan tahun-tahun sebelumnya akan menjadi pedoman pelaksanaan monitoring dan evaluasi. Pembelajaran tersebut akan menjadi titik tolak perumusan kebijakan pembangunan yang lebih akuntabel sehingga diharapkan terjadi akselerasi capaian pembangunan untuk mewujudkan target kinerja pembangunan Kabupaten Tapin. Oleh karena itu, hasil dari pelaksanaan perencanaan pembangunan periode sebelumnya sudah tentu menunjukkan hasil-hasil yang dirumuskan dalam monitoring dan evaluasi pembangunan daerah. Positif maupun negatifnya hasil pembangunan tersebut akan menjadi tolok ukur pelaksanaan pembangunan tahunan periode ini maupun ke depan baik melalui penyempurnaan program dan kegiatan maupun penggantian program dan kegiatan yang lebih baik.

Rumusan perencanaan pembangunan 2025 berpedoman pada dokumen Rencana Pembangunan Daerah Kabupaten Tapin Tahun 2024-2026. Selain itu, penyusunan dokumen ini juga melihat bagaimana perencanaan tahun 2025 baik pada level Provinsi Kalimantan Selatan maupun perencanaan Nasional. Selain itu, rancangan kerangka ekonomi makro daerah diharapkan akan memberikan gambaran tentang kondisi ekonomi daerah pada tahun sebelumnya dan memperkirakan kondisi ekonomi dalam melaksanakan pembangunan pada tahun 2025 untuk mewujudkan target pembangunan pada tahun berkenaan.



Guna melihat arah kebijakan perekonomian yang akan dilaksanakan pada tahun 2025, analisis ekonomi makro diperlukan sebagai bahan masukan dalam mengambil keputusan pada tahapan pembangunan daerah. Analisis ekonomi melalui indikator makro ekonomi daerah dilakukan dengan cara menilai sejauh mana realisasi pembangunan daerah akan mempengaruhi kinerja ekonomi daerah, apakah sudah sesuai dengan target perencanaan pembangunan daerah atau belum sepenuhnya terlaksana. Analisis ekonomi ini dilakukan dengan mengumpulkan setiap fakta dan permasalahan yang dihadapi daerah saat ini sebagai data dalam menganalisis keuangan daerah dan merumuskan kerangka ekonomi daerah, utamanya untuk perencanaan pembangunan periode berikutnya.

3.1 Arah Kebijakan Ekonomi Daerah

Berbagai kebijakan dalam rangka penanganan dan pemulihan pasca Pandemi Covid-19 yang telah terjadi, telah merubah tatanan pembangunan di segala aspek, terutama aspek perekonomian Kabupaten Tapin. Hal ini terlihat dari kinerja perekonomian Kabupaten Tapin mengalami penurunan pada tahun 2020 dan mulai tumbuh kembali di tahun 2022 hingga saat ini. Upaya untuk mengembalikan ke kondisi normal terus dilakukan, disamping juga perlu untuk mengatasi dampak pandemi Covid-19 belum sepenuhnya tertangani hingga saat ini.

3.1.1 Prospek dan Tantangan Perekonomian Daerah

3.1.1.1 Prospek Perekonomian Daerah

Dalam pelaksanaan pembangunan perekonomian Kabupaten Tapin di tahun 2025, pemulihan perekonomian difokuskan pada pembangunan ekonomi kerakyatan sehingga mampu meningkatkan kesejahteraan masyarakat dan kualitas SDM. Hal ini dikarenakan tema pembangunan Kabupaten Tapin di Tahun 2025 adalah **Pemantapan perekonomian kerakyatan guna mewujudkan kesejahteraan masyarakat.**

Pada masa pemulihan pasca pandemi COVID-19 ini, langkah yang diambil Kabupaten Tapin adalah mengembangkan perekonomian yang pro rakyat selain dengan pemulihan usaha menengah dan besar. Hal ini dimaksudkan bahwa usaha mikro kecil dan menengah serta perekonomian sektor informal yang mendapatkan kesempatan untuk dikembangkan sebagai salah satu upaya untuk mendongkrak perekonomian Kabupaten Tapin untuk segera pulih kembali.

Pertumbuhan ekonomi merupakan indikator pertumbuhan suatu daerah dalam satu periode. Di masa pandemi covid-19, pertumbuhan ekonomi Kabupaten Tapin pada tahun 2020 mengalami kontraksi hingga sebesar -1,49 persen. Persentase pertumbuhan ekonomi tersebut menurun dari tahun sebelumnya yang mencapai 4,24 persen. Adapun berbagai kebijakan telah diupayakan dan memberi dampak positif hingga memberikan capaian pertumbuhan ekonomi hingga mencapai 4,91 persen di tahun 2022. Adapun pencapaian pada tahun 2023 agak melambat dibandingkan pada tahun sebelumnya, namun masih memiliki pertumbuhan yang cukup tinggi dengan capaian 4,88 persen di tahun 2023.



3.1.1.2 Tantangan Perekonomian Daerah

A. Tantangan Perekonomian Global

Dinamika perekonomian global tidak terlepas dari situasi terkini terkait kondisi pasca pandemic Covid-19, situasi perang Rusia-Ukraina, dan situasi kekurangan yang sangat kompleks. Sampai dengan akhir Tahun 2023, kondisi pandemi Covid-19 global terus membaik dan menunjukkan tren penurunan yang signifikan. Banyak negara-negara di dunia, termasuk Indonesia, yang tidak menggunakan kembali kebijakan pembatasan sosial. Meskipun demikian, varian baru Covid-19 EG.5 atau Eris sudah masuk ke beberapa negara termasuk Indonesia. Antisipasi dan tindak lanjut dari adanya varian baru ini secara umum dilakukan baik di Indonesia maupun di wilayah negara lain agar tidak menyebar secara masif seperti pada tahun-tahun sebelumnya.

Kondisi perekonomian global masih diliputi ketidakpastian sampai dengan akhir tahun 2023. Risiko dan ketidakpastian global ini dipicu dinamika negara-negara maju yang berdampak ke global. Amerika Serikat masih dihadapkan pada inflasi yang berada di atas target, tingginya suku bunga, peningkatan tekanan fiskal, dan tergerusnya *excess saving* yang membayangi pelemahan ekonomi. Sementara itu, negara maju lainnya yakni RRT masih bergulat dengan pelemahan ekonomi pasca Covid-19 dan Eropa yang kondisi ekonominya melemah dengan defisit fiskal yang meningkat diiringi oleh *core inflation* yang masih tinggi.

Kondisi geopolitik juga menunjukkan resiko yang makin tinggi. Adanya kondisi perang di Ukraina maupun di Timur Tengah, terutama Palestina yang tidak menunjukkan tanda-tanda berakhir menimbulkan *downside risk* terhadap prospek pertumbuhan ekonomi. Sentimen global juga akan dipengaruhi sehingga menimbulkan volatilitas di sektor keuangan dan prospek dari perang yang belum berakhir dan bahkan mungkin akan melebar akan menimbulkan tekanan proteksionisme dan melemahkan perdagangan global. Di sisi lain, prospek pertumbuhan global diperkirakan masih akan lemah dimana pertumbuhan ekonomi dunia tahun 2023 direvisi turun oleh IMF menjadi hanya 3 persen dan oleh Bank Dunia hanya 2,1 persen. Inflasi juga diprediksi mencapai level 5,8 persen, lebih tinggi dibandingkan periode sebelum pandemi. Kondisi inipun berdampak hingga nasional maupun Kabupaten Tapin khususnya terhadap gejolak ekonomi baik makro maupun mikro daerah.

B. Tantangan Perekonomian Nasional

Pandemi COVID-19 yang lebih lama dan berdampak besar dari perkiraan menyebabkan proses pemulihan ekonomi Indonesia masih akan berlanjut pada tahun 2025. Pada saat yang sama, pemerintah akan melanjutkan agenda reformasi struktural untuk meningkatkan daya saing perekonomian pasca pandemi COVID-19. Upaya akselerasi pemulihan dan reformasi struktural perekonomian diarahkan untuk mendorong perekonomian kembali ke tingkat sebelum krisis pandemi dan terus mengalami pertumbuhan dengan



lebih baik.

Pertumbuhan ekonomi Indonesia tetap kuat di tengah ketidakpastian kondisi perekonomian global. Data Badan Pusat Statistik (BPS) menunjukkan pertumbuhan ekonomi Indonesia triwulan III 2023 tetap tumbuh kuat sebesar 4,94 persen (yoy), meskipun sedikit melambat dari pertumbuhan pada triwulan sebelumnya yang sebesar 5,17 persen (yoy). Ke depan pertumbuhan ekonomi akan didukung oleh permintaan domestik, baik konsumsi swasta dan Pemerintah, maupun investasi. Dengan perkembangan tersebut, Bank Indonesia memperkirakan pertumbuhan ekonomi 2023 tetap pada kisaran 4,5-5,3 persen.

Pertumbuhan ekonomi yang tetap kuat didukung oleh permintaan domestik yang solid. Konsumsi rumah tangga tumbuh sebesar 5,06 persen (yoy), seiring dengan kenaikan mobilitas yang terus berlanjut, daya beli masyarakat yang stabil, serta keyakinan konsumen yang masih tinggi. Sementara itu, konsumsi Pemerintah tumbuh negatif 3,76 persen (yoy) disebabkan terutama oleh belanja pegawai yang mengalami pergeseran sehubungan penyaluran gaji ke-13 ke triwulan II. Pertumbuhan investasi secara keseluruhan meningkat menjadi 5,77 persen (yoy) seiring dengan berlanjutnya pembangunan infrastruktur Pemerintah di berbagai wilayah Indonesia. Sementara itu, meski ekspor secara keseluruhan berkontraksi sebesar 4,26 persen (yoy) akibat turunnya ekspor barang sejalan dengan perlambatan ekonomi global, ekspor jasa tetap tumbuh kuat didukung kenaikan kunjungan wisatawan mancanegara.

Pertumbuhan ekonomi Indonesia yang tetap kuat juga tercermin dari sisi Lapangan Usaha dan spasial. Secara Lapangan Usaha (LU), sebagian besar LU pada triwulan III 2023 tetap mencatat pertumbuhan positif, terutama ditopang oleh Industri Pengolahan, Perdagangan Besar dan Eceran, serta Konstruksi. Pertumbuhan LU tersebut ditopang permintaan domestik yang tetap kuat, termasuk pembangunan infrastruktur Pemerintah di berbagai wilayah. Sementara secara spasial, pertumbuhan ekonomi triwulan III 2023 yang tetap kuat juga terjadi di seluruh wilayah Indonesia. Pertumbuhan ekonomi tertinggi tercatat di wilayah Sulawesi-Maluku-Papua (Sulampua), Jawa, Kalimantan, Sumatera, dan Bali-Nusa Tenggara (Bali Nusra).

Kondisi Inflasi Indeks Harga Konsumen (IHK) pada November 2023 tetap terjaga dan berada pada kisaran sasaran $3,0 \pm 1$ persen. Berdasarkan data Badan Pusat Statistik, IHK November 2023 tercatat inflasi sebesar 0,38 persen (mtm) sehingga inflasi IHK secara tahunan menjadi 2,86 persen (yoy), meningkat dari inflasi IHK bulan sebelumnya yang tercatat sebesar 2,56 persen (yoy). Sepanjang tahun berjalan, inflasi IHK tercatat sebesar 2,19 persen (ytd). Perkembangan ini tidak terlepas dari konsistensi kebijakan moneter serta eratnya sinergi pengendalian inflasi antara Bank Indonesia dan Pemerintah (Pusat dan Daerah) dalam Tim Pengendalian Inflasi Pusat dan Daerah (TPIP dan TPID) melalui penguatan Gerakan Nasional Pengendalian Inflasi Pangan (GNPIP) di berbagai daerah. Ke depan,



Bank Indonesia meyakini inflasi tetap terkendali di dalam sasaran $3,0 \pm 1$ persen pada sisa tahun 2023.

C. Tantangan Perekonomian Provinsi Kalimantan Selatan

Ekonomi Kalimantan Selatan triwulan I s.d. triwulan III-2023 dibanding triwulan I s.d. triwulan III-2022 mengalami pertumbuhan sebesar 4,88 persen (c-to-c). Pertumbuhan positif terjadi pada seluruh lapangan usaha. Lapangan usaha yang mengalami pertumbuhan tertinggi adalah Transportasi dan Pergudangan sebesar 11,45 persen; Pengadaan Listrik dan Gas sebesar 11,29 persen; dan Penyediaan Akomodasi dan Makan Minum sebesar 9,96 persen. Dari sisi pengeluaran, pertumbuhan ekonomi positif terjadi pada semua komponen pengeluaran. Pertumbuhan tertinggi terjadi pada komponen Ekspor Barang dan Jasa sebesar 7,75 persen, diikuti Pengeluaran Pengeluaran Lembaga Non-Profit yang Melayani Rumah Tangga (LNPRT) sebesar 6,71 persen, Pembentukan Modal Tetap Bruto (PMTB) sebesar 5,17 persen, Pengeluaran Konsumsi Rumah Tangga sebesar 5,82 persen, dan Pengeluaran Konsumsi Pemerintah sebesar 4,02 persen. Sementara itu, komponen Impor Barang dan Jasa sebagai faktor pengurang tumbuh sebesar 8,03 persen.

Secara agregat, nominal realisasi pendapatan daerah Pemerintah Provinsi dan Kabupaten/Kota di Kalimantan Selatan pada triwulan III 2023 meningkat dibandingkan dengan triwulan III 2022. Peningkatan pendapatan terjadi pada Pendapatan Transfer, dan Lain-Lain Pendapatan yang Sah. Peningkatan pendapatan ini ditopang oleh realisasi pendapatan pada tingkat provinsi dan kabupaten/kota sejalan dengan capaian komponen pendapatan transfer yang mengalami peningkatan cukup drastis.

Dari sisi belanja, secara agregat, nominal dan persentase realisasi Belanja Daerah Pemerintah Provinsi dan Kabupaten/Kota lebih tinggi dibandingkan dengan triwulan III 2022. Kenaikan realisasi belanja didorong penyerapan Transfer Daerah yang lebih tinggi dibandingkan dengan tahun sebelumnya.

Secara tahunan, inflasi gabungan tiga kota di Provinsi Kalimantan Selatan pada Triwulan III 2023 tercatat sebesar 2,72% (yoy), lebih rendah dibandingkan dengan capaian Triwulan II 2023 sebesar 4,30% (yoy). Inflasi tersebut lebih tinggi dibandingkan dengan inflasi nasional sebesar 2,28% (yoy), dan lebih rendah dibandingkan dengan rata-rata inflasi gabungan kota di Provinsi Kalimantan Selatan selama tiga tahun terakhir sebesar 3,65% (yoy). Di wilayah Kalimantan, inflasi gabungan tiga kota di Provinsi Kalimantan Selatan merupakan yang tertinggi kedua setelah Provinsi Kalimantan Timur.

Berdasarkan kelompok pengeluaran, inflasi pada Triwulan III 2023 terutama didorong oleh kelompok makanan, minuman dan tembakau; kelompok perawatan pribadi dan jasa lainnya; kelompok transportasi; dan kelompok perumahan, air, listrik, dan bahan bakar rumah tangga. Sementara itu, kelompok informasi, komunikasi, dan jasa keuangan tercatat deflasi dengan andil sebesar -0,02%. Berdasarkan komoditas, inflasi pada triwulan III 2023 terutama bersumber dari komoditas beras, rokok kretek filter, sewa rumah,



emas perhiasan, tukang bukan mandor, mobil, nasi dengan lauk, bawang putih, bimbingan belajar dan pembalut wanita.

Secara tahunan, inflasi triwulan IV 2023 diperkirakan lebih tinggi dibandingkan dengan triwulan sebelumnya, didorong oleh kenaikan bahan pangan dan komoditas inti. Kenaikan harga pada komoditas beras diperkirakan masih berlanjut sejalan dengan kenaikan GKP dan GKG di tingkat petani. Harga komoditas aneka cabai diperkirakan naik seiring dengan keterbatasan pasokan pada musim tanam di tengah fenomena El-Nino. Tekanan harga daging ayam ras diperkirakan naik sejalan dengan kenaikan permintaan di level konsumen dan harga pakan yang terus meningkat. Lebih lanjut, tarif angkutan udara diperkirakan meningkat seiring masuknya siklus festive season menjelang HBKN Nataru di samping adanya kenaikan harga bahan bakar avtur. Namun demikian, harga beberapa komoditas pangan lainnya diperkirakan menurun sehingga menahan kenaikan inflasi yang lebih tinggi.

Pada triwulan III 2023, fungsi intermediasi perbankan di Kalimantan Selatan melanjutkan tren peningkatan sejalan dengan perekonomian yang terus mencatatkan pertumbuhan positif. Dana Pihak Ketiga (DPK) tumbuh sebesar 6,03% (yoy) atau senilai Rp77,24 triliun, meski melambat dibandingkan triwulan sebelumnya yang tumbuh sebesar 12,61% (yoy) atau senilai Rp77,58 triliun. Sementara itu, Kredit perbankan juga tetap tumbuh positif sebesar 8,96% (yoy), meski melambat dibandingkan dengan triwulan sebelumnya yang tumbuh 13,31% (yoy). Berdasarkan perkembangan tersebut, Loan-to-Deposit Ratio tercatat 116,88%, lebih tinggi dibandingkan triwulan sebelumnya yang tercatat 113,70%.

Kredit konsumsi tumbuh positif dengan outstanding Rp28,98 triliun atau tumbuh 10,15% (yoy), meningkat dibandingkan triwulan sebelumnya yang tumbuh 9,47% (yoy) dengan outstanding Rp27,97 triliun. Peningkatan terutama bersumber dari pertumbuhan penyaluran kredit Multiguna dan KPR yang masing-masing memiliki proporsi terbesar pertama dan kedua dari struktur kredit konsumsi. Kualitas kredit konsumsi tetap baik dengan NPL sebesar 1,98% atau terjaga di bawah ambang batas (threshold) 5%. Sementara itu, penyaluran kredit korporasi juga tetap tumbuh positif sebesar 4,44% (yoy) dengan outstanding Rp43,63 triliun, melambat dibandingkan triwulan sebelumnya yang tumbuh sebesar 15,76% (yoy) dengan outstanding Rp43,15 triliun. Perlambatan bersumber dari pertumbuhan LU Pertambangan yang lebih rendah diikuti oleh kontraksi LU pertanian. Kualitas kredit korporasi tetap baik, tercermin dari rasio non performing loan (NPL) sebesar 1,68%.

Kredit UMKM tetap tumbuh 12,97% (yoy) dengan outstanding Rp21,41 triliun, lebih tinggi dibandingkan triwulan sebelumnya sebesar 10,22% (yoy) dengan outstanding Rp20,60 triliun. Pertumbuhan bersumber dari pertumbuhan kredit skala kecil dan menengah. Meski demikian, kualitas kredit UMKM tetap baik, tercermin dari rasio non performing loan (NPL) sebesar 3,54%. Bank Indonesia terus mendukung pengembangan UMKM baik dari sisi peningkatan produksi, pemasaran, dan akses keuangan, melalui



penyelenggaraan berbagai program UMKM bekerja sama dengan stakeholders terkait.

D. Tantangan Perekonomian Daerah

Dinamika perekonomian di Tapin mengalami penurunan pasca pandemi Covid-19 di tahun 2020 yang masih berlanjut di tahun 2021 termasuk didalamnya adanya gejolak geopolitik sebagai dampak peperangan antara Rusia dan Ukraina. Rencana untuk memulihkan dan mempertahankan kualitas perekonomian yang sinergis dengan rencana provinsi Kalimantan Selatan dan pemerintah Pusat dilakukan salah satunya dengan pengembangan sektor pertanian yang memiliki kontribusi cukup signifikan dalam pembangunan ekonomi Kabupaten Tapin. Adapun pemulihan ekonomi di Kabupaten Tapin, provinsi maupun nasional yang dilakukan sejak tahun 2020 mulai tampak hasilnya pada tahun 2023 yang terlihat dari peningkatan capaian indikator makro pembangunan sebagai berikut:

Tabel III.1

Capaian Indikator Makro Pembangunan

Kabupaten Tapin, Provinsi Kalimantan Selatan dan Nasional Tahun 2023

No.	Indikator	Kabupaten Tapin	Kalimantan Selatan	Nasional
1	IPM	72,00	72,50	74,39
2	Tingkat Kemiskinan (%)	3,19	4,29	9,36
3	Tingkat Pengangguran Terbuka (%)	3,93	4,31	5,32
4	Indeks Gini	0,281	0,313	0,388
5	Laju Pertumbuhan Ekonomi (LPE) (%)	4,88	4,84	5,05
6	PDRB per Kapita (Juta Rp)	69,70	63,72	75,00

Dalam menganalisis kesejahteraan dan perekonomian daerah Tapin dibutuhkan indikator kinerja utama baik IPM, Tingkat Kemiskinan, Tingkat Pengangguran Terbuka, Indeks Gini, Laju Pertumbuhan Ekonomi, hingga pendapatan regional. Indikator-indikator ini nantinya akan menjadi salah satu dasar utama bagi perencanaan pembangunan, terutama dalam monitoring dan evaluasi berbagai kebijakan dalam menyukseskan program-program prioritas pembangunan provinsi hingga nasional.

a. Produk Domestik Regional Bruto (PDRB)

Produk Domestik Bruto sebagai salah satu indikator ekonomi memuat berbagai instrumen ekonomi yang di dalamnya memuat kondisi makro ekonomi, pertumbuhan ekonomi, *income* per kapita dan instrumen ekonomi lainnya dalam suatu daerah. PDRB merupakan jumlah nilai tambah bruto yang timbul akibat adanya berbagai kegiatan ekonomi atau proses produksi yang tercipta di suatu daerah atau region dalam suatu periode tertentu tanpa memperhatikan apakah faktor produksi dimiliki daerah tersebut atau tidak.

Relevansi data-data tersebut akan membantu pengambilan kebijaksanaan dalam perencanaan dan evaluasi perekonomian daerah sehingga pembangunan terarah. Angka PDRB dapat digunakan sebagai bahan analisis perencanaan pembangunan sekaligus sebagai barometer untuk mengukur hasil



pembangunan yang telah dilaksanakan. Semakin tinggi PDRB suatu wilayah, semakin tinggi pula hasil atau kinerja pembangunan perekonomian di wilayah tersebut.

Sebagai wilayah agraris, struktur lapangan usaha sebagian masyarakat Tapin tidak mengalami pergeseran dari lapangan usaha pertanian, kehutanan, dan perikanan ke lapangan usaha ekonomi lainnya, hal ini terlihat dari besarnya peranan lapangan usaha tersebut terhadap pertumbuhan ekonomi dan pembentukan PDRB Tapin.

Kontribusi sektor lapangan usaha terbesar pada perekonomian Tapin pada tahun 2023 adalah kategori pertambangan dan penggalian. Pada sektor ini, terjadi kenaikan kontribusi yang cukup signifikan pada tahun 2023 hingga mencapai 44,50 persen sebagai dampak meningkatnya harga batubara pada level global. Selain itu, pertanian yang memiliki penyerapan tenaga kerja cukup tinggi menempati kontribusi dominan kedua yang mencapai 14,26 persen. Sedangkan sektor lapangan usaha yang minim kontribusi terhadap perekonomian daerah adalah sektor pengadaan listrik dan gas (0,08%) dan sektor jasa perusahaan (0,10%).

Tabel III.2
Distribusi PDRB Menurut Lapangan Usaha (%)
Kabupaten Tapin, Tahun 2019-2023

Lapangan Usaha		2019	2020	2021	2022	2023
A	Pertanian, Kehutanan, dan Perikanan	21,06	20,45	18,25	13,89	14,26
B	Pertambangan dan Penggalian	27,18	26,64	31,03	45,41	44,50
C	Industri Pengolahan	6,81	6,65	6,57	5,13	4,71
D	Pengadaan Listrik dan Gas	0,10	0,11	0,10	0,08	0,08
E	Pengadaan Air, Pengelolaan Sampah, Limbah dan Daur Ulang	0,32	0,32	0,30	0,26	0,26
F	Konstruksi	5,82	5,85	5,64	4,57	4,65
G	Perdagangan Besar dan Eceran, Reparasi Mobil dan Sepeda Motor	10,58	10,80	10,24	8,70	9,23
H	Transportasi dan Pergudangan	3,31	3,32	3,14	2,67	2,98
I	Penyediaan Akomodasi dan Makan Minum	2,38	2,44	2,38	1,90	1,94
J	Informasi dan Komunikasi	3,70	3,98	3,84	3,06	3,07
K	Jasa Keuangan dan Asuransi	1,23	1,30	1,22	0,93	0,96
L	Real Estate	1,42	1,51	1,43	1,13	1,13
M,N	Jasa Perusahaan	0,12	0,12	0,12	0,09	0,10
O	Administrasi Pemerintahan, Pertahanan dan Jaminan Sosial Wajib	7,83	8,08	7,57	5,80	5,77
P	Jasa Pendidikan	5,28	5,44	5,22	4,06	3,96
Q	Jasa Kesehatan dan Kegiatan Sosial	1,88	1,99	2,03	1,58	1,62
R,S,T,U	Jasa Lainnya	0,96	0,99	0,91	0,73	0,79
Laju Pertumbuhan Ekonomi		100	100	100	100	100

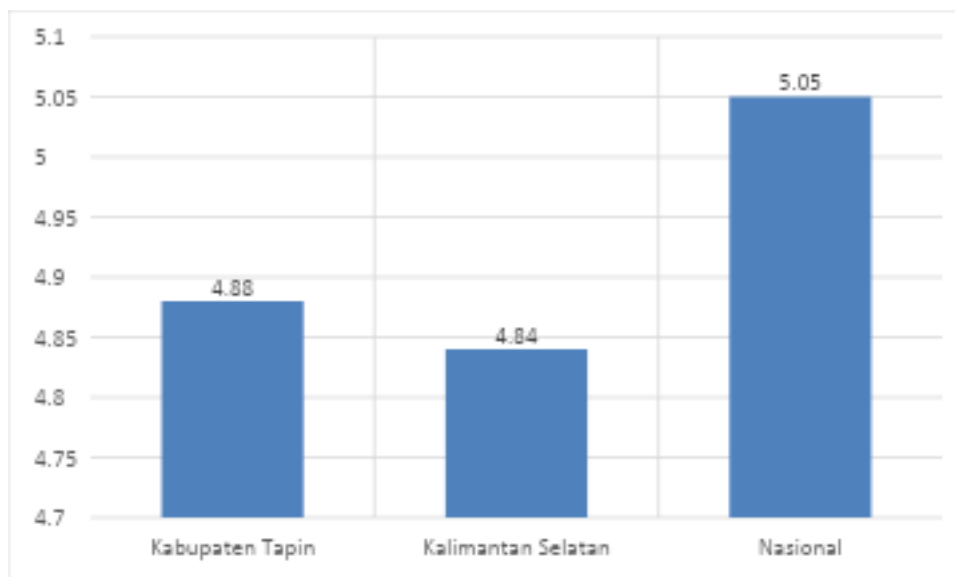
Sumber Data : BPS Kabupaten Tapin Tahun 2024



Salah satu tolak ukur pembangunan suatu daerah yaitu dengan mengamati pertumbuhan ekonomi wilayah tersebut dari tahun ke tahun. Pertumbuhan ekonomi untuk kesejahteraan masyarakat memang menjadi syarat utama atau indikator keberhasilan pembangunan itu sendiri. Pembangunan ekonomi diartikan sebagai proses kenaikan output (tergantung dari jenis output yang diharapkan/ditetapkan) dalam jangka panjang. Laju pertumbuhan ekonomi merupakan indikator makro dalam melihat perkembangan perekonomian suatu daerah, sehingga keberhasilan pembangunan daerah secara umum dapat terukur. Oleh karena itu, indikator ini dapat digunakan untuk perencanaan pembangunan kedepannya, baik dengan melihat pertumbuhan ekonomi secara periodik maupun pertumbuhan ekonomi berdasarkan sektor lapangan usaha yang potensial.

Laju pertumbuhan ekonomi di Tapin mengalami peningkatan secara bertahap dalam kurun waktu empat tahun terakhir dengan pola pertumbuhan ekonomi negatif pada tahun 2020. Pada tahun 2018, laju pertumbuhan ekonomi Tapin mencapai 5,01 persen, angka tersebut mengalami perlambatan pada tahun 2019 sebesar 4,24 persen. Perlambatan ini semakin menurun hingga mengalami kontraksi pada tahun 2020 dimana terjadi pertumbuhan ekonomi negatif hingga mencapai -1,49 persen pada tahun 2020. Kondisi ini disebabkan oleh Pandemi COVID-19 yang menyerang di setiap sendi-sendi perekonomian dan berdampak negatif pada hampir seluruh sektor pembangunan daerah. Kemudian, sebagai hasil dari upaya penanganan dan pemulihan perekonomian daerah selama masa Pandemi COVID-19, maka pada tahun 2021 dan 2022 terjadi peningkatan pertumbuhan ekonomi yang cukup signifikan dengan capaian 3,43 persen dan 4,91 persen. Pada tahun 2023 agak melambat dibandingkan pada tahun sebelumnya, namun masih memiliki pertumbuhan yang cukup tinggi dengan capaian 4,88 persen di tahun 2023.

Gambar III.1.
Pertumbuhan Ekonomi Kabupaten Tapin, Provinsi Kalimantan Selatan dan Nasional Tahun 2023



Sumber Data : BPS, 2024 (diolah)



Pada tahun 2023, penanganan dan pemulihan dampak Pandemi terhadap perekonomian Tapin terus dilakukan. Progres positif dialami hampir beberapa kategori lapangan usaha dalam pergerakan bidang di sektor pembangunan masing-masing. Meskipun begitu, pertumbuhan ekonomi di Kabupaten Tapin masih berada di bawah pertumbuhan ekonomi Kalimantan Selatan (4,84%) dan Nasional (5,05%).

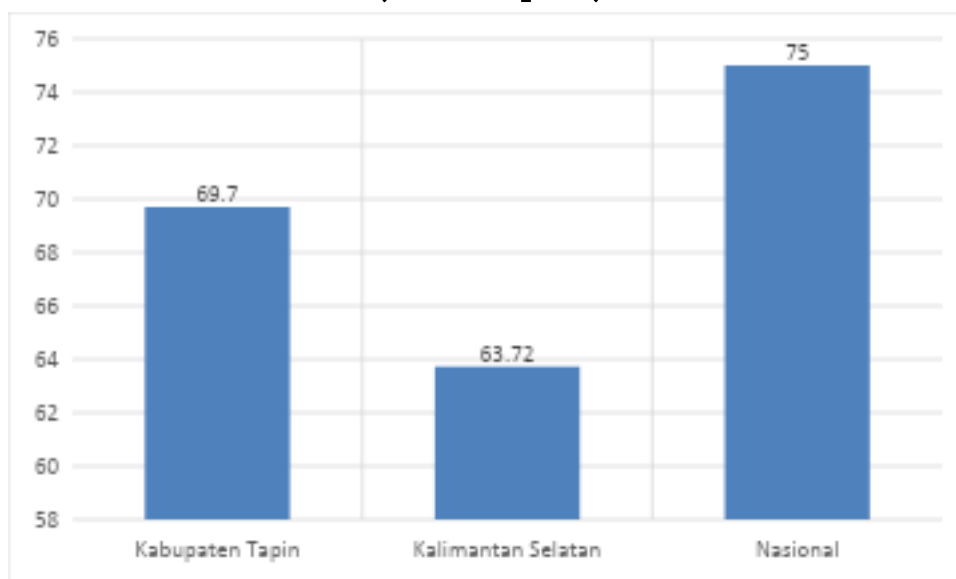
b. PDRB per Kapita

PDRB merupakan suatu gambaran perekonomian makro suatu wilayah yang identik dengan peningkatan pembangunan perekonomian. Oleh karena itu, untuk mengetahui bagaimana pengaruh PDRB terhadap tingkat kesejahteraan masyarakat, dapat dilihat berdasarkan PDRB per kapita, yaitu gambaran rata-rata pendapatan yang diterima oleh penduduk secara makro, sehingga untuk analisis lebih lanjut diperlukan analisis ketimpangan pendapatan. Meskipun ukuran ini memiliki kelemahan karena perlakuan yang dibagi rata tersebut, namun dapat memberikan gambaran awal perkembangan tingkat kesejahteraan masyarakat secara makro.

PDRB per kapita di Tapin mengalami peningkatan signifikan yang mengindikasikan tingginya peningkatan PDRB yang tidak diimbangi dengan peningkatan jumlah penduduk. Pada tahun 2018, PDRB per kapita Tapin sebesar Rp.42,31 juta dan meningkat dalam waktu lima tahun mencapai Rp.65,61 juta pada tahun 2022 dan tahun 2023 mencapai 69,70. Jika dibandingkan dengan PDRB per Kapita Kalimantan Selatan (63,77 Juta Rupiah), maka capaian Kabupaten Tapin jauh lebih tinggi, meskipun masih berada di bawah PDRB per Kapita Nasional (75,00 Juta Rupiah)

Gambar III.2.

**Produk Domestik Regional Bruto Per Kapita
Kabupaten Tapin, Provinsi Kalimantan Selatan dan Nasional Tahun 2023
(Juta Rupiah)**



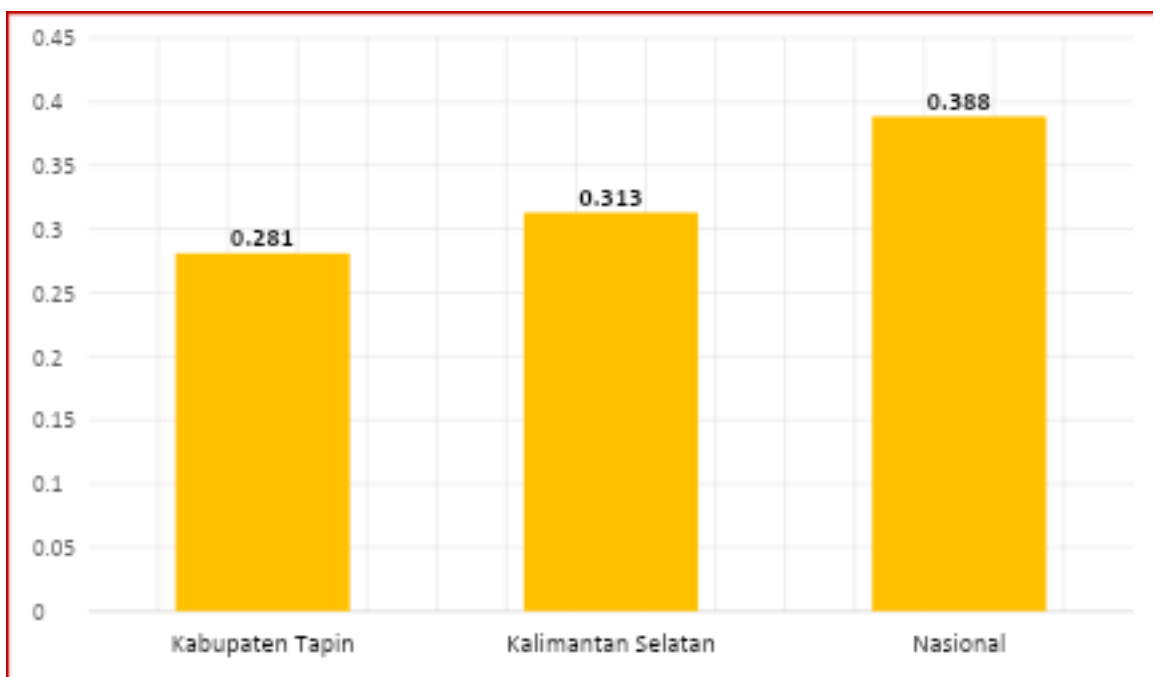
Sumber Data : BPS, 2024 (diolah)

c. Indeks Gini

Pembangunan baik ekonomi maupun sosial yang dilakukan Pemerintah suatu wilayah tidak selamanya dapat dinikmati secara merata oleh seluruh lapisan masyarakat. Peningkatan pembangunan tidak selalu disertai dengan peningkatan pendapatan penduduk dan kesejahteraan masyarakat secara horizontal. Beberapa faktor yang menjadi sumber perbedaan pendapatan antara lain kesempatan, kualitas pendidikan, dan lainnya. Salah satu alat ukur yang dapat digunakan untuk melihat kesenjangan pendapatan penduduk dalam suatu wilayah adalah “rasio gini”, rasio ini menganalisis nilai dengan interpretasi semakin mendekati nilai 1, maka semakin tidak merata pendapatan penduduk suatu wilayah.

Pemerataan kesejahteraan di Tapin masih fluktuatif namun pada tahun 2022 tergolong cukup merata dengan capaian 0,291 pada tahun 2022 dan 2023 mencapai 0,281. Pemerataan kesejahteraan di Tapin secara umum lebih baik dibandingkan pemerataan kesejahteraan se-Provinsi Kalimantan Selatan (0,313 pada tahun 2023) bahkan jauh di bawah angka Nasional yang mencapai 0,388 di tahun 2023.

Gambar III.3.
Indeks Gini Kabupaten Tapin, Provinsi Kalimantan Selatan dan Nasional Tahun 2023



Sumber Data : BPS, 2024 (diolah)

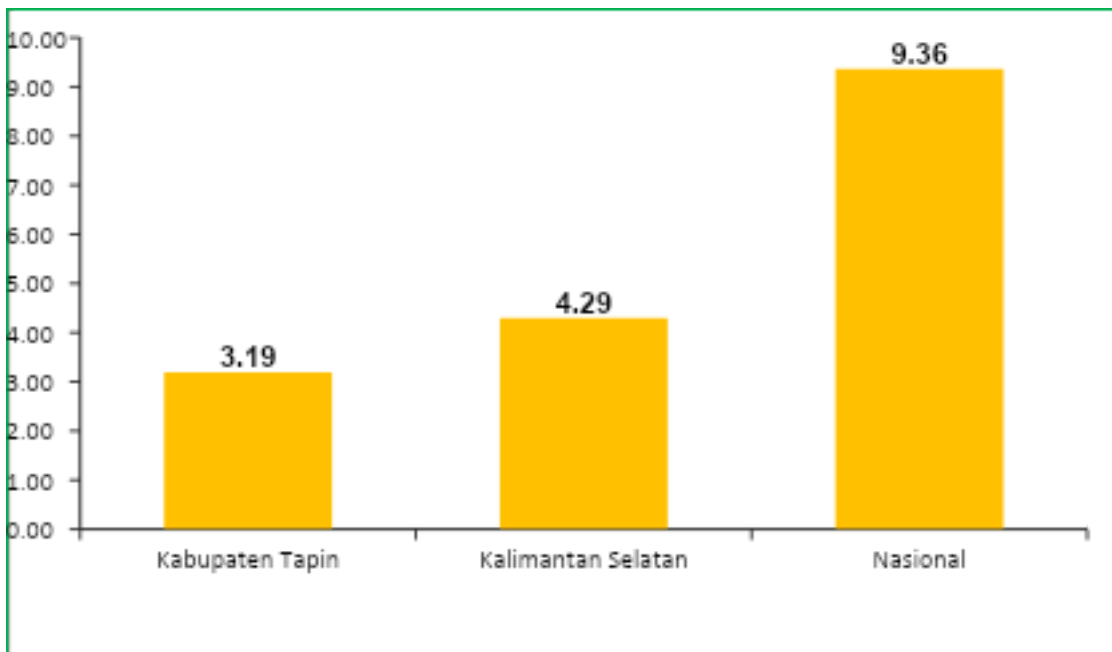
d. Angka Kemiskinan

Salah satu indikator berhasilnya Pemerintah yaitu ketika Pemerintah mampu menanggulangi masalah kemiskinan. Tidak hanya cukup dengan menurunkan jumlah masyarakat miskin tetapi juga menuntaskan sumber utama penyebab kemiskinan. Tingkat kemiskinan di sini merupakan persentase penduduk

yang memiliki pengeluaran, baik makanan maupun non makanan, di bawah garis kemiskinan.

Angka Kemiskinan di Kabupaten Tapin pada tahun 2023 mengalami penurunan menjadi sebesar 3,19 persen dimana angka ini mengalami penurunan dibandingkan kemiskinan tahun 2022. Kondisi kemiskinan di Kabupaten Tapin cukup baik, bahkan jika dibandingkan angka kemiskinan Provinsi Kalimantan Selatan (4,29%) dan angka Nasional (9,36%), maka capaian angka kemiskinan di Kabupaten Tapin masih jauh lebih rendah.

Gambar III.4.
Angka Kemiskinan Kabupaten Tapin, Provinsi Kalimantan Selatan dan Nasional Tahun 2023 (%)



Sumber Data : BPS, 2024 (diolah)

e. Angka Pengangguran

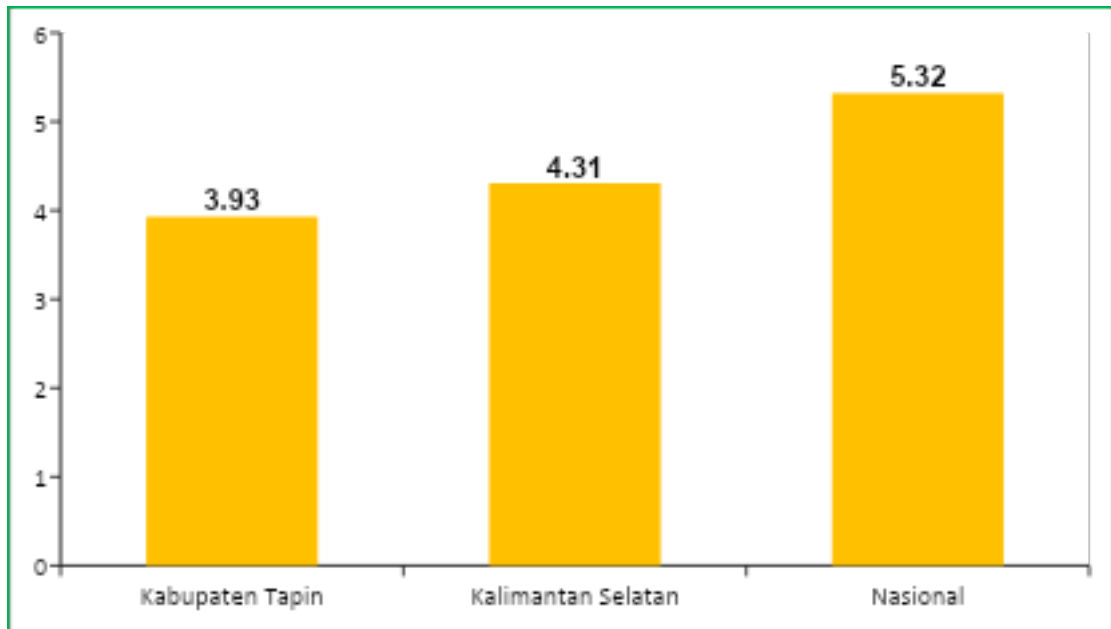
Tingkat Pengangguran Terbuka (TPT) merupakan perbandingan antara jumlah penganggur terbuka dengan jumlah angkatan kerja. Pengangguran terbuka adalah penduduk usia produktif yang sama sekali tidak mempunyai pekerjaan. Tingkat pengangguran terbuka Kabupaten Tapin memiliki tren fluktuatif naik turun dalam setiap periodenya.

TPT bisa digunakan untuk memantau serta mengevaluasi perkembangan angka pengangguran. Angka pengangguran Kabupaten Tapin sebesar 3,79 persen pada tahun 2019, namun dikarenakan Pandemi COVID-19, maka pengangguran meningkat kembali hingga mencapai 4,96 persen pada tahun 2021. Setelah adanya penanganan dan pemulihan pasca pandemi, pengangguran berangsur turun kembali hingga mencapai angka 3,93 persen pada tahun 2023.

Secara nilai angka pengangguran Tapin lebih rendah dibandingkan angka Provinsi Kalimantan Selatan (4,31%) maupun Nasional (5,32%) pada tahun 2023. Diperkirakan di tahun-tahun mendatang pengangguran di Tapin terus menurun

dikarenakan lapangan usaha baru yang berkaitan dengan pertambangan yang akan dibangun di Tapin.

Gambar III.5.
Tingkat Pengangguran Kabupaten Tapin, Provinsi Kalimantan Selatan dan Nasional Tahun 2023 (%)



Sumber Data : BPS, 2023 (diolah)

Indikator utama dalam dokumen perencanaan daerah terangkum dalam Indikator kinerja makro. Indikator makro pembangunan merupakan indikator yang mengindikasikan terkait keberhasilan pembangunan secara umum yang dapat diperbandingkan secara nasional sesuai dengan PP 13 tahun 2019 tentang Laporan dan Evaluasi Penyelenggaraan Pemerintahan Daerah. Indikator kinerja makro Kabupaten Tapin tersaji dalam tabel berikut ini.

Tabel III.3
Indikator Kinerja Makro Capaian 2023 dan Target 2025 Kabupaten Tapin dan Provinsi Kalimantan Selatan

No.	Indikator	CAPAIAN 2023		TARGET 2025	
		Kabupaten Tapin	Kalimantan Selatan	Kabupaten Tapin	Kalimantan Selatan
1	IPM	72,00	72,50	74,42	73,05
2	Tingkat Kemiskinan (%)	3,19	4,29	2,5	3,44-3,94
3	Tingkat Pengangguran Terbuka (%)	3,93	4,31	3,09-3,89	3,88
4	Indeks Gini	0,281	0,313	0,198-0,286	0,307-0,311
5	Laju Pertumbuhan Ekonomi (LPE) (%)	4,88	4,84	5.3 - 6.5	4,97-5,28
6	PDRB per Kapita (Juta Rp)	69,70	63,72	74,32	69,94-69,29

Sumber data: Bappelitbang Kabupaten Tapin Tahun 2024



3.1.2 Arah Kebijakan Ekonomi Nasional

Penyusunan tema pembangunan RKP Tahun 2025 dilakukan dengan mempertimbangkan sasaran RPJMN Tahun 2025–2029, arahan Presiden, hasil evaluasi kinerja pembangunan tahun 2023, kebijakan pembangunan tahun 2024, serta berbagai isu strategis yang menjadi perhatian. Tema RKP Tahun 2025 juga disusun sebagai pondasi awal berjalannya presiden dan wakil presiden terpilih pada pembangunan periode 2025-2029..

Dengan memahami gejolak dinamika pemerintahan, sesuai keputusan Pemerintah Pusat maka tema pembangunan Nasional tahun 2025 ini adalah

“Akselerasi Pertumbuhan Ekonomi yang Inklusif dan Berkelanjutan”

Merujuk pada tema dan sasaran pembangunan pada RKP 2025 diatas, maka berikut disajikan prioritas 8 pembangunan, sebagai agenda Pembangunan pada Tahun 2025 yang harus didukung pencapaiannya oleh Kabupaten Tapin yang dijabarkan sebagai berikut.

□ **PRIORITAS NASIONAL 1**

Memperkokoh ideologi Pancasila, Demokrasi, dan Hak Asasi Manusia (HAM)

□ **PRIORITAS NASIONAL 2**

Memantapkan Sistem Pertahanan Keamanan Negara Dan Mendorong Kemandirian Bangsa Melalui Swasembada Pangan, Energi, Air, Ekonomi Syariah, Ekonomi Digital, Ekonomi Hijau, Dan Ekonomi Biru

□ **PRIORITAS NASIONAL 3**

Melanjutkan Pengembangan Infrastruktur Dan Meningkatkan Lapangan Kerja Yang Berkualitas, Mendorong Kewirausahaan, Mengembangkan Industri Kreatif Serta Mengembangkan Agro Maritim Industri Di Sentra Produksi Melalui Peran Aktif Koperasi.

□ **PRIORITAS NASIONAL 4**

Memperkuat Pembangunan Sumber Daya Manusia (SDM) , Sains, Teknologi, Pendidikan, Kesehatan, Prestasi Olahraga, Kesetaraan Gender, Serta Penguatan Peran Perempuan, Pemuda (Generasi Milenial Dan Generasi Z), Dan Penyandang Disabilitas

□ **PRIORITAS NASIONAL 5**

Melanjutkan Hilirisasi Dan Mengembangkan Industri Berbasis Sumber Daya Alam Untuk Meningkatkan Nilai Tambah Di Dalam Negeri

□ **PRIORITAS NASIONAL 6**

Membangun Dari Desa Dan Dari Bawah Untuk Pertumbuhan Ekonomi, Pemerataan Ekonomi Dan Pemberantasan Kemiskinan



□ **PRIORITAS NASIONAL 7**

Memperkuat Reformasi Politik, Hukum, Dan Birokrasi, Serta Memperkuat Pencegahan Dan Pemberantasan Korupsi, Narkoba, Judi, Dan Penyelundupan

□ **PRIORITAS NASIONAL 8**

Memperkuat Penyelarasan Kehidupan Yang Harmonis Dengan Lingkungan, Alam Dan Budaya, Serta Peningkatan Toleransi Antarumat Beragama Untuk Mencapai Masyarakat Yang Adil Dan Makmur

3.2 Arah Kebijakan Keuangan Daerah

Menurut Undang-undang Nomor 23 Tahun 2014 tentang Pemerintahan Daerah (Lembaran Negara Republik Indonesia Tahun 2014 Nomor 244, Tambahan Lembaran Negara Republik Indonesia Nomor 5587), Pendapatan Daerah adalah semua hak daerah yang diakui sebagai penambah nilai kekayaan bersih dalam periode tahun anggaran yang bersangkutan. Pada pasal 285 Undang-undang Nomor 23 Tahun 2014 dan diperkuat dengan terbitnya Peraturan Pemerintah Nomor 12 Tahun 2019 tentang Pengelolaan Keuangan Daerah dijabarkan pendapatan dan belanja daerah sebagai berikut:

a. Pendapatan Daerah

1. Pendapatan Asli Daerah (PAD) meliputi pajak daerah, Retribusi daerah, Hasil pengelolaan kekayaan daerah yang dipisahkan, dan lain-lain pendapatan asli daerah yang sah.
2. Pendapatan transfer meliputi transfer pemerintah pusat terdiri atas dana perimbangan, dana insentif daerah, dana otonomi daerah khusus, dana keistimewaan, dan dana desa. Dan transfer antar daerah terdiri atas pendapatan bagi hasil dan bantuan keuangan, dan Kabupaten Tapin menerima pendapatan transfer pemerintah pusat melalui Dana Perimbangan, dan
3. Lain-Lain Pendapatan Daerah yang Sah, merupakan seluruh pendapatan daerah selain pendapatan asli daerah dan pendapatan transfer, yang meliputi hibah, dana darurat, dan lain-lain pendapatan sesuai dengan ketentuan peraturan perundang-undangan.

b. Belanja Daerah

Belanja daerah meliputi belanja operasi, belanja modal, belanja tidak terduga, dan belanja transfer yang diuraikan sebagai berikut:

1. Belanja Operasi, merupakan pengeluaran anggaran untuk Kegiatan sehari-hari Pemerintah Daerah yang memberi manfaat jangka pendek terdiri dari: belanja pegawai, belanja barang dan jasa, belanja bunga, belanja subsidi, belanja hibah, dan belanja bantuan sosial.
2. Belanja modal merupakan pengeluaran anggaran untuk perolehan aset tetap dan aset lainnya yang memberi manfaat lebih dari 1 (satu) periode akuntansi yang terdiri dari belanja tanah, belanja peralatan dan mesin, belanja bangunan dan gedung, belanja jalan, irigasi dan jaringan, belanja aset tetap lainnya, serta belanja aset lainnya.



3. Belanja tidak terduga merupakan pengeluaran anggaran atas Beban APBD untuk keperluan darurat termasuk keperluan mendesak yang tidak dapat diprediksi sebelumnya.
4. Belanja transfer merupakan pengeluaran uang dan Pemerintah Daerah kepada Pemerintah Daerah lainnya dan/atau dan Pemerintah Daerah kepada pemerintah desa yang terdiri atas belanja bagi hasil dan belanja bantuan keuangan.

Kebijakan perencanaan pendapatan daerah Kabupaten Tapin diarahkan untuk meningkatkan pendapatan daerah melalui PAD dan Dana Perimbangan agar proporsi dana dari pemerintah pusat dapat diturunkan, dan ditujukan untuk meningkatkan kualitas potensi ekonomi wilayah dalam rangka memperbaiki struktur ekonomi daerah, meningkatkan kemandirian dan daya saing sehingga dapat memacu pertumbuhan ekonomi, meningkatkan kualitas dan akuntabilitas pelayanan publik serta sumberdaya manusia dengan mempertimbangkan pengarusutamaan gender dan pranata sosial.

3.2.1. Arah Kebijakan Pendapatan Daerah

Optimalisasi pengelolaan pendapatan daerah dilakukan dengan mensinergikan program intensifikasi dan ekstensifikasi sumber-sumber pendapatan daerah. Intensifikasi difokuskan pada upaya peningkatan kualitas pelayanan pajak daerah dan retribusi daerah, penyederhanaan birokrasi, peningkatan tertib administrasi, penegakan sanksi, peningkatan komunikasi dan informasi kepada masyarakat serta reformasi sistem perpajakan daerah.

Sumber-sumber pendapatan daerah sesuai dengan peraturan perundang-undangan yang berlaku sebagaimana disebutkan di atas, terdiri atas:

- 1) Pendapatan Asli Daerah (PAD) yang terdiri dari Pajak Daerah, Retribusi Daerah, Hasil Pengelolaan Kekayaan Daerah yang Dipisahkan, Lain-lain Pendapatan Asli Daerah yang Sah;
- 2) Dana Perimbangan yang meliputi Dana Bagi Hasil Pajak, Dana Bagi Hasil Bukan Pajak, Dana Alokasi Umum (DAU), Dana Alokasi Khusus (DAK);
- 3) Kelompok lain-lain pendapatan daerah yang sah meliputi Pendapatan Hibah, DBH Pajak Provinsi, Dana Desa Bersumber APBN, Pendapatan Lain-lain, Dana Insentif Daerah (DID).

Pendapatan daerah yang bersumber dari PAD harus berjalan sesuai dengan koridor yang telah diatur dalam Undang-undang Nomor 34 Tahun 2000 tentang Pajak dan Retribusi Daerah. Undang-undang ini membatasi jenis-jenis pajak dan retribusi yang berhak dipungut oleh Pemerintah Daerah. Oleh karena itu, peningkatan PAD memerlukan investasi pemerintah daerah.

Pendapatan Daerah yang bersumber dari Pendapatan Transfer: Dana Perimbangan seperti Dana Transfer Umum yang



terdiri dari Dana Bagi Hasil Pajak dan SDA, Dana Alokasi Umum (DAU), Dana Alokasi Khusus (DAK) yang terdiri dari DAK Fisik, DAK Non Fisik, Dana Insentif Daerah (DID) serta Dana Desa sangat tergantung pada kondisi ekonomi makro nasional serta perkembangan indikator-indikator makro daerah seperti pertumbuhan penduduk, luas wilayah, jumlah pengangguran dan penduduk miskin dan lain-lain, merupakan dasar penetapan kebijakan pemerintah dalam menentukan dana perimbangan tersebut.

DAU bertujuan untuk menghindari disparitas keuangan (*financial disparities*) antar daerah. Hal ini ditentukan berdasarkan kriteria khusus yang menekankan aspek kesetaraan dan keadilan, sejalan dengan administrasi pemerintah. Diharapkan akan lebih kecil dari sebelumnya dikarenakan alokasi DAU luas menurun dari tahun ke tahun berdasarkan rumus dan perhitungan yang ditentukan undang-undang serta rumus dan perhitungan sesuai peruntukannya. Kemampuan manajemen yang dapat dilihat dan diklasifikasikan secara independen, pemerintah diharapkan tetap transparan dalam menjalankan DAU menurut undang-undang.

Pendapatan lokal lain yang sah adalah pendapatan subsidi. Terdiri dari hibah pemerintah dan hibah dari masyarakat/perusahaan dalam negeri/luar negeri Dan pendapatan legislatif lainnya (pendapatan dana BOS) sangat tergantung pada kondisi makro ekonomi dan kebijakan pemerintah pusat dan regional.

Arah kebijakan yang perlu diambil dalam melaksanakan upaya-upaya peningkatan Pendapatan Daerah melalui penggalian dan optimalisasi potensi serta sosialisasi kepada masyarakat perlu disertai dengan tertib administrasi sesuai dengan peraturan perundangan yang berlaku. Demikian pula peningkatan kualitas pelayanan publik yang dilaksanakan secara profesional melalui peningkatan kompetensi aparatur daerah, kualitas kinerja layanan lembaga serta penyederhanaan prosedur pengelolaan pendapatan daerah menuju terpenuhinya kepuasan pelayanan publik.

Dalam upaya peningkatan pendapatan daerah yang berorientasi pada kepuasan pelayanan publik, maka strategi kebijakan pendapatan tahun anggaran 2025 dapat diarahkan pada:

1. Penggalian potensi pendapatan daerah melalui *updating database* potensi pajak dan retribusi daerah.
2. Peningkatan partisipasi publik (swasta dan masyarakat) dalam pendapatan daerah melalui penerapan insentif dan disinsentif.
3. Optimalisasi sistem dan tata laksana pendapatan daerah, termasuk kualitas hubungan dan kerjasama antar Perangkat Daerah pengelola PAD.
4. Peningkatan keterlibatan seluruh stakeholder pendapatan daerah melalui koordinasi dan kemitraan.



5. Penegakan peraturan bidang pendapatan daerah melalui sosialisasi dan penertiban.
6. Peningkatan target pendapatan daerah yang dilakukan secara terencana sesuai kondisi perekonomian dengan memperhatikan kendala dan potensi yang ada.
7. Penguatan keberadaan kelembagaan Badan Pelayanan Perizinan.
8. Optimalisasi pelayanan perpajakan maupun retribusi melalui sinergi pelayanan antara lembaga teknis pengelola PAD.

Sementara itu, pendapatan daerah yang bersumber dari Dana Perimbangan diharapkan terus meningkat. Namun dengan adanya koordinasi dan konsultasi yang intensif dengan Pemerintah Pusat termasuk kantor Pelayanan Pajak Pratama (KPP) Kabupaten Tapin dan Provinsi Kalimantan Selatan, diharapkan mengalami peningkatan pendapatan Bagi Hasil Pajak/Bagi Hasil Bukan Pajak, Dana Alokasi Umum (DAU) khususnya dalam penentuan variabel/komponen berpengaruh terhadap penghitungan jumlah DAU maupun Dana Alokasi Khusus (DAK) dengan adanya kebijakan pemerintah untuk melakukan rasionalisasi terhadap beberapa kegiatan yang bersumber dari Dana Dekonsentrasi yang dinilai tidak efektif dan selanjutnya dialihkan kepada DAK dan diperkirakan akan meningkatkan target pendapatan Dana Perimbangan. Selain itu juga diharapkan terjadi peningkatan pendapatan daerah yang bersumber Lain-Lain pendapatan Daerah Yang Sah.

Perbandingan realisasi pendapatan daerah selama kurun waktu tahun 2022-2023, APBD 2024 serta proyeksi 2025 dan prognosis 2026 dari masing-masing jenis pendapatan daerah Kabupaten Tapin secara rinci dapat dilihat pada tabel di bawah ini.



Pemerintah Kabupaten Tapin

Tabel III.4

Realisasi dan Proyeksi Pendapatan Kabupaten Tapin Tahun 2022-2026
Berdasarkan Peraturan Pemerintah No.12 Tahun 2019 (Juta Rupiah)

URAIAN	REALISASI		APBD 2024	PROYEKSI 2025	PROGNOSIS 2026
	2022	2023			
PENDAPATAN	2.393.036	1.537.849,70	2.139.375,63	2.133.185,60	1.679.771
PENDAPATAN ASLI DAERAH	92.900	85.319,12	105.286,91	126.853,99	125.222
Pendapatan Pajak Daerah	27.427	28.394,83	21.715,86	43.649,49	25.944
Pendapatan Retribusi Daerah	4.003	4.376,82	5.271,05	4.904,50	5.861
Pendapatan Hasil Pengelolaan Kekayaan Daerah Yang Dipisahkan	5.180	5.404,79	10.000,00	10.000,00	10.611
Lain-lain Pendapatan Asli Daerah yang Sah	56.290	47.142,69	68.300,00	68.300,00	82.807
PENDAPATAN TRANSFER	2.271.402	1.445.836,00	1.641.704,76	1.425.760,51	1.554.548
Pendapatan Transfer Pemerintah Pusat	2.038.125	1.291.506,01	1.468.531,23	1.263.818,82	1.437.041
Transfer Pemerintah Pusat Lainnya	98.670	-	-	-	-
Pendapatan Transfer Antar Daerah	134.607	154.329,99	173.173,54	161.941,69	117.506
LAIN-LAIN PENDAPATAN DAERAH YANG SAH	28.734	6.694,57	392.383,95	580.571,10	-
Pendapatan Hibah	9.882	34,40	382.729,01	570.916,15	-
Pendapatan Lainnya	18.852	6.660,17	9.654,95	9.654,95	-

Sumber: Tim Anggaran Pemerintah Daerah Kab.Tapin Tahun 2024



Pendapatan Daerah diproyeksikan meningkat setiap tahunnya. Untuk meningkatkan Pendapatan Daerah Kabupaten Tapin pada masa yang akan datang, beberapa upaya dan langkah yang akan ditempuh oleh pemerintah daerah Kabupaten Tapin, antara lain sebagai berikut:

1. Optimalisasi pendapatan daerah dengan membenahi manajemen data penerimaan PAD;
2. Penyesuaian antara perangkat regional untuk meningkatkan penerimaan dari sektor pajak.
3. Meningkatkan kualitas aset regional dan manajemen keuangan
4. Meningkatkan layanan dan sosialisasi kepada masyarakat dalam peningkatan kesadaran publik dalam pembayaran pajak
5. Menjalin hubungan dengan organisasi swasta untuk mendapatkan bantuan pembiayaan di luar APBN/APBD
6. Memantau dan mengevaluasi pelaksanaan peraturan daerah terkait pajak daerah dan retribusi daerah dengan memperkuat pengelolaan dan pemantauan pemungutan PAD serta meningkatkan kualitas, kemudahan, ketepatan dan kecepatan pelayanan.
7. Meningkatkan koordinasi dengan Pemerintah Pusat dan Pemerintah Daerah Kalimantan Selatan terkait peningkatan pendapatan daerah

3.2.2. Arah Kebijakan Belanja Daerah

Sebagaimana dalam PP Nomor 12 Tahun 2019 bahwa Belanja terdiri atas belanja operasi, belanja modal, belanja tidak terduga dan belanja transfer. Belanja operasi merupakan Pengeluaran anggaran untuk Kegiatan sehari-hari Pemerintah Daerah yang memberi manfaat jangka pendek. Belanja modal merupakan pengeluaran anggaran untuk perolehan aset tetap dan aset lainnya yang memberi manfaat lebih dari 1 (satu) periode akuntansi. Belanja tidak terduga merupakan pengeluaran anggaran atas Beban APBD untuk keperluan darurat termasuk keperluan mendesak yang tidak dapat diprediksi sebelumnya. Belanja transfer merupakan pengeluaran uang dari Pemerintah Daerah kepada Pemerintah Daerah lainnya dan/atau dari Pemerintah Daerah kepada Pemerintah desa.

Dengan berpedoman pada prinsip – prinsip penganggaran, belanja daerah tahun anggaran 2025 tetap disusun dengan pendekatan anggaran berbasis prestasi kerja yang berorientasi pada pencapaian hasil dari input yang direncanakan. Belanja daerah tahun 2025 akan dipergunakan untuk mendanai pelaksanaan urusan pemerintah yang menjadi kewenangan daerah, yang terdiri dari urusan wajib dan urusan pilihan. Kebijakan perencanaan belanja daerah yang dianggarkan dalam APBD Tahun anggaran 2025 sebagai berikut:



- 1) Belanja dalam rangka penyelenggaraan urusan wajib digunakan untuk melindungi dan meningkatkan kualitas kehidupan masyarakat dalam upaya memenuhi kewajiban daerah yang diwujudkan dalam bentuk peningkatan pelayanan dasar, pendidikan, kesehatan, fasilitas sosial dan fasilitas umum yang layak serta mengembangkan sistem jaminan sosial dan penanggulangan kemiskinan.
- 2) Belanja daerah disusun berdasarkan pendekatan prestasi kerja yang berorientasi pada pencapaian hasil dari input yang direncanakan secara terukur. Hal tersebut bertujuan untuk meningkatkan akuntabilitas perencanaan anggaran serta memperjelas efektivitas dan efisiensi penggunaan anggaran.
- 3) Dalam rangka mendorong pertumbuhan ekonomi daerah, pemerintah daerah memberikan perhatian yang maksimal terhadap upaya peningkatan investasi di daerah, termasuk investasi bidang pendidikan.
- 4) Penyusunan belanja daerah diprioritaskan untuk menunjang efektivitas pelaksanaan tugas dan fungsi Satuan Kerja Perangkat Daerah dalam rangka melaksanakan urusan pemerintahan daerah yang menjadi tanggung jawabnya.

Dengan terbitnya PP No. 12 tentang Pengelolaan Keuangan Daerah, ada sedikit perubahan struktur pendapatan daerah. Pendapatan daerah terdiri dari:

a. Belanja Operasi yang terdiri dari :

1) Belanja Pegawai

- Besarnya penyediaan gaji pokok/tunjangan dan Tambahan Penghasilan ASN, mempedomani ketentuan yang ditetapkan dalam Peraturan Pemerintah tentang Peraturan Gaji ASN
- Penganggaran gaji dan tunjangan ketiga belas ASN dan tunjangan jabatan struktural/fungsional dibayarkan sesuai dengan ketentuan peraturan perundang-undangan;
- Dalam merencanakan belanja pegawai diperhitungkan "acres" gaji paling tinggi 2,5 persen yang disesuaikan dengan kebutuhan untuk mengantisipasi adanya kenaikan gaji berkala, kenaikan pangkat, tunjangan keluarga, dan penambahan jumlah pegawai akibat adanya mutasi;
- Pemberian tambahan penghasilan bagi PNSD dapat diberikan berdasarkan beban kerja dengan mempertimbangkan asas efisiensi, kepatutan dan kewajaran serta pemerataan penerimaan penghasilan, yang besarnya ditetapkan dalam keputusan kepala daerah, termasuk pegawai yang dipekerjakan pada pemerintah daerah, sesuai dengan peraturan perundang-undangan

2) Belanja Barang dan Jasa digunakan untuk menganggarkan pengadaan barang dan jasa dalam rangka



program Pemerintah Daerah yang dinilai manfaatnya kurang dari 12 (dua belas) bulan termasuk barang dan jasa yang akan diserahkan atau dijual kepada masyarakat/pihak ketiga

3) Belanja Bunga

Belanja bunga digunakan untuk menganggarkan pembayaran bunga Utang yang dihitung atas kewajiban pokok Utang berdasarkan perjanjian pinjaman

4) Belanja Subsidi

Belanja subsidi digunakan agar harga jual produksi atau jasa yang dihasilkan oleh badan usaha milik negara, BUMD dan/atau badan usaha milik swasta yang menghasilkan produk atau jasa Pelayanan Dasar masyarakat.

5) Belanja Hibah

- Belanja Hibah digunakan untuk menganggarkan pemberian uang, barang dan/atau jasa kepada perusahaan daerah, masyarakat dan organisasi kemasyarakatan, yang secara spesifik telah ditetapkan peruntukannya, bersifat tidak wajib dan tidak mengikat serta tidak secara terus menerus. Uang dan barang yang diberikan dalam bentuk hibah harus digunakan sesuai dengan persyaratan yang ditetapkan dalam naskah perjanjian hibah daerah.
- Hibah dapat diberikan kepada perusahaan daerah dalam rangka menunjang peningkatan pelayanan kepada masyarakat dan hibah kepada badan/lembaga/organisasi swasta dan/atau kelompok masyarakat/perorangan sepanjang berpartisipasi dalam penyelenggaraan pembangunan daerah.
- Pemberian hibah dalam bentuk barang dapat dilakukan apabila barang tersebut tidak dimanfaatkan oleh pemerintah daerah yang bersangkutan tetapi dibutuhkan oleh pemerintah atau pemerintah daerah lainnya dan/ atau kelompok masyarakat/ perorangan.

6) Belanja Bantuan Sosial

- Bantuan sosial digunakan untuk menganggarkan pemberian bantuan dalam bentuk uang dan/ atau barang kepada masyarakat yang bertujuan untuk peningkatan kesejahteraan masyarakat. Pemberian bantuan sosial tersebut tidak secara terus menerus/ tidak berulang setiap tahun anggaran, selektif dan memiliki kejelasan peruntukan penggunaannya.
- Untuk optimalisasi fungsi APBD sebagaimana diamanatkan dalam ketentuan Pasal 16 ayat (3) Peraturan Pemerintah Nomor 58 Tahun 2005 pengalokasian bantuan sosial tahun demi tahun diupayakan semakin berkurang agar APBD berfungsi sebagai instrumen pemerataan dan keadilan dalam rangka peningkatan kesejahteraan masyarakat.



Pengurangan jumlah bantuan sosial bertujuan agar dana APBD dapat dialokasikan mendanai program dan kegiatan pemerintahan daerah yang dapat dinikmati oleh seluruh lapisan masyarakat, menciptakan lapangan kerja/ mengurangi pengangguran dan pemborosan sumber daya serta meningkatkan efisiensi dan efektifitas perekonomian. Dengan demikian dapat dihindari adanya diskriminasi pengalokasian dana APBD yang hanya dinikmati oleh kelompok masyarakat tertentu saja.

b. Belanja Modal

Belanja modal merupakan pengeluaran anggaran untuk perolehan asset tetap dan asset lainnya yang memberi manfaat lebih dari 1 (satu) periode akuntansi.

c. Belanja Tidak Terduga

Tujuan pembiayaan untuk Belanja Tidak Terduga yang disediakan adalah untuk kegiatan yang sifatnya tanggap darurat, serta dalam rangka pencegahan dan gangguan terhadap stabilitas penyelenggaraan pemerintahan demi terciptanya keamanan dan ketertiban di daerah.

d. Belanja Transfer

- 1) Belanja bagi hasil kepada Provinsi/Kabupaten/Kota dan Pemerintah Desa
- 2) Belanja Bantuan Keuangan Kepada Provinsi /Kabupaten/Kota dan Pemerintah Daerah dan Parpol

Secara rinci proyeksi belanja daerah tahun 2025 sesuai format Peraturan Pemerintah Nomor 12 Tahun 2019 tentang Pedoman Pengelolaan Keuangan Daerah dapat dilihat pada tabel berikut ini:



Pemerintah Kabupaten Tapin

Tabel III.5

Realisasi dan Proyeksi Belanja Daerah Kabupaten Tapin Tahun 2022-2026
Berdasarkan Peraturan Pemerintah No.12 Tahun 2019 (Juta Rupiah)

URAIAN	REALISASI		APBD 2024	PROYEKSI 2025	PROGNOSIS 2026
	2022	2023			
Belanja	1.650.573	1.669.649,85	2.630.464,98	2.259.626,60	1.740.772
Belanja Operasi	987.441	1.145.430,62	1.571.969,22	1.548.925,99	1.231.087
Belanja Pegawai	448.970	462.250,03	489.979,65	513.500,93	486.000
Belanja Barang dan Jasa	464.961	562.110,26	848.165,13	833.643,13	707.087
Belanja Subsidi	-	-	-	-	-
Belanja Bunga	7.579	7.252,20	5.000,00	1.000,00	-
Belanja Hibah	56.698	94.651,13	174.508,85	134.511,73	26.000
Belanja Bantuan Sosial	9.233	19.167,00	54.315,58	66.270,20	12.000
Belanja Modal	483.955	314.918,38	806.774,24	553.489,52	337.800
Belanja Modal Tanah	3.451	-	37.248,60	16.028,60	7.000
Belanja Modal Peralatan dan Mesin	71.669	40.431,47	77.870,83	62.025,25	22.000
Belanja Modal Gedung dan Bangunan	154.433	94.100,51	183.933,63	147.270,92	60.000
Belanja Modal Jalan,Irigasi dan Jaringan	252.794	178.692,93	503.051,68	327.002,86	245.000
Belanja Modal Aset Tetap Lainnya	1.608	1.693,47	4.669,50	961,90	3.500
Belanja Modal Aset Lainnya	-	-	-	200,00	300
Belanja Modal BLUD	-	-	-	-	-
Belanja Modal BOS	-	-	-	-	-
Belanja Tak Terduga	14.038	8.943,66	25.000,00	25.000,00	25.000
Belanja Tak Terduga	14.038	8.943,66	25.000,00	25.000,00	25.000



Pemerintah Kabupaten Tapin

URAIAN	REALISASI		APBD 2024	PROYEKSI 2025	PROGNOSIS 2026
	2022	2023			
Transfer	165.139	200.357,21	226.721,51	132.211,09	146.885
Transfer Bagi Hasil Pendapatan	2.520	2.828,64	2.698,69	4.888,75	3.180
Transfer Bantuan Keuangan	162.619	197.528,57	224.022,82	127.322,34	143.704

Sumber : Tim Anggaran Pemerintah Daerah Kab.Tapin Tahun 2024



Berdasarkan hasil analisis, secara total proyeksi Belanja Operasi mengalami penurunan di 2025 yang khususnya disebabkan oleh penurunan belanja transfer dan belanja modal. Selanjutnya, penggunaan belanja operasi dibagi menjadi tiga kategori prioritas. Prioritas I digunakan untuk memenuhi belanja wajib mengikat, di antaranya belanja pegawai, belanja rutin Perangkat Daerah seperti tagihan listrik, telepon, air dan internet. Berdasarkan hasil analisis, proyeksi komponen Belanja Operasi khususnya belanja pegawai ditargetkan statis tanpa ada perubahan berarti di setiap tahunnya. Prioritas II meliputi belanja untuk memenuhi Standar Pelayanan Minimal (SPM) dan program-program prioritas/unggulan daerah. Prioritas III digunakan untuk membiayai program-program urusan di luar prioritas I dan II.

Proyeksi belanja wajib mengikat dilakukan untuk mengetahui estimasi belanja periodik dan pengeluaran pembiayaan yang wajib dan mengikat serta prioritas utama. Dalam melakukan proyeksi belanja periodik dan pengeluaran pembiayaan yang wajib dan mengikat serta prioritas utama, maka yang harus dihitung di awal adalah proyeksi besaran belanja periodik dan pengeluaran pembiayaan yang wajib dan mengikat serta prioritas utama dari komponen belanja operasi (khususnya belanja pegawai), belanja transfer (belanja transfer bagi hasil dan belanja transfer bantuan keuangan), dan belanja tak terduga serta pengeluaran pembiayaan yang ada. Adapun rincian belanja wajib dan mengikat Kabupaten Tapin adalah sebagai berikut:

Tabel III.6
Belanja Periodik dan Pengeluaran Pembiayaan yang Wajib dan Mengikat serta Prioritas Utama Kabupaten Tapin

URAIAN	REALISASI 2023	APBD 2024	PROYEKSI 2025	PROGNOSIS 2026
Belanja dan Pengeluaran Pembiayaan yang Wajib dan Mengikat serta Prioritas Utama	746.381,27	831.740,12	702.212,02	659.885,00
Belanja Operasi				
Belanja Pegawai	462.250,03	489.979,65	513.500,93	486.000,00
Belanja Tak Terduga				
Belanja Tak Terduga	8.943,66	25.000,00	25.000,00	25.000,00
Transfer	200.357,21	226.721,51	132.211,09	146.885,00
Transfer Bagi Hasil Pendapatan	2.828,64	2.698,69	4.888,75	3.180,00
Transfer Bantuan Keuangan	197.528,57	224.022,82	127.322,34	143.704,00
Pengeluaran Pembiayaan	74.830,38	90.038,96	31.500,00	2.000,00

Sumber : Tim Anggaran Pemerintah Daerah Kab.Tapin Tahun 2024



3.2.3. Arah Kebijakan Pembiayaan Daerah

Pembiayaan adalah seluruh transaksi keuangan pemerintah, baik yang berasal dari penerimaan daerah maupun pengeluaran daerah, yang perlu dibayar atau yang akan diterima kembali, yang dalam penganggaran pemerintah terutama dimaksudkan untuk menutup defisit dan/atau memanfaatkan surplus anggaran. Penerimaan pembiayaan antara lain daerah dibanding dengan pendapatan yang diperoleh. Kebijakan penerimaan pembiayaan melalui, penggunaan Sisa Lebih Perhitungan Anggaran Tahun Anggaran Sebelumnya (SiLPA).

Pengeluaran pembiayaan disediakan untuk menganggarkan setiap penerimaan yang perlu dibayar kembali dan/atau pengeluaran yang akan diterima kembali, baik pada tahun anggaran yang bersangkutan maupun pada tahun-tahun anggaran berikutnya.

Arah kebijakan penerimaan pembiayaan daerah Kabupaten Tapin Tahun 2025 sebagaimana yang tergambar pada diarahkan pada:

- 1) Meningkatkan pembentukan dana cadangan untuk mengantisipasi apabila terjadi kejadian luar biasa pada Tahun 2025;
- 2) Menggunakan SILPA untuk pembayaran pembentukan dana cadangan;
- 3) SILPA diupayakan menurun seiring dengan semakin efektifnya penggunaan anggaran.
- 4) Penyertaan Modal Pemerintah Daerah.

Tabel III.7
Analisis Pembiayaan Kabupaten Tapin Tahun 2023-2026

No	Uraian	Realisasi 2023	2024 (APBD)	Proyeksi 2025	Prognosis 2026
03.01	Penerimaan Pembiayaan	20,00	581.128,31	126.441,00	63.501,00
03.01.01	Penggunaan SILPA	-	579.628,31	124.941,00	63.001,00
03.01.02	Penerimaan Kembali Piutang Daerah				-
03.01.03	Penerimaan Kembali Pemberian Pinjaman Daerah	20,00	1.500,00	1.500,00	500,00
03.02	Pengeluaran Pembiayaan	74.830,38	90.038,96	31.500,00	74.830,38
	Pembentukan Dana Cadangan	-	-	-	-



No	Uraian	Realisasi 2023	2024 (APBD)	Proyeksi 2025	Prognosis 2026
	Penyertaan Modal Daerah	15.999,22	15.000,00	15.000,00	15.999,22
	Pembayaran Cicilan Pokok Utang Jatuh Tempo	58.831,16	73.538,96	15.000,00	58.831,16
	Pemberian Pinjaman Daerah	-	1.500,00	1.500,00	-
	PEMBIAYAAN NETTO	-74.810,38	491.089,35	94.941,00	-11.329,38

Sumber: Tim Anggaran Pemerintah Daerah Kab.Tapin Tahun 2024 (diolah)

3.2.4. Kapasitas Riil Pendanaan Tahun 2025

Analisis kerangka pendanaan bertujuan untuk menghitung kapasitas riil keuangan daerah yang akan dialokasikan untuk pendanaan program pembangunan yang dilaksanakan pada tahun 2025. Langkah awal yang harus dilakukan adalah mengidentifikasi seluruh penerimaan daerah sebagaimana telah dihitung pada bagian di atas dan ke pos mana sumber penerimaan tersebut akan dialokasikan. Suatu kapasitas riil keuangan daerah adalah total penerimaan daerah setelah dikurangkan dengan berbagai pos atau belanja dan pengeluaran pembiayaan yang wajib dan mengikat serta prioritas utama. Secara rinci kapasitas riil dapat dilihat pada tabel sebagai berikut.

Tabel III.8
Proyeksi Kapasitas Riil Kemampuan Keuangan Daerah
untuk Mendanai Pembangunan Daerah Kabupaten Tapin
Tahun 2023-2026 (dalam Jutaan)

No	Uraian	Realisasi 2023	APBD 2024	Proyeksi 2025	Prognosis 2026
1.	Pendapatan	1.537.849,70	2.139.375,63	2.133.185,60	1.679.771
2.	Penerimaan Pembiayaan	20,00	581.128,31	126.441,00	63.501,00
	(Dikurangi):				
3.	Belanja dan Pengeluaran Pembiayaan yang Wajib dan Mengikat serta Prioritas Utama	746.381,27	831.740,12	702.212,02	659.885,00
	Kapasitas Riil Kemampuan Keuangan	791.488,43	1.888.763,82	1.557.414,58	1.083.387,00

Sumber: Tim Anggaran Pemerintah Daerah Kab.Tapin Tahun 2024 (diolah)

Kapasitas riil dapat dimaknai secara sederhana sebagai alokasi anggaran riil untuk belanja langsung program/kegiatan pembangunan. Namun dengan adanya PP 12 tahun 2019 tentang Pengelolaan Keuangan Daerah serta Permendagri 90 tahun 2019



tentang Klasifikasi, Kodefikasi, Nomenklatur yang kemudian dimutakhirkan melalui Kepmendagri 050-5886 tahun 2021 tentang Hasil verifikasi, Validasi dan Inventarisasi Klasifikasi, Kodefikasi dan Nomenklatur Perencanaan Pembangunan Daerah, maka kapasitas riil perlu dimaknai berbeda. Sebelum beberapa aturan tersebut, kapasitas riil dapat dimaknai secara sederhana sebagai alokasi anggaran riil untuk belanja langsung program/kegiatan pembangunan. Namun dengan adanya PP 12 tahun 2019, Permendagri 90 tahun 2019 dan Kepmendagri 050-5889 tahun 2021, sebagian besar belanja periodik dan pengeluaran pembiayaan yang wajib dan mengikat serta prioritas seperti belanja pegawai (gaji, tunjangan, dll), bansos dan belanja hibah masuk dalam komponen belanja program/kegiatan/sub kegiatan. Berdasarkan hal tersebut maka kapasitas riil perlu didefinisikan berbeda Untuk itu agar tidak bias maka dalam dokumen ini akan dirumuskan kapasitas riil pagu belanja program/kegiatan/sub kegiatan OPD sebagaimana terdapat dalam tabel berikut:

Tabel III.9
Realisasi dan Proyeksi Kapasitas Riil Pagu Organisasi Perangkat Daerah
Kabupaten Tapin Tahun 2023-2026 (dalam Jutaan)

No.	Uraian	Realisasi 2023	APBD 2024	Proyeksi 2025	Prognosis 2026
1	Pendapatan	1.537.849,70	2.139.375,63	2.133.185,60	1.679.771
2	Penerimaan Pembiayaan	20,00	581.128,31	126.441,00	63.501,00
Kapasitas Riil Pagu OPD		1.537.869,70	2.720.503,94	2.259.626,60	1.743.272,00

Sumber: Tim Anggaran Pemerintah Daerah Kab.Tapin Tahun 2024 (diolah)



BAB IV

SASARAN DAN PRIORITAS PEMBANGUNAN DAERAH

Prioritas pembangunan RKPD Kabupaten Tapin Tahun 2025 mengacu pada arah kebijakan dalam RPD (Rencana Pembangunan Daerah) Kabupaten Tapin tahun 2024-2026 khususnya pada agenda/prioritas pembangunan tahun kedua. Prioritas pembangunan dalam Rencana Kerja Pemerintah Daerah (RKPD) merujuk pada pilihan-pilihan strategis yang diambil oleh pemerintah daerah untuk mengatasi masalah-masalah utama dan memanfaatkan peluang-peluang yang ada di wilayah mereka. Pemilihan prioritas ini dilakukan melalui serangkaian analisis dan kajian untuk menentukan program dan kegiatan yang akan mendapatkan fokus dan alokasi sumber daya yang lebih besar. Dengan adanya prioritas pembangunan nantinya kinerja pembangunan dapat lebih terarah dan berjalan dengan efektif dan efisien. Prioritas pembangunan yang baik dalam RKPD memerlukan pendekatan yang holistik dan berbasis data untuk memastikan bahwa sumber daya yang terbatas dapat diarahkan dengan efektif untuk mencapai hasil yang maksimal bagi masyarakat Kabupaten Tapin.

Perumusan prioritas dan sasaran pembangunan Kabupaten Tapin mempertimbangkan dari hasil analisis terhadap hasil evaluasi pelaksanaan RKPD tahun lalu, identifikasi permasalahan di tingkat daerah dan nasional, rancangan kerangka ekonomi daerah beserta kerangka pendanaan. RKPD 2025 ini selanjutnya menjadi pedoman dalam pelaksanaan berbagai program, kegiatan dan sub kegiatan pembangunan daerah. Program, kegiatan dan sub kegiatan dimaksud harus dilaksanakan oleh Perangkat Daerah untuk mencapai tujuan dan sasaran pembangunan daerah sebagaimana diamanatkan dalam RPD. Prioritas pembangunan daerah ini harus memenuhi berbagai kriteria pokok maupun optional sesuai perkembangan pembangunan saat ini. Dalam penyusunan prioritas RKPD Kabupaten Tapin Tahun 2025 perlu memperhatikan beberapa hal sebagai berikut:

1. Merupakan penerjemahan dan pelaksanaan dari RPD Kabupaten Tapin Tahun 2024-2026 dalam mencapai tujuan pembangunan daerah sebagaimana diamanatkan dalam peraturan perundangan yang berlaku;
2. Memedomani dan untuk mendukung pelaksanaan program strategis Program Provinsi (RKPD Provinsi Kalimantan Selatan Tahun 2025) dan Nasional sebagaimana diamanatkan dalam RKP Tahun 2025;
3. Merupakan respon relevan terhadap isu strategis dan masalah mendesak pada Tahun 2025; serta
4. Pengembangan sektor atau bidang yang terkait dengan keunggulan kompetitif daerah.

4.1 Tujuan dan Sasaran Pembangunan Kabupaten Tapin

RKPD Kabupaten Tapin Tahun 2025 merupakan pelaksanaan pembangunan RPD Tahun 2024-2026. RKPD Tahun 2025 ini, memedomani tujuan, sasaran pembangunan Tahun 2025 hasil perumusan dokumen RPD Kabupaten Tapin 2024-2026. Berikut rumusan tujuan dan sasaran dalam Rencana Pembangunan Daerah (RPD) Kabupaten Tapin tahun 2024-2026, yang disajikan pada tabel dibawah ini.



Tabel IV.1
Tujuan dan Sasaran RPD dan Target Tahun 2025 Kabupaten Tapin

TUJUAN/SASARAN DAERAH	INDIKATOR TUJUAN/SASARAN DAERAH	SATUAN	TAHUN TARGET
			2025
Tujuan 1 Meningkatkan kualitas Pembangunan dan daya saing masyarakat	Indeks Pembangunan Manusia	poin	74,42
Sasaran 1.1 Meningkatnya kualitas pendidikan masyarakat	Indeks Pendidikan	poin	0,698
Sasaran 1.2 Meningkatnya derajat kesehatan masyarakat	Indeks Kesehatan	poin	0,715
Tujuan 2 Meningkatkan kualitas perekonomian yang maju dan berkelanjutan	Laju Pertumbuhan Ekonomi	%	5,3-6,5
Sasaran 2.1 Meningkatnya pembangunan sektor unggulan daerah yang berkelanjutan	LPE Kategori Pertanian, Kehutanan dan Perikanan	%	4,00
	LPE Kategori Perdagangan Besar dan Eceran; Reparasi Mobil dan Sepeda Motor	%	7,89
	LPE Kategori Industri Pengolahan	%	3,67
	Kontribusi Sektor Pariwisata Terhadap PDRB	%	5,78
Tujuan 3 Meningkatkan kualitas kesejahteraan masyarakat	Tingkat Kemiskinan	%	2,5
Sasaran 3.1 Meningkatnya taraf hidup keluarga	PDRB per Kapita	Juta Rp/Kapita	74,32



TUJUAN/SASARAN DAERAH	INDIKATOR TUJUAN/SASARAN DAERAH	SATUAN	TAHUN TARGET
			2025
Sasaran 3.2 Meningkatnya pemerataan pendapatan masyarakat	Indeks Gini	poin	0,198-0,286
Sasaran 3.3 Meningkatnya kualitas ketenagakerjaan daerah	Tingkat Pengangguran Terbuka	%	3,09-3,89
Tujuan 4 Mewujudkan tata kelola pemerintahan yang baik	Indeks Reformasi Birokrasi	poin	80,00 (BB)
Sasaran 4.1 Meningkatnya akuntabilitas kinerja Pemerintahan Daerah	Nilai SAKIP	poin	71,61
	Nilai LPPD	poin	3,600
Sasaran 4.2 Meningkatnya kualitas tata kelola keuangan daerah	Indeks Pengelolaan Keuangan Daerah	poin	90
Sasaran 4.3 Meningkatnya kualitas pengelolaan anggaran, efektifitas pencegahan korupsi dan pemetaan risiko korupsi,	Survey Penilaian Integritas	poin	80
Sasaran 4.4 Meningkatnya kualitas pelayanan publik dan pemerintahan berbasis elektronik	Survey Kepuasan Masyarakat	poin	89,75
	Indeks SPBE	poin	3,25
Tujuan 5 Meningkatkan Kualitas Pembangunan Infrastruktur dan pengembangan wilayah	Indeks Kepuasan Layanan Infrastruktur	Poin	86,45
Sasaran 5.1 Meningkatnya kualitas infrastruktur kewilayahan yang berwawasan lingkungan	Indeks Infrastruktur	poin	85
	Tingkat penurunan emisi GRK	%	23,95

TUJUAN/SASARAN DAERAH	INDIKATOR TUJUAN/SASARAN DAERAH	SATUAN	TAHUN TARGET
			2025
	Persentase peningkatan Indeks Kualitas Lingkungan Hidup	%	2,75

4.2 Prioritas dan Sasaran Pembangunan Tahun 2025

RKPD Tahun 2025 merupakan pelaksanaan RPD Kabupaten Tapin Tahun 2024-2026. RKPD ini disusun berdasarkan sasaran dan prioritas pembangunan tahun 2025 yang dirumuskan dalam RPD Kabupaten Tapin Tahun 2024-2026 dan RKPD Kabupaten Tapin harus memedomani prioritas pembangunan Provinsi Kalimantan Selatan (RKPD Provinsi Kalimantan Selatan) dan prioritas pembangunan nasional (RKP 2025).

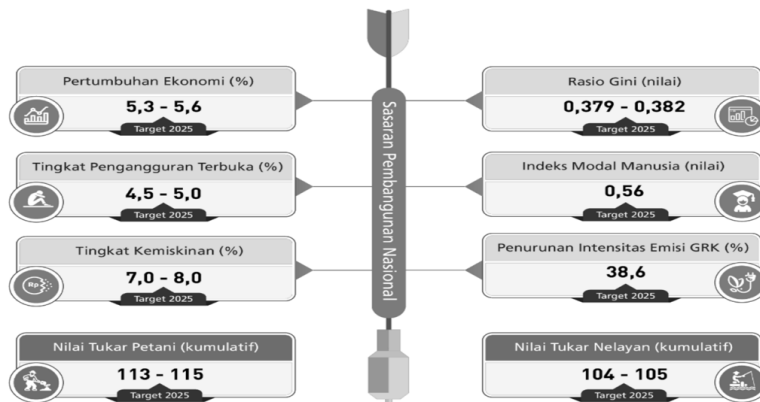
4.2.1. Prioritas Pembangunan Nasional Tahun 2025

Pembangunan Kabupaten Tapin harus mampu mendukung dan sejalan dengan pembangunan Pemerintah Provinsi dan Pusat (Nasional). Pada tahun ini Pemerintah Pusat menyikapi adanya isu global terkait resesi ekonomi, isu internasional yang berdampak secara langsung maupun tidak langsung dalam pembangunan. Dengan memahami gejolak dinamika pemerintahan, sesuai keputusan Pemerintah Pusat maka tema pembangunan Nasional tahun 2025 ini adalah



Dengan tema diatas, memiliki sasaran pembangunan tahun 2025 yang ditunjukkan pada gambar sebagai berikut.

Gambar IV.1
Sasaran Pembangunan RKP Tahun 2025



Merujuk pada tema dan sasaran pembangunan pada RKP 2025 diatas, maka berikut disajikan prioritas 8 pembangunan, sebagai agenda Pembangunan pada Tahun 2025 yang harus didukung pencapaiannya oleh Kabupaten Tapin yang dijabarkan sebagai berikut.



➤ **PRIORITAS NASIONAL 1**

Memperkokoh ideologi Pancasila, Demokrasi, dan Hak Asasi Manusia (HAM)

➤ **PRIORITAS NASIONAL 2**

Memantapkan Sistem Pertahanan Keamanan Negara Dan Mendorong Kemandirian Bangsa Melalui Swasembada Pangan, Energi, Air, Ekonomi Syariah, Ekonomi Digital, Ekonomi Hijau, Dan Ekonomi Biru

➤ **PRIORITAS NASIONAL 3**

Melanjutkan Pengembangan Infrastruktur Dan Meningkatkan Lapangan Kerja Yang Berkualitas, Mendorong Kewirausahaan, Mengembangkan Industri Kreatif Serta Mengembangkan Agro Maritim Industri Di Sentra Produksi Melalui Peran Aktif Koperasi.

➤ **PRIORITAS NASIONAL 4**

Memperkuat Pembangunan Sumber Daya Manusia (SDM) , Sains, Teknologi, Pendidikan, Kesehatan, Prestasi Olahraga, Kesetaraan Gender, Serta Penguatan Peran Perempuan, Pemuda (Generasi Milenial Dan Generasi Z), Dan Penyandang Disabilitas

➤ **PRIORITAS NASIONAL 5**

Melanjutkan Hilirisasi Dan Mengembangkan Industri Berbasis Sumber Daya Alam Untuk Meningkatkan Nilai Tambah Di Dalam Negeri

➤ **PRIORITAS NASIONAL 6**

Membangun Dari Desa Dan Dari Bawah Untuk Pertumbuhan Ekonomi, Pemerataan Ekonomi Dan Pemberantasan Kemiskinan

➤ **PRIORITAS NASIONAL 7**

Memperkuat Reformasi Politik, Hukum, Dan Birokrasi, Serta Memperkuat Pencegahan Dan Pemberantasan Korupsi, Narkoba, Judi, Dan Penyelundupan

➤ **PRIORITAS NASIONAL 8**

Memperkuat Penyelarasan Kehidupan Yang Harmonis Dengan Lingkungan, Alam Dan Budaya, Serta Peningkatan Toleransi Antarumat Beragama Untuk Mencapai Masyarakat Yang Adil Dan Makmur

Adapun beberapa yang menjadi intervensi Pemerintah Pusat terhadap Pembangunan Kalimantan Selatan terkait dengan sasaran dan highlight Indikasi intervensi tiap prioritas nasional yang dijabarkan sebagai berikut.

Gambar IV.2
Sasaran Pembangunan Provinsi Kalimantan Selatan dalam RKP 2025



Keterangan:
 LPE: Laju Pertumbuhan Ekonomi; IMM: Indeks Modal Manusia; TPT: Tingkat Pengangguran Terbuka

Sumber: Rancangan RKP Tahun 2025

Tabel IV.2
Highlight Indikasi Intervensi dalam Prioritas Nasional Dalam Pengembangan Wilayah Provinsi Kalimantan Selatan

Prioritas Nasional	Highlight Indikasi Intervensi
<p>PRIORITAS NASIONAL 1 Memperkokoh ideologi Pancasila, Demokrasi, dan Hak Asasi Manusia (HAM)</p>	<ul style="list-style-type: none"> • Penguatan kebebasan masyarakat sipil untuk berkumpul, berekspresi, berserikat, dan berpendapat • Penguatan kesetaraan masyarakat atas informasi publik
<p>PRIORITAS NASIONAL 2 Memantapkan Sistem Pertahanan Keamanan Negara Dan Mendorong Kemandirian Bangsa Melalui Swasembada Pangan, Energi, Air, Ekonomi Syariah, Ekonomi Digital, Ekonomi Hijau, Dan Ekonomi Biru</p>	<ul style="list-style-type: none"> • Peningkatan keamanan untuk mengurangi Tingkat kriminalitas lokal dan lintas batas • Pengembangan kawasan karet di Kabupaten Hulu Sungai Tengah dan Kabupaten Balangan • Pengembangan sarana dan prasarana pascapanen tanaman perkebunan untuk komoditas kopi di Kabupaten • Banjar dan Kabupaten Hulu Sungai Tengah, serta komoditas karet di Kabupaten Tanah Laut, Kabupaten • Barito Kuala, Kabupaten Hulu Sungai Selatan, dan Kabupaten Hulu Sungai Tengah • Bantuan penyediaan bibit ikan di Kabupaten Hulu Sungai Selatan, Kabupaten Hulu Sungai Utara, dan Kabupaten Tanah Bumbu • Pengembangan sistem pengelolaan persampahan skala regional di Kota Banjarbaru • Pembangunan sarana dan prasarana pengelolaan sampah berupa tempat pengolahan



Prioritas Nasional	Highlight Indikasi Intervensi
	<p>sampah terpadu, tempat pengolahan sampah <i>reduce-reuse-recycle</i>, atau fasilitas pengelolaan sampah lainnya di Kabupaten Tabalong</p> <ul style="list-style-type: none"> • Fasilitasi <i>business matchmaking startup digital</i> • Fasilitasi <i>digital technopreneur</i> • Pemanfaatan teknologi digital di sektor pertanian
<p>PRIORITAS NASIONAL 3 Melanjutkan Pengembangan Infrastruktur Dan Meningkatkan Lapangan Kerja Yang Berkualitas, Mendorong Kewirausahaan, Mengembangkan Industri Kreatif Serta Mengembangkan Agro Maritim Industri Di Sentra Produksi Melalui Peran Aktif Koperasi.</p>	<ul style="list-style-type: none"> • Fasilitasi pembangunan sarana dan prasarana pendukung ruang kreatif pada kawasan wisata bawah jembatan di Kabupaten Barito Kuala • Pembangunan prasarana air baku Kabupaten Barito Kuala • Fasilitasi peningkatan kapasitas badan usaha milik desa untuk mendukung destinasi pariwisata agropolitan di Kabupaten Tabalong dan Kabupaten Tanah Bumbu • Pembangunan pusat layanan usaha terpadu di Kota Banjarbaru • Perkuatan Tebing Sei Tabalong • Insentif guna mendorong <i>competitiveness</i> dan peningkatan investasi dalam sektor pariwisata dan ekonomi kreatif • Penuntasan dan peningkatan kualitas infrastruktur teknologi informasi dan komunikasi
<p>PRIORITAS NASIONAL 4 Memperkuat Pembangunan Sumber Daya Manusia (SDM) , Sains, Teknologi, Pendidikan, Kesehatan, Prestasi Olahraga, Kesetaraan Gender, Serta Penguatan Peran Perempuan, Pemuda (Generasi Milenial Dan Generasi Z), Dan Penyandang Disabilitas</p>	<ul style="list-style-type: none"> • Dukungan peningkatan pemenuhan standar sarana prasarana dan alat kesehatan untuk Rumah Sakit Umum Daerah Ulin dan Rumah Sakit Umum Daerah dr. H. Moch. Ansari Saleh di Kota Banjarmasin • Pengendalian penyakit menular lainnya (eliminasi malaria) • Pelaksanaan wajib belajar 13 tahun yang berfokus pada percepatan peningkatan layanan akses sekolah menengah atas/sekolah menengah kejuruan/madrasah aliyah/ sederajat • Pengembangan bidang keahlian jenjang sekolah menengah kejuruan yang difokuskan untuk mendorong potensi daerah setempat pada sektor pertambangan dan penggalian • Fasilitasi literasi digital
<p>PRIORITAS NASIONAL 5</p>	<ul style="list-style-type: none"> • Hilirisasi industri nikel • Pemanfaatan teknologi digital di sektor logistik



Prioritas Nasional	Highlight Indikasi Intervensi
<p>Melanjutkan Hilirisasi Dan Mengembangkan Industri Berbasis Sumber Daya Alam Untuk Meningkatkan Nilai Tambah Di Dalam Negeri</p>	
<p>PRIORITAS NASIONAL 6 Membangun Dari Desa Dan Dari Bawah Untuk Pertumbuhan Ekonomi, Pemerataan Ekonomi Dan Pemberantasan Kemiskinan</p>	<ul style="list-style-type: none"> ● Pengembangan Kawasan Transmigrasi Cahaya Baru di Kabupaten Barito Kuala dalam mendukung pemerataan Ekonomi ● Penyediaan perlengkapan jalan di Wilayah Metropolitan Banjarmasin, meliputi Kota Banjarmasin, Kota Banjarbaru, dan Kabupaten Banjar ● Bantuan pembangunan rumah susun untuk hunian Aparatur Sipil Negara dan mahasiswa di Kota Banjarbaru ● Peremajaan kota (<i>urban renewal</i>) secara inklusif dan terpadu dalam rangka mewujudkan kota tanpa permukiman kumuh ● Pengembangan sistem angkutan umum massal di Perkotaan Banjarmasin ● Penyusunan panduan dan rencana pengembangan untuk kota dan Kawasan Perkotaan Banjarmasin ● Pengembangan sistem perumahan publik yang terpadu dengan layanan infrastruktur dasar perkotaan dan disertai dengan penguatan tata kelola
<p>PRIORITAS NASIONAL 7 Memperkuat Reformasi Politik, Hukum, Dan Birokrasi, Serta Memperkuat Pencegahan Dan Pemberantasan Korupsi, Narkoba, Judi, Dan Penyelundupan</p>	<ul style="list-style-type: none"> ● Reviu dan penyusunan peraturan/regulasi yang relevan dengan pengembangan kawasan perkotaan Banjarmasin ● Pengembangan <i>smart government</i> serta penguatan kapasitas aparatur daerah dan lembaga
<p>PRIORITAS NASIONAL 8</p>	<ul style="list-style-type: none"> ● Penguatan instrumen peringatan dini bencana di 13 lokasi kabupaten/kota ● Penyediaan sumber daya manusia



Prioritas Nasional	Highlight Indikasi Intervensi
<p>Memperkuat Penyelarasan Kehidupan Harmonis Dengan Lingkungan, Alam Dan Budaya, Serta Peningkatan Toleransi Antarumat Beragama Untuk Mencapai Masyarakat Yang Adil Dan Makmur</p>	<p>berkompeten, sarana, dan prasarana pencarian dan pertolongan</p> <ul style="list-style-type: none"> • Pembangunan <i>early warning system</i>

4.2.2. Prioritas dan Sasaran Pembangunan Provinsi Kalimantan Selatan Tahun 2025

Dalam mewujudkan keselarasan pembangunan dan memaksimalkan pencapaian pembangunan wilayah Kabupaten Tapin yang berada didalam wilayah Provinsi Kalimantan Selatan maka keberhasilan pembangunan Provinsi juga dipengaruhi oleh dukungan dan keberhasilan pembangunan dari daerah Kab/Kota. Dengan berdasarkan permasalahan dan isu yang berkembang saat ini kebijakan Provinsi Kalimantan Selatan mengusung tema pembangunan pada tahun 2025 ini adalah



“Pemantapan Daya Saing dan Kualitas Sarana Prasana untuk mendukung Pembangunan Gerbang Logistik Kalimantan”

Dengan tema diatas, maka pada tahun ini diharapkan Provinsi Kalimantan Selatan mampu meningkatkan kualitas daya saing dari berbagai potensi sumber daya untuk mendukung pembangunan Nasional. Memahami hal tersebut, pembangunan Provinsi Kalimantan Selatan Tahun 2025 memiliki 5 (lima) Prioritas Daerah (PD) sebagai berikut.

- 1. PD 1: Penguatan Sektor Industri, UMKM, Pertanian dan Pariwisata didukung tenaga kerja berkualitas dan Energi Berkelanjutan**
 - a. Peningkatan Produksi, Produktivitas dan Teknologi Pertanian
 - b. Peningkatan Rantai Pasok Untuk Mendukung Hilirisasi Industri Berbasis Sumber Daya Alam Berkelanjutan
 - c. Peningkatan Pariwisata, Ekonomi kreatif, UMKM Berbasis Digital dan Berdaya Saing
 - d. Peningkatan kompetensi Tenaga Kerja yang Berdaya Saing
 - e. Pengembangan Energi Baru Terbarukan (EBT)
- 2. PD 2: Pemantapan Kualitas Sumber Daya Manusia yang Unggul dan Berdaya Saing**
 - Peningkatan Angka Rata-Rata Lama Sekolah
 - a. Peningkatan Indeks Pembangunan Pemuda



- b. Pemerataan Akses Layanan Kesehatan
- c. Penurunan Prevalensi Stunting
- d. Penurunan angka Pernikahan Anak
- e. Peningkatan Prestasi Olahraga
- f. Pengembangan Budaya Daerah

3. PD 3: Pemantapan Infrastruktur Dasar dan Ekonomi

- a. Pemenuhan Pencapaian Infrastruktur Dasar
- b. Pembangunan Sarana dan Prasarana Menunjang Konektivitas antar wilayah
- c. Pengembangan Kawasan Prioritas dan Pedesaan yang terintegrasi dengan Infrastruktur sebagai Gerbang Logistik Kalimantan

4. PD 4: Meningkatkan Tata Kelola Pemerintahan yang fokus pada pelayanan Publik dan Investasi

- a. Penguatan Reformasi Birokrasi
- b. Perencanaan Penganggaran yang Responsif Gender dan Inklusif
- c. Pengembangan Sistem Pemerintahan Berbasis Elektronik (SPBE) dalam rangka meningkatkan Pelayanan Publik
- d. Pengembangan Satu Data Kalsel
- e. Peningkatan Penggunaan Produksi Dalam Negeri (PDN)
- f. Peningkatan Kualitas Pelayanan Perizinan dan Non Perizinan

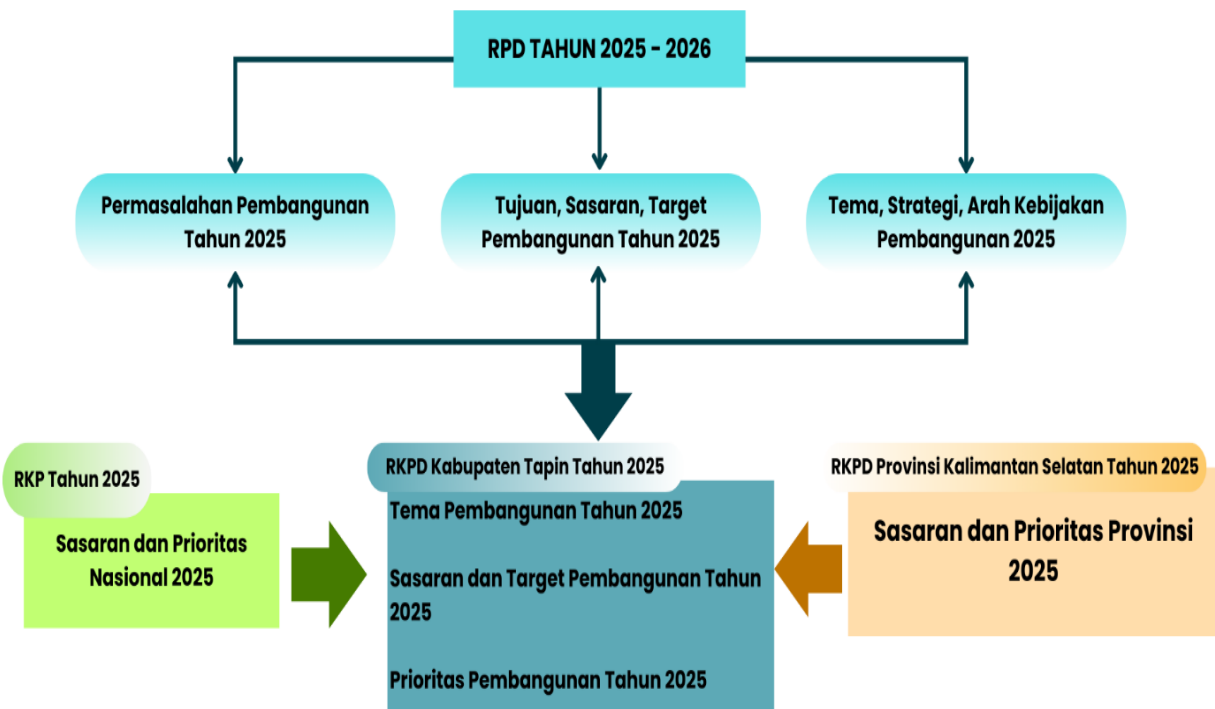
5. PD 5: Meningkatkan Pengelolaan Lingkungan Hidup untuk Mendukung Ketahanan Bencana

- a. Pengelolaan dan Perlindungan Lingkungan Hidup
- b. Penguatan Mitigasi dan Pemulihan Pasca Bencana

4.2.3. Prioritas dan Sasaran Pembangunan Kabupaten Tapin

Penyusunan RKPD 2025 Kabupaten Tapin menjadi agenda pelaksanaan tahun kedua dokumen RPD Kabupaten Tapin. Dalam perumusan dokumen RKPD ini, perlu memperhatikan kondisi aktual capaian kinerja pembangunan, kebijakan pemerintah pusat (Nasional) dalam dokumen RKP 2025 dan RKPD Provinsi Kalimantan Selatan Tahun 2025. Hal ini penting untuk memastikan kebijakan yang tertuang dalam RKPD 2025 akan mampu mengatasi permasalahan pembangunan, serta mendukung pencapaian target tujuan dan sasaran pembangunan nasional dan Provinsi. Memahami hal tersebut maka gambaran kerangka perumusan sasaran dan prioritas pembangunan RKPD Kabupaten Tapin ditunjukkan dengan gambar sebagai berikut:

Gambar IV.3
Kerangka Perumusan Sasaran dan Prioritas Pembangunan RKPD
Kabupaten Tapin



Berdasarkan gambar diatas, maka prioritas pembangunan dan sasaran pembangunan Kabupaten Tapin harus selaras dengan kebijakan nasional dan provinsi. Hal ini dilakukan untuk memastikan bahwa Kabupaten Tapin mampu mendukung secara optimal pencapaian target pembangunan Provinsi dan Nasional.

A. Tema Pembangunan Kabupaten Tapin Tahun 2025

Berdasarkan arah pembangunan Kabupaten Tapin dalam RPD Tahun 2024-2026 dan mengacu pada arah pembangunan tahun pertama maka tema pembangunan Kabupaten Tapin pada tahun 2025 adalah



“Pemantapan Perekonomian kerakyatan guna mewujudkan kesejahteraan”

Pembangunan tahun pertama (2025), berorientasi pada pembangunan perekonomian masyarakat.. Berdasarkan tema tersebut, maka Tahun 2025 pembangunan Kabupaten Tapin menitikberatkan pembangunannya pada peningkatan perekonomian masyarakat melalui beberapa prioritas pembangunan yang fokus pada bidang SDM, social, ekonomi kerakyatan, infrastruktur dan ekonomi. Dengan memperhatikan hal tersebut, maka tahun kedua ini perekonomian masyarakat diharapkan menjadi fondasi yang kuat dalam pembangunan daerah. Sehingga dengan perekonomian masyarakat yang meningkat diharapkan mampu meningkatkan kesejahteraan masyarakat secara menyeluruh di seluruh lapisan masyarakat.

Dengan memedomani kebijakan pembangunan provinsi yang diuraikan dalam pernyataan sebelumnya dan melihat tema pembangunan Kabupaten Tapin. Berikut keterkaitan antara tema Provinsi Kalimantan Selatan dan Kabupaten Tapin dalam RKPD 2025 yang terlihat pada tabel sebagai berikut.



Tabel IV.3
Tema Pembangunan Nasional, Provinsi Kalimantan Selatan dan Kabupaten Tapin

TEMA RKP 2025	TEMA RKPD 2025 PROVINSI KALIMANTAN SELATAN	TEMA RKPD 2025 KABUPATEN TAPIN
Tema: Akselerasi Pertumbuhan Ekonomi yang Inklusif dan Berkelanjutan	Tema: Pemantapan Daya Saing dan Kualitas Sarana Prasarana untuk mendukung Pembangunan Gerbang Logistik Kalimantan	Tema: Pemantapan Perekonomian kerakyatan guna mewujudkan kesejahteraan masyarakat

Dengan tema nasional, Provinsi Kalimantan Selatan dan Kabupaten Tapin diatas, dalam rangka sinkronisasi pembangunan pusat dan daerah perlu adanya penyesuaian tema maupun prioritas pembangunan karena hal ini akan berpengaruh pada sasaran dan target pembangunan yang menjadi mandatory pusat maupun daerah. Memahami bahwa pemerintah daerah memberikan kontribusi atas pencapaian pemerintah pusat, maka tema pembangunan juga harus memiliki arah pembangunan yang selaras dan sejalan. Pada tahun 2025 ini pemerintah pusat (nasional) memiliki tema akselerasi pertumbuhan ekonomi yang inklusif dan berkelanjutan, dengan tema ini memiliki makna percepatan pembangunan ekonomi yang diharapkan mampu berdampak pada kesejahteraan Masyarakat yang adil dan merata serta berkelanjutan diseluruh wilayah Indonesia, terutama Provinsi Kalimantan Selatan dan Kabupaten Tapin. Kemudian Pemerintah Provinsi Kalimantan Selatan memiliki tema pembangunan pemantapan daya saing dan kualitas sarana dan prasarana untuk mendukung pembangunan gerbang logistik Kalimantan. Memahami bahwa kebutuhan provinsi Kalimantan Selatan terkait pemenuhan dan pemerataan infrastruktur dengan percepatan distribusi dan produktivitas serta aksesibilitas dalam pembangunan logistic di Kalimantan yang nantinya diharapkan mampu mempercepat pembangunan ekonomi makro dan mikro di wilayah Kalimantan Selatan. Tema dan agenda pembangunan ini disambut baik oleh Kabupaten Tapin dengan menindaklanjuti pada tema pembangunan tahun 2025 yaitu “Pemantapan perekonomian kerakyatan guna mewujudkan kesejahteraan Masyarakat”, yang mana focus pembangunan 2025 ini berorientasi pada pembangunan ekonomi makro dan mikro dalam rangka meningkatkan pendapatan dan kesejahteraan Masyarakat Kabupaten Tapin.

B. Prioritas dan Sasaran Pembangunan Kabupaten Tapin Tahun 2025

Dengan memahami dinamika pembangunan, permasalahan daerah, dan menelaah sasaran dan prioritas RPD Kabupaten Tapin 2024-2026 khususnya tahun 2025 beserta tema pembangunan Kabupaten Tapin. Dengan merujuk

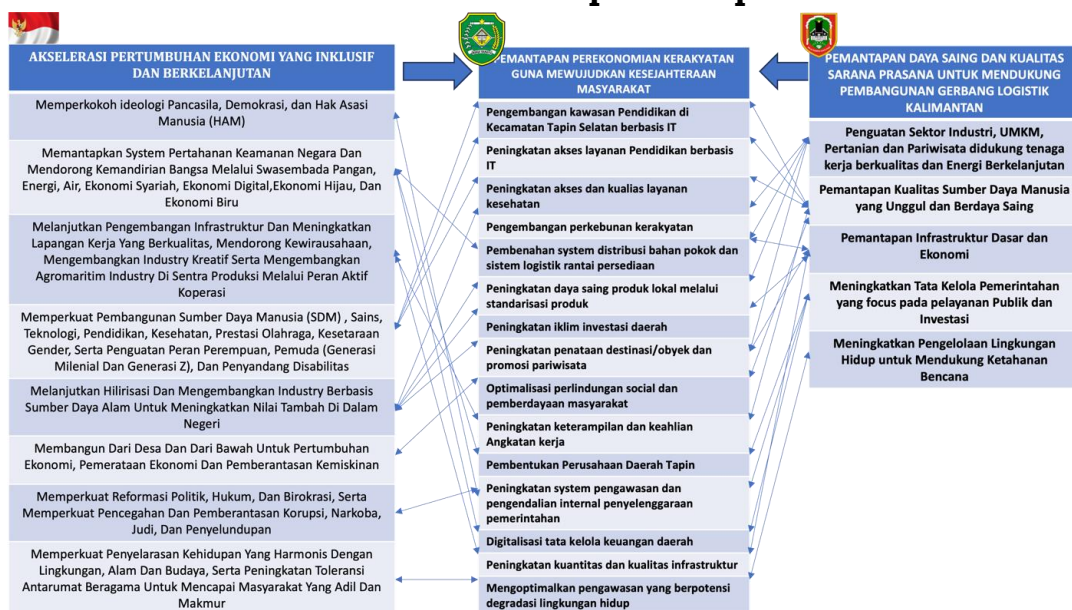


pada dokumen RPD, maka prioritas pembangunan Kabupaten Tapin Tahun 2025 yang diadopsi dari arah kebijakan pembangunan adalah sebagai berikut:

- 1) Pengembangan kawasan Pendidikan di Kecamatan Tapin Selatan berbasis IT
- 2) Peningkatan akses layanan Pendidikan berbasis IT
- 3) Peningkatan akses dan kualitas layanan kesehatan
- 4) Pengembangan perkebunan kerakyatan
- 5) Pembenahan sistem distribusi bahan pokok dan sistem logistik rantai persediaan
- 6) Peningkatan daya saing produk lokal melalui standarisasi produk
- 7) Peningkatan iklim investasi daerah
- 8) Peningkatan penataan destinasi/obyek dan promosi pariwisata
- 9) Optimalisasi perlindungan sosial dan pemberdayaan masyarakat
- 10) Peningkatan keterampilan dan keahlian Angkatan kerja
- 11) Pembentukan Perusahaan Daerah Tapin
- 12) Peningkatan sistem pengawasan dan pengendalian internal penyelenggaraan pemerintahan
- 13) Digitalisasi tata kelola keuangan daerah
- 14) Peningkatan kuantitas dan kualitas infrastruktur
- 15) Mengoptimalkan pengawasan yang berpotensi degradasi lingkungan hidup

Dengan memahami dan memperhatikan kebijakan Nasional dan Provinsi Kalimantan Selatan Kemudian perlu dilakukan penyesuaian kebijakan pembangunan Nasional dan Provinsi Kalimantan Selatan maka terlihat keterkaitan prioritas. Hal ini penting bahwa Kabupaten Tapin mempunyai kemampuan dalam mendukung pencapaian tujuan dan sasaran Provinsi dan Nasional. Keselarasan prioritas pembangunan Nasional, Provinsi Kalimantan Selatan dan Kabupaten Tapin dapat dilihat pada tabel dibawah ini:

Tabel IV.4
Keterkaitan Arah Pembangunan dan Prioritas Pembangunan Provinsi Kalimantan Selatan dan Kabupaten Tapin Tahun 2025





Dalam mencapai prioritas pembangunan tersebut, maka pembangunan daerah Kabupaten Tapin Tahun 2025 difokuskan pada sasaran beserta indikator dan target pembangunan sebagai berikut:



Pemerintah Kabupaten Tapin

Tabel IV.5

Prioritas dan Sasaran Pembangunan Kabupaten Tapin Tahun 2025

PRIORITAS PEMBANGUNAN TAPIN	TUJUAN/SASARAN	INDIKATOR	SATUAN	KONDISI AWAL	TARGET 2025
	Tujuan1 Meningkatkan kualitas pembangunan dan daya saing masyarakat	Indeks Pembangunan Manusia	POIN	73,52	74,42
Pengembangan kawasan pendidikan di Kecamatan Tapin Selatan berbasis IT	Meningkatnya kualitas pendidikan masyarakat	Indeks Pendidikan	POIN	0,661	0,698
Peningkatan akses layanan pendidikan berbasis IT					
Peningkatan akses dan kualitas layanan kesehatan	Meningkatnya derajat kesehatan masyarakat	Indeks Kesehatan	POIN	0,711	0,715
	Tujuan2 Meningkatkan kualitas perekonomian yang maju	Laju Pertumbuhan Ekonomi	%	4,88	5.3 - 6.5



Pemerintah Kabupaten Tapin

PRIORITAS PEMBANGUNAN TAPIN	TUJUAN/SASARAN	INDIKATOR	SATUAN	KONDISI AWAL	TARGET 2025
	dan berkelanjutan				
Pengembangan perkebunan kerakyatan	Meningkatnya pembangunan sektor unggulan daerah yang berkelanjutan	LPE Kategori Pertanian, Kehutanan dan Perikanan	%	3,60	4,00
Pembenahan sistem distribusi bahan pokok dan sistem logistik rantai persediaan		LPE Kategori Perdagangan Besar dan Eceran; Reparasi Mobil dan Sepeda Motor	%	6,17	7,89
Peningkatan daya saing produk lokal melalui standarisasi produk		LPE Kategori Industri Pengolahan	%	1,24	3,67
Peningkatan iklim investasi daerah					



Pemerintah Kabupaten Tapin

PRIORITAS PEMBANGUNAN TAPIN	TUJUAN/SASARAN	INDIKATOR	SATUAN	KONDISI AWAL	TARGET 2025
Peningkatan penataan destinasi/obyek dan promosi pariwisata		Kontribusi Sektor Pariwisata Terhadap PDRB	%	5,74	5,78
	Tujuan3 Meningkatkan kualitas kesejahteraan masyarakat	Tingkat Kemiskinan	%	3,19	2,5
Optimalisasi perlindungan sosial dan pemberdayaan masyarakat	Meningkatnya pemerataan pendapatan masyarakat	Indeks Gini	POIN	0,281	0,198-0,286
Peningkatan keterampilan dan keahlian angkatan kerja	Meningkatnya kualitas ketenagakerjaan daerah	Tingkat Pengangguran Terbuka	%	3,93	3,09-3,89
	Tujuan4 Mewujudkan tata kelola pemerintahan yang baik	Indeks Reformasi Birokrasi	POIN	73,89	80,00 (BB)



Pemerintah Kabupaten Tapin

PRIORITAS PEMBANGUNAN TAPIN	TUJUAN/SASARAN	INDIKATOR	SATUAN	KONDISI AWAL	TARGET 2025	
Pembentukan Perusahaan Daerah Tapin		Meningkatnya kualitas tata kelola keuangan daerah	Indeks Pengelolaan Keuangan Daerah	POIN	64,96	90
Peningkatan sistem pengawasan dan pengendalian internal penyelenggaraan pemerintahan		Meningkatnya kualitas pengelolaan anggaran, efektifitas pencegahan korupsi dan pemetaan risiko korupsi,	Survey Penilaian Integritas	POIN	74,79	80
Digitalisasi tata kelola keuangan daerah		Meningkatnya kualitas pelayanan publik berbasis elektronik	Survey Kepuasan Masyarakat	POIN	86,90	89,75
			Indeks SPBE	POIN	3,09	3,25
	Tujuan5 Meningkatkan Kualitas Pembangunan Infrastruktur dan pengembangan wilayah	Indeks Kepuasan Layanan Infrastruktur		POIN	NA	86,45



Pemerintah Kabupaten Tapin

PRIORITAS PEMBANGUNAN TAPIN	TUJUAN/SASARAN	INDIKATOR	SATUAN	KONDISI AWAL	TARGET 2025
Peningkatan kuantitas dan kualitas infrastruktur	Meningkatnya kualitas infrastruktur kewilayahan yang berwawasan lingkungan	Indeks Infrastruktur	POIN	NA	85
Mengoptimalkan pengawasan yang berpotensi degradasi lingkungan hidup		Tingkat penurunan emisi GRK	%	23,10	23,95
		Persentase peningkatan Indeks Kualitas Lingkungan Hidup	%	1,09	2,75



4.2.4. Pokok-Pokok Pikiran DPRD

Dalam rangka penyusunan R-APBD 2025 terlebih dahulu menyusun Rencana Kerja Pemerintah Daerah (RKPD) yang berbasis pada RPD Kabupaten Tapin. Rencana Kerja Pemerintah Daerah (RKPD) Tahun Anggaran 2025 harus selaras dan berkesinambungan dengan RKPD sebelumnya sehingga pembangunan jangka panjang daerah dapat direalisasikan secara bertahap. Mekanisme tersebut ditentukan dengan jelas dalam UU No. 25 Tahun 2004 tentang Sistem Perencanaan Pembangunan Nasional (SPPN). Terkait dengan penyusunan RKPD Pemerintah Kabupaten Tapin Tahun 2025, DPRD perlu memberikan input/masukan berupa pokok-pokok pikiran. Masukan ini penting artinya agar pembangunan yang direncanakan oleh Pemerintah daerah tidak menyimpang dari RPD. Oleh karena itu, penelaahan Pokok-pokok pikiran DPRD Kabupaten Tapin yang tertuang pada Keputusan DPRD Kabupaten Tapin tentang Pokok-Pokok Pikiran DPRD Kabupaten Tapin dilakukan dalam rangka memenuhi ranah fungsi DPRD untuk melakukan pengawasan terhadap pemerintah daerah. Penelaahan tersebut dimaksudkan untuk mengkaji kemungkinan pokok-pokok pikiran DPRD Kabupaten Tapin dijadikan sebagai masukan dalam perumusan kebutuhan program di Tahun 2025. Daftar pokok-pokok pikiran DPRD dapat dilihat pada tabel berikut:



Tabel IV.6

Daftar Usulan Pokok-Pokok pikiran DPRD Kabupaten Tapin Tahun 2025

USULAN	MASALAH	ALAMAT LOKASI
PENYELENGGARAAN JALAN	Pengaspalan dan Jembatan Penganti Gorong - Gorong	Madarahan RT 001 RW 001 Kelurahan Rantau Kanan, Kab. Tapin
PENYELENGGARAAN JALAN	Cor Beton Jalan Sungai Janan	Desa Kakaran RT 01 Kecamatan Tapin Utara, Kab. Tapin
PENYELENGGARAAN JALAN	Cor Beton Jalan Sungai Lapat	Desa Kakaran RT 02 Kecamatan Tapin Utara, Kab. Tapin
PENYEDIAAN DAN PENGEMBANGAN PRASARANA PERTANIAN	Lanjutan Pembuatan Jalan Usaha Tani Paku Tembus Baruh Kapar Desa Banua Hanyar	Jalan Perintis Raya RT 01 RW 01 Desa Banua Hanyar Kecamatan Tapin Utara, Kab. Tapin
PENYEDIAAN DAN PENGEMBANGAN PRASARANA PERTANIAN	Pembuatan Jalan Usaha Tani RT 01 Desa Banua Hanyar	Jalan Perintis Raya RT 01 RW 01 Desa Banua Hanyar Kecamatan Tapin Utara, Kab. Tapin
PENGELOLAAN DAN PENGEMBANGAN SISTEM DRAINASE	Pembuatan Drainase Desa Binderang RT 06	Desa Binderang RT 06 Kecamatan Lokpaikat, Kab. Tapin
PENYEDIAAN DAN PENGEMBANGAN PRASARANA PERTANIAN	Pembuatan Jalan Tani RT 04 Desa Bataratat Kecamatan Lokpaikat	Desa Bataratat RT 04 Kecamatan Lokpaikat, Kab. Tapin
PENYELENGGARAAN JALAN	Pengaspalan Jalan Desa Bataratat	Desa Bataratat RT 04 Kecamatan Lokpaikat, Kab. Tapin
PENATAAN BANGUNAN DAN LINGKUNGANNYA	Pembangunan Jembatan	Perumahan Pondok Bitahan Asri Desa Bitahan RT 13 Kecamatan Lokpaikat, Kab. Tapin
PENATAAN BANGUNAN DAN LINGKUNGANNYA	Lanjutan Pembuatan Saluran Sekunder Paku Desa Banua Hanyar	Desa Banua Hanyar RT 01 RW 01 Kecamatan Tapin Utara, Kab. Tapin
PENATAAN BANGUNAN DAN LINGKUNGANNYA	Pembangunan Pagar Kantor Desa	Desa Binderang Kecamatan Lokpaikat, Kab. Tapin
PENYELENGGARAAN JALAN	Rabat Beton Jalan Ray 2 Desa Kakaran	Desa Kakaran RT 02 RW 01 Kecamatan Tapin Utara, Kab. Tapin



USULAN	MASALAH	ALAMAT LOKASI
PENGELOLAAN PENDIDIKAN	Peninggian Halaman dan Pagar Sekolah PAUD	TK Sugirama Jl . A Yani Kelurahan Kupang Kecamatan Tapin Utara, Kab. Tapin
PENGELOLAAN PENDIDIKAN	Rehap Ruang Kelas Paud TK Sugirama	TK Sugirama Jl A. Yani Kupang kecamatan Tapin Utara, Kab. Tapin
PENGELOLAAN PENDIDIKAN	Rehabilitasi Pagar Sekolah dan Pagar Teras Lantai Atas	SDN Rangda Malingkung 5 , Kab. Tapin
PENGELOLAAN PENDIDIKAN	Pemasangan Paving Block Halaman Sekolah SDN Batung	SDN Batung Kecamatan Piani, Kab. Tapin
PENGELOLAAN PENDIDIKAN	Penyediaan Sarana Gedung Kantor Kepala Sekolah dan Kantor Guru	SDN Batung Desa Batung Kecamatan Piani, Kab. Tapin
PENGELOLAAN PENDIDIKAN	Pembuatan Pagar SDN Banua Hanyar Hulu	SDN Banua Hanyar Hulu , Desa Banua Hanyar Hulu Kecamatan Tapin Utara, Kab. Tapin
PENGELOLAAN PENDIDIKAN	Pembangunan Pagar Lingkungan Sekolah SDN Rantau Kiwa 2	SDN Rantau Kiwa 2 , Kelurahan Rantau Kiwa Kecamatan Tapin Utara, Kab. Tapin
PENGELOLAAN PENDIDIKAN	Rehab Ruang Kelas Lantai II dan Tangga Sekolah SDN Rantau Kiwa 2	SDN Rantau Kiwa 2 , Kab. Tapin
PENGELOLAAN PENDIDIKAN	Pembangunan Fisik Toilet/WC SDN Perintis Raya	SDN Perintis Raya , Desa Perintis Raya Kecamatan Tapin Utara, Kab. Tapin
PENGELOLAAN PENDIDIKAN	Rehap Lanjutan Bangunan Kelas I, II, III, dan IV SDN Perintis Raya	SDN Perintis Raya , Desa Perintis Raya Kecamatan Tapin Utara,, Kab. Tapin
PENYEDIAAN DAN PENGEMBANGAN PRASARANA PERTANIAN	Kondisi jalan masih belum layak untuk akses petani mengangkut hasil kebun	DESA LABUNG RT 2 RW 1 KECAMATAN TAPIN TENGAH (samping rumah syamsudin), Kab. Tapin
PENATAAN BANGUNAN DAN LINGKUNGANNYA	Jembatan belum ada	DESA PEMATANG KARANG RT 1 RW 1 KECAMATAN TAPIN TENGAH (DEPAN DARLIANI), Kab. Tapin



USULAN	MASALAH	ALAMAT LOKASI
PENATAAN BANGUNAN GEDUNG	kondisi kantor desa yang belum memiliki keamanan yang memadai maka diperlukan pagar	DESA PEMATANG KARANGAN RT 3 KECAMATAN TAPIN TENGAH (kantor desa pematang karangan), Kab. Tapin
PENYELENGGARAAN JALAN	PENGASPALAN JALAN GANG AZZAHRA DESA BARINGIN A RT 07 RW 04	DESA BARINGIN A RT 07 RW 04 CANDI LARAS SELATAN, Kab. Tapin
PENYELENGGARAAN JALAN	PEMBUATAN JALAN TANI RT 02 RW 01 DESA LABUNG	DESA LABUNG RT 02 RW 01 KECAMATAN TAPIN TENGAH, Kab. Tapin
PENYELENGGARAAN JALAN	PEMBUATAN JALAN TANI RT 03 RW 02 DESA LABUNG	DESA LABUNG RT 03 RW 02 KECAMATAN TAPIN TENGAH, Kab. Tapin
PENYELENGGARAAN JALAN	REHAB JALAN TANI DESA PK HILIR	DESA PEMATANG KARANGAN, Kab. Tapin
PENYELENGGARAAN JALAN	REHAB JALAN TANI (COR BETON) DESA PARIGI KACIL RT 03 RW 02	DESA PARIGI KACIL RT 03 RW 02 KECAMATAN BAKARANGAN, Kab. Tapin
PENYELENGGARAAN JALAN	PEMBANGUNAN LANJUTAN JALAN TANI SAMPING SMAN 1 CLS RT 005 RW 002 MARAMPIAU HILIR	SAMPING SMAN 1 CLS RT 005 RW 002 MARAMPIAU HILIR, Kab. Tapin
PENYELENGGARAAN JALAN	PENINGKATAN JALAN TANI RT 04 RW 02 DESA LABUNG	DESA LABUNG RT 04 RW 02 KECAMATAN TAPIN TENGAH, Kab. Tapin
PENYELENGGARAAN JALAN	PENGASPALAN JALAN GANG KENANGA DESA BARINGIN A RT 01 RW 01	GANG KENANGA DESA BARINGIN A RT 01 RW 01, Kab. Tapin
PENATAAN BANGUNAN DAN LINGKUNGANNYA	PEMASANGAN PAVING BLOCK HALAMAN SEKOLAH SDN PABAUNGAN HILIR 1	SDN PABAUNGAN HILIR 1 KECAMATAN CANDI LARAS SELATAN, Kab. Tapin
PENGELOLAAN PENDIDIKAN	PEMASANGAN PAVING BLOK HALAMAN SEKOLAH SDN SUNGAI RUTAS 2	SDN SUNGAI RUTAS 2 KECAMATAN CANDI LARAS SELATAN, Kab. Tapin
PENATAAN BANGUNAN GEDUNG	PEMBANGUNAN PAGAR ALKAH MUSLIMIN DAN WC DESA LABUNG	DESA LABUNG KECAMATAN TAPIN TENGAH, Kab. Tapin
PENGELOLAAN PENDIDIKAN	PEMBANGUNAN PAGAR SEKOLAH LANJUTAN SMPN 1 TAPIN TENGAH	SMPN 1 TAPIN TENGAH, Kab. Tapin
PENYELENGGARAAN JALAN	PEMBUATAN JEMBATAN BOX VALVET DESA PK HILIR	DESA PEMATANG KARANGAN HILIR, Kab. Tapin



USULAN	MASALAH	ALAMAT LOKASI
PENATAAN BANGUNAN GEDUNG	PEMBUATAN MCK DESA PARIGI KECAMATAN BARANGAN	DESA PARIGI KECAMATAN BAKARANGAN, Kab. Tapin
PENATAAN BANGUNAN GEDUNG	PEMBUATAN PAGAR ALKAH DI RT 04 RW 02 DESA LABUNG	DESA LABUNG RT 04 RW 02 KECAMATAN TAPIN TENGAH, Kab. Tapin
PENATAAN BANGUNAN GEDUNG	PEMBUATAN PAVING BLOK HALAMAN SEKOLAH SDN HARAPAN MASA 1	SDN HARAPAN MASA 1, Kab. Tapin
PENGELOLAAN PENDIDIKAN	PENYELESAIAN PAVING BLOCK TAPIN SMP NEGERI 1 TAPIN TENGAH	SMP NEGERI 1 TAPIN TENGAH, Kab. Tapin
PENATAAN BANGUNAN GEDUNG	REHAB PAGAR SEKOLAH SDN 1 LABUNG	SDN 1 LABUNG KECAMATAN TAPIN TENGAH, Kab. Tapin
PENATAAN BANGUNAN GEDUNG	PENYEDIAAN SARANA PAVING BLOCK HALAMAN SEKOLAH SDN PABAUANGAN HULU	SDN PABAUANGAN HULU KECAMTAN CANDI LARAS SELATAN, Kab. Tapin
PENATAAN BANGUNAN GEDUNG	PEMBUATAN PAGAR MASJID ZAM ZAM NABAWI DESA HIYUNG	MASJID ZAM ZAM NABAWI DESA HIYUNG, Kab. Tapin
PENGELOLAAN SUMBER DAYA AIR (SDA)	PEMBUATAN SIRING SUNGAI DESA PARIGI KACIL RT 01 DAN RT 02 RW 01	DESA PARIGI KACIL RT 01 DAN RT 02 RW 01, Kab. Tapin
PENATAAN BANGUNAN GEDUNG	REHAB TERAS LANGGAR BABUSSALAM DESA PARIGI KACIL RT 02 RW 01	DESA PARIGI KACIL RT 02 RW 01, Kab. Tapin
PENYELENGGARAAN JALAN	Pembangunan Jembatan	Desa Pematang Karang Hilir, Kab. Tapin
PENYELENGGARAAN JALAN	Jalan Rusak Parah Perlu Perbaikan Segera	Desa Mekar Sari RT.001 RW.001, Kab. Tapin
PENYELENGGARAAN JALAN	Jalan Rusak Parah	Desa Padang Sari RT.002 RW.001, Kab. Tapin



USULAN	MASALAH	ALAMAT LOKASI
PENYELENGGARAAN JALAN	JALAN RUSAK DAN TIDAK LAYAK DILALUI KENDARAAN RODA 4	JL.TABAH REJO RT.09 RW.02 KEL. RANTAU KIWA KEC. TAPIN UTARA, Kab. Tapin
PENATAAN BANGUNAN GEDUNG	DEVELOPMENT KANTOR DESA PANDAHAN	KANTOR DESA PANDAHAN KECAMATAN TAPIN TENGAH, Kab. Tapin
PENYELENGGARAAN JALAN	PEMBUATAN JALAN LINGKUNGAN DESA PANDAHAN RT 005 RW 002	DESA PANDAHAN RT 005 RW 002 KECAMATAN TAPIN TENGAH, Kab. Tapin
PENYELENGGARAAN JALAN	PENGASPALAN JALAN MATANGSUNGKAI RT 007 RW 002	MATANG SINGKAI RT 007 RW 002 KECAMATAN TAPIN TENGAH, Kab. Tapin
PENGELOLAAN PENDIDIKAN	PEMBUATAN BANGUNAN MCK DI SD NEGERI PEMATANG KARANGAN HILIR 1	JL. HAKIM SAMAD KM 09 DESA PEMATANG KARANGAN HILIR KEC. TAPIN TENGAH, Kab. Tapin
PENGELOLAAN PENDIDIKAN	PEMASANGAN PAVING BLOK DI SDN PEMATANG KARANGAN HILIR 1	JL. HAKIM SAMAD KM 09 DESA PEMATANG KARANGAN HILIR KEC. TAPIN TENGAH , Kab. Tapin
PENATAAN BANGUNAN GEDUNG	REHAB TOTAL 1 BUAH RUANG KELAS DI SDN PEMATANG KARANGAN HILIR 1	JALAN HAKIM SAMAD KM 09 DESA PEMATANG KARANGAN HILIR, Kab. Tapin
PENGELOLAAN SUMBER DAYA AIR (SDA)	NORMALISASI SUNGAI DESA BARU DESA PANDAHAN	DESA PANDAHAN KECAMATAN TAPIN TENGAH, Kab. Tapin
PENGELOLAAN SUMBER DAYA AIR (SDA)	NORMALISASI SUNGAI DESA KARAKANCU	DESA MANDURIAN KECAMATAN TAPIN TENGAH, Kab. Tapin
PENGELOLAAN DAN PENGEMBANGAN SISTEM PENYEDIAAN AIR MINUM	PEMASANGAN SUMUR BOR DALAM DESA PARIGI	DESA PARIGI KECAMATAN BAKARANGAN, Kab. Tapin
PENYELENGGARAAN JALAN	PENGASPALAN (LATASIR) JALAN GANG LINGKUNGAN	DESA PARIGI KECAMATAN BAKARANGAN, Kab. Tapin
PENGELOLAAN SUMBER DAYA AIR (SDA)	PEMBUATAN KANDANG SUNGAI DESA KELADAN KECAMATAN CANDI LARAS UTARA KABUPATEN TAPIN	RT.005 RW.003 DESA KELADAN KECAMATAN CANDI LARAS UTARA, Kab. Tapin



USULAN	MASALAH	ALAMAT LOKASI
PENGELOLAAN PENDIDIKAN	PEMBANGUNAN LANTAI HALAMAN PAUD TK IDHATA	JALAN PELITA RT 5 RW 2 RANTAU KELURAHAN RANGDA MALINGKUNG KECAMATAN TAPIN UTARA, Kab. Tapin
PENYELENGGARAAN JALAN	1 Paket Pengaspalan (Latasir) RT 003 dan RT 004 (Tersebar)	RT 003 dan RT 004 Desa Perintis Raya Kecamatan Tapin Utara , Kab. Tapin
PENYEDIAAN DAN PENGEMBANGAN PRASARANA PERTANIAN	Penyelesaian Jalan Usaha Tani RT 03 - RT 04 RW 02	RT 03 - RT 04 RW 02 Desa Perintis Raya Kecamatan Tapin Utara, Kab. Tapin
PENGELOLAAN DAN PENGEMBANGAN SISTEM DRAINASE	Pembuatan 2 Titik Calvert dan Drainase / Pembersihannya RT 004 RW 002 Ruas Jalan Perintis Raya - Jl Bupati H. M. Noor	RT 004 RW 002 Ruas Jalan Perintis Raya - Jl Bupati H. M. Noor Desa Perintis Raya Kecamatan Tapin Utara, Kab. Tapin
PENYEDIAAN DAN PENGEMBANGAN PRASARANA PERTANIAN	Pembuatan Jalan Usaha Tani Badaun Muara Tapus Desa Badaun	Desa Badaun Kecamatan Tapin Utara, Kab. Tapin
PENYEDIAAN DAN PENGEMBANGAN PRASARANA PERTANIAN	Pembuatan Jalan Usaha Tani Jl. Pengadilan 2 RT .003 RW.002 (Lanjutan)	Jl. Pengadilan 2 RT .003 RW.002 Desa Perintis Raya Kecamatan Tapin Utara., Kab. Tapin
PENGELOLAAN PENDIDIKAN	Pembuatan Ruang Kelas Baru Taman Kanak - Kanak Negeri Pembina Rantau	TK Pembina Rantau .Jalan Bupati H. Said Alwi Kelurahan Rantau Kiwa Kecamatan Tapin Utara, Kab. Tapin
PENYELENGGARAAN JALAN	Pengaspalan Gang Alwi dan Gang Basuni RT O3	Gang Alwi dan Gang Basuni RT 03 Kelurahan Rangda Malingkung Kecamatan Tapin Utara, Kab. Tapin
PENGELOLAAN PENDIDIKAN	Rehab Paving Halaman Sekolah Taman Kanak - Kanak Negeri Pembina Rantau	TK Pembina Rantau Jalan Bupati H. Said Alwi Rantau Kiwa Kecamatan Utara, Kab. Tapin
PENGELOLAAN PENDIDIKAN	Rehab Ruang Kelas , Kantin dan UKS SDN Rantau Kanan 1	SDN Rantau Kanan 1 Jl Darussalam Cangkring RT 15 Kelurahan Rantau Kanan Kecamatan Tapin Utara, Kab. Tapin
PENYEDIAAN DAN PENGEMBANGAN PRASARANA PERTANIAN	PEMBUATAN JALAN TANI RT 02 RW 01 DESA LABUNG	DESA LABUNG RT 02 RW 01 KECAMATAN TAPIN TENGAH, Kab. Tapin



USULAN	MASALAH	ALAMAT LOKASI
PENYEDIAAN DAN PENGEMBANGAN PRASARANA PERTANIAN	REHAB JALAN TANI (COR BETON) DESA PARIGI KACIL RT 03 RW 02	DESA PARIGI KACIL RT 03 RW 02 KECAMATAN BAKARANGAN, Kab. Tapin
PENYELENGGARAAN JALAN	Sudah mulai rapuh sehingga masyarakat desa kami takut untuk melewatinya dan sebagian sudah ada yang berlubang.	Jalan Dadap Rami Desa Purut RT.01 Kecamatan Bungur Kabupaten Tapin Provinsi Kalimantan Selatan, Kab. Tapin
PENYELENGGARAAN JALAN	Sudah mulai rapuh sehingga masyarakat desa kami takut untuk melewatinya dan sebagian sudah ada yang berlubang.	Jalan Hanura Desa Purut RT.03 Kecamatan Bungur Kabupaten Tapin Provinsi Kalimantan Selatan, Kab. Tapin
PENINGKATAN PRASARANA, SARANA DAN UTILITAS UMUM (PSU)	Renovasi jembatan yang sudah rusak tidak layak untuk dilewati kendaraan roda 2 (dua), kerana akan membahayakan masyarakat yang melintasi jembatan untuk menuju aktivitas masyarakat.	Jl.Hanura RT.03 Desa Purut Kecamatan Bungur Kabupaten Tapin Provinsi Kalimantan Selatan, Kab. Tapin
PENGEMBANGAN JASA KONSTRUKSI	...	BITAHAN, Kab. Tapin
PENGELOLAAN PELAYARAN	PEMBANGUNAN TAMBATAN PERAHU/PELABUHAN RT.006 DESA CANDI LARAS	RT.006 DESA CANDI LARAS KECAMATAN CANDI LARAS SELATAN, Kab. Tapin
PENGELOLAAN PELAYARAN	PEMBANGUNAN TAMBATAN PERAHU / PELABUHAN RT.007 DESA CANDI LARAS	RT.007 DESA CANDI LARAS KECAMATAN CANDI LARAS SELATAN, Kab. Tapin
PENGELOLAAN DAN PENGEMBANGAN SISTEM DRAINASE	Belum ada drainase sehingga menimbulkan Banjir lokal	Desa pualam sari RT.003 RW.001, Kab. Tapin
PENYELENGGARAAN JALAN	Jalan rusak dan perlu perbaikan segera	Desa hatungun RT.06 , Kab. Tapin
PENYELENGGARAAN JALAN	PEMBANGUNAN JEMBATAN RT.007 DESA CANDI LARAS	RT.007 DESA CANDI LARAS KECAMATAN CANDI LARAS SELATAN, Kab. Tapin
PENYELENGGARAAN JALAN	PEMBANGUNAN JEMBATAN PEMUKIMAN PENDUDUK DESA BARINGIN A	RT.001 DESA BARINGIN A KECAMATAN CANDI LARAS SELATAN, Kab. Tapin
PENYELENGGARAAN JALAN	PEMBANGUNAN JALAN PEMUKIMAN PENDUDUK DESA BARINGIN A	RT.001 DESA BARINGIN A KECAMATAN CANDI LARAS SELATAN, Kab. Tapin



USULAN	MASALAH	ALAMAT LOKASI
PENYELENGGARAAN JALAN	PEMBANGUNAN JEMBATAN MENUJU JALAN TANI DESA SUNGAI PUTING	RT.004 RW.002 DESA SUNGAI PUTING (RAI II HANYAR) KECAMATAN CANDI LARAS UTARA, Kab. Tapin
PENYEDIAAN DAN PENGEMBANGAN PRASARANA PERTANIAN	PENINGKATAN JALAN TANI DESA SUNGAI PUTING	RT.004 RW.002 (RAI II HANYAR) DESA SUNGAI PUTING KECAMATAN CANDI LARAS UTARA, Kab. Tapin
PENYEDIAAN DAN PENGEMBANGAN PRASARANA PERTANIAN	Akses jalan belum memadai untuk mengangkut hasil pertanian	DESA TIRIK RT 3 KECAMATAN TAPIN TENGAH, Kab. Tapin
PENYELENGGARAAN JALAN	Pembuatan Jembatan Beton Paulinan Desa Pematang Karang Hilir Panjang 10m x 4m	Desa Pematang Karang Hilir RT. 006 Kac. Tapin Tengah Kab. Tapin , Kab. Tapin
PENATAAN BANGUNAN DAN LINGKUNGANNYA	Pembuatan Pagar Alkah Desa Pematang Karang Hilir Panjang 40m x Lebar 30m	Desa Pematang Karang Hilir RT. 001 Kec. Tapin Tengah Kab. Tapin, Kab. Tapin
PENYEDIAAN DAN PENGEMBANGAN PRASARANA PERTANIAN	Pembuatan JUT.KT Telok Bayor Peningkatan Jalan Tani Desa Labung Panjang 500m	Desa Labung RT. 004 kec Tapin Tengah Kab. Tapin, Kab. Tapin
PENGENDALIAN DAN PENANGGULANGAN BENCANA PERTANIAN	Pembuatan JUT.KT Tinggiran Peningkatan Jalan Tani Desa Labung Panjang 500m	Desa Labung RT. 02 Kec. Tapin Tengah Kab. Tapin, Kab. Tapin
PENGELOLAAN PENDIDIKAN	Permohonan Pembuatan TK Tunas Harapan Desa Labung	Desa Labung Rt.001 Rw.001, Kecamatan Tapin tengah, Kab. Tapin
PENGELOLAAN DAN PENGEMBANGAN SISTEM DRAINASE	Drainase diperlukan agar jalan tidak tergenang air dan cepat rusak	Desa Mekar Sari RT.005 RW.003, Kab. Tapin
PENYEDIAAN DAN PENGEMBANGAN SARANA PERTANIAN	Jalan untuk petani mengangkut hasil panen rusak berat dan tidak layak dilalui kendaraan bermotor	DESA TIMBUNG RT.01 DAN RT 02 KEC. BUNGUR , Kab. Tapin
PENYEDIAAN DAN PENGEMBANGAN SARANA PERTANIAN	Jalan yang di lalui petani untuk mengangkut hasil panen rusak berat dan tidak layak di lalui kendaraan bermotor	DESA TIMBUNG RT 01 DAN RT.02 KEC. BUNGUR , Kab. Tapin



USULAN	MASALAH	ALAMAT LOKASI
PENYELENGGARAAN JALAN	sebagai jalan alternatif menuju desa labuhan	Desa Ayunan Papan RT 03 RW 02 BLOK B Kec. Lokpaikat, Kab. Tapin
PENGELOLAAN DAN PENGEMBANGAN SISTEM DRAINASE	Air Hujan tersumbat sehingga menyebabkan banjir di lingkungan masyarakat sekitar	DESA ANTASARI HILIR KEC. TAPIN UTARA, Kab. Tapin
PENGELOLAAN DAN PENGEMBANGAN SISTEM DRAINASE	Belum ada drainase sehingga Menimbulkan Banjir Lokal	Jalan Blok L RT 001 RW 001 Desa pualam sari Kecamatan Binuang, Kab. Tapin
PENGELOLAAN DAN PENGEMBANGAN SISTEM DRAINASE	Belum Ada Drainase Sehingga Jalan Cepat Rusak	Jalan Blok Q RT 007 RW 002 Desa Pualam Sari, Kab. Tapin
PENGELOLAAN DAN PENGEMBANGAN SISTEM DRAINASE	Belum Ada Drainase Sehingga mengakibatkan Banjir Lokal	Jalan Bumbun Rt 008 Rw 002 Desa Pualam Sari, Kab. Tapin
PENGELOLAAN PENDIDIKAN	<p>Penataan Halaman Sekolah SMP Negeri 1 Candi Laras Selatan</p> <p>Lokasi 1 Dengan Luas $1 = 19,6 \times 18 = 352,8$ Meter</p> <p>Luas 2 = $15,6 \times 22,4 = 349,4$ Meter</p> <p>Lokasi 2 dengan luas = $23,2 \times 11,5 = 266,8$</p> <p>Lokasi 3 dengan keliling $1 = 75 + 35 + 46,5 + 30,5 = 187$ Meter</p> <p>Keliling 2 = $35,5 + 28 + 17 + 42$</p>	Jalan Pendidikan No. 8 Desa Baringin A Kec. Candi Laras Selatan Kab. Tapin , Kab. Tapin
PENGELOLAAN PENDIDIKAN	Bantuan Pagar Dan Paving Block Halaman SDN 1 Margasari Hulu Panjang 48 Meter Lebar 66,6 Meter	Jalan Pembalah Batung Desa Margasari Hulu RT. 003 Kec Candi Laras Utara Kab. Tapin, Kab. Tapin
PENGELOLAAN PENDIDIKAN	Perbaikan Ruang Kelas, Pagar dan Halaman Sekolah SDN SUNGAI SALAI HILIR, Ruang Kelas Panjang 9m x 8m, Halaman 15m x 27m, Pagar sekolah 15m	Jalan Desa sungai salai hilir Rt.01, Kec.Candi laras utara, Kab. Tapin
PENYELENGGARAAN JALAN	Peningkatan Jembatan Menuju Kantor Desa Papagan Makmur RT 002 Panjang 15 Meter Lebar 5 Meter	Jalan Rawa Muning Desa Papagan Makmur RT 002 Kec. Tapin Tengah Kab. Tapin, Kab. Tapin
PENYELENGGARAAN JALAN	Peningkatan Jembatan Menuju Pamsimas Desa Papagan Makmur RT 002 Panjang 15 Meter Lebar 5 Meter	Jalan Rawa Muning Desa Papagan Makmur RT. 002 Kec Tapin Tengah Kab. Tapin, Kab. Tapin



USULAN	MASALAH	ALAMAT LOKASI
KAWASAN PERMUKIMAN	Pembangunan Langgar Nurul Amin Desa Tangkawang Baru Rt.003 Panjang 14 Meter Lebar 12 Meter	Desa Tangkawang Baru RT 003 Kec. Tapin Tengah Kab. Tapin, Kab. Tapin
PENYEDIAAN DAN PENGEMBANGAN PRASARANA PERTANIAN	PEMBANGUNAN JALAN AKSES PERTANIAN SUNGAI KULANDA DESA SAWAJA	RT.003 RW.002 DESA SAWAJA KECAMATAN CANDI LARAS UTARA, Kab. Tapin
PENATAAN BANGUNAN DAN LINGKUNGANNYA	REHAB KUBAH, ATAP, PENINGKATAN HALAMAN DAN PAGAR DAN PEMBANGUNAN ATAP HALAMAN MUSHALLA DESA BAULIN 10 x 12 METER	RT.003 RW.002 DESA BAULIN KECAMATAN CANDI LARAS SELATAN, Kab. Tapin
PENYELENGGARAAN JALAN	PEMBANGUNAN TITIAN DAN DERMAGA APUNG DESA BAULIN	RT.005 RW.002 DESA BAULIN KECAMATAN CANDI LARAS SELATAN, Kab. Tapin
PENGELOLAAN SUMBER DAYA AIR (SDA)	PERMOHONAN PEMBANGUNAN SIRING PENGAMAN TEBING SUNGAI DESA BARINGIN A RT.001	RT.001 (DEKAT PONDOK MAKAN KALIJO DAN MAJELIS TA'LIM SA'ADATUD DARAIN) DESA BARINGIN A KECAMATAN CANDI LARAS SELATAN , Kab. Tapin
PENYELENGGARAAN JALAN	PEMBANGUNAN SIRING JALAN	RT.05 RW 02 BLOK C KECAMATAN HATUNGUN, Kab. Tapin
PENGELOLAAN DAN PENGEMBANGAN SISTEM DRAINASE	Pembuatan DRAINASE	RT.05 RW.02 BLOK C KECAMATAN HATUNGUN, Kab. Tapin
PENANGANAN BENCANA	MOBIL DAMKAR DAN ALAT PENANGANAN KEBENCANAAN RELAWAN	KECAMATAN BINUANG , Kab. Tapin
PENGELOLAAN SUMBER DAYA AIR (SDA)	LANJUTAN SIRING URUK	RT 05 RW 02 BLOK C KEL HATUNGUN, Kab. Tapin
PENYELENGGARAAN JALAN	LANJUTAN SIRING URUK	RT 11 RW 04 KEL RAYA BELANTI BINUANG, Kab. Tapin
PENGELOLAAN SUMBER DAYA AIR (SDA)	LANJUTAN SIRING URUK	JALAN CEMPAKA RAY 4 RT 14 RW 05 KELURAHAN RAYA BELANTI, Kab. Tapin



USULAN	MASALAH	ALAMAT LOKASI
PENYELENGGARAAN JALAN	PENINGKATAN JALAN DURIAN BANGAH	RT 11 RT 12 KECAMATAN HATUNGUN, Kab. Tapin
PENGEMBANGAN PERUMAHAN	PEMBUATAN MESS ATLIT	GOR PUALAM SARI BINUANG, Kab. Tapin
PENYELENGGARAAN JALAN	VAVING BLOCK	GOR PUALAM SARI BINUANG, Kab. Tapin
PENINGKATAN PRASARANA, SARANA DAN UTILITAS UMUM (PSU)	PERMOHONAN PEMASANGAN LAMPU PJU DESA BARINGIN A RT.001	RT.001 DESA BARINGIN A KECAMATAN CANDI LARAS SELATAN, Kab. Tapin
PENATAAN BANGUNAN DAN LINGKUNGANNYA	PERMOHONAN PEMBANGUNAN WC UMUM DESA BARINGIN A	RT.001 DESA BARINGIN A KECAMATAN CANDI LARAS SELATAN, Kab. Tapin
PENATAAN BANGUNAN DAN LINGKUNGANNYA	PERMOHONAN PEMBUATAN SARANA PARKIR LANGGAR SA'ADATUD DARAIN DESA BARINGIN A RT.001	LANGGAR SA'ADATUD DARAIN RT.001 DESA BARINGIN A KECAMATAN CANDI LARAS SELATAN, Kab. Tapin
PENINGKATAN PRASARANA, SARANA DAN UTILITAS UMUM (PSU)	PERMOHONAN PEMASANGAN LAMPU PJU LANGGAR SA'ADATUD DARAIN DESA BARINGIN A	LANGGAR SA'ADATUD DARAIN RT.001 DESA BARINGIN A KECAMATAN CANDI LARAS SELATAN, Kab. Tapin
PENYELENGGARAAN JALAN	PERMOHONAN BANTUAN PEMBANGUNAN JEMBATAN KAYU ULIN PEMUKIMAN SEBERANG SUNGAI KARUKAN 3 X 13 METER	RT.008 DAERAH SUNGAI KARUKAN DESA BARINGIN KECAMATAN CANDI LARAS SELATAN, Kab. Tapin
PENYELENGGARAAN JALAN	PERMOHONAN PEMBUATAN JEMBATAN KAYU ULIN UNTUK KEGIATAN PERTANIAN DAN PERKEBUNAN RT.012 DESA KELADAN	RT.012 SEI.BAKALAMPAN DESA KALADAN KECAMATAN CANDI LARAS UTARA, Kab. Tapin
PENYELENGGARAAN JALAN	PEMBANGUNAN/PERBAIKAN/PENGASPALAN JALAN POROS DESA PARIOK	JALAN DESA PARIOK KE DESA SUNGAI SALAI KECAMATAN CANDI LARAS UTARA, Kab. Tapin



USULAN	MASALAH	ALAMAT LOKASI
PENYELENGGARAAN JALAN	PERMOHONAN PENGASPALAN HOTMIX KARENA JALAN SUDAH LAMA RUSAK DAN JALAN TERSEBUT MENGHUBUNGKAN 2 DESA LAINNYA	JL SUNGAI HANING RT 01 RW 01 S/D RT 04 RW 02 DESA TARUNGIN KECAMATAN HATUNGUN KABUPATEN TAPIN, Kab. Tapin
PENYELENGGARAAN JALAN	JALAN SELALU RUSAK JADI MEMINTA PERBAIKAN DAN PERMOHONAN RABAT BETON BERTULANG	RT 05 RW 02 DESA BATU HAPU KECAMATAN HATUNGUN KABUPATEN TAPIN, Kab. Tapin
PENYELENGGARAAN JALAN	JALAN KURANG BAGUS JADI MASYARAKAT MEMINTA PEMBUATAN RABAT BETON	RT 07 RW 02 DESA BATU HAPU KECAMATAN HATUNGUN KABUPATEN TAPIN, Kab. Tapin
PENYELENGGARAAN JALAN	JALAN LUMAYAN RUSAK JADI MASYARAKAT MEMINTA PENGASPALAN JALAN (ASPAL HOTMIX / LATASIR)	DESA BATU HAPU RT 05 RW 02 KECAMATAN HATUNGUN KABUPATEN TAPIN, Kab. Tapin
PENGELOLAAN DAN PENGEMBANGAN SISTEM DRAINASE	MELANJUTKAN PEMBANGUNAN DRAINASE	DESA BATU HAPU RT 06 RW 02 KECAMATAN HATUNGUN KABUPATEN TAPIN, Kab. Tapin
PENYELENGGARAAN JALAN	JALAN RUSAK DAN MASYARAKAT MEMINTA PERBAIKAN DAN PERMOHONAN RABAT BETON BERTULAN	DESA BATU HAPU RT 02 RW 01 KECAMATAN HATUNGUN KABUPATEN TAPIN, Kab. Tapin
PENYELENGGARAAN JALAN	PERMOHONAN RABAT BETON JALAN	DESA BATU HAPU RT 08 RW 02 KECAMATAN HATUNGUN KABUPATEN TAPIN, Kab. Tapin
PENYELENGGARAAN JALAN	PERMOHONAN PENGASPALAN JALAN (ASPAL HOTMIX / LATASIR)	DESA BATU HAPU RT 11 RW 03 KECAMATAN HATUNGUN KABUPATEN TAPIN, Kab. Tapin
PENYELENGGARAAN PENATAAN RUANG	PERMOHONAN RABAT BETON KARENA JALAN MASIH TANAH MERAH	DESA BATU HAPU RT 01 RW 01 KECAMATAN HATUNGUN KABUPATEN TAPIN, Kab. Tapin
PENYELENGGARAAN JALAN	TIDAK ADA JALAN ALTERNATIF UNTUK MASYARAKAT DESA AYUNAN PAPAN MENUJU DESA LABUHAN	DESA AYUNAN PAPAN RT 04 RW 02 KECAMATAN LOKPAIKAT, Kab. Tapin



USULAN	MASALAH	ALAMAT LOKASI
PENYEDIAAN DAN PENGEMBANGAN SARANA PERTANIAN	UNTUK MELANJUTKAN JALAN YANG DI BANGUN AGAR SESUAI HARAPAN MASYARAKAT DARI BLOK D KE BLOK B	DESA AYUNAN PAPAN RT 04 RW 02 KECAMATAN LOKPAIKAT, Kab. Tapin
PENINGKATAN DIVERSIFIKASI DAN KETAHANAN PANGAN MASYARAKAT	PERMOHONAN PEMBANGUNAN JALAN TANI RABAT BETON	JALAN KARYA BARU RT 01 RW 01 DESA ASAM RANDAH KECAMATAN HATUNGUN KABUPATEN TAPIN, Kab. Tapin
PENYELENGGARAAN JALAN	JALAN MENUJU PEMAKAMAN SEMPIT	DESA AYUNAN PAPAN RT 05 RW 02 KECAMATAN LOKPAIKAT, Kab. Tapin
PENYEDIAAN DAN PENGEMBANGAN SARANA PERTANIAN	PERMOHONAN PEMBANGUNAN JALAN TANI RABAT BETON	JALAN AMPU RT 02 RW 01 DESA ASAM RANDAH KECAMATAN HATUNGUN KABUPATEN TAPIN, Kab. Tapin
PENYELENGGARAAN JALAN	PERMOHONAN PEMBANGUNAN RABAT BETON DARI RT 09 MENUJU RT 07	DESA BAGAK RT 09 KECAMATAN HATUNGUN KABUPATEN TAPIN, Kab. Tapin
PENYEDIAAN DAN PENGEMBANGAN SARANA PERTANIAN	TIDAK ADA AKSES PETANI UNTUK MENGANGKUT HASIL PANEN	DESA AYUNAN PAPAN RT 05 RW 02 KECAMATAN LOKPAIKAT, Kab. Tapin
PENINGKATAN PRASARANA, SARANA DAN UTILITAS UMUM (PSU)	PERBAIKAN / REHAB LANGGAR AL ' KAROMAH	JALAN SUNGAI PANDAN RT 08 RW 03 DESA BAGAK KECAMATAN HATUNGUN KABUPATEN TAPIN, Kab. Tapin
PENYELENGGARAAN JALAN	Pengaspalan Jalan Padat Karya Desa Bundung RT. 001 Panjang 5000 Meter x Lebar 4 Meter	Desa Bundung RT. 001 Kec. Bakarangan Kab. Tapin, Kab. Tapin
PENANGANAN BENCANA	Sarana dan Prasarana serta Perlengkapan Rescue Katana Desa Buas Buas Untuk Peningkatan Kegiatan Antisipasi Bencana belum lengkap	Desa Buas Buas Kecamatan Candi Laras Utara, Kab. Tapin



USULAN	MASALAH	ALAMAT LOKASI
PENANGANAN BENCANA	Sarana dan Prasarana serta Perlengkapan Rescue Katana Desa Buas Buas Hilir untuk Peningkatan Kegiatan Antisipasi Bencana belum lengkap	Desa Buas Buas Hilir Kecamatan Candi Laras Utara, Kab. Tapin
PENANGANAN BENCANA	Pengadaan Sarana dan Prasarana serta Perlengkapan Rescue Desa Pariok Untuk Peningkatan Kegiatan Antisipasi Bencana belum lengkap	Desa Pariok Kecamatan Candi Laras Utara, Kab. Tapin
PENANGANAN BENCANA	Pengadaan Sarana dan Prasarana serta Perlengkapan Rescue Desa Keladan Untuk Peningkatan Kegiatan Antisipasi Bencana belum lengkap	Desa Keladan Kecamatan Candi Laras Utara, Kab. Tapin
PENANGANAN BENCANA	Pengadaan Sarana dan Prasarana serta Perlengkapan Rescue Desa Paul Untuk Peningkatan Kegiatan Antisipasi Bencana belum lengkap	Desa Paul Kecamatan Bakarangan, Kab. Tapin
PENANGANAN BENCANA	Pengadaan Sarana dan Prasarana serta Perlengkapan Rescue Desa Parigi Kecil Untuk Peningkatan Kegiatan Antisipasi Bencana belum lengkap	Desa Parigi Kecil Kecamatan Bakarangan, Kab. Tapin
PENANGANAN BENCANA	Pengadaan Sarana dan Prasarana serta Perlengkapan Rescue Desa Batang Lantik Untuk Peningkatan Kegiatan Antisipasi Bencana belum lengkap	Desa Batang Lantik Kecamatan Tapin Tengah, Kab. Tapin
PENANGANAN BENCANA	Pengadaan Sarana dan Prasarana serta Perlengkapan Rescue Desa Hiyung Untuk Peningkatan Kegiatan Antisipasi Bencana belum lengkap	Desa Hiyung Kecamatan Tapin Tengah, Kab. Tapin
PENANGANAN BENCANA	Pengadaan Sarana dan Prasarana serta Perlengkapan Rescue Desa Sungai Rutas Hulu Untuk Peningkatan Kegiatan Antisipasi Bencana belum lengkap	Desa Sungai Rutas Hulu Kecamatan Candi Laras Selatan, Kab. Tapin
PENANGANAN BENCANA	Pengadaan Sarana dan Prasarana serta Perlengkapan Rescue Desa Sungai Rutas Untuk Peningkatan Kegiatan Antisipasi Bencana belum lengkap	Desa Sungai Rutas Kecamatan Candi Laras Selatan, Kab. Tapin
PENANGANAN BENCANA	Pengadaan Sarana dan Prasarana serta Perlengkapan Rescue Desa Baringin A Untuk Peningkatan Kegiatan Antisipasi Bencana belum lengkap	Desa Baringin A Kecamatan Candi Laras Selatan, Kab. Tapin
PENANGANAN BENCANA	Pengadaan Sarana dan Prasarana serta Perlengkapan Rescue Desa Margasari Hilir Untuk Peningkatan Kegiatan Antisipasi Bencana belum lengkap	Desa Margasari Hilir Kecamatan Candi Laras Utara, Kab. Tapin



USULAN	MASALAH	ALAMAT LOKASI
PENANGANAN BENCANA	Pengadaan Sarana dan Prasarana serta Perlengkapan Rescue Desa Baringin B Untuk Peningkatan Kegiatan Antisipasi Bencana belum lengkap	Desa Baringin B Kecamatan Candi Laras Selatan, Kab. Tapin
PENANGANAN BENCANA	Pengadaan Sarana dan Prasarana serta Perlengkapan Rescue Desa Rawana Hulu Untuk Peningkatan Kegiatan Antisipasi Bencana belum lengkap	Desa Rawana Hulu Kecamatan Candi Laras Utara, Kab. Tapin
PENINGKATAN KAPASITAS SUMBER DAYA MANUSIA KESEHATAN	Rumah Dinas Kesehatan perlu direhab Untuk Peningkatan Kualitas dan Kenyamanan Tenaga Kesehatan	Desa Keladan Kecamatan Candi Laras Utara, Kab. Tapin
PEMBERDAYAAN MASYARAKAT BIDANG KESEHATAN	Pembangunan Pagar dan Pemasangan Paving Blok Halaman Puskesmas Margasari diperlukan Untuk Peningkatan Kualitas Keamanan dan Lingkungan Puskesmas	Desa Margasari Ilir Kecamatan Candi Laras Utara, Kab. Tapin
PEMBERDAYAAN MASYARAKAT BIDANG KESEHATAN	Pemasangan Paving Blok Halaman dan Pemasangan Kanopi Puskesmas Margasari belum selesai dan perlu dilanjutkan Untuk Peningkatan Kualitas Lingkungan Puskesmas	Desa Baringin Kecamatan Candi Laras Selatan, Kab. Tapin
PENYELENGGARAAN JALAN	PENGASPALAN JALAN di Wilayah RT. 01 DESA HANGUI Dengan Ukuran Panjang : +- 700 meter Lebar : 3 Meter	Jalan Layang Hawa RT.002 RW.001 Desa Hangui Kec. Bungur , Kab. Tapin
PENDIDIK DAN TENAGA KEPENDIDIKAN	TK Keladan Desa Keladan RT 3 sudah mulai rusak dan perlu di renovasi Untuk Meningkatkan Keamanan dan Kualitas Lingkungan Sekolah	Desa Keladan RT 3 Kecamatan Candi Laras Utara, Kab. Tapin
PENYELENGGARAAN JALAN	pengaspalan jalan dan pembuatan drainase jalan pengadilan	Desa Perintis Raya Rt.03 Rw.002 Kec. Tapin Utara, Kab. Tapin
PENYEDIAAN DAN PENGEMBANGAN PRASARANA PERTANIAN	Pembuatan Jalan Tani Dengan Ukuran jalan Panjang : 200 meter Lebar : 2 meter	Desa linuh RT.01 RW.01 Kec. Bungur , Kab. Tapin
PENDIDIK DAN TENAGA KEPENDIDIKAN	SD Keladan 2 Desa Keladan perlu di renovasi karena sudah mengalami kerusakan Untuk Meningkatkan Keamanan dan Kualitas Lingkungan Sekolah	Desa Keladan Kecamatan Candi Laras Utara, Kab. Tapin



USULAN	MASALAH	ALAMAT LOKASI
PENDIDIK DAN TENAGA KEPENDIDIKAN	SD Antasari Hilir Desa Antasari Hilir Rusak Berat sehingga perlu Peningkatan Bangunan dan Renovasi Untuk Meningkatkan Keamanan dan Kualitas Lingkungan Sekolah	Desa Antasari Hilir Kecamatan Tapin Utara, Kab. Tapin
PENYEDIAAN DAN PENGEMBANGAN PRASARANA PERTANIAN	Pembuatan Jalan Tani Cor Vaving Rabat Beton Dengan Panjang 300 meter dan Lebar 2 meter	Jl. A. Yani Desa Bungur Baru RT. 04 RW.02 Kec. Bungur , Kab. Tapin
PENYELENGGARAAN LALU LINTAS DAN ANGKUTAN JALAN (LLAJ)	Di Desa Parigi Kacil masih sangat kurang untuk Penerangan Jalan Umum dan Lingkungan sehingga di perlukan Pengadaan dan Pemasangan PJUTS Desa Parigi Kacil	Desa Parigi Kacil Kecamatan Bakarangan, Kab. Tapin
PENYEDIAAN DAN PENGEMBANGAN PRASARANA PERTANIAN	Pembuatan Jalan Tani	Tebing Tinggi Desa Bungur Kec. Bungur , Kab. Tapin
PENGELOLAAN DAN PENGEMBANGAN SISTEM DRAINASE	Pembuatan Draenase	Tebing Tinggi Desa Bungur Kec. Bungur , Kab. Tapin
PENYELENGGARAAN LALU LINTAS DAN ANGKUTAN JALAN (LLAJ)	Di Desa Parigi masih sangat kurang untuk Penerangan Jalan Umum dan Lingkungan sehingga di perlukan Pengadaan dan Pemasangan PJUTS Desa Parigi	Desa Parigi Kecamatan Bakarangan, Kab. Tapin
PENYELENGGARAAN LALU LINTAS DAN ANGKUTAN JALAN (LLAJ)	Di Desa Pariok masih sangat kurang untuk Penerangan Jalan Umum dan Lingkungan sehingga di perlukan Pengadaan dan Pemasangan PJUTS Desa Pariok	Desa Pariok Kecamatan Candi Laras Utara, Kab. Tapin
PENYEDIAAN DAN PENGEMBANGAN PRASARANA PERTANIAN	Pembuatan Jalan Tani Dengan Ukuran Jalan : Lebar 2 meter dan Panjang 200 meter	Desa Linuh Kec. Bungur , Kab. Tapin
PENYELENGGARAAN LALU LINTAS DAN ANGKUTAN JALAN (LLAJ)	Di Desa Margasari Hulu masih sangat kurang untuk Penerangan Jalan Umum dan Lingkungan sehingga di perlukan Pengadaan dan Pemasangan PJUTS Desa Margasari Hulu	Desa Margasari Hulu Kecamatan Candi Laras Selatan, Kab. Tapin
PENYELENGGARAAN LALU LINTAS DAN ANGKUTAN JALAN (LLAJ)	Di Desa Baringin B masih sangat kurang untuk Penerangan Jalan Umum dan Lingkungan sehingga di perlukan Pengadaan dan Pemasangan PJUTS Desa Baringin B	Desa Baringin B Kecamatan Candi Laras Selatan, Kab. Tapin
PENYELENGGARAAN LALU LINTAS DAN ANGKUTAN JALAN (LLAJ)	Di Desa Pabaungan Hulu masih sangat kurang untuk Penerangan Jalan Umum dan Lingkungan sehingga di perlukan Pengadaan dan Pemasangan PJUTS Desa Pabaungan Hulu	Desa Pabaungan Hulu Kecamatan Candi Laras Selatan, Kab. Tapin



USULAN	MASALAH	ALAMAT LOKASI
PENYELENGGARAAN LALU LINTAS DAN ANGKUTAN JALAN (LLAJ)	Di Desa Pematang Karang masih sangat kurang untuk Penerangan Jalan Umum dan Lingkungan sehingga di perlukan Pengadaan dan Pemasangan PJUTS Desa Pematang Karang	Desa Pematang Karang Kecamatan Tapin Tengah, Kab. Tapin
PENYEDIAAN DAN PENGEMBANGAN PRASARANA PERTANIAN	Pembuatan Jalan Tani	haturax Kel. Kupang Kec. Tapin Utara, Kab. Tapin
PENYELENGGARAAN LALU LINTAS DAN ANGKUTAN JALAN (LLAJ)	Di Desa Bakarangan masih sangat kurang untuk Penerangan Jalan Umum dan Lingkungan sehingga di perlukan Pengadaan dan Pemasangan PJUTS Desa Bakarangan	Desa Bakarangan Kecamatan Bakarangan, Kab. Tapin
PENYELENGGARAAN LALU LINTAS DAN ANGKUTAN JALAN (LLAJ)	Di Desa Sungai Rutas Hulu masih sangat kurang untuk Penerangan Jalan Umum dan Lingkungan sehingga di perlukan Pengadaan dan Pemasangan PJUTS Desa Sungai Rutas Hulu	Desa Sungai Rutas Hulu Kecamatan Candi Laras Selatan, Kab. Tapin
PENYELENGGARAAN LALU LINTAS DAN ANGKUTAN JALAN (LLAJ)	Di Desa Margasari Hilir masih sangat kurang untuk Penerangan Jalan Umum dan Lingkungan sehingga di perlukan Pengadaan dan Pemasangan PJUTS Desa Margasari Hilir	Desa Margasari Hilir Kecamatan Candi Laras Utara, Kab. Tapin
PENYELENGGARAAN LALU LINTAS DAN ANGKUTAN JALAN (LLAJ)	Di Desa Pematang Karang Hulu Lingkungan Ponpes Darul Mustafa masih sangat kurang untuk Penerangan Jalan Umum dan Lingkungan sehingga di perlukan Pengadaan dan Pemasangan PJUTS Desa Pematang Karang Hulu Lingkungan Ponpes Darul Mustafa	Desa Pematang Karang Hulu Kecamatan Tapin Tengah, Kab. Tapin
Pemerintah dan Kesejahteraan Rakyat	Pembangunan lanjutan untuk Langgar Nurul Yakin yang di perkirakan memerlukan biaya sebesar Rp. 174.541.400,- dengan Luas Tanah ± 121 meter ²	Jl.Deso Buniin jaya RT. 02/ RW.01 Kec. Piani , Kab. Tapin
PENYELENGGARAAN LALU LINTAS DAN ANGKUTAN JALAN (LLAJ)	Di Desa Pandahan masih sangat kurang untuk Penerangan Jalan Umum dan Lingkungan sehingga di perlukan Pengadaan dan Pemasangan PJUTS Desa Pandahan	Desa Pandahan Kecamatan Tapin Tengah, Kab. Tapin
PENYELENGGARAAN LALU LINTAS DAN ANGKUTAN JALAN (LLAJ)	Di Desa Mandurian Lingkungan Kubah Guru Hasbullah dan Guru Saladri masih sangat kurang untuk Penerangan Jalan Umum dan Lingkungan sehingga di perlukan Pengadaan dan Pemasangan PJUTS Desa Mandurian Lingkungan Kubah Guru Hasbullah dan Guru Saladri	Desa Mandurian Kecamatan Tapin Tengah, Kab. Tapin



USULAN	MASALAH	ALAMAT LOKASI
PENYELENGGARAAN LALU LINTAS DAN ANGKUTAN JALAN (LLAJ)	Di Desa Hiyung Lingkungan Majelis Guru Bain masih sangat kurang untuk Penerangan Jalan Umum dan Lingkungan sehingga di perlukan Pengadaan dan Pemasangan PJUTS Desa Hiyung Lingkungan Majelis Guru Bain	Desa Hiyung Kecamatan Tapin Tengah, Kab. Tapin
PENYELENGGARAAN LALU LINTAS DAN ANGKUTAN JALAN (LLAJ)	Di Desa Keladan masih sangat kurang untuk Penerangan Jalan Umum dan Lingkungan sehingga di perlukan Pengadaan dan Pemasangan PJUTS Desa Keladan	Desa Kaladan Kecamatan Candi Laras Utara, Kab. Tapin
PENYELENGGARAAN LALU LINTAS DAN ANGKUTAN JALAN (LLAJ)	Di Desa Kepayang masih sangat kurang untuk Penerangan Jalan Umum dan Lingkungan sehingga di perlukan Pengadaan dan Pemasangan PJUTS Desa Kepayang	Desa Kepayang Kecamatan Tapin Tengah, Kab. Tapin
PENYELENGGARAAN LALU LINTAS DAN ANGKUTAN JALAN (LLAJ)	Di Desa Buas-buas masih sangat kurang untuk Penerangan Jalan Umum dan Lingkungan sehingga di perlukan Pengadaan dan Pemasangan PJUTS Desa Buas-buas	Desa Buas-buas Kecamatan Candi Laras Utara, Kab. Tapin
PENYELENGGARAAN LALU LINTAS DAN ANGKUTAN JALAN (LLAJ)	Di Desa Buas-buas Hilir masih sangat kurang untuk Penerangan Jalan Umum dan Lingkungan sehingga di perlukan Pengadaan dan Pemasangan PJUTS Desa Buas-buas Hilir	Desa Buas-buas Hilir Kecamatan Candi Laras Utara, Kab. Tapin
PENYELENGGARAAN LALU LINTAS DAN ANGKUTAN JALAN (LLAJ)	Di Desa Sungai Rutas Lingkungan Makam Datu Muning KH Ilyas Lok Buah masih sangat kurang untuk Penerangan Jalan Umum dan Lingkungan sehingga di perlukan Pengadaan dan Pemasangan PJUTS Desa Sungai Rutas Lingkungan Makam Datu Muning KH Ilyas Lok Buah	Desa Sungai Rutas Kecamatan Candi Laras Selatan, Kab. Tapin
PENYELENGGARAAN LALU LINTAS DAN ANGKUTAN JALAN (LLAJ)	pelengkap dermaga beton / dermaga kayu, sebagai stasiun perahu yang terapung di air di Desa Buas Buas masih kurang sehingga perlu Pembangunan Dermaga Apung 7 X 5 M Desa Buas Buas	Desa Buas-buas Kecamatan Candi Laras Utara, Kab. Tapin
PENYELENGGARAAN LALU LINTAS DAN ANGKUTAN JALAN (LLAJ)	pelengkap dermaga beton / dermaga kayu, sebagai stasiun perahu yang terapung di air di Desa Buas Buas Hilir masih kurang sehingga perlu Pembangunan Dermaga Apung 7 X 5 M Desa Buas Buas Hilir	Desa Buas-buas Hilir Kecamatan Candi Laras Utara, Kab. Tapin
PENYELENGGARAAN LALU LINTAS DAN ANGKUTAN JALAN (LLAJ)	pelengkap dermaga beton / dermaga kayu, sebagai stasiun perahu yang terapung di air di Desa Pabaungan Hulu masih kurang sehingga perlu Pembangunan Dermaga Apung 7 X 5 M Desa Pabaungan Hulu	Desa Pabaungan Hulu Kecamatan Candi Laras Selatan, Kab. Tapin



USULAN	MASALAH	ALAMAT LOKASI
PENYELENGGARAAN LALU LINTAS DAN ANGKUTAN JALAN (LLAJ)	pelengkap dermaga beton / dermaga kayu, sebagai stasiun perahu yang terapung di air di Desa Baringin B RT.04 masih kurang sehingga perlu Pembangunan Dermaga Apung 7 X 5 M Desa Baringin B RT.04	Desa Baringin B RT.04 Kecamatan Candi Laras Selatan, Kab. Tapin
PENYELENGGARAAN LALU LINTAS DAN ANGKUTAN JALAN (LLAJ)	pelengkap dermaga beton / dermaga kayu, sebagai stasiun perahu yang terapung di air di Desa Baringin B RT.05 masih kurang sehingga perlu Pembangunan Dermaga Apung 7 X 5 M Desa Baringin B RT.05	Desa Baringin B RT.05 Kecamatan Candi Laras Selatan, Kab. Tapin
PENYELENGGARAAN LALU LINTAS DAN ANGKUTAN JALAN (LLAJ)	pelengkap dermaga beton / dermaga kayu, sebagai stasiun perahu yang terapung di air di Desa Margasari Hilir masih kurang sehingga perlu Pembangunan Dermaga Apung 7 X 5 M Desa Margasari Hilir	Desa Margasari Hilir Kecamatan Candi Laras Utara, Kab. Tapin
PENYEDIAAN DAN PENGEMBANGAN PRASARANA PERTANIAN	Rehab Jalan Tani Pulijau Desa Bundung RT. 001 Dengan panjang 400 Meter dan Lebar 2 Meter	Desa Bundung RT. 001 Kec. Bakarangan Kab. Tapin, Kab. Tapin
PENYELENGGARAAN LALU LINTAS DAN ANGKUTAN JALAN (LLAJ)	pelengkap dermaga beton / dermaga kayu, sebagai stasiun perahu yang terapung di air di Desa Pariok depan maqam Gusti Libi masih kurang sehingga perlu Pembangunan Dermaga Apung 7 X 5 M Desa Pariok depan maqam Gusti Libi	Desa Pariok Kecamatan Candi Laras Utara (depan maqam Gusti Libi), Kab. Tapin
PENYELENGGARAAN JALAN	Pengaspalan Jalan	Kel. Rangda Malingkung Rt. 16 Kec. Tapin Utara, Kab. Tapin
PENYELENGGARAAN LALU LINTAS DAN ANGKUTAN JALAN (LLAJ)	pelengkap dermaga beton / dermaga kayu, sebagai stasiun perahu yang terapung di air di Desa Rawana Hulu masih kurang sehingga perlu Pembangunan Dermaga Apung 7 X 5 M Desa Rawana Hulu	Desa Rawana Hulu Kecamatan Candi Laras Utara, Kab. Tapin
PENYEDIAAN DAN PENGEMBANGAN PRASARANA PERTANIAN	Rehab jalan tani dengan panjang : 600 meter Lebar : 2 meter	Jalan Marthagiri Rt.001.Rw.001 Desa Kalumpang Kec. Bungur, Kab. Tapin
PENYELENGGARAAN JALAN	Pembangunan Cor Paving Jalan Usaha Tani RT. 004 Desa Tangkawang Baru dengan Panjang +- 300 Meter Lebar 2 Meter	Desa Tangkawang Baru RT. 004 Kec. Bakarangan Kab. Tapin, Kab. Tapin
PENYELENGGARAAN LALU LINTAS DAN ANGKUTAN JALAN (LLAJ)	pelengkap dermaga beton / dermaga kayu, sebagai stasiun perahu yang terapung di air di Desa Rawana masih kurang sehingga perlu Pembangunan Dermaga Apung 7 X 5 M Desa Rawana	Desa Rawana Kecamatan Candi Laras Utara, Kab. Tapin



USULAN	MASALAH	ALAMAT LOKASI
PENYEDIAAN DAN PENGEMBANGAN PRASARANA PERTANIAN	Lanjutan jalan tani Dengan Ukuran Jalan : Lebar 2 meter dan Panjang 200 meter	Desa Rantau Bujur Kec. Bungur, Kab. Tapin
PENYEDIAAN DAN PENGEMBANGAN PRASARANA PERTANIAN	Rehabilitasi Pembuatan Jalan Tani RT. 004 Desa Tangkawang Baru	Desa Tangkawang Baru RT. 004 Kec. Bakarangan Kab. Tapin, Kab. Tapin
PENYELENGGARAAN LALU LINTAS DAN ANGKUTAN JALAN (LLAJ)	pelengkap dermaga beton / dermaga kayu, sebagai stasiun perahu yang terapung di air di Desa Sungai Rutas Dekat Rumah KH Ali Nurdin Desa Sungai Rutas masih kurang sehingga perlu Pembangunan Dermaga Apung 7 X 5 M Desa Sungai Rutas	Desa Sungai Rutas Kecamatan Candi Laras Utara, Kab. Tapin
KAWASAN PERMUKIMAN	Penambahan penerangan jalan umum yang berada di Desa linuh RT 03 RW 02 agar bisa dilanjutkan menuju batas Desa Kalumpang Dengan 17 titik tiang lampu jalan umum	Desa Linuh Rt. 03 Rw. 02 Kec. Bungur, Kab. Tapin
PENYELENGGARAAN LALU LINTAS DAN ANGKUTAN JALAN (LLAJ)	Tempat kapal berlabuh atau bersandar. Tempat bongkar muat barang. Tempat naik dan turun penumpang kapal masih kurang jadi Pembangunan Dermaga Pelabuhan Ulin Desa Rawana Hulu	Desa Rawana Hulu RT.01 Kecamatan Candi Laras Utara, Kab. Tapin
PENYELENGGARAAN LALU LINTAS DAN ANGKUTAN JALAN (LLAJ)	Tempat kapal berlabuh atau bersandar. Tempat bongkar muat barang. Tempat naik dan turun penumpang kapal masih kurang jadi Pembangunan Dermaga Pelabuhan Ulin Desa Rawana Hulu	Desa Rawana Hulu RT.02 Kecamatan Candi Laras Utara, Kab. Tapin
PENYELENGGARAAN LALU LINTAS DAN ANGKUTAN JALAN (LLAJ)	Tempat kapal berlabuh atau bersandar. Tempat bongkar muat barang. Tempat naik dan turun penumpang kapal masih kurang jadi Pembangunan Dermaga Pelabuhan Ulin Desa Rawana	Desa Rawana Kecamatan Candi Laras Utara, Kab. Tapin
PENYELENGGARAAN JALAN	PEMBANGUNAN JEMBATAN BETON DI RT.02 PERBATASAN RT.03 RW.01 DESA PANTAI CABE KECAMATAN SALAM BABARIS	PANTAI CABE RT.02 PERBATASAN RT.03 RW.01 DESA PANTAI CABE KECAMATAN SALAM BABARIS , Kab. Tapin
PENYEDIAAN DAN PENGEMBANGAN PRASARANA PERTANIAN	Pembangunan dan Cor Paving Jalan Usaha Tani RT. 001 Desa Pematang Karang Samping Gudang denan panjang +- 280 Meter x 2 Meter	Desa Pematang Karang RT. 001 Kec Tapin Tengah Kab. Tapin, Kab. Tapin
PENGELOLAAN SUMBER DAYA AIR (SDA)	Kekurangan Air Bersih Terutama di Musim Kemarau	Jl. Blok P RT.006 RW.002 Desa Pualam Sari Kec. Benuang, Kab. Tapin



USULAN	MASALAH	ALAMAT LOKASI
PENYELENGGARAAN JALAN	PEMBANGUNAN JEMBATAN BETON TERLETAK RT.04 RW.01 PERBATASAN RT.14 DESA PANTAI CABE KECAMATAN SALAM BABARIS	PANTAI CABE TERLETAK DI NRT.04 RW.01 PERBATASAN RT.14 DESA PANTAI CABE KECAMATAN SALAM BABARIS, Kab. Tapin
PENGELOLAAN DAN PENGEMBANGAN SISTEM DRAINASE	PEMBUATAN DRAINASE PANJANG 500 M, RT.02 RW.01 DESA PANTAI CABE KECAMATAN SALAM BABARIS	PANTAI CABE RT.02 RW.01 DESA PANTAI CABE KECAMATAN SALAM BABARIS, Kab. Tapin
KAWASAN PERMUKIMAN	Tidak adanya Poskamling	Jalan Blok Q RT.007 RW.002 Desa Pualam Sari Kec. Binuang, Kab. Tapin
PENGELOLAAN DAN PENGEMBANGAN SISTEM DRAINASE	PEMBUATAN DRAINASE PANJANG 300 M, RT.02 MENUJU RT.03 RW.01 DESA PANTAI CABE KECAMATAN SALAM BABARIS	PANTAI CABE DI RT.02 MENUJU RT.03 RW.01 DESA PANTAI CABE KECAMATAN SALAM BABARIS, Kab. Tapin
PENGELOLAAN DAN PENGEMBANGAN SISTEM DRAINASE	PEMBUATAN DRAINASE PANJANG 250 M, RT.04 RW.01 MENUJU RT.14 DESA PANTAI CABE KECAMATAN SALAM BABARIS	PANTAI CABE DI RT.04 RW.01 MENUJU RT.14 DESA PANTAI CABE KECAMATAN SALAM BABARIS, Kab. Tapin
PENGEMBANGAN KAPASITAS DAYA SAING KEOLAHRAGAAN	Belum adanya Lapangan Mini Soccer	Jalan Blok M RT.002 RW.001 Desa Pualam Sari, Kab. Tapin
PENYEDIAAN DAN PENGEMBANGAN PRASARANA PERTANIAN	Lanjutan Jalan Tani Desa Tirik RT. 003 Dengan Panjang 200 Meter Dan Lebar 2 Meter	Desa Tirik Rt. 003 Kac. Tapin Tengah Kab Tapin, Kab. Tapin
PENYEDIAAN DAN PENGEMBANGAN PRASARANA PERTANIAN	Bantuan Jalan Tani Desa Tirik RT. 02 Kec Tapin Tengah Kab Tapin	Desa Tirik RT. 002 Kec. Tapin Tengah Kab. Tapin, Kab. Tapin
PENYEDIAAN DAN PENGEMBANGAN PRASARANA PERTANIAN	Cor Paving Jalan Usaha Tani RT. 003 Desa Pematang Karang dengan Panjang +- 41,5 Meter, +-910 Meter dan Lebar 2 Meter, 1,5 Meter	Desa Pematang Karang RT. 003 Timbuk Kec. Tapin Tengah Kab. Tapin, Kab. Tapin
PENYEDIAAN DAN PENGEMBANGAN PRASARANA PERTANIAN	Cor Paving Jalan Usaha Tani RT. 001 Samping SDN Pematang karangan dengan Panjang +- 557 Meter Lebar 1,5 Meter	Desa Pematang Karang RT. 001 Samping SDN Pematang Karang Kac. Tapin Tengah Kab. Tapin, Kab. Tapin



USULAN	MASALAH	ALAMAT LOKASI
PENGELOLAAN PENDIDIKAN	Pembuatan TK Tunas Harapan Desa Labung RT. 001	Desa Labung RT 001 Kec. Tapin Tengah Kab. Tapin , Kab. Tapin
PENYELENGGARAAN JALAN	Pembangunan Siring Beton Jalan Menuju Madrasah Diniyah Awaliyah (MDA) Nurul Jannah Dengan panjang 40 Meter Dan Lebar 40 Meter	Desa Sawaja Kab. Candi Laras Utara Kab. Tapin, Kab. Tapin
PENINGKATAN PRASARANA, SARANA DAN UTILITAS UMUM (PSU)	Permohonan Pengadaan dan Pemasangan PJU-TS	Komplek Permata Dewi Desa Binderang Kecamatan Lokpaikat, Kab. Tapin
PENATAAN BANGUNAN GEDUNG	Rehab Langgar Darul Mustagfirin Desa Lokpaikat	Desa Lokpaikat RT 08 Kecamatan Lokpaikat , Kab. Tapin
PELATIHAN KERJA DAN PRODUKTIVITAS TENAGA KERJA	Untuk memenuhi kebutuhan pangan bagi masyarakat dan mengembangkan kemampuan masyarakat petani khususnya masyarakat petani peternak Desa Sungai Rutas agar mampu melaksanakan usaha produktif dibidang peternakan maka perlu Bantuan Kandang dan Pelatihan Ayam Pedaging Kelompok Tani Ternak	Desa Sungai Rutas Kecamatan Candi Laras Selatan, Kab. Tapin
PELATIHAN KERJA DAN PRODUKTIVITAS TENAGA KERJA	Untuk memenuhi kebutuhan pangan bagi masyarakat dan mengembangkan kemampuan masyarakat petani khususnya masyarakat petani peternak Desa Sungai Rutas Hulu agar mampu melaksanakan usaha produktif dibidang peternakan maka diperlukan Bantuan Kandang dan Pelatihan Ayam Pedaging Kelompok Tani Ternak	Desa Sungai Rutas Hulu Kecamatan Candi Laras Utara, Kab. Tapin
PELATIHAN KERJA DAN PRODUKTIVITAS TENAGA KERJA	Untuk memenuhi kebutuhan pangan bagi masyarakat dan mengembangkan kemampuan masyarakat petani khususnya masyarakat petani peternak Desa Pabaungan Hulu agar mampu melaksanakan usaha produktif dibidang peternakan maka diperlukan Bantuan Kandang dan Pelatihan Itik Petelor Kelompok Tani Ternak	Desa Pabaungan Hulu Kecamatan Candi Laras Utara, Kab. Tapin



USULAN	MASALAH	ALAMAT LOKASI
PELATIHAN KERJA DAN PRODUKTIVITAS TENAGA KERJA	Untuk memenuhi kebutuhan pangan bagi masyarakat dan mengembangkan kemampuan masyarakat petani khususnya masyarakat petani peternak Desa Bakarangan agar mampu melaksanakan usaha produktif dibidang peternakan maka diperlukan Bantuan Kandang dan Pelatihan Ayam Pedaging Kelompok Tani Ternak	Desa Bakarangan Kecamatan Bakarangan, Kab. Tapin
PELATIHAN KERJA DAN PRODUKTIVITAS TENAGA KERJA	Untuk memenuhi kebutuhan pangan bagi masyarakat dan mengembangkan kemampuan masyarakat petani khususnya masyarakat petani peternak Desa Mandurian Hilir agar mampu melaksanakan usaha produktif dibidang peternakan maka diperlukan Bantuan Kandang dan Pelatihan Ayam Pedaging Kelompok Tani Ternak	Desa Mandurian Hilir Kecamatan Tapin Tengah, Kab. Tapin
PENYELENGGARAAN JALAN	Jalan Puting Kalimpayan RT 04 Desa Parigi Kacil sudah rusak dan perlu Pengaspalan	Desa Parigi Kacil RT.04 Kecamatan Bakarangan, Kab. Tapin
PENYELENGGARAAN JALAN	Jalan Tembus Kubur Keramat RT 04 Desa Parigi Kacil sudah rusak maka perlu Pemasangan / Pembangunan Paving Blok	Desa Parigi Kacil RT.04 Kecamatan Bakarangan, Kab. Tapin
PENGELOLAAN DAN PENGEMBANGAN SISTEM DRAINASE	untuk melindungi jalan dari bahaya limpasan air permukaan atau air tanah yang akan merembes ke dalam badan jalan maka perlu dibangun Drainase Jalan RT 04 Desa Parigi Kacil	Desa Parigi Kacil RT.04 Kecamatan Bakarangan, Kab. Tapin
PENGEMBANGAN KAPASITAS DAYA SAING KEOLAHRAGAAN	Pembangunan lapangan volly semi indoor	Jalan Blok M RT 002 RW 001 Desa Pualam Sari, Kab. Tapin
PENGELOLAAN DAN PENGEMBANGAN SISTEM DRAINASE	untuk melindungi jalan dari bahaya limpasan air permukaan atau air tanah yang akan merembes ke dalam badan jalan maka perlu dibangun Drainase Jalan Depan Rumah Elka sampai RT 7 Desa Paul	Desa Paul RT.07 Kecamatan Bakarangan, Kab. Tapin
PENYELENGGARAAN JALAN	Jalan Desa Paul Dari Simpang Empat Bakarangan sampai Dengan Ujung Batas Desa Paul sudah rusak dan perlu Pengaspalan	Desa Paul Kecamatan Bakarangan, Kab. Tapin
PENYELENGGARAAN JALAN	Pembuatan jalan masuk ke perumahan	Desa Harakit Kec. Piani, Kab. Tapin
PENGELOLAAN PENDIDIKAN	Pemasangan paving di SDN Desa Linuh Dengan Ukuran Panjang : 80 meter Lebar : 40 meter	Desa Linuh Kec. Bungur, Kab. Tapin



USULAN	MASALAH	ALAMAT LOKASI
PENYELENGGARAAN JALAN	Pengaspalan Hotmix Jalan Gang Salam Babaris RT. 05 RW. 02, RT. 07, 08 RW. 03 Desa Salam Babaris	Desa Salam Babaris Kec Salam Babaris, Kab. Tapin
PENYELENGGARAAN JALAN	Pengaspalan Hotmix Jalan Gang Salam Babaris RT. 13 RW. 01 Desa Salam Babaris	Desa Salam Babaris Kec Salam Babaris, Kab. Tapin
PENYELENGGARAAN JALAN	Aspal Hotmix Jalan Gang Suato Baru RT. 02 RW. 01 Desa Suato Baru	Desa Suato Baru Kec Salam Babaris, Kab. Tapin
PENYELENGGARAAN JALAN	Aspal Jalan Gang Suato Baru RT. 04 RW. 02 Desa Suato Baru	Desa Suato Baru Kec Salam Babaris, Kab. Tapin
PENYELENGGARAAN JALAN	Aspal Hotmix Jalan Gang Suato Baru RT. 07 RW. 02 Desa Suato Baru	Desa Suato Baru Kec Salam Babaris, Kab. Tapin
PENGELOLAAN PENDIDIKAN	Pembangunan Pagar SDN Suato Baru	Desa Suato Baru Kec Salam Babaris, Kab. Tapin
PENYELENGGARAAN JALAN	Aspal Hotmix Jalan Gang Suato Baru RT. 05 RW. 01 Desa Suato Baru	Desa Suato Baru Kec Salam Babaris, Kab. Tapin
PENYELENGGARAAN JALAN	Aspal Hotmix Jalan Gang Suato Baru RT. 03 RW. 02 Desa Suato Baru	Desa Suato Baru Kec Salam Babaris, Kab. Tapin
PENYEDIAAN DAN PENGEMBANGAN PRASARANA PERTANIAN	Jalan Produksi Kelompok Tani Sejahtera Desa Suato Baru RT. 02 RW. 01 Kec. Salam Babaris	Desa Suato Baru Kec Salam Babaris, Kab. Tapin
PENYEDIAAN DAN PENGEMBANGAN PRASARANA PERTANIAN	Jalan Produksi Kelompok Tani Bumi Kencana Desa Suato Baru RT. 03 RW. 02 Kec. Salam Babaris	Desa Suato Baru Kec Salam Babaris, Kab. Tapin
KAWASAN PERMUKIMAN	Pemasangan Penerangan Jalan Umum (Lampu Jalan) Dengan 35 Titik Tiang Lampu Jalan Umum Yang Terletak di RT. 04 RW. 02	Desa Linuh Rt.04 Rw.02 Kec. Bungur , Kab. Tapin
PENGELOLAAN PENDIDIKAN	Pembuatan Parkiran di SDN Desa Linuh Dengan Ukuran Panjang : 50 meter Lebar : 6 Meter	Desa Linuh Kec. Bungur , Kab. Tapin
PENYELENGGARAAN JALAN	Rehabilitasi Jalan (Cor Beton Jalan)	Desa Buniin Kec. Piani, Kab. Tapin
Pemerintah dan Kesejahteraan Rakyat	Pembangunan gedung TPA Dengan Lebar 4 meter Panjang 12 meter yang ada didesa Hangui	Desa Hangui Kec. Bungur , Kab. Tapin
Pemerintah dan Kesejahteraan Rakyat	Pembuatan Pagar Kuburan Muslimin Dengan Ukuran Panjang : 300 meter Tinggi : 2 meter	Desa Linuh RT.02 RW.01 Kec. Bungur , Kab. Tapin



USULAN	MASALAH	ALAMAT LOKASI
PENGEMBANGAN KAPASITAS DAYA SAING KEOLAHRAGAAN	PEMBUATAN LAPANGAN VOLY Dengan Ukuran Panjang : 18 meter Lebar : 9 Meter	Desa Linuh RT. 01 RW.01 Kec.Bungur , Kab. Tapin
PENGAWASAN SUMBER DAYA KELAUTAN DAN PERIKANAN	pembuatan siring kolam Dengan Ukuran Kolam Panjang : 120 meter Tinggi : 1,5 meter	Desa Linuh Rt.01 Rw. 01 Kec. Bungur , Kab. Tapin
PENGAWASAN SUMBER DAYA KELAUTAN DAN PERIKANAN	Pembuatan siring Kolam Dengan Ukuran Panjang : 170 meter dan Tinggi : 1,5 meter	Desa Linuh Rt.02 Rw.01 Kec. Bungur, Kab. Tapin
PENYEDIAAN DAN PENGEMBANGAN SARANA PERTANIAN	Permohonan bantuan 1 unit hand traktor quick rotary sebagai upaya untuk meningkatkan produksi pertanian dan ekonomi masyarakat	Desa Sukaramai, RT. 01, Kecamatan Tapin Tengah, Kab. Tapin
PENGAWASAN SUMBER DAYA KELAUTAN DAN PERIKANAN	Pembuatan kolam penampungan air	Desa Linuh Rt. 03 Rw. 02 Kec. Bungur, Kab. Tapin
PENYEDIAAN DAN PENGEMBANGAN PRASARANA PERTANIAN	PEMBUATAN JALAN USAHA TANI (Panjang ; 200 M x Lebar : 2 M)	JL. BUNGUR BARU RT.004 RT.002 DESA BUNGUR BARU KECAMATAN BUNGUR, Kab. Tapin
PENYELENGGARAAN JALAN	Jalan Desa Buas Buas sudah rusak sehingga perlu Peningkatan	Desa Buas-buas Kecamatan Candi Laras Utara, Kab. Tapin
PENYELENGGARAAN JALAN	Jembatan Desa Buas-buas sudah banyak yang rusak	Desa Buas-buas Kecamatan Candi Laras Utara, Kab. Tapin
PENYELENGGARAAN JALAN	Jalan Lingkungan Desa Buas Buas Hilir RT 2 sudah rusak	Desa Buas-buas Hilir RT.02 Kecamatan Candi Laras Utara, Kab. Tapin
PENYELENGGARAAN JALAN	Jalan Lingkungan Desa Buas Buas Hilir RT 7 sudah rusak	Desa Buas-buas Hilir RT.07 Kecamatan Candi Laras Utara, Kab. Tapin
PENYELENGGARAAN JALAN	Jembatan Desa Buas Buas Hilir sudah banyak yang rusak	Desa Buas-buas Hilir Kecamatan Candi Laras Utara, Kab. Tapin
PENYELENGGARAAN JALAN	Ruas Jalan Desa Baulin – Batalas – Teluk Haur - Buas Buas Hilir – Buas Buas sudah rusak	Desa Baulin – Batalas – Teluk Haur - Buas Buas Hilir – Buas Buas, Kab. Tapin



USULAN	MASALAH	ALAMAT LOKASI
PENGELOLAAN DAN PENGEMBANGAN SISTEM DRAINASE	Drainase Jalan Syaikh Salman Al Farisi Desa Bakarangan RT 1 sampai RT 2 sudah rusak	Desa Bakarangan Kecamatan Bakarangan, Kab. Tapin
PENGELOLAAN DAN PENGEMBANGAN SISTEM DRAINASE	Sungai Banta sudah mulai abrasi sehingga perlu Pembangunan Siring Sungai Banta Besar Desa Bakarangan	Desa Bakarangan Kecamatan Bakarangan, Kab. Tapin
PENGELOLAAN DAN PENGEMBANGAN SISTEM DRAINASE	Sungai Banta sudah mulai abrasi sehingga perlu Pembangunan Siring Sungai Banta Kecil Desa Bakarangan	Desa Bakarangan Kec. Bakarangan, Kab. Tapin
PENYELENGGARAAN JALAN	Jalan Batang Rahai Desa Pabaungan Hulu RT 3 sudah rusak dan perlu Pemasangan / Pembangunan Paving Blok Jalan Batang Rahai Desa Pabaungan Hulu RT 3	Desa Pabaungan Hulu RT.03 Kec. Candi Laras Selatan, Kab. Tapin
PENYELENGGARAAN JALAN	Pengaspalan Jalan Gang (Panjang : 400 M x Lebar 1,5 M)	Gang Lama M. Irsyad Jl. Perintis Raya , Keramat, RT. 003 Desa Banua Halat Kiri Kecamatan Tapin Utara , Kab. Tapin
PENYELENGGARAAN JALAN	Jalan Tembus Rumah Penghulu Napiah Desa Sungai Rutas Hulu sudah rusak perlu Pemasangan / Pembangunan Paving Blok Jalan Tembus Rumah Penghulu Napiah Desa Sungai Rutas Hulu	Desa Sungai Rutas Hulu Kec. Candi Laras Selatan, Kab. Tapin
PENYELENGGARAAN JALAN	Jalan Di Perbatasan Desa Sungai Rutas Hulu RT 4 sudah rusak perlu Pembangunan / Peningkatan Jalan Di Perbatasan Desa Sungai Rutas Hulu RT 4	Desa Sungai Rutas Hulu RT 4, Kab. Tapin
PENYELENGGARAAN JALAN	Jalan dan Jembatan Wilayah Pahira Desa Sungai Rutas Hulu RT 3 sudah rusak dan perlu Pembangunan / Peningkatan Jalan dan Jembatan Wilayah Pahira Desa Sungai Rutas Hulu RT 3	Desa Sungai Rutas Hulu RT 3, Kab. Tapin
PENYELENGGARAAN JALAN	Jembatan Kayu Ulin Desa Sungai Rutas Hulu untuk akses penyeberangan masih kurang	Desa Sungai Rutas Hulu, Kab. Tapin
PENYELENGGARAAN JALAN	Jalan Lingkungan Desa Sungai Rutas Hulu sudah rusak perlu Pembangunan / Peningkatan Jalan Lingkungan Desa Sungai Rutas Hulu	Desa Sungai Rutas Hulu RT 3, Kab. Tapin
PENYELENGGARAAN JALAN	akses penyeberangan masih kurang perlu dibangun Jembatan Sungai Garis Desa Sungai Rutas Hulu	Desa Sungai Rutas Hulu, Kab. Tapin
PENYELENGGARAAN JALAN	Jembatan Gambas Sirang Desa Pariok sudah rusak perlu Pembangunan / Peningkatan Jembatan Gambas Sirang Desa Pariok	Desa Pariok, Kab. Tapin



USULAN	MASALAH	ALAMAT LOKASI
PENYELENGGARAAN JALAN	Ruas Jalan Desa Pariok – Desa Sungai Salai sudah rusak perlu Pembangunan / Peningkatan Ruas Jalan Desa Pariok – Desa Sungai Salai	Desa Pariok – Desa Sungai Salai, Kab. Tapin
PENGELOLAAN SUMBER DAYA AIR (SDA)	Pengerukan / Rehab/ Normalisasi Sungai Desa Pariok (Usul Guru Imbran) Untuk Mengembalikan Fungsi Penampung Sungai dan Pengendali Banjir	Desa Pariok, Kab. Tapin
PENGELOLAAN DAN PENGEMBANGAN SISTEM PENYEDIAAN AIR MINUM	Kualitas Air dan Lingkungan Masyarakat Desa Waringin RT 02 perlu Pemasangan Sumur Bor Komunal Desa Waringin RT 02	Desa Waringin RT 02 , Kab. Tapin
KAWASAN PERMUKIMAN	Untuk Peningkatan Kualitas Lingkungan Masyarakat perlu Pembangunan WC / Toilet Umum Desa Waringin	Desa Waringin, Kab. Tapin
PENGELOLAAN DAN PENGEMBANGAN SISTEM PENYEDIAAN AIR MINUM	Untuk Peningkatan Kualitas Air dan Lingkungan Masyarakat perlu Pemasangan Sumur Bor Komunal Desa Bundung	Desa Bundung, Kab. Tapin
PENGELOLAAN DAN PENGEMBANGAN SISTEM DRAINASE	belum ada Drainase Jalan RT 05 Desa Bakarangan	Desa Bakarangan, Kab. Tapin
PENYELENGGARAAN JALAN	Jembatan Poros Jalan Desa Kaladan banyak yang rusak	Desa Kaladan, Kab. Tapin
PENYELENGGARAAN JALAN	PENGASPALAN JALAN DESA	RT.001 RW.001 Desa Banua Hanyar Kec. Tapin Utara, Kab. Tapin
PENYELENGGARAAN JALAN	Untuk Meningkatkan Keamanan dan Kualitas Akses serta Lingkungan perlu membangun Jembatan menuju Kubur / Alkah RT 5 Desa Rawana Hulu	Desa Rawana Hulu, Kab. Tapin
PENATAAN BANGUNAN DAN LINGKUNGANNYA	Pembuatan teras untuk langgar	Jalan Marthagiri RT.001.RW.001 Desa Kalumpang Kec. Bungur, Kab. Tapin
KAWASAN PERMUKIMAN	Untuk Peningkatan Kualitas Lingkungan Masyarakat perlu Pembangunan WC / Toilet Umum Desa Rawana Hulu RT 02	Desa Rawana Hulu, Kab. Tapin



USULAN	MASALAH	ALAMAT LOKASI
PENYELENGGARAAN JALAN	Jembatan Dekat Mesjid Desa Rawana sudah rusak perlu Pembangunan / Peningkatan	Desa Rawana, Kab. Tapin
PENYELENGGARAAN JALAN	Jalan Desa Margasari Hulu sudah rusak perlu Pembangunan / Peningkatan/Rehab	Desa Margasari Hulu RW 1 RT 02, Kab. Tapin
KAWASAN PERMUKIMAN	Untuk Peningkatan Kualitas Lingkungan Masyarakat perlu Pembangunan WC / Toilet Umum Desa Bakarangan RT 01 Dan RT 02 RW 01	Desa Bakarangan RT 01 RW 01, Kab. Tapin
KAWASAN PERMUKIMAN	Untuk Peningkatan Kualitas Lingkungan Masyarakat perlu Pembangunan WC / Toilet Umum Desa Batang Lantik	Desa Batang Lantik, Kab. Tapin
PENYELENGGARAAN JALAN	Jalan Lingkungan Desa Sungai Rutas Hulu sudah rusak	Desa Sei Rutas Hulu, Kab. Tapin
PENGELOLAAN DAN PENGEMBANGAN SISTEM DRAINASE	Penyirangan dua sisi saluran sekunder 5 dengan panjang : 1.200 m Lebar : 5 m Tinggi : 170 m	Jalan Marthagiri Rt. 001.Rw.001 Desa Kalumpang Kec. Bungur, Kab. Tapin
PENATAAN BANGUNAN DAN LINGKUNGANNYA	MIS / MDTA Azharul Ulum belum mempunyai halaman perlu pembangunan Regol dan Urugan Desa Baringin B RT 3 seluas 6x30 meter	Desa Baringin B, Kab. Tapin
PENYELENGGARAAN JALAN	Jalan Gang Asman Desa Kepayang RT 4 sudah rusak perlu Peningkatan dan Pembangunan serta Pengaspalan	Desa Kepayang RT.04, Kab. Tapin
PENYELENGGARAAN JALAN	Jalan Gang Samad Desa Batang Lantik RT 2 sudah rusak perlu Pengaspalan	Desa Batang Lantik RT 2, Kab. Tapin
PENYELENGGARAAN JALAN	Jalan Gang Alap Desa Batang Lantik rusak perlu pengaspalan	Desa Batang Lantik, Kab. Tapin
PENYELENGGARAAN JALAN	belum ada Jalan Lingkungan seberang Sungai Saka Kubur Desa Margasari Hilir RT 1	Desa Margasari Hilir RT 1, Kab. Tapin
PENYELENGGARAAN JALAN	Jembatan Kayu Ulin Desa Sungai Rutas Hulu RT 2 sudah rusak perlu Rehab dan Peningkatan	Desa Sungai Rutas Hulu RT 2, Kab. Tapin



USULAN	MASALAH	ALAMAT LOKASI
PENYELENGGARAAN JALAN	belum ada Jalan Keramat Asman Desa Parigi Kacil RT 4 perlu Pembangunan Untuk Meningkatkan Keamanan dan Kualitas Akses serta Lingkungan	Desa Parigi Kacil RT 4, Kab. Tapin
KAWASAN PERMUKIMAN	Untuk Peningkatan Kualitas Lingkungan Masyarakat perlu Pembangunan WC / Toilet Umum Lingkungan Kubur Muslimin Desa Bakarangan	Desa Bakarangan, Kab. Tapin
PENYELENGGARAAN JALAN	Pelebaran jalan di ruas nis 16 B Sandar	Jalan Nis 16 B Sandar Rt. 006.Rw.003 Desa Kalumpang Kec. Bungur, Kab. Tapin
PENYELENGGARAAN JALAN	Jembatan sungai kondangan , belakang kantor kecamatan CLU sudah rusak perlu Pembangunan/ Peningkatan	Kecamatan Candi Laras Utara, Kab. Tapin
PENGELOLAAN PERIKANAN TANGKAP	Untuk Peningkatan Hasil Perikanan perlu Sarana Prasarana Kelompok Perikanan Tangkap KUB Berkat Cangkal Desa Baringin B	Desa Baringin B, Kab. Tapin
PENGELOLAAN PERIKANAN TANGKAP	Untuk Peningkatan Hasil Perikanan perlu dibantu Sarana Prasarana Kelompok Perikanan Tangkap KUB Pabaungan Hulu	Desa Pabaungan Hulu, Kab. Tapin
PENYEDIAAN DAN PENGEMBANGAN PRASARANA PERTANIAN	belum ada Jalan Tani RT.04 Desa Parigi Kecil	Desa Parigi Kecil RT.04, Kab. Tapin
PENYEDIAAN DAN PENGEMBANGAN PRASARANA PERTANIAN	belum ada Jalan Tani Samping Sungai dan Samping Sawah Abang Herman Desa Paul	Desa Paul, Kab. Tapin
PENYEDIAAN DAN PENGEMBANGAN PRASARANA PERTANIAN	belum ada Jalan Tani Samping Sawah Bapa Ubas dan Dekat Jembatan Timbuk Hanyar Desa Paul	Desa Paul Samping Sawah Bapa Ubas dan Dekat Jembatan Timbuk Hanyar , Kab. Tapin
PENYEDIAAN DAN PENGEMBANGAN PRASARANA PERTANIAN	belum ada Jalan Tani Samping Rumah Yadi Gboy dan Samping Makam Keramat Datu Sarono Desa Paul	Desa Paul Samping Rumah Yadi Gboy dan Samping Makam Keramat Datu Sarono , Kab. Tapin
PENYEDIAAN DAN PENGEMBANGAN PRASARANA PERTANIAN	belum ada Jembatan Samping Sawah Handeri Desa Paul	Desa Paul Samping Sawah Handeri , Kab. Tapin



USULAN	MASALAH	ALAMAT LOKASI
PENYEDIAAN DAN PENGEMBANGAN SARANA PERTANIAN	Untuk Meningkatkan Hasil dan Menunjang Produksi Hasil Pertanian perlu Pengadaan Alsintan Combine Harvester Kelompok Tani Desa Buas Buas Hilir	Desa Buas Buas Hilir, Kab. Tapin
PENYEDIAAN DAN PENGEMBANGAN SARANA PERTANIAN	Untuk Meningkatkan Hasil dan Menunjang Produksi Hasil Pertanian perlu Pengadaan Alsintan Chainsaw Kelompok Tani Desa Buas Buas Hilir	Ds. Buas Buas Hilir, Kab. Tapin
PENYEDIAAN DAN PENGEMBANGAN PRASARANA PERTANIAN	Jalan Tani RT.03 Sungai Rutas Hulu sudah rusak perlu Peningkatan	Ds. Sungai Rutas Hulu, Kab. Tapin
PENYEDIAAN DAN PENGEMBANGAN PRASARANA PERTANIAN	Peningkatan Jalan Tani Sungai Rimba Sungai Rutas Hulu sudah rusak perlu Peningkatan	Jalan Tani Sungai Rimba Desa Sungai Rutas Hulu, Kab. Tapin
PELATIHAN KERJA DAN PRODUKTIVITAS TENAGA KERJA	Untuk Meningkatkan Hasil dan Menunjang Produksi Hasil Pertanian perlu Pengadaan Bibit Limau dan Pelatihan Kelompok Tani Sungai Mambara Desa Pariok	Desa Pariok, Kab. Tapin
PENYEDIAAN DAN PENGEMBANGAN SARANA PERTANIAN	Untuk Meningkatkan Hasil dan Menunjang Produksi Hasil Pertanian perlu Pengadaan Alsintan Combine Harvester Kelompok Tani Desa Pariok	Desa Pariok, Kab. Tapin
PENYEDIAAN DAN PENGEMBANGAN SARANA PERTANIAN	Untuk Meningkatkan Hasil dan Menunjang Produksi Hasil Pertanian perlu Pengadaan Alsintan Traktor Kelompok Tani Desa Waringin	Desa Waringin, Kab. Tapin
PENYELENGGARAAN JALAN	Pembagunan Siring uruk	rt 013 .rw 005 kelurahan raya belanti kecamatan binuang, Kab. Tapin
PENYEDIAAN DAN PENGEMBANGAN PRASARANA PERTANIAN	Jalan Tani Belakang Rumah Fira Desa Bakarangan sudah rusak perlu Pembangunan / Peningkatan	Belakang Rumah Fira Desa Bakarangan, Kab. Tapin
PENYEDIAAN DAN PENGEMBANGAN PRASARANA PERTANIAN	Jalan Usaha Tani Wilayah Nyiur Tunggal Desa Pematang Karang RT 01 RW 01 perlu dilanjutkan	Desa Pematang Karang , Kab. Tapin
PENYEDIAAN DAN PENGEMBANGAN PRASARANA PERTANIAN	Untuk Meningkatkan Akses dan Distribusi Hasil Pertanian perlu Pembangunan Jalan Tani Desa Sungai Rutas	Desa Sungai Rutas, Kab. Tapin



USULAN	MASALAH	ALAMAT LOKASI
PENINGKATAN PRASARANA, SARANA DAN UTILITAS UMUM (PSU)	PEMBANGUNAN JALAN LINGKUNGAN PAVING BLOK(P=300M x L=2M)	RT. 09 Kelurahan Kupang Kecamatan Tapin Utara, Kab. Tapin
PENYEDIAAN DAN PENGEMBANGAN PRASARANA PERTANIAN	Untuk Meningkatkan Akses dan Menunjang Distribusi Hasil Pertanian perlu Pembangunan Jalan Tani Khalik Desa Sungai Rutas	Desa Sungai Rutas, Kab. Tapin
PENYEDIAAN DAN PENGEMBANGAN PRASARANA PERTANIAN	Untuk Meningkatkan Akses dan Menunjang Distribusi Hasil Pertanian perlu Pembangunan Jalan Tani Desa Pandahan RT 7 Matang Sunkai	Desa Pandahan RT 7 Matang Sunkai, Kab. Tapin
PENYEDIAAN DAN PENGEMBANGAN PRASARANA PERTANIAN	Untuk Meningkatkan Akses dan Menunjang Distribusi Hasil Pertanian perlu Pembangunan Jalan Tani Dayat Gandis Desa Pematangkarangan Hulu	Desa Pematangkarangan Hulu, Kab. Tapin
PENGELOLAAN SUMBER DAYA AIR (SDA)	LANJUTAN PENGAMAN TEBING CHEK DAM NES 8B DESA SUATO LAMA KECAMATAN SALAM BABARIS	JL. DESA SUATO LAMA RT.12 RW.04 DESA SUATO LAMA KEL. SUATO LAMA KEC. SALAM BABARIS KAB. TAPIN KALIMANTAN SELATAN, Kab. Tapin
PENGELOLAAN SUMBER DAYA AIR (SDA)	LANJUTAN PENGAMAN TEBING RW.01 DESA SUATO LAMA KECAMATAN SALAM BABARIS 55 M	JL. DESA SUATO LAMA RT.01 RW.01 KEL. DESA SUATO LAMA KEC. SALAM BABARIS KAB. TAPIN KALIMANTAN SELATAN, Kab. Tapin
PENGELOLAAN SUMBER DAYA AIR (SDA)	LANJUTAN PENGAMAN TEBING DESA SUATO BARU KECAMATAN SALAM BABARIS 60 M	DESA SUATO LAMA RT.10 RW.03 KEL. DESA SUATO LAMA KEC. SALAM BABARIS KAB. TAPIN KALIMANTAN SELATAN, Kab. Tapin
PENYELENGGARAAN JALAN	SIRING BADAN JALAN	JALAN TANGGUL BELANTI RT 11 RW 04 KELURAHAN RAYA BELANTI, Kab. Tapin
PENGELOLAAN SUMBER DAYA AIR (SDA)	PEMBUATAN SALURAN CHEK DAM NES 8B DESA SUATO LAMA KECAMATAN SALAM BABARIS 200 M	DESA SUATO LAMA NES 8B RT.12 RW.04 KEL. DESA SUATO LAMA KEC. SALAM BABARIS KAB. TAPIN KALIMANTAN SELATAN, Kab. Tapin
PENYELENGGARAAN JALAN	PEMBANGUNAN JALAN USAHA TANI	WILAYAH RT 06 RW 04 KELURAHAN RAYA BELANTI, Kab. Tapin



USULAN	MASALAH	ALAMAT LOKASI
PENYELENGGARAAN JALAN	PENGASPALAN (LATASIR) JALAN RW.01 DESA SUATO LAMA KECAMATAN SALAM BABARIS 300 M	DESA SUATO LAMA RT.01 RW.01 KEL. DESA SUATO LAMA KEC. SALAM BABARIS KAB. TAPIN KALIMANTAN SELATAN, Kab. Tapin
PENYELENGGARAAN JALAN	PENGASPALAN (LATASIR) JALAN RW.02 DESA SUATO LAMA KECAMATAN SALAM BABARIS 350 M	DESA SUATO LAMA RT.06 RW.02 KEL. DESA SUATO LAMA KEC. SALAM BABARIS KAB. TAPIN KALIMANTAN SELATAN, Kab. Tapin
PENYELENGGARAAN JALAN	PENGASPALAN (LATASIR) JALAN RW.03 DESA SUATO LAMA KECAMATAN SALAM BABARIS 450 M	DESA SUATO LAMA RT.09 RW.03 KEL. SUATO LAMA KEC. SALAM BABARIS KAB. TAPIN KALIMANTAN SELATAN, Kab. Tapin
PENYELENGGARAAN JALAN	PENGASPALAN (LATASIR) JALAN RW.04 DESA SUATO LAMA KECAMATAN SALAM BABARIS 500 M	DESA SUATO LAMA RT.13 RW.04 KEL. SUATO LAMA KEC. SALAM BABARIS KAB. TAPIN KALIMANTAN SELATAN, Kab. Tapin
PENYELENGGARAAN JALAN	PENGASPALAN (LATASIR) JALAN GANG NES 8B DESA SUATO LAMA KECAMATAN SALAM BABARIS 250 M	DESA SUATO LAMA RT.14 RW.04 KEL. SUATO LAMA KECAMATAN SALAM BABARIS KAB. TAPIN KALIMANTAN SELATAN, Kab. Tapin
PENYELENGGARAAN JALAN	PEMBUATAN JEMBATAN DESA SUATO LAMA - DESA SUATO BARU KECAMATAN SALAM BABARIS 6 M	DESA SUATO LAMA RT.09 RW.03 KEL. SUATO LAMA KEC. SALAM BABARIS KAB. TAPIN KALIMANTAN SELATAN, Kab. Tapin
PENGELOLAAN DAN PENGEMBANGAN SISTEM DRAINASE	PEMBUATAN DRAINASE RW.01 DESA SUATO LAMA KEC. SALAM BABARIS 150 M	DESA SUATO LAMA RT.01 RW.01 KEL. SUATO LAMA KEC. SALAM BABARIS KAB. TAPIN KALIMANTAN SELATAN, Kab. Tapin
PENYELENGGARAAN JALAN	PEMBUATAN JEMBATAN NES 8B DESA SUATO LAMA KECAMATAN SALAM BABARIS 20 M	DESA SUATO LAMA NES 8B RT.13 RW.04 KEL. SUATO LAMA KEC. SALAM BABARIS KAB. TAPIN KALIMANTAN SELATAN, Kab. Tapin
PENGELOLAAN PENDIDIKAN	LANJUTAN PEMBANGUNAN PAGAR SDN SWATO 2 DESA SUATO LAMA KECAMATAN SALAM BABARIS 50 M	DESA SUATO LAMA RT.10 RW.03 KEL. SUATO LAMA KEC. SALAM BABARIS KAB. TAPIN KALIMANTAN SELATAN, Kab. Tapin



USULAN	MASALAH	ALAMAT LOKASI
PENGELOLAAN PENDIDIKAN	PEMASANGAN PAVING BLOK SDN SWATO 2 DESA SUATO LAMA KECAMATAN SALAM BABARIS 1188 M2	DESA SUATO LAMA RT.10 RW.03 KEL. SUATO LAMA KEC. SALAM BABARIS KAB. TAPIN KALIMANTAN SELATAN, Kab. Tapin
PENGELOLAAN PENDIDIKAN	PEMBANGUNAN PAGAR SDN SWATO 3 DESA SUATO LAMA KECAMATAN SALAM BABARIS 60 M	DESA SUATO LAMA RT.13 RW.04 KEL. SUATO LAMA KEC. SALAM BABARIS KAB. TAPIN KALIMANTAN SELATAN, Kab. Tapin
PENGELOLAAN PENDIDIKAN	PEMASANGAN PAVING BLOK SDN SWATO 3 DESA SUATO LAMA KECAMATAN SALAM BABARIS 1000 M2	DESA SUATO LAMA RT.13 RW.03 KEL. SUATO LAMA KEC. SALAM BABARIS KAB. TAPIN KALIMANTAN SELATAN, Kab. Tapin
PENYEDIAAN DAN PENGEMBANGAN PRASARANA PERTANIAN	PEMBUATAN JALAN TANI COR BETON KELOMPOK TANI PENERUS SAMPING KANAN, RT. 006 RW.003 DESA TIMBAAN, KECAMATAN TAPIN SELATAN	JALAN TANI KELOMPOK TANI PENERUS SAMPING KANAN DI DESA TIMBAAN RT. 006 RW.003, KECAMATAN TAPIN SELATAN, Kab. Tapin
PENYEDIAAN DAN PENGEMBANGAN PRASARANA PERTANIAN	PEMBUATAN JALAN TANI PADANG KELOMPOK TANI SINAR PAGI DESA TIMBAAN RT.006 RW.003, KECAMATAN TAPIN SELATAN	KELOMPOK TANI SINAR PAGI DESA TIMBAAN RT.006 RW.003, KECAMATAN TAPIN SELATAN, Kab. Tapin
PENYEDIAAN DAN PENGEMBANGAN PRASARANA PERTANIAN	PEMBUATAN LANJUTAN JALAN TANI PENERUS SAMPING KIRI KELOMPOK TANI PENERUS RT.006 DESA TIMBAAN, KECAMATAN TAPIN SELATAN	KELOMPOK TANI PENERUS RT.006 DESA TIMBAAN, KECAMATAN TAPIN SELATAN, Kab. Tapin
PENGELOLAAN PENDIDIKAN	PEMASANGAN PAVING BLOK SDN SWATO 1 DESA SUATO LAMA KECAMATAN SALAM BABARIS 1400 M2	DESA SUATO LAMA RT.01 RW.01 KEL. SUATO LAMA KEC. SALAM BABARIS KAB. TAPIN KALIMANTAN SELATAN, Kab. Tapin
PENYELENGGARAAN JALAN	PEMBUATAN JEMBATAN CINTAWARI RT.006 RW.003 DESA TIMBAAN, KECAMATAN TAPIN SELATAN	JEMBATAN CINTAWARI RT.006 RW.003 DESA TIMBAAN, KECAMATAN TAPIN SELATAN, Kab. Tapin
PENYEDIAAN DAN PENGEMBANGAN PRASARANA PERTANIAN	PEMBUATAN JEMBATAN TANI KELOMPOK TANI KELADAN RT.006 RW.003 DESA TIMBAAN, KECAMATAN TAPIN SELATAN	KELOMPOK TANI KELADAN RT.006 RW.003 DESA TIMBAAN, KECAMATAN TAPIN SELATAN, Kab. Tapin



USULAN	MASALAH	ALAMAT LOKASI
PENYEDIAAN DAN PENGEMBANGAN PRASARANA PERTANIAN	PEMBUATAN JEMBATAN SUNGAI KELADAN KELOMPOK TANI KELADAN DESA TIMBAAN RT.006 RW.003, KECAMATAN TAPIN SELATAN	KELOMPOK TANI KELADAN DESA TIMBAAN RT.006 RW.003, KECAMATAN TAPIN SELATAN, Kab. Tapin
PENYEDIAAN DAN PENGEMBANGAN PRASARANA PERTANIAN	LANJUTAN PEMBUATAN COR BETON JALAN TANI KELADAN DESA TIMBAAN RT.006 RW.003, KECAMATAN TAPIN SELATAN	KELOMPOK TANI KELADAN DESA TIMBAAN RT.006 RW.003, KECAMATAN TAPIN SELATAN, Kab. Tapin
PENYEDIAAN DAN PENGEMBANGAN PRASARANA PERTANIAN	PEMBANGUNAN EMBUNG NES 8B KT. GEREASI MUDA SUATO DESA SUATO LAMA KECAMATAN SALAM BABARIS 10 M	DESA SUATO LAMA RT.14 RW.04 KEL. SUATO LAMA KEC. SALAM BABARIS KAB. TAPIN KALIMANTAN SELATAN, Kab. Tapin
PENYEDIAAN DAN PENGEMBANGAN PRASARANA PERTANIAN	REHAB JEMBATAN TANI SUNGAI IDRIS KELOMPOK TANI RUHUI RAHAYU DESA TIMBAAN RT.006 RW.003, KECAMATAN TAPIN SELATAN	SUNGAI IDRIS KELOMPOK TANI RUHUI RAHAYU DESA TIMBAAN RT.006 RW.003, KECAMATAN TAPIN SELATAN, Kab. Tapin
PENYELENGGARAAN JALAN	Perbaikan Jembatan Perbatasan Desa Matang Batas Dengan Desa Hatungun Kec. Hatungun Kab. Tapin	Perbatasan Desa Matang Batas Dengan Desa Hatungun Kec. Hatungun Kab. Tapin, Kab. Tapin
PENYEDIAAN DAN PENGEMBANGAN SARANA PERTANIAN	UPGRADE BLOWER DAN PELEBARAN KANDANG AYAM NES 8B KT. GENERASI MUDA SUATO DESA SUATO LAMA KECAMATAN SALAM BABARIS 25 M	DESA SUATO LAMA RT.14 RW.04 KEL. SUATO LAMA KEC. SALAM BABARIS KAB. TAPIN KALIMANTAN SELATAN, Kab. Tapin
Pemerintah dan Kesejahteraan Rakyat	PEMBANGUNAN MASJID DARUL MUTTAQIN DESA SUATO LAMA KECAMATAN SALAM BABARIS 30 M2	DESA SUATO LAMA RT.09 RW.03 KEL. SUATO LAMA KEC. SALAM BABARIS KAB. TAPIN KALIMANTAN SELATAN, Kab. Tapin
Pemerintah dan Kesejahteraan Rakyat	PEMBANGUNAN MASJID AL IKHLAS NES 8B DESA SUATO LAMA KECAMATAN SALAM BABARIS 150 M2	DESA SUATO LAMA NES 8B RT.14 RW.04 KEL. SUATO LAMA KEC. SALAM BABARIS KAB. TAPIN KALIMANTAN SELATAN, Kab. Tapin
PENYELENGGARAAN LALU LINTAS DAN ANGKUTAN JALAN (LLAJ)	PEMASANGAN PJUTS DI DESA SUATO LAMA, SUATO BARU, DAN KEMBANG HABANG LAMA KECAMATAN SALAM BABARIS 15 BUAH	DESA SUATO LAMA, DESA SUATO BARU DAN DESA KEMBANG HABANG LAMA KECAMATAN SALAM BABARIS KABUPATEN TAPIN KALIMANTAN SELATAN, Kab. Tapin



USULAN	MASALAH	ALAMAT LOKASI
Pemberdayaan masyarakat dan desa	PEMASANGAN VIDEOTRON DI KEC. SALAM BABARIS, KEC. HATUNGUN, KEC. TAPIN SELATAN, DAN KEC. BINUANG 4 TITIK	KEC. SALAM BABARIS, KEC. HATUNGUN, KEC. TAPIN SELATAN DAN KEC. BINUANG KAB. TAPIN KALIMANTAN SELATAN, Kab. Tapin
KAWASAN PERMUKIMAN	jalan rusak	desa gunung batu binuang, Kab. Tapin
PENYELENGGARAAN JALAN	JALAN TERLALU SEMPIT UNTUK KENDARAAN RODA 4	DESA BANUA PADANG RT 04 KECAMATAN BUNGUR , Kab. Tapin
PENGEMBANGAN KAPASITAS DAYA SAING KEOLAHRAGAAN	LANJUTAN PEMBANGUNAN GEDUNG OLAHRAGA PENCAK SILAT DAN SEKRETARIAT PSHT 2500 M2	TAPIN UTARA KABUPATEN TAPIN KALIMANTAN SELATAN, Kab. Tapin
PENGELOLAAN SUMBER DAYA AIR (SDA)	LANJUTAN PENGAMAN TEBING RW.02 DESA SUATO BARU KECAMATAN SALAM BABARIS 50 M	DESA SUATO BARU RW.02 KEL. SUATO BARU KEC. SALAM BABARIS KAB. TAPIN KALIMANTAN SELATAN, Kab. Tapin
PENGELOLAAN SUMBER DAYA AIR (SDA)	LANJUTAN PENGAMAN TEBING RT.04,05,06 DESA SUATO BARU KECAMATAN SALAM BABARIS 45 M	DESA SUATO BARU RT.04,05,06 KEL. SUATO BARU KEC. SALAM BABARIS KAB. TAPIN KALIMANTAN SELATAN, Kab. Tapin
PENYELENGGARAAN JALAN	JALAN TERLALU SEMPIT SULIT DI LALUI KENDARAAN RODA 4	DESA BANUA PADANG RT.03 KECAMATAN BUNGUR , Kab. Tapin
PENGELOLAAN SUMBER DAYA AIR (SDA)	LANJUTAN PENGAMAN TEBING DESA SUATO BARU KECAMATAN SALAM BABARIS 40 M	DESA SUATO BARU RT. 07 RW.04 KEL. SUATO BARU KEC. SALAM BABARIS KAB. TAPIN KALIMANTAN SELATAN, Kab. Tapin
PENYELENGGARAAN JALAN	KEADAAN JALAN RUSAK PARAH SEHINGGA TIDAK LAYAK LAGI DILALUI KENDARAAN BERMOTOR	DESA BANUA PADANG RT.03 RW.02 KECAMATAN BUNGUR, Kab. Tapin
PENGELOLAAN SUMBER DAYA AIR (SDA)	PEMBUATAN SALURAN DESA KEMBANG HABANG LAMA KECAMATAN SALAM BABARIS 200 M	DESA KEMBANG HABANG LAMA KEL. KEMBANG HABANG LAMA KEC. SALAM BABARIS KAB. TAPIN KALIMANTAN SELATAN, Kab. Tapin



USULAN	MASALAH	ALAMAT LOKASI
PENGELOLAAN DAN PENGEMBANGAN SISTEM DRAINASE	LANJUTAN PEMBUATAN DRAINASE DAN CULVERT JALAN POROS DESA KEMBANG HABANG LAMA - BATU HAPU KECAMATAN SALAM BABARIS 300 M	DESA KEMBANG HABANG LAMA KEL. KEMBANG HABANG LAMA KEC. SALAM BABARIS KAB. TAPIN KALIMANTAN SELATAN, Kab. Tapin
PENGELOLAAN DAN PENGEMBANGAN SISTEM DRAINASE	LANJUTAN PEMBUATAN DRAINASE DAN SIRING JALAN DESA KEMBANG HABANG LAMA KECAMATAN SALAM BABARIS 250 M	DESA KEMBANG HABANG LAMA KEL. KEMBANG HABANG LAMA KEC. SALAM BABARIS KAB. TAPIN KALIMANTAN SELATAN, Kab. Tapin
PENATAAN BANGUNAN DAN LINGKUNGANNYA	Halaman /pekarangan becek pada saat musim hujan sehingga menghambat proses kegiatan belajar mengajar	JALAN TAMPUNANG DESA SHABAH KECAMATAN BUNGUR, Kab. Tapin
PENGELOLAAN DAN PENGEMBANGAN SISTEM DRAINASE	PEMBUATAN DRAINASE DAN CULVERT RT.06 BAGO DESA KEMBANG HABANG LAMA KECAMATAN SALAM BABARIS 300 M	DESA KEMBANG HABANG LAMA RT.06 KEL. KEMBANG HABANG LAMA KEC. SALAM BABARIS KAB. TAPIN KALIMANTAN SELATAN, Kab. Tapin
PENGELOLAAN DAN PENGEMBANGAN SISTEM DRAINASE	PEMBUATAN DRAINASE RT.07 BAGO DESA KEMBANG HABANG LAMA KECAMATAN SALAM BABARIS 300 M	DESA KEMBANG HABANG LAMA RT.07 KEL. KEMBANG HABANG LAMA KEC. SALAM BABARIS KAB. TAPIN KALIMANTAN SELATAN, Kab. Tapin
PENYELENGGARAAN JALAN	PENGASPALAN JALAN MAKAM RT.12 RW.03 BAGO DESA KEMBANG HABANG LAMA KECAMATAN SALAM BABARIS 300 M	DESA KEMBANG HABANG LAMA RT.12 RW.03 KEL. KEMBANG HABANG LAMA KEC. SALAM BABARIS KAB. TAPIN KALIMANTAN SELATAN, Kab. Tapin
PENYELENGGARAAN JALAN	PENGASPALAN JALAN DESA KEMBANG HABANG LAMA KECAMATAN SALAM BABARIS 250 M	DESA KEMBANG HABANG LAMA KEL. KEMBANG HABANG LAMA KEC. SALAM BABARIS KAB. TAPIN KALIMANTAN SELATAN, Kab. Tapin
PENYELENGGARAAN JALAN	PENGASPALAN HOTMIX RT.05 - RT.10 DESA KEMBANG HABANG LAMA KECAMATAN SALAM BABARIS 10 KM	DESA KEMBANG HABANG LAMA RT.05 - RT.10 KEL. KEMBANG HABANG LAMA KEC. SALAM BABARIS KAB. TAPIN KALIMANTAN SELATAN, Kab. Tapin



USULAN	MASALAH	ALAMAT LOKASI
PENYELENGGARAAN JALAN	Pengaspalan Latasir Jalan Desa (P=1000 Meter, L=3 Meter)	RT.01 -RT 02 DESA BANUA PADANG KEC. BUNGUR , Kab. Tapin
PENGELOLAAN DAN PENGEMBANGAN SISTEM DRAINASE	TIDAK TERSEDINYA SALURAN PEMBUANGAN YANG BAGUS DAN MEMADAI	DESA BUNGUR BARU KEC BUNGUR, Kab. Tapin
PENYELENGGARAAN JALAN	PENGASPALAN HOTMIX JALAN BAGO DESA KEMBANG HABANG LAMA KECAMATAN SALAM BABARIS 20 KM	DESA KEMBANG HABANG LAMA KEL. KEMBANG HABANG LAMA KEC. SALAM BABARIS KAB. TAPIN KALIMANTAN SELATAN, Kab. Tapin
PENATAAN BANGUNAN GEDUNG	PEMBANGUNAN GEDUNG SERBA GUNA DESA KEMBANG HABANG LAMA KECAMATAN SALAM BABARIS 2500 M2	DESA KEMBANG HABANG LAMA KEL. KEMBANG HABANG LAMA KEC. SALAM BABARIS KAB. TAPIN KALIMANTAN SELATAN, Kab. Tapin
PENYELENGGARAAN JALAN	PENGASPALAN (LATASIR) JALAN DESA HARAPAN MASA RT.06 KECAMATAN TAPIN SELATAN 200 M	DESA HARAPAN MASA RT.06 RW.03 KEL. HARAPAN MASA KECAMATAN TAPIN SELATAN KAB. TAPIN KALIMANTAN SELATAN, Kab. Tapin
PENGELOLAAN DAN PENGEMBANGAN SISTEM DRAINASE	PEMBUATAN DRANASE RT.06 DESA HARAPAN MASA KECAMATAN TAPIN SELATAN 200 M	DESA HARAPAN MASA RT.06 RW.03 KEL. HARAPAN MASA KEC. TAPIN SELATAN KAB. TAPIN KALIMANTAN SELATAN, Kab. Tapin
PENYELENGGARAAN JALAN	LANJUTAN PENGASPALAN JALAN DESA (LEBAR=3M)	RT02 DESA BANUA PADANG KEC. BUNGUR, Kab. Tapin
PENGELOLAAN PENDIDIKAN	PEMBANGUNAN PAGAR SDN KEMBANG HABANG 1 DESA KEMBANG HABANG LAMA KECAMATAN SALAM BABARIS 50 M	DESA KEMBANG HABANG LAMA KEL. KEMBANG HABANG LAMA KEC. SALAM BABARIS KAB. TAPIN KALIMANTAN SELATAN, Kab. Tapin
PENYEDIAAN DAN PENGEMBANGAN SARANA PERTANIAN	JALAN SEMPIT TIDAK LAYAK DILALUI KENDARAAN SEHINGGA PETANI SULIT MENGANGKUT HASIL PANEN	DESA BANUA HALAT KIRI KECAMATAN TAPIN UTARA, Kab. Tapin



USULAN	MASALAH	ALAMAT LOKASI
PENGELOLAAN PENDIDIKAN	PEMBANGUNAN RUANG KELAS SDN KEMBANG HABANG 1 DESA KEMBANG HABANG LAMA KECAMATAN SALAM BABARIS 50 M2	DESA KEMBANG HABANG LAMA KEL. KEMBANG HABANG LAMA KEC. SALAM BABARIS KAB. TAPIN KALIMANTAN SELATAN, Kab. Tapin
PENYELENGGARAAN JALAN	LANJUTAN PENGASPALAN (LEBAR 2 METER)	Jalan Belakang Rumah Kai Aran Kelurahan Kupang Kec. Tapin Utara, Kab. Tapin
PENYEDIAAN DAN PENGEMBANGAN SARANA PERTANIAN	JALAN RUSAK SEHINGA PETANI SULIT MENGANGKUT HASIL PANEN	DESA JINGAH BABARIS RT. 01 KECAMATAN TAPIN UTARA, Kab. Tapin
PENGELOLAAN PENDIDIKAN	PEMBUATAN TOILET SDN KEMBANG HABANG 2 DESA KEMBANG HABANG BARU KECAMATAN SALAM BABARIS 50 M2	DESA KEMBANG HABANG BARU KEL. KEMBANG HABANG BARU KEC. SALAM BABARIS KAB. TAPIN KALIMANTAN SELATAN, Kab. Tapin
PENGELOLAAN PENDIDIKAN	PEMBANGUNAN GEDUNG OLAHRAGA / AULA SERBA GUNA SMP NEGERI 1 SALAM BABARIS KECAMATAN SALAM BABARIS 2500 M2	DESA SALAM BABARIS KEL. SALAM BABARIS KEC. SALAM BABARIS KAB. TAPIN KALIMANTAN SELATAN, Kab. Tapin
PENYEDIAAN DAN PENGEMBANGAN PRASARANA PERTANIAN	PEMBANGUNAN EMBUNG RW.03 BAGO DESA KEMBANG HABANG LAMA KECAMATAN SALAM BABARIS 10 M	DESA KEMBANG HABANG LAMA RW.03 KEL. KEMBANG HABANG LAMA KEC. SALAM BABARIS KAB. TAPIN KALIMANTAN SELATAN, Kab. Tapin
Pemerintah dan Kesejahteraan Rakyat	PEMBANGUNAN MASJID JAMI' DARUSSALAM DESA SUATO LAMA KECAMATAN SALAM BABARIS 2500 M2	DESA SUATO LAMA RW.01 RT.03 KEL. SUATO LAMA KEC. SALAM BABARIS KAB. TAPIN KALIMANTAN SELATAN, Kab. Tapin
Pemerintah dan Kesejahteraan Rakyat	PEMBANGUNAN MASJID MADINATUL IBADAH NES 16 DESA KEMBANG HABANG LAMA KECAMATAN SALAM BABARIS 2000 M2	DESA KEMBANG HABANG LAMA NES 16 KEL. KEMBANG HABANG LAMA KEC. SALAM BABARIS KAB. TAPIN KALIMANTAN SELATAN, Kab. Tapin
Pemerintah dan Kesejahteraan Rakyat	PEMBANGUNAN RUANG KELAS TPA AL MUNAWWARAH DESA KEMBANG HABANG LAMA KECAMATAN SALAM BABARIS 150 M	DESA KEMBANG HABANG LAMA KEL. KEMBANG HABANG LAMA KEC. SALAM BABARIS KAB. TAPIN KALIMANTAN SELATAN , Kab. Tapin



USULAN	MASALAH	ALAMAT LOKASI
PENYELENGGARAAN JALAN	Peningkatan Pengaspalan Jalan Hotmix Jalan Tembus SDN dari RT. 05 sampai ke RT. 07 Desa Kambang Kuning Kec. Hatungun	Desa Kambang Kuning Kec. Hatungun, Kab. Tapin
PENGELOLAAN PENDIDIKAN	Pembangunan Pagar Sekolah SDN A. Yani Pura 2 Kec. Binuang	Desa A Yani Pura Kec. Binuang, Kab. Tapin
PENGELOLAAN PENDIDIKAN	Penambahan Ruang Kelas Baru (RKB) SDN Pulau Pinang Utara Kec. Binuang	Desa Pulau Pinang Utara Kec. Binuang, Kab. Tapin
PENGELOLAAN PENDIDIKAN	Pemasangan Paving Block Halaman Sekolah SDN A Yani Pura 2 Kec. Binuang	Desa A Yani Pura Kec. Binuang, Kab. Tapin
PENGELOLAAN PENDIDIKAN	Pembangunan Ruang Kepala Sekolah dan Dewan Guru SDN Binuang 2 Kec. Binuang	Kel. Binuang Kec. Binuang, Kab. Tapin
PENGELOLAAN DAN PENGEMBANGAN SISTEM DRAINASE	PEMBUATAN DRAINASE COR BETON	Jl. Gang RT.04 RW.03 DESA SHABAH KEC. BUNGUR, Kab. Tapin
PENGELOLAAN PENDIDIKAN	Pembangunan Pagar SDN Kembang Kuning Kec. Hatungun	Desa Kambang Kuning Kec. Hatungun, Kab. Tapin
PENYEDIAAN DAN PENGEMBANGAN PRASARANA PERTANIAN	LANJUTAN PEMBUATAN JALAN USAHA TANI (LEBAR 2 METER)	DESA BUNGUR BARU RT.04 RW.002 KEC. BUNGUR (BELAKANG RUMAH RT.04), Kab. Tapin
PENGELOLAAN PENDIDIKAN	Pemasangan Paving Block Halaman Sekolah SMPN 1 Binuang	Kel. Binuang Kec. Binuang, Kab. Tapin
PENGELOLAAN DAN PENGEMBANGAN SISTEM DRAINASE	PEMBUATAN DRAINASE	JL. PAHLAWAN RT.02 DESA BANUA HALAT KIRI KEC. TAPIN UTARA, Kab. Tapin
PENYELENGGARAAN JALAN	PENGASPALAN JALAN (LEBAR 7,5 METER)	DESA BANUA HALAT KIRI RT.02 KEC. TAPIN UTARA, Kab. Tapin
KAWASAN PERMUKIMAN	pembangunan tabat sungai lokbasar	Desa Tungkap, Kab. Tapin
KAWASAN PERMUKIMAN	pembangunan paving blok	Desa Tungkap, Kab. Tapin



USULAN	MASALAH	ALAMAT LOKASI
PENATAAN BANGUNAN DAN LINGKUNGANNYA	pembuatan wc umum	Desa Tungkap, Kab. Tapin
PENGELOLAAN SUMBER DAYA AIR (SDA)	membuat drainase	desa tungkap, Kab. Tapin
PENYELENGGARAAN JALAN	pembuatan jembatan	desa tungkap, Kab. Tapin
PENGELOLAAN SUMBER DAYA AIR (SDA)	pembangunan tabat sungai lokbasar	desa tungkap, Kab. Tapin
PENGELOLAAN SUMBER DAYA AIR (SDA)	Pembuatan DAM air	Desa Tungkap, Kab. Tapin
PENYELENGGARAAN JALAN	pembuatan rabat beton	Desa Gunung Batu, Kab. Tapin
PENATAAN BANGUNAN DAN LINGKUNGANNYA	Pembuatan Pagar Langgar Darul Sa'adah Desa Kepayang Kecamatan Tapin Tengah	Desa Kepayang Kec. Tapin Tengah, Kab. Tapin
PENYELENGGARAAN JALAN	pembuatan rabat beton rt 007 ke rt 004	Desa Gunung Batu , Kab. Tapin
PENYELENGGARAAN JALAN	Pembuatan Jembatan Desa Waringin RT. 04 Kecamatan Bakarangan	Desa Waringin Kec. Bakarangan, Kab. Tapin
PENYELENGGARAAN JALAN	pembuatan rabat beton rt 06 ke rt 07	Desa Gunung Batu , Kab. Tapin
PENYELENGGARAAN JALAN	Peningkatan Jalan Batung Desa Waringin RT. 04 Kecamatan Bakarangan	Desa Waringin Kec. Bakarangan, Kab. Tapin
PENGELOLAAN SUMBER DAYA AIR (SDA)	Pembuatan Tersier Desa Waringin RT. 04 Kecamatan Bakarangan	Desa Waringin Kec. Bakarangan, Kab. Tapin
PENATAAN BANGUNAN DAN LINGKUNGANNYA	Pembuatan Pagar Kantor Desa Ketapang Kecamatan Bakarangan	Desa Ketapang Kec. Bakarangan, Kab. Tapin



USULAN	MASALAH	ALAMAT LOKASI
PENGELOLAAN SUMBER DAYA AIR (SDA)	Pembuatan Siring Sungai Desa Bundung RT. 01 Kecamatan Bakarangan	Desa Bundung Kec. Bakarangan, Kab. Tapin
PENGELOLAAN SUMBER DAYA AIR (SDA)	Pembuatan Siring Sungai Desa Pematang Karang Kecamatan Tapin Tengah	Desa Pematang Karang Kec. Tapin Tengah, Kab. Tapin
PENGELOLAAN PENDIDIKAN	Pemasangan Paving Blok SDN Sungai Bahalang Kecamatan Tapin Tengah	Desa Sungai Bahalang Kec. Tapin Tengah, Kab. Tapin
PENGELOLAAN PENDIDIKAN	Pembangunan Ruang Kantor SDN Serawi Kecamatan Tapin Tengah	Desa Serawi Kec. Tapin Tengah, Kab. Tapin
PENGELOLAAN PENDIDIKAN	Pembangunan Ruang Laboratorium Komputer SDN Hiyung 1 Kecamatan Tapin Tengah	Desa Hiyung Kec. Tapin Tengah, Kab. Tapin
PENYEDIAAN DAN PENGEMBANGAN PRASARANA PERTANIAN	Pembuatan Jalan Tani Desa Waringin RT. 04 Kecamatan Bakarangan	Desa Waringin Kec. Bakarangan, Kab. Tapin
KAWASAN PERMUKIMAN	Tidak ada tiang listrik	Jl. Batu Belawang RT.02 Rw.01 Desa Bagak Kecamatan Hatungun, Kab. Tapin
PENGELOLAAN SUMBER DAYA AIR (SDA)	Sumber air Ada namun kelengkapan untuk penampungan dan saluran pipa tidak ada	Desa Bagak RT.09 Kecamatan Hatungun, Kab. Tapin
PENGELOLAAN SUMBER DAYA AIR (SDA)	pengolahan siring	Desa Tungkap, Kab. Tapin
PENGELOLAAN PENDIDIKAN	Rehab Perumahan Guru SDN Lokpaikat 3	Desa Lokpaikat Kec. Lokpaikat, Kab. Tapin
PENGELOLAAN PENDIDIKAN	Pemasangan Paving Blok Halaman dan Parkiran SDN Lokpaikat 3	Desa Lokpaikat Kec. Lokpaikat, Kab. Tapin
PENGELOLAAN PENDIDIKAN	Pembangunan Pagar SDN Lokpaikat 1	Desa Lokpaikat Kecamatan Lokpaikat, Kab. Tapin



USULAN	MASALAH	ALAMAT LOKASI
KAWASAN PERMUKIMAN	Renovasi Bangunan Mushola	Blog G RT.07 RW.03 Desa A.Yani Pura Kecamatan Binuang Kabupaten Tapin, Kab. Tapin
PENGELOLAAN PENDIDIKAN	Pembangunan Pagar SMPN 1 Lokpaikat	Desa Lokpaikat Kecamatan Lokpaikat, Kab. Tapin
PENGELOLAAN PENDIDIKAN	Rehab Selasar SMPN 1 Lokpaikat	Desa Lokpaikat Kec Lokpaikat, Kab. Tapin
PENGELOLAAN PENDIDIKAN	Rehab Pagar dan Atap Halaman TK Desa Budi Mulia Kec. Lokpaikat	Desa Budi Mulia Kec Lokpaikat, Kab. Tapin
PENGELOLAAN PENDIDIKAN	perlu pagar permanen sekolah untuk meningkatkan keamanan sekolah	SDN Pualam Sari 2 Jl. Merpati Blok M Kec. Binuang , Kab. Tapin
PENYEDIAAN DAN PENGEMBANGAN PRASARANA PERTANIAN	Peningkatan Jalan Produksi RT. 03 Desa Budi Mulia Kec. Lokpaikat	Desa Budi Mulia Kec Lokpaikat, Kab. Tapin
PENYELENGGARAAN JALAN	Pembangunan Drainase RT. 02 Desa Puncak Harapan Kec. Lokpaikat	Desa Puncak Harapan Kec Lokpaikat, Kab. Tapin
PENYELENGGARAAN JALAN	Pembangunan Drainase RT. 03 Desa Puncak Harapan Kec. Lokpaikat	Desa Puncak Harapan Kec Lokpaikat, Kab. Tapin
PENYEDIAAN DAN PENGEMBANGAN PRASARANA PERTANIAN	Peningkatan Jalan Produksi RT. 10 Desa Lokpaikat Kec. Lokpaikat	Desa Lokpaikat Kecamatan Lokpaikat, Kab. Tapin
PENGELOLAAN PENDIDIKAN	Pembangunan Pagar SDN Bitahan 1	Kel Bitahan Kec Lokpaikat, Kab. Tapin
PENGELOLAAN PENDIDIKAN	Pemasangan Paving Blok Halaman SDN Bitahan 1	Kel. Bitahan Kecamatan Lokpaikat, Kab. Tapin
PENGELOLAAN PENDIDIKAN	Pembangunan Pagar SDN Bitahan 2	Kel Bitahan Kec lokpaikat, Kab. Tapin
PENGELOLAAN PENDIDIKAN	Pemasangan Paving Blok Halaman SDN Bitahan 2	Kel Bitahan Kecamatan Lokpaikat, Kab. Tapin



USULAN	MASALAH	ALAMAT LOKASI
PENGELOLAAN PENDIDIKAN	Pembangunan Toilet dan Parkir SDN Bitahan 2	Kel Bitahan Kecamatan Lokpaikat, Kab. Tapin
PENYELENGGARAAN JALAN	Pembangunan Drainase Jalan Lorong Bupati RT. 02 Kel. Rantau Kiwa	Kel Rantau Kiwa Kec Tapin Utara, Kab. Tapin
PENATAAN BANGUNAN GEDUNG	Kurangnya gedung untuk mendukung sarana dan prasarana sekolah	SDN Pualam Sari 2 Jl.merpati Blok M Kecamatan Binuang, Kab. Tapin
PENGELOLAAN PENDIDIKAN	Toilet sekolah yang ada kurang memadai	SDN Pualam Sari 2 Jl.Merpati Blog M Kecamatan Binuang, Kab. Tapin
PENYEDIAAN DAN PENGEMBANGAN PRASARANA PERTANIAN	Lanjutan Pembangunan Jalan Usaha Tani (lebar 2 Meter)	Desa Bungur Baru RT.004 RW.004 Kecamatan Bungur, Kab. Tapin
PENGELOLAAN PENDIDIKAN	Penataan Site Development Sekolah	Jln. Martha Giri Desa Kalumpang Kecamatan Bungur , Kab. Tapin
PENATAAN BANGUNAN DAN LINGKUNGANNYA	Pembangunan Atap Halaman Majelis Thariqatul Mahabbah	RT.04 Kelurahan Bitahan Kecamatan Lokpaikat, Kab. Tapin
PENGEMBANGAN KAPASITAS DAYA SAING KEOLAHRAGAAN	untuk memfasilitasi anak muda ataupun dewasa agar terarah untuk kegiatan yang lebih positif. adapun rencana luas pembangunan lapangan futsal outdoor ini adalah 25 x 42 Meter.	JL PELITA RT 2 RW 1 DESA MANDURIAN KECAMATAN TAPIN TENGAH, Kab. Tapin
PENATAAN BANGUNAN DAN LINGKUNGANNYA	Lanjutan Pembangunan Paving Blok Halaman Majelis Thariqatul Mahabbah Bitahan	RT. 04 Kelurahan Bitahan Kec. Lokpaikat, Kab. Tapin
KAWASAN PERMUKIMAN	Mesjid yang ada perlu pembaharuan dan kurang kapasitas nya	Jl.Srikaya RT.003 RW.002 Desa Mekar Sari Kecamatan Binuang, Kab. Tapin
PENGELOLAAN SUMBER DAYA AIR (SDA)	LANJUTAN SIRING SUNGAI IMPAT BITAHAN	SUNGAI IMPAT KEL.BITAHAN



USULAN	MASALAH	ALAMAT LOKASI
		KEC.LOKPAIKAT, Kab. Tapin
PENATAAN BANGUNAN DAN LINGKUNGANNYA	prasarana jalan masih sempit sehingga perlu pelebaran dengan volume 300 x 3 M	DESA MANDURIAN RT 3 KECAMATAN TAPIN TENGAH, Kab. Tapin
PENYEDIAAN DAN PENGEMBANGAN PRASARANA PERTANIAN	Pembuatan Jalan Tani Kai Anum Desa Waringin Dengan Panjang + 300 Meter dan Lebar 2 Meter	Jl. Syekh Salman Al-Farisi Desa Waringin RT. 004 Kec. Bakarangan Kab. Tapin, Kab. Tapin
PENYEDIAAN DAN PENGEMBANGAN PRASARANA PERTANIAN	Pengecoran Jalan Tani Darkuni Desa Waringin RT. 004 Dengan Panjang + 250 Meter dan Panjang 2 Meter	Jl Batung RT 004 Desa Waringin Kec. Bakarangan Kab. Tapin, Kab. Tapin
PENYEDIAAN DAN PENGEMBANGAN PRASARANA PERTANIAN	Pembuatan Jalan Tani Amang Razi Desa Waringin RT. 004 Dengan Panjang + 300 Meter dan Lebar 2 Meter	Desa Waringin RT. 004 Kec. Bakarangan Kab. Tapin, Kab. Tapin
PENYEDIAAN DAN PENGEMBANGAN PRASARANA PERTANIAN	Pengecoran Jalan Tani H. Undum Desa Waringin RT. 004 Dengan Panjang +250 Meter dan Lebar 2 Meter	Jl. Batung RT. 004 Desa Waringin Kec. Bakarangan Kab. Tapin, Kab. Tapin
PENYELENGGARAAN JALAN	PENGASPALAN PERUMNAS	KM 94 RT 06 DESA PULAU PINANG UTARA , Kab. Tapin
PENYELENGGARAAN JALAN	PAVING BLOCK HALAMAN GEDUNG OLAH RAGA	GEDUNG OLAH RAGA DESA PULAU PINANG UTARA, Kab. Tapin
PENYELENGGARAAN JALAN	PENGASPALAN JALAN RT.005 TEMBUS RT.006 (BTM) DESA KAMBANG HABANG BARU	DESA KAMBANG HABANG BARU RT.005 TEMBUS RT.006 (BTM), KECAMATAN SALAM BABARIS, Kab. Tapin
PENYELENGGARAAN JALAN	PENGASPALAN JALAN IRIGASI	RT 04 DESA TUNGKAP KECAMATAN BINUANG, Kab. Tapin
PENGELOLAAN PENDIDIKAN	REHAB RUANG KELAS SDN KAMBANG HABANG BARU DESA KAMBANG BARU, KECAMATAN SALAM BABARIS	SDN KAMBANG HABANG BARU DESA KAMBANG HABANG BARU, KECAMATAN SALAM BABARIS, Kab. Tapin
PENYELENGGARAAN JALAN	PENGASPALAN JALAN	RT 06 DESA PULAU PINANG UTARA KECAMATAN BINUANG, Kab. Tapin



USULAN	MASALAH	ALAMAT LOKASI
PENGELOLAAN PENDIDIKAN	PEMASANGAN PAVING BLOK HALAMAN SDN SWATO TATAKAN II DESA HATIWIN KEC. TAPIN SELATAN	SDN SWATO TATAKAN II DESA HATIWIN KEC. TAPIN SELATAN, Kab. Tapin
PENYELENGGARAAN JALAN	PERKERASAN DAN SIRING JALAN	JALAN RT 06 DESA PULAU PINANG UTARA KECAMATAN BINUANG, Kab. Tapin
PENYELENGGARAAN JALAN	DRAINASE DAN SIRING JALAN	RT 06 DESA TUNGKAP KECAMATAN BINUANG, Kab. Tapin
PENYELENGGARAAN JALAN	LANJUTAN PENGASPALAN JALAN	RT 03 DESA PULAU PINANG UTARA KECAMATAN BINUANG, Kab. Tapin
PENYELENGGARAAN JALAN	LANJUTAN PENGASPALAN JALAN	RT 08 DESA PULAU PINANG UTARA KECAMATAN BINUANG, Kab. Tapin
PENYELENGGARAAN JALAN	DRAINASE JALAN	DESA PULAU PINANG RT 08 KECAMATAN BINUANG, Kab. Tapin
PENYELENGGARAAN JALAN	SIRING JALAN RT 03	RT 03 DESA PULAU PINANG UTARA KECAMATAN BINUANG, Kab. Tapin
PENYELENGGARAAN JALAN	PAVING BLOCK JALAN LINGKUNGAN	RT 05 RW 02 DESA TUNGKAP KECAMATAN BINUANG, Kab. Tapin
PENGELOLAAN SUMBER DAYA AIR (SDA)	normalisasi embung prime	jl. Tinggiran rt.005 pulau pinang kecamatan binuang, Kab. Tapin
PENANGANAN BENCANA	Pengadaan perahu dan alat kebencanaan untuk	kelurahan tangguh KECAMATAN binuang, Kab. Tapin
PENYELENGGARAAN JALAN	PENGASPALAN JALAN	Latasir jl pasar bagak rt.04 rw.01 DEPAN Rumah kakek mahjur kec hatungun, Kab. Tapin



USULAN	MASALAH	ALAMAT LOKASI
PENATAAN BANGUNAN DAN LINGKUNGANNYA	Pembuatan Pagar Kuburan Muslimin Masjid Baiturrahman Desa Pematang Karang Hilir Kecamatan Tapin Tengah	Desa Pematang Karang Hilir Kec Tapin Tengah, Kab. Tapin
PENATAAN BANGUNAN DAN LINGKUNGANNYA	Pembuatan Pagar dan Pemasangan Paving Blok Langgar Al - Mustaqfirin Desa Pematang Karang Hilir RT. 06 Kecamatan Tapin Tengah	Desa Pematang Karang Hilir Kec Tapin Tengah, Kab. Tapin
PENYELENGGARAAN JALAN	Pembuatan Jalan Lingkungan Desa Pematang Karang Hilir RT. 06 Kecamatan Tapin Tengah	Desa Pematang Karang Hilir Kecamatan Tapin Tengah, Kab. Tapin
PENYELENGGARAAN JALAN	Pembangunan Jembatan Penghubung Dua Desa Antara Desa Pematang Karang Hilir RT. 06 dan Pandahan RT. 05 Kec. Tapin Tengah	Desa Pematang Karang Hilir Kec Tapin Tengah, Kab. Tapin
PENYELENGGARAAN JALAN	Pembuatan Jalan Lingkungan Desa Pandahan RT. 05 RW. 02 Kecamatan Tapin Tengah	Desa Pandahan Kec Tapin Tengah, Kab. Tapin
PENATAAN BANGUNAN DAN LINGKUNGANNYA	Pembuatan Pagar Masjid Jami Al - Azhar Desa Hiyung Kecamatan Tapin Tengah	Desa Hiyung Kecamatan Tapin Tengah, Kab. Tapin
PENATAAN BANGUNAN DAN LINGKUNGANNYA	Penataan Site Development Gedung Serbaguna Desa Batang Lantik Kecamatan Tapin Tengah	Desa Batang Lantik Kec Tapin Tengah, Kab. Tapin
PENGELOLAAN SUMBER DAYA AIR (SDA)	Rehab Siring Sungai Andhika Kecamatan Tapin Tengah	Desa Andhika Kec Tapin Tengah, Kab. Tapin
PENYELENGGARAAN JALAN	Pembuatan Jalan Lingkungan RT. 02 Desa Andhika Kecamatan Tapin Tengah	Desa Andhika Kec Tapin Tengah, Kab. Tapin
PENYELENGGARAAN JALAN	Pembuatan Siring Jalan Desa Andhika Kecamatan Tapin Tengah	Desa Andhika Kecamatan Tapin Tengah, Kab. Tapin
PENGELOLAAN SUMBER DAYA AIR (SDA)	Lanjutan Pembangunan Siring Sungai Bahalang RT. 04 Kecamatan Tapin Tengah	Desa Sungai Bahalang Kec Tapin Tengah, Kab. Tapin



USULAN	MASALAH	ALAMAT LOKASI
PENGELOLAAN SUMBER DAYA AIR (SDA)	Pembuatan Siring Sungai Desa Sungai Bahalang RT. 01 Kecamatan Tapin Tengah	Desa Sungai Bahalang Kecamatan Tapin Tengah, Kab. Tapin
PENYELENGGARAAN JALAN	Pembuatan Siring dan Perkerasan Jalan Desa Sungai Bahalang Kecamatan Tapin Tengah	Desa Sungai Bahalang Kecamatan Tapin Tengah, Kab. Tapin
PENYELENGGARAAN JALAN	Perbaiki atau pengaspalan dan drainase dalam volume jalan lebar 2,5 meter panjang kurang lebih 2000 m ruas jalan di kawasan Rt 001 sampai RT 002 desa buniin Jaya	Desa Buniin Jaya RT. 001 sampai RT. 002 Kec. Piani, Kab. Tapin
PENYELENGGARAAN JALAN	PERBAIKAN / PEMBANGUNAN 2 BUAH JEMBATAN RT.005 DAN RT.006 DESA PARIOK	RT.005 DAN RT.006 DESA PARIOK KECAMATAN CANDI LARAS UTARA, Kab. Tapin
PENGELOLAAN SUMBER DAYA AIR (SDA)	PEMBANGUNAN / PERBAIKAN SIRING JALAN DESA PARIOK	JL. GUSTI LIBI RT.007 RW.004 DESA PARIOK KECAMATAN CANDI LARAS UTARA, Kab. Tapin
PENYELENGGARAAN JALAN	PEMBANGUNAN JEMBATAN SAMPING LANGGAR NURUL HIDAYAH DESA SERAWI RT.004	RT.004 RW.002 SAMPING LANGGAR NURUL HIDAYAH DESA SERAWI KECAMATAN TAPIN TENGAH, Kab. Tapin
PENYELENGGARAAN JALAN	Pembuatan Drainase Desa Pematang Karang RT.03 dan RT.04 Kecamatan Tapin Tengah	Desa Pematang Karang Kec Tapin Tengah, Kab. Tapin
PENGELOLAAN SUMBER DAYA AIR (SDA)	Rehab Tabat Desa Pematang Karang RT.04 Kecamatan Tapin Tengah	Desa Pematang Karang Kec Tapin Tengah, Kab. Tapin
PENYELENGGARAAN JALAN	Pembangunan Jembatan Langgar Darul Muttaqin Desa Pematang Karang Hilir Kec. Tapin Tengah	Desa Pematang Karang Hilir Kec Tapin Tengah, Kab. Tapin
PENYELENGGARAAN JALAN	Perbaiki atau pengaspalan dan drainase jalan Volume jalan lebar 2,5 m panjang kurang lebih 1000 m ruas jalan di kawasan RT.002 sampai RT. 003	Desa Buniin Jaya RT. 002 Kec. Piani, Kab. Tapin
PENATAAN BANGUNAN DAN LINGKUNGANNYA	Pengurugan dan Pemasangan Paving Blok Halaman Langgar Darul Muttaqin Desa Pematang Karang Hilir Kec. Tapin Tengah	Desa Pematang Karang Hilir Kecamatan Tapin Tengah, Kab. Tapin



USULAN	MASALAH	ALAMAT LOKASI
PENYELENGGARAAN JALAN	Pembangunan Jembatan di Desa Pandahan Kecamatan Tapin Tengah	Desa Pandahan Kecamatan Tapin Tengah, Kab. Tapin
PENGELOLAAN PENDIDIKAN	Pembuatan Pagar SDN Serawi Kecamatan Tapin Tengah	Desa Serawi Kec Tapin Tengah, Kab. Tapin
PENGELOLAAN PENDIDIKAN	Rehab SDN Sungai Rutas 2 Kec. Candi Laras Selatan	Desa Sungai Rutas Kec Candi Laras Selatan, Kab. Tapin
PENYEDIAAN DAN PENGEMBANGAN PRASARANA PERTANIAN	Pembuatan Jalan Tani Desa Pematang Karangan Hulu RT.06 Kecamatan Tapin Tengah	Desa Pematang Karangan Hulu Kec Tapin Tengah, Kab. Tapin
PENYELENGGARAAN JALAN	Pengaspalan Hotmix Jalan Desa Pantai Cabe RT. 1, 2, 3 RW. 01, RT. 5, 6, 8 RW. 02, RT. 15 RW. 03 Kec. Salam Babaris	Desa Pantai Cabe Kec Salam Babaris, Kab. Tapin
PENATAAN BANGUNAN DAN LINGKUNGANNYA	Penataan Site Development Mesjid As Salaam Kelurahan Tambarangan Kec. Tapin Selatan	Kelurahan Tambarangan Kec. Tapin Selatan, Kab. Tapin
PENYEDIAAN DAN PENGEMBANGAN SARANA PERTANIAN	JALAN RUSAK TIDAK LAYAK DILALUI PETANI UNTUK MENGANGKUT HASIL PANEN SEHINGGA PERLU PENGECORAN DIJALAN TERSEBUT	DESA SHABAH KECAMATAN BUNGUR, Kab. Tapin
PENYEDIAAN DAN PENGEMBANGAN PRASARANA PERTANIAN	Akses jalan belum memadai maka diperlukan jalan tani dengan panjang 200 Meter	Desa Tirik RT 3 RW 2 Kecamatan Tapin Tengah, Kab. Tapin
PENGEMBANGAN PERMUKIMAN	TIDAK TERSEDIA TEMPAT PARKIRAN DI MUSHOLA DI DESA LABUHAN RT.08 RW.03 SEHINGGA MASYARAKAT SULIT MENARUH KENDARAAN	DESA LABUHAN RT.08 RW.03 KECAMATAN TAPIN UTARA, Kab. Tapin
PENYEDIAAN DAN PENGEMBANGAN SARANA PERTANIAN	Bantuan Hand Tractor Gapoktan Pesisir Talikur untuk mempermudah dalam Pertanian	Desa Linuh Kec. Bungur , Kab. Tapin
PERUMAHAN DAN KAWASAN PERMUKIMAN KUMUH	kondisi rumah sudah memprihatinkan, apabila hujan akan membahayakan penghuni rumah. 10 Unit Rumah dengan anggaran Rp. 25.000.000/Unit. Nama Penerima Bantuan Terlampir.	RT. 1,2,3,4 Desa Mandurian Kecamatan Tapin Tengah, Kab. Tapin



USULAN	MASALAH	ALAMAT LOKASI
PENYEDIAAN DAN PENGEMBANGAN SARANA PERTANIAN	JALAN RUSAK DAN TIDAK LAYAK DI LALUI KENDARAAN SEHINGGA PERLU DI ASPAL	DESA LABUHAN RT 008 RW 003 KECAMATAN TAPIN UTARA, Kab. Tapin
PENYELENGGARAAN JALAN	JALAN RUSAK BERAT TIDAK LAYAK DI LALUI MASYARAKAT SEHINGGA PERLU DI ASPAL	JALAN HAMBERAN DESA LABUHAN KECAMATAN TAPIN UTARA, Kab. Tapin
PENATAAN BANGUNAN DAN LINGKUNGANNYA	Kondisi Langgar yang sudah lama, sehingga diperlukan rehab	DESA BAULIN RT 5 RW 2 KECAMATAN CANDI LARAS SELATAN , Kab. Tapin
PENGELOLAAN PELAYARAN	dalam rangka memperlancar prasarana transportasi maka diperlukan dermaga beton beserta kanopi	DESA BAULIN RT 1 RW 1 KECAMATAN CANDI LARAS SELATAN, Kab. Tapin
PELATIHAN KERJA DAN PRODUKTIVITAS TENAGA KERJA	untuk memberdayakan ibu ibu rumah tangga maka diperlukan pelatihan menjahit beserta pengadaan mesin jahit	DESA TIRIK RT 3 KECAMATAN TAPIN TENGAH, Kab. Tapin
PENYEDIAAN DAN PENGEMBANGAN PRASARANA PERTANIAN	Pembuatan jalan Tani Akses menuju jalan Area Perkebunan Dengan Ukuran : Lebar 2 meter dan Panjang 100 meter di Desa Rantau Bujur (Limpana)	Desa Rantau Bujur (Limpana) Kec. Bungur , Kab. Tapin
PENYELENGGARAAN JALAN	Pembangunan Jembatan Beton Desa Pematang Karangan RT 002 Dengan Panjang +10 Meter dan Lebar 2,5 meter	Desa Pematang Karangan RT 002 Kec. Tapin Tengah Kab. Tapin, Kab. Tapin
PENYEDIAAN DAN PENGEMBANGAN PRASARANA PERTANIAN	Pembuatan Jalan Tani Menuju akses jalan Area Pertanian Dengan Ukuran Jalan : Lebar 2 meter dan Panjang 200 meter	Desa Rantau Bujur (limpana) Kec. Bungur, Kab. Tapin
PENYELENGGARAAN JALAN	Lanjutan Pengaspalan Jalan Lingkungan Desa Kepayang dengan Panjang 1500m x Lebar 4m	Desa Kepayang, Kec. Tapin Tengah, Kab. Tapin
PENYELENGGARAAN JALAN	Permohonan Bantuan Lanjutan Bahu Jalan Pemukiman Desa Kepayang Dengan Panjang 1000m x Lebar 4m	Desa Kepayang, Kab. Tapin
PENGELOLAAN PENDIDIKAN	Permohonan Bantuan Paving Halaman SD Negeri Beringin 1 Kec.Candi Laras selatan	Jl.Raya Margasari-Rantau Km.28,7 Kec. Candi Laras Selatan, Kab. Tapin
PENYEDIAAN DAN PENGEMBANGAN PRASARANA PERTANIAN	Permohonan bantuan lanjutan Jalan Tani Desa Tirik, Dengan Panjang 500m x lebar 2m	Desa Tirik Rt.03 rw.02 Kec.tapin tengah, Kab. Tapin
PENGELOLAAN PENDIDIKAN	Lanjutan Pemasangan Paving Blok Halaman SDN Beringin 2	Jl. Pelabuhan Margasari Desa Baringin A Kec. Candi Laras Selatan Kab. Tapin , Kab. Tapin



USULAN	MASALAH	ALAMAT LOKASI
PENYELENGGARAAN JALAN	Pembuatan Jalan Lingkungan Desa Pandahan RT. 003 Sepanjang 400 Meter	Jl. Hakim Samad Desa Pandahan RT. 003 Kec. Tapin Tengah Kab. Tapin, Kab. Tapin
PENYELENGGARAAN JALAN	PENINGKATAN JALAN DESA PAPAGAN MAKMUR RT. 004 DENGAN PANJANG 800 METER DAN LEBAR 2 METER	DESA PAPAGAN MAKMUR RT. 004 KEC. TAPIN TENGAH KAB. TAPIN , Kab. Tapin
PENYELENGGARAAN JALAN	PENINGKATAN JALAN DESA PAPAGAN MAKMUR RT. 002 DENGAN PANJANG 300 METER DAN LEBAR 2 METER	DESA PAPAGAN MAKMUR RT. 002 KEC. TAPIN TENGAH KAB. TAPIN, Kab. Tapin
PENYELENGGARAAN JALAN	PEMBUATAN JALAN SUNGAI HANYAR DESA PANDAHAN RT. 005 SEPANJANG +- 2 KM	DESA PANDAHAN RT 005 KEC. TAPIN TENGAH KAB. TAPIN, Kab. Tapin
PENYELENGGARAAN JALAN	PENINGKATAN JALAN LINGKUNGAN COR PAVING BLOK DESA KAPAYANG RT. 001 S/D RT. 004 DENGAN PANJANG 900 M DAN LEBAR 1,5 M	DESA KEPAYANG KEC. TAPIN TENGAH KAB. TAPIN, Kab. Tapin
PENYELENGGARAAN JALAN	PENGASPALAN JALAN PEMUKIMAN DESA KEPAYANG DENGAN PANJANG 700 M DAN LEBAR 200 M	DESA KEPAYANG RT 001 KEC. TAPIN TENGAH KAB. TAPIN, Kab. Tapin
PENYEDIAAN DAN PENGEMBANGAN PRASARANA PERTANIAN	PEMBANGUNAN DAN COR PAVING JUT RT 001 HANTUTUNG DESA PEMATANG KARANGAN DENGAN PANJANG +-645 M DAN LEBAR 2 M	HANTUTUNG DESA PEMATANG KARANGAN RT. 001 KEC. TAPIN TENGAH KAB. TAPIN, Kab. Tapin
PENYEDIAAN DAN PENGEMBANGAN PRASARANA PERTANIAN	Pembuatan Jalan Usaha Tani Desa Andhika RT.03, RW.02 Dengan Panjang 200m x Lebar 2m (estimasi)	Desa Andhika Rt.03, Rw.02, Kec.Tapin Tengah, Kab. Tapin
PENYELENGGARAAN JALAN	Peningkatan Jalan Sei. Katikih RT. 01 Kel. Karang Putih Kec. Binuang	Kel Karang Putih Kec Binuang, Kab. Tapin
PENGELOLAAN DAN PENGEMBANGAN SISTEM AIR LIMBAH	Pembangunan MCK Kel. Karang Putih RT. 01 dan 02 Kec. Binuang	Kel Karang Putih Kec Binuang, Kab. Tapin
PENYEDIAAN DAN PENGEMBANGAN PRASARANA PERTANIAN	Permohonan Bantuan Pembuatan Jalan Usaha Tani TUKUNG Kelompok Tani SINAR MURNI II Rt.002, Rw.001 Desa Pandulangan Dengan Volume Panjang 200m x Lebar 2m (Estimasi)	Desa Pandulangan Rt.002, Rw.001, Kec.Tapin Tengah, Kab. Tapin
PENYELENGGARAAN JALAN	Pembangunan Jembatan RT. 02 Kel. Karang Putih Kec. Binuang	Kelurahan Karang Putih Kecamatan Binuang, Kab. Tapin



USULAN	MASALAH	ALAMAT LOKASI
PENYELENGGARAAN JALAN	Drainase Jalan SMA RT. 03 Kel. Karang Putih Kec. Binuang	Kel. Karang Putih Kec. Binuang, Kab. Tapin
PENYEDIAAN DAN PENGEMBANGAN PRASARANA PERTANIAN	Pembangunan Jalan Tani RT. 05 Kel. Karang Putih Kec. Binuang	Kel Karang Putih Kecamatan Binuang, Kab. Tapin
PENYELENGGARAAN LALU LINTAS DAN ANGKUTAN JALAN (LLAJ)	Pemasangan PJUTS RT. 06 Kel. Karang Putih Kec. Binuang	Kel Karang Putih Kec Binuang, Kab. Tapin
PENYELENGGARAAN JALAN	Drainase Perumahan ASRI Jalan Raya A. Yani RT. 06 Kel. Karang Putih Kec. Binuang	Kelurahan Karang Putih Kecamatan Binuang, Kab. Tapin
PENGELOLAAN DAN PENGEMBANGAN SISTEM PENYEDIAAN AIR MINUM	Sumur Bor Dalam RT. 06 Kel. Karang Putih Kec. Binuang	Kel Karang Putih Kec Binuang, Kab. Tapin
PENGELOLAAN SUMBER DAYA AIR (SDA)	Normalisasi Sungai Danau Kelambu RT. 04 Desa Pulau Pinang Utara Kec. Binuang	Desa Pulau Pinang Utara Kec Binuang, Kab. Tapin
PENYELENGGARAAN JALAN	Pengaspalan Jalan Desa Pulau Pinang Utara RT. 05 Kec. Binuang	Desa Pulau Pinang Utara Kec Binuang, Kab. Tapin
PENGELOLAAN DAN PENGEMBANGAN SISTEM PENYEDIAAN AIR MINUM	Sumur Bor Dalam RT. 01, 03, 05, 06 dan 08 Desa Pulau Pinang Utara Kec. Binuang	Desa Pulau Pinang Utara Kec Binuang, Kab. Tapin
PENYELENGGARAAN JALAN	Peningkatan Jalan RT. 02, 03, 05, 07, 08 Desa Pulau Pinang Utara Kec. Binuang	Desa Pulau Pinang Utara Kecamatan Binuang, Kab. Tapin
PENYEDIAAN DAN PENGEMBANGAN PRASARANA PERTANIAN	Jalan Tani RT. 01 Desa Pulau Pinang Utara Kec. Binuang	Desa Pulau Pinang Utara Kecamatan Binuang, Kab. Tapin
PENYELENGGARAAN JALAN	Peningkatan Jalan RT. 02 sampai dengan RT. 07 Desa Pulau Pinang Utara Kec. Binuang	Desa Pulau Pinang Utara Kec Binuang, Kab. Tapin
PENYELENGGARAAN JALAN	Pengaspalan Jalan Lingkungan RT. 01 Desa Rumintin Kec. Tapin Selatan	Desa Rumintin Kec Tapin Selatan, Kab. Tapin
PENYEDIAAN DAN PENGEMBANGAN PRASARANA PERTANIAN	Jalan Tani Desa Rumintin Kec. Tapin Selatan	Desa Rumintin Kec Tapin Selatan, Kab. Tapin



USULAN	MASALAH	ALAMAT LOKASI
PENYEDIAAN DAN PENGEMBANGAN PRASARANA PERTANIAN	Jalan Tani (Bahrul) Desa Rumintin Kec. Tapin Selatan	Desa Rumintin Kecamatan Tapin Selatan, Kab. Tapin
PENYELENGGARAAN JALAN	Pengaspalan dan Siring Jalan Pulau Luluk Lingkungan Sei. Pulantan Kel. Binuang	Kelurahan Binuang Kecamatan Binuang, Kab. Tapin
PENATAAN BANGUNAN DAN LINGKUNGANNYA	Pagar Kuburan Muslimin Lingkungan RT. 04 RW. 02 Kel. Binuang	Kel Binuang Kec Binuang, Kab. Tapin
PENGELOLAAN SUMBER DAYA AIR (SDA)	pembuatan drainase	Desa Gunung Batu, Kab. Tapin
PENYELENGGARAAN LALU LINTAS DAN ANGKUTAN JALAN (LLAJ)	Desa Batang Lantik Tembus Desa Mandurian Hilir Jalan Baru masih kurang penerangan perlu Pengadaan dan Pemasangan PJUTS	Desa Batang Lantik, Kab. Tapin
PENYELENGGARAAN LALU LINTAS DAN ANGKUTAN JALAN (LLAJ)	Desa Pematang Karang Tembus Desa Kepayang Jalan Baru masih kurang penerangan perlu Pengadaan dan Pemasangan PJUTS	Desa Pematang Karang, Kab. Tapin
PENYELENGGARAAN JALAN	Jalan Lingkungan Amat Amir Desa Hiyung RT 4 RW 2 sudah rusak perlu Bantuan Pembangunan / Peningkatan	Desa Hiyung RT 4 RW 2, Kab. Tapin
PENYELENGGARAAN JALAN	Jalan Lingkungan Jumbri Desa Hiyung RT 4 RW 2 sudah rusak perlu Bantuan Pembangunan / Peningkatan	Desa Hiyung RT 4, Kab. Tapin
PENYELENGGARAAN JALAN	Jalan Lingkungan Parman Desa Hiyung RT 4 RW 2 sudah rusak perlu Bantuan Pembangunan / Peningkatan	Desa Hiyung RT.04 RW.02, Kab. Tapin
PENYELENGGARAAN JALAN	Jalan Lingkungan Guru Samlan Desa Mandurian Hilir sudah rusak perlu Bantuan Pembangunan / Peningkatan	Desa Mandurian Hilir, Kab. Tapin
PENYELENGGARAAN JALAN	Jalan Samping Kantor Camat Tapin Tengah Sampai Jalan Ampera Kulur Desa Pematangkarangan Hulu sudah rusak perlu Bantuan Pembangunan / Peningkatan	Samping Kantor Camat Tapin Tengah Sampai Jalan Ampera Kulur Desa Pematangkarangan Hulu, Kab. Tapin
KAWASAN PERMUKIMAN	Kualitas Lingkungan Masyarakat masih kurang perlu Pembangunan WC / Toilet Umum Lingkungan Kubur Muslimin Desa Pematangkarangan	Desa Pematangkarangan Lingkungan Kubur Muslimin, Kab. Tapin



USULAN	MASALAH	ALAMAT LOKASI
PENYEDIAAN DAN PENGEMBANGAN PRASARANA PERTANIAN	Jalan Tani RT.04 Desa Sungai Rutas Hulu masih kurang dan perlu dibuatkan jalan untuk Meningkatkan Akses dan Menunjang Distribusi Hasil Pertanian	Desa Sungai Rutas Hulu, Kab. Tapin
PENYEDIAAN DAN PENGEMBANGAN PRASARANA PERTANIAN	Jalan Usaha Tani Julak Nayan RT.04 RW 02 Desa Hiyung masih belum selesai dan perlu Lanjutan Pembuatan Jalan Usaha Tani	Desa Hiyung RT.04 RW 02, Kab. Tapin
PENYEDIAAN DAN PENGEMBANGAN PRASARANA PERTANIAN	belum ada Jalan Tani Desa Bakarangan tembus Desa Batang Lantik	Desa Bakarangan RT.01, Kab. Tapin
Pemerintah dan Kesejahteraan Rakyat	Tempat Kegiatan Keagamaan Masyarakat masih perlu untuk Peningkatan dan Pemeliharaan maka perlu bantuan dana hibah untuk Pembangunan Regol dan Urug Kuburan Muslimin Desa Sungai Rutas Hulu	Desa Sungai Rutas Hulu, Kab. Tapin
Pemerintah dan Kesejahteraan Rakyat	Masjid Baitunnor Desa Sungai Rutas masih perlu bantuan dana hibah untuk Peningkatan Tempat Ibadah serta Kegiatan Keagamaan Masyarakat	Desa Sungai Rutas (Masjid Baitunnor), Kab. Tapin
Pemerintah dan Kesejahteraan Rakyat	Langgar Nurul Ihsan Desa Sungai Rutas masih perlu bantuan dana hibah untuk Peningkatan Tempat Ibadah serta Kegiatan Keagamaan Masyarakat	Desa Sungai Rutas (Langgar Nurul Ihsan), Kab. Tapin
Pemerintah dan Kesejahteraan Rakyat	Langgar Darul Aman Desa Parigi RT 1 masih perlu bantuan dana hibah untuk Peningkatan Tempat Ibadah serta Kegiatan Keagamaan Masyarakat	Desa Parigi RT 1 (Langgar Darul Aman), Kab. Tapin
Pemerintah dan Kesejahteraan Rakyat	Langgar Al Mushalla Desa Labung masih perlu bantuan dana hibah untuk Peningkatan Tempat Ibadah serta Kegiatan Keagamaan Masyarakat	Desa Labung (Langgar Al Mushalla), Kab. Tapin
PENYEDIAAN DAN PENGEMBANGAN PRASARANA PERTANIAN	PEMBUATAN JALAN TANI DESA KEPAYANG RT. 002 DENGAN PANJANG 750 M DAN LEBAR 2 M	DESA KEPAYANG RT. 002 KEC. TAPIN TENGAH. KAB TAPIN, Kab. Tapin
Pemerintah dan Kesejahteraan Rakyat	Langgar Daarussalihin Desa Sungai Rutas Hulu perlu Bantuan Dana Hibah untuk peningkatan kegiatan ibadah dan keagamaan masyarakat	Desa Sungai Rutas Hulu (Langgar Daarussalihin), Kab. Tapin
Pemerintah dan Kesejahteraan Rakyat	Perlengkapan Kelompok Maulid Banatuss'ud Desa Paul masih kurang dan sebagian sudah rusak, perlu bantuan dana hibah	Desa Paul (Kelompok Maulid Banatuss'ud), Kab. Tapin



USULAN	MASALAH	ALAMAT LOKASI
Pemerintah dan Kesejahteraan Rakyat	Langgar Banatuss'ud Desa Paul perlu Bantuan Dana Hibah untuk peningkatan kegiatan ibadah dan keagamaan masyarakat	Desa Paul (Langgar Banatuss'ud), Kab. Tapin
Pemerintah dan Kesejahteraan Rakyat	Madrasah Diniyah Banatuss'ud Desa Paul perlu Bantuan Dana Hibah untuk peningkatan kegiatan ibadah dan keagamaan masyarakat	Desa Paul (Madrasah Diniyah Banatuss'ud), Kab. Tapin
Pemerintah dan Kesejahteraan Rakyat	Pesantren Tarbiatuddiniyah Desa Buas Buas perlu Bantuan Dana Hibah Untuk Peningkatan Kegiatan Keagamaan Masyarakat	Desa Buas Buas (Pesantren Tarbiatuddiniyah), Kab. Tapin
Pemerintah dan Kesejahteraan Rakyat	Langgar Nurul Islam Desa Buas Buas perlu Bantuan Dana Hibah untuk peningkatan kegiatan ibadah dan keagamaan Masyarakat	Desa Buas Buas (Langgar Nurul Islam), Kab. Tapin
Pemerintah dan Kesejahteraan Rakyat	Langgar Miftahul Jannah Desa Buas Buas perlu Bantuan Dana Hibah untuk peningkatan kegiatan ibadah dan keagamaan Masyarakat	Desa Buas Buas (Langgar Miftahul Jannah), Kab. Tapin
Pemerintah dan Kesejahteraan Rakyat	Langgar Riadul Jannah Desa Buas Buas Hilir perlu Bantuan Dana Hibah untuk peningkatan kegiatan ibadah dan keagamaan Masyarakat	Desa Buas Buas Hilir (Langgar Riadul Jannah), Kab. Tapin
Pemerintah dan Kesejahteraan Rakyat	Langgar Miftahussalam Desa Buas Buas Hilir perlu Bantuan Dana Hibah untuk peningkatan kegiatan ibadah dan keagamaan Masyarakat	Desa Buas Buas Hilir (Langgar Miftahussalam), Kab. Tapin
Pemerintah dan Kesejahteraan Rakyat	Kuburan Muslimin Desa Pabaungan Hilir perlu bantuan dana hibah untuk Pembangunan Regol dan Urug guna Peningkatan dan Pemeliharaan Tempat Kegiatan Keagamaan Masyarakat	Kuburan Muslimin Desa Pabaungan Hilir, Kab. Tapin
Pemerintah dan Kesejahteraan Rakyat	Kuburan Muslimin Desa Pabaungan Hulu perlu bantuan dana hibah untuk Pembangunan Regol dan Urug guna Peningkatan dan Pemeliharaan Tempat Kegiatan Keagamaan Masyarakat	Kuburan Muslimin Desa Pabaungan Hulu, Kab. Tapin
Pemerintah dan Kesejahteraan Rakyat	Langgar Darul Muhtadin Desa Marampia RT 1 RW 1 perlu Bantuan Dana Hibah untuk pengadaan tenda guna peningkatan kegiatan ibadah dan keagamaan Masyarakat	Desa Marampia (Langgar Darul Muhtadin), Kab. Tapin



USULAN	MASALAH	ALAMAT LOKASI
Pemerintah dan Kesejahteraan Rakyat	Panitia Haul Gusti Libi Desa Pariok perlu bantuan dana hibah untuk Bantuan Dana Pengadaan Tenda guna Peningkatan dan Pemeliharaan Tempat Ibadah serta Kegiatan Keagamaan Masyarakat	Desa Pariok (Panitia Haul Gusti Libi), Kab. Tapin
Pemerintah dan Kesejahteraan Rakyat	Langgar Darul Ihsan Desa Waringin perlu Bantuan Dana Hibah untuk peningkatan kegiatan ibadah dan keagamaan Masyarakat	Desa Waringin (Langgar Darul Ihsan), Kab. Tapin
Pemerintah dan Kesejahteraan Rakyat	MDTA Desa Waringin perlu Bantuan Dana Hibah Untuk Peningkatan Kegiatan Keagamaan Masyarakat	Desa Waringin, Kab. Tapin
Pemerintah dan Kesejahteraan Rakyat	Langgar Darul Ridha Desa Bundung perlu Bantuan Dana Hibah untuk peningkatan kegiatan ibadah dan keagamaan Masyarakat	Desa Bundung (Langgar Darul Ridha), Kab. Tapin
Pemerintah dan Kesejahteraan Rakyat	Musholla RT 2 Desa Keladan perlu Bantuan Dana Hibah untuk peningkatan kegiatan ibadah dan keagamaan Masyarakat	Desa Keladan RT.02, Kab. Tapin
Pemerintah dan Kesejahteraan Rakyat	Langgar Darul ibadah Desa Rawana Hulu perlu Bantuan Dana Hibah untuk peningkatan kegiatan ibadah dan keagamaan Masyarakat	Desa Rawana Hulu (Langgar Darul ibadah), Kab. Tapin
Pemerintah dan Kesejahteraan Rakyat	Langgar Baitur Rahman Desa Rawana Hulu perlu Bantuan Dana Hibah untuk peningkatan kegiatan ibadah dan keagamaan Masyarakat	Desa Rawana Hulu (Langgar Baitur Rahman), Kab. Tapin
Pemerintah dan Kesejahteraan Rakyat	Langgar Miftahul Jannah Desa Rawana Hulu perlu Bantuan Dana Hibah untuk peningkatan kegiatan ibadah dan keagamaan Masyarakat	Desa Rawana Hulu (Langgar Miftahul Jannah), Kab. Tapin
Pemerintah dan Kesejahteraan Rakyat	Langgar Nurul Iman Desa Rawana perlu Bantuan Dana Hibah untuk peningkatan kegiatan ibadah dan keagamaan Masyarakat	Desa Rawana (Langgar Nurul Iman), Kab. Tapin
Pemerintah dan Kesejahteraan Rakyat	Langgar RT 1 RW 1 Desa Rawana Hulu perlu Bantuan Dana Hibah untuk peningkatan kegiatan ibadah dan keagamaan Masyarakat	Desa Rawana Hulu RT.01, Kab. Tapin
Pemerintah dan Kesejahteraan Rakyat	Langgar RT 3 RW 2 Desa Rawana Hulu perlu Bantuan Dana Hibah untuk peningkatan kegiatan ibadah dan keagamaan Masyarakat	Desa Rawana Hulu RT.03, Kab. Tapin
Pemerintah dan Kesejahteraan Rakyat	Langgar Darul Yaqin Desa Margasari Hulu perlu Bantuan Dana Hibah untuk peningkatan kegiatan ibadah dan keagamaan Masyarakat	Desa Margasari Hulu RT 2 RW 1, Kab. Tapin



USULAN	MASALAH	ALAMAT LOKASI
Pemerintah dan Kesejahteraan Rakyat	TK Al Qur'an Desa Margasari Hulu perlu Bantuan Dana Hibah Untuk rehab guna Peningkatan Kegiatan Keagamaan Masyarakat	Desa Margasari Hulu RT 3 RW 1, Kab. Tapin
Pemerintah dan Kesejahteraan Rakyat	Rehab Pembangunan Kubah Datu Yusuf Khair dan Maisarah	Desa Baringin B RT. 01 RW.01, Kab. Tapin
Pemerintah dan Kesejahteraan Rakyat	Pembangunan MDTA AZHARUL ULUM perlu penyelesaian	Desa Baringin B RT.03 RW.01, Kab. Tapin
Pemerintah dan Kesejahteraan Rakyat	Langgar Darussalam Desa Sungai Rutas perlu Bantuan Dana Hibah untuk peningkatan kegiatan ibadah dan keagamaan Masyarakat	Desa Sungai Rutas (Langgar Darussalam), Kab. Tapin
PENYEDIAAN DAN PENGEMBANGAN PRASARANA PERTANIAN	Pembuatan Tabat Sungai Untuk Pengairan Sawah Kelompok Tani Hutan Labuhan RT. 007 RW. 003 Kel. Rangda Malingkung	Kel Rangda Malingkung Kec Tapin Utara, Kab. Tapin
PENGELOLAAN SUMBER DAYA AIR (SDA)	Pembangunan Siring Sungai Tapin RT. 006 RW. 002 Kel. Rangda Malingkung	Kel Rangda Malingkung Kec Tapin Utara, Kab. Tapin
PENYELENGGARAAN JALAN	Pengaspalan Jalan Jembatan Kilat RT. 006 RW. 002 Kel. Rangda Malingkung	Kel Rangda Malingkung Kec Tapin Utara, Kab. Tapin
PENYELENGGARAAN JALAN	Pengaspalan Jalan Kesumagiri Gg. Teluk Kambing RT. 006 RW. 002 Kel. Rangda Malingkung	Kelurahan Rangda Malingkung Kec Tapin Utara, Kab. Tapin
PENYEDIAAN DAN PENGEMBANGAN PRASARANA PERTANIAN	Pembangunan Jembatan Cor Beton Jalan Tani Matarau Hulu RT. 009 RW. 003 Kel. Rangda Malingkung	Kelurahan Rangda Malingkung Kec Tapin Utara, Kab. Tapin
PENYEDIAAN DAN PENGEMBANGAN PRASARANA PERTANIAN	Pembuatan Jalan Tani Hutan Matarau Hulu RT. 009 RW. 003 Kel. Rangda Malingkung	Kelurahan Rangda Malingkung Kecamatan Tapin Utara, Kab. Tapin
PENYELENGGARAAN JALAN	Siring dan Cor Jalan Gang Komplek Haur Kuning RT. 009 RW. 003 Kel. Rangda Malingkung Kelompok Tani Hutan Bastam	Kel Rangda Malingkung Kecamatan Tapin Utara, Kab. Tapin
PENYELENGGARAAN JALAN	Lanjutan Siring Jalan Hamberan B RT. 009 RW. 003 Kel. Rangda Malingkung	Kel Rangda Malingkung Kecamatan Tapin Utara, Kab. Tapin
PENYELENGGARAAN JALAN	Jembatan Beton RT. 03 RW. 02 Desa Keramat Kec. Tapin Utara	Desa Keramat Kec Tapin Utara, Kab. Tapin



USULAN	MASALAH	ALAMAT LOKASI
PENYEDIAAN DAN PENGEMBANGAN PRASARANA PERTANIAN	Jalan Produksi (JUT) RT. 04 RW. 02 Desa Keramat Kec. Tapin Utara	Desa Keramat Kec Tapin Utara, Kab. Tapin
PENYELENGGARAAN JALAN	Pengaspalan Jalan Sungai Dumam RT. 03 Desa Keramat Kec. Tapin Utara	Desa Keramat Kec Tapin Utara, Kab. Tapin
PENYELENGGARAAN JALAN	Rabat Beton Jalan Mangubi Desa Kakaran Kec. Tapin Utara	Desa Kakaran Kec Tapin Utara, Kab. Tapin
PENYELENGGARAAN JALAN	Jalan Cor Tani Desa Badaun RT. 001 RW. 001 Kec. Tapin Utara	Desa Badaun Kec Tapin Utara, Kab. Tapin
PENGELOLAAN SUMBER DAYA AIR (SDA)	Pembuatan Pengaman Tebing Sungai Tapin Belakang Rumah Hasan J RT/RW. 003 & 004/002 Desa Banua Halat Kiri Kec. Tapin Utara	Desa Banua Halat Kiri Kec Tapin Utara, Kab. Tapin
PENYELENGGARAAN JALAN	Pembuatan Drainase Jalan Bir Ali RT. 001 Desa Banua Halat Kiri Kec. Tapin Utara	Desa Banua Halat Kiri Kecamatan Tapin Utara, Kab. Tapin
PENGELOLAAN SUMBER DAYA AIR (SDA)	Pembuatan Pengaman Tebing Sungai Tapin Belakang Rumah Amir RT/RW. 004/002 Desa Banua Halat Kiri Kec. Tapin Utara	Desa Banua Halat Kiri Kecamatan Tapin Utara, Kab. Tapin
PENGELOLAAN SUMBER DAYA AIR (SDA)	Pembuatan Pengaman Tebing Sungai Tapin Belakang Kuburan RT/RW. 002/001 Desa Banua Halat Kiri Kec. Tapin Utara	Desa Banua Halat Kiri Kec Tapin Utara, Kab. Tapin
PENYELENGGARAAN JALAN	Penyiringan Tebing Sungai Kondisi Rusak Berat	Dari Perbatasan Desa Sungai Salai Hilir ke Perbatasan Kabupaten Batola, Kab. Tapin
PENYELENGGARAAN JALAN	Pembuatan Drainase Jalan Pahlawan RT.002 Desa Banua Halat Kiri Kec. Tapin Utara	Desa Banua Halat Kiri Kec Tapin Utara, Kab. Tapin
PENYELENGGARAAN JALAN	Perbaiki Jalan Kondisi Rusak Berat	Dari Perbatasan Desa Sungai Salai Hilir ke Perbatasan Kabupaten Batola, Kab. Tapin
PENYELENGGARAAN JALAN	Peningkatan Jalan Usaha Tani RT. 003 RW. 001 Desa Banua Hanyar Kec. Tapin Utara	Desa Banua Hanyar Kec Tapin Utara, Kab. Tapin



USULAN	MASALAH	ALAMAT LOKASI
PENYELENGGARAAN LALU LINTAS DAN ANGKUTAN JALAN (LLAJ)	Belum ada Tiang dan Lampu Penerangan Jalan	Desa Kaladan RT.05, RT.08 dan RT.10, Kab. Tapin
PENYELENGGARAAN JALAN	Siring Tebing Sungai Kali Negara Kondisi Rusak Berat	Desa Sungai Salai Hilir RT.01 - RT.06, Kab. Tapin
PENYELENGGARAAN JALAN	Pembuatan Drainase Jalan Salingsing RT. 01 Kelurahan Rantau Kiwa	Kelurahan Rantau Kiwa Kec Tapin Utara, Kab. Tapin
PENYELENGGARAAN JALAN	Jembatan Saka Salak Kondisi Rusak Berat	Desa Sungai Salai Hilir RT. 05, Kab. Tapin
PENYELENGGARAAN JALAN	Lanjutan Pengaspalan Macadam Jalan Salingsing RT. 01 Kelurahan Rantau Kiwa	Kel Rantau Kiwa Kec Tapin Utara, Kab. Tapin
PENYEDIAAN DAN PENGEMBANGAN PRASARANA PERTANIAN	Jalan Tani Alkah H.M Ardi kondisi rusak ringan	Desa Sungai Salai Hilir RT. 04, Kab. Tapin
PENYELENGGARAAN JALAN	Perbaiki Pengaspalan Jalan Fery Rusak/Berlubang	Jl. Desa Sungai Salai RT.03 , Kab. Tapin
PENYELENGGARAAN JALAN	Perbaiki Jalan Desa Rusak/Berlubang	Jl. Desa Sungai Salai RT.01 - RT.06, Kab. Tapin
PENYELENGGARAAN JALAN	Perbaiki Jalan Hantasan Rusak/Berlubang	Jalan Hantasan Desa Sungai Salai Menuju Perbatasan Desa Pariok , Kab. Tapin
PENYELENGGARAAN JALAN	Pengaspalan Macadam Jalan Labuhan RT. 08 tembus Bypass Kelurahan Rangda Malingkung	Kelurahan Rangda Malingkung Kec Tapin Utara, Kab. Tapin
PENYELENGGARAAN JALAN	PENINGKATAN JALAN PEMUKIMAN KONDISI RUSAK BERAT	Desa Sungai Puting RT 001 dan RT 003, Kab. Tapin
PENGELOLAAN SUMBER DAYA AIR (SDA)	Lanjutan Siring Sungai Eks ABRI Kelurahan Rangda Malingkung	Kel Rangda Malingkung Kecamatan Tapin Utara, Kab. Tapin
PENYELENGGARAAN JALAN	JALAN TEMBUS KE JALAN PROVINSI Rusak Berat Dan Terendam	Sungai Puting RT 003 RW 002, Jalan Di Samping Kantor Desa, Kab. Tapin
PENYELENGGARAAN JALAN	Jembatan Sebagian Sudah Patah Jadi Jembatan Miring	Sungai Puting RT.03 RW. 02 di Depan Masjid Al-Ahyar , Kab. Tapin



USULAN	MASALAH	ALAMAT LOKASI
PENYELENGGARAAN JALAN	Pembuatan Jembatan di RT. 08 Kelurahan Rangda Malingkung	Kelurahan Rangda Malingkung Kecamatan Tapin Utara, Kab. Tapin
PENYELENGGARAAN JALAN	Jalan Desa Pariok Ke Perbatasan Desa Sungai Salai rusak banyak lobang	Jalan Desa Pariok Ke Perbatasan Desa Sungai Salai, Kab. Tapin
PENINGKATAN PRASARANA, SARANA DAN UTILITAS UMUM (PSU)	Pemasangan PJUTS di Komplek Griya Lokpaikat Asri	Desa Lokpaikat Kec Lokpaikat, Kab. Tapin
PENINGKATAN PRASARANA, SARANA DAN UTILITAS UMUM (PSU)	Pemasangan PJUTS di Komplek Anugrah Binderang	Desa Binderang Kec Lokpaikat, Kab. Tapin
PENYELENGGARAAN JALAN	Badan Jalan di Desa Pariok sebaian sudah Longsor	Desa Pariok Kec. Candi Laras Utara, Kab. Tapin
PENINGKATAN PRASARANA, SARANA DAN UTILITAS UMUM (PSU)	Pemasangan PJUTS di Komplek Berkat Pesona Rantau (tahap 2)	Kel Bitahan Kec Lokpaikat, Kab. Tapin
PENYELENGGARAAN JALAN	Jembatan rusak Berat	Desa Pariok Rt. 05,06,08, Kab. Tapin
PENINGKATAN PRASARANA, SARANA DAN UTILITAS UMUM (PSU)	Pemasangan PJUTS di Komplek ASABRI Citra Kartika Eka Paksi	Kelurahan Rangda Malingkung Kec Tapin Utara, Kab. Tapin
PENDIDIK DAN TENAGA KEPENDIDIKAN	Rumah Dinas Pendidikan rusak berat	Desa Margasari Hilir RT.01, Kab. Tapin
PENINGKATAN KAPASITAS SUMBER DAYA MANUSIA KESEHATAN	Rumah Dinas Kesehatan Rusak Parah	Desa Margasari Hilir RT.01, Kab. Tapin
PENYELENGGARAAN LALU LINTAS DAN ANGKUTAN JALAN (LLAJ)	Dermaga Kondisi rusak dan Terendam	Desa Margasari Hilir RT.01, Kab. Tapin
PENANGANAN BENCANA	Penyusunan Kajian Penanganan Bencana	Tapin Utara, Bungur, Lokpaikat dan Piani, Kab. Tapin
PENYELENGGARAAN JALAN	Jalan Desa Batalas ke Perbatasan Desa Baulin rusak berat	Jalan Desa Batalas ke Perbatasan Desa Baulin, Kab. Tapin



USULAN	MASALAH	ALAMAT LOKASI
PENYELENGGARAAN JALAN	Jembatan rusak berat	Jalan Desa Batalas ke Perbatasan Desa Baulin, Kab. Tapin
PERENCANAAN TENAGA KERJA	Penyusunan Kajian Perencanaan Tenaga kerja	Tapin Utara, Bungur, Lokpaikat dan Piani, Kab. Tapin
PENGENDALIAN DAN PENANGGULANGAN BENCANA PERTANIAN	Penyusunan Kajian Pengendalian dan Penanggulangan Bencana Pertanian	Tapin Utara, Bungur, Lokpaikat dan Piani, Kab. Tapin
PENYEDIAAN DAN PENGEMBANGAN SARANA PERTANIAN	Pengadaan Bantuan Herbisida untuk Perkebunan, Hortikultura dan Tanaman Pangan	Tapin Utara, Bungur, Lokpaikat dan Piani, Kab. Tapin
PENINGKATAN PRASARANA, SARANA DAN UTILITAS UMUM (PSU)	Tiang listrik berada di tengah jalan , mengganggu dan membahayakan pengguna jalan	diJalan Desa Batalas , Kab. Tapin
PENYELENGGARAAN JALAN	Jembatan rusak berat	Tabukan Iram, Desa Teluk Haur RT.03 RW.02 , Kab. Tapin
PENYELENGGARAAN JALAN	Jembatan rusak berat	Handil Gantung, Desa Teluk Haur RT.03 RW.02, Kab. Tapin
PENYELENGGARAAN JALAN	Jembatan rusak berat	Tabukan Aman, Desa Teluk Haur RT.03 RW.02 , Kab. Tapin
PENYEDIAAN DAN PENGEMBANGAN SARANA PERTANIAN	Pengadaan Bantuan Fungisida untuk Perkebunan dan Hortikultura	Tapin Utara, Lokpaikat, Piani dan Bungur, Kab. Tapin
PENYEDIAAN DAN PENGEMBANGAN SARANA PERTANIAN	Pengadaan Bantuan Insektisida untuk Hortikultura dan Tanaman Pangan	Bungur, Lokpaikat, Piani dan Tapin Utara, Kab. Tapin
PENYELENGGARAAN JALAN	JALAN DESA RAWANA PERBATASAN TELUK HAUR RUSAK BERAT ABRASI/ LONGSOR PERLU DIBANGUN SIRING	Jalan Desa Rawana ke Perbatasan Desa Teluk Haur , Kab. Tapin
PENYELENGGARAAN JALAN	JEMBATAN DAN JALAN DESA RAWANA KE PERBATASAN TELUK HAUR RUSAK BERAT	Dari Jalan Desa Rawana ke Perbatasan Desa Teluk Haur , Kab. Tapin



USULAN	MASALAH	ALAMAT LOKASI
PENYELENGGARAAN JALAN	Jembatan rusak berat	Desa Rawana RT.02 ke RT.03, Kab. Tapin
PENYELENGGARAAN JALAN	Perlu Penambahan Akses Jalan Kepemukiman Warga	Desa Rawana Hulu RT.01, Kab. Tapin
PENYELENGGARAAN JALAN	Badan Jalan longsor	Desa Rawana Hulu RT.03, Kab. Tapin
PELATIHAN KERJA DAN PRODUKTIVITAS TENAGA KERJA	Ekonomi Masyarakat masih rendah perlu peningkatan dengan bantuan Pengadaan Keramba ikan beserta bibit	Desa Rawana Hulu RT 01 s.d RT.05, Kab. Tapin
PENYELENGGARAAN JALAN	Desa Sawaja RT.02 (Jalan Desa Sawaja ke Perbatasan Desa Buas-buas), Kab. Tapin kondisi rusak berat	Desa Sawaja RT.02, Kab. Tapin
PENYELENGGARAAN JALAN	Jembatan rusak berat	Desa Sawaja RT.01,RT.03 dan RT.04, Kab. Tapin
PENYELENGGARAAN JALAN	Jembatan Desa Rusak Berat	Desa Buas-Buas RT. 02, RT. 04 dan RT.05 , Kab. Tapin
PENYELENGGARAAN JALAN	Pengaspalan Jalan Talikur Yang Sudah Rusak dan Adanya Pengerasan agar Bisa ditingkatkan lagi menjadi jalan aspal.	Jalan Talikur Desa Linuh RT.04 RW.02 Kec. Bungur, Kab. Tapin
Pemerintah dan Kesejahteraan Rakyat	Langgar Babussalam Desa Margasari Ilir RT. 03 RW.02 perlu rehab untuk Untuk Peningkatan dan Pemeliharaan Tempat Kegiatan ibadah dan Keagamaan Masyarakat	Desa Margasari Ilir RT. 03 RW.02 (Langgar Babussalam), Kab. Tapin
Pemerintah dan Kesejahteraan Rakyat	Belum ada Mushala atau Langgar tempat ibadah masyarakat di Sungai Jayau Desa Margasari Hilir RT.07/ Lingkungan Tapin Coal Terminal	Desa Margasari Hilir RT.07/ Sungai Jayau (Langgar Al Akbar), Kab. Tapin
Pemerintah dan Kesejahteraan Rakyat	Untuk Peningkatan dan Pemeliharaan Tempat Kegiatan Keagamaan Masyarakat perlu bantuan dana Pembangunan Regol dan Urug Kuburan Muslimin arah Datu Kabul Desa Margasari Hilir	Desa Margasari Hilir (Kuburan Muslimin arah Datu Kabul), Kab. Tapin
PENATAAN BANGUNAN DAN LINGKUNGANNYA	PERMOHONAN REHAB LANGGAR DARUL AMIN DESA BATALAS	RT.005 DESA BATALAS KECAMATAN CANDI LARAS UTARA, Kab. Tapin



USULAN	MASALAH	ALAMAT LOKASI
PENYELENGGARAAN JALAN	PENINGKATAN JALAN PEMUKIMAN DESA KAPAYANG	RT.003 RW.002 DESA KAPAYANG KECAMATAN TAPIN TENGAH, Kab. Tapin
PENGELOLAAN PENDIDIKAN	REHAB SEKOLAH TK KARYA BARU DESA HIYUNG	TK KARYA BARU RT.003 DESA HIYUNG KECAMATAN TAPIN TENGAH, Kab. Tapin
PENATAAN BANGUNAN DAN LINGKUNGANNYA	PEMBANGUNAN PAGAR SEKOLAH TK KARYA BARU DESA HIYUNG	TK KARYA BARU RT.003 DESA HIYUNG KECAMATAN TAPIN TENGAH, Kab. Tapin
PENATAAN BANGUNAN DAN LINGKUNGANNYA	PEMBUATAN MCK DESA MANDURIAN HILIR	DESA MANDURIAN HILIR KECAMATAN TAPIN TENGAH, Kab. Tapin
PENYELENGGARAAN JALAN	PENGASPAN JALAN DESA TANGKAWANG BARU	RT.002 RW.001 DESA TANGKAWANG BARU KECAMATAN BAKARANGAN, Kab. Tapin
PENYELENGGARAAN JALAN	PEMBANGUNAN JALAN DESA KAPAYANG	MUKA TK AL-QURAN RT.002 DESA KAPAYANG KECAMATAN TAPIN TENGAH, Kab. Tapin
PENYELENGGARAAN JALAN	PEMBANGUNAN JALAN (PAVING BLOK) DESA KAPAYANG	DESA KAPAYANG KECAMATAN TAPIN TENGAH, Kab. Tapin
PENYELENGGARAAN JALAN	PERMOHONAN PEMBANGUNAN JEMBATAN KAYU ULIN MARGASARI BARU	DESA BARINGIN A RT.001 - RT.004 KECAMATAN CANDI LARAS SELATAN, Kab. Tapin
PENYELENGGARAAN JALAN	PERMOHONAN JEMBATAN BETON DESA PANDAHAN	RT.002 RW.001 DESA PANDAHAN KECAMATAN TAPIN TENGAH, Kab. Tapin
PENATAAN BANGUNAN DAN LINGKUNGANNYA	REHAB LANGGAR DARUL Wafa DESA HIYUNG	RT.003 RW.002 DESA HIYUNG KECAMATAN TAPIN TENGAH, Kab. Tapin



USULAN	MASALAH	ALAMAT LOKASI
PENATAAN BANGUNAN DAN LINGKUNGANNYA	PAGAR KUBURAN MUSLIMIN DESA HIYUNG RT.002	RT.002 RW.001 DESA HIYUNG KECAMATAN TAPIN TENGAH, Kab. Tapin
PENGELOLAAN SUMBER DAYA AIR (SDA)	NORMALISASI SUNGAI JAPANG DESA SUNGAI RUTAS HULU	DESA SUNGAI RUTAS HULU KECAMATAN CANDI LARAS SELATAN, Kab. Tapin
PENYELENGGARAAN JALAN	PERMOHONAN JEMBATAN BETON DESA PANDAHAN	RT.005 RW.002 DESA PANDAHAN KECAMATAN TAPIN TENGAH, Kab. Tapin
PENYELENGGARAAN JALAN	PERMOHONAN JALAN TANI DESA PEMATANG KARANGAN HILIR	RT.004 RW.002 DESA PEMATANG KARANGAN HILIR KECAMATAN TAPIN TENGAH, Kab. Tapin
KAWASAN PERMUKIMAN	Supply air bersih dari PDAM saat musim kemarau sangat kurang, sehingga masyarakat perlu mendapatkan supply tambahan air bersih dengan pemberian bantuan pembuatan sumur bor dalam (pengeboran, pemasangan konstruksi sumur, instalasi mesin sedot, pembuatan dudukan tempat penampungan air bersih, pengadaan tempat penampungan air bersih/tandon)	Desa Sukaramai, RT.01 / RW.01, Kecamatan Tapin Tengah, Kab. Tapin
PENYEDIAAN DAN PENGEMBANGAN PRASARANA PERTANIAN	PEMBANGUNAN JALAN TANI RT.01 DESA BARINGIN A	RT.001 TEMBUS KEJALAN PASAR MARGASARI DESA BARINGIN A KECAMATAN CANDI LARAS SELATAN, Kab. Tapin
PENYEDIAAN DAN PENGEMBANGAN PRASARANA PERTANIAN	PEMBANGUNAN JALAN TANI TEMBUS RT.001 KE JALAN ALTERNATIF MARGASARI BARU RT.004	RT.001 KE JALAN ALTERNATIF MARGASARI BARU RT.004 DESA BARINGIN A KECAMATAN CANDI LARAS SELATAN, Kab. Tapin
PENATAAN BANGUNAN DAN LINGKUNGANNYA	REHA LANGGAR DARUL TASLIM DESA TELUK HAUR	RT.002 RW.001 DESA TELUK HAUR KECAMATAN CANDI LARAS UTARA, Kab. Tapin



USULAN	MASALAH	ALAMAT LOKASI
PENGELOLAAN SUMBER DAYA AIR (SDA)	NORMALISASI SUNGAI KAJANG SEKUNDER BESAR LUAR DALAM DESA PABAUNGAN PANTAI	DESA PABAUNGAN PANTAI KECAMATAN CANDI LARAS SELATAN, Kab. Tapin
PENYEDIAAN DAN PENGEMBANGAN PRASARANA PERTANIAN	JALAN TANI RT.002 RW.001 DESA HIYUNG	RT.002 RW.001 DESA HIYUNG KECAMATAN TAPIN TENGAH, Kab. Tapin
PENATAAN BANGUNAN DAN LINGKUNGANNYA	PEMBANGUNAN PEKARANGAN / HALAMAN LANGGAR DARUL MUTTAQIN PEMATANG KARANGAN HILIR	JALAN HAKIM SAMAD KM.10 DESA PEMATANG KARANGAN HILIR RT.004 RW.002 KECAMATAN TAPIN TENGAH, Kab. Tapin
PENYEDIAAN DAN PENGEMBANGAN PRASARANA PERTANIAN	LANJUTAN JALAN TANI ABAH AMAL RT.002 RW.003 DESA HIYUNG	RT.002 RW.003 DESA HIYUNG KECAMATAN TAPIN TENGAH, Kab. Tapin
PENYELENGGARAAN JALAN	KONDISI JALAN SETIAP MUSIM HUJAN TERGENANG AIR SEHINGGA RAWAN TERJADI KECELAKAAN DAN JALAN TERSEBUT SERING DIGUNAKAN MASYARAKAT SEBAGAI JALAN ALTERNATIF MENUJU DESA BANUA PADANG HILIR	DESA BUNGUR BARU RT.04 RW.02 KECAMATAN BUNGUR, Kab. Tapin
PENYEDIAAN DAN PENGEMBANGAN PRASARANA PERTANIAN	JALAN TANI COR BETON RT.003 RW.001 DESA PANDAHAN	RT.003 RW.001 DESA PANDAHAN KECAMATAN TAPIN TENGAH, Kab. Tapin
PENATAAN BANGUNAN DAN LINGKUNGANNYA	PERMOHONAN PEMBUATAN VAPING HALAMAN TK KARYA BARU DESA HIYUNG	TK KARYA BARU RT.003 RW.002 DESA HIYUNG KECAMATAN TAPIN TENGAH, Kab. Tapin
PENATAAN BANGUNAN DAN LINGKUNGANNYA	PERMOHONAN PEMBANGUNAN PAGAR LANGGAR DARUL Wafa DESA HIYUNG	LANGGAR DARUL Wafa RT.003 RW.002 DESA HIYUNG KECAMATAN TAPIN TENGAH, Kab. Tapin
PENYELENGGARAAN JALAN	PENGASPALAN JALAN LINGKUNGAN DESA HIYUNG RT.003 RW.002	RT.003 RW.002 DESA HIYUNG KECAMATAN TAPIN TENGAH, Kab. Tapin



USULAN	MASALAH	ALAMAT LOKASI
PENYELENGGARAAN JALAN	JALAN RUSAK SEHINGGA PERLU LANJUTAN PENGSAHALAN	DESA BUNGUR BARU KECAMATAN BUNGUR, Kab. Tapin
PENYELENGGARAAN JALAN	PROPOSAL JALAN LINGKUNGAN DESA HIYUNG RT.003 RW.002	RT.003 RW.002 DESA HIYUNG KECAMATAN TAPIN TENGAH, Kab. Tapin
PENYELENGGARAAN JALAN	PERMOHONAN PENGASPALAN JALAN SEBERANG LANGGAR DARUSSALAM DESA KAPAYANG	RT.004 RW.002 DESA KAPAYANG KECAMATAN TAPIN TENGAH, Kab. Tapin
PENYELENGGARAAN JALAN	PROPOSAL JEMBATAN BETON RT.003 RW,002 DESA HIYUNG	RT.003 RW.002 DESA HIYUNG KECAMATAN TAPIN TENGAH, Kab. Tapin
PENYELENGGARAAN JALAN	JEMBATAN BETON RT.002 RW.001 DESA HIYUNG	RT.002 RW.001 DESA HIYUNG KECAMATAN TAPIN TENGAH, Kab. Tapin
PENATAAN BANGUNAN DAN LINGKUNGANNYA	PERMOHONAN DANA BANTUAN PENUNJANG KEGIATAN , PEMBANGUNAN MCK DAN TEMPAT WUDHU LANGGAR DARUL MUTTAQIN DESA PEMATANG KARANGAN HILIR	RT.004 RW.002 DESA PEMATANG KARANGAN HILIR KECAMATAN TAPIN TENGAH, Kab. Tapin
PENATAAN BANGUNAN DAN LINGKUNGANNYA	PEMBUATAN KANOPI KOLAM SERTA HALAMAN REHAB PLAPON DAN CAT LANGGAR NURUL IBADAH DESA SERAWI	RT.002 RW.001 DESA SERAWI KECAMATAN TAPIN TENGAH , Kab. Tapin
PENYEDIAAN DAN PENGEMBANGAN PRASARANA PERTANIAN	PEMBUATAN/PENINGKATAN JALAN TANI DESA TANGKAWANG BARU RT.002 RW.001	RT.002 RW.001 DESA TANGKAWANG BARU KECAMATAN BAKARANGAN, Kab. Tapin
PENYELENGGARAAN JALAN	PEMBUATAN JEMBATAN BETON DESA PEMATANG KARANGAN HILIR RT.004	RT.004 DESA PEMATANG KARANGAN HILIR KECAMATAN TAPIN TENGAH, Kab. Tapin
PENYEDIAAN DAN PENGEMBANGAN PRASARANA PERTANIAN	PEMBUATAN JALAN TANI H. UNDEM DESA WARINGIN RT. 004 DENGAN PANJANG 300 M DAN LEBAR 2 M	JL. SYEKH SALMAN AL FARISI DESA WARINGIN RT. 004 KEC. BAKARANGAN KAB. TAPIN, Kab. Tapin



USULAN	MASALAH	ALAMAT LOKASI
KAWASAN PERMUKIMAN	PEMASANGAN PAVING DAN PAGAR PUSKESDES DESA BUNDUNG	DESA BUNDUNG KEC. BAKARANGAN KAB. TAPIN, Kab. Tapin
PENYEDIAAN DAN PENGEMBANGAN PRASARANA PERTANIAN	PERMOHONAN PEMBANGUNAN JALAN TANI DESA PEMATANG KARANGAN HILIR RT.004 RW.002 YAMANI	JALAN TANI YAMANI RT.004 RW.002 DESA PEMATANG KARANGAN HILIR KECAMATAN TAPIN TENGAH, Kab. Tapin
PENYELENGGARAAN JALAN	Pembuatan Saluran Pembuangan (Drainase) Desa Banua Hanyar Hulu RT. 001 & 002 RW. 001 Kec. Tapin Utara	Desa Banua Hanyar Hulu Kec Tapin Utara, Kab. Tapin
PENYELENGGARAAN JALAN	pengaspalan jalan 100 x 3 meter dan pembuatan drainase jalan pengadilan panjang 100 meter (proposal menyusul)	Desa perintis raya RT.03 RW.002 kec. Tapin Utara, Kab. Tapin
PENYEDIAAN DAN PENGEMBANGAN PRASARANA PERTANIAN	pembuatan jalan tani dengan ukuran 200 x 2 meter (proposal menyusul)	Tebing Tinggi Desa Bungur Kec. Bungur, Kab. Tapin
PENGELOLAAN SUMBER DAYA AIR (SDA)	Lanjutan Siring Sungai Desa Kecamatan Lokpaikat	IMPAT KELURAHAN BITAHAN KECAMATAN LOKPAIKAT, Kab. Tapin
PENGELOLAAN DAN PENGEMBANGAN SISTEM DRAINASE	pembuatan draenase (proposal menyusul)	Tebing Tinggi Desa Bungur Kec. Bungur, Kab. Tapin
PENYEDIAAN DAN PENGEMBANGAN PRASARANA PERTANIAN	Pembuatan Jalan Tani 200 x 2 meter (proposal menyusul)	haturax kel. kupang kec. tapin utara , Kab. Tapin
PENGELOLAAN SUMBER DAYA AIR (SDA)	LANJUTAN REHABILITASI SALURAN TERSIAR (LEBAR 3 METER)	RT.07 IMPAT, KECAMATAN LOKPAIKAT, Kab. Tapin
PENYELENGGARAAN JALAN	pengaspalan jalan 150 x 3 meter (Proposal menyusul)	kel. Rangda Malingkung Kec. Tapin Utara, Kab. Tapin
PENYELENGGARAAN JALAN	pembuatan jalan masuk ke perumahan dengan ukuran 200 x 3 meter	desa harakit kec. piani , Kab. Tapin
PENYEDIAAN DAN PENGEMBANGAN PRASARANA PERTANIAN	PEMBUATAN JALAN USAHA TANI (JUT) LEBAR 2 METER	SAMPING RUMAH SUYATNO RT.07 KEC.LOKPAIKAT, Kab. Tapin



USULAN	MASALAH	ALAMAT LOKASI
PENYELENGGARAAN JALAN	rehab jalan (cor beton jalan) 200 x 3 meter (proposal menyusul)	desa buniin kec. piani , Kab. Tapin
PENGAWASAN SUMBER DAYA KELAUTAN DAN PERIKANAN	pembuatan kolam penampungan	desa linuh RT. 03 Rw. 01 Kec. Bungur , Kab. Tapin
PENGELOLAAN SUMBER DAYA AIR (SDA)	pengerukan (lebar 2 meter) (proposal menyusul)	kel. rangda malingkung Kec. tapin utara , Kab. Tapin
PENGELOLAAN PENDIDIKAN	Pembangunan Kantor dan Parkir Guru SDN Burakai Kec. Hatungun	Desa Burakai Kecamatan Hatungun, Kab. Tapin
PENGELOLAAN PENDIDIKAN	Pemasangan Paving Block Halaman SDN Burakai Kec. Hatungun	Desa Burakai Kec. Hatungun, Kab. Tapin
PENGELOLAAN PENDIDIKAN	Penambahan Pembangunan Pagar SMPN 2 Binuang	Kel. Binuang Kec. Binuang, Kab. Tapin
PENGELOLAAN PENDIDIKAN	Penambahan Pemasangan Paving Blok Halaman SMPN 2 Binuang	Kelurahan Binuang Kecamatan Binuang, Kab. Tapin
Pemerintah dan Kesejahteraan Rakyat	Pembangunan Rehab Langgar Darul Aling Desa Kembang Kuning Kecamatan Hatungun	Desa Kembang Kuning Kec Hatungun, Kab. Tapin
PENGELOLAAN SUMBER DAYA AIR (SDA)	PENGERUKAN BENDUNGAN DESA KEMBANG HABANG LAMA KECAMATAN SALAM BABARIS	DESA KEMBANG HABANG LAMA NES 16 KEL. KEMBANG HABANG LAMA KEC. SALAM BABARIS KAB. TAPIN, Kab. Tapin
PENGELOLAAN SUMBER DAYA AIR (SDA)	PAKET 1 KONSULTAN PERENCANAAN DAN PENGAWASAN SUMBER DAYA AIR	DESA SUATO LAMA, DESA SUATO BARU KECAMATAN SALAM BABARIS KAB. TAPIN, Kab. Tapin
PENYELENGGARAAN JALAN	PENGASPALAN (LATASIR) JALAN RT.04, 05 DESA SUATO LAMA KECAMATAN SALAM BABARIS	DESA SUATO LAMA RT. 04, 05 RW.02 KEL. SUATO LAMA KEC. SALAM BABARIS KAB. TAPIN, Kab. Tapin



USULAN	MASALAH	ALAMAT LOKASI
PENYELENGGARAAN JALAN	PENGASPALAN JALAN DESA SUATO LAMA - SUATO BARU KECAMATAN SALAM BABARIS	DESA SUATO LAMA RT.09 RW.03 KEL. SUATO LAMA KEC. SALAM BABARIS KAB. TAPIN, Kab. Tapin
PENYELENGGARAAN JALAN	PENGASPALAN (LATASIR) JALAN GANG DESA SUATO LAMA KECAMATAN SALAM BABARIS	DESA SUATO LAMA RT.05 RW.02 KEL. SUATO LAMA KEC. SALAM BABARIS KAB. TAPIN, Kab. Tapin
PENGELOLAAN DAN PENGEMBANGAN SISTEM DRAINASE	PEMBUATAN DRAINASE DESA SUATO LAMA KECAMATAN SALAM BABARIS	DESA SUATO LAMA RT.04 RW.02 KEL. SUATO LAMA KEC. SALAM BABARIS KAB. TAPIN, Kab. Tapin
PENGELOLAAN DAN PENGEMBANGAN SISTEM DRAINASE	PEMBUATAN BOX CULVERT DESA SUATO LAMA KECAMATAN SALAM BABARIS	DESA SUATO LAMA RT.05 RW.02 KEL. SUATO LAMA KEC. SALAM BABARIS KAB. TAPIN, Kab. Tapin
PENGELOLAAN DAN PENGEMBANGAN SISTEM DRAINASE	PEMBUATAN DRAINASE DAN SIRING JALAN RT.04 DESA KEMBANG HABANG LAMA KECAMATAN SALAM BABARIS	DESA KEMBANG HABANG LAMA RT.04 KEC. SALAM BABARIS KAB. TAPIN, Kab. Tapin
PENYELENGGARAAN JALAN	PENGASPALAN JALAN GANG BAGO DESA KEMBANG HABANG LAMA KECAMATAN SALAM BABARIS	DESA KEMBANG HABANG LAMA KEC. SALAM BABARIS KAB. TAPIN, Kab. Tapin
PENYELENGGARAAN JALAN	PENGASPALAN JALAN RT.09 DESA SUATO LAMA KECAMATAN SALAM BABARIS	DESA SUATO LAMA RT.09 KEC. SALAM BABARIS KAB. TAPIN, Kab. Tapin
PENYELENGGARAAN JALAN	PAKET 1 KONSULTAN PERENCANAAN DAN PENGAWASAN BINA MARGA	DESA SUATO LAMA KEC. SALAM BABARIS KAB TAPIN, Kab. Tapin
PENYEDIAAN DAN PENGEMBANGAN PRASARANA PERTANIAN	PEMBUATAN JALAN PRODUKSI PERKEBUNAN DAN JEMBATAN KT. BUDI MULYA	DESA SUATO LAMA KEC. SALAM BABARIS KAB. TAPIN, Kab. Tapin
PENYEDIAAN DAN PENGEMBANGAN PRASARANA PERTANIAN	PEMBUATAN JALAN PRODUKSI PERKEBUNAN DAN JEMBATAN KT. TIRTA JAYA	DESA SUATO LAMA KEC. SALAM BABARIS KAB. TAPIN, Kab. Tapin
PENYEDIAAN DAN PENGEMBANGAN PRASARANA PERTANIAN	PEMBUATAN JALAN PRODUKSI PERKEBUNAN DAN JEMBATAN KT. MINA TARUNA	DESA SUATO LAMA KEC. SALAM BABARIS KAB. TAPIN, Kab. Tapin



USULAN	MASALAH	ALAMAT LOKASI
PENYEDIAAN DAN PENGEMBANGAN PRASARANA PERTANIAN	PEMBUATAN JALAN PRODUKSI PERKEBUNAN DAN JEMBATAN KT. SUMBER BARU	DESA SUATO LAMA KEC. SALAM BABARIS KABUPATEN TAPIN, Kab. Tapin
PENYEDIAAN DAN PENGEMBANGAN PRASARANA PERTANIAN	PEMBUATAN JALAN PRODUKSI PERKEBUNAN DAN JEMBATAN KT. KARYA MEMBANGUN	DESA SUATO LAMA KECAMATAN SALAM BABARIS KABUPATEN TAPIN, Kab. Tapin
PENYEDIAAN DAN PENGEMBANGAN PRASARANA PERTANIAN	PEMBUATAN JALAN USAHA TANI KT. BUDI BAKTI	DESA SUATO LAMA KEL. SUATO LAMA KEC. SALAM BABARIS KAB. TAPIN, Kab. Tapin

4.2.5. Program Prioritas Pembangunan Tahun 2025

Dengan rumusan tujuan, sasaran, tema dan prioritas pembangunan, sebagai pelaksanaan prioritas pembangunan dilaksanakan melalui program prioritas pembangunan daerah yang tersusun pada tabel berikut.



Pemerintah Kabupaten Tapin

Tabel IV.7

Tujuan, Sasaran, Prioritas Pembangunan, Program Prioritas, Indikator, Target dan Pagu Indikatif Tahun 2025 Kabupaten Tapin

PRIORITAS PEMBANGUNAN	TUJUAN/SASARAN	PROGRAM	INDIKATOR TUJUAN/SASARAN/PROGRAM	TARGET KINERJA 2025	PAGU 2025	OPD
Pengembangan kawasan pendidikan di Kecamatan Tapin Selatan berbasis IT	1. Tujuan Meningkatkan kualitas pembangunan dan daya saing masyarakat		Indeks Pembangunan Manusia	74,42		
			Indeks Pendidikan	0,698		
Peningkatan akses layanan pendidikan berbasis IT	Meningkatnya kualitas pendidikan masyarakat	PROGRAM PENDIDIK DAN TENAGA KEPENDIDIKAN	Pertumbuhan Pendidik PAUD yang Memiliki Kualifikasi Akademik Paling Rendah D IV/S1 (Dengan Satuan: Persentase)	68	27.907.100	Dinas Pendidikan
			Persentase pendidik (guru) yang bersertifikasi (Dengan Satuan:%)	41,5		
			Persentase pendidik (guru) yang memenuhi kualifikasi S1/D IV (Dengan Satuan:%)	86,75		



Pemerintah Kabupaten Tapin

PRIORITAS PEMBANGUNAN	TUJUAN/SASARAN	PROGRAM	INDIKATOR TUJUAN/SASARAN/PROGRAM	TARGET KINERJA 2025	PAGU 2025	OPD
		PROGRAM PENGELOLAAN PENDIDIKAN	Angka Partisipasi Kasar (APK) SD/MI (Dengan Satuan: Persentase)	100,25	109.953.334.872	Dinas Pendidikan
			Angka Partisipasi Kasar (APK) SMP/MTs/Paket B (Dengan Satuan:%)	92,62		
			Angka PartisipasiMurni (APM) SD/MID (Dengan Satuan: Persentase)	92,5		
			Persentase SD dengan Akreditasi Minimal B (Dengan Satuan: Persentase)	64,25		
			Rerata kemampuan Literasi SD berdasarkan Asesmen Nasional (Dengan Satuan: %)	60,5		
			Rerata kemampuan Numerasi SD berdasarkan asesmen nasional (Dengan Satuan: %)	45,04		



Pemerintah Kabupaten Tapin

PRIORITAS PEMBANGUNAN	TUJUAN/SASARAN	PROGRAM	INDIKATOR TUJUAN/SASARAN/PROGRAM	TARGET KINERJA 2025	PAGU 2025	OPD
			Angka Partisipasi Kasar (APK) PAUD (Dengan Satuan: Persentase)	82		
			Angka Partisipasi Murni (APM) PAUD (Dengan Satuan: Persentase)	77		
			Persentase PAUD dengan Akreditasi Minimal B (Dengan Satuan: Persentase)	55		
			Persentase PNF dengan Akreditasi Minimal B (Dengan Satuan: Persentase)	45		
			Peningkatan Proporsi Jumlah Satua PAUD yang Mendapatkan Minimal Akreditasi B (Dengan Satuan: Persentase)	64,5		
			Angka Partisipasi Murni(APM) SMP/MTs/Paket B (Dengan Satuan: %)	75,86		



Pemerintah Kabupaten Tapin

PRIORITAS PEMBANGUNAN	TUJUAN/SASARAN	PROGRAM	INDIKATOR TUJUAN/SASARAN/PROGRAM	TARGET KINERJA 2025	PAGU 2025	OPD
			Persentase SMP dengan Akreditasi Minimal B (Dengan Satuan:%)	95		
			Rerata kompetensi Literasi SMP berdasarkan Asesmen Nasional (Dengan Satuan:%)	71,07		
			Rerata kompetensi Numerasi SMP berdasarkan Asesmen Nasional (Dengan Satuan:%)	58,95		
			Indeks Iklim Keamanan SD (Dengan Satuan:%)	90,69		
			Indeks Iklim Kebinekaan SD (Dengan Satuan:%)	93,06		
			Indeks Inklusivitas SD (Dengan Satuan: %)	82,59		
			Indeks Iklim Keamanan SMP (Dengan Satuan:%)	88,96		



Pemerintah Kabupaten Tapin

PRIORITAS PEMBANGUNAN	TUJUAN/SASARAN	PROGRAM	INDIKATOR TUJUAN/SASARAN/PROGRAM	TARGET KINERJA 2025	PAGU 2025	OPD
			Indeks Iklim Kebinekaan SMP (Dengan Satuan: %)	86,78		
			Indeks Inklusivitas SMP (Dengan Satuan: %)	85,79		
Peningkatan akses dan kualitas layanan kesehatan	Meningkatnya derajat kesehatan masyarakat		Indeks Kesehatan	0,715		
		PROGRAM PEMENUHAN UPAYA KESEHATAN PERORANGAN DAN UPAYA KESEHATAN MASYARAKAT	Persentase pelayanan menular dan tidak menular (hepatitis, cacangan, malaria, kusta, ispa, dan BDB)	100	63.394.001.620	Dinas Kesehatan
			Persentase puskesmas yang memiliki alat Kesehatan dan pelayanan kefarmasian yang sesuai standar	100%		
			Persentase puskesmas yang terakreditasi utama	30%		
			Persentase cakupan kepesertaan BPJS	93%		



Pemerintah Kabupaten Tapin

PRIORITAS PEMBANGUNAN	TUJUAN/SASARAN	PROGRAM	INDIKATOR TUJUAN/SASARAN/PROGRAM	TARGET KINERJA 2025	PAGU 2025	OPD
			Persentase laporan monitoring dan evaluasi profil yang tepat waktu	100%		
			Persentasi pelayanan Kesehatan usia produktif	100%		
			Persentase ibu bersalin yang mendapatkan pelayanan Kesehatan yang sesuai standar	100%		
			Persentase desa yang UCI (Universal Child Immunization)	85%		
			Persentase Desa yang Kejadian Luar Biasa (KLB) dilakukan penyelidikan Epedemiology < 24 jam	100%		
			Persentase ibu hamil yang mendapatkan pelayanan Kesehatan yang sesuai standar	100%		
			Persentase pelayanan Kesehatan penderita Diabetes Meilitus	100%		

SASARAN DAN PRIORITAS PEMBANGUNAN DAERAH |IV-95



Pemerintah Kabupaten Tapin

PRIORITAS PEMBANGUNAN	TUJUAN/SASARAN	PROGRAM	INDIKATOR TUJUAN/SASARAN/PROGRAM	TARGET KINERJA 2025	PAGU 2025	OPD
			Persentase pelayanan Kesehatan orang dengan gangguan jiwa berat	100%		
			Persentase orang dengan resiko terinfeksi HIV yang mendapatkan pelayanan deteksi dini HIV sesuai standar	100%		
			Persentase orang terduga TBC yang mendapatkan pelayanan TBC sesuai standar	100%		
			Persentase Penderita hipertensi mendapatkan pelayanan Kesehatan sesuai standar	100%		
			Persentase balita yang berstatus gizi baik	83%		
			Persentase bayi baru lahir yang mendapatkan pelayanan kesehatan yang sesuai standar	100%		



Pemerintah Kabupaten Tapin

PRIORITAS PEMBANGUNAN	TUJUAN/SASARAN	PROGRAM	INDIKATOR TUJUAN/SASARAN/PROGRAM	TARGET KINERJA 2025	PAGU 2025	OPD
			Persentase balita yang mendapatkan pelayanan Kesehatan yang sesuai standar	100%		
			Persentase usia lanjut yang mendapat pelayanan Kesehatan sesuai standar	100%		
			Persentase anak usia Pendidikan dasar yang mendapat pelayanan Kesehatan sesuai standar	100%		
		Program peningkatan kapasitas sumber daya manusia kesehatan	Persentase sumber daya manusia Kesehatan yang memenuhi standar	100%	39.145.150	Dinas Kesehatan
Pengembangan perkebunan kerakyatan	Tujuan 2 Meningkatkan kualitas perekonomian yang maju dan berkelanjutan		Laju Pertumbuhan Ekonomi	5,5		
	Meningkatnya pembangunan		LPE Kategori Pertanian, Kehutanan dan Perikanan	4,00		

SASARAN DAN PRIORITAS PEMBANGUNAN DAERAH |IV-97



Pemerintah Kabupaten Tapin

PRIORITAS PEMBANGUNAN	TUJUAN/SASARAN	PROGRAM	INDIKATOR TUJUAN/SASARAN/PROGRAM	TARGET KINERJA 2025	PAGU 2025	OPD
	sektor unggulan daerah yang berkelanjutan		LPE Kategori Perdagangan Besar dan Eceran; Reparasi Mobil dan Sepeda Motor	7,89	45.386.279.359	Dinas Pertanian
			LPE Kategori Industri Pengolahan	3,67		
			Kontribusi Sektor Pariwisata Terhadap PDRB	5,78		
		PROGRAM PENYEDIAAN DANPENGEMBANGAN PRASARANA PERTANIAN	Persentase lahan fungsional yang dimanfaatkan (Dengan Satuan: Persen)	122,09		
			Rasio Ketersediaan Alat Mesin Pertanian Pra Panen (Dengan Satuan: Persen)	5,88		
			Rasio Ketersediaan Alat Mesin Pertanian Pasca Panen (Dengan Satuan:Persen)	1,25		
			Persentase Usulan Pupuk bersubsidi	80		



Pemerintah Kabupaten Tapin

PRIORITAS PEMBANGUNAN	TUJUAN/SASARAN	PROGRAM	INDIKATOR TUJUAN/SASARAN/PROGRAM	TARGET KINERJA 2025	PAGU 2025	OPD
			yang disetujui pusat (Dengan Satuan:Persen)			
			Persentase usulan Pembiayaan dan Investasi yang disetujui (Dengan Satuan:Persen)	100		
			Persentase lahan sawah fungsional yang terairi (Dengan Satuan:persen)	34,71		
Pembenahan sistem distribusi bahan pokok dan sistem logistik rantai persediaan		PROGRAM PENINGKATAN SARANA DISTRIBUSI PERDAGANGAN	Indeks Kepuasan Masyarakat (Pedagang) terhadap Kenyamanan Pasar (Dengan Satuan: IKM)		7.115.237.736	Dinas Perdagangan
			Persentase bangunan pasar yang memenuhi kriteria layak (Dengan Satuan:%)			
			Persentase penerimaan retribusi pasar (Dengan Satuan:%)			



Pemerintah Kabupaten Tapin

PRIORITAS PEMBANGUNAN	TUJUAN/SASARAN	PROGRAM	INDIKATOR TUJUAN/SASARAN/PROGRAM	TARGET KINERJA 2025	PAGU 2025	OPD
Peningkatan daya saing produk lokal melalui standarisasi produk		PROGRAM PENGENDALIAN IZIN USAHA INDUSTRI KABUPATEN/KOTA	Persentase Bertambahnya Usaha Industri Logam dan Aneka (Dengan Satuan:%)	4,05	167.700.000	Dinas Perindustrian
Peningkatan iklim investasi daerah		PROGRAM PENGEMBANGAN IKLIM PENANAMAN MODAL	Persentase Hasil Koordinasi perencanaan pengembangan penanaman modal yang ditindaklanjuti (Dengan Satuan:%)	100	608.356.100	Dinas Penanaman Modal Dan Pelayanan Terpadu Satu Pintu
			Persentase MOU Kemitraan Usaha Mikro, Kecil, Menengah dan Koperasi dengan perusahaan yang terfasilitasi (Dengan Satuan:%)	100		
			Persentase deregulasi penanaman modal (Dengan Satuan:%)	100		



Pemerintah Kabupaten Tapin

PRIORITAS PEMBANGUNAN	TUJUAN/SASARAN	PROGRAM	INDIKATOR TUJUAN/SASARAN/PROGRAM	TARGET KINERJA 2025	PAGU 2025	OPD
Peningkatan penataan destinasi/obyek dan promosi pariwisata		PROGRAM PENINGKATAN DAYA TARIK DESTINASI PARIWISATA	Persentase destinasi wisata yang dikelola dengan baik (Dengan Satuan:%)	60	4.444.848.500	Dinas Kebudayaan Dan Pariwisata
		PROGRAM PEMASARAN PARIWISATA	Persentase Destinasi Wisata yang dipasarkan (Dengan Satuan:%)	48		
				Persentase Calender Of Event Pariwisata yang terlaksana (Dengan Satuan:%)	60	
		PROGRAM PENGEMBANGAN EKONOMI KREATIF MELALUI PEMANFAATAN DAN PERLINDUNGAN HAK KEKAYAAN INTELEKTUAL	Pertumbuhan Pelaku Usaha Ekonomi Kreatif (Dengan Satuan:%)	2,7	180.246.950	Dinas Kebudayaan Dan Pariwisata



Pemerintah Kabupaten Tapin

PRIORITAS PEMBANGUNAN	TUJUAN/SASARAN	PROGRAM	INDIKATOR TUJUAN/SASARAN/PROGRAM	TARGET KINERJA 2025	PAGU 2025	OPD
		PROGRAM PENGEMBANGAN SUMBERDAYA PARIWISATA DAN EKONOMI KREATIF	Persentase Kelompok Sadar Wisata yang aktif (Dengan Satuan:%)	50	1.143.217.424	Dinas Kebudayaan Dan Pariwisata
			Pertumbuhan Pelaku Usaha Pariwisata. (Dengan Satuan:%)	2,7		
Optimalisasi perlindungan sosial dan pemberdayaan masyarakat	Tujuan Meningkatkan kualitas kesejahteraan masyarakat		Tingkat Kemiskinan	2,5		
	Meningkatnya pemerataan pendapatan masyarakat		Indeks Gini	0,198		
		PROGRAM REHABILITASI SOSIAL	Persentase Penyandang Disabilitas Telantar di Luar Panti Sosial yang mendapatkan bantuan sosial (Dengan Satuan:%)	100	5.649.644.250	Dinas Sosial
	Persentase Anak Telantar di Luar Panti Sosial yang mendapatkan	100				



Pemerintah Kabupaten Tapin

PRIORITAS PEMBANGUNAN	TUJUAN/SASARAN	PROGRAM	INDIKATOR TUJUAN/SASARAN/PROGRAM	TARGET KINERJA 2025	PAGU 2025	OPD
			bantuan sosial (Dengan Satuan:%)			
			Gelandangan dan Pengemis di Luar Panti Sosial yang mendapatkan bantuan sosial (Dengan Satuan:%)	100		
			Persentase Lanjut Usia Telantar di Luar Panti Sosial yang mendapatkan bantuan sosial (Dengan Satuan:%)	100		
			Persentase PPKS Lainnya (Bukan Korban HIV/AIDS dan NAPZA di Luar Panti Sosial) yang mendapatkan pelayanan dan rehabilitasi sosial (Dengan Satuan:%)	100		
		PROGRAM PERLINDUNGAN DAN JAMINAN SOSIAL	Persentase Anak Terlantar yg mendapatkan Perlindungan dan Jaminan Sosial (Dengan Satuan:%)	100	19.244.144.620	Dinas Sosial



Pemerintah Kabupaten Tapin

PRIORITAS PEMBANGUNAN	TUJUAN/SASARAN	PROGRAM	INDIKATOR TUJUAN/SASARAN/PROGRAM	TARGET KINERJA 2025	PAGU 2025	OPD
			Persentase Fakir Miskin dan Orang Tidak Mampu yang memperoleh perlindungan dan jaminan sosial (Dengan Satuan:%)	100		
			Persentase Fakir Miskin yang difasilitasi dalam permodalan (Dengan Satuan:%)	2,4		
			Persentase Data Terpadu Kesejahteraan Sosial (DTKS) yang mutakhir (Dengan Satuan:%)	100		
Peningkatan keterampilan dan keahlian angkatan kerja	Meningkatnya kualitas ketenagakerjaan daerah		Tingkat Pengangguran Terbuka	3,09	1.939.109.699	Dinas Tenaga Kerja
		PROGRAM PELATIHAN KERJA DAN PRODUKTIVITAS TENAGA KERJA	Persentase Angkatan Kerja Terlatih yang berkualitas dan berkompetensi (Dengan Satuan:Persen)	94		
		PROGRAM PENEMPATAN TENAGA KERJA	Persentase Tenaga Kerja yang Di tempatkan (Dengan Satuan:Persen)	70,95		

SASARAN DAN PRIORITAS PEMBANGUNAN DAERAH |IV-104



Pemerintah Kabupaten Tapin

PRIORITAS PEMBANGUNAN	TUJUAN/SASARAN	PROGRAM	INDIKATOR TUJUAN/SASARAN/PROGRAM	TARGET KINERJA 2025	PAGU 2025	OPD
Pembentukan Perusahaan Daerah Tapin	Tujuan 4 Mewujudkan tata kelola pemerintahan yang baik		Indeks Reformasi Birokrasi	80,00		
	Meningkatnya kualitas tata kelola keuangan daerah		Indeks Pengelolaan Keuangan Daerah	90	2.080.495.350	Sekretariat Daerah
		PROGRAM PEREKONOMIAN DAN PEMBANGUNAN	Persentase pelaksanaan pengadaan melalui sistem elektronik (Dengan Satuan:persen)	80		
			Persentase alternatif kebijakan pengendalian harga pangan pokok yang menjadi rekomendasi kebijakan (Dengan Satuan:Persen)	100		
Peningkatan sistem pengawasan dan pengendalian internal	Meningkatnya kualitas pengelolaan anggaran, efektifitas		Survey Penilaian Integritas	80		
		PROGRAM PENYELENGGARAAN PENGAWASAN	Persentase temuan hasil pemeriksaan APIP yang ditindaklanjuti (Dengan Satuan:Persentase)	100	3.895.594.490	Inspektorat



Pemerintah Kabupaten Tapin

PRIORITAS PEMBANGUNAN	TUJUAN/SASARAN	PROGRAM	INDIKATOR TUJUAN/SASARAN/PROGRAM	TARGET KINERJA 2025	PAGU 2025	OPD
penyelenggaraan pemerintahan	pencegahan korupsi dan pemetaan risiko korupsi,					
Digitalisasi tata kelola keuangan daerah	Meningkatnya kualitas pelayanan publik berbasis elektronik	PROGRAM PENGELOLAAN KEUANGAN DAERAH	Survey Kepuasan Masyarakat	89,75	162.272.024.740	Badan Keuangan Dan Aset Daerah
			Indeks SPBE	3,25		
			Persentase KUA PPAS, Perda, dan Perbup APBD yang disahkan tepat waktu sesuai ketentuan (Dengan Satuan:%)	100		
			Persentase Pencairan Dana SKPD (Dengan Satuan:%)	100		
			Persentase kejadian komplain yang ditindak lanjuti(Dengan Satuan:%)	100		



Pemerintah Kabupaten Tapin

PRIORITAS PEMBANGUNAN	TUJUAN/SASARAN	PROGRAM	INDIKATOR TUJUAN/SASARAN/PROGRAM	TARGET KINERJA 2025	PAGU 2025	OPD
			Persentase laporan keuangan S K P D tepat waktu dan sesuai SAP (Dengan Satuan:%)	100		
		PROGRAM PENGELOLAAN PENDAPATAN DAERAH	Persentase Peningkatan Objek Pajak (OP). (Dengan Satuan:Persen)	0,5	3.484.495.420	Badan Pendapatan Daerah
			Persentase Penerimaan Pajak Daerah (Dengan Satuan:Persen)	1,5		
			Persentase Capaian Pendapatan Asli Daerah (PAD) (Dengan Satuan:Persen)	100		
			Nilai Indeks Kepuasan Masyarakat (IKM). (Dengan Satuan:Nilai)	80		
Peningkatan kuantitas dan kualitas infrastruktur	Tujuan 5 Meningkatkan Kualitas Pembangunan Infrastruktur dan		Indeks Kepuasan Layanan Infrastruktur	86,45		

SASARAN DAN PRIORITAS PEMBANGUNAN DAERAH |IV-107



Pemerintah Kabupaten Tapin

PRIORITAS PEMBANGUNAN	TUJUAN/SASARAN	PROGRAM	INDIKATOR TUJUAN/SASARAN/PROGRAM	TARGET KINERJA 2025	PAGU 2025	OPD
	pengembangan wilayah					
	Meningkatnya kualitas infrastruktur kewilayahan yang berwawasan lingkungan		Indeks Infrastruktur	85		
			Tingkat penurunan emisi GRK	23,95		
			Persentase peningkatan Indeks Kualitas Lingkungan Hidup	2,75		
		PROGRAM PENGELOLAAN SUMBER DAYA AIR (SDA)	Meningkatnya infrastruktur irigasi (Dengan Satuan:%)	12	26.603.640.244	Dinas Pekerjaan Umum Dan Penataan Ruang
			Meningkatnya Infrastruktur penahan Daya Rusak Air (Dengan Satuan:%)	12		
	PROGRAM PENGELOLAAN DAN PENGEMBANGAN SISTEM PENYEDIAAN AIR MINUM	Presentase Sambungan Rumah Tangga (SR) yang mendapatkan Pelayanan Air Bersih Melalui Jaringan Perpipaan dan Bukan Jaringan Perpipaan (Dengan Satuan:%)	70	31.050.000.000	Dinas Pekerjaan Umum Dan Penataan Ruang	



Pemerintah Kabupaten Tapin

PRIORITAS PEMBANGUNAN	TUJUAN/SASARAN	PROGRAM	INDIKATOR TUJUAN/SASARAN/PROGRAM	TARGET KINERJA 2025	PAGU 2025	OPD
		PROGRAM PENYELENGGARAAN JALAN	Presentase Kenaikan Panjang Jalan Kabupaten Dalam Kondisi Mantap (Dengan Satuan:%)	73	313.565.473.190	Dinas Pekerjaan Umum Dan Penataan Ruang
		PROGRAM PENYELENGGARAAN PENATAAN RUANG	Persentasi jumlah dokumen yang ditetapkan (Dengan Satuan:%)	100	4.449.999.986	Dinas Pekerjaan Umum Dan Penataan Ruang
			Persentasi pengawasan dan pengendalian pemanfaatan tata ruang (Dengan Satuan:%)	80		
		PROGRAM PENGEMBANGAN PERUMAHAN	Persentase penyediaan dan rehabilitasi rumah layak huni bagi korban bencana kabupaten (Dengan Satuan:Persentase (%))	100	603.777.040	Dinas Perumahan , Kawasan Permukiman Dan Pertanahan
			Persentase fasilitasi penyediaan rumah layak huni bagi masyarakat terdampak relokasi program pemerintah kabupaten (Dengan Satuan:Persentase (%))	100		

SASARAN DAN PRIORITAS PEMBANGUNAN DAERAH |IV-109



Pemerintah Kabupaten Tapin

PRIORITAS PEMBANGUNAN	TUJUAN/SASARAN	PROGRAM	INDIKATOR TUJUAN/SASARAN/PROGRAM	TARGET KINERJA 2025	PAGU 2025	OPD
Mengoptimalkan pengawasan yang berpotensi degradasi lingkungan hidup		PROGRAM KAWASAN PERMUKIMAN	Persentase penanganan kawasan kumuh (Dengan Satuan:Persentase (%))	2,89	7.152.937.250	Dinas Perumahan , Kawasan Permukiman Dan Pertanahan
		PROGRAM PERUMAHAN DAN KAWASAN PERMUKIMAN KUMUH	Persentase Peningkatan kualitas Rumah Tidak Layak Huni (Dengan Satuan:Persentase (%))	3,9	41.201.100.000	Dinas Perumahan , Kawasan Permukiman Dan Pertanahan
		PROGRAM PENGENDALIAN PENCEMARAN DAN/ATAU KERUSAKAN LINGKUNGAN HIDUP	Persentase titik pantau sungai dengan status memenuhi parameter indeks kualitas air (Dengan Satuan:%) Persentase Titik Pantau Udara Yang Memenuhi Baku Mutu (Dengan Satuan:%)	27,5 87,5	1.980.432.180	Dinas Lingkungan Hidup



Pemerintah Kabupaten Tapin

PRIORITAS PEMBANGUNAN	TUJUAN/SASARAN	PROGRAM	INDIKATOR TUJUAN/SASARAN/PROGRAM	TARGET KINERJA 2025	PAGU 2025	OPD
			Persentase Luasan Lahan yang Terpulihkan dari Kerusakan Lingkungan Hidup (Dengan Satuan:%)	4		
			Persentase Masyarakat yang Menerima Informasi Peringatan Pencemaran Lingkungan Hidup (Dengan Satuan:%)	50		
			Persentase Parameter Pengujian Air dan Udara yang Termasuk dalam Lingkup Akreditasi (Dengan Satuan:%)	85		
		PROGRAM PENGENDALIAN BAHAN BERBAHAYA DAN BERACUN (B3) DAN LIMBAH BAHAN BERBAHAYA DAN BERACUN (LIMBAH B3)	Persentase Perusahaan yang Melaksanakan Pengelolaan Limbah B3 Sesuai Ketentuan (Dengan Satuan:%)	100	399.421.800	Dinas Lingkungan Hidup
			Persentase Usaha Kecil dan Menengah yang Menghasilkan Limbah B3 (bengkel) dapat Melaksanakan Pengelolaan	65		



Pemerintah Kabupaten Tapin

PRIORITAS PEMBANGUNAN	TUJUAN/SASARAN	PROGRAM	INDIKATOR TUJUAN/SASARAN/PROGRAM	TARGET KINERJA 2025	PAGU 2025	OPD
			Limbah B3 Sesuai Ketentuan (Dengan Satuan:%)			
		PROGRAM PENGELOLAAN PERSAMPAHAN	Persentase cakupan area pelayanan (Dengan Satuan:%)	91,68	11.089.376.900	Dinas Lingkungan Hidup
			Persentase volume sampah yang ditangani (Dengan Satuan:%)	70		
			Persentase volume sampah yang dikurangi (Dengan Satuan:%)	30		
			Persentase areal publik bebas sampah (Dengan Satuan:%)	100		
			persentase TPS zero sampah pada waktu tertentu (siang hari) (Dengan Satuan:%)	100		
			Persentase jumlah fasilitas pengelolaan sampah (bank sampah, TPS3R, rumah	100		



Pemerintah Kabupaten Tapin

PRIORITAS PEMBANGUNAN	TUJUAN/SASARAN	PROGRAM	INDIKATOR TUJUAN/SASARAN/PROGRAM	TARGET KINERJA 2025	PAGU 2025	OPD
			kompos) yang beroperasi (Dengan Satuan:%)			
			Persentase jumlah desa / kelurahan yang mandiri dalam pengelolaan sampah (Dengan Satuan:%)	80		



BAB V

RENCANA KERJA DAN PENDANAAN DAERAH

Dalam Rencana Kerja Pemerintah Daerah (RKPD), rencana kerja dan pendanaan adalah dua aspek penting yang saling terkait. Rencana kerja menggambarkan kebijakan, program, dan kegiatan yang akan dilaksanakan oleh pemerintah daerah dalam jangka waktu satu tahun, sementara pendanaan mencakup alokasi sumber daya keuangan yang diperlukan untuk mendukung pelaksanaan rencana kerja. Rencana kerja dan pendanaan dalam RKPD harus disusun secara proporsional dan realistis dengan mempertimbangkan ketersediaan sumber daya. Selain itu, keterlibatan masyarakat dan stakeholder juga penting dalam proses penyusunan dan pelaksanaan RKPD. Pada bab ini, berisikan program, kegiatan dan sub kegiatan beserta pendanaannya untuk melaksanakan kebijakan pembangunan Kabupaten Tapin Tahun 2025. Melalui program, kegiatan dan sub kegiatan ini diharapkan mampu mengimplementasikan secara sinergis terhadap penjabaran dan pelaksanaan tujuan dan sasaran dalam RPD Kabupaten Tapin 2024-2026.

5.1 Rencana Program, Kegiatan dan Sub Kegiatan serta Pagu Indikatif Kabupaten Tapin Tahun 2025

Sesuai urusan pemerintahan yang menjadi kewenangan daerah sebagaimana tercantum dalam Undang-Undang Nomor 23 Tahun 2014 yang terdiri atas Urusan Pemerintahan Wajib dan Urusan Pemerintahan Pilihan. Pada dokumen RKPD Tahun 2025 ini melaksanakan program, kegiatan dan sub kegiatan yang dirumuskan sesuai dengan prioritas pembangunan Tahun 2025. Dengan program, kegiatan dan sub kegiatan dari berbagai bidang urusan pemerintahan akan dijabarkan dalam indikator kinerja program, kegiatan dan sub kegiatan sehingga dapat dilihat penentuan target capaian kinerja program beserta kerangka pendanaan yang dibutuhkan. Poin terpenting yang harus diperhatikan dalam penyusunan program, kegiatan dan sub kegiatan prioritas adalah kemampuan pendanaan (pagu indikatif) Kabupaten Tapin. Program yang telah disertai kebutuhan pendanaan (pagu indikatif) selanjutnya dijadikan sebagai acuan bagi Perangkat Daerah dalam penyusunan Rencana Kerja Perangkat Daerah, termasuk penjabaran kegiatan dan sub kegiatan beserta kebutuhan pendanaannya. Selanjutnya, rencana program, kegiatan dan sub kegiatan pembangunan Kabupaten Tapin beserta rancangan pagu indikatif sebagai penunjang utama pelaksanaan program, kegiatan dan sub kegiatan pembangunan Tahun 2025 terlampir pada tabel V.1.

**Tabel V.1
Rencana Program, Kegiatan dan Sub Kegiatan Serta Pagu Indikatif Kabupaten Tapin Tahun 2025**

NO	KODE	URUSAN / BIDANG URUSAN / PROGRAM / KEGIATAN / SUB KEGIATAN	INDIKATOR PROGRAM / KEGIATAN / SUB KEGIATAN	TARGET AKHIR PERIODE RENSTRA OPD	REALISASI CAPAIAN RENJA OPD TAHUN 2023	PRAKIRAAN CAPAIAN TARGET RENJA OPD TAHUN 2024	CAPAIAN KINERJA DAN KERANGKA PENDANAAN					KELOMPOK SASARAN	PRAKIRAAN MAJU RENCANA TAHUN 2026		PERANGKAT DAERAH PENANGGUNG JAWAB	
							TARGET 2025	PAGU INDIKATIF (Rp)	LOKASI	SUMBER DANA	PRIORITAS		TARGET	PAGU INDIKATIF (Rp)		
											NASIONAL					DAERAH
1	2	3	4	5	6	7	8	9	10	11	12	13	14	15	16	17
		DINAS PENDIDIKAN						341.587.630.277,00						272.794.145.041,00		
	1	URUSAN PEMERINTAHAN WAJIB YANG BERKAITAN DENGAN PELAYANAN DASAR						341.587.630.277,00							272.794.145.041,00	
	1.01	URUSAN PEMERINTAHAN BIDANG PENDIDIKAN						341.587.630.277,00							272.794.145.041,00	
1.	1.01.01	PROGRAM PENUNJANG URUSAN PEMERINTAHAN DAERAH KABUPATEN/KOTA	<i>Nilai SAKIP Perangkat Daerah</i>	BB Predikat			BB Predikat	231.606.388.305,00						BB Predikat	227.615.026.593,00	
	1.01.01.2.01	Perencanaan, Panganggaran, dan Evaluasi Kinerja Perangkat Daerah	<i>Nilai Komponen AKIP</i>	100 % 100 % 100 %			76,70 Poin	75.978.990,00			-	02. Pemantapan Kualitas Sumber Daya Manusia Yang Unggul dan Berdaya Saing Peningkatan akses layanan pendidikan berbasis IT	Laporan Dinas Pendidikan	100 % 100 % 100 %	8.767.935,00	DINAS PENDIDIKAN
	1.01.01.2.01.0001	Penyusunan Dokumen Perencanaan Perangkat Daerah														
			<i>Jumlah Dokumen Perencanaan Perangkat Daerah</i>				2 Dokumen	5.916.700,00	Kab. Tapin, Semua Kecamatan, Semua Kel/Desa	PENDAPATAN ASLI DAERAH (PAD)	-	02. Pemantapan Kualitas Sumber Daya Manusia Yang Unggul dan Berdaya Saing Peningkatan akses layanan pendidikan berbasis IT	Laporan Dinas Pendidikan		1.250.000,00	DINAS PENDIDIKAN
	1.01.01.2.01.0002	Koordinasi dan Penyusunan Dokumen RKA-SKPD														

NO	KODE	URUSAN / BIDANG URUSAN / PROGRAM / KEGIATAN / SUB KEGIATAN	INDIKATOR PROGRAM / KEGIATAN / SUB KEGIATAN	TARGET AKHIR PERIODE RENSTRA OPD	REALISASI CAPAIAN RENJA OPD TAHUN 2023	PRAKIRAAN CAPAIAN TARGET RENJA OPD TAHUN 2024	CAPAIAN KINERJA DAN KERANGKA PENDANAAN						KELOMPOK SASARAN	PRAKIRAAN MAJU RENCANA TAHUN 2026		PERANGKAT DAERAH PENANGGUNG JAWAB
							TARGET 2025	PAGU INDIKATIF (Rp)	LOKASI	SUMBER DANA	PRIORITAS			TARGET	PAGU INDIKATIF (Rp)	
											NASIONAL	DAERAH				
1	2	3	4	5	6	7	8	9	10	11	12	13	14	15	16	17
			<i>Jumlah Dokumen RKA-SKPD dan Laporan Hasil Koordinasi Penyusunan Dokumen RKA-SKPD</i>				1 Dokumen	5.916.700,00	Kab. Tapin, Semua Kecamatan, Semua Kel/Desa	PENDAPATAN ASLI DAERAH (PAD)	-	02. Pemantapan Kualitas Sumber Daya Manusia Yang Unggul dan Berdaya Saing Peningkatan akses layanan pendidikan berbasis IT	Laporan Dinas Pendidikan		1.252.991,00	DINAS PENDIDIKAN
	1.01.01.2.01.0003	Koordinasi dan Penyusunan Dokumen Perubahan RKA-SKPD														
			<i>Jumlah Dokumen Perubahan RKA-SKPD dan Laporan Hasil Koordinasi Penyusunan Dokumen Perubahan RKA-SKPD</i>				1 Dokumen	4.949.800,00	Kab. Tapin, Semua Kecamatan, Semua Kel/Desa	PENDAPATAN ASLI DAERAH (PAD)	-	02. Pemantapan Kualitas Sumber Daya Manusia Yang Unggul dan Berdaya Saing Peningkatan akses layanan pendidikan berbasis IT	Laporan Dinas Pendidikan		1.252.991,00	DINAS PENDIDIKAN
	1.01.01.2.01.0004	Koordinasi dan Penyusunan DPA-SKPD														
			<i>Jumlah Dokumen DPA-SKPD dan Laporan Hasil Koordinasi Penyusunan Dokumen DPA-SKPD</i>				1 Dokumen	4.607.900,00	Kab. Tapin, Semua Kecamatan, Semua Kel/Desa	PENDAPATAN ASLI DAERAH (PAD)	-	02. Pemantapan Kualitas Sumber Daya Manusia Yang Unggul dan Berdaya Saing Peningkatan akses layanan pendidikan berbasis IT	Laporan Dinas Pendidikan		1.252.991,00	DINAS PENDIDIKAN
	1.01.01.2.01.0005	Koordinasi dan Penyusunan Perubahan DPA- SKPD														

NO	KODE	URUSAN / BIDANG URUSAN / PROGRAM / KEGIATAN / SUB KEGIATAN	INDIKATOR PROGRAM / KEGIATAN / SUB KEGIATAN	TARGET AKHIR PERIODE RENSTRA OPD	REALISASI CAPAIAN RENJA OPD TAHUN 2023	PRAKIRAAN CAPAIAN TARGET RENJA OPD TAHUN 2024	CAPAIAN KINERJA DAN KERANGKA PENDANAAN						KELOMPOK SASARAN	PRAKIRAAN MAJU RENCANA TAHUN 2026		PERANGKAT DAERAH PENANGGUNG JAWAB
							TARGET 2025	PAGU INDIKATIF (Rp)	LOKASI	SUMBER DANA	PRIORITAS			TARGET	PAGU INDIKATIF (Rp)	
											NASIONAL	DAERAH				
1	2	3	4	5	6	7	8	9	10	11	12	13	14	15	16	17
			<i>Jumlah Dokumen Perubahan DPA-SKPD dan Laporan Hasil Koordinasi Penyusunan Dokumen Perubahan DPA-SKPD</i>				1 Dokumen	4.607.900,00	Kab. Tapin, Semua Kecamatan, Semua Kel/Desa	PENDAPATAN ASLI DAERAH (PAD)	-	02. Pemantapan Kualitas Sumber Daya Manusia Yang Unggul dan Berdaya Saing Peningkatan akses layanan pendidikan berbasis IT	Laporan Dinas Pendidikan		1.252.991,00	DINAS PENDIDIKAN
	1.01.01.2.01.0006	Koordinasi dan Penyusunan Laporan Capaian Kinerja dan Ikhtisar Realisasi Kinerja SKPD														
			<i>Jumlah Laporan Capaian Kinerja dan Ikhtisar Realisasi Kinerja SKPD dan Laporan Hasil Koordinasi Penyusunan Laporan Capaian Kinerja dan Ikhtisar Realisasi Kinerja SKPD</i>				6 Laporan	19.975.170,00	Kab. Tapin, Semua Kecamatan, Semua Kel/Desa	PENDAPATAN ASLI DAERAH (PAD)	-	02. Pemantapan Kualitas Sumber Daya Manusia Yang Unggul dan Berdaya Saing Peningkatan akses layanan pendidikan berbasis IT	Laporan Dinas Pendidikan		1.252.993,00	DINAS PENDIDIKAN
	1.01.01.2.01.0007	Evaluasi Kinerja Perangkat Daerah														
			<i>Jumlah Laporan Evaluasi Kinerja Perangkat Daerah</i>				1 Laporan	30.004.820,00	Kab. Tapin, Semua Kecamatan, Semua Kel/Desa	PENDAPATAN ASLI DAERAH (PAD)	-	02. Pemantapan Kualitas Sumber Daya Manusia Yang Unggul dan Berdaya Saing Peningkatan akses layanan pendidikan berbasis IT	Laporan Dinas Pendidikan		1.252.978,00	DINAS PENDIDIKAN

NO	KODE	URUSAN / BIDANG URUSAN / PROGRAM / KEGIATAN / SUB KEGIATAN	INDIKATOR PROGRAM / KEGIATAN / SUB KEGIATAN	TARGET AKHIR PERIODE RENSTRA OPD	REALISASI CAPAIAN RENJA OPD TAHUN 2023	PRAKIRAAN CAPAIAN TARGET RENJA OPD TAHUN 2024	CAPAIAN KINERJA DAN KERANGKA PENDANAAN						KELOMPOK SASARAN	PRAKIRAAN MAJU RENCANA TAHUN 2026		PERANGKAT DAERAH PENANGGUNG JAWAB
							TARGET 2025	PAGU INDIKATIF (Rp)	LOKASI	SUMBER DANA	PRIORITAS			TARGET	PAGU INDIKATIF (Rp)	
											NASIONAL	DAERAH				
1	2	3	4	5	6	7	8	9	10	11	12	13	14	15	16	17
	1.01.01.2.02	Administrasi Keuangan Perangkat Daerah	<i>Persentase hasil temuan pemeriksaan yang ditindaklanjuti</i>	100 % 100 % 100 %			100 %	225.690.544.235,00			-	02. Pemantapan Kualitas Sumber Daya Manusia Yang Unggul dan Berdaya Saing Peningkatan akses layanan pendidikan berbasis IT	Laporan Dinas Pendidikan	100 % 100 % 100 %	222.108.492.257,00	DINAS PENDIDIKAN
	1.01.01.2.02.0001	Penyediaan Gaji dan Tunjangan ASN														
			<i>Jumlah Orang yang Menerima Gaji dan Tunjangan ASN</i>				1806/12 Orang/bulan	225.649.289.915,00	Kab. Tapin, Semua Kecamatan, Semua Kel/Desa	PENDAPATAN ASLI DAERAH (PAD)	-	02. Pemantapan Kualitas Sumber Daya Manusia Yang Unggul dan Berdaya Saing Peningkatan akses layanan pendidikan berbasis IT	Laporan Dinas Pendidikan		222.096.390.994,00	DINAS PENDIDIKAN
	1.01.01.2.02.0005	Koordinasi dan Penyusunan Laporan Keuangan Akhir Tahun SKPD														
			<i>Jumlah Laporan Keuangan Akhir Tahun SKPD dan Laporan Hasil Koordinasi Penyusunan Laporan Keuangan Akhir Tahun SKPD</i>				1 Laporan	5.706.000,00	Kab. Tapin, Semua Kecamatan, Semua Kel/Desa	PENDAPATAN ASLI DAERAH (PAD)	-	02. Pemantapan Kualitas Sumber Daya Manusia Yang Unggul dan Berdaya Saing Peningkatan akses layanan pendidikan berbasis IT	Laporan Dinas Pendidikan		6.617.546,00	DINAS PENDIDIKAN
	1.01.01.2.02.0006	Pengelolaan dan Penyiapan Bahan Tanggapan Pemeriksaan														

NO	KODE	URUSAN / BIDANG URUSAN / PROGRAM / KEGIATAN / SUB KEGIATAN	INDIKATOR PROGRAM / KEGIATAN / SUB KEGIATAN	TARGET AKHIR PERIODE RENSTRA OPD	REALISASI CAPAIAN RENJA OPD TAHUN 2023	PRAKIRAAN CAPAIAN TARGET RENJA OPD TAHUN 2024	CAPAIAN KINERJA DAN KERANGKA PENDANAAN						KELOMPOK SASARAN	PRAKIRAAN MAJU RENCANA TAHUN 2026		PERANGKAT DAERAH PENANGGUNG JAWAB
							TARGET 2025	PAGU INDIKATIF (Rp)	LOKASI	SUMBER DANA	PRIORITAS			TARGET	PAGU INDIKATIF (Rp)	
											NASIONAL	DAERAH				
1	2	3	4	5	6	7	8	9	10	11	12	13	14	15	16	17
			<i>Jumlah Dokumen Bahan Tanggapan Pemeriksaan dan Tindak Lanjut Pemeriksaan</i>				1 Dokumen	6.650.000,00	Kab. Tapin, Semua Kecamatan, Semua Kel/Desa	PENDAPATAN ASLI DAERAH (PAD)	-	02. Pemant apan Kualitas Sumber Daya Manusia Yang Unggul dan Berdaya Saing Peningkata n akses layanan pendidikan berbasis IT	Laporan Dinas Pendidikan		2.000.000,00	DINAS PENDIDIKAN
	1.01.01.2.02.0007	Koordinasi dan Penyusunan Laporan Keuangan Bulanan/ Triwulanan/ Semesteran SKPD														
			<i>Jumlah Laporan Keuangan Bulanan/ Triwulanan/ Semesteran SKPD dan Laporan Koordinasi Penyusunan Laporan Keuangan Bulanan/Triwulana n/Semesteran SKPD</i>				2 Laporan	28.898.320,00	Kab. Tapin, Semua Kecamatan, Semua Kel/Desa	PENDAPATAN ASLI DAERAH (PAD)	-	02. Pemant apan Kualitas Sumber Daya Manusia Yang Unggul dan Berdaya Saing Peningkata n akses layanan pendidikan berbasis IT	Laporan Dinas Pendidikan		3.483.717,00	DINAS PENDIDIKAN
	1.01.01.2.05	Administrasi Kepegawaian Perangkat Daerah	<i>Persentase ASN dengan capaian kinerja >90%</i>	100 %			100 %	29.925.000,00			-	02. Pemant apan Kualitas Sumber Daya Manusia Yang Unggul dan Berdaya Saing Peningkata n akses layanan pendidikan berbasis IT	Pelayanan Kepegawaian Dinas Pendidikan	100 %	8.590.229,00	DINAS PENDIDIKAN
	1.01.01.2.05.0003	Pendataan dan Pengolahan Administrasi Kepegawaian														

NO	KODE	URUSAN / BIDANG URUSAN / PROGRAM / KEGIATAN / SUB KEGIATAN	INDIKATOR PROGRAM / KEGIATAN / SUB KEGIATAN	TARGET AKHIR PERIODE RENSTRA OPD	REALISASI CAPAIAN RENJA OPD TAHUN 2023	PRAKIRAAN CAPAIAN TARGET RENJA OPD TAHUN 2024	CAPAIAN KINERJA DAN KERANGKA PENDANAAN						KELOMPOK SASARAN	PRAKIRAAN MAJU RENCANA TAHUN 2026		PERANGKAT DAERAH PENANGGUNG JAWAB
							TARGET 2025	PAGU INDIKATIF (Rp)	LOKASI	SUMBER DANA	PRIORITAS			TARGET	PAGU INDIKATIF (Rp)	
											NASIONAL	DAERAH				
1	2	3	4	5	6	7	8	9	10	11	12	13	14	15	16	17
			<i>Jumlah Dokumen Pendataan dan Pengolahan Administrasi Kepegawaian</i>				1 Dokumen	11.330.000,00	Kab. Tapin, Semua Kecamatan, Semua Kel/Desa	PENDAPATAN ASLI DAERAH (PAD)	-	02. Pemantapan Kualitas Sumber Daya Manusia Yang Unggul dan Berdaya Saing Peningkatan akses layanan pendidikan berbasis IT	Pelayanan Kepegawaian Dinas Pendidikan		1.500.000,00	DINAS PENDIDIKAN
	1.01.01.2.05.0005	Monitoring, Evaluasi, dan Penilaian Kinerja Pegawai														
			<i>Jumlah Dokumen Monitoring, Evaluasi, dan Penilaian Kinerja Pegawai</i>				1 Dokumen	11.330.000,00	Kab. Tapin, Semua Kecamatan, Semua Kel/Desa	PENDAPATAN ASLI DAERAH (PAD)	-	02. Pemantapan Kualitas Sumber Daya Manusia Yang Unggul dan Berdaya Saing Peningkatan akses layanan pendidikan berbasis IT	Pelayanan Kepegawaian Dinas Pendidikan		1.500.000,00	DINAS PENDIDIKAN
	1.01.01.2.05.0010	Sosialisasi Peraturan Perundang-Undangan														
			<i>Jumlah Orang yang Mengikuti Sosialisasi Peraturan Perundang-Undangan</i>				20 Orang	7.265.000,00	Kab. Tapin, Semua Kecamatan, Semua Kel/Desa	PENDAPATAN ASLI DAERAH (PAD)	-	02. Pemantapan Kualitas Sumber Daya Manusia Yang Unggul dan Berdaya Saing Peningkatan akses layanan pendidikan berbasis IT	Pelayanan Kepegawaian Dinas Pendidikan		5.590.229,00	DINAS PENDIDIKAN

NO	KODE	URUSAN / BIDANG URUSAN / PROGRAM / KEGIATAN / SUB KEGIATAN	INDIKATOR PROGRAM / KEGIATAN / SUB KEGIATAN	TARGET AKHIR PERIODE RENSTRA OPD	REALISASI CAPAIAN RENJA OPD TAHUN 2023	PRAKIRAAN CAPAIAN TARGET RENJA OPD TAHUN 2024	CAPAIAN KINERJA DAN KERANGKA PENDANAAN						KELOMPOK SASARAN	PRAKIRAAN MAJU RENCANA TAHUN 2026		PERANGKAT DAERAH PENANGGUNG JAWAB
							TARGET 2025	PAGU INDIKATIF (Rp)	LOKASI	SUMBER DANA	PRIORITAS			TARGET	PAGU INDIKATIF (Rp)	
											NASIONAL	DAERAH				
1	2	3	4	5	6	7	8	9	10	11	12	13	14	15	16	17
	1.01.01.2.06	Administrasi Umum Perangkat Daerah	<i>Indeks Kepuasan Pelayanan Sekretariat</i>	100 %			100 %	1.902.767.400,00			-	02. Pemantapan Kualitas Sumber Daya Manusia Yang Unggul dan Berdaya Saing Peningkatan akses layanan pendidikan berbasis IT	Pelayanan Sekretariat Dinas Pendidikan	100 %	1.245.639.751,00	DINAS PENDIDIKAN
	1.01.01.2.06.0001	Penyediaan Komponen Instalasi Listrik/Penerangan Bangunan Kantor														
			<i>Jumlah Paket Komponen Instalasi Listrik/Penerangan Bangunan Kantor yang Disediakan</i>				1 Paket	14.143.000,00	Kab. Tapin, Semua Kecamatan, Semua Kel/Desa	PENDAPATAN ASLI DAERAH (PAD)	-	02. Pemantapan Kualitas Sumber Daya Manusia Yang Unggul dan Berdaya Saing Peningkatan akses layanan pendidikan berbasis IT	Pelayanan Sekretariat Dinas Pendidikan		14.398.007,00	DINAS PENDIDIKAN
	1.01.01.2.06.0002	Penyediaan Peralatan dan Perlengkapan Kantor														
			<i>Jumlah Paket Peralatan dan Perlengkapan Kantor yang Disediakan</i>				1 Paket	306.243.700,00	Kab. Tapin, Semua Kecamatan, Semua Kel/Desa	PENDAPATAN ASLI DAERAH (PAD)	-	02. Pemantapan Kualitas Sumber Daya Manusia Yang Unggul dan Berdaya Saing Peningkatan akses layanan pendidikan berbasis IT	Pelayanan Sekretariat Dinas Pendidikan		295.943.073,00	DINAS PENDIDIKAN
	1.01.01.2.06.0004	Penyediaan Bahan Logistik Kantor														

NO	KODE	URUSAN / BIDANG URUSAN / PROGRAM / KEGIATAN / SUB KEGIATAN	INDIKATOR PROGRAM / KEGIATAN / SUB KEGIATAN	TARGET AKHIR PERIODE RENSTRA OPD	REALISASI CAPAIAN RENJA OPD TAHUN 2023	PRAKIRAAN CAPAIAN TARGET RENJA OPD TAHUN 2024	CAPAIAN KINERJA DAN KERANGKA PENDANAAN						KELOMPOK SASARAN	PRAKIRAAN MAJU RENCANA TAHUN 2026		PERANGKAT DAERAH PENANGGUNG JAWAB
							TARGET 2025	PAGU INDIKATIF (Rp)	LOKASI	SUMBER DANA	PRIORITAS			TARGET	PAGU INDIKATIF (Rp)	
											NASIONAL	DAERAH				
1	2	3	4	5	6	7	8	9	10	11	12	13	14	15	16	17
			<i>Jumlah Paket Bahan Logistik Kantor yang Disediakan</i>				1 Paket	357.523.100,00	Kab. Tapin, Semua Kecamatan, Semua Kel/Desa	PENDAPATAN ASLI DAERAH (PAD)	-	02. Pemantapan Kualitas Sumber Daya Manusia Yang Unggul dan Berdaya Saing Peningkatan akses layanan pendidikan berbasis IT	Pelayanan Sekretariat Dinas Pendidikan		325.393.995,00	DINAS PENDIDIKAN
	1.01.01.2.06.0005	Penyediaan Barang Cetak dan Penggandaan														
			<i>Jumlah Paket Barang Cetak dan Penggandaan yang Disediakan</i>				1 Paket	58.064.000,00	Kab. Tapin, Semua Kecamatan, Semua Kel/Desa	PENDAPATAN ASLI DAERAH (PAD)	-	02. Pemantapan Kualitas Sumber Daya Manusia Yang Unggul dan Berdaya Saing Peningkatan akses layanan pendidikan berbasis IT	Pelayanan Sekretariat Dinas Pendidikan		56.494.716,00	DINAS PENDIDIKAN
	1.01.01.2.06.0007	Penyediaan Bahan/Material														
			<i>Jumlah Paket Bahan/Material yang Disediakan</i>				1 Paket	9.354.600,00	Kab. Tapin, Semua Kecamatan, Semua Kel/Desa	PENDAPATAN ASLI DAERAH (PAD)	-	02. Pemantapan Kualitas Sumber Daya Manusia Yang Unggul dan Berdaya Saing Peningkatan akses layanan pendidikan berbasis IT	Pelayanan Sekretariat Dinas Pendidikan		3.409.960,00	DINAS PENDIDIKAN
	1.01.01.2.06.0009	Penyelenggaraan Rapat Koordinasi dan Konsultasi SKPD														

NO	KODE	URUSAN / BIDANG URUSAN / PROGRAM / KEGIATAN / SUB KEGIATAN	INDIKATOR PROGRAM / KEGIATAN / SUB KEGIATAN	TARGET AKHIR PERIODE RENSTRA OPD	REALISASI CAPAIAN RENJA OPD TAHUN 2023	PRAKIRAAN CAPAIAN TARGET RENJA OPD TAHUN 2024	CAPAIAN KINERJA DAN KERANGKA PENDANAAN						KELOMPOK SASARAN	PRAKIRAAN MAJU RENCANA TAHUN 2026		PERANGKAT DAERAH PENANGGUNG JAWAB
							TARGET 2025	PAGU INDIKATIF (Rp)	LOKASI	SUMBER DANA	PRIORITAS			TARGET	PAGU INDIKATIF (Rp)	
											NASIONAL	DAERAH				
1	2	3	4	5	6	7	8	9	10	11	12	13	14	15	16	17
			<i>Jumlah Laporan Penyelenggaraan Rapat Koordinasi dan Konsultasi SKPD</i>				1 Laporan	961.274.000,00	Kab. Tapin, Semua Kecamatan, Semua Kel/Desa	PENDAPATAN ASLI DAERAH (PAD)	-	02. Pemanfaatan Kualitas Sumber Daya Manusia Yang Unggul dan Berdaya Saing Peningkatan akses layanan pendidikan berbasis IT	Pelayanan Sekretariat Dinas Pendidikan		500.000.000,00	DINAS PENDIDIKAN
	1.01.01.2.06.0011	Dukungan Pelaksanaan Sistem Pemerintahan Berbasis Elektronik pada SKPD														
			<i>Jumlah Dokumen Dukungan Pelaksanaan Sistem Pemerintahan Berbasis Elektronik pada SKPD</i>				1 Dokumen	196.165.000,00	Kab. Tapin, Semua Kecamatan, Semua Kel/Desa	PENDAPATAN ASLI DAERAH (PAD)	-	02. Pemanfaatan Kualitas Sumber Daya Manusia Yang Unggul dan Berdaya Saing Peningkatan akses layanan pendidikan berbasis IT	Pelayanan Sekretariat Dinas Pendidikan		50.000.000,00	DINAS PENDIDIKAN
	1.01.01.2.07	Pengadaan Barang Milik Daerah Penunjang Urusan Pemerintah Daerah	<i>Indeks Kepuasan Pelayanan Sekretariat</i>	100 %			100 %	106.934.100,00			-	02. Pemanfaatan Kualitas Sumber Daya Manusia Yang Unggul dan Berdaya Saing Peningkatan akses layanan pendidikan berbasis IT	Pelayanan Sekretariat Dinas Pendidikan	100 %	770.000.000,00	DINAS PENDIDIKAN
	1.01.01.2.07.0002	Pengadaan Kendaraan Dinas Operasional atau Lapangan														

NO	KODE	URUSAN / BIDANG URUSAN / PROGRAM / KEGIATAN / SUB KEGIATAN	INDIKATOR PROGRAM / KEGIATAN / SUB KEGIATAN	TARGET AKHIR PERIODE RENSTRA OPD	REALISASI CAPAIAN RENJA OPD TAHUN 2023	PRAKIRAAN CAPAIAN TARGET RENJA OPD TAHUN 2024	CAPAIAN KINERJA DAN KERANGKA PENDANAAN						KELOMPOK SASARAN	PRAKIRAAN MAJU RENCANA TAHUN 2026		PERANGKAT DAERAH PENANGGUNG JAWAB
							TARGET 2025	PAGU INDIKATIF (Rp)	LOKASI	SUMBER DANA	PRIORITAS			TARGET	PAGU INDIKATIF (Rp)	
											NASIONAL	DAERAH				
1	2	3	4	5	6	7	8	9	10	11	12	13	14	15	16	17
			<i>Jumlah Unit Kendaraan Dinas Operasional atau Lapangan yang Disediakan</i>				1 Unit	0,00	Kab. Tapin, Semua Kecamatan, Semua Kel/Desa	PENDAPATAN ASLI DAERAH (PAD)	-	02. Pemant apan Kualitas Sumber Daya Manusia Yang Unggul dan Berdaya Saing Peningkata n akses layanan pendidikan berbasis IT	Pelayanan Sekretariat Dinas Pendidikan		40.000.000,00	DINAS PENDIDIKAN
	1.01.01.2.07.0005	Pengadaan Mebel														
			<i>Jumlah Paket Mebel yang Disediakan</i>				1 Unit	6.857.100,00	Kab. Tapin, Semua Kecamatan, Semua Kel/Desa	PENDAPATAN ASLI DAERAH (PAD)	-	02. Pemant apan Kualitas Sumber Daya Manusia Yang Unggul dan Berdaya Saing Peningkata n akses layanan pendidikan berbasis IT	Pelayanan Sekretariat Dinas Pendidikan		200.000.000,00	DINAS PENDIDIKAN
	1.01.01.2.07.0006	Pengadaan Peralatan dan Mesin Lainnya														
			<i>Jumlah Unit Peralatan dan Mesin Lainnya yang Disediakan</i>				4 Unit	91.427.000,00	Kab. Tapin, Semua Kecamatan, Semua Kel/Desa	PENDAPATAN ASLI DAERAH (PAD)	-	02. Pemant apan Kualitas Sumber Daya Manusia Yang Unggul dan Berdaya Saing Peningkata n akses layanan pendidikan berbasis IT	Pelayanan Sekretariat Dinas Pendidikan		200.000.000,00	DINAS PENDIDIKAN
	1.01.01.2.07.0009	Pengadaan Gedung Kantor atau Bangunan Lainnya														

NO	KODE	URUSAN / BIDANG URUSAN / PROGRAM / KEGIATAN / SUB KEGIATAN	INDIKATOR PROGRAM / KEGIATAN / SUB KEGIATAN	TARGET AKHIR PERIODE RENSTRA OPD	REALISASI CAPAIAN RENJA OPD TAHUN 2023	PRAKIRAAN CAPAIAN TARGET RENJA OPD TAHUN 2024	CAPAIAN KINERJA DAN KERANGKA PENDANAAN						KELOMPOK SASARAN	PRAKIRAAN MAJU RENCANA TAHUN 2026		PERANGKAT DAERAH PENANGGUNG JAWAB
							TARGET 2025	PAGU INDIKATIF (Rp)	LOKASI	SUMBER DANA	PRIORITAS			TARGET	PAGU INDIKATIF (Rp)	
											NASIONAL	DAERAH				
1	2	3	4	5	6	7	8	9	10	11	12	13	14	15	16	17
			<i>Jumlah Unit Gedung Kantor atau Bangunan Lainnya yang Disediakan</i>				1 Unit	8.650.000,00	Kab. Tapin, Semua Kecamatan, Semua Kel/Desa	PENDAPATAN ASLI DAERAH (PAD)	-	02. Pemant apan Kualitas Sumber Daya Manusia Yang Unggul dan Berdaya Saing Peningkata n akses layanan pendidikan berbasis IT	Pelayanan Sekretariat Dinas Pendidikan		300.000.000,00	DINAS PENDIDIKAN
	1.01.01.2.07.0010	Pengadaan Sarana dan Prasarana Gedung Kantor atau Bangunan Lainnya														
			<i>Jumlah Unit Sarana dan Prasarana Gedung Kantor atau Bangunan Lainnya yang Disediakan</i>				1 Unit	0,00	Kab. Tapin, Semua Kecamatan, Semua Kel/Desa	PENDAPATAN ASLI DAERAH (PAD)	-	02. Pemant apan Kualitas Sumber Daya Manusia Yang Unggul dan Berdaya Saing Peningkata n akses layanan pendidikan berbasis IT	Pelayanan Sekretariat Dinas Pendidikan		30.000.000,00	DINAS PENDIDIKAN
	1.01.01.2.08	Penyediaan Jasa Penunjang Urusan Pemerintahan Daerah	<i>Indeks Kepuasan Pelayanan Sekretariat</i>	100 %			100 %	3.653.986.900,00			-	02. Pemant apan Kualitas Sumber Daya Manusia Yang Unggul dan Berdaya Saing Peningkata n akses layanan pendidikan berbasis IT	Pelayanan Sekretariat Dinas Pendidikan	100 %	3.275.789.975,00	DINAS PENDIDIKAN
	1.01.01.2.08.0002	Penyediaan Jasa Komunikasi, Sumber Daya Air dan Listrik														

NO	KODE	URUSAN / BIDANG URUSAN / PROGRAM / KEGIATAN / SUB KEGIATAN	INDIKATOR PROGRAM / KEGIATAN / SUB KEGIATAN	TARGET AKHIR PERIODE RENSTRA OPD	REALISASI CAPAIAN RENJA OPD TAHUN 2023	PRAKIRAAN CAPAIAN TARGET RENJA OPD TAHUN 2024	CAPAIAN KINERJA DAN KERANGKA PENDANAAN						KELOMPOK SASARAN	PRAKIRAAN MAJU RENCANA TAHUN 2026		PERANGKAT DAERAH PENANGGUNG JAWAB
							TARGET 2025	PAGU INDIKATIF (Rp)	LOKASI	SUMBER DANA	PRIORITAS			TARGET	PAGU INDIKATIF (Rp)	
											NASIONAL	DAERAH				
1	2	3	4	5	6	7	8	9	10	11	12	13	14	15	16	17
			<i>Jumlah Laporan Penyediaan Jasa Komunikasi, Sumber Daya Air dan Listrik yang Disediakan</i>				1 Laporan	218.625.500,00	Kab. Tapin, Semua Kecamatan, Semua Kel/Desa	PENDAPATAN ASLI DAERAH (PAD)	-	02. Pemantauan Kualitas Sumber Daya Manusia Yang Unggul dan Berdaya Saing Peningkatan akses layanan pendidikan berbasis IT	Pelayanan Sekretariat Dinas Pendidikan		226.005.200,00	DINAS PENDIDIKAN
	1.01.01.2.08.0003	Penyediaan Jasa Peralatan dan Perlengkapan Kantor														
			<i>Jumlah Laporan Penyediaan Jasa Peralatan dan Perlengkapan Kantor yang Disediakan</i>				1 Laporan	37.438.300,00	Kab. Tapin, Semua Kecamatan, Semua Kel/Desa	PENDAPATAN ASLI DAERAH (PAD)	-	02. Pemantauan Kualitas Sumber Daya Manusia Yang Unggul dan Berdaya Saing Peningkatan akses layanan pendidikan berbasis IT	Pelayanan Sekretariat Dinas Pendidikan		36.620.647,00	DINAS PENDIDIKAN
	1.01.01.2.08.0004	Penyediaan Jasa Pelayanan Umum Kantor														
			<i>Jumlah Laporan Penyediaan Jasa Pelayanan Umum Kantor yang Disediakan</i>				1 Laporan	3.397.923.100,00	Kab. Tapin, Semua Kecamatan, Semua Kel/Desa	PENDAPATAN ASLI DAERAH (PAD)	-	02. Pemantauan Kualitas Sumber Daya Manusia Yang Unggul dan Berdaya Saing Peningkatan akses layanan pendidikan berbasis IT	Pelayanan Sekretariat Dinas Pendidikan		3.013.164.128,00	DINAS PENDIDIKAN

NO	KODE	URUSAN / BIDANG URUSAN / PROGRAM / KEGIATAN / SUB KEGIATAN	INDIKATOR PROGRAM / KEGIATAN / SUB KEGIATAN	TARGET AKHIR PERIODE RENSTRA OPD	REALISASI CAPAIAN RENJA OPD TAHUN 2023	PRAKIRAAN CAPAIAN TARGET RENJA OPD TAHUN 2024	CAPAIAN KINERJA DAN KERANGKA PENDANAAN						KELOMPOK SASARAN	PRAKIRAAN MAJU RENCANA TAHUN 2026		PERANGKAT DAERAH PENANGGUNG JAWAB
							TARGET 2025	PAGU INDIKATIF (Rp)	LOKASI	SUMBER DANA	PRIORITAS			TARGET	PAGU INDIKATIF (Rp)	
											NASIONAL	DAERAH				
1	2	3	4	5	6	7	8	9	10	11	12	13	14	15	16	17
	1.01.01.2.09	Pemeliharaan Barang Milik Daerah Penunjang Urusan Pemerintahan Daerah	<i>Indeks Kepuasan Pelayanan Sekretariat</i>	100 %			100 %	146.251.680,00			-	02. Pemantapan Kualitas Sumber Daya Manusia Yang Unggul dan Berdaya Saing Peningkatan akses layanan pendidikan berbasis IT	Pelayanan Sekretariat Dinas Pendidikan	100 %	197.746.446,00	DINAS PENDIDIKAN
	1.01.01.2.09.0001	Penyediaan Jasa Pemeliharaan, Biaya Pemeliharaan, dan Pajak Kendaraan Perorangan Dinas atau Kendaraan Dinas Jabatan														
			<i>Jumlah Kendaraan Perorangan Dinas atau Kendaraan Dinas Jabatan yang Dipelihara dan dibayarkan Pajaknya</i>				3 Unit	92.593.060,00	Kab. Tapin, Semua Kecamatan, Semua Kel/Desa	PENDAPATAN ASLI DAERAH (PAD)	-	02. Pemantapan Kualitas Sumber Daya Manusia Yang Unggul dan Berdaya Saing Peningkatan akses layanan pendidikan berbasis IT	Pelayanan Sekretariat Dinas Pendidikan		100.648.196,00	DINAS PENDIDIKAN
	1.01.01.2.09.0002	Penyediaan Jasa Pemeliharaan, Biaya Pemeliharaan, Pajak dan Perizinan Kendaraan Dinas Operasional atau Lapangan														
			<i>Jumlah Kendaraan Dinas Operasional atau Lapangan yang Dipelihara dan dibayarkan Pajak dan Periznannya</i>				1 Unit	0,00	Kab. Tapin, Semua Kecamatan, Semua Kel/Desa	PENDAPATAN ASLI DAERAH (PAD)	-	02. Pemantapan Kualitas Sumber Daya Manusia Yang Unggul dan Berdaya Saing Peningkatan akses layanan pendidikan berbasis IT	Pelayanan Sekretariat Dinas Pendidikan		12.000.000,00	DINAS PENDIDIKAN
	1.01.01.2.09.0006	Pemeliharaan Peralatan dan Mesin Lainnya														

NO	KODE	URUSAN / BIDANG URUSAN / PROGRAM / KEGIATAN / SUB KEGIATAN	INDIKATOR PROGRAM / KEGIATAN / SUB KEGIATAN	TARGET AKHIR PERIODE RENSTRA OPD	REALISASI CAPAIAN RENJA OPD TAHUN 2023	PRAKIRAAN CAPAIAN TARGET RENJA OPD TAHUN 2024	CAPAIAN KINERJA DAN KERANGKA PENDANAAN						KELOMPOK SASARAN	PRAKIRAAN MAJU RENCANA TAHUN 2026		PERANGKAT DAERAH PENANGGUNG JAWAB
							TARGET 2025	PAGU INDIKATIF (Rp)	LOKASI	SUMBER DANA	PRIORITAS			TARGET	PAGU INDIKATIF (Rp)	
											NASIONAL	DAERAH				
1	2	3	4	5	6	7	8	9	10	11	12	13	14	15	16	17
			<i>Jumlah Peralatan dan Mesin Lainnya yang Dipelihara</i>				1 Unit	44.138.620,00	Kab. Tapin, Semua Kecamatan, Semua Kel/Desa	PENDAPATAN ASLI DAERAH (PAD)	-	02. Pemant apan Kualitas Sumber Daya Manusia Yang Unggul dan Berdaya Saing Peningkata n akses layanan pendidikan berbasis IT	Pelayanan Sekretariat Dinas Pendidikan		30.098.250,00	DINAS PENDIDIKAN
	1.01.01.2.09.0009	Pemeliharaan/Rehabilitasi Gedung Kantor dan Bangunan Lainnya														
			<i>Jumlah Gedung Kantor dan Bangunan Lainnya yang Dipelihara/Direhabilitasi</i>				1 Unit	9.520.000,00	Kab. Tapin, Semua Kecamatan, Semua Kel/Desa	PENDAPATAN ASLI DAERAH (PAD)	-	02. Pemant apan Kualitas Sumber Daya Manusia Yang Unggul dan Berdaya Saing Peningkata n akses layanan pendidikan berbasis IT	Pelayanan Sekretariat Dinas Pendidikan		40.000.000,00	DINAS PENDIDIKAN
	1.01.01.2.09.0010	Pemeliharaan/Rehabilitasi Sarana dan Prasarana Gedung Kantor atau Bangunan Lainnya														
			<i>Jumlah Sarana dan Prasarana Gedung Kantor atau Bangunan Lainnya yang Dipelihara/Direhabilitasi</i>				1 Unit	0,00	Kab. Tapin, Semua Kecamatan, Semua Kel/Desa	PENDAPATAN ASLI DAERAH (PAD)	-	02. Pemant apan Kualitas Sumber Daya Manusia Yang Unggul dan Berdaya Saing Peningkata n akses layanan pendidikan berbasis IT	Pelayanan Sekretariat Dinas Pendidikan		15.000.000,00	DINAS PENDIDIKAN

NO	KODE	URUSAN / BIDANG URUSAN / PROGRAM / KEGIATAN / SUB KEGIATAN	INDIKATOR PROGRAM / KEGIATAN / SUB KEGIATAN	TARGET AKHIR PERIODE RENSTRA OPD	REALISASI CAPAIAN RENJA OPD TAHUN 2023	PRAKIRAAN CAPAIAN TARGET RENJA OPD TAHUN 2024	CAPAIAN KINERJA DAN KERANGKA PENDANAAN					KELOMPOK SASARAN	PRAKIRAAN MAJU RENCANA TAHUN 2026		PERANGKAT DAERAH PENANGGUNG JAWAB	
							TARGET 2025	PAGU INDIKATIF (Rp)	LOKASI	SUMBER DANA	PRIORITAS		TARGET	PAGU INDIKATIF (Rp)		
											NASIONAL					DAERAH
1	2	3	4	5	6	7	8	9	10	11	12	13	14	15	16	17
2.	1.01.02	PROGRAM PENGELOLAAN PENDIDIKAN	Angka partisipasi sekolah 7-15 tahun yang berpartisipasi dalam pendidikan dasar Rerata asesmen numerasi SD berdasarkan asesmen Indeks iklim kebhinekaan SD Angka partisipasi Murni 7-12 tahun yang berpartisipasi dalam SD/MI/Paket A Angka Partisipasi Kasar SD/MI/Paket A Indeks iklim keamanan SD Indeks Inklusivitas SD Akreditasi satuan pendidikan (SD) minimal B Rerata asesmen literasi SD berdasarkan asesmen	76.86 % 83 % 92.30 % 78 % 92.60 % 94.23 % 95.55 % 88.99 % 85.69 % 100,30 % 93,62 % 88.89 %			100 % 45,04 % 93,06 % 92,50 % 100,25 % 90,69 % 82,59 % 64,25 % 60,50 %	109.953.334.872,00						76.86 % 83 % 92.30 % 78 % 92,60 % 94.23 % 95.55 % 88.99 % 85.69 % 100,30 % 93,62 % 88.89 %	44.969.118.448,00	
	1.01.02.2.01	Pengelolaan Pendidikan Sekolah Dasar	Persentase Pembiayaan pada satuan pendidikan SD yang sesuai standar ketentuan Angka Melanjutkan SD/MI ke SMP/MTs Angka putus sekolah SD Persentase Satuan Pendidikan SD yang melaksanakan proses Pembelajaran yang sesuai standar Persentase Satuan Pendidikan SD dengan Sarana Prasarana yang memenuhi standar Jumlah Koordinasi, Perencanaan, Supervisi dan Evaluasi Layanan di Bidang Pendidikan (SD)	79 Nilai 94,30 Perse ntase 100 Persen 100 Persent ase 95 persen 0,40 Persent ase			100 % 86 % 0,40 % 100 % 93,30 % 178 Sekolah	65.091.799.669,00			-	02. Pemantapan Kualitas Sumber Daya Manusia Yang Unggul dan Berdaya Saing Pengembangan kawasan pendidikan di kecamatan tapin selatan berbasis IT	Pendidikan Sekolah Dasar	79 Nilai 94,30 Perse ntase 100 Persen 100 Persent ase 95 persen 0,40 Persent ase	29.907.132.215,00	DINAS PENDIDIKAN
	1.01.02.2.01.0001	Pembangunan Unit Sekolah Baru (USB)														
			Jumlah Sekolah Baru yang Telah Dibangun				0 Unit	100.000.000,00	Kab. Tapin, Semua Kecamatan, Semua Kel/Desa	PENDAPATAN ASLI DAERAH (PAD)	-	02. Pemantapan Kualitas Sumber Daya Manusia Yang Unggul dan Berdaya Saing Pengembangan kawasan pendidikan di kecamatan tapin selatan berbasis IT	Pendidikan Sekolah Dasar		0,00	DINAS PENDIDIKAN
	1.01.02.2.01.0003	Pembangunan Ruang Guru/Kepala Sekolah/TU														

NO	KODE	URUSAN / BIDANG URUSAN / PROGRAM / KEGIATAN / SUB KEGIATAN	INDIKATOR PROGRAM / KEGIATAN / SUB KEGIATAN	TARGET AKHIR PERIODE RENSTRA OPD	REALISASI CAPAIAN RENJA OPD TAHUN 2023	PRAKIRAAN CAPAIAN TARGET RENJA OPD TAHUN 2024	CAPAIAN KINERJA DAN KERANGKA PENDANAAN						KELOMPOK SASARAN	PRAKIRAAN MAJU RENCANA TAHUN 2026		PERANGKAT DAERAH PENANGGUNG JAWAB
							TARGET 2025	PAGU INDIKATIF (Rp)	LOKASI	SUMBER DANA	PRIORITAS			TARGET	PAGU INDIKATIF (Rp)	
											NASIONAL	DAERAH				
1	2	3	4	5	6	7	8	9	10	11	12	13	14	15	16	17
			<i>Jumlah Ruang Guru/Kepala Sekolah/TU yang Telah Dibangun</i>	1 Ruang			1 Ruang	1.589.591.400,00	Semua Kota/Kab, Semua Kecamatan, Semua Kel/Desa Kab. Tapin, Semua Kecamatan, Semua Kel/Desa	PENDAPATAN ASLI DAERAH (PAD)	-	02. Pemantapan Kualitas Sumber Daya Manusia Yang Unggul dan Berdaya Saing Pengembangan kawasan pendidikan di kecamatan tapin selatan berbasis IT	Pendidikan Sekolah Dasar	1 Ruang	189.994.204,00	DINAS PENDIDIKAN
	1.01.02.2.01.0004	Pembangunan Ruang Unit Kesehatan Sekolah														
			<i>Jumlah Ruang Unit Kesehatan Sekolah yang Telah Dibangun</i>	1 Ruang			1 Ruang	643.068.700,00	Kab. Tapin, Semua Kecamatan, Semua Kel/Desa	PENDAPATAN ASLI DAERAH (PAD)	-	02. Pemantapan Kualitas Sumber Daya Manusia Yang Unggul dan Berdaya Saing Pengembangan kawasan pendidikan di kecamatan tapin selatan berbasis IT	Pendidikan Sekolah Dasar	1 Ruang	100.000.000,00	DINAS PENDIDIKAN
	1.01.02.2.01.0005	Pembangunan Perpustakaan Sekolah														
			<i>Jumlah Perpustakaan Sekolah yang Telah Dibangun</i>	1 Ruang			1 Ruang	629.555.400,00	Semua Kota/Kab, Semua Kecamatan, Semua Kel/Desa Kab. Tapin, Semua Kecamatan, Semua Kel/Desa	PENDAPATAN ASLI DAERAH (PAD)	-	02. Pemantapan Kualitas Sumber Daya Manusia Yang Unggul dan Berdaya Saing Pengembangan kawasan pendidikan di kecamatan tapin selatan berbasis IT	Pendidikan Sekolah Dasar	1 Ruang	200.000.000,00	DINAS PENDIDIKAN
	1.01.02.2.01.0006	Pembangunan Sarana, Prasarana dan Utilitas Sekolah														

NO	KODE	URUSAN / BIDANG URUSAN / PROGRAM / KEGIATAN / SUB KEGIATAN	INDIKATOR PROGRAM / KEGIATAN / SUB KEGIATAN	TARGET AKHIR PERIODE RENSTRA OPD	REALISASI CAPAIAN RENJA OPD TAHUN 2023	PRAKIRAAN CAPAIAN TARGET RENJA OPD TAHUN 2024	CAPAIAN KINERJA DAN KERANGKA PENDANAAN						KELOMPOK SASARAN	PRAKIRAAN MAJU RENCANA TAHUN 2026		PERANGKAT DAERAH PENANGGUNG JAWAB
							TARGET 2025	PAGU INDIKATIF (Rp)	LOKASI	SUMBER DANA	PRIORITAS			TARGET	PAGU INDIKATIF (Rp)	
											NASIONAL	DAERAH				
1	2	3	4	5	6	7	8	9	10	11	12	13	14	15	16	17
			<i>Jumlah Sarana, Prasarana dan Utilitas Sekolah yang Telah Dibangun</i>				23 Unit	13.047.137.409,00	Kab. Tapin, Semua Kecamatan, Semua Kel/Desa	PENDAPATAN ASLI DAERAH (PAD)	-	02. Pemantapan Kualitas Sumber Daya Manusia Yang Unggul dan Berdaya Saing Pengembangan kawasan pendidikan di kecamatan tapin selatan berbasis IT	Pendidikan Sekolah Dasar		6.959.813.203,00	DINAS PENDIDIKAN
	1.01.02.2.01.0009	Rehabilitasi Sedang/Berat Ruang Guru/Kepala Sekolah/TU														
			<i>Jumlah Ruang Guru/Kepala Sekolah/TU yang Telah Direhabilitasi Sedang/Berat</i>				1 Ruang	1.978.462.800,00	Kab. Tapin, Semua Kecamatan, Semua Kel/Desa	PENDAPATAN ASLI DAERAH (PAD)	-	02. Pemantapan Kualitas Sumber Daya Manusia Yang Unggul dan Berdaya Saing Pengembangan kawasan pendidikan di kecamatan tapin selatan berbasis IT	Pendidikan Sekolah Dasar		200.000.000,00	DINAS PENDIDIKAN
	1.01.02.2.01.0010	Rehabilitasi Sedang/Berat Ruang Unit Kesehatan Sekolah														
			<i>Jumlah Ruang Unit Kesehatan Sekolah yang Telah Direhabilitasi Sedang/Berat</i>				1 Ruang	100.000.000,00	Kab. Tapin, Semua Kecamatan, Semua Kel/Desa	PENDAPATAN ASLI DAERAH (PAD)	-	02. Pemantapan Kualitas Sumber Daya Manusia Yang Unggul dan Berdaya Saing Pengembangan kawasan pendidikan di kecamatan tapin selatan berbasis IT	Pendidikan Sekolah Dasar		75.000.000,00	DINAS PENDIDIKAN
	1.01.02.2.01.0011	Rehabilitasi Sedang/Berat Perpustakaan Sekolah														

NO	KODE	URUSAN / BIDANG URUSAN / PROGRAM / KEGIATAN / SUB KEGIATAN	INDIKATOR PROGRAM / KEGIATAN / SUB KEGIATAN	TARGET AKHIR PERIODE RENSTRA OPD	REALISASI CAPAIAN RENJA OPD TAHUN 2023	PRAKIRAAN CAPAIAN TARGET RENJA OPD TAHUN 2024	CAPAIAN KINERJA DAN KERANGKA PENDANAAN					KELOMPOK SASARAN	PRAKIRAAN MAJU RENCANA TAHUN 2026		PERANGKAT DAERAH PENANGGUNG JAWAB	
							TARGET 2025	PAGU INDIKATIF (Rp)	LOKASI	SUMBER DANA	PRIORITAS		TARGET	PAGU INDIKATIF (Rp)		
											NASIONAL					DAERAH
1	2	3	4	5	6	7	8	9	10	11	12	13	14	15	16	17
			<i>Jumlah Perpustakaan Sekolah yang Telah Direhabilitasi Sedang/Berat</i>				1 Ruang	1.229.523.150,00	Kab. Tapin, Semua Kecamatan, Semua Kel/Desa	PENDAPATAN ASLI DAERAH (PAD)	-	02. Pemantapan Kualitas Sumber Daya Manusia Yang Unggul dan Berdaya Saing Pengembangan kawasan pendidikan di kecamatan tapin selatan berbasis IT	Pendidikan Sekolah Dasar		199.988.315,00	DINAS PENDIDIKAN
	1.01.02.2.01.0013	Rehabilitasi Sedang/Berat Rumah Dinas Kepala Sekolah/Guru/Penjaga Sekolah														
			<i>Jumlah Rumah Dinas Kepala Sekolah, Guru, Penjaga Sekolah yang Telah Direhabilitasi Sedang/Berat</i>				2 Unit	230.760.600,00	Kab. Tapin, Semua Kecamatan, Semua Kel/Desa	PENDAPATAN ASLI DAERAH (PAD)	-	02. Pemantapan Kualitas Sumber Daya Manusia Yang Unggul dan Berdaya Saing Pengembangan kawasan pendidikan di kecamatan tapin selatan berbasis IT	Pendidikan Sekolah Dasar		299.988.307,00	DINAS PENDIDIKAN
	1.01.02.2.01.0014	Pengadaan Mebel Sekolah														
			<i>Jumlah Mebel sekolah yang Tersedia</i>				1 Paket	1.101.161.700,00	Kab. Tapin, Semua Kecamatan, Semua Kel/Desa	PENDAPATAN ASLI DAERAH (PAD)	-	02. Pemantapan Kualitas Sumber Daya Manusia Yang Unggul dan Berdaya Saing Pengembangan kawasan pendidikan di kecamatan tapin selatan berbasis IT	Pendidikan Sekolah Dasar		200.000.000,00	DINAS PENDIDIKAN
	1.01.02.2.01.0016	Pengadaan Perlengkapan Sekolah														

NO	KODE	URUSAN / BIDANG URUSAN / PROGRAM / KEGIATAN / SUB KEGIATAN	INDIKATOR PROGRAM / KEGIATAN / SUB KEGIATAN	TARGET AKHIR PERIODE RENSTRA OPD	REALISASI CAPAIAN RENJA OPD TAHUN 2023	PRAKIRAAN CAPAIAN TARGET RENJA OPD TAHUN 2024	CAPAIAN KINERJA DAN KERANGKA PENDANAAN					KELOMPOK SASARAN	PRAKIRAAN MAJU RENCANA TAHUN 2026		PERANGKAT DAERAH PENANGGUNG JAWAB	
							TARGET 2025	PAGU INDIKATIF (Rp)	LOKASI	SUMBER DANA	PRIORITAS		TARGET	PAGU INDIKATIF (Rp)		
											NASIONAL					DAERAH
1	2	3	4	5	6	7	8	9	10	11	12	13	14	15	16	17
			<i>Jumlah Perlengkapan Sekolah yang Tersedia</i>				1 Paket	7.068.000,00	Kab. Tapin, Semua Kecamatan, Semua Kel/Desa	PENDAPATAN ASLI DAERAH (PAD)	-	02. Pemantapan Kualitas Sumber Daya Manusia Yang Unggul dan Berdaya Saing Pengembangan kawasan pendidikan di kecamatan tapin selatan berbasis IT	Pendidikan Sekolah Dasar		300.000.000,00	DINAS PENDIDIKAN
	1.01.02.2.01.0026	Penyediaan Pendidik dan Tenaga Kependidikan bagi Satuan Pendidikan Sekolah Dasar														
			<i>Jumlah Pendidik dan Tenaga Kependidikan yang Tersedia pada Satuan Pendidikan Sekolah Dasar</i>				0 Orang	4.513.958.800,00	Kab. Tapin, Semua Kecamatan, Semua Kel/Desa	PENDAPATAN ASLI DAERAH (PAD)	-	02. Pemantapan Kualitas Sumber Daya Manusia Yang Unggul dan Berdaya Saing Pengembangan kawasan pendidikan di kecamatan tapin selatan berbasis IT	Pendidikan Sekolah Dasar		0,00	DINAS PENDIDIKAN
	1.01.02.2.01.0027	Pengembangan Karir Pendidik dan Tenaga Kependidikan pada Satuan Pendidikan Sekolah Dasar														
			<i>Jumlah Pendidik dan Tenaga Kependidikan yang Mendapatkan Fasilitas Kenaikan Pangkat/Golongan, Pemberian Promosi, Peningkatan Kompetensi dan Kualifikasi</i>				0 Orang	577.614.330,00	Kab. Tapin, Semua Kecamatan, Semua Kel/Desa	PENDAPATAN ASLI DAERAH (PAD)	-	02. Pemantapan Kualitas Sumber Daya Manusia Yang Unggul dan Berdaya Saing Pengembangan kawasan pendidikan di kecamatan tapin selatan berbasis IT	Pendidikan Sekolah Dasar		0,00	DINAS PENDIDIKAN
	1.01.02.2.01.0028	Pembinaan Kelembagaan dan Manajemen Sekolah														

NO	KODE	URUSAN / BIDANG URUSAN / PROGRAM / KEGIATAN / SUB KEGIATAN	INDIKATOR PROGRAM / KEGIATAN / SUB KEGIATAN	TARGET AKHIR PERIODE RENSTRA OPD	REALISASI CAPAIAN RENJA OPD TAHUN 2023	PRAKIRAAN CAPAIAN TARGET RENJA OPD TAHUN 2024	CAPAIAN KINERJA DAN KERANGKA PENDANAAN					KELOMPOK SASARAN	PRAKIRAAN MAJU RENCANA TAHUN 2026		PERANGKAT DAERAH PENANGGUNG JAWAB	
							TARGET 2025	PAGU INDIKATIF (Rp)	LOKASI	SUMBER DANA	PRIORITAS		TARGET	PAGU INDIKATIF (Rp)		
											NASIONAL					DAERAH
1	2	3	4	5	6	7	8	9	10	11	12	13	14	15	16	17
			<i>Jumlah Sekolah Dasar yang Dilaksanakan Pembinaan Kelembagaan dan manajemen sekolah</i>				178 Satuan Pendidikan	224.636.300,00	Kab. Tapin, Semua Kecamatan, Semua Kel/Desa	PENDAPATAN ASLI DAERAH (PAD)	-	02. Pemantapan Kualitas Sumber Daya Manusia Yang Unggul dan Berdaya Saing Pengembangan kawasan pendidikan di kecamatan tapin selatan berbasis IT	Pendidikan Sekolah Dasar		45.000.000,00	DINAS PENDIDIKAN
	1.01.02.2.01.0029	Pengelolaan Dana BOS Sekolah Dasar														
			<i>Jumlah Sekolah Dasar yang Mengelola Dana BOS</i>				178 Satuan Pendidikan	17.127.560.000,00	Kab. Tapin, Semua Kecamatan, Semua Kel/Desa	PENDAPATAN ASLI DAERAH (PAD)	-	02. Pemantapan Kualitas Sumber Daya Manusia Yang Unggul dan Berdaya Saing Pengembangan kawasan pendidikan di kecamatan tapin selatan berbasis IT	Pendidikan Sekolah Dasar		17.263.520.000,00	DINAS PENDIDIKAN
	1.01.02.2.01.0030	Peningkatan Kapasitas Pengelolaan Dana BOS Sekolah Dasar														
			<i>Jumlah Tenaga Pengelola yang Meningkatkan Kapasitasnya dalam Pengelolaan Dana BOS Sekolah Dasar</i>				356 Orang	121.335.900,00	Kab. Tapin, Semua Kecamatan, Semua Kel/Desa	PENDAPATAN ASLI DAERAH (PAD)	-	02. Pemantapan Kualitas Sumber Daya Manusia Yang Unggul dan Berdaya Saing Pengembangan kawasan pendidikan di kecamatan tapin selatan berbasis IT	Pendidikan Sekolah Dasar		110.000.000,00	DINAS PENDIDIKAN
	1.01.02.2.01.0031	Pembangunan Laboratorium Sekolah Dasar														

NO	KODE	URUSAN / BIDANG URUSAN / PROGRAM / KEGIATAN / SUB KEGIATAN	INDIKATOR PROGRAM / KEGIATAN / SUB KEGIATAN	TARGET AKHIR PERIODE RENSTRA OPD	REALISASI CAPAIAN RENJA OPD TAHUN 2023	PRAKIRAAN CAPAIAN TARGET RENJA OPD TAHUN 2024	CAPAIAN KINERJA DAN KERANGKA PENDANAAN						KELOMPOK SASARAN	PRAKIRAAN MAJU RENCANA TAHUN 2026		PERANGKAT DAERAH PENANGGUNG JAWAB
							TARGET 2025	PAGU INDIKATIF (Rp)	LOKASI	SUMBER DANA	PRIORITAS			TARGET	PAGU INDIKATIF (Rp)	
											NASIONAL	DAERAH				
1	2	3	4	5	6	7	8	9	10	11	12	13	14	15	16	17
			<i>Jumlah Ruang Laboratorium Sekolah Dasar yang Telah Dibangun</i>				1 Ruang	225.174.600,00	Kab. Tapin, Semua Kecamatan, Semua Kel/Desa	PENDAPATAN ASLI DAERAH (PAD)	-	02. Pemantapan Kualitas Sumber Daya Manusia Yang Unggul dan Berdaya Saing Pengembangan kawasan pendidikan di kecamatan tapin selatan berbasis IT	Pendidikan Sekolah Dasar		208.857.600,00	DINAS PENDIDIKAN
	1.01.02.2.01.0035	Pembinaan Penggunaan Teknologi, Informasi dan Komunikasi (TIK) untuk Pendidikan														
			<i>Jumlah Orang yang Mendapatkan Pembinaan Penggunaan Teknologi, Informasi dan Komunikasi (TIK) untuk Pendidikan</i>				0 Orang	6.572.600,00	Kab. Tapin, Semua Kecamatan, Semua Kel/Desa	PENDAPATAN ASLI DAERAH (PAD)	-	02. Pemantapan Kualitas Sumber Daya Manusia Yang Unggul dan Berdaya Saing Pengembangan kawasan pendidikan di kecamatan tapin selatan berbasis IT	Pendidikan Sekolah Dasar		0,00	DINAS PENDIDIKAN
	1.01.02.2.01.0036	Pengembangan konten digital untuk pendidikan														
			<i>Jumlah konten digital untuk pendidikan yang telah dikembangkan</i>				0 Konten Digital	65.305.000,00	Kab. Tapin, Semua Kecamatan, Semua Kel/Desa	PENDAPATAN ASLI DAERAH (PAD)	-	02. Pemantapan Kualitas Sumber Daya Manusia Yang Unggul dan Berdaya Saing Pengembangan kawasan pendidikan di kecamatan tapin selatan berbasis IT	Pendidikan Sekolah Dasar		0,00	DINAS PENDIDIKAN
	1.01.02.2.01.0037	Pelatihan Penggunaan Aplikasi Bidang Pendidikan														

NO	KODE	URUSAN / BIDANG URUSAN / PROGRAM / KEGIATAN / SUB KEGIATAN	INDIKATOR PROGRAM / KEGIATAN / SUB KEGIATAN	TARGET AKHIR PERIODE RENSTRA OPD	REALISASI CAPAIAN RENJA OPD TAHUN 2023	PRAKIRAAN CAPAIAN TARGET RENJA OPD TAHUN 2024	CAPAIAN KINERJA DAN KERANGKA PENDANAAN					KELOMPOK SASARAN	PRAKIRAAN MAJU RENCANA TAHUN 2026		PERANGKAT DAERAH PENANGGUNG JAWAB	
							TARGET 2025	PAGU INDIKATIF (Rp)	LOKASI	SUMBER DANA	PRIORITAS		TARGET	PAGU INDIKATIF (Rp)		
											NASIONAL					DAERAH
1	2	3	4	5	6	7	8	9	10	11	12	13	14	15	16	17
			<i>Jumlah peserta pelatihan penggunaan aplikasi di bidang pendidikan yang dilaksanakan</i>				0 Orang	31.182.800,00	Kab. Tapin, Semua Kecamatan, Semua Kel/Desa	PENDAPATAN ASLI DAERAH (PAD)	-	02. Pemantapan Kualitas Sumber Daya Manusia Yang Unggul dan Berdaya Saing Pengembangan kawasan pendidikan di kecamatan tapin selatan berbasis IT	Pendidikan Sekolah Dasar		0,00	DINAS PENDIDIKAN
	1.01.02.2.01.0038	Koordinasi, Perencanaan, Supervisi dan Evaluasi Layanan di Bidang Pendidikan														
			<i>Jumlah Dokumen Hasil Koordinasi, Perencanaan, Supervisi dan Evaluasi Layanan di Bidang Pendidikan</i>				178 Dokumen	307.789.500,00	Kab. Tapin, Semua Kecamatan, Semua Kel/Desa	PENDAPATAN ASLI DAERAH (PAD)	-	02. Pemantapan Kualitas Sumber Daya Manusia Yang Unggul dan Berdaya Saing Pengembangan kawasan pendidikan di kecamatan tapin selatan berbasis IT	Pendidikan Sekolah Dasar		45.000.000,00	DINAS PENDIDIKAN
	1.01.02.2.01.0041	Fasilitasi Komunitas Belajar Pendidik dan Tenaga Kependidikan														
			<i>Jumlah Komunitas Belajar Pendidik dan Tenaga Pendidik yang terfasilitasi</i>				0 Komunitas	87.720.930,00	Kab. Tapin, Semua Kecamatan, Semua Kel/Desa	PENDAPATAN ASLI DAERAH (PAD)	-	02. Pemantapan Kualitas Sumber Daya Manusia Yang Unggul dan Berdaya Saing Pengembangan kawasan pendidikan di kecamatan tapin selatan berbasis IT	Pendidikan Sekolah Dasar		0,00	DINAS PENDIDIKAN
	1.01.02.2.01.0043	Pemberian layanan pendampingan bagi satuan pendidikan untuk pencegahan perundungan, kekerasan, dan intoleransi														

NO	KODE	URUSAN / BIDANG URUSAN / PROGRAM / KEGIATAN / SUB KEGIATAN	INDIKATOR PROGRAM / KEGIATAN / SUB KEGIATAN	TARGET AKHIR PERIODE RENSTRA OPD	REALISASI CAPAIAN RENJA OPD TAHUN 2023	PRAKIRAAN CAPAIAN TARGET RENJA OPD TAHUN 2024	CAPAIAN KINERJA DAN KERANGKA PENDANAAN						KELOMPOK SASARAN	PRAKIRAAN MAJU RENCANA TAHUN 2026		PERANGKAT DAERAH PENANGGUNG JAWAB
							TARGET 2025	PAGU INDIKATIF (Rp)	LOKASI	SUMBER DANA	PRIORITAS			TARGET	PAGU INDIKATIF (Rp)	
											NASIONAL	DAERAH				
1	2	3	4	5	6	7	8	9	10	11	12	13	14	15	16	17
			<i>Jumlah kegiatan pendampingan bagi satuan pendidikan untuk pencegahan perundungan, kekerasan, dan intoleransi</i>				0 Kegiatan	135.111.550,00	Kab. Tapin, Semua Kecamatan, Semua Kel/Desa	PENDAPATAN ASLI DAERAH (PAD)	-	02. Pemantapan Kualitas Sumber Daya Manusia Yang Unggul dan Berdaya Saing Pengembangan kawasan pendidikan di kecamatan tapin selatan berbasis IT	Pendidikan Sekolah Dasar		0,00	DINAS PENDIDIKAN
	1.01.02.2.01.0045	Perlengkapan Dasar Buku Teks dan Non Teks Peserta Didik														
			<i>Jumlah Buku Teks dan Non Teks yang Diterima Peserta Didik</i>				0 Buku	5.054.500,00	Kab. Tapin, Semua Kecamatan, Semua Kel/Desa	PENDAPATAN ASLI DAERAH (PAD)	-	02. Pemantapan Kualitas Sumber Daya Manusia Yang Unggul dan Berdaya Saing Pengembangan kawasan pendidikan di kecamatan tapin selatan berbasis IT	Pendidikan Sekolah Dasar		0,00	DINAS PENDIDIKAN
	1.01.02.2.01.0046	Pengadaan Perlengkapan Peserta Didik														
			<i>Jumlah Perlengkapan Peserta Didik yang Tersedia</i>				376 Paket	1.441.905.600,00	Kab. Tapin, Semua Kecamatan, Semua Kel/Desa	PENDAPATAN ASLI DAERAH (PAD)	-	02. Pemantapan Kualitas Sumber Daya Manusia Yang Unggul dan Berdaya Saing Pengembangan kawasan pendidikan di kecamatan tapin selatan berbasis IT	Pendidikan Sekolah Dasar		224.995.352,00	DINAS PENDIDIKAN
	1.01.02.2.01.0047	Pembangunan Ruang Kelas Baru														

NO	KODE	URUSAN / BIDANG URUSAN / PROGRAM / KEGIATAN / SUB KEGIATAN	INDIKATOR PROGRAM / KEGIATAN / SUB KEGIATAN	TARGET AKHIR PERIODE RENSTRA OPD	REALISASI CAPAIAN RENJA OPD TAHUN 2023	PRAKIRAAN CAPAIAN TARGET RENJA OPD TAHUN 2024	CAPAIAN KINERJA DAN KERANGKA PENDANAAN					KELOMPOK SASARAN	PRAKIRAAN MAJU RENCANA TAHUN 2026		PERANGKAT DAERAH PENANGGUNG JAWAB	
							TARGET 2025	PAGU INDIKATIF (Rp)	LOKASI	SUMBER DANA	PRIORITAS		TARGET	PAGU INDIKATIF (Rp)		
											NASIONAL					DAERAH
1	2	3	4	5	6	7	8	9	10	11	12	13	14	15	16	17
			<i>Jumlah Ruang Kelas Baru yang Bertambah</i>				4 Ruang	4.999.876.700,00	Kab. Tapin, Semua Kecamatan, Semua Kel/Desa	PENDAPATAN ASLI DAERAH (PAD)	-	02. Pemantapan Kualitas Sumber Daya Manusia Yang Unggul dan Berdaya Saing Pengembangan kawasan pendidikan di kecamatan tapin selatan berbasis IT	Pendidikan Sekolah Dasar		799.999.768,00	DINAS PENDIDIKAN
	1.01.02.2.01.0048	Rehabilitasi Sedang/Berat Sarana, Prasarana dan Utilitas Sekolah														
			<i>Jumlah Sarana, Prasarana dan Utilitas Sekolah yang Telah Direhabilitasi Sedang/Berat</i>				1 Unit	3.190.000.000,00	Kab. Tapin, Semua Kecamatan, Semua Kel/Desa	PENDAPATAN ASLI DAERAH (PAD)	-	02. Pemantapan Kualitas Sumber Daya Manusia Yang Unggul dan Berdaya Saing Pengembangan kawasan pendidikan di kecamatan tapin selatan berbasis IT	Pendidikan Sekolah Dasar		0,00	DINAS PENDIDIKAN
	1.01.02.2.01.0049	Bimbingan Teknis, Pelatihan, dan/atau Magang/PKL untuk Peningkatan Kapasitas Bidang Pendidikan														
			<i>Jumlah Peserta Bimbingan Teknis, Pelatihan, dan/atau Magang/PKL untuk Peningkatan Kapasitas Bidang Pendidikan yang dilaksanakan</i>				0 Orang	30.180.900,00	Kab. Tapin, Semua Kecamatan, Semua Kel/Desa	PENDAPATAN ASLI DAERAH (PAD)	-	02. Pemantapan Kualitas Sumber Daya Manusia Yang Unggul dan Berdaya Saing Pengembangan kawasan pendidikan di kecamatan tapin selatan berbasis IT	Pendidikan Sekolah Dasar		0,00	DINAS PENDIDIKAN
	1.01.02.2.01.0050	Penyelenggaraan Proses Belajar Bagi Peserta Didik														

NO	KODE	URUSAN / BIDANG URUSAN / PROGRAM / KEGIATAN / SUB KEGIATAN	INDIKATOR PROGRAM / KEGIATAN / SUB KEGIATAN	TARGET AKHIR PERIODE RENSTRA OPD	REALISASI CAPAIAN RENJA OPD TAHUN 2023	PRAKIRAAN CAPAIAN TARGET RENJA OPD TAHUN 2024	CAPAIAN KINERJA DAN KERANGKA PENDANAAN					KELOMPOK SASARAN	PRAKIRAAN MAJU RENCANA TAHUN 2026		PERANGKAT DAERAH PENANGGUNG JAWAB	
							TARGET 2025	PAGU INDIKATIF (Rp)	LOKASI	SUMBER DANA	PRIORITAS		TARGET	PAGU INDIKATIF (Rp)		
											NASIONAL					DAERAH
1	2	3	4	5	6	7	8	9	10	11	12	13	14	15	16	17
			<i>Jumlah Satuan Pendidikan yang Menyelenggarakan Proses Belajar</i>				178 Satuan Pendidikan	51.161.100,00	Kab. Tapin, Semua Kecamatan, Semua Kel/Desa	PENDAPATAN ASLI DAERAH (PAD)	-	02. Pemantapan Kualitas Sumber Daya Manusia Yang Unggul dan Berdaya Saing Pengembangan kawasan pendidikan di kecamatan tapin selatan berbasis IT	Pendidikan Sekolah Dasar		25.000.000,00	DINAS PENDIDIKAN
	1.01.02.2.01.0051	Rehabilitasi Sedang/Berat Ruang Kelas Sekolah														
			<i>Jumlah Ruang Kelas Sekolah yang Telah Direhabilitasi Sedang/Berat</i>				30 Ruang	8.455.000.000,00	Kab. Tapin, Semua Kecamatan, Semua Kel/Desa	PENDAPATAN ASLI DAERAH (PAD)	-	02. Pemantapan Kualitas Sumber Daya Manusia Yang Unggul dan Berdaya Saing Pengembangan kawasan pendidikan di kecamatan tapin selatan berbasis IT	Pendidikan Sekolah Dasar		2.199.976.053,00	DINAS PENDIDIKAN
	1.01.02.2.01.0054	Penyediaan Biaya Personil Peserta Didik Sekolah Dasar														
			<i>Jumlah Peserta Didik Sekolah Dasar yang Menerima Biaya Personil Peserta Didik</i>				100 Peserta Didik	431.735.700,00	Kab. Tapin, Semua Kecamatan, Semua Kel/Desa	PENDAPATAN ASLI DAERAH (PAD)	-	02. Pemantapan Kualitas Sumber Daya Manusia Yang Unggul dan Berdaya Saing Pengembangan kawasan pendidikan di kecamatan tapin selatan berbasis IT	Pendidikan Sekolah Dasar		59.999.413,00	DINAS PENDIDIKAN
	1.01.02.2.01.0055	Pengadaan Alat Praktik dan Peraga Peserta Didik														

NO	KODE	URUSAN / BIDANG URUSAN / PROGRAM / KEGIATAN / SUB KEGIATAN	INDIKATOR PROGRAM / KEGIATAN / SUB KEGIATAN	TARGET AKHIR PERIODE RENSTRA OPD	REALISASI CAPAIAN RENJA OPD TAHUN 2023	PRAKIRAAN CAPAIAN TARGET RENJA OPD TAHUN 2024	CAPAIAN KINERJA DAN KERANGKA PENDANAAN					KELOMPOK SASARAN	PRAKIRAAN MAJU RENCANA TAHUN 2026		PERANGKAT DAERAH PENANGGUNG JAWAB	
							TARGET 2025	PAGU INDIKATIF (Rp)	LOKASI	SUMBER DANA	PRIORITAS		TARGET	PAGU INDIKATIF (Rp)		
											NASIONAL					DAERAH
1	2	3	4	5	6	7	8	9	10	11	12	13	14	15	16	17
			0				00	2.406.593.700,00	-	PENDAPATAN ASLI DAERAH (PAD)	-	-	Pendidikan Sekolah Dasar		200.000.000,00	DINAS PENDIDIKAN
	1.01.02.2.02	Pengelolaan Pendidikan Sekolah Menengah Pertama	<i>Persentase Satuan Pendidikan SMP dengan Sarana Prasarana yang memenuhi standar Persentase Pembiayaan pada satuan pendidikan SMP yang sesuai standar ketentuan Jumlah Koordinasi, Perencanaan, Supervisi dan Evaluasi Layanan di Bidang Pendidikan (SMP) Angka putus sekolah SMP Persentase Satuan Pendidikan SMP yang melaksanakan proses Pembelajaran yang sesuai standar Angka Melanjutkan SMP/MTs ke SMA/SMK/MA</i>	80,00 Nilai 100 Persen 93,50 perse n 100 Sekolah 0,40 Persen 91 Persen			96 % 97 % 100 % 1,20 % 100 % 85 %	17.615.660.344,00			-	02. Pemant apan Kualitas Sumber Daya Manusia Yang Unggul dan Berdaya Saing Pengemba ngan kawasan pendidikan di kecamatan tapin selatan berbasis IT	Pendidikan Sekolah Menengah Pertama	80,00 Nilai 100 Persen 93,50 perse n 100 Sekolah 0,40 Persen 91 Persen	6.050.360.035,00	DINAS PENDIDIKAN
	1.01.02.2.02.0001	Pembangunan Unit Sekolah Baru (USB)														
			<i>Jumlah Sekolah Baru yang Telah Dibangun</i>				0 Unit	100.000.000,00	Kab. Tapin, Semua Kecamatan, Semua Kel/Desa	PENDAPATAN ASLI DAERAH (PAD)	-	02. Pemant apan Kualitas Sumber Daya Manusia Yang Unggul dan Berdaya Saing Pengemba ngan kawasan pendidikan di kecamatan tapin selatan berbasis IT	Pendidikan Sekolah Menengah Pertama		0,00	DINAS PENDIDIKAN
	1.01.02.2.02.0003	Pembangunan Ruang Guru/Kepala Sekolah/TU														

NO	KODE	URUSAN / BIDANG URUSAN / PROGRAM / KEGIATAN / SUB KEGIATAN	INDIKATOR PROGRAM / KEGIATAN / SUB KEGIATAN	TARGET AKHIR PERIODE RENSTRA OPD	REALISASI CAPAIAN RENJA OPD TAHUN 2023	PRAKIRAAN CAPAIAN TARGET RENJA OPD TAHUN 2024	CAPAIAN KINERJA DAN KERANGKA PENDANAAN					KELOMPOK SASARAN	PRAKIRAAN MAJU RENCANA TAHUN 2026		PERANGKAT DAERAH PENANGGUNG JAWAB	
							TARGET 2025	PAGU INDIKATIF (Rp)	LOKASI	SUMBER DANA	PRIORITAS		TARGET	PAGU INDIKATIF (Rp)		
											NASIONAL					DAERAH
1	2	3	4	5	6	7	8	9	10	11	12	13	14	15	16	17
			<i>Jumlah Ruang Guru/Kepala Sekolah/TU yang Telah Dibangun</i>				1 Ruang	800.000.000,00	Kab. Tapin, Semua Kecamatan, Semua Kel/Desa	PENDAPATAN ASLI DAERAH (PAD)	-	02. Pemantapan Kualitas Sumber Daya Manusia Yang Unggul dan Berdaya Saing Pengembangan kawasan pendidikan di kecamatan tapin selatan berbasis IT	Pendidikan Sekolah Menengah Pertama		10.000.000,00	DINAS PENDIDIKAN
	1.01.02.2.02.0004	Pembangunan Ruang Unit Kesehatan Sekolah														
			<i>Jumlah Ruang Unit Kesehatan Sekolah yang Telah Dibangun</i>				1 Ruang	300.000.000,00	Kab. Tapin, Semua Kecamatan, Semua Kel/Desa	PENDAPATAN ASLI DAERAH (PAD)	-	02. Pemantapan Kualitas Sumber Daya Manusia Yang Unggul dan Berdaya Saing Pengembangan kawasan pendidikan di kecamatan tapin selatan berbasis IT	Pendidikan Sekolah Menengah Pertama		10.000.000,00	DINAS PENDIDIKAN
	1.01.02.2.02.0005	Pembangunan Perpustakaan Sekolah														
			<i>Jumlah Perpustakaan Sekolah yang Telah Dibangun</i>				1 Ruang	100.000.000,00	Kab. Tapin, Semua Kecamatan, Semua Kel/Desa	PENDAPATAN ASLI DAERAH (PAD)	-	02. Pemantapan Kualitas Sumber Daya Manusia Yang Unggul dan Berdaya Saing Pengembangan kawasan pendidikan di kecamatan tapin selatan berbasis IT	Pendidikan Sekolah Menengah Pertama		10.000.000,00	DINAS PENDIDIKAN
	1.01.02.2.02.0006	Pembangunan Laboratorium														

NO	KODE	URUSAN / BIDANG URUSAN / PROGRAM / KEGIATAN / SUB KEGIATAN	INDIKATOR PROGRAM / KEGIATAN / SUB KEGIATAN	TARGET AKHIR PERIODE RENSTRA OPD	REALISASI CAPAIAN RENJA OPD TAHUN 2023	PRAKIRAAN CAPAIAN TARGET RENJA OPD TAHUN 2024	CAPAIAN KINERJA DAN KERANGKA PENDANAAN						KELOMPOK SASARAN	PRAKIRAAN MAJU RENCANA TAHUN 2026		PERANGKAT DAERAH PENANGGUNG JAWAB
							TARGET 2025	PAGU INDIKATIF (Rp)	LOKASI	SUMBER DANA	PRIORITAS			TARGET	PAGU INDIKATIF (Rp)	
											NASIONAL	DAERAH				
1	2	3	4	5	6	7	8	9	10	11	12	13	14	15	16	17
			<i>Jumlah Ruang Laboratorium yang Telah Dibangun</i>				1 Ruang	1.020.000.000,00	Kab. Tapin, Semua Kecamatan, Semua Kel/Desa	PENDAPATAN ASLI DAERAH (PAD)	-	02. Pemantapan Kualitas Sumber Daya Manusia Yang Unggul dan Berdaya Saing Pengembangan kawasan pendidikan di kecamatan tapin selatan berbasis IT	Pendidikan Sekolah Menengah Pertama		10.000.000,00	DINAS PENDIDIKAN
	1.01.02.2.02.0007	Pembangunan Ruang Serba Guna/Aula														
			<i>Jumlah Ruang Serba Guna/Aula yang Telah Dibangun</i>				1 Ruang	100.000.000,00	Kab. Tapin, Semua Kecamatan, Semua Kel/Desa	PENDAPATAN ASLI DAERAH (PAD)	-	02. Pemantapan Kualitas Sumber Daya Manusia Yang Unggul dan Berdaya Saing Pengembangan kawasan pendidikan di kecamatan tapin selatan berbasis IT	Pendidikan Sekolah Menengah Pertama		10.000.000,00	DINAS PENDIDIKAN
	1.01.02.2.02.0010	Pembangunan Fasilitas Parkir														
			<i>Jumlah Fasilitas Parkir yang Telah Dibangun</i>				1 Unit	41.250.000,00	Kab. Tapin, Semua Kecamatan, Semua Kel/Desa	PENDAPATAN ASLI DAERAH (PAD)	-	02. Pemantapan Kualitas Sumber Daya Manusia Yang Unggul dan Berdaya Saing Pengembangan kawasan pendidikan di kecamatan tapin selatan berbasis IT	Pendidikan Sekolah Menengah Pertama		10.000.000,00	DINAS PENDIDIKAN
	1.01.02.2.02.0011	Pembangunan Kantin Sekolah														

NO	KODE	URUSAN / BIDANG URUSAN / PROGRAM / KEGIATAN / SUB KEGIATAN	INDIKATOR PROGRAM / KEGIATAN / SUB KEGIATAN	TARGET AKHIR PERIODE RENSTRA OPD	REALISASI CAPAIAN RENJA OPD TAHUN 2023	PRAKIRAAN CAPAIAN TARGET RENJA OPD TAHUN 2024	CAPAIAN KINERJA DAN KERANGKA PENDANAAN					KELOMPOK SASARAN	PRAKIRAAN MAJU RENCANA TAHUN 2026		PERANGKAT DAERAH PENANGGUNG JAWAB	
							TARGET 2025	PAGU INDIKATIF (Rp)	LOKASI	SUMBER DANA	PRIORITAS		TARGET	PAGU INDIKATIF (Rp)		
											NASIONAL					DAERAH
1	2	3	4	5	6	7	8	9	10	11	12	13	14	15	16	17
			<i>Jumlah Kantin Sekolah yang Telah Dibangun</i>				1 Unit	106.575.000,00	Kab. Tapin, Semua Kecamatan, Semua Kel/Desa	PENDAPATAN ASLI DAERAH (PAD)	-	02. Pemant apan Kualitas Sumber Daya Manusia Yang Unggul dan Berdaya Saing Pengemba ngan kawasan pendidikan di kecamatan tapin selatan berbasis IT	Pendidikan Sekolah Menengah Pertama		10.000.000,00	DINAS PENDIDIKAN
	1.01.02.2.02.0012	Pembangunan Sarana, Prasarana dan Utilitas Sekolah														
			<i>Jumlah Sarana, Prasarana dan Utilitas Sekolah yang Telah Dibangun</i>				1 Unit	3.542.500.000,00	Kab. Tapin, Semua Kecamatan, Semua Kel/Desa	PENDAPATAN ASLI DAERAH (PAD)	-	02. Pemant apan Kualitas Sumber Daya Manusia Yang Unggul dan Berdaya Saing Pengemba ngan kawasan pendidikan di kecamatan tapin selatan berbasis IT	Pendidikan Sekolah Menengah Pertama		200.000.000,00	DINAS PENDIDIKAN
	1.01.02.2.02.0014	Rehabilitasi Sedang/Berat Ruang Kelas Sekolah														
			<i>Jumlah Ruang kelas sekolah yang Telah Direhabilitasi Sedang/Berat</i>				1 Ruang	225.000.000,00	Kab. Tapin, Semua Kecamatan, Semua Kel/Desa	PENDAPATAN ASLI DAERAH (PAD)	-	02. Pemant apan Kualitas Sumber Daya Manusia Yang Unggul dan Berdaya Saing Pengemba ngan kawasan pendidikan di kecamatan tapin selatan berbasis IT	Pendidikan Sekolah Menengah Pertama		10.000.000,00	DINAS PENDIDIKAN
	1.01.02.2.02.0016	Rehabilitasi Sedang/Berat Ruang Unit Kesehatan Sekolah														

NO	KODE	URUSAN / BIDANG URUSAN / PROGRAM / KEGIATAN / SUB KEGIATAN	INDIKATOR PROGRAM / KEGIATAN / SUB KEGIATAN	TARGET AKHIR PERIODE RENSTRA OPD	REALISASI CAPAIAN RENJA OPD TAHUN 2023	PRAKIRAAN CAPAIAN TARGET RENJA OPD TAHUN 2024	CAPAIAN KINERJA DAN KERANGKA PENDANAAN						KELOMPOK SASARAN	PRAKIRAAN MAJU RENCANA TAHUN 2026		PERANGKAT DAERAH PENANGGUNG JAWAB
							TARGET 2025	PAGU INDIKATIF (Rp)	LOKASI	SUMBER DANA	PRIORITAS			TARGET	PAGU INDIKATIF (Rp)	
											NASIONAL	DAERAH				
1	2	3	4	5	6	7	8	9	10	11	12	13	14	15	16	17
			<i>Jumlah Ruang Unit Kesehatan Sekolah yang Telah Direhabilitasi Sedang/Berat</i>				1 Ruang	112.500.000,00	Kab. Tapin, Semua Kecamatan, Semua Kel/Desa	PENDAPATAN ASLI DAERAH (PAD)	-	02. Pemantapan Kualitas Sumber Daya Manusia Yang Unggul dan Berdaya Saing Pengembangan kawasan pendidikan di kecamatan tapin selatan berbasis IT	Pendidikan Sekolah Menengah Pertama		10.000.000,00	DINAS PENDIDIKAN
	1.01.02.2.02.0017	Rehabilitasi Sedang/Berat Perpustakaan Sekolah														
			<i>Jumlah Perpustakaan Sekolah yang Telah Direhabilitasi Sedang/Berat</i>				1 Ruang	107.625.000,00	Kab. Tapin, Semua Kecamatan, Semua Kel/Desa	PENDAPATAN ASLI DAERAH (PAD)	-	02. Pemantapan Kualitas Sumber Daya Manusia Yang Unggul dan Berdaya Saing Pengembangan kawasan pendidikan di kecamatan tapin selatan berbasis IT	Pendidikan Sekolah Menengah Pertama		10.000.000,00	DINAS PENDIDIKAN
	1.01.02.2.02.0018	Rehabilitasi Sedang/Berat Laboratorium														
			<i>Jumlah Laboratorium yang Telah Direhabilitasi Sedang/Berat</i>				1 Ruang	114.219.000,00	Kab. Tapin, Semua Kecamatan, Semua Kel/Desa	PENDAPATAN ASLI DAERAH (PAD)	-	02. Pemantapan Kualitas Sumber Daya Manusia Yang Unggul dan Berdaya Saing Pengembangan kawasan pendidikan di kecamatan tapin selatan berbasis IT	Pendidikan Sekolah Menengah Pertama		100.000.000,00	DINAS PENDIDIKAN
	1.01.02.2.02.0021	Rehabilitasi Sedang/Berat Rumah Dinas Kepala Sekolah/Guru/Penjaga Sekolah														

NO	KODE	URUSAN / BIDANG URUSAN / PROGRAM / KEGIATAN / SUB KEGIATAN	INDIKATOR PROGRAM / KEGIATAN / SUB KEGIATAN	TARGET AKHIR PERIODE RENSTRA OPD	REALISASI CAPAIAN RENJA OPD TAHUN 2023	PRAKIRAAN CAPAIAN TARGET RENJA OPD TAHUN 2024	CAPAIAN KINERJA DAN KERANGKA PENDANAAN						KELOMPOK SASARAN	PRAKIRAAN MAJU RENCANA TAHUN 2026		PERANGKAT DAERAH PENANGGUNG JAWAB
							TARGET 2025	PAGU INDIKATIF (Rp)	LOKASI	SUMBER DANA	PRIORITAS			TARGET	PAGU INDIKATIF (Rp)	
											NASIONAL	DAERAH				
1	2	3	4	5	6	7	8	9	10	11	12	13	14	15	16	17
			<i>Jumlah Rumah Dinas Kepala Sekolah/Guru/Penjaga Sekolah yang Telah Direhabilitasi Sedang/Berat</i>				1 Unit	106.500.000,00	Kab. Tapin, Semua Kecamatan, Semua Kel/Desa	PENDAPATAN ASLI DAERAH (PAD)	-	02. Pemantapan Kualitas Sumber Daya Manusia Yang Unggul dan Berdaya Saing Pengembangan kawasan pendidikan di kecamatan tapin selatan berbasis IT	Pendidikan Sekolah Menengah Pertama		10.000.000,00	DINAS PENDIDIKAN
	1.01.02.2.02.0024	Rehabilitasi Sedang/Berat Sarana, Prasarana dan Utilitas Sekolah														
			<i>Jumlah Sarana, Prasarana dan Utilitas Sekolah yang Telah Direhabilitasi Sedang/Berat</i>				2 Unit	3.610.795.444,00	Kab. Tapin, Semua Kecamatan, Semua Kel/Desa	PENDAPATAN ASLI DAERAH (PAD)	-	02. Pemantapan Kualitas Sumber Daya Manusia Yang Unggul dan Berdaya Saing Pengembangan kawasan pendidikan di kecamatan tapin selatan berbasis IT	Pendidikan Sekolah Menengah Pertama		110.000.000,00	DINAS PENDIDIKAN
	1.01.02.2.02.0025	Pengadaan Mebel Sekolah														
			<i>Jumlah Mebel Sekolah yang Tersedia</i>				1 Paket	200.626.700,00	Kab. Tapin, Semua Kecamatan, Semua Kel/Desa	PENDAPATAN ASLI DAERAH (PAD)	-	02. Pemantapan Kualitas Sumber Daya Manusia Yang Unggul dan Berdaya Saing Pengembangan kawasan pendidikan di kecamatan tapin selatan berbasis IT	Pendidikan Sekolah Menengah Pertama		10.000.000,00	DINAS PENDIDIKAN
	1.01.02.2.02.0027	Pengadaan Perlengkapan Sekolah														

NO	KODE	URUSAN / BIDANG URUSAN / PROGRAM / KEGIATAN / SUB KEGIATAN	INDIKATOR PROGRAM / KEGIATAN / SUB KEGIATAN	TARGET AKHIR PERIODE RENSTRA OPD	REALISASI CAPAIAN RENJA OPD TAHUN 2023	PRAKIRAAN CAPAIAN TARGET RENJA OPD TAHUN 2024	CAPAIAN KINERJA DAN KERANGKA PENDANAAN					KELOMPOK SASARAN	PRAKIRAAN MAJU RENCANA TAHUN 2026		PERANGKAT DAERAH PENANGGUNG JAWAB	
							TARGET 2025	PAGU INDIKATIF (Rp)	LOKASI	SUMBER DANA	PRIORITAS		TARGET	PAGU INDIKATIF (Rp)		
											NASIONAL					DAERAH
1	2	3	4	5	6	7	8	9	10	11	12	13	14	15	16	17
			<i>Jumlah Perlengkapan Sekolah yang Tersedia</i>				1 Paket	406.593.700,00	Kab. Tapin, Semua Kecamatan, Semua Kel/Desa	PENDAPATAN ASLI DAERAH (PAD)	-	02. Pemantapan Kualitas Sumber Daya Manusia Yang Unggul dan Berdaya Saing Pengembangan kawasan pendidikan di kecamatan tapin selatan berbasis IT	Pendidikan Sekolah Menengah Pertama		10.000.000,00	DINAS PENDIDIKAN
	1.01.02.2.02.0032	Penyediaan Biaya Personil Peserta Didik Sekolah Menengah Pertama														
			<i>Jumlah Peserta didik Sekolah Menengah Pertama yang Menerima Biaya Personil Peserta Didik</i>				50 Peserta Didik	310.344.200,00	Kab. Tapin, Semua Kecamatan, Semua Kel/Desa	PENDAPATAN ASLI DAERAH (PAD)	-	02. Pemantapan Kualitas Sumber Daya Manusia Yang Unggul dan Berdaya Saing Pengembangan kawasan pendidikan di kecamatan tapin selatan berbasis IT	Pendidikan Sekolah Menengah Pertama		82.000.035,00	DINAS PENDIDIKAN
	1.01.02.2.02.0038	Pembinaan Minat, Bakat dan Kreativitas Siswa														
			<i>Jumlah Siswa yang Mengikuti Ajang Kompetisi/Lomba Akademik dan Non Akademik</i>				12 Peserta Didik	301.338.350,00	Kab. Tapin, Semua Kecamatan, Semua Kel/Desa	PENDAPATAN ASLI DAERAH (PAD)	-	02. Pemantapan Kualitas Sumber Daya Manusia Yang Unggul dan Berdaya Saing Pengembangan kawasan pendidikan di kecamatan tapin selatan berbasis IT	Pendidikan Sekolah Menengah Pertama		10.000.000,00	DINAS PENDIDIKAN
	1.01.02.2.02.0039	Penyediaan Pendidik dan Tenaga Kependidikan bagi Satuan Pendidikan Sekolah Menengah Pertama														

NO	KODE	URUSAN / BIDANG URUSAN / PROGRAM / KEGIATAN / SUB KEGIATAN	INDIKATOR PROGRAM / KEGIATAN / SUB KEGIATAN	TARGET AKHIR PERIODE RENSTRA OPD	REALISASI CAPAIAN RENJA OPD TAHUN 2023	PRAKIRAAN CAPAIAN TARGET RENJA OPD TAHUN 2024	CAPAIAN KINERJA DAN KERANGKA PENDANAAN						KELOMPOK SASARAN	PRAKIRAAN MAJU RENCANA TAHUN 2026		PERANGKAT DAERAH PENANGGUNG JAWAB
							TARGET 2025	PAGU INDIKATIF (Rp)	LOKASI	SUMBER DANA	PRIORITAS			TARGET	PAGU INDIKATIF (Rp)	
											NASIONAL	DAERAH				
1	2	3	4	5	6	7	8	9	10	11	12	13	14	15	16	17
			<i>Jumlah Pendidik dan Tenaga Kependidikan yang Tersedia pada Satuan Pendidikan Sekolah Menengah Pertama</i>				300 Orang	3.000.000,00	Kab. Tapin, Semua Kecamatan, Semua Kel/Desa	PENDAPATAN ASLI DAERAH (PAD)	-	02. Pemantapan Kualitas Sumber Daya Manusia Yang Unggul dan Berdaya Saing Pengembangan kawasan pendidikan di kecamatan tapin selatan berbasis IT	Pendidikan Sekolah Menengah Pertama		10.000.000,00	DINAS PENDIDIKAN
	1.01.02.2.02.0040	Pengembangan Karir Pendidik dan Tenaga Kependidikan pada Satuan Pendidikan Sekolah Menengah Pertama														
			<i>Jumlah Pendidik dan Tenaga Kependidikan yang Mendapatkan Fasilitas Kenaikan Pangkat/Golongan, Pemberian Promosi, Peningkatan Kompetensi dan Kualifikasi</i>				30 Orang	3.000.000,00	Kab. Tapin, Semua Kecamatan, Semua Kel/Desa	PENDAPATAN ASLI DAERAH (PAD)	-	02. Pemantapan Kualitas Sumber Daya Manusia Yang Unggul dan Berdaya Saing Pengembangan kawasan pendidikan di kecamatan tapin selatan berbasis IT	Pendidikan Sekolah Menengah Pertama		10.000.000,00	DINAS PENDIDIKAN
	1.01.02.2.02.0041	Pembinaan Kelembagaan dan Manajemen Sekolah														
			<i>Jumlah Sekolah Menengah Pertama yang Dilaksanakan Pembinaan</i>				27 Satuan Pendidikan	10.242.100,00	Kab. Tapin, Semua Kecamatan, Semua Kel/Desa	PENDAPATAN ASLI DAERAH (PAD)	-	02. Pemantapan Kualitas Sumber Daya Manusia Yang Unggul dan Berdaya Saing Pengembangan kawasan pendidikan di kecamatan tapin selatan berbasis IT	Pendidikan Sekolah Menengah Pertama		10.000.000,00	DINAS PENDIDIKAN
	1.01.02.2.02.0042	Pengelolaan Dana BOS Sekolah Menengah Pertama														

NO	KODE	URUSAN / BIDANG URUSAN / PROGRAM / KEGIATAN / SUB KEGIATAN	INDIKATOR PROGRAM / KEGIATAN / SUB KEGIATAN	TARGET AKHIR PERIODE RENSTRA OPD	REALISASI CAPAIAN RENJA OPD TAHUN 2023	PRAKIRAAN CAPAIAN TARGET RENJA OPD TAHUN 2024	CAPAIAN KINERJA DAN KERANGKA PENDANAAN						KELOMPOK SASARAN	PRAKIRAAN MAJU RENCANA TAHUN 2026		PERANGKAT DAERAH PENANGGUNG JAWAB
							TARGET 2025	PAGU INDIKATIF (Rp)	LOKASI	SUMBER DANA	PRIORITAS			TARGET	PAGU INDIKATIF (Rp)	
											NASIONAL	DAERAH				
1	2	3	4	5	6	7	8	9	10	11	12	13	14	15	16	17
			<i>Jumlah Sekolah Menengah pertama yang Mengelola Dana BOS</i>				27 Satuan Pendidikan	4.833.360.000,00	Kab. Tapin, Semua Kecamatan, Semua Kel/Desa	PENDAPATAN ASLI DAERAH (PAD)	-	02. Pemantapan Kualitas Sumber Daya Manusia Yang Unggul dan Berdaya Saing Pengembangan kawasan pendidikan di kecamatan tapin selatan berbasis IT	Pendidikan Sekolah Menengah Pertama		4.833.360.000,00	DINAS PENDIDIKAN
	1.01.02.2.02.0043	Peningkatan Kapasitas Pengelolaan Dana BOS Sekolah Menengah Pertama														
			<i>Jumlah Tenaga yang Meningkatkan Kapasitasnya dalam Pengelolaan Dana BOS Sekolah Menengah Pertama</i>				54 Orang	10.231.450,00	Kab. Tapin, Semua Kecamatan, Semua Kel/Desa	PENDAPATAN ASLI DAERAH (PAD)	-	02. Pemantapan Kualitas Sumber Daya Manusia Yang Unggul dan Berdaya Saing Pengembangan kawasan pendidikan di kecamatan tapin selatan berbasis IT	Pendidikan Sekolah Menengah Pertama		5.000.000,00	DINAS PENDIDIKAN
	1.01.02.2.02.0048	Pembinaan Penggunaan Teknologi, Informasi dan Komunikasi (TIK) untuk Pendidikan														
			<i>Jumlah Orang yang Mendapatkan Pembinaan Penggunaan Teknologi, Informasi dan Komunikasi (TIK) untuk Pendidikan</i>				0 Orang	5.665.000,00	Kab. Tapin, Semua Kecamatan, Semua Kel/Desa	PENDAPATAN ASLI DAERAH (PAD)	-	02. Pemantapan Kualitas Sumber Daya Manusia Yang Unggul dan Berdaya Saing Pengembangan kawasan pendidikan di kecamatan tapin selatan berbasis IT	Pendidikan Sekolah Menengah Pertama		0,00	DINAS PENDIDIKAN
	1.01.02.2.02.0049	Pengembangan konten digital untuk pendidikan														

NO	KODE	URUSAN / BIDANG URUSAN / PROGRAM / KEGIATAN / SUB KEGIATAN	INDIKATOR PROGRAM / KEGIATAN / SUB KEGIATAN	TARGET AKHIR PERIODE RENSTRA OPD	REALISASI CAPAIAN RENJA OPD TAHUN 2023	PRAKIRAAN CAPAIAN TARGET RENJA OPD TAHUN 2024	CAPAIAN KINERJA DAN KERANGKA PENDANAAN					KELOMPOK SASARAN	PRAKIRAAN MAJU RENCANA TAHUN 2026		PERANGKAT DAERAH PENANGGUNG JAWAB	
							TARGET 2025	PAGU INDIKATIF (Rp)	LOKASI	SUMBER DANA	PRIORITAS		TARGET	PAGU INDIKATIF (Rp)		
											NASIONAL					DAERAH
1	2	3	4	5	6	7	8	9	10	11	12	13	14	15	16	17
			<i>Jumlah konten digital untuk pendidikan yang telah dikembangkan</i>				0 Konten Digital	5.665.000,00	Kab. Tapin, Semua Kecamatan, Semua Kel/Desa	PENDAPATAN ASLI DAERAH (PAD)	-	02. Pemantapan Kualitas Sumber Daya Manusia Yang Unggul dan Berdaya Saing Pengembangan kawasan pendidikan di kecamatan tapin selatan berbasis IT	Pendidikan Sekolah Menengah Pertama		0,00	DINAS PENDIDIKAN
	1.01.02.2.02.0050	Pelatihan Penggunaan Aplikasi Bidang Pendidikan														
			<i>Jumlah peserta pelatihan penggunaan aplikasi di bidang pendidikan yang dilaksanakan</i>				0 Orang	5.665.000,00	Kab. Tapin, Semua Kecamatan, Semua Kel/Desa	PENDAPATAN ASLI DAERAH (PAD)	-	02. Pemantapan Kualitas Sumber Daya Manusia Yang Unggul dan Berdaya Saing Pengembangan kawasan pendidikan di kecamatan tapin selatan berbasis IT	Pendidikan Sekolah Menengah Pertama		0,00	DINAS PENDIDIKAN
	1.01.02.2.02.0051	Koordinasi, Perencanaan, Supervisi dan Evaluasi Layanan di Bidang Pendidikan														
			<i>Jumlah Dokumen Hasil Koordinasi, Perencanaan, Supervisi dan Evaluasi Layanan di Bidang Pendidikan</i>				27 Dokumen	3.000.000,00	Kab. Tapin, Semua Kecamatan, Semua Kel/Desa	PENDAPATAN ASLI DAERAH (PAD)	-	02. Pemantapan Kualitas Sumber Daya Manusia Yang Unggul dan Berdaya Saing Pengembangan kawasan pendidikan di kecamatan tapin selatan berbasis IT	Pendidikan Sekolah Menengah Pertama		10.000.000,00	DINAS PENDIDIKAN
	1.01.02.2.02.0054	Fasilitasi Komunitas Belajar Pendidik dan Tenaga Kependidikan														

NO	KODE	URUSAN / BIDANG URUSAN / PROGRAM / KEGIATAN / SUB KEGIATAN	INDIKATOR PROGRAM / KEGIATAN / SUB KEGIATAN	TARGET AKHIR PERIODE RENSTRA OPD	REALISASI CAPAIAN RENJA OPD TAHUN 2023	PRAKIRAAN CAPAIAN TARGET RENJA OPD TAHUN 2024	CAPAIAN KINERJA DAN KERANGKA PENDANAAN						KELOMPOK SASARAN	PRAKIRAAN MAJU RENCANA TAHUN 2026		PERANGKAT DAERAH PENANGGUNG JAWAB
							TARGET 2025	PAGU INDIKATIF (Rp)	LOKASI	SUMBER DANA	PRIORITAS			TARGET	PAGU INDIKATIF (Rp)	
											NASIONAL	DAERAH				
1	2	3	4	5	6	7	8	9	10	11	12	13	14	15	16	17
			<i>Jumlah Komunitas Belajar Pendidik dan Tenaga Pendidik yang terfasilitasi</i>				0 Komunitas	1.500.000,00	Kab. Tapin, Semua Kecamatan, Semua Kel/Desa	PENDAPATAN ASLI DAERAH (PAD)	-	02. Pemant apan Kualitas Sumber Daya Manusia Yang Unggul dan Berdaya Saing Pengemba ngan kawasan pendidikan di kecamatan tapin selatan berbasis IT	Pendidikan Sekolah Menengah Pertama		0,00	DINAS PENDIDIKAN
	1.01.02.2.02.0055	Pemberian layanan pendampingan bagi satuan pendidikan untuk pencegahan perundungan, kekerasan, dan intoleransi														
			<i>Jumlah kegiatan pendampingan bagi satuan pendidikan untuk pencegahan perundungan, kekerasan, dan intoleransi</i>				0 Kegiatan	5.665.000,00	Kab. Tapin, Semua Kecamatan, Semua Kel/Desa	PENDAPATAN ASLI DAERAH (PAD)	-	02. Pemant apan Kualitas Sumber Daya Manusia Yang Unggul dan Berdaya Saing Pengemba ngan kawasan pendidikan di kecamatan tapin selatan berbasis IT	Pendidikan Sekolah Menengah Pertama		0,00	DINAS PENDIDIKAN
	1.01.02.2.02.0058	Penyelenggaraan Proses Belajar bagi Peserta Didik														
			<i>Jumlah Peserta Didik yang Mengikuti Proses Belajar</i>				1479 Satuan Pendidikan	5.665.000,00	Kab. Tapin, Semua Kecamatan, Semua Kel/Desa	PENDAPATAN ASLI DAERAH (PAD)	-	02. Pemant apan Kualitas Sumber Daya Manusia Yang Unggul dan Berdaya Saing Pengemba ngan kawasan pendidikan di kecamatan tapin selatan berbasis IT	Pendidikan Sekolah Menengah Pertama		10.000.000,00	DINAS PENDIDIKAN
	1.01.02.2.02.0059	Pembangunan Ruang Kelas Baru														

NO	KODE	URUSAN / BIDANG URUSAN / PROGRAM / KEGIATAN / SUB KEGIATAN	INDIKATOR PROGRAM / KEGIATAN / SUB KEGIATAN	TARGET AKHIR PERIODE RENSTRA OPD	REALISASI CAPAIAN RENJA OPD TAHUN 2023	PRAKIRAAN CAPAIAN TARGET RENJA OPD TAHUN 2024	CAPAIAN KINERJA DAN KERANGKA PENDANAAN						KELOMPOK SASARAN	PRAKIRAAN MAJU RENCANA TAHUN 2026		PERANGKAT DAERAH PENANGGUNG JAWAB
							TARGET 2025	PAGU INDIKATIF (Rp)	LOKASI	SUMBER DANA	PRIORITAS			TARGET	PAGU INDIKATIF (Rp)	
											NASIONAL	DAERAH				
1	2	3	4	5	6	7	8	9	10	11	12	13	14	15	16	17
			<i>Jumlah Ruang Kelas Baru yang Bertambah</i>				1 Ruang	680.000.000,00	Kab. Tapin, Semua Kecamatan, Semua Kel/Desa	PENDAPATAN ASLI DAERAH (PAD)	-	02. Pemantapan Kualitas Sumber Daya Manusia Yang Unggul dan Berdaya Saing Pengembangan kawasan pendidikan di kecamatan tapin selatan berbasis IT	Pendidikan Sekolah Menengah Pertama		100.000.000,00	DINAS PENDIDIKAN
	1.01.02.2.02.0060	Bimbingan Teknis, Pelatihan, dan/atau Magang/PKL untuk Peningkatan Kapasitas Bidang Pendidikan														
			<i>Jumlah Peserta Bimbingan Teknis, Pelatihan, dan/atau Magang/PKL untuk Peningkatan Kapasitas Bidang Pendidikan yang dilaksanakan</i>				0 Orang	5.665.000,00	Kab. Tapin, Semua Kecamatan, Semua Kel/Desa	PENDAPATAN ASLI DAERAH (PAD)	-	02. Pemantapan Kualitas Sumber Daya Manusia Yang Unggul dan Berdaya Saing Pengembangan kawasan pendidikan di kecamatan tapin selatan berbasis IT	Pendidikan Sekolah Menengah Pertama		0,00	DINAS PENDIDIKAN
	1.01.02.2.02.0061	Perlengkapan Dasar Buku Teks dan Non Teks Peserta Didik														
			<i>Jumlah Buku Teks dan Non Teks yang Diterima Peserta Didik</i>				1 Buku	5.100.000,00	Kab. Tapin, Semua Kecamatan, Semua Kel/Desa	PENDAPATAN ASLI DAERAH (PAD)	-	02. Pemantapan Kualitas Sumber Daya Manusia Yang Unggul dan Berdaya Saing Pengembangan kawasan pendidikan di kecamatan tapin selatan berbasis IT	Pendidikan Sekolah Menengah Pertama		10.000.000,00	DINAS PENDIDIKAN
	1.01.02.2.02.0062	Pengadaan Perlengkapan Peserta Didik														

NO	KODE	URUSAN / BIDANG URUSAN / PROGRAM / KEGIATAN / SUB KEGIATAN	INDIKATOR PROGRAM / KEGIATAN / SUB KEGIATAN	TARGET AKHIR PERIODE RENSTRA OPD	REALISASI CAPAIAN RENJA OPD TAHUN 2023	PRAKIRAAN CAPAIAN TARGET RENJA OPD TAHUN 2024	CAPAIAN KINERJA DAN KERANGKA PENDANAAN					KELOMPOK SASARAN	PRAKIRAAN MAJU RENCANA TAHUN 2026		PERANGKAT DAERAH PENANGGUNG JAWAB	
							TARGET 2025	PAGU INDIKATIF (Rp)	LOKASI	SUMBER DANA	PRIORITAS		TARGET	PAGU INDIKATIF (Rp)		
											NASIONAL					DAERAH
1	2	3	4	5	6	7	8	9	10	11	12	13	14	15	16	17
			<i>Jumlah Perlengkapan Peserta Didik yang Tersedia</i>				1 Paket	51.000.000,00	Kab. Tapin, Semua Kecamatan, Semua Kel/Desa	PENDAPATAN ASLI DAERAH (PAD)	-	02. Pemant apan Kualitas Sumber Daya Manusia Yang Unggul dan Berdaya Saing Pengemba ngan kawasan pendidikan di kecamatan tapin selatan berbasis IT	Pendidikan Sekolah Menengah Pertama		100.000.000,00	DINAS PENDIDIKAN
	1.01.02.2.02.0064	Rehabilitasi Sedang/Berat Ruang Guru/Kepala Sekolah/TU														
			<i>Jumlah Ruang Guru/Kepala Sekolah/TU yang Telah Direhabilitasi Sedang/Berat</i>				3 Ruang	106.575.000,00	Kab. Tapin, Semua Kecamatan, Semua Kel/Desa	PENDAPATAN ASLI DAERAH (PAD)	-	02. Pemant apan Kualitas Sumber Daya Manusia Yang Unggul dan Berdaya Saing Pengemba ngan kawasan pendidikan di kecamatan tapin selatan berbasis IT	Pendidikan Sekolah Menengah Pertama		310.000.000,00	DINAS PENDIDIKAN
	1.01.02.2.02.0067	Pengadaan Alat Praktik dan Peraga Peserta Didik														
			<i>Jumlah Alat Praktik dan Peraga Peserta Didik yang Tersedia</i>				1 Paket	268.794.400,00	Kab. Tapin, Semua Kecamatan, Semua Kel/Desa	PENDAPATAN ASLI DAERAH (PAD)	-	02. Pemant apan Kualitas Sumber Daya Manusia Yang Unggul dan Berdaya Saing Pengemba ngan kawasan pendidikan di kecamatan tapin selatan berbasis IT	Pendidikan Sekolah Menengah Pertama		10.000.000,00	DINAS PENDIDIKAN

NO	KODE	URUSAN / BIDANG URUSAN / PROGRAM / KEGIATAN / SUB KEGIATAN	INDIKATOR PROGRAM / KEGIATAN / SUB KEGIATAN	TARGET AKHIR PERIODE RENSTRA OPD	REALISASI CAPAIAN RENJA OPD TAHUN 2023	PRAKIRAAN CAPAIAN TARGET RENJA OPD TAHUN 2024	CAPAIAN KINERJA DAN KERANGKA PENDANAAN						KELOMPOK SASARAN	PRAKIRAAN MAJU RENCANA TAHUN 2026		PERANGKAT DAERAH PENANGGUNG JAWAB
							TARGET 2025	PAGU INDIKATIF (Rp)	LOKASI	SUMBER DANA	PRIORITAS			TARGET	PAGU INDIKATIF (Rp)	
											NASIONAL	DAERAH				
1	2	3	4	5	6	7	8	9	10	11	12	13	14	15	16	17
	1.01.02.2.03	Pengelolaan Pendidikan Anak Usia Dini (PAUD)	<i>Persentase Satuan Pendidikan PAUD dengan Sarana Prasarana yang memenuhi standar Jumlah Koordinasi, Perencanaan, Supervisi dan Evaluasi Layanan di Bidang Pendidikan (PAUD) Persentase Satuan Pendidikan PAUD yang melaksanakan proses Pembelajaran yang sesuai standar Persentase Pembiayaan pada satuan pendidikan PAUD yang sesuai standar ketentuan</i>	100 Persen 58 Persentase 80 Persentase 65 Persentase 100 Persentase 100 Persen			55 % 50 % 70 % 69 %	17.548.496.407,00			-	02. Pemantapan Kualitas Sumber Daya Manusia Yang Unggul dan Berdaya Saing Pengembangan kawasan pendidikan di kecamatan tapin selatan berbasis IT	Pendidikan Anak Usia Dini (PAUD)	100 Persen 58 Persentase 80 Persentase 65 Persentase 100 Persentase 100 Persen	8.763.626.198,00	DINAS PENDIDIKAN
	1.01.02.2.03.0002	Pembangunan Sarana, Prasarana dan Utilitas PAUD														
			<i>Jumlah Sarana, Prasarana dan Utilitas PAUD yang Telah Dibangun</i>				1 Unit	3.358.339.490,00	Kab. Tapin, Semua Kecamatan, Semua Kel/Desa	PENDAPATAN ASLI DAERAH (PAD)	-	02. Pemantapan Kualitas Sumber Daya Manusia Yang Unggul dan Berdaya Saing Pengembangan kawasan pendidikan di kecamatan tapin selatan berbasis IT	Pendidikan Anak Usia Dini (PAUD)		2.000.000.000,00	DINAS PENDIDIKAN
	1.01.02.2.03.0007	Pengadaan Mebel PAUD														
			<i>Jumlah Mebel PAUD yang Tersedia</i>				1 Paket	314.875.000,00	Kab. Tapin, Semua Kecamatan, Semua Kel/Desa	PENDAPATAN ASLI DAERAH (PAD)	-	02. Pemantapan Kualitas Sumber Daya Manusia Yang Unggul dan Berdaya Saing Pengembangan kawasan pendidikan di kecamatan tapin selatan berbasis IT	Pendidikan Anak Usia Dini (PAUD)		300.000.000,00	DINAS PENDIDIKAN
	1.01.02.2.03.0009	Pengadaan Perlengkapan PAUD														

NO	KODE	URUSAN / BIDANG URUSAN / PROGRAM / KEGIATAN / SUB KEGIATAN	INDIKATOR PROGRAM / KEGIATAN / SUB KEGIATAN	TARGET AKHIR PERIODE RENSTRA OPD	REALISASI CAPAIAN RENJA OPD TAHUN 2023	PRAKIRAAN CAPAIAN TARGET RENJA OPD TAHUN 2024	CAPAIAN KINERJA DAN KERANGKA PENDANAAN						KELOMPOK SASARAN	PRAKIRAAN MAJU RENCANA TAHUN 2026		PERANGKAT DAERAH PENANGGUNG JAWAB
							TARGET 2025	PAGU INDIKATIF (Rp)	LOKASI	SUMBER DANA	PRIORITAS			TARGET	PAGU INDIKATIF (Rp)	
											NASIONAL	DAERAH				
1	2	3	4	5	6	7	8	9	10	11	12	13	14	15	16	17
			<i>Jumlah perlengkapan PAUD yang Tersedia</i>				100 Paket	1.804.560.200,00	Kab. Tapin, Semua Kecamatan, Semua Kel/Desa	PENDAPATAN ASLI DAERAH (PAD)	-	02. Pemantapan Kualitas Sumber Daya Manusia Yang Unggul dan Berdaya Saing Pengembangan kawasan pendidikan di kecamatan tapin selatan berbasis IT	Pendidikan Anak Usia Dini (PAUD)		0,00	DINAS PENDIDIKAN
	1.01.02.2.03.0011	Penyediaan Biaya Personil Peserta Didik PAUD														
			<i>Jumlah Peserta Didik PAUD yang Menerima Biaya Personil Peserta Didik</i>				50 Peserta Didik	199.800.000,00	Kab. Tapin, Semua Kecamatan, Semua Kel/Desa	PENDAPATAN ASLI DAERAH (PAD)	-	02. Pemantapan Kualitas Sumber Daya Manusia Yang Unggul dan Berdaya Saing Pengembangan kawasan pendidikan di kecamatan tapin selatan berbasis IT	Pendidikan Anak Usia Dini (PAUD)		106.480.000,00	DINAS PENDIDIKAN
	1.01.02.2.03.0015	Penyediaan Pendidik dan Tenaga Kependidikan bagi Satuan PAUD														
			<i>Jumlah Pendidik dan Tenaga Kependidikan yang Tersedia pada PAUD</i>				335 Orang	3.015.000.000,00	Kab. Tapin, Semua Kecamatan, Semua Kel/Desa	PENDAPATAN ASLI DAERAH (PAD)	-	02. Pemantapan Kualitas Sumber Daya Manusia Yang Unggul dan Berdaya Saing Pengembangan kawasan pendidikan di kecamatan tapin selatan berbasis IT	Pendidikan Anak Usia Dini (PAUD)		3.015.000.000,00	DINAS PENDIDIKAN
	1.01.02.2.03.0016	Pengembangan Karir Pendidik dan Tenaga Kependidikan pada Satuan Pendidikan PAUD														

NO	KODE	URUSAN / BIDANG URUSAN / PROGRAM / KEGIATAN / SUB KEGIATAN	INDIKATOR PROGRAM / KEGIATAN / SUB KEGIATAN	TARGET AKHIR PERIODE RENSTRA OPD	REALISASI CAPAIAN RENJA OPD TAHUN 2023	PRAKIRAAN CAPAIAN TARGET RENJA OPD TAHUN 2024	CAPAIAN KINERJA DAN KERANGKA PENDANAAN						KELOMPOK SASARAN	PRAKIRAAN MAJU RENCANA TAHUN 2026		PERANGKAT DAERAH PENANGGUNG JAWAB
							TARGET 2025	PAGU INDIKATIF (Rp)	LOKASI	SUMBER DANA	PRIORITAS			TARGET	PAGU INDIKATIF (Rp)	
											NASIONAL	DAERAH				
1	2	3	4	5	6	7	8	9	10	11	12	13	14	15	16	17
			<i>Jumlah Pendidik dan Tenaga Kependidikan yang Mendapatkan Fasilitas Kenaikan Pangkat/Golongan, Pemberian Promosi, Peningkatan Kompetensi dan Kualifikasi</i>				25 Orang	829.765.410,00	Kab. Tapin, Semua Kecamatan, Semua Kel/Desa	PENDAPATAN ASLI DAERAH (PAD)	-	02. Pemantapan Kualitas Sumber Daya Manusia Yang Unggul dan Berdaya Saing Pengembangan kawasan pendidikan di kecamatan tapin selatan berbasis IT	Pendidikan Anak Usia Dini (PAUD)		277.382.190,00	DINAS PENDIDIKAN
	1.01.02.2.03.0017	Pembinaan Kelembagaan dan Manajemen PAUD														
			<i>Jumlah PAUD yang Dilaksanakan Pembinaan Kelembagaan dan Manajemen</i>				182 Satuan Pendidikan	306.929.927,00	Kab. Tapin, Semua Kecamatan, Semua Kel/Desa	PENDAPATAN ASLI DAERAH (PAD)	-	02. Pemantapan Kualitas Sumber Daya Manusia Yang Unggul dan Berdaya Saing Pengembangan kawasan pendidikan di kecamatan tapin selatan berbasis IT	Pendidikan Anak Usia Dini (PAUD)		129.242.522,00	DINAS PENDIDIKAN
	1.01.02.2.03.0018	Pengelolaan Dana BOP PAUD														
			<i>Jumlah PAUD yang Mengelola Dana BOP</i>				182 Satuan Pendidikan	3.981.137.700,00	Kab. Tapin, Semua Kecamatan, Semua Kel/Desa	PENDAPATAN ASLI DAERAH (PAD)	-	02. Pemantapan Kualitas Sumber Daya Manusia Yang Unggul dan Berdaya Saing Pengembangan kawasan pendidikan di kecamatan tapin selatan berbasis IT	Pendidikan Anak Usia Dini (PAUD)		50.000.000,00	DINAS PENDIDIKAN
	1.01.02.2.03.0022	Pembinaan Penggunaan Teknologi, Informasi dan Komunikasi (TIK) untuk Pendidikan														

NO	KODE	URUSAN / BIDANG URUSAN / PROGRAM / KEGIATAN / SUB KEGIATAN	INDIKATOR PROGRAM / KEGIATAN / SUB KEGIATAN	TARGET AKHIR PERIODE RENSTRA OPD	REALISASI CAPAIAN RENJA OPD TAHUN 2023	PRAKIRAAN CAPAIAN TARGET RENJA OPD TAHUN 2024	CAPAIAN KINERJA DAN KERANGKA PENDANAAN					KELOMPOK SASARAN	PRAKIRAAN MAJU RENCANA TAHUN 2026		PERANGKAT DAERAH PENANGGUNG JAWAB	
							TARGET 2025	PAGU INDIKATIF (Rp)	LOKASI	SUMBER DANA	PRIORITAS		TARGET	PAGU INDIKATIF (Rp)		
											NASIONAL					DAERAH
1	2	3	4	5	6	7	8	9	10	11	12	13	14	15	16	17
			<i>Jumlah Orang yang Mendapatkan Pembinaan Penggunaan Teknologi, Informasi dan Komunikasi (TIK) untuk Pendidikan</i>				0 Orang	2.832.500,00	Kab. Tapin, Semua Kecamatan, Semua Kel/Desa	PENDAPATAN ASLI DAERAH (PAD)	-	02. Pemantapan Kualitas Sumber Daya Manusia Yang Unggul dan Berdaya Saing Pengembangan kawasan pendidikan di kecamatan tapin selatan berbasis IT	Pendidikan Anak Usia Dini (PAUD)		0,00	DINAS PENDIDIKAN
	1.01.02.2.03.0023	Pengembangan konten digital untuk pendidikan														
			<i>Jumlah konten digital untuk pendidikan yang telah dikembangkan</i>				0 Konten Digital	2.832.500,00	Kab. Tapin, Semua Kecamatan, Semua Kel/Desa	PENDAPATAN ASLI DAERAH (PAD)	-	02. Pemantapan Kualitas Sumber Daya Manusia Yang Unggul dan Berdaya Saing Pengembangan kawasan pendidikan di kecamatan tapin selatan berbasis IT	Pendidikan Anak Usia Dini (PAUD)		0,00	DINAS PENDIDIKAN
	1.01.02.2.03.0024	Pelatihan Penggunaan Aplikasi Bidang Pendidikan														
			<i>Jumlah peserta pelatihan penggunaan aplikasi di bidang pendidikan yang dilaksanakan</i>				195 Orang	106.162.100,00	Kab. Tapin, Semua Kecamatan, Semua Kel/Desa	PENDAPATAN ASLI DAERAH (PAD)	-	02. Pemantapan Kualitas Sumber Daya Manusia Yang Unggul dan Berdaya Saing Pengembangan kawasan pendidikan di kecamatan tapin selatan berbasis IT	Pendidikan Anak Usia Dini (PAUD)		0,00	DINAS PENDIDIKAN
	1.01.02.2.03.0025	Koordinasi, Perencanaan, Supervisi dan Evaluasi Layanan di Bidang Pendidikan														

NO	KODE	URUSAN / BIDANG URUSAN / PROGRAM / KEGIATAN / SUB KEGIATAN	INDIKATOR PROGRAM / KEGIATAN / SUB KEGIATAN	TARGET AKHIR PERIODE RENSTRA OPD	REALISASI CAPAIAN RENJA OPD TAHUN 2023	PRAKIRAAN CAPAIAN TARGET RENJA OPD TAHUN 2024	CAPAIAN KINERJA DAN KERANGKA PENDANAAN					KELOMPOK SASARAN	PRAKIRAAN MAJU RENCANA TAHUN 2026		PERANGKAT DAERAH PENANGGUNG JAWAB	
							TARGET 2025	PAGU INDIKATIF (Rp)	LOKASI	SUMBER DANA	PRIORITAS		TARGET	PAGU INDIKATIF (Rp)		
											NASIONAL					DAERAH
1	2	3	4	5	6	7	8	9	10	11	12	13	14	15	16	17
			<i>Jumlah Dokumen Hasil Koordinasi, Perencanaan, Supervisi dan Evaluasi Layanan di Bidang Pendidikan</i>				1 Dokumen	199.974.500,00	Kab. Tapin, Semua Kecamatan, Semua Kel/Desa	PENDAPATAN ASLI DAERAH (PAD)	-	02. Pemantapan Kualitas Sumber Daya Manusia Yang Unggul dan Berdaya Saing Pengembangan kawasan pendidikan di kecamatan tapin selatan berbasis IT	Pendidikan Anak Usia Dini (PAUD)		0,00	DINAS PENDIDIKAN
	1.01.02.2.03.0026	Sosialisasi dan Advokasi Kebijakan Bidang Pendidikan														
			<i>Jumlah kegiatan sosialisasi dan advokasi kebijakan di bidang Pendidikan yang dilaksanakan</i>				1 Dokumen	55.290.400,00	Kab. Tapin, Semua Kecamatan, Semua Kel/Desa	PENDAPATAN ASLI DAERAH (PAD)	-	02. Pemantapan Kualitas Sumber Daya Manusia Yang Unggul dan Berdaya Saing Pengembangan kawasan pendidikan di kecamatan tapin selatan berbasis IT	Pendidikan Anak Usia Dini (PAUD)		0,00	DINAS PENDIDIKAN
	1.01.02.2.03.0028	Pembangunan Ruang Guru/Kepala Sekolah/TU														
			<i>Jumlah Ruang Guru/Kepala Sekolah/TU yang Telah Dibangun</i>				5 Ruang	165.830.700,00	Kab. Tapin, Semua Kecamatan, Semua Kel/Desa	PENDAPATAN ASLI DAERAH (PAD)	-	02. Pemantapan Kualitas Sumber Daya Manusia Yang Unggul dan Berdaya Saing Pengembangan kawasan pendidikan di kecamatan tapin selatan berbasis IT	Pendidikan Anak Usia Dini (PAUD)		1.000.000.000,00	DINAS PENDIDIKAN
	1.01.02.2.03.0029	Fasilitasi Komunitas Belajar Pendidik dan Tenaga Kependidikan														

NO	KODE	URUSAN / BIDANG URUSAN / PROGRAM / KEGIATAN / SUB KEGIATAN	INDIKATOR PROGRAM / KEGIATAN / SUB KEGIATAN	TARGET AKHIR PERIODE RENSTRA OPD	REALISASI CAPAIAN RENJA OPD TAHUN 2023	PRAKIRAAN CAPAIAN TARGET RENJA OPD TAHUN 2024	CAPAIAN KINERJA DAN KERANGKA PENDANAAN						KELOMPOK SASARAN	PRAKIRAAN MAJU RENCANA TAHUN 2026		PERANGKAT DAERAH PENANGGUNG JAWAB
							TARGET 2025	PAGU INDIKATIF (Rp)	LOKASI	SUMBER DANA	PRIORITAS			TARGET	PAGU INDIKATIF (Rp)	
											NASIONAL	DAERAH				
1	2	3	4	5	6	7	8	9	10	11	12	13	14	15	16	17
			<i>Jumlah Komunitas Belajar Pendidik dan Tenaga Pendidik yang terfasilitasi</i>				0 Komunitas	1.416.250,00	Kab. Tapin, Semua Kecamatan, Semua Kel/Desa	PENDAPATAN ASLI DAERAH (PAD)	-	02. Pemant apan Kualitas Sumber Daya Manusia Yang Unggul dan Berdaya Saing Pengemba ngan kawasan pendidikan di kecamatan tapin selatan berbasis IT	Pendidikan Anak Usia Dini (PAUD)		0,00	DINAS PENDIDIKAN
	1.01.02.2.03.0030	Pembangunan Ruang Kelas Baru														
			<i>Jumlah Ruang Kelas Baru yang Bertambah</i>				5 Ruang	951.876.744,00	Kab. Tapin, Semua Kecamatan, Semua Kel/Desa	PENDAPATAN ASLI DAERAH (PAD)	-	02. Pemant apan Kualitas Sumber Daya Manusia Yang Unggul dan Berdaya Saing Pengemba ngan kawasan pendidikan di kecamatan tapin selatan berbasis IT	Pendidikan Anak Usia Dini (PAUD)		1.000.000.000,00	DINAS PENDIDIKAN
	1.01.02.2.03.0035	Perlengkapan Dasar Buku Teks dan Non Teks Peserta Didik														
			<i>Jumlah Buku Teks dan Non Teks yang Diterima Peserta Didik</i>				0 Buku	200.000,00	Kab. Tapin, Semua Kecamatan, Semua Kel/Desa	PENDAPATAN ASLI DAERAH (PAD)	-	02. Pemant apan Kualitas Sumber Daya Manusia Yang Unggul dan Berdaya Saing Pengemba ngan kawasan pendidikan di kecamatan tapin selatan berbasis IT	Pendidikan Anak Usia Dini (PAUD)		0,00	DINAS PENDIDIKAN
	1.01.02.2.03.0037	Pemberian layanan pendampingan bagi satuan pendidikan untuk pencegahan perundungan, kekerasan, dan intoleransi														

NO	KODE	URUSAN / BIDANG URUSAN / PROGRAM / KEGIATAN / SUB KEGIATAN	INDIKATOR PROGRAM / KEGIATAN / SUB KEGIATAN	TARGET AKHIR PERIODE RENSTRA OPD	REALISASI CAPAIAN RENJA OPD TAHUN 2023	PRAKIRAAN CAPAIAN TARGET RENJA OPD TAHUN 2024	CAPAIAN KINERJA DAN KERANGKA PENDANAAN					KELOMPOK SASARAN	PRAKIRAAN MAJU RENCANA TAHUN 2026		PERANGKAT DAERAH PENANGGUNG JAWAB	
							TARGET 2025	PAGU INDIKATIF (Rp)	LOKASI	SUMBER DANA	PRIORITAS		TARGET	PAGU INDIKATIF (Rp)		
											NASIONAL					DAERAH
1	2	3	4	5	6	7	8	9	10	11	12	13	14	15	16	17
			<i>Jumlah kegiatan pendampingan bagi satuan pendidikan untuk pencegahan perundungan, kekerasan, dan intoleransi</i>				0 Kegiatan	2.832.500,00	Kab. Tapin, Semua Kecamatan, Semua Kel/Desa	PENDAPATAN ASLI DAERAH (PAD)	-	02. Pemantapan Kualitas Sumber Daya Manusia Yang Unggul dan Berdaya Saing Pengembangan kawasan pendidikan di kecamatan tapin selatan berbasis IT	Pendidikan Anak Usia Dini (PAUD)		0,00	DINAS PENDIDIKAN
	1.01.02.2.03.0039	Bimbingan Teknis, Pelatihan, dan/atau Magang/PKL untuk Peningkatan Kapasitas Bidang Pendidikan														
			<i>Jumlah Peserta Bimbingan Teknis, Pelatihan, dan/atau Magang/PKL untuk Peningkatan Kapasitas Bidang Pendidikan yang dilaksanakan</i>				195 Orang	45.433.300,00	Kab. Tapin, Semua Kecamatan, Semua Kel/Desa	PENDAPATAN ASLI DAERAH (PAD)	-	02. Pemantapan Kualitas Sumber Daya Manusia Yang Unggul dan Berdaya Saing Pengembangan kawasan pendidikan di kecamatan tapin selatan berbasis IT	Pendidikan Anak Usia Dini (PAUD)		0,00	DINAS PENDIDIKAN
	1.01.02.2.03.0040	Pembangunan Unit Sekolah Baru (USB)														
			<i>Jumlah Sekolah Baru yang Telah Dibangun</i>				0 Unit	1.416.250,00	Kab. Tapin, Semua Kecamatan, Semua Kel/Desa	PENDAPATAN ASLI DAERAH (PAD)	-	02. Pemantapan Kualitas Sumber Daya Manusia Yang Unggul dan Berdaya Saing Pengembangan kawasan pendidikan di kecamatan tapin selatan berbasis IT	Pendidikan Anak Usia Dini (PAUD)		0,00	DINAS PENDIDIKAN
	1.01.02.2.03.0041	Pengadaan Perlengkapan Peserta Didik														

NO	KODE	URUSAN / BIDANG URUSAN / PROGRAM / KEGIATAN / SUB KEGIATAN	INDIKATOR PROGRAM / KEGIATAN / SUB KEGIATAN	TARGET AKHIR PERIODE RENSTRA OPD	REALISASI CAPAIAN RENJA OPD TAHUN 2023	PRAKIRAAN CAPAIAN TARGET RENJA OPD TAHUN 2024	CAPAIAN KINERJA DAN KERANGKA PENDANAAN					KELOMPOK SASARAN	PRAKIRAAN MAJU RENCANA TAHUN 2026		PERANGKAT DAERAH PENANGGUNG JAWAB	
							TARGET 2025	PAGU INDIKATIF (Rp)	LOKASI	SUMBER DANA	PRIORITAS		TARGET	PAGU INDIKATIF (Rp)		
											NASIONAL					DAERAH
1	2	3	4	5	6	7	8	9	10	11	12	13	14	15	16	17
			<i>Jumlah Perlengkapan Peserta Didik yang Tersedia</i>				1 Paket	964.574.200,00	Kab. Tapin, Semua Kecamatan, Semua Kel/Desa	PENDAPATAN ASLI DAERAH (PAD)	-	02. Pemant apan Kualitas Sumber Daya Manusia Yang Unggul dan Berdaya Saing Pengemba ngan kawasan pendidikan di kecamatan tapin selatan berbasis IT	Pendidikan Anak Usia Dini (PAUD)		375.521.486,00	DINAS PENDIDIKAN
	1.01.02.2.03.0045	Rehabilitasi Sedang/Berat Sarana, Prasarana dan Utilitas PAUD														
			<i>Jumlah Sarana, Prasarana dan Utilitas PAUD yang Telah Direhabilitasi Sedang/Berat</i>				1 Unit	528.172.900,00	Kab. Tapin, Semua Kecamatan, Semua Kel/Desa	PENDAPATAN ASLI DAERAH (PAD)	-	02. Pemant apan Kualitas Sumber Daya Manusia Yang Unggul dan Berdaya Saing Pengemba ngan kawasan pendidikan di kecamatan tapin selatan berbasis IT	Pendidikan Anak Usia Dini (PAUD)		10.000.000,00	DINAS PENDIDIKAN
	1.01.02.2.03.0049	Rehabilitasi sedang/berat Ruang Guru/Kepala Sekolah/TU														
			<i>Jumlah Ruang Guru/Kepala Sekolah/TU yang Telah Direhabilitasi sedang/berat</i>				1 Ruang	485.436.336,00	Kab. Tapin, Semua Kecamatan, Semua Kel/Desa	PENDAPATAN ASLI DAERAH (PAD)	-	02. Pemant apan Kualitas Sumber Daya Manusia Yang Unggul dan Berdaya Saing Pengemba ngan kawasan pendidikan di kecamatan tapin selatan berbasis IT	Pendidikan Anak Usia Dini (PAUD)		200.000.000,00	DINAS PENDIDIKAN
	1.01.02.2.03.0051	Rehabilitasi Sedang/Berat Ruang Kelas Sekolah														

NO	KODE	URUSAN / BIDANG URUSAN / PROGRAM / KEGIATAN / SUB KEGIATAN	INDIKATOR PROGRAM / KEGIATAN / SUB KEGIATAN	TARGET AKHIR PERIODE RENSTRA OPD	REALISASI CAPAIAN RENJA OPD TAHUN 2023	PRAKIRAAN CAPAIAN TARGET RENJA OPD TAHUN 2024	CAPAIAN KINERJA DAN KERANGKA PENDANAAN					KELOMPOK SASARAN	PRAKIRAAN MAJU RENCANA TAHUN 2026		PERANGKAT DAERAH PENANGGUNG JAWAB	
							TARGET 2025	PAGU INDIKATIF (Rp)	LOKASI	SUMBER DANA	PRIORITAS		TARGET	PAGU INDIKATIF (Rp)		
											NASIONAL					DAERAH
1	2	3	4	5	6	7	8	9	10	11	12	13	14	15	16	17
			<i>Jumlah Ruang Kelas Sekolah yang Telah Direhabilitasi Sedang/Berat</i>				2 Ruang	223.807.500,00	Kab. Tapin, Semua Kecamatan, Semua Kel/Desa	PENDAPATAN ASLI DAERAH (PAD)	-	02. Pemantapan Kualitas Sumber Daya Manusia Yang Unggul dan Berdaya Saing Pengembangan kawasan pendidikan di kecamatan tapin selatan berbasis IT	Pendidikan Anak Usia Dini (PAUD)		300.000.000,00	DINAS PENDIDIKAN
	1.01.02.2.04	Pengelolaan Pendidikan Nonformal/Kesetaraan	<i>Persentase Satuan Pendidikan PNF (Kesetaraan) yang melaksanakan proses Pembelajaran yang sesuai standar Jumlah Koordinasi, Perencanaan, Supervisi dan Evaluasi Layanan di Bidang Pendidikan (PNF) Persentase Pembiayaan pada satuan pendidikan PNF yang sesuai standar ketentuan Persentase Satuan Pendidikan PNF dengan Sarana Prasarana yang memenuhi standar</i>	79 Angka 2,6 Persentase 100 Persentase 100 Persentase 100 Persentase			60 % 50 % 91 % 85 %	9.697.378.452,00			-	02. Pemantapan Kualitas Sumber Daya Manusia Yang Unggul dan Berdaya Saing Peningkatan akses layanan pendidikan berbasis IT	Pendidikan NonFormal/Kesetaraan	79 Angka 2,6 Persentase 100 Persentase 100 Persentase 100 Persentase	248.000.000,00	DINAS PENDIDIKAN
	1.01.02.2.04.0010	Penyediaan Biaya Personil Peserta Didik Nonformal/Kesetaraan														
			<i>Jumlah Peserta Didik Nonformal/Kesetaraan yang Menerima Biaya Personil Peserta Didik</i>				40 Peserta Didik	2.106.074.500,00	Kab. Tapin, Semua Kecamatan, Semua Kel/Desa	PENDAPATAN ASLI DAERAH (PAD)	-	02. Pemantapan Kualitas Sumber Daya Manusia Yang Unggul dan Berdaya Saing Peningkatan akses layanan pendidikan berbasis IT	Pendidikan NonFormal/Kesetaraan		200.000.000,00	DINAS PENDIDIKAN
	1.01.02.2.04.0014	Penyediaan Pendidik dan Tenaga Kependidikan bagi Satuan Pendidikan Nonformal/Kesetaraan														

NO	KODE	URUSAN / BIDANG URUSAN / PROGRAM / KEGIATAN / SUB KEGIATAN	INDIKATOR PROGRAM / KEGIATAN / SUB KEGIATAN	TARGET AKHIR PERIODE RENSTRA OPD	REALISASI CAPAIAN RENJA OPD TAHUN 2023	PRAKIRAAN CAPAIAN TARGET RENJA OPD TAHUN 2024	CAPAIAN KINERJA DAN KERANGKA PENDANAAN					KELOMPOK SASARAN	PRAKIRAAN MAJU RENCANA TAHUN 2026		PERANGKAT DAERAH PENANGGUNG JAWAB	
							TARGET 2025	PAGU INDIKATIF (Rp)	LOKASI	SUMBER DANA	PRIORITAS		TARGET	PAGU INDIKATIF (Rp)		
											NASIONAL					DAERAH
1	2	3	4	5	6	7	8	9	10	11	12	13	14	15	16	17
			<i>Jumlah Pendidik dan Tenaga Kependidikan yang Tersedia bagi Satuan Pendidikan Nonformal/Kesetaraan</i>				0 Orang	1.416.250,00	Kab. Tapin, Semua Kecamatan, Semua Kel/Desa	PENDAPATAN ASLI DAERAH (PAD)	-	02. Pemantapan Kualitas Sumber Daya Manusia Yang Unggul dan Berdaya Saing Pengembangan kawasan pendidikan di kecamatan tapin selatan berbasis IT	Pendidikan NonFormal/Kesetaraan		0,00	DINAS PENDIDIKAN
	1.01.02.2.04.0015	Pengembangan Karir Pendidik dan Tenaga Kependidikan pada Satuan Pendidikan Nonformal/Kesetaraan														
			<i>Jumlah Pendidik dan Tenaga Kependidikan yang Mendapatkan Fasilitas Kenaikan Pangkat/Golongan, Pemberian Promosi, Peningkatan Kompetensi dan Kualifikasi</i>				0 Orang	2.832.500,00	Kab. Tapin, Semua Kecamatan, Semua Kel/Desa	PENDAPATAN ASLI DAERAH (PAD)	-	02. Pemantapan Kualitas Sumber Daya Manusia Yang Unggul dan Berdaya Saing Pengembangan kawasan pendidikan di kecamatan tapin selatan berbasis IT	Pendidikan NonFormal/Kesetaraan		0,00	DINAS PENDIDIKAN
	1.01.02.2.04.0016	Pembinaan Kelembagaan dan Manajemen Sekolah Nonformal/Kesetaraan														
			<i>Jumlah Sekolah Nonformal/Kesetaraan yang Dilaksanakan Pembinaan Kelembagaan dan Manajemen</i>				14 Satuan Pendidikan	14.532.000,00	Kab. Tapin, Semua Kecamatan, Semua Kel/Desa	PENDAPATAN ASLI DAERAH (PAD)	-	02. Pemantapan Kualitas Sumber Daya Manusia Yang Unggul dan Berdaya Saing Peningkatan akses layanan pendidikan berbasis IT	Pendidikan NonFormal/Kesetaraan		15.000.000,00	DINAS PENDIDIKAN
	1.01.02.2.04.0017	Pengelolaan Dana BOP Sekolah Nonformal/Kesetaraan														

NO	KODE	URUSAN / BIDANG URUSAN / PROGRAM / KEGIATAN / SUB KEGIATAN	INDIKATOR PROGRAM / KEGIATAN / SUB KEGIATAN	TARGET AKHIR PERIODE RENSTRA OPD	REALISASI CAPAIAN RENJA OPD TAHUN 2023	PRAKIRAAN CAPAIAN TARGET RENJA OPD TAHUN 2024	CAPAIAN KINERJA DAN KERANGKA PENDANAAN						KELOMPOK SASARAN	PRAKIRAAN MAJU RENCANA TAHUN 2026		PERANGKAT DAERAH PENANGGUNG JAWAB
							TARGET 2025	PAGU INDIKATIF (Rp)	LOKASI	SUMBER DANA	PRIORITAS			TARGET	PAGU INDIKATIF (Rp)	
											NASIONAL	DAERAH				
1	2	3	4	5	6	7	8	9	10	11	12	13	14	15	16	17
			<i>Jumlah Sekolah Nonformal/Kesetaraan yang Mengelola Dana BOP</i>				14 Satuan Pendidikan	5.270.538.700,00	Kab. Tapin, Semua Kecamatan, Semua Kel/Desa	PENDAPATAN ASLI DAERAH (PAD)	-	02. Pemantapan Kualitas Sumber Daya Manusia Yang Unggul dan Berdaya Saing Peningkatan akses layanan pendidikan berbasis IT	Pendidikan NonFormal/Kesetaraan		28.000.000,00	DINAS PENDIDIKAN
	1.01.02.2.04.0018	Peningkatan Kapasitas Pengelolaan Dana BOP Sekolah Nonformal/Kesetaraan														
			<i>Jumlah Tenaga yang Meningkatkan Kapasitasnya dalam Pengelolaan Dana BOP Sekolah Nonformal/Kesetaraan</i>				14 Orang	5.665.000,00	Kab. Tapin, Semua Kecamatan, Semua Kel/Desa	PENDAPATAN ASLI DAERAH (PAD)	-	02. Pemantapan Kualitas Sumber Daya Manusia Yang Unggul dan Berdaya Saing Peningkatan akses layanan pendidikan berbasis IT	Pendidikan NonFormal/Kesetaraan		2.000.000,00	DINAS PENDIDIKAN
	1.01.02.2.04.0024	Pembinaan Penggunaan Teknologi, Informasi dan Komunikasi (TIK) untuk Pendidikan														
			<i>Jumlah Orang yang Mendapatkan Pembinaan Penggunaan Teknologi, Informasi dan Komunikasi (TIK) untuk Pendidikan</i>				0 Orang	29.627.950,00	Kab. Tapin, Semua Kecamatan, Semua Kel/Desa	PENDAPATAN ASLI DAERAH (PAD)	-	02. Pemantapan Kualitas Sumber Daya Manusia Yang Unggul dan Berdaya Saing Pengembangan kawasan pendidikan di kecamatan tapin selatan berbasis IT	Pendidikan NonFormal/Kesetaraan		0,00	DINAS PENDIDIKAN
	1.01.02.2.04.0025	Pengembangan konten digital untuk pendidikan														

NO	KODE	URUSAN / BIDANG URUSAN / PROGRAM / KEGIATAN / SUB KEGIATAN	INDIKATOR PROGRAM / KEGIATAN / SUB KEGIATAN	TARGET AKHIR PERIODE RENSTRA OPD	REALISASI CAPAIAN RENJA OPD TAHUN 2023	PRAKIRAAN CAPAIAN TARGET RENJA OPD TAHUN 2024	CAPAIAN KINERJA DAN KERANGKA PENDANAAN					KELOMPOK SASARAN	PRAKIRAAN MAJU RENCANA TAHUN 2026		PERANGKAT DAERAH PENANGGUNG JAWAB	
							TARGET 2025	PAGU INDIKATIF (Rp)	LOKASI	SUMBER DANA	PRIORITAS		TARGET	PAGU INDIKATIF (Rp)		
											NASIONAL					DAERAH
1	2	3	4	5	6	7	8	9	10	11	12	13	14	15	16	17
			<i>Jumlah konten digital untuk pendidikan yang telah dikembangkan</i>				0 Konten Digital	0,00	Kab. Tapin, Semua Kecamatan, Semua Kel/Desa	PENDAPATAN ASLI DAERAH (PAD)	-	02. Pemantapan Kualitas Sumber Daya Manusia Yang Unggul dan Berdaya Saing Pengembangan kawasan pendidikan di kecamatan tapin selatan berbasis IT	Pendidikan NonFormal/Kesetaraan		0,00	DINAS PENDIDIKAN
	1.01.02.2.04.0026	Pelatihan Penggunaan Aplikasi Bidang Pendidikan														
			<i>Jumlah peserta pelatihan penggunaan aplikasi di bidang pendidikan yang dilaksanakan</i>				14 Orang	20.394.000,00	Kab. Tapin, Semua Kecamatan, Semua Kel/Desa	PENDAPATAN ASLI DAERAH (PAD)	-	02. Pemantapan Kualitas Sumber Daya Manusia Yang Unggul dan Berdaya Saing Pengembangan kawasan pendidikan di kecamatan tapin selatan berbasis IT	Pendidikan NonFormal/Kesetaraan		0,00	DINAS PENDIDIKAN
	1.01.02.2.04.0027	Koordinasi, Perencanaan, Supervisi dan Evaluasi Layanan di Bidang Pendidikan														
			<i>Jumlah Dokumen Hasil Koordinasi, Perencanaan, Supervisi dan Evaluasi Layanan di Bidang Pendidikan</i>				14 Dokumen	377.100.500,00	Kab. Tapin, Semua Kecamatan, Semua Kel/Desa	PENDAPATAN ASLI DAERAH (PAD)	-	02. Pemantapan Kualitas Sumber Daya Manusia Yang Unggul dan Berdaya Saing Peningkatan akses layanan pendidikan berbasis IT	Pendidikan NonFormal/Kesetaraan		2.000.000,00	DINAS PENDIDIKAN
	1.01.02.2.04.0030	Fasilitasi Komunitas Belajar Pendidik dan Tenaga Kependidikan														

NO	KODE	URUSAN / BIDANG URUSAN / PROGRAM / KEGIATAN / SUB KEGIATAN	INDIKATOR PROGRAM / KEGIATAN / SUB KEGIATAN	TARGET AKHIR PERIODE RENSTRA OPD	REALISASI CAPAIAN RENJA OPD TAHUN 2023	PRAKIRAAN CAPAIAN TARGET RENJA OPD TAHUN 2024	CAPAIAN KINERJA DAN KERANGKA PENDANAAN					KELOMPOK SASARAN	PRAKIRAAN MAJU RENCANA TAHUN 2026		PERANGKAT DAERAH PENANGGUNG JAWAB	
							TARGET 2025	PAGU INDIKATIF (Rp)	LOKASI	SUMBER DANA	PRIORITAS		TARGET	PAGU INDIKATIF (Rp)		
											NASIONAL					DAERAH
1	2	3	4	5	6	7	8	9	10	11	12	13	14	15	16	17
			<i>Jumlah Komunitas Belajar Pendidik dan Tenaga Pendidik yang terfasilitasi</i>				0 Komunitas	1.416.250,00	Kab. Tapin, Semua Kecamatan, Semua Kel/Desa	PENDAPATAN ASLI DAERAH (PAD)	-	02. Pemant apan Kualitas Sumber Daya Manusia Yang Unggul dan Berdaya Saing Pengemba ngan kawasan pendidikan di kecamatan tapin selatan berbasis IT	Pendidikan NonForm al/Kesetaraan		0,00	DINAS PENDIDIKAN
	1.01.02.2.04.0031	Pemberian layanan pendampingan bagi satuan pendidikan untuk pencegahan perundungan, kekerasan, dan intoleransi														
			<i>Jumlah kegiatan pendampingan bagi satuan pendidikan untuk pencegahan perundungan, kekerasan, dan intoleransi</i>				0 Kegiatan	5.665.000,00	Kab. Tapin, Semua Kecamatan, Semua Kel/Desa	PENDAPATAN ASLI DAERAH (PAD)	-	02. Pemant apan Kualitas Sumber Daya Manusia Yang Unggul dan Berdaya Saing Pengemba ngan kawasan pendidikan di kecamatan tapin selatan berbasis IT	Pendidikan NonForm al/Kesetaraan		0,00	DINAS PENDIDIKAN
	1.01.02.2.04.0036	Pengadaan Perlengkapan Peserta Didik														
			<i>Jumlah Perlengkapan Peserta Didik yang Tersedia</i>				0 Paket	778.226.776,00	Kab. Tapin, Semua Kecamatan, Semua Kel/Desa	PENDAPATAN ASLI DAERAH (PAD)	-	02. Pemant apan Kualitas Sumber Daya Manusia Yang Unggul dan Berdaya Saing Pengemba ngan kawasan pendidikan di kecamatan tapin selatan berbasis IT	Pendidikan NonForm al/Kesetaraan		0,00	DINAS PENDIDIKAN
	1.01.02.2.04.0037	Perlengkapan Dasar Buku Teks dan Non Teks Peserta Didik														

NO	KODE	URUSAN / BIDANG URUSAN / PROGRAM / KEGIATAN / SUB KEGIATAN	INDIKATOR PROGRAM / KEGIATAN / SUB KEGIATAN	TARGET AKHIR PERIODE RENSTRA OPD	REALISASI CAPAIAN RENJA OPD TAHUN 2023	PRAKIRAAN CAPAIAN TARGET RENJA OPD TAHUN 2024	CAPAIAN KINERJA DAN KERANGKA PENDANAAN						KELOMPOK SASARAN	PRAKIRAAN MAJU RENCANA TAHUN 2026		PERANGKAT DAERAH PENANGGUNG JAWAB
							TARGET 2025	PAGU INDIKATIF (Rp)	LOKASI	SUMBER DANA	PRIORITAS			TARGET	PAGU INDIKATIF (Rp)	
											NASIONAL	DAERAH				
1	2	3	4	5	6	7	8	9	10	11	12	13	14	15	16	17
			<i>Jumlah Buku Teks dan Non Teks yang Diterima Peserta Didik</i>				0 Buku	0,00	Kab. Tapin, Semua Kecamatan, Semua Kel/Desa	PENDAPATAN ASLI DAERAH (PAD)	-	02. Pemantapan Kualitas Sumber Daya Manusia Yang Unggul dan Berdaya Saing Pengembangan kawasan pendidikan di kecamatan tapin selatan berbasis IT	Pendidikan NonFormal/Kesetaraan		0,00	DINAS PENDIDIKAN
	1.01.02.2.04.0038	Pembangunan Ruang Guru/Kepala Sekolah/TU														
			<i>Jumlah Ruang Guru/Kepala Sekolah/TU yang Telah Dibangun</i>				2 Ruang	424.765.320,00	Kab. Tapin, Semua Kecamatan, Semua Kel/Desa	PENDAPATAN ASLI DAERAH (PAD)	-	02. Pemantapan Kualitas Sumber Daya Manusia Yang Unggul dan Berdaya Saing Pengembangan kawasan pendidikan di kecamatan tapin selatan berbasis IT	Pendidikan NonFormal/Kesetaraan		0,00	DINAS PENDIDIKAN
	1.01.02.2.04.0039	Pembangunan Ruang Kelas Baru														
			<i>Jumlah Ruang Kelas Baru yang Bertambah</i>				0 Ruang	42.630.000,00	Kab. Tapin, Semua Kecamatan, Semua Kel/Desa	PENDAPATAN ASLI DAERAH (PAD)	-	02. Pemantapan Kualitas Sumber Daya Manusia Yang Unggul dan Berdaya Saing Pengembangan kawasan pendidikan di kecamatan tapin selatan berbasis IT	Pendidikan NonFormal/Kesetaraan		0,00	DINAS PENDIDIKAN
	1.01.02.2.04.0042	Bimbingan Teknis, Pelatihan, dan/atau Magang/PKL untuk Peningkatan Kapasitas Bidang Pendidikan														

NO	KODE	URUSAN / BIDANG URUSAN / PROGRAM / KEGIATAN / SUB KEGIATAN	INDIKATOR PROGRAM / KEGIATAN / SUB KEGIATAN	TARGET AKHIR PERIODE RENSTRA OPD	REALISASI CAPAIAN RENJA OPD TAHUN 2023	PRAKIRAAN CAPAIAN TARGET RENJA OPD TAHUN 2024	CAPAIAN KINERJA DAN KERANGKA PENDANAAN					KELOMPOK SASARAN	PRAKIRAAN MAJU RENCANA TAHUN 2026		PERANGKAT DAERAH PENANGGUNG JAWAB	
							TARGET 2025	PAGU INDIKATIF (Rp)	LOKASI	SUMBER DANA	PRIORITAS		TARGET	PAGU INDIKATIF (Rp)		
											NASIONAL					DAERAH
1	2	3	4	5	6	7	8	9	10	11	12	13	14	15	16	17
			<i>Jumlah Peserta Bimbingan Teknis, Pelatihan, dan/atau Magang/PKL untuk Peningkatan Kapasitas Bidang Pendidikan yang dilaksanakan</i>				0 Orang	430.993.200,00	Kab. Tapin, Semua Kecamatan, Semua Kel/Desa	PENDAPATAN ASLI DAERAH (PAD)	-	02. Pemantapan Kualitas Sumber Daya Manusia Yang Unggul dan Berdaya Saing Pengembangan kawasan pendidikan di kecamatan tapin selatan berbasis IT	Pendidikan NonFormal/Kesetaraan		0,00	DINAS PENDIDIKAN
	1.01.02.2.04.0044	Pembangunan Unit Sekolah Baru (USB)														
			<i>Jumlah Sekolah Baru yang Telah Dibangun</i>				0 Unit	0,00	Kab. Tapin, Semua Kecamatan, Semua Kel/Desa	PENDAPATAN ASLI DAERAH (PAD)	-	02. Pemantapan Kualitas Sumber Daya Manusia Yang Unggul dan Berdaya Saing Pengembangan kawasan pendidikan di kecamatan tapin selatan berbasis IT	Pendidikan NonFormal/Kesetaraan		0,00	DINAS PENDIDIKAN
	1.01.02.2.04.0046	Penyelenggaraan Proses Belajar bagi Peserta Didik														
			<i>Jumlah Satuan Pendidikan yang Menyelenggarakan Proses Belajar</i>				0 Peserta Didik	2.832.500,00	Kab. Tapin, Semua Kecamatan, Semua Kel/Desa	PENDAPATAN ASLI DAERAH (PAD)	-	02. Pemantapan Kualitas Sumber Daya Manusia Yang Unggul dan Berdaya Saing Pengembangan kawasan pendidikan di kecamatan tapin selatan berbasis IT	Pendidikan NonFormal/Kesetaraan		0,00	DINAS PENDIDIKAN
	1.01.02.2.04.0052	Pembangunan Sarana, Prasarana dan Utilitas Pendidikan Non Formal														

NO	KODE	URUSAN / BIDANG URUSAN / PROGRAM / KEGIATAN / SUB KEGIATAN	INDIKATOR PROGRAM / KEGIATAN / SUB KEGIATAN	TARGET AKHIR PERIODE RENSTRA OPD	REALISASI CAPAIAN RENJA OPD TAHUN 2023	PRAKIRAAN CAPAIAN TARGET RENJA OPD TAHUN 2024	CAPAIAN KINERJA DAN KERANGKA PENDANAAN						KELOMPOK SASARAN	PRAKIRAAN MAJU RENCANA TAHUN 2026		PERANGKAT DAERAH PENANGGUNG JAWAB
							TARGET 2025	PAGU INDIKATIF (Rp)	LOKASI	SUMBER DANA	PRIORITAS			TARGET	PAGU INDIKATIF (Rp)	
											NASIONAL	DAERAH				
1	2	3	4	5	6	7	8	9	10	11	12	13	14	15	16	17
			<i>Jumlah Sarana, Prasarana dan Utilitas Pendidikan Non Formal yang Telah Dibangun</i>				1 unit	5.665.000,00	Kab. Tapin, Semua Kecamatan, Semua Kel/Desa	PENDAPATAN ASLI DAERAH (PAD)	-	02. Pemantapan Kualitas Sumber Daya Manusia Yang Unggul dan Berdaya Saing Peningkatan akses layanan pendidikan berbasis IT	Pendidikan NonFormal/Kesetaraan		1.000.000,00	DINAS PENDIDIKAN
	1.01.02.2.04.0055	Pengadaan Alat Praktik dan Peraga Peserta Didik Nonformal / Kesetaraan														
			<i>Jumlah Alat Praktik dan Peraga Peserta Didik Nonformal/ Kesetaraan yang Tersedia</i>				0 Paket	2.006.856,00	Kab. Tapin, Semua Kecamatan, Semua Kel/Desa	PENDAPATAN ASLI DAERAH (PAD)	-	02. Pemantapan Kualitas Sumber Daya Manusia Yang Unggul dan Berdaya Saing Pengembangan kawasan pendidikan di kecamatan tapin selatan berbasis IT	Pendidikan NonFormal/Kesetaraan		0,00	DINAS PENDIDIKAN
	1.01.02.2.04.0061	Rehabilitasi Sedang/Berat Ruang Kelas Sekolah														
			<i>Jumlah Ruang Kelas Sekolah yang Telah Direhabilitasi Sedang/Berat</i>				0 Ruang	174.996.150,00	Kab. Tapin, Semua Kecamatan, Semua Kel/Desa	PENDAPATAN ASLI DAERAH (PAD)	-	02. Pemantapan Kualitas Sumber Daya Manusia Yang Unggul dan Berdaya Saing Pengembangan kawasan pendidikan di kecamatan tapin selatan berbasis IT	Pendidikan NonFormal/Kesetaraan		0,00	DINAS PENDIDIKAN

NO	KODE	URUSAN / BIDANG URUSAN / PROGRAM / KEGIATAN / SUB KEGIATAN	INDIKATOR PROGRAM / KEGIATAN / SUB KEGIATAN	TARGET AKHIR PERIODE RENSTRA OPD	REALISASI CAPAIAN RENJA OPD TAHUN 2023	PRAKIRAAN CAPAIAN TARGET RENJA OPD TAHUN 2024	CAPAIAN KINERJA DAN KERANGKA PENDANAAN					KELOMPOK SASARAN	PRAKIRAAN MAJU RENCANA TAHUN 2026		PERANGKAT DAERAH PENANGGUNG JAWAB	
							TARGET 2025	PAGU INDIKATIF (Rp)	LOKASI	SUMBER DANA	PRIORITAS		TARGET	PAGU INDIKATIF (Rp)		
											NASIONAL					DAERAH
1	2	3	4	5	6	7	8	9	10	11	12	13	14	15	16	17
3.	1.01.04	PROGRAM PENDIDIK DAN TENAGA KEPENDIDIKAN	<i>persentase pendidik dan tenaga kependidikan PAUD/SD/SMP/PNF yang bersertifikat (profesional) Persentase pendidik dan tenaga kependidikan PAUD/SD/SMP/PNF berkualifikasi S1/D4 persentase pendidik dan tenaga kependidikan PAUD/SD/SMP/PNF yang bersertifikat (guru penggerak)</i>	68,35 Persentase 41,90 Persentase 87,00 Persentase			42,25 % 94 % 5 %	27.907.100,00						68,35 Persentase 41,90 Persentase 87,00 Persentase	210.000.000,00	
	1.01.04.2.01	Pemerataan Kuantitas dan Kualitas Pendidik dan Tenaga Kependidikan bagi Satuan Pendidikan Dasar, PAUD, dan Pendidikan Nonformal/Kesetaraan	<i>Persentase Guru SMP yang berstatus Guru Penggerak Persentase tenaga kependidikan SMP yang meningkatkan kualifikasi/kompetensi akademik sesuai ketentuan Persentase tenaga kependidikan PNF yang meningkatkan kualifikasi/kompetensi akademik sesuai ketentuan Persentase Guru / Pendidik SMP yang meningkatkan kualifikasi / kompetensi akademik sesuai ketentuan. Persentase Guru SD yang berstatus Guru Penggerak Persentase Guru / Pendidik SD yang meningkatkan kualifikasi / kompetensi akademik sesuai ketentuan. Persentase Guru / Pendidik PNF (Kesetaraan) yang meningkatkan kualifikasi / kompetensi akademik sesuai ketentuan Persentase Guru / Pendidik PAUD yang meningkatkan kualifikasi / kompetensi akademik sesuai ketentuan Persentase Guru PAUD yang berstatus Guru Penggerak Persentase tenaga kependidikan PAUD yang meningkatkan kualifikasi/kompetensi akademik sesuai ketentuan Persentase tenaga kependidikan SD yang meningkatkan kualifikasi/kompetensi akademik sesuai ketentuan</i>	91,15 % 58,15 % 1 : 6 Rasio 1 : 10 Rasio 82,50 % 1:10 Rasio			3 % 38 % 37,71 % 94,25 % 4,25 % 94,50 % 93,50 % 56,51 % 2 % 7 % 59,40 %	27.907.100,00			-	02. Pemanfaatan Kualitas Sumber Daya Manusia Yang Unggul dan Berdaya Saing Peningkatan akses layanan pendidikan berbasis IT	Pendidik dan Tenaga Kependidikan bagi Satuan Pendidikan PAUD/PNF/SD/SMP	91,15 % 58,15 % 1 : 6 Rasio 1:10 Rasio 82,50 % 1:10 Rasio	210.000.000,00	DINAS PENDIDIKAN
	1.01.04.2.01.0001	Perhitungan dan Pemetaan Pendidik dan Tenaga Kependidikan Satuan Pendidikan Dasar, PAUD, dan Pendidikan Nonformal/Kesetaraan														

NO	KODE	URUSAN / BIDANG URUSAN / PROGRAM / KEGIATAN / SUB KEGIATAN	INDIKATOR PROGRAM / KEGIATAN / SUB KEGIATAN	TARGET AKHIR PERIODE RENSTRA OPD	REALISASI CAPAIAN RENJA OPD TAHUN 2023	PRAKIRAAN CAPAIAN TARGET RENJA OPD TAHUN 2024	CAPAIAN KINERJA DAN KERANGKA PENDANAAN						KELOMPOK SASARAN	PRAKIRAAN MAJU RENCANA TAHUN 2026		PERANGKAT DAERAH PENANGGUNG JAWAB
							TARGET 2025	PAGU INDIKATIF (Rp)	LOKASI	SUMBER DANA	PRIORITAS			TARGET	PAGU INDIKATIF (Rp)	
											NASIONAL	DAERAH				
1	2	3	4	5	6	7	8	9	10	11	12	13	14	15	16	17
			<i>Jumlah Dokumen Hasil Perhitungan dan Pemetaan Pendidik dan Tenaga Kependidikan Satuan Satuan Pendidikan Dasar, PAUD, dan Pendidikan Nonformal/Kesetaraan</i>				4 Dokumen	22.907.100,00	Kab. Tapin, Semua Kecamatan, Semua Kel/Desa	PENDAPATAN ASLI DAERAH (PAD)	-	02. Pemantapan Kualitas Sumber Daya Manusia Yang Unggul dan Berdaya Saing Peningkatan akses layanan pendidikan berbasis IT	Pendidik dan Tenaga Kependidikan bagi Satuan Pendidikan PAUD/PNF/SD/SMP		200.000.000,00	DINAS PENDIDIKAN
	1.01.04.2.01.0002	Penataan Pendistribusian Pendidik dan Tenaga Kependidikan bagi Satuan Pendidikan Dasar, PAUD, dan Pendidikan Nonformal/Kesetaraan														
			<i>Jumlah Laporan Hasil Pelaksanaan Penataan Pendistribusian Pendidik dan Tenaga Kependidikan Satuan Pendidikan Dasar, PAUD, dan Pendidikan Nonformal/Kesetaraan</i>				1 Laporan	5.000.000,00	Kab. Tapin, Semua Kecamatan, Semua Kel/Desa	PENDAPATAN ASLI DAERAH (PAD)	-	02. Pemantapan Kualitas Sumber Daya Manusia Yang Unggul dan Berdaya Saing Peningkatan akses layanan pendidikan berbasis IT	Pendidik dan Tenaga Kependidikan bagi Satuan Pendidikan PAUD/PNF/SD/SMP		10.000.000,00	DINAS PENDIDIKAN
4.	1.01.06	PROGRAM PENGEMBANGAN BAHASA DAN SASTRA	-	-			-	0,00						-	0,00	
	1.01.06.2.01	Pembinaan, Pengembangan dan Perlindungan Bahasa dan Sastra yang Penuturannya dalam Daerah Kabupaten/Kota	-	-			-	0,00			-	02. Pemantapan Kualitas Sumber Daya Manusia Yang Unggul dan Berdaya Saing Pengembangan kawasan pendidikan di kecamatan tapin selatan berbasis IT	-	-	0,00	DINAS PENDIDIKAN
	1.01.06.2.01.0005	Penyediaan dan Pendistribusian Buku Cerita Rakyat Daerah Penunjang Literasi Kabupaten / Kota														

NO	KODE	URUSAN / BIDANG URUSAN / PROGRAM / KEGIATAN / SUB KEGIATAN	INDIKATOR PROGRAM / KEGIATAN / SUB KEGIATAN	TARGET AKHIR PERIODE RENSTRA OPD	REALISASI CAPAIAN RENJA OPD TAHUN 2023	PRAKIRAAN CAPAIAN TARGET RENJA OPD TAHUN 2024	CAPAIAN KINERJA DAN KERANGKA PENDANAAN						KELOMPOK SASARAN	PRAKIRAAN MAJU RENCANA TAHUN 2026		PERANGKAT DAERAH PENANGGUNG JAWAB
							TARGET 2025	PAGU INDIKATIF (Rp)	LOKASI	SUMBER DANA	PRIORITAS			TARGET	PAGU INDIKATIF (Rp)	
											NASIONAL	DAERAH				
1	2	3	4	5	6	7	8	9	10	11	12	13	14	15	16	17
			<i>Jumlah Dokumen Perencanaan Perangkat Daerah</i>				1 Dokumen	2.000.000,00	Kab. Tapin, Semua Kecamatan, Semua Kel/Desa	PENDAPATAN ASLI DAERAH (PAD)	-	02. Pemant apan Kualitas Sumber Daya Manusia Yang Unggul dan Berdaya Saing Peningkata n akses dan kualias layanan kesehatan	-		20.995.000,00	DINAS KESEHATAN
	1.02.01.2.01.0002	Koordinasi dan Penyusunan Dokumen RKA-SKPD														
			<i>Jumlah Dokumen RKA-SKPD dan Laporan Hasil Koordinasi Penyusunan Dokumen RKA-SKPD</i>				1 Dokumen	5.665.000,00	Kab. Tapin, Semua Kecamatan, Semua Kel/Desa	PENDAPATAN ASLI DAERAH (PAD)	-	02. Pemant apan Kualitas Sumber Daya Manusia Yang Unggul dan Berdaya Saing Peningkata n akses dan kualias layanan kesehatan	-		12.497.500,00	DINAS KESEHATAN
	1.02.01.2.01.0003	Koordinasi dan Penyusunan Dokumen Perubahan RKA-SKPD														
			<i>Jumlah Dokumen Perubahan RKA-SKPD dan Laporan Hasil Koordinasi Penyusunan Dokumen Perubahan RKA-SKPD</i>				1 Dokumen	5.665.000,00	Kab. Tapin, Semua Kecamatan, Semua Kel/Desa	PENDAPATAN ASLI DAERAH (PAD)	-	02. Pemant apan Kualitas Sumber Daya Manusia Yang Unggul dan Berdaya Saing Peningkata n akses dan kualias layanan kesehatan	-		9.665.000,00	DINAS KESEHATAN
	1.02.01.2.01.0004	Koordinasi dan Penyusunan DPA-SKPD														

NO	KODE	URUSAN / BIDANG URUSAN / PROGRAM / KEGIATAN / SUB KEGIATAN	INDIKATOR PROGRAM / KEGIATAN / SUB KEGIATAN	TARGET AKHIR PERIODE RENSTRA OPD	REALISASI CAPAIAN RENJA OPD TAHUN 2023	PRAKIRAAN CAPAIAN TARGET RENJA OPD TAHUN 2024	CAPAIAN KINERJA DAN KERANGKA PENDANAAN						KELOMPOK SASARAN	PRAKIRAAN MAJU RENCANA TAHUN 2026		PERANGKAT DAERAH PENANGGUNG JAWAB
							TARGET 2025	PAGU INDIKATIF (Rp)	LOKASI	SUMBER DANA	PRIORITAS			TARGET	PAGU INDIKATIF (Rp)	
											NASIONAL	DAERAH				
1	2	3	4	5	6	7	8	9	10	11	12	13	14	15	16	17
			<i>Jumlah Dokumen DPA-SKPD dan Laporan Hasil Koordinasi Penyusunan Dokumen DPA-SKPD</i>				1 Dokumen	5.665.000,00	Kab. Tapin, Semua Kecamatan, Semua Kel/Desa	PENDAPATAN ASLI DAERAH (PAD)	-	02. Pemantauan Kualitas Sumber Daya Manusia Yang Unggul dan Berdaya Saing Peningkatan akses dan kualitas layanan kesehatan	-		5.665.000,00	DINAS KESEHATAN
	1.02.01.2.01.0005	Koordinasi dan Penyusunan Perubahan DPA- SKPD														
			<i>Jumlah Dokumen Perubahan DPA-SKPD dan Laporan Hasil Koordinasi Penyusunan Dokumen Perubahan DPA-SKPD</i>				1 Dokumen	0,00	Kab. Tapin, Semua Kecamatan, Semua Kel/Desa	PENDAPATAN ASLI DAERAH (PAD)	-	02. Pemantauan Kualitas Sumber Daya Manusia Yang Unggul dan Berdaya Saing Peningkatan akses dan kualitas layanan kesehatan	-		5.665.000,00	DINAS KESEHATAN
	1.02.01.2.01.0006	Koordinasi dan Penyusunan Laporan Capaian Kinerja dan Ikhtisar Realisasi Kinerja SKPD														
			<i>Jumlah Laporan Capaian Kinerja dan Ikhtisar Realisasi Kinerja SKPD dan Laporan Hasil Koordinasi Penyusunan Laporan Capaian Kinerja dan Ikhtisar Realisasi Kinerja SKPD</i>				1 Laporan	55.655.000,00	Kab. Tapin, Semua Kecamatan, Semua Kel/Desa	PENDAPATAN ASLI DAERAH (PAD)	-	Pemerataan kualitas layanan dan sarana prasarana kesehatan	-		55.655.000,00	DINAS KESEHATAN
	1.02.01.2.01.0007	Evaluasi Kinerja Perangkat Daerah														
			<i>Jumlah Laporan Evaluasi Kinerja Perangkat Daerah</i>				1 Laporan	610.530.000,00	Kab. Tapin, Semua Kecamatan, Semua Kel/Desa	PENDAPATAN ASLI DAERAH (PAD)	-	02. Pemantauan Kualitas Sumber Daya Manusia Yang Unggul dan Berdaya Saing Peningkatan akses dan kualitas layanan kesehatan	-		4.000.000,00	DINAS KESEHATAN

NO	KODE	URUSAN / BIDANG URUSAN / PROGRAM / KEGIATAN / SUB KEGIATAN	INDIKATOR PROGRAM / KEGIATAN / SUB KEGIATAN	TARGET AKHIR PERIODE RENSTRA OPD	REALISASI CAPAIAN RENJA OPD TAHUN 2023	PRAKIRAAN CAPAIAN TARGET RENJA OPD TAHUN 2024	CAPAIAN KINERJA DAN KERANGKA PENDANAAN						KELOMPOK SASARAN	PRAKIRAAN MAJU RENCANA TAHUN 2026		PERANGKAT DAERAH PENANGGUNG JAWAB
							TARGET 2025	PAGU INDIKATIF (Rp)	LOKASI	SUMBER DANA	PRIORITAS			TARGET	PAGU INDIKATIF (Rp)	
											NASIONAL	DAERAH				
1	2	3	4	5	6	7	8	9	10	11	12	13	14	15	16	17
	1.02.01.2.02	Administrasi Keuangan Perangkat Daerah	-	-			-	90.145.892.201,00			-	02. Pemantauan Kualitas Sumber Daya Manusia Yang Unggul dan Berdaya Saing Peningkatan akses dan kualitas layanan kesehatan	-	-	71.152.082.661,00	DINAS KESEHATAN
	1.02.01.2.02.0001	Penyediaan Gaji dan Tunjangan ASN														
			<i>Jumlah Orang yang Menerima Gaji dan Tunjangan ASN</i>				482 Orang/bulan	89.846.846.851,00	Kab. Tapin, Semua Kecamatan, Semua Kel/Desa	PENDAPATAN ASLI DAERAH (PAD)	-	02. Pemantauan Kualitas Sumber Daya Manusia Yang Unggul dan Berdaya Saing Peningkatan akses dan kualitas layanan kesehatan	-		71.117.920.161,00	DINAS KESEHATAN
	1.02.01.2.02.0002	Penyediaan Administrasi Pelaksanaan Tugas ASN														
			<i>Jumlah Dokumen Hasil Penyediaan Administrasi Pelaksanaan Tugas ASN</i>				1 Dokumen	0,00	Semua Kota/Kab, Semua Kecamatan, Semua Kel/Desa Kab. Tapin, Semua Kecamatan, Semua Kel/Desa	PENDAPATAN ASLI DAERAH (PAD)	-	02. Pemantauan Kualitas Sumber Daya Manusia Yang Unggul dan Berdaya Saing Peningkatan akses dan kualitas layanan kesehatan	-		20.000.000,00	DINAS KESEHATAN
	1.02.01.2.02.0005	Koordinasi dan Penyusunan Laporan Keuangan Akhir Tahun SKPD														

NO	KODE	URUSAN / BIDANG URUSAN / PROGRAM / KEGIATAN / SUB KEGIATAN	INDIKATOR PROGRAM / KEGIATAN / SUB KEGIATAN	TARGET AKHIR PERIODE RENSTRA OPD	REALISASI CAPAIAN RENJA OPD TAHUN 2023	PRAKIRAAN CAPAIAN TARGET RENJA OPD TAHUN 2024	CAPAIAN KINERJA DAN KERANGKA PENDANAAN						KELOMPOK SASARAN	PRAKIRAAN MAJU RENCANA TAHUN 2026		PERANGKAT DAERAH PENANGGUNG JAWAB
							TARGET 2025	PAGU INDIKATIF (Rp)	LOKASI	SUMBER DANA	PRIORITAS			TARGET	PAGU INDIKATIF (Rp)	
											NASIONAL	DAERAH				
1	2	3	4	5	6	7	8	9	10	11	12	13	14	15	16	17
			<i>Jumlah Laporan Keuangan Akhir Tahun SKPD dan Laporan Hasil Koordinasi Penyusunan Laporan Keuangan Akhir Tahun SKPD</i>				1 Laporan	4.000.000,00	Kab. Tapin, Semua Kecamatan, Semua Kel/Desa	PENDAPATAN ASLI DAERAH (PAD)	-	02. Pemantapan Kualitas Sumber Daya Manusia Yang Unggul dan Berdaya Saing Peningkatan akses dan kualitas layanan kesehatan	-		2.832.500,00	DINAS KESEHATAN
	1.02.01.2.02.0007	Koordinasi dan Penyusunan Laporan Keuangan Bulanan/ Triwulanan/ Semesteran SKPD														
			<i>Jumlah Laporan Keuangan Bulanan/ Triwulanan/ Semesteran SKPD dan Laporan Koordinasi Penyusunan Laporan Keuangan Bulanan/Triwulanan/Semesteran SKPD</i>				1 Laporan	295.045.350,00	Kab. Tapin, Semua Kecamatan, Semua Kel/Desa	PENDAPATAN ASLI DAERAH (PAD)	-	02. Pemantapan Kualitas Sumber Daya Manusia Yang Unggul dan Berdaya Saing Peningkatan akses dan kualitas layanan kesehatan	-		11.330.000,00	DINAS KESEHATAN
	1.02.01.2.03	Administrasi Barang Milik Daerah pada Perangkat Daerah	-	-			-	5.665.000,00			-	02. Pemantapan Kualitas Sumber Daya Manusia Yang Unggul dan Berdaya Saing Peningkatan akses dan kualitas layanan kesehatan	-	-	4.000.000,00	DINAS KESEHATAN
	1.02.01.2.03.0001	Penyusunan Perencanaan Kebutuhan Barang Milik Daerah SKPD														

NO	KODE	URUSAN / BIDANG URUSAN / PROGRAM / KEGIATAN / SUB KEGIATAN	INDIKATOR PROGRAM / KEGIATAN / SUB KEGIATAN	TARGET AKHIR PERIODE RENSTRA OPD	REALISASI CAPAIAN RENJA OPD TAHUN 2023	PRAKIRAAN CAPAIAN TARGET RENJA OPD TAHUN 2024	CAPAIAN KINERJA DAN KERANGKA PENDANAAN						KELOMPOK SASARAN	PRAKIRAAN MAJU RENCANA TAHUN 2026		PERANGKAT DAERAH PENANGGUNG JAWAB
							TARGET 2025	PAGU INDIKATIF (Rp)	LOKASI	SUMBER DANA	PRIORITAS			TARGET	PAGU INDIKATIF (Rp)	
											NASIONAL	DAERAH				
1	2	3	4	5	6	7	8	9	10	11	12	13	14	15	16	17
			<i>Jumlah Rencana Kebutuhan Barang Milik Daerah SKPD</i>				1 Dokumen	5.665.000,00	Semua Kota/Kab, Semua Kecamatan, Semua Kel/Desa Kab. Tapin, Semua Kecamatan, Semua Kel/Desa	PENDAPATAN ASLI DAERAH (PAD)	-	02. Pemant apan Kualitas Sumber Daya Manusia Yang Unggul dan Berdaya Saing Peningkata n akses dan kualias layanan kesehatan	-		4.000.000,00	DINAS KESEHATAN
	1.02.01.2.05	Administrasi Kepegawaian Perangkat Daerah	-	-			-	223.200,00			-	02. Pemant apan Kualitas Sumber Daya Manusia Yang Unggul dan Berdaya Saing Peningkata n akses dan kualias layanan kesehatan	-	-	10.000.000,00	DINAS KESEHATAN
	1.02.01.2.05.0003	Pendataan dan Pengolahan Administrasi Kepegawaian														
			<i>Jumlah Dokumen Pendataan dan Pengolahan Administrasi Kepegawaian</i>				1 Dokumen	223.200,00	Kab. Tapin, Semua Kecamatan, Semua Kel/Desa	PENDAPATAN ASLI DAERAH (PAD)	-	02. Pemant apan Kualitas Sumber Daya Manusia Yang Unggul dan Berdaya Saing Peningkata n akses dan kualias layanan kesehatan	-		5.000.000,00	DINAS KESEHATAN
	1.02.01.2.05.0005	Monitoring, Evaluasi, dan Penilaian Kinerja Pegawai														

NO	KODE	URUSAN / BIDANG URUSAN / PROGRAM / KEGIATAN / SUB KEGIATAN	INDIKATOR PROGRAM / KEGIATAN / SUB KEGIATAN	TARGET AKHIR PERIODE RENSTRA OPD	REALISASI CAPAIAN RENJA OPD TAHUN 2023	PRAKIRAAN CAPAIAN TARGET RENJA OPD TAHUN 2024	CAPAIAN KINERJA DAN KERANGKA PENDANAAN						KELOMPOK SASARAN	PRAKIRAAN MAJU RENCANA TAHUN 2026		PERANGKAT DAERAH PENANGGUNG JAWAB
							TARGET 2025	PAGU INDIKATIF (Rp)	LOKASI	SUMBER DANA	PRIORITAS			TARGET	PAGU INDIKATIF (Rp)	
											NASIONAL	DAERAH				
1	2	3	4	5	6	7	8	9	10	11	12	13	14	15	16	17
			<i>Jumlah Dokumen Monitoring, Evaluasi, dan Penilaian Kinerja Pegawai</i>				1 Dokumen	0,00	Kab. Tapin, Semua Kecamatan, Semua Kel/Desa	PENDAPATAN ASLI DAERAH (PAD)	-	02. Pemant apan Kualitas Sumber Daya Manusia Yang Unggul dan Berdaya Saing Peningkata n akses dan kualias layanan kesehatan	-		5.000.000,00	DINAS KESEHATAN
	1.02.01.2.06	Administrasi Umum Perangkat Daerah	-	-			-	2.185.472.150,00			-	02. Pemant apan Kualitas Sumber Daya Manusia Yang Unggul dan Berdaya Saing Peningkata n akses dan kualias layanan kesehatan	-	-	2.182.408.801,00	DINAS KESEHATAN
	1.02.01.2.06.0001	Penyediaan Komponen Instalasi Listrik/Penerangan Bangunan Kantor														
			<i>Jumlah Paket Komponen Instalasi Listrik/Penerangan Bangunan Kantor yang Disediakan</i>				1 Paket	0,00	Kab. Tapin, Semua Kecamatan, Semua Kel/Desa	PENDAPATAN ASLI DAERAH (PAD)	-	02. Pemant apan Kualitas Sumber Daya Manusia Yang Unggul dan Berdaya Saing Peningkata n akses dan kualias layanan kesehatan	-		5.000.000,00	DINAS KESEHATAN
	1.02.01.2.06.0002	Penyediaan Peralatan dan Perlengkapan Kantor														

NO	KODE	URUSAN / BIDANG URUSAN / PROGRAM / KEGIATAN / SUB KEGIATAN	INDIKATOR PROGRAM / KEGIATAN / SUB KEGIATAN	TARGET AKHIR PERIODE RENSTRA OPD	REALISASI CAPAIAN RENJA OPD TAHUN 2023	PRAKIRAAN CAPAIAN TARGET RENJA OPD TAHUN 2024	CAPAIAN KINERJA DAN KERANGKA PENDANAAN						KELOMPOK SASARAN	PRAKIRAAN MAJU RENCANA TAHUN 2026		PERANGKAT DAERAH PENANGGUNG JAWAB
							TARGET 2025	PAGU INDIKATIF (Rp)	LOKASI	SUMBER DANA	PRIORITAS			TARGET	PAGU INDIKATIF (Rp)	
											NASIONAL	DAERAH				
1	2	3	4	5	6	7	8	9	10	11	12	13	14	15	16	17
			<i>Jumlah Paket Peralatan dan Perlengkapan Kantor yang Disediakan</i>				1 Paket	246.862.100,00	Kab. Tapin, Semua Kecamatan, Semua Kel/Desa	PENDAPATAN ASLI DAERAH (PAD)	-	02. Pemantapan Kualitas Sumber Daya Manusia Yang Unggul dan Berdaya Saing Peningkatan akses dan kualitas layanan kesehatan	-		131.841.354,00	DINAS KESEHATAN
	1.02.01.2.06.0003	Penyediaan Peralatan Rumah Tangga														
			<i>Jumlah Paket Peralatan Rumah Tangga yang Disediakan</i>				1 Paket	0,00	Kab. Tapin, Semua Kecamatan, Semua Kel/Desa	PENDAPATAN ASLI DAERAH (PAD)	-	02. Pemantapan Kualitas Sumber Daya Manusia Yang Unggul dan Berdaya Saing Peningkatan akses dan kualitas layanan kesehatan	-		10.000.000,00	DINAS KESEHATAN
	1.02.01.2.06.0004	Penyediaan Bahan Logistik Kantor														
			<i>Jumlah Paket Bahan Logistik Kantor yang Disediakan</i>				1 Paket	82.964.200,00	Kab. Tapin, Semua Kecamatan, Semua Kel/Desa	PENDAPATAN ASLI DAERAH (PAD)	-	02. Pemantapan Kualitas Sumber Daya Manusia Yang Unggul dan Berdaya Saing Peningkatan akses dan kualitas layanan kesehatan	-		154.797.381,00	DINAS KESEHATAN
	1.02.01.2.06.0005	Penyediaan Barang Cetak dan Penggandaan														

NO	KODE	URUSAN / BIDANG URUSAN / PROGRAM / KEGIATAN / SUB KEGIATAN	INDIKATOR PROGRAM / KEGIATAN / SUB KEGIATAN	TARGET AKHIR PERIODE RENSTRA OPD	REALISASI CAPAIAN RENJA OPD TAHUN 2023	PRAKIRAAN CAPAIAN TARGET RENJA OPD TAHUN 2024	CAPAIAN KINERJA DAN KERANGKA PENDANAAN						KELOMPOK SASARAN	PRAKIRAAN MAJU RENCANA TAHUN 2026		PERANGKAT DAERAH PENANGGUNG JAWAB
							TARGET 2025	PAGU INDIKATIF (Rp)	LOKASI	SUMBER DANA	PRIORITAS			TARGET	PAGU INDIKATIF (Rp)	
											NASIONAL	DAERAH				
1	2	3	4	5	6	7	8	9	10	11	12	13	14	15	16	17
			<i>Jumlah Paket Barang Cetakan dan Penggandaan yang Disediakan</i>				1 Paket	17.504.850,00	Kab. Tapin, Semua Kecamatan, Semua Kel/Desa	PENDAPATAN ASLI DAERAH (PAD)	-	02. Pemant apan Kualitas Sumber Daya Manusia Yang Unggul dan Berdaya Saing Peningkata n akses dan kualias layanan kesehatan	-		17.693.444,00	DINAS KESEHATAN
	1.02.01.2.06.0007	Penyediaan Bahan/Material														
			<i>Jumlah Paket Bahan/Material yang Disediakan</i>				1 Paket	2.832.500,00	Kab. Tapin, Semua Kecamatan, Semua Kel/Desa	PENDAPATAN ASLI DAERAH (PAD)	-	02. Pemant apan Kualitas Sumber Daya Manusia Yang Unggul dan Berdaya Saing Peningkata n akses dan kualias layanan kesehatan	-		1.940.622,00	DINAS KESEHATAN
	1.02.01.2.06.0008	Fasilitasi Kunjungan Tamu														
			<i>Jumlah Laporan Fasilitasi Kunjungan Tamu</i>				1 Laporan	1.030.000,00	Kab. Tapin, Semua Kecamatan, Semua Kel/Desa	PENDAPATAN ASLI DAERAH (PAD)	-	02. Pemant apan Kualitas Sumber Daya Manusia Yang Unggul dan Berdaya Saing Peningkata n akses dan kualias layanan kesehatan	-		10.000.000,00	DINAS KESEHATAN
	1.02.01.2.06.0009	Penyelenggaraan Rapat Koordinasi dan Konsultasi SKPD														

NO	KODE	URUSAN / BIDANG URUSAN / PROGRAM / KEGIATAN / SUB KEGIATAN	INDIKATOR PROGRAM / KEGIATAN / SUB KEGIATAN	TARGET AKHIR PERIODE RENSTRA OPD	REALISASI CAPAIAN RENJA OPD TAHUN 2023	PRAKIRAAN CAPAIAN TARGET RENJA OPD TAHUN 2024	CAPAIAN KINERJA DAN KERANGKA PENDANAAN						KELOMPOK SASARAN	PRAKIRAAN MAJU RENCANA TAHUN 2026		PERANGKAT DAERAH PENANGGUNG JAWAB
							TARGET 2025	PAGU INDIKATIF (Rp)	LOKASI	SUMBER DANA	PRIORITAS			TARGET	PAGU INDIKATIF (Rp)	
											NASIONAL	DAERAH				
1	2	3	4	5	6	7	8	9	10	11	12	13	14	15	16	17
			<i>Jumlah Laporan Penyelenggaraan Rapat Koordinasi dan Konsultasi SKPD</i>				1 Laporan	1.834.278.500,00	Kab. Tapin, Semua Kecamatan, Semua Kel/Desa	PENDAPATAN ASLI DAERAH (PAD)	-	02. Pemantapan Kualitas Sumber Daya Manusia Yang Unggul dan Berdaya Saing Peningkatan akses dan kualitas layanan kesehatan	-		1.851.136.000,00	DINAS KESEHATAN
	1.02.01.2.08	Penyediaan Jasa Penunjang Urusan Pemerintahan Daerah	-	-			-	2.144.007.350,00			-	02. Pemantapan Kualitas Sumber Daya Manusia Yang Unggul dan Berdaya Saing Peningkatan akses dan kualitas layanan kesehatan	-	-	2.717.200.202,00	DINAS KESEHATAN
	1.02.01.2.08.0002	Penyediaan Jasa Komunikasi, Sumber Daya Air dan Listrik														
			<i>Jumlah Laporan Penyediaan Jasa Komunikasi, Sumber Daya Air dan Listrik yang Disediakan</i>				1 Laporan	17.700.000,00	Kab. Tapin, Semua Kecamatan, Semua Kel/Desa	PENDAPATAN ASLI DAERAH (PAD)	-	02. Pemantapan Kualitas Sumber Daya Manusia Yang Unggul dan Berdaya Saing Peningkatan akses dan kualitas layanan kesehatan	-		364.727.052,00	DINAS KESEHATAN
	1.02.01.2.08.0003	Penyediaan Jasa Peralatan dan Perlengkapan Kantor														

NO	KODE	URUSAN / BIDANG URUSAN / PROGRAM / KEGIATAN / SUB KEGIATAN	INDIKATOR PROGRAM / KEGIATAN / SUB KEGIATAN	TARGET AKHIR PERIODE RENSTRA OPD	REALISASI CAPAIAN RENJA OPD TAHUN 2023	PRAKIRAAN CAPAIAN TARGET RENJA OPD TAHUN 2024	CAPAIAN KINERJA DAN KERANGKA PENDANAAN						KELOMPOK SASARAN	PRAKIRAAN MAJU RENCANA TAHUN 2026		PERANGKAT DAERAH PENANGGUNG JAWAB
							TARGET 2025	PAGU INDIKATIF (Rp)	LOKASI	SUMBER DANA	PRIORITAS			TARGET	PAGU INDIKATIF (Rp)	
											NASIONAL	DAERAH				
1	2	3	4	5	6	7	8	9	10	11	12	13	14	15	16	17
			<i>Jumlah Laporan Penyediaan Jasa Peralatan dan Perlengkapan Kantor yang Disediakan</i>				1 Laporan	566.500,00	Kab. Tapin, Semua Kecamatan, Semua Kel/Desa	PENDAPATAN ASLI DAERAH (PAD)	-	02. Pemant apan Kualitas Sumber Daya Manusia Yang Unggul dan Berdaya Saing Peningkata n akses dan kualias layanan keehatan	-		105.800.000,00	DINAS KESEHATAN
	1.02.01.2.08.0004	Penyediaan Jasa Pelayanan Umum Kantor														
			<i>Jumlah Laporan Penyediaan Jasa Pelayanan Umum Kantor yang Disediakan</i>				1 Laporan	2.125.740.850,00	Kab. Tapin, Semua Kecamatan, Semua Kel/Desa	PENDAPATAN ASLI DAERAH (PAD)	-	02. Pemant apan Kualitas Sumber Daya Manusia Yang Unggul dan Berdaya Saing Peningkata n akses dan kualias layanan keehatan	-		2.246.673.150,00	DINAS KESEHATAN
	1.02.01.2.09	Pemeliharaan Barang Milik Daerah Penunjang Urusan Pemerintahan Daerah	-	-			-	67.306.550,00			-	02. Pemant apan Kualitas Sumber Daya Manusia Yang Unggul dan Berdaya Saing Peningkata n akses dan kualias layanan keehatan	-	-	336.598.606,00	DINAS KESEHATAN
	1.02.01.2.09.0001	Penyediaan Jasa Pemeliharaan, Biaya Pemeliharaan, dan Pajak Kendaraan Perorangan Dinas atau Kendaraan Dinas Jabatan														

NO	KODE	URUSAN / BIDANG URUSAN / PROGRAM / KEGIATAN / SUB KEGIATAN	INDIKATOR PROGRAM / KEGIATAN / SUB KEGIATAN	TARGET AKHIR PERIODE RENSTRA OPD	REALISASI CAPAIAN RENJA OPD TAHUN 2023	PRAKIRAAN CAPAIAN TARGET RENJA OPD TAHUN 2024	CAPAIAN KINERJA DAN KERANGKA PENDANAAN						KELOMPOK SASARAN	PRAKIRAAN MAJU RENCANA TAHUN 2026		PERANGKAT DAERAH PENANGGUNG JAWAB
							TARGET 2025	PAGU INDIKATIF (Rp)	LOKASI	SUMBER DANA	PRIORITAS			TARGET	PAGU INDIKATIF (Rp)	
											NASIONAL	DAERAH				
1	2	3	4	5	6	7	8	9	10	11	12	13	14	15	16	17
			<i>Jumlah Kendaraan Perorangan Dinas atau Kendaraan Dinas Jabatan yang Dipelihara dan dibayarkan Pajaknya</i>				50 Unit	17.700.000,00	Kab. Tapin, Semua Kecamatan, Semua Kel/Desa	PENDAPATAN ASLI DAERAH (PAD)	-	02. Pemantapan Kualitas Sumber Daya Manusia Yang Unggul dan Berdaya Saing Peningkatan akses dan kualitas layanan kesehatan	-		224.784.100,00	DINAS KESEHATAN
	1.02.01.2.09.0002	Penyediaan Jasa Pemeliharaan, Biaya Pemeliharaan, Pajak dan Perizinan Kendaraan Dinas Operasional atau Lapangan														
			<i>Jumlah Kendaraan Dinas Operasional atau Lapangan yang Dipelihara dan dibayarkan Pajak dan Perizinannya</i>				12 bulan Unit	26.550.000,00	Semua Kota/Kab, Semua Kecamatan, Semua Kel/Desa Kab. Tapin, Semua Kecamatan, Semua Kel/Desa	PENDAPATAN ASLI DAERAH (PAD)	-	02. Pemantapan Kualitas Sumber Daya Manusia Yang Unggul dan Berdaya Saing Peningkatan akses dan kualitas layanan kesehatan	-		70.000.000,00	DINAS KESEHATAN
	1.02.01.2.09.0006	Pemeliharaan Peralatan dan Mesin Lainnya														
			<i>Jumlah Peralatan dan Mesin Lainnya yang Dipelihara</i>				36 Unit	23.056.550,00	Kab. Tapin, Semua Kecamatan, Semua Kel/Desa	PENDAPATAN ASLI DAERAH (PAD)	-	02. Pemantapan Kualitas Sumber Daya Manusia Yang Unggul dan Berdaya Saing Peningkatan akses dan kualitas layanan kesehatan	-		41.814.506,00	DINAS KESEHATAN

NO	KODE	URUSAN / BIDANG URUSAN / PROGRAM / KEGIATAN / SUB KEGIATAN	INDIKATOR PROGRAM / KEGIATAN / SUB KEGIATAN	TARGET AKHIR PERIODE RENSTRA OPD	REALISASI CAPAIAN RENJA OPD TAHUN 2023	PRAKIRAAN CAPAIAN TARGET RENJA OPD TAHUN 2024	CAPAIAN KINERJA DAN KERANGKA PENDANAAN						KELOMPOK SASARAN	PRAKIRAAN MAJU RENCANA TAHUN 2026		PERANGKAT DAERAH PENANGGUNG JAWAB
							TARGET 2025	PAGU INDIKATIF (Rp)	LOKASI	SUMBER DANA	PRIORITAS			TARGET	PAGU INDIKATIF (Rp)	
											NASIONAL	DAERAH				
1	2	3	4	5	6	7	8	9	10	11	12	13	14	15	16	17
	1.02.01.2.10	Peningkatan Pelayanan BLUD	-	-			-	23.339.800,00			-	02. Pemantapan Kualitas Sumber Daya Manusia Yang Unggul dan Berdaya Saing Peningkatan akses dan kualitas layanan kesehatan	-	-	23.516.000,00	DINAS KESEHATAN
	1.02.01.2.10.0001	Pelayanan dan Penunjang Pelayanan BLUD														
			<i>Jumlah BLUD yang Menyediakan Pelayanan dan Penunjang Pelayanan</i>				2 Unit Kerja	23.339.800,00	Kab. Tapin, Semua Kecamatan, Semua Kel/Desa	PENDAPATAN ASLI DAERAH (PAD)	-	02. Pemantapan Kualitas Sumber Daya Manusia Yang Unggul dan Berdaya Saing Peningkatan akses dan kualitas layanan kesehatan	-		23.516.000,00	DINAS KESEHATAN
2.	1.02.02	PROGRAM PEMENUHAN UPAYA KESEHATAN PERORANGAN DAN UPAYA KESEHATAN MASYARAKAT	-	-			-	63.394.001.620,00						-	43.780.130.009,00	
	1.02.02.2.01	Penyediaan Fasilitas Pelayanan Kesehatan untuk UKM dan UKP Kewenangan Daerah Kabupaten/Kota	-	-			-	59.439.239.250,00			-	02. Pemantapan Kualitas Sumber Daya Manusia Yang Unggul dan Berdaya Saing Peningkatan akses dan kualitas layanan kesehatan	-	-	10.744.289.580,00	DINAS KESEHATAN
	1.02.02.2.01.0002	Pembangunan Puskesmas														

NO	KODE	URUSAN / BIDANG URUSAN / PROGRAM / KEGIATAN / SUB KEGIATAN	INDIKATOR PROGRAM / KEGIATAN / SUB KEGIATAN	TARGET AKHIR PERIODE RENSTRA OPD	REALISASI CAPAIAN RENJA OPD TAHUN 2023	PRAKIRAAN CAPAIAN TARGET RENJA OPD TAHUN 2024	CAPAIAN KINERJA DAN KERANGKA PENDANAAN						KELOMPOK SASARAN	PRAKIRAAN MAJU RENCANA TAHUN 2026		PERANGKAT DAERAH PENANGGUNG JAWAB
							TARGET 2025	PAGU INDIKATIF (Rp)	LOKASI	SUMBER DANA	PRIORITAS			TARGET	PAGU INDIKATIF (Rp)	
											NASIONAL	DAERAH				
1	2	3	4	5	6	7	8	9	10	11	12	13	14	15	16	17
			<i>Jumlah Pusat Kesehatan Masyarakat (Puskesmas) yang Dibangun</i>				2 Unit	3.515.692.050,00	Kab. Tapin, Semua Kecamatan, Semua Kel/Desa	PENDAPATAN ASLI DAERAH (PAD)	-	02. Pemantapan Kualitas Sumber Daya Manusia Yang Unggul dan Berdaya Saing Peningkatan akses dan kualitas layanan kesehatan	-		5.001.629.214,00	DINAS KESEHATAN
	1.02.02.2.01.0003	Pembangunan Fasilitas Kesehatan Lainnya														
			<i>Jumlah Fasilitas Kesehatan Lainnya yang Dibangun</i>				2 Unit	400.784.000,00	Kab. Tapin, Semua Kecamatan, Semua Kel/Desa	PENDAPATAN ASLI DAERAH (PAD)	-	02. Pemantapan Kualitas Sumber Daya Manusia Yang Unggul dan Berdaya Saing Peningkatan akses dan kualitas layanan kesehatan	-		301.610.516,00	DINAS KESEHATAN
	1.02.02.2.01.0006	Pengembangan Puskesmas														
			<i>Jumlah Puskesmas yang Ditingkatkan Sarana, Prasarana, Alat Kesehatan dan SDM agar Sesuai Standar</i>				1 Unit	250.000.000,00	Kab. Tapin, Semua Kecamatan, Semua Kel/Desa	PENDAPATAN ASLI DAERAH (PAD)	-	02. Pemantapan Kualitas Sumber Daya Manusia Yang Unggul dan Berdaya Saing Peningkatan akses dan kualitas layanan kesehatan	-		5.000.000,00	DINAS KESEHATAN
	1.02.02.2.01.0007	Pengembangan Fasilitas Kesehatan Lainnya														

NO	KODE	URUSAN / BIDANG URUSAN / PROGRAM / KEGIATAN / SUB KEGIATAN	INDIKATOR PROGRAM / KEGIATAN / SUB KEGIATAN	TARGET AKHIR PERIODE RENSTRA OPD	REALISASI CAPAIAN RENJA OPD TAHUN 2023	PRAKIRAAN CAPAIAN TARGET RENJA OPD TAHUN 2024	CAPAIAN KINERJA DAN KERANGKA PENDANAAN						KELOMPOK SASARAN	PRAKIRAAN MAJU RENCANA TAHUN 2026		PERANGKAT DAERAH PENANGGUNG JAWAB
							TARGET 2025	PAGU INDIKATIF (Rp)	LOKASI	SUMBER DANA	PRIORITAS			TARGET	PAGU INDIKATIF (Rp)	
											NASIONAL	DAERAH				
1	2	3	4	5	6	7	8	9	10	11	12	13	14	15	16	17
			<i>Jumlah Fasilitas Kesehatan Lainnya yang Ditingkatkan Sarana, Prasarana, Alat Kesehatan dan SDM agar Sesuai Standar</i>				1 Unit	350.040.350,00	Kab. Tapin, Semua Kecamatan, Semua Kel/Desa	PENDAPATAN ASLI DAERAH (PAD)	-	02. Pemantapan Kualitas Sumber Daya Manusia Yang Unggul dan Berdaya Saing Peningkatan akses dan kualitas layanan kesehatan	-		5.000.000,00	DINAS KESEHATAN
	1.02.02.2.01.0009	Rehabilitasi dan Pemeliharaan Puskesmas														
			<i>Jumlah Sarana, Prasarana dan Alat Kesehatan yang Telah Dilakukan Rehabilitasi dan Pemeliharaan Oleh Puskesmas</i>				1 Unit	54.175.131.450,00	Kab. Tapin, Semua Kecamatan, Semua Kel/Desa	PENDAPATAN ASLI DAERAH (PAD)	-	02. Pemantapan Kualitas Sumber Daya Manusia Yang Unggul dan Berdaya Saing Peningkatan akses dan kualitas layanan kesehatan	-		496.820.200,00	DINAS KESEHATAN
	1.02.02.2.01.0011	Rehabilitasi dan Pemeliharaan Rumah Dinas Tenaga Kesehatan														
			<i>Jumlah Sarana dan Prasarana Rumah Dinas Tenaga Kesehatan yang Telah Dilakukan Rehabilitasi dan Pemeliharaan</i>				1 Unit	465.266.450,00	Kab. Tapin, Semua Kecamatan, Semua Kel/Desa	PENDAPATAN ASLI DAERAH (PAD)	-	02. Pemantapan Kualitas Sumber Daya Manusia Yang Unggul dan Berdaya Saing Peningkatan akses dan kualitas layanan kesehatan	-		488.779.750,00	DINAS KESEHATAN
	1.02.02.2.01.0014	Pengadaan Alat Kesehatan/Alat Penunjang Medik Fasilitas Pelayanan Kesehatan														

NO	KODE	URUSAN / BIDANG URUSAN / PROGRAM / KEGIATAN / SUB KEGIATAN	INDIKATOR PROGRAM / KEGIATAN / SUB KEGIATAN	TARGET AKHIR PERIODE RENSTRA OPD	REALISASI CAPAIAN RENJA OPD TAHUN 2023	PRAKIRAAN CAPAIAN TARGET RENJA OPD TAHUN 2024	CAPAIAN KINERJA DAN KERANGKA PENDANAAN						KELOMPOK SASARAN	PRAKIRAAN MAJU RENCANA TAHUN 2026		PERANGKAT DAERAH PENANGGUNG JAWAB
							TARGET 2025	PAGU INDIKATIF (Rp)	LOKASI	SUMBER DANA	PRIORITAS			TARGET	PAGU INDIKATIF (Rp)	
											NASIONAL	DAERAH				
1	2	3	4	5	6	7	8	9	10	11	12	13	14	15	16	17
			<i>Jumlah Alat Kesehatan/Alat Penunjang Medik Fasilitas Pelayanan Kesehatan yang Disediakan</i>				1 Unit	113.243.350,00	Kab. Tapin, Semua Kecamatan, Semua Kel/Desa	PENDAPATAN ASLI DAERAH (PAD)	-	02. Pemantapan Kualitas Sumber Daya Manusia Yang Unggul dan Berdaya Saing Peningkatan akses dan kualitas layanan kesehatan	-		144.000.000,00	DINAS KESEHATAN
	1.02.02.2.01.0020	Pemeliharaan Rutin dan Berkala Alat Kesehatan/Alat Penunjang Medik Fasilitas Pelayanan Kesehatan														
			<i>Jumlah Alat Kesehatan/Alat Penunjang Medik Fasilitas Layanan Kesehatan yang Terpelihara Sesuai Standar</i>				1 Unit	39.881.600,00	Kab. Tapin, Semua Kecamatan, Semua Kel/Desa	PENDAPATAN ASLI DAERAH (PAD)	-	02. Pemantapan Kualitas Sumber Daya Manusia Yang Unggul dan Berdaya Saing Peningkatan akses dan kualitas layanan kesehatan	-		40.000,00	DINAS KESEHATAN
	1.02.02.2.01.0023	Pengadaan Obat, Bahan Habis Pakai, Bahan Medis Habis Pakai,, Vaksin, Makanan dan Minuman di Fasilitas Kesehatan														
			<i>Jumlah Obat, Bahan Habis Pakai, Bahan Medis Habis Pakai, Vaksin, Makanan dan Minuman di Fasilitas Kesehatan yang disediakan</i>				1 Paket	129.200.000,00	Kab. Tapin, Semua Kecamatan, Semua Kel/Desa	PENDAPATAN ASLI DAERAH (PAD)	-	02. Pemantapan Kualitas Sumber Daya Manusia Yang Unggul dan Berdaya Saing Peningkatan akses dan kualitas layanan kesehatan	-		4.301.409.900,00	DINAS KESEHATAN

NO	KODE	URUSAN / BIDANG URUSAN / PROGRAM / KEGIATAN / SUB KEGIATAN	INDIKATOR PROGRAM / KEGIATAN / SUB KEGIATAN	TARGET AKHIR PERIODE RENSTRA OPD	REALISASI CAPAIAN RENJA OPD TAHUN 2023	PRAKIRAAN CAPAIAN TARGET RENJA OPD TAHUN 2024	CAPAIAN KINERJA DAN KERANGKA PENDANAAN						KELOMPOK SASARAN	PRAKIRAAN MAJU RENCANA TAHUN 2026		PERANGKAT DAERAH PENANGGUNG JAWAB
							TARGET 2025	PAGU INDIKATIF (Rp)	LOKASI	SUMBER DANA	PRIORITAS			TARGET	PAGU INDIKATIF (Rp)	
											NASIONAL	DAERAH				
1	2	3	4	5	6	7	8	9	10	11	12	13	14	15	16	17
	1.02.02.2.02	Penyediaan Layanan Kesehatan untuk UKM dan UKP Rujukan Tingkat Daerah Kabupaten/Kota	-	-			-	3.910.745.320,00			-	02. Pemantapan Kualitas Sumber Daya Manusia Yang Unggul dan Berdaya Saing Pemerataan kualitas layanan dan sarana prasarana kesehatan	MASYARAKAT DAN ASN	-	33.011.170.429,00	DINAS KESEHATAN
	1.02.02.2.02.0001	Pengelolaan Pelayanan Kesehatan Ibu Hamil														
			<i>Jumlah Ibu Hamil yang Mendapatkan Pelayanan Kesehatan Sesuai Standar</i>				3395 Orang	180.260.300,00	Kab. Tapin, Semua Kecamatan, Semua Kel/Desa	PENDAPATAN ASLI DAERAH (PAD)	-	02. Pemantapan Kualitas Sumber Daya Manusia Yang Unggul dan Berdaya Saing Pemerataan kualitas layanan dan sarana prasarana kesehatan	MASYARAKAT DAN ASN		181.125.060,00	DINAS KESEHATAN
	1.02.02.2.02.0002	Pengelolaan Pelayanan Kesehatan Ibu Bersalin														
			<i>Jumlah Ibu Bersalin yang Mendapatkan Pelayanan Kesehatan Sesuai Standar</i>				3240 Orang	157.430.350,00	Kab. Tapin, Semua Kecamatan, Semua Kel/Desa	PENDAPATAN ASLI DAERAH (PAD)	-	02. Pemantapan Kualitas Sumber Daya Manusia Yang Unggul dan Berdaya Saing Pemerataan kualitas layanan dan sarana prasarana kesehatan	MASYARAKAT DAN ASN		159.157.200,00	DINAS KESEHATAN
	1.02.02.2.02.0003	Pengelolaan Pelayanan Kesehatan Bayi Baru Lahir														

NO	KODE	URUSAN / BIDANG URUSAN / PROGRAM / KEGIATAN / SUB KEGIATAN	INDIKATOR PROGRAM / KEGIATAN / SUB KEGIATAN	TARGET AKHIR PERIODE RENSTRA OPD	REALISASI CAPAIAN RENJA OPD TAHUN 2023	PRAKIRAAN CAPAIAN TARGET RENJA OPD TAHUN 2024	CAPAIAN KINERJA DAN KERANGKA PENDANAAN						KELOMPOK SASARAN	PRAKIRAAN MAJU RENCANA TAHUN 2026		PERANGKAT DAERAH PENANGGUNG JAWAB
							TARGET 2025	PAGU INDIKATIF (Rp)	LOKASI	SUMBER DANA	PRIORITAS			TARGET	PAGU INDIKATIF (Rp)	
											NASIONAL	DAERAH				
1	2	3	4	5	6	7	8	9	10	11	12	13	14	15	16	17
			<i>Jumlah Bayi Baru Lahir yang Mendapatkan Pelayanan Kesehatan Sesuai Standar</i>				3086 Orang	87.071.050,00	Kab. Tapin, Semua Kecamatan, Semua Kel/Desa	PENDAPATAN ASLI DAERAH (PAD)	-	02. Pemantapan Kualitas Sumber Daya Manusia Yang Unggul dan Berdaya Saing Pemerataan kualitas layanan dan sarana prasarana kesehatan	MASYARAKAT DAN ASN		88.104.300,00	DINAS KESEHATAN
	1.02.02.2.02.0004	Pengelolaan Pelayanan Kesehatan Balita														
			<i>Jumlah Balita yang Mendapatkan Pelayanan Kesehatan Sesuai Standar</i>				15505 Orang	43.507.200,00	Kab. Tapin, Semua Kecamatan, Semua Kel/Desa	PENDAPATAN ASLI DAERAH (PAD)	-	02. Pemantapan Kualitas Sumber Daya Manusia Yang Unggul dan Berdaya Saing Pemerataan kualitas layanan dan sarana prasarana kesehatan	MASYARAKAT DAN ASN		44.908.300,00	DINAS KESEHATAN
	1.02.02.2.02.0005	Pengelolaan Pelayanan Kesehatan pada Usia Pendidikan Dasar														
			<i>Jumlah Anak Usia Pendidikan Dasar yang Mendapatkan Pelayanan Kesehatan Sesuai Standar</i>				8033 Orang	33.026.950,00	Kab. Tapin, Semua Kecamatan, Semua Kel/Desa	PENDAPATAN ASLI DAERAH (PAD)	-	02. Pemantapan Kualitas Sumber Daya Manusia Yang Unggul dan Berdaya Saing Pemerataan kualitas layanan dan sarana prasarana kesehatan	MASYARAKAT DAN ASN		35.458.850,00	DINAS KESEHATAN
	1.02.02.2.02.0006	Pengelolaan Pelayanan Kesehatan pada Usia Produktif														

NO	KODE	URUSAN / BIDANG URUSAN / PROGRAM / KEGIATAN / SUB KEGIATAN	INDIKATOR PROGRAM / KEGIATAN / SUB KEGIATAN	TARGET AKHIR PERIODE RENSTRA OPD	REALISASI CAPAIAN RENJA OPD TAHUN 2023	PRAKIRAAN CAPAIAN TARGET RENJA OPD TAHUN 2024	CAPAIAN KINERJA DAN KERANGKA PENDANAAN						KELOMPOK SASARAN	PRAKIRAAN MAJU RENCANA TAHUN 2026		PERANGKAT DAERAH PENANGGUNG JAWAB
							TARGET 2025	PAGU INDIKATIF (Rp)	LOKASI	SUMBER DANA	PRIORITAS			TARGET	PAGU INDIKATIF (Rp)	
											NASIONAL	DAERAH				
1	2	3	4	5	6	7	8	9	10	11	12	13	14	15	16	17
			<i>Jumlah Penduduk Usia Produktif yang Mendapatkan Pelayanan Kesehatan Sesuai Standar</i>				127181 Orang	270.447.100,00	Kab. Tapin, Semua Kecamatan, Semua Kel/Desa	PENDAPATAN ASLI DAERAH (PAD)	-	02. Pemantapan Kualitas Sumber Daya Manusia Yang Unggul dan Berdaya Saing Peningkatan akses dan kualitas layanan kesehatan	MASYARAKAT DAN ASN		280.369.600,00	DINAS KESEHATAN
	1.02.02.2.02.0007	Pengelolaan Pelayanan Kesehatan pada Usia Lanjut														
			<i>Jumlah Penduduk Usia Lanjut yang Mendapatkan Pelayanan Kesehatan Sesuai Standar</i>				32560 Orang	40.561.400,00	Kab. Tapin, Semua Kecamatan, Semua Kel/Desa	PENDAPATAN ASLI DAERAH (PAD)	-	02. Pemantapan Kualitas Sumber Daya Manusia Yang Unggul dan Berdaya Saing Peningkatan akses dan kualitas layanan kesehatan	MASYARAKAT DAN ASN		42.705.610,00	DINAS KESEHATAN
	1.02.02.2.02.0008	Pengelolaan Pelayanan Kesehatan Penderita Hipertensi														
			<i>Jumlah Penderita Hipertensi yang Mendapatkan Pelayanan Kesehatan Sesuai Standar</i>				61445 Orang	7.024.600,00	Kab. Tapin, Semua Kecamatan, Semua Kel/Desa	PENDAPATAN ASLI DAERAH (PAD)	-	02. Pemantapan Kualitas Sumber Daya Manusia Yang Unggul dan Berdaya Saing Peningkatan akses dan kualitas layanan kesehatan	MASYARAKAT DAN ASN		7.632.000,00	DINAS KESEHATAN
	1.02.02.2.02.0009	Pengelolaan Pelayanan Kesehatan Penderita Diabetes Melitus														

NO	KODE	URUSAN / BIDANG URUSAN / PROGRAM / KEGIATAN / SUB KEGIATAN	INDIKATOR PROGRAM / KEGIATAN / SUB KEGIATAN	TARGET AKHIR PERIODE RENSTRA OPD	REALISASI CAPAIAN RENJA OPD TAHUN 2023	PRAKIRAAN CAPAIAN TARGET RENJA OPD TAHUN 2024	CAPAIAN KINERJA DAN KERANGKA PENDANAAN						KELOMPOK SASARAN	PRAKIRAAN MAJU RENCANA TAHUN 2026		PERANGKAT DAERAH PENANGGUNG JAWAB
							TARGET 2025	PAGU INDIKATIF (Rp)	LOKASI	SUMBER DANA	PRIORITAS			TARGET	PAGU INDIKATIF (Rp)	
											NASIONAL	DAERAH				
1	2	3	4	5	6	7	8	9	10	11	12	13	14	15	16	17
			<i>Jumlah Penderita Diabetes Melitus yang Mendapatkan Pelayanan Kesehatan Sesuai Standar</i>				3065 Orang	7.251.200,00	Kab. Tapin, Semua Kecamatan, Semua Kel/Desa	PENDAPATAN ASLI DAERAH (PAD)	-	02. Pemantapan Kualitas Sumber Daya Manusia Yang Unggul dan Berdaya Saing Peningkatan akses dan kualitas layanan kesehatan	MASYARAKAT DAN ASN		7.632.000,00	DINAS KESEHATAN
	1.02.02.2.02.0010	Pengelolaan Pelayanan Kesehatan Orang dengan Gangguan Jiwa Berat														
			<i>Jumlah Orang yang Mendapatkan Pelayanan Kesehatan Orang dengan Gangguan Jiwa Berat Sesuai Standar</i>				262 Orang	63.334.700,00	Kab. Tapin, Semua Kecamatan, Semua Kel/Desa	PENDAPATAN ASLI DAERAH (PAD)	-	02. Pemantapan Kualitas Sumber Daya Manusia Yang Unggul dan Berdaya Saing Peningkatan akses dan kualitas layanan kesehatan	MASYARAKAT DAN ASN		64.170.000,00	DINAS KESEHATAN
	1.02.02.2.02.0011	Pengelolaan Pelayanan Kesehatan Orang Terduga Tuberkulosis														
			<i>Jumlah Orang Terduga Menderita Tuberkulosis yang Mendapatkan Pelayanan Sesuai Standar</i>				3242 Orang	72.002.150,00	Kab. Tapin, Semua Kecamatan, Semua Kel/Desa	PENDAPATAN ASLI DAERAH (PAD)	-	02. Pemantapan Kualitas Sumber Daya Manusia Yang Unggul dan Berdaya Saing Peningkatan akses dan kualitas layanan kesehatan	MASYARAKAT DAN ASN		72.357.000,00	DINAS KESEHATAN
	1.02.02.2.02.0012	Pengelolaan Pelayanan Kesehatan Orang dengan Risiko Terinfeksi HIV														

NO	KODE	URUSAN / BIDANG URUSAN / PROGRAM / KEGIATAN / SUB KEGIATAN	INDIKATOR PROGRAM / KEGIATAN / SUB KEGIATAN	TARGET AKHIR PERIODE RENSTRA OPD	REALISASI CAPAIAN RENJA OPD TAHUN 2023	PRAKIRAAN CAPAIAN TARGET RENJA OPD TAHUN 2024	CAPAIAN KINERJA DAN KERANGKA PENDANAAN						KELOMPOK SASARAN	PRAKIRAAN MAJU RENCANA TAHUN 2026		PERANGKAT DAERAH PENANGGUNG JAWAB
							TARGET 2025	PAGU INDIKATIF (Rp)	LOKASI	SUMBER DANA	PRIORITAS			TARGET	PAGU INDIKATIF (Rp)	
											NASIONAL	DAERAH				
1	2	3	4	5	6	7	8	9	10	11	12	13	14	15	16	17
			<i>Jumlah Orang Terduga Menderita HIV yang Mendapatkan Pelayanan Sesuai Standar</i>				3970 Orang	76.930.700,00	Kab. Tapin, Semua Kecamatan, Semua Kel/Desa	PENDAPATAN ASLI DAERAH (PAD)	-	02. Pemantapan Kualitas Sumber Daya Manusia Yang Unggul dan Berdaya Saing Peningkatan akses dan kualitas layanan kesehatan	MASYARAKAT DAN ASN		77.827.000,00	DINAS KESEHATAN
	1.02.02.2.02.0013	Pengelolaan Pelayanan Kesehatan bagi Penduduk pada Kondisi Kejadian Luar Biasa (KLB)														
			<i>Jumlah Dokumen Hasil Pengelolaan Pelayanan Kesehatan bagi Penduduk pada Kondisi Kejadian Luar Biasa (KLB) Sesuai Standar</i>				3 Dokumen	0,00	Kab. Tapin, Semua Kecamatan, Semua Kel/Desa	PENDAPATAN ASLI DAERAH (PAD)	-	02. Pemantapan Kualitas Sumber Daya Manusia Yang Unggul dan Berdaya Saing Peningkatan akses dan kualitas layanan kesehatan	MASYARAKAT DAN ASN		10.000.000,00	DINAS KESEHATAN
	1.02.02.2.02.0014	Pengelolaan Pelayanan Kesehatan bagi Penduduk Terdampak Krisis Kesehatan Akibat Bencana dan/atau Berpotensi Bencana														
			<i>Jumlah Dokumen Hasil Pengelolaan Pelayanan Kesehatan bagi Penduduk Terdampak Krisis Kesehatan Akibat Bencana dan/atau Berpotensi Bencana Sesuai Standar</i>				1 Dokumen	14.955.600,00	Kab. Tapin, Semua Kecamatan, Semua Kel/Desa	PENDAPATAN ASLI DAERAH (PAD)	-	02. Pemantapan Kualitas Sumber Daya Manusia Yang Unggul dan Berdaya Saing Peningkatan akses dan kualitas layanan kesehatan	MASYARAKAT DAN ASN		15.000.000,00	DINAS KESEHATAN
	1.02.02.2.02.0015	Pengelolaan Pelayanan Kesehatan Gizi Masyarakat														

NO	KODE	URUSAN / BIDANG URUSAN / PROGRAM / KEGIATAN / SUB KEGIATAN	INDIKATOR PROGRAM / KEGIATAN / SUB KEGIATAN	TARGET AKHIR PERIODE RENSTRA OPD	REALISASI CAPAIAN RENJA OPD TAHUN 2023	PRAKIRAAN CAPAIAN TARGET RENJA OPD TAHUN 2024	CAPAIAN KINERJA DAN KERANGKA PENDANAAN						KELOMPOK SASARAN	PRAKIRAAN MAJU RENCANA TAHUN 2026		PERANGKAT DAERAH PENANGGUNG JAWAB
							TARGET 2025	PAGU INDIKATIF (Rp)	LOKASI	SUMBER DANA	PRIORITAS			TARGET	PAGU INDIKATIF (Rp)	
											NASIONAL	DAERAH				
1	2	3	4	5	6	7	8	9	10	11	12	13	14	15	16	17
			<i>Jumlah Dokumen Hasil Pengelolaan Pelayanan Kesehatan Gizi Masyarakat</i>				56 Dokumen	590.462.950,00	Kab. Tapin, Semua Kecamatan, Semua Kel/Desa	PENDAPATAN ASLI DAERAH (PAD)	-	02. Pemant apan Kualitas Sumber Daya Manusia Yang Unggul dan Berdaya Saing Peningkata n akses dan kualias layanan kesehatan	MASYARAKAT DAN ASN		670.076.500,00	DINAS KESEHATAN
	1.02.02.2.02.0016	Pengelolaan Pelayanan Kesehatan Kerja dan Olahraga														
			<i>Jumlah Dokumen Hasil Pengelolaan Pelayanan Kesehatan Kerja dan Olahraga</i>				39 Dokumen	80.669.600,00	Kab. Tapin, Semua Kecamatan, Semua Kel/Desa	PENDAPATAN ASLI DAERAH (PAD)	-	02. Pemant apan Kualitas Sumber Daya Manusia Yang Unggul dan Berdaya Saing Peningkata n akses dan kualias layanan kesehatan	MASYARAKAT DAN ASN		81.549.118,00	DINAS KESEHATAN
	1.02.02.2.02.0017	Pengelolaan Pelayanan Kesehatan Lingkungan														
			<i>Jumlah Dokumen Hasil Pengelolaan Pelayanan Kesehatan Lingkungan</i>				53 Dokumen	287.385.450,00	Kab. Tapin, Semua Kecamatan, Semua Kel/Desa	PENDAPATAN ASLI DAERAH (PAD)	-	02. Pemant apan Kualitas Sumber Daya Manusia Yang Unggul dan Berdaya Saing Peningkata n akses dan kualias layanan kesehatan	MASYARAKAT DAN ASN		289.081.030,00	DINAS KESEHATAN
	1.02.02.2.02.0018	Pengelolaan Pelayanan Promosi Kesehatan														

NO	KODE	URUSAN / BIDANG URUSAN / PROGRAM / KEGIATAN / SUB KEGIATAN	INDIKATOR PROGRAM / KEGIATAN / SUB KEGIATAN	TARGET AKHIR PERIODE RENSTRA OPD	REALISASI CAPAIAN RENJA OPD TAHUN 2023	PRAKIRAAN CAPAIAN TARGET RENJA OPD TAHUN 2024	CAPAIAN KINERJA DAN KERANGKA PENDANAAN						KELOMPOK SASARAN	PRAKIRAAN MAJU RENCANA TAHUN 2026		PERANGKAT DAERAH PENANGGUNG JAWAB
							TARGET 2025	PAGU INDIKATIF (Rp)	LOKASI	SUMBER DANA	PRIORITAS			TARGET	PAGU INDIKATIF (Rp)	
											NASIONAL	DAERAH				
1	2	3	4	5	6	7	8	9	10	11	12	13	14	15	16	17
			<i>Jumlah Dokumen Hasil Pengelolaan Pelayanan Promosi Kesehatan</i>				1 Dokumen	5.665.000,00	Kab. Tapin, Semua Kecamatan, Semua Kel/Desa	PENDAPATAN ASLI DAERAH (PAD)	-	02. Pemant apan Kualitas Sumber Daya Manusia Yang Unggul dan Berdaya Saing Peningkata n akses dan kualias layanan kesehatan	MASYARAKAT DAN ASN		5.000.000,00	DINAS KESEHATAN
	1.02.02.2.02.0019	Pengelolaan Pelayanan Kesehatan Tradisional, Akupuntur, Asuhan Mandiri, dan Tradisional Lainnya														
			<i>Jumlah Dokumen Hasil Pengelolaan Pelayanan Kesehatan Tradisional, Akupuntur, Asuhan Mandiri dan Tradisional Lainnya</i>				1 Dokumen	7.704.400,00	Kab. Tapin, Semua Kecamatan, Semua Kel/Desa	PENDAPATAN ASLI DAERAH (PAD)	-	02. Pemant apan Kualitas Sumber Daya Manusia Yang Unggul dan Berdaya Saing Peningkata n akses dan kualias layanan kesehatan	MASYARAKAT DAN ASN		7.752.000,00	DINAS KESEHATAN
	1.02.02.2.02.0020	Pengelolaan Surveilans Kesehatan														
			<i>Jumlah Dokumen Hasil Pengelolaan Surveilans Kesehatan</i>				1 Dokumen	339.900.000,00	Kab. Tapin, Semua Kecamatan, Semua Kel/Desa	PENDAPATAN ASLI DAERAH (PAD)	-	02. Pemant apan Kualitas Sumber Daya Manusia Yang Unggul dan Berdaya Saing Peningkata n akses dan kualias layanan kesehatan	MASYARAKAT DAN ASN		461.265.500,00	DINAS KESEHATAN
	1.02.02.2.02.0021	Pengelolaan Pelayanan Kesehatan Orang dengan Masalah Kesehatan Jiwa (ODMK)														

NO	KODE	URUSAN / BIDANG URUSAN / PROGRAM / KEGIATAN / SUB KEGIATAN	INDIKATOR PROGRAM / KEGIATAN / SUB KEGIATAN	TARGET AKHIR PERIODE RENSTRA OPD	REALISASI CAPAIAN RENJA OPD TAHUN 2023	PRAKIRAAN CAPAIAN TARGET RENJA OPD TAHUN 2024	CAPAIAN KINERJA DAN KERANGKA PENDANAAN						KELOMPOK SASARAN	PRAKIRAAN MAJU RENCANA TAHUN 2026		PERANGKAT DAERAH PENANGGUNG JAWAB
							TARGET 2025	PAGU INDIKATIF (Rp)	LOKASI	SUMBER DANA	PRIORITAS			TARGET	PAGU INDIKATIF (Rp)	
											NASIONAL	DAERAH				
1	2	3	4	5	6	7	8	9	10	11	12	13	14	15	16	17
			<i>Jumlah Orang dengan Masalah Kejiwaan (ODMK) yang Mendapatkan Pelayanan Kesehatan</i>				262 Orang	13.086.150,00	Kab. Tapin, Semua Kecamatan, Semua Kel/Desa	PENDAPATAN ASLI DAERAH (PAD)	-	02. Pemantapan Kualitas Sumber Daya Manusia Yang Unggul dan Berdaya Saing Peningkatan akses dan kualitas layanan kesehatan	MASYARAKAT DAN ASN		13.700.000,00	DINAS KESEHATAN
	1.02.02.2.02.0022	Pengelolaan Pelayanan Kesehatan Jiwa dan NAPZA														
			<i>Jumlah Penyalahguna NAPZA yang Mendapatkan Pelayanan Kesehatan</i>				350 Orang	15.125.550,00	Kab. Tapin, Semua Kecamatan, Semua Kel/Desa	PENDAPATAN ASLI DAERAH (PAD)	-	02. Pemantapan Kualitas Sumber Daya Manusia Yang Unggul dan Berdaya Saing Peningkatan akses dan kualitas layanan kesehatan	MASYARAKAT DAN ASN		15.170.000,00	DINAS KESEHATAN
	1.02.02.2.02.0025	Pelayanan Kesehatan Penyakit Menular dan Tidak Menular														
			<i>Jumlah Dokumen Hasil Pelayanan Kesehatan Penyakit Menular dan Tidak Menular</i>				73 Dokumen	5.665.000,00	Kab. Tapin, Semua Kecamatan, Semua Kel/Desa	PENDAPATAN ASLI DAERAH (PAD)	-	02. Pemantapan Kualitas Sumber Daya Manusia Yang Unggul dan Berdaya Saing Peningkatan akses dan kualitas layanan kesehatan	MASYARAKAT DAN ASN		252.352.400,00	DINAS KESEHATAN
	1.02.02.2.02.0026	Pengelolaan Jaminan Kesehatan Masyarakat														

NO	KODE	URUSAN / BIDANG URUSAN / PROGRAM / KEGIATAN / SUB KEGIATAN	INDIKATOR PROGRAM / KEGIATAN / SUB KEGIATAN	TARGET AKHIR PERIODE RENSTRA OPD	REALISASI CAPAIAN RENJA OPD TAHUN 2023	PRAKIRAAN CAPAIAN TARGET RENJA OPD TAHUN 2024	CAPAIAN KINERJA DAN KERANGKA PENDANAAN						KELOMPOK SASARAN	PRAKIRAAN MAJU RENCANA TAHUN 2026		PERANGKAT DAERAH PENANGGUNG JAWAB
							TARGET 2025	PAGU INDIKATIF (Rp)	LOKASI	SUMBER DANA	PRIORITAS			TARGET	PAGU INDIKATIF (Rp)	
											NASIONAL	DAERAH				
1	2	3	4	5	6	7	8	9	10	11	12	13	14	15	16	17
			<i>Jumlah Dokumen Hasil Pengelolaan Jaminan Kesehatan Masyarakat</i>				1 Dokumen	1.089.428.400,00	Kab. Tapin, Semua Kecamatan, Semua Kel/Desa	PENDAPATAN ASLI DAERAH (PAD)	-	02. Pemantapan Kualitas Sumber Daya Manusia Yang Unggul dan Berdaya Saing Peningkatan akses dan kualitas layanan kesehatan	MASYARAKAT DAN ASN		29.673.053.700,00	DINAS KESEHATAN
	1.02.02.2.02.0027	Deteksi Dini Penyalahgunaan NAPZA di Fasyankes dan Sekolah														
			<i>Jumlah Orang yang Menerima Layanan Deteksi Dini Penyalahgunaan NAPZA di Fasilitas Pelayanan Kesehatan (Fasyankes) dan Sekolah</i>				450 Orang	18.050.000,00	Kab. Tapin, Semua Kecamatan, Semua Kel/Desa	PENDAPATAN ASLI DAERAH (PAD)	-	02. Pemantapan Kualitas Sumber Daya Manusia Yang Unggul dan Berdaya Saing Peningkatan akses dan kualitas layanan kesehatan	MASYARAKAT DAN ASN		1.968.440,00	DINAS KESEHATAN
	1.02.02.2.02.0029	Penyelenggaraan Kabupaten/Kota Sehat														
			<i>Jumlah Dokumen Hasil Penyelenggaraan Kabupaten/Kota Sehat</i>				15 Dokumen	117.467.160,00	Kab. Tapin, Semua Kecamatan, Semua Kel/Desa	PENDAPATAN ASLI DAERAH (PAD)	-	02. Pemantapan Kualitas Sumber Daya Manusia Yang Unggul dan Berdaya Saing Peningkatan akses dan kualitas layanan kesehatan	MASYARAKAT DAN ASN		59.782.444,00	DINAS KESEHATAN
	1.02.02.2.02.0033	Operasional Pelayanan Puskesmas														

NO	KODE	URUSAN / BIDANG URUSAN / PROGRAM / KEGIATAN / SUB KEGIATAN	INDIKATOR PROGRAM / KEGIATAN / SUB KEGIATAN	TARGET AKHIR PERIODE RENSTRA OPD	REALISASI CAPAIAN RENJA OPD TAHUN 2023	PRAKIRAAN CAPAIAN TARGET RENJA OPD TAHUN 2024	CAPAIAN KINERJA DAN KERANGKA PENDANAAN						KELOMPOK SASARAN	PRAKIRAAN MAJU RENCANA TAHUN 2026		PERANGKAT DAERAH PENANGGUNG JAWAB
							TARGET 2025	PAGU INDIKATIF (Rp)	LOKASI	SUMBER DANA	PRIORITAS			TARGET	PAGU INDIKATIF (Rp)	
											NASIONAL	DAERAH				
1	2	3	4	5	6	7	8	9	10	11	12	13	14	15	16	17
			<i>Jumlah Dokumen Operasional Pelayanan Puskesmas</i>				1 Dokumen	221.298.160,00	Kab. Tapin, Semua Kecamatan, Semua Kel/Desa	PENDAPATAN ASLI DAERAH (PAD)	-	02. Pemantapan Kualitas Sumber Daya Manusia Yang Unggul dan Berdaya Saing Peningkatan akses dan kualitas layanan kesehatan	MASYARAKAT DAN ASN		18.973.068,00	DINAS KESEHATAN
	1.02.02.2.02.0034	Operasional Pelayanan Fasilitas Kesehatan Lainnya														
			<i>Jumlah Dokumen Operasional Pelayanan Fasilitas Kesehatan Lainnya</i>				1 Dokumen	10.763.500,00	Kab. Tapin, Semua Kecamatan, Semua Kel/Desa	PENDAPATAN ASLI DAERAH (PAD)	-	02. Pemantapan Kualitas Sumber Daya Manusia Yang Unggul dan Berdaya Saing Peningkatan akses dan kualitas layanan kesehatan	MASYARAKAT DAN ASN		359.999.309,00	DINAS KESEHATAN
	1.02.02.2.02.0035	Pelaksanaan Akreditasi Fasilitas Kesehatan di Kabupaten/Kota														
			<i>Jumlah Fasilitas Kesehatan yang Terakreditasi di Kabupaten/Kota</i>				13 Unit	16.825.050,00	Kab. Tapin, Semua Kecamatan, Semua Kel/Desa	PENDAPATAN ASLI DAERAH (PAD)	-	02. Pemantapan Kualitas Sumber Daya Manusia Yang Unggul dan Berdaya Saing Peningkatan akses dan kualitas layanan kesehatan	MASYARAKAT DAN ASN		10.000.000,00	DINAS KESEHATAN
	1.02.02.2.02.0037	Pelaksanaan Kewaspadaan Dini dan Respon Wabah														

NO	KODE	URUSAN / BIDANG URUSAN / PROGRAM / KEGIATAN / SUB KEGIATAN	INDIKATOR PROGRAM / KEGIATAN / SUB KEGIATAN	TARGET AKHIR PERIODE RENSTRA OPD	REALISASI CAPAIAN RENJA OPD TAHUN 2023	PRAKIRAAN CAPAIAN TARGET RENJA OPD TAHUN 2024	CAPAIAN KINERJA DAN KERANGKA PENDANAAN						KELOMPOK SASARAN	PRAKIRAAN MAJU RENCANA TAHUN 2026		PERANGKAT DAERAH PENANGGUNG JAWAB
							TARGET 2025	PAGU INDIKATIF (Rp)	LOKASI	SUMBER DANA	PRIORITAS			TARGET	PAGU INDIKATIF (Rp)	
											NASIONAL	DAERAH				
1	2	3	4	5	6	7	8	9	10	11	12	13	14	15	16	17
			<i>Jumlah Dokumen Hasil Pelaksanaan Kewaspadaan Dini dan Respon Wabah</i>				1 Dokumen	0,00	Kab. Tapin, Semua Kecamatan, Semua Kel/Desa	PENDAPATAN ASLI DAERAH (PAD)	-	02. Pemantapan Kualitas Sumber Daya Manusia Yang Unggul dan Berdaya Saing Peningkatan akses dan kualitas layanan kesehatan	MASYARAKAT DAN ASN		5.000.000,00	DINAS KESEHATAN
	1.02.02.2.02.0038	Penyediaan dan Pengelolaan Sistem Penanganan Gawat Darurat Terpadu (SPGDT)														
			<i>Jumlah Public Safety Center (PSC 119) Tersedia, Terkelola dan Terintegrasi Dengan Rumah Sakit Dalam Satu Sistem Penanganan Gawat Darurat Terpadu (SPGDT)</i>				1 Unit	37.445.650,00	Kab. Tapin, Lokpaikat, Bitahan	PENDAPATAN ASLI DAERAH (PAD)	-	02. Pemantapan Kualitas Sumber Daya Manusia Yang Unggul dan Berdaya Saing Pemerataan kualitas layanan dan sarana prasarana kesehatan	MASYARAKAT DAN ASN		0,00	DINAS KESEHATAN
	1.02.02.2.03	Penyelenggaraan Sistem Informasi Kesehatan Secara Terintegrasi	-	-			-	37.955.500,00			-	02. Pemantapan Kualitas Sumber Daya Manusia Yang Unggul dan Berdaya Saing Peningkatan akses dan kualitas layanan kesehatan	-	-	14.670.000,00	DINAS KESEHATAN
	1.02.02.2.03.0002	Pengelolaan Sistem Informasi Kesehatan														

NO	KODE	URUSAN / BIDANG URUSAN / PROGRAM / KEGIATAN / SUB KEGIATAN	INDIKATOR PROGRAM / KEGIATAN / SUB KEGIATAN	TARGET AKHIR PERIODE RENSTRA OPD	REALISASI CAPAIAN RENJA OPD TAHUN 2023	PRAKIRAAN CAPAIAN TARGET RENJA OPD TAHUN 2024	CAPAIAN KINERJA DAN KERANGKA PENDANAAN						KELOMPOK SASARAN	PRAKIRAAN MAJU RENCANA TAHUN 2026		PERANGKAT DAERAH PENANGGUNG JAWAB
							TARGET 2025	PAGU INDIKATIF (Rp)	LOKASI	SUMBER DANA	PRIORITAS			TARGET	PAGU INDIKATIF (Rp)	
											NASIONAL	DAERAH				
1	2	3	4	5	6	7	8	9	10	11	12	13	14	15	16	17
			<i>Jumlah Dokumen Hasil Pengelolaan Sistem Informasi Kesehatan</i>				1 Dokumen	37.955.500,00	Kab. Tapin, Semua Kecamatan, Semua Kel/Desa	PENDAPATAN ASLI DAERAH (PAD)	-	02. Pemant apan Kualitas Sumber Daya Manusia Yang Unggul dan Berdaya Saing Peningkata n akses dan kualias layanan kesehatan	-		14.670.000,00	DINAS KESEHATAN
	1.02.02.2.04	Penerbitan Izin Rumah Sakit Kelas C, D dan Fasilitas Pelayanan Kesehatan Tingkat Daerah Kabupaten/Kota	-	-			-	6.061.550,00			-	02. Pemant apan Kualitas Sumber Daya Manusia Yang Unggul dan Berdaya Saing Peningkata n akses dan kualias layanan kesehatan	-	-	10.000.000,00	DINAS KESEHATAN
	1.02.02.2.04.0001	Pengendalian dan Pengawasan serta Tindak Lanjut Pengawasan Perizinan Rumah Sakit Kelas C, D dan Fasilitas Pelayanan Kesehatan Lainnya														
			<i>Jumlah Rumah Sakit Kelas C, D dan Fasilitas Pelayanan Kesehatan yang Dikendalikan, Diawasi dan Ditindaklanjuti Perizinannya</i>				1 Unit	5.665.000,00	Kab. Tapin, Semua Kecamatan, Semua Kel/Desa	PENDAPATAN ASLI DAERAH (PAD)	-	02. Pemant apan Kualitas Sumber Daya Manusia Yang Unggul dan Berdaya Saing Peningkata n akses dan kualias layanan kesehatan	-		5.000.000,00	DINAS KESEHATAN
	1.02.02.2.04.0003	Peningkatan Mutu Pelayanan Fasilitas Kesehatan														

NO	KODE	URUSAN / BIDANG URUSAN / PROGRAM / KEGIATAN / SUB KEGIATAN	INDIKATOR PROGRAM / KEGIATAN / SUB KEGIATAN	TARGET AKHIR PERIODE RENSTRA OPD	REALISASI CAPAIAN RENJA OPD TAHUN 2023	PRAKIRAAN CAPAIAN TARGET RENJA OPD TAHUN 2024	CAPAIAN KINERJA DAN KERANGKA PENDANAAN						KELOMPOK SASARAN	PRAKIRAAN MAJU RENCANA TAHUN 2026		PERANGKAT DAERAH PENANGGUNG JAWAB
							TARGET 2025	PAGU INDIKATIF (Rp)	LOKASI	SUMBER DANA	PRIORITAS			TARGET	PAGU INDIKATIF (Rp)	
											NASIONAL	DAERAH				
1	2	3	4	5	6	7	8	9	10	11	12	13	14	15	16	17
			<i>Jumlah Fasilitas Kesehatan yang Dilakukan Pengukuran Indikator Nasional Mutu (INM) Pelayanan kesehatan</i>				1 Unit	396.550,00	Kab. Tapin, Semua Kecamatan, Semua Kel/Desa	PENDAPATAN ASLI DAERAH (PAD)	-	02. Pemantapan Kualitas Sumber Daya Manusia Yang Unggul dan Berdaya Saing Peningkatan akses dan kualitas layanan kesehatan	-		5.000.000,00	DINAS KESEHATAN
3.	1.02.03	PROGRAM PENINGKATAN KAPASITAS SUMBER DAYA MANUSIA KESEHATAN	<i>Persentase sumber daya manusia kesehatan yang memenuhi standar Persentase Karyawan yang mendapatkan pelatihan/diklat</i>	100 Persentase 100 %			100 Persentase 100 %	39.145.150,00						100 Persentase 100 %	2.500.325.150,00	
	1.02.03.2.02	Perencanaan Kebutuhan dan Pendayagunaan Sumber Daya Manusia Kesehatan untuk UKP dan UKM di Wilayah Kabupaten/Kota	-	-			-	5.155.150,00			-	02. Pemantapan Kualitas Sumber Daya Manusia Yang Unggul dan Berdaya Saing Peningkatan akses dan kualitas layanan kesehatan	-	-	2.444.400.000,00	DINAS KESEHATAN
	1.02.03.2.02.0002	Pemenuhan Kebutuhan Sumber Daya Manusia Kesehatan Sesuai Standar														
			<i>Jumlah Sumber Daya Manusia Kesehatan yang Memenuhi Standar di Fasilitas Pelayanan Kesehatan (Fasyankes)</i>				220 Orang	5.155.150,00	Kab. Tapin, Semua Kecamatan, Semua Kel/Desa	PENDAPATAN ASLI DAERAH (PAD)	-	02. Pemantapan Kualitas Sumber Daya Manusia Yang Unggul dan Berdaya Saing Peningkatan akses dan kualitas layanan kesehatan	-		2.444.400.000,00	DINAS KESEHATAN

NO	KODE	URUSAN / BIDANG URUSAN / PROGRAM / KEGIATAN / SUB KEGIATAN	INDIKATOR PROGRAM / KEGIATAN / SUB KEGIATAN	TARGET AKHIR PERIODE RENSTRA OPD	REALISASI CAPAIAN RENJA OPD TAHUN 2023	PRAKIRAAN CAPAIAN TARGET RENJA OPD TAHUN 2024	CAPAIAN KINERJA DAN KERANGKA PENDANAAN						KELOMPOK SASARAN	PRAKIRAAN MAJU RENCANA TAHUN 2026		PERANGKAT DAERAH PENANGGUNG JAWAB
							TARGET 2025	PAGU INDIKATIF (Rp)	LOKASI	SUMBER DANA	PRIORITAS			TARGET	PAGU INDIKATIF (Rp)	
											NASIONAL	DAERAH				
1	2	3	4	5	6	7	8	9	10	11	12	13	14	15	16	17
	1.02.03.2.03	Pengembangan Mutu dan Peningkatan Kompetensi Teknis Sumber Daya Manusia Kesehatan Tingkat Daerah Kabupaten/Kota	-	-			-	33.990.000,00			-	02. Pemantauan Kualitas Sumber Daya Manusia Yang Unggul dan Berdaya Saing Peningkatan akses dan kualitas layanan kesehatan	-	-	55.925.150,00	DINAS KESEHATAN
	1.02.03.2.03.0001	Pengembangan Mutu dan Peningkatan Kompetensi Teknis Sumber Daya Manusia Kesehatan Tingkat Daerah Kabupaten/Kota														
			<i>Jumlah Sumber Daya Manusia Kesehatan Tingkat Daerah Kabupaten/Kota yang Ditingkatkan Mutu dan Kompetensinya</i>				50 Orang	33.990.000,00	Kab. Tapin, Semua Kecamatan, Semua Kel/Desa	PENDAPATAN ASLI DAERAH (PAD)	-	02. Pemantauan Kualitas Sumber Daya Manusia Yang Unggul dan Berdaya Saing Peningkatan akses dan kualitas layanan kesehatan	-		55.925.150,00	DINAS KESEHATAN
4.	1.02.04	PROGRAM SEDIAAN FARMASI, ALAT KESEHATAN DAN MAKANAN MINUMAN	-	-			-	178.821.900,00						-	179.498.000,00	
	1.02.04.2.01	Pemberian Izin Apotek, Toko Obat, Toko Alat Kesehatan dan Optikal, Usaha Mikro Obat Tradisional (UMOT)	-	-			-	178.821.900,00			-	02. Pemantauan Kualitas Sumber Daya Manusia Yang Unggul dan Berdaya Saing Peningkatan akses dan kualitas layanan kesehatan	-	-	179.498.000,00	DINAS KESEHATAN
	1.02.04.2.01.0001	Pengendalian dan Pengawasan serta Tindak Lanjut Pengawasan Perizinan Apotek, Toko Obat, Toko Alat Kesehatan, dan Optikal, Usaha Mikro Obat Tradisional (UMOT)														

NO	KODE	URUSAN / BIDANG URUSAN / PROGRAM / KEGIATAN / SUB KEGIATAN	INDIKATOR PROGRAM / KEGIATAN / SUB KEGIATAN	TARGET AKHIR PERIODE RENSTRA OPD	REALISASI CAPAIAN RENJA OPD TAHUN 2023	PRAKIRAAN CAPAIAN TARGET RENJA OPD TAHUN 2024	CAPAIAN KINERJA DAN KERANGKA PENDANAAN						KELOMPOK SASARAN	PRAKIRAAN MAJU RENCANA TAHUN 2026		PERANGKAT DAERAH PENANGGUNG JAWAB
							TARGET 2025	PAGU INDIKATIF (Rp)	LOKASI	SUMBER DANA	PRIORITAS			TARGET	PAGU INDIKATIF (Rp)	
											NASIONAL	DAERAH				
1	2	3	4	5	6	7	8	9	10	11	12	13	14	15	16	17
			<i>Jumlah Dokumen Hasil Pengendalian dan Pengawasan serta Tindak Lanjut Pengawasan Perizinan Apotek, Toko Obat, Toko Alat Kesehatan, dan Optikal, Usaha Mikro Obat Tradisional (UMOT)</i>				1 Dokumen	178.821.900,00	Kab. Tapin, Semua Kecamatan, Semua Kel/Desa	PENDAPATAN ASLI DAERAH (PAD)	-	02. Pemantapan Kualitas Sumber Daya Manusia Yang Unggul dan Berdaya Saing Peningkatan akses dan kualitas layanan kesehatan	-		179.498.000,00	DINAS KESEHATAN
5.	1.02.05	PROGRAM PEMBERDAYAAN MASYARAKAT BIDANG KESEHATAN	-	-			-	0,00						-	885.647.867,00	
	1.02.05.2.01	Advokasi, Pemberdayaan, Kemitraan, Peningkatan Peran serta Masyarakat dan Lintas Sektor Tingkat Daerah Kabupaten/Kota	-	-			-	0,00			-	02. Pemantapan Kualitas Sumber Daya Manusia Yang Unggul dan Berdaya Saing Peningkatan akses dan kualitas layanan kesehatan	-	-	534.246.667,00	DINAS KESEHATAN
	1.02.05.2.01.0001	Peningkatan Upaya Promosi Kesehatan, Advokasi, Kemitraan dan Pemberdayaan Masyarakat														
			<i>Jumlah Dokumen Promosi Kesehatan, Advokasi, Kemitraan dan Pemberdayaan Masyarakat</i>				1 Dokumen	0,00	Kab. Tapin, Semua Kecamatan, Semua Kel/Desa	PENDAPATAN ASLI DAERAH (PAD)	-	02. Pemantapan Kualitas Sumber Daya Manusia Yang Unggul dan Berdaya Saing Peningkatan akses dan kualitas layanan kesehatan	-		534.246.667,00	DINAS KESEHATAN

NO	KODE	URUSAN / BIDANG URUSAN / PROGRAM / KEGIATAN / SUB KEGIATAN	INDIKATOR PROGRAM / KEGIATAN / SUB KEGIATAN	TARGET AKHIR PERIODE RENSTRA OPD	REALISASI CAPAIAN RENJA OPD TAHUN 2023	PRAKIRAAN CAPAIAN TARGET RENJA OPD TAHUN 2024	CAPAIAN KINERJA DAN KERANGKA PENDANAAN						KELOMPOK SASARAN	PRAKIRAAN MAJU RENCANA TAHUN 2026		PERANGKAT DAERAH PENANGGUNG JAWAB
							TARGET 2025	PAGU INDIKATIF (Rp)	LOKASI	SUMBER DANA	PRIORITAS			TARGET	PAGU INDIKATIF (Rp)	
											NASIONAL	DAERAH				
1	2	3	4	5	6	7	8	9	10	11	12	13	14	15	16	17
	1.02.05.2.02	Pelaksanaan Sehat dalam rangka Promotif Preventif Tingkat Daerah Kabupaten/Kota	-	-			-	0,00			-	02. Pemantauan Kualitas Sumber Daya Manusia Yang Unggul dan Berdaya Saing Peningkatan akses dan kualitas layanan kesehatan	-	-	346.401.200,00	DINAS KESEHATAN
	1.02.05.2.02.0001	Penyelenggaraan Promosi Kesehatan dan Gerakan Hidup Bersih dan Sehat														
			<i>Jumlah Dokumen Hasil Penyelenggaraan Promosi Kesehatan dan Gerakan Hidup Bersih dan Sehat</i>				1 Dokumen	0,00	Kab. Tapin, Semua Kecamatan, Semua Kel/Desa	PENDAPATAN ASLI DAERAH (PAD)	-	02. Pemantauan Kualitas Sumber Daya Manusia Yang Unggul dan Berdaya Saing Peningkatan akses dan kualitas layanan kesehatan	-		346.401.200,00	DINAS KESEHATAN
	1.02.05.2.03	Pengembangan dan Pelaksanaan Upaya Kesehatan Bersumber Daya Masyarakat (UKBM) Tingkat Daerah Kabupaten/Kota	-	-			-	0,00			-	02. Pemantauan Kualitas Sumber Daya Manusia Yang Unggul dan Berdaya Saing Peningkatan akses dan kualitas layanan kesehatan	-	-	5.000.000,00	DINAS KESEHATAN
	1.02.05.2.03.0001	Bimbingan Teknis dan Supervisi Pengembangan dan Pelaksanaan Upaya Kesehatan Bersumber Daya Masyarakat (UKBM)														

NO	KODE	URUSAN / BIDANG URUSAN / PROGRAM / KEGIATAN / SUB KEGIATAN	INDIKATOR PROGRAM / KEGIATAN / SUB KEGIATAN	TARGET AKHIR PERIODE RENSTRA OPD	REALISASI CAPAIAN RENJA OPD TAHUN 2023	PRAKIRAAN CAPAIAN TARGET RENJA OPD TAHUN 2024	CAPAIAN KINERJA DAN KERANGKA PENDANAAN						KELOMPOK SASARAN	PRAKIRAAN MAJU RENCANA TAHUN 2026		PERANGKAT DAERAH PENANGGUNG JAWAB
							TARGET 2025	PAGU INDIKATIF (Rp)	LOKASI	SUMBER DANA	PRIORITAS			TARGET	PAGU INDIKATIF (Rp)	
											NASIONAL	DAERAH				
1	2	3	4	5	6	7	8	9	10	11	12	13	14	15	16	17
			<i>Jumlah Dokumen Hasil Bimbingan Teknis dan Supervisi Upaya Kesehatan Bersumber Daya Masyarakat (UKBM)</i>				2 Dokumen	0,00	Kab. Tapin, Semua Kecamatan, Semua Kel/Desa	PENDAPATAN ASLI DAERAH (PAD)	-	02. Pemantauan Kualitas Sumber Daya Manusia Yang Unggul dan Berdaya Saing Peningkatan akses dan kualitas layanan kesehatan	-		5.000.000,00	DINAS KESEHATAN
		PUSKESMAS TAPIN UTARA						2.115.608.912,00							2.115.608.912,00	
	1	URUSAN PEMERINTAHAN WAJIB YANG BERKAITAN DENGAN PELAYANAN DASAR						2.115.608.912,00							2.115.608.912,00	
	1.02	URUSAN PEMERINTAHAN BIDANG KESEHATAN						2.115.608.912,00							2.115.608.912,00	
1.	1.02.02	PROGRAM PEMENUHAN UPAYA KESEHATAN PERORANGAN DAN UPAYA KESEHATAN MASYARAKAT	-	-			-	2.115.608.912,00						-	2.115.608.912,00	
	1.02.02.2.02	Penyediaan Layanan Kesehatan untuk UKM dan UKP Rujukan Tingkat Daerah Kabupaten/Kota	-	-			-	2.115.608.912,00			-	02. Pemantauan Kualitas Sumber Daya Manusia Yang Unggul dan Berdaya Saing Peningkatan akses dan kualitas layanan kesehatan	-	-	2.115.608.912,00	PUSKESMAS TAPIN UTARA
	1.02.02.2.02.0015	Pengelolaan Pelayanan Kesehatan Gizi Masyarakat														
			<i>Jumlah Dokumen Hasil Pengelolaan Pelayanan Kesehatan Gizi Masyarakat</i>				12 Dokumen	642.680.700,00	Kab. Tapin, Tapin Utara, Semua Kel/Desa	PENDAPATAN ASLI DAERAH (PAD)	-	02. Pemantauan Kualitas Sumber Daya Manusia Yang Unggul dan Berdaya Saing Peningkatan akses dan kualitas layanan kesehatan	-		642.680.700,00	PUSKESMAS TAPIN UTARA

NO	KODE	URUSAN / BIDANG URUSAN / PROGRAM / KEGIATAN / SUB KEGIATAN	INDIKATOR PROGRAM / KEGIATAN / SUB KEGIATAN	TARGET AKHIR PERIODE RENSTRA OPD	REALISASI CAPAIAN RENJA OPD TAHUN 2023	PRAKIRAAN CAPAIAN TARGET RENJA OPD TAHUN 2024	CAPAIAN KINERJA DAN KERANGKA PENDANAAN						KELOMPOK SASARAN	PRAKIRAAN MAJU RENCANA TAHUN 2026		PERANGKAT DAERAH PENANGGUNG JAWAB
							TARGET 2025	PAGU INDIKATIF (Rp)	LOKASI	SUMBER DANA	PRIORITAS			TARGET	PAGU INDIKATIF (Rp)	
											NASIONAL	DAERAH				
1	2	3	4	5	6	7	8	9	10	11	12	13	14	15	16	17
	1.02.02.2.02.0026	Pengelolaan Jaminan Kesehatan Masyarakat														
			<i>Jumlah Dokumen Hasil Pengelolaan Jaminan Kesehatan Masyarakat</i>				12 Dokumen	1.262.973.000,00	Kab. Tapin, Tapin Utara, Semua Kel/Desa	PENDAPATAN ASLI DAERAH (PAD)	-	02. Pemant apan Kualitas Sumber Daya Manusia Yang Unggul dan Berdaya Saing Peningkata n akses dan kualias layanan kesehatan	-		1.262.973.000,00	PUSKESMAS TAPIN UTARA
	1.02.02.2.02.0033	Operasional Pelayanan Puskesmas														
			<i>Jumlah Dokumen Operasional Pelayanan Puskesmas</i>				12 Dokumen	209.955.212,00	Kab. Tapin, Tapin Utara, Semua Kel/Desa	PENDAPATAN ASLI DAERAH (PAD)	-	02. Pemant apan Kualitas Sumber Daya Manusia Yang Unggul dan Berdaya Saing Peningkata n akses dan kualias layanan kesehatan	-		209.955.212,00	PUSKESMAS TAPIN UTARA
		PUSKESMAS BAKARANGAN						1.479.818.574,00							1.540.000.000,00	
	1	URUSAN PEMERINTAHAN WAJIB YANG BERKAITAN DENGAN PELAYANAN DASAR						1.479.818.574,00							1.540.000.000,00	
	1.02	URUSAN PEMERINTAHAN BIDANG KESEHATAN						1.479.818.574,00							1.540.000.000,00	
1.	1.02.02	PROGRAM PEMENUHAN UPAYA KESEHATAN PERORANGAN DAN UPAYA KESEHATAN MASYARAKAT		-				1.479.818.574,00						-	1.540.000.000,00	

NO	KODE	URUSAN / BIDANG URUSAN / PROGRAM / KEGIATAN / SUB KEGIATAN	INDIKATOR PROGRAM / KEGIATAN / SUB KEGIATAN	TARGET AKHIR PERIODE RENSTRA OPD	REALISASI CAPAIAN RENJA OPD TAHUN 2023	PRAKIRAAN CAPAIAN TARGET RENJA OPD TAHUN 2024	CAPAIAN KINERJA DAN KERANGKA PENDANAAN						KELOMPOK SASARAN	PRAKIRAAN MAJU RENCANA TAHUN 2026		PERANGKAT DAERAH PENANGGUNG JAWAB
							TARGET 2025	PAGU INDIKATIF (Rp)	LOKASI	SUMBER DANA	PRIORITAS			TARGET	PAGU INDIKATIF (Rp)	
											NASIONAL	DAERAH				
1	2	3	4	5	6	7	8	9	10	11	12	13	14	15	16	17
	1.02.02.2.02	Penyediaan Layanan Kesehatan untuk UKM dan UKP Rujukan Tingkat Daerah Kabupaten/Kota	-	-			-	1.479.818.574,00			-	02. Pemantauan Kualitas Sumber Daya Manusia Yang Unggul dan Berdaya Saing Pemerataan kualitas layanan dan sarana prasarana kesehatan	-	-	1.540.000.000,00	PUSKESMAS BAKARANGAN
	1.02.02.2.02.0015	Pengelolaan Pelayanan Kesehatan Gizi Masyarakat														
			<i>Jumlah Dokumen Hasil Pengelolaan Pelayanan Kesehatan Gizi Masyarakat</i>				12 Dokumen	473.358.300,00	Kab. Tapin, Bakarangan, Semua Kel/Desa	PENDAPATAN ASLI DAERAH (PAD)	-	02. Pemantauan Kualitas Sumber Daya Manusia Yang Unggul dan Berdaya Saing Pemerataan kualitas layanan dan sarana prasarana kesehatan	-		490.000.000,00	PUSKESMAS BAKARANGAN
	1.02.02.2.02.0026	Pengelolaan Jaminan Kesehatan Masyarakat														
			<i>Jumlah Dokumen Hasil Pengelolaan Jaminan Kesehatan Masyarakat</i>				12 Dokumen	808.538.120,00	Kab. Tapin, Bakarangan, Semua Kel/Desa	PENDAPATAN ASLI DAERAH (PAD)	-	02. Pemantauan Kualitas Sumber Daya Manusia Yang Unggul dan Berdaya Saing Pemerataan kualitas layanan dan sarana prasarana kesehatan	-		850.000.000,00	PUSKESMAS BAKARANGAN
	1.02.02.2.02.0033	Operasional Pelayanan Puskesmas														

NO	KODE	URUSAN / BIDANG URUSAN / PROGRAM / KEGIATAN / SUB KEGIATAN	INDIKATOR PROGRAM / KEGIATAN / SUB KEGIATAN	TARGET AKHIR PERIODE RENSTRA OPD	REALISASI CAPAIAN RENJA OPD TAHUN 2023	PRAKIRAAN CAPAIAN TARGET RENJA OPD TAHUN 2024	CAPAIAN KINERJA DAN KERANGKA PENDANAAN						KELOMPOK SASARAN	PRAKIRAAN MAJU RENCANA TAHUN 2026		PERANGKAT DAERAH PENANGGUNG JAWAB
							TARGET 2025	PAGU INDIKATIF (Rp)	LOKASI	SUMBER DANA	PRIORITAS			TARGET	PAGU INDIKATIF (Rp)	
											NASIONAL	DAERAH				
1	2	3	4	5	6	7	8	9	10	11	12	13	14	15	16	17
			<i>Jumlah Dokumen Hasil Pengelolaan Pelayanan Kesehatan Gizi Masyarakat</i>				12 Dokumen	586.558.300,00	Kab. Tapin, Bungur, Semua Kel/Desa	PENDAPATAN ASLI DAERAH (PAD)	-	02. Pemant apan Kualitas Sumber Daya Manusia Yang Unggul dan Berdaya Saing Pemerataa n kualitas layanan dan sarana prasarana kesehatan	-		600.000.000,00	PUSKESMAS BANUA PADANG
	1.02.02.2.02.0026	Pengelolaan Jaminan Kesehatan Masyarakat														
			<i>Jumlah Dokumen Hasil Pengelolaan Jaminan Kesehatan Masyarakat</i>				12 Dokumen	639.629.189,00	Kab. Tapin, Bungur, Semua Kel/Desa	PENDAPATAN ASLI DAERAH (PAD)	-	02. Pemant apan Kualitas Sumber Daya Manusia Yang Unggul dan Berdaya Saing Pemerataa n kualitas layanan dan sarana prasarana kesehatan	-		783.209.750,00	PUSKESMAS BANUA PADANG
	1.02.02.2.02.0033	Operasional Pelayanan Puskesmas														
			<i>Jumlah Dokumen Operasional Pelayanan Puskesmas</i>				12 Dokumen	242.029.136,00	Kab. Tapin, Bungur, Semua Kel/Desa	PENDAPATAN ASLI DAERAH (PAD)	-	02. Pemant apan Kualitas Sumber Daya Manusia Yang Unggul dan Berdaya Saing Pemerataa n kualitas layanan dan sarana prasarana kesehatan	-		260.000.000,00	PUSKESMAS BANUA PADANG
		PUSKESMAS TAMBARUNTUNG						1.697.900.984,00							850.000.000,00	
	1	URUSAN PEMERINTAHAN WAJIB YANG BERKAITAN DENGAN PELAYANAN DASAR						1.697.900.984,00							850.000.000,00	
	1.02	URUSAN PEMERINTAHAN BIDANG KESEHATAN						1.697.900.984,00							850.000.000,00	

NO	KODE	URUSAN / BIDANG URUSAN / PROGRAM / KEGIATAN / SUB KEGIATAN	INDIKATOR PROGRAM / KEGIATAN / SUB KEGIATAN	TARGET AKHIR PERIODE RENSTRA OPD	REALISASI CAPAIAN RENJA OPD TAHUN 2023	PRAKIRAAN CAPAIAN TARGET RENJA OPD TAHUN 2024	CAPAIAN KINERJA DAN KERANGKA PENDANAAN						KELOMPOK SASARAN	PRAKIRAAN MAJU RENCANA TAHUN 2026		PERANGKAT DAERAH PENANGGUNG JAWAB
							TARGET 2025	PAGU INDIKATIF (Rp)	LOKASI	SUMBER DANA	PRIORITAS			TARGET	PAGU INDIKATIF (Rp)	
											NASIONAL	DAERAH				
1	2	3	4	5	6	7	8	9	10	11	12	13	14	15	16	17
1.	1.02.02	PROGRAM PEMENUHAN UPAYA KESEHATAN PERORANGAN DAN UPAYA KESEHATAN MASYARAKAT	-	-			-	1.697.900.984,00						-	850.000.000,00	
	1.02.02.2.02	Penyediaan Layanan Kesehatan untuk UKM dan UKP Rujukan Tingkat Daerah Kabupaten/Kota	-	-			-	1.697.900.984,00			-	-	-	-	850.000.000,00	PUSKESMAS TAMBARUNTUNG
	1.02.02.2.02.0015	Pengelolaan Pelayanan Kesehatan Gizi Masyarakat														
			Jumlah Dokumen Hasil Pengelolaan Pelayanan Kesehatan Gizi Masyarakat				1 Dokumen	651.145.200,00	Kab. Tapin, Tapin Tengah, Semua Kel/Desa	PENDAPATAN ASLI DAERAH (PAD)	-	-	-		0,00	PUSKESMAS TAMBARUNTUNG
	1.02.02.2.02.0026	Pengelolaan Jaminan Kesehatan Masyarakat														
			Jumlah Dokumen Hasil Pengelolaan Jaminan Kesehatan Masyarakat				12 Dokumen	836.905.804,00	Kab. Tapin, Tapin Tengah, Semua Kel/Desa	PENDAPATAN ASLI DAERAH (PAD)	-	04. Meningkatkan Tata Kelola Pemerintahan yang Fokus Pada Pelayanan Publik dan Investasi Peningkatan akses dan kualitas layanan kesehatan	-		850.000.000,00	PUSKESMAS TAMBARUNTUNG
	1.02.02.2.02.0033	Operasional Pelayanan Puskesmas														
			Jumlah Dokumen Operasional Pelayanan Puskesmas				1 Dokumen	209.849.980,00	Kab. Tapin, Tapin Tengah, Semua Kel/Desa	PENDAPATAN ASLI DAERAH (PAD)	-	-	-		0,00	PUSKESMAS TAMBARUNTUNG
		PUSKESMAS PANDAHAN						998.022.500,00							1.030.000.000,00	
	1	URUSAN PEMERINTAHAN WAJIB YANG BERKAITAN DENGAN PELAYANAN DASAR						998.022.500,00							1.030.000.000,00	
	1.02	URUSAN PEMERINTAHAN BIDANG KESEHATAN						998.022.500,00							1.030.000.000,00	
1.	1.02.02	PROGRAM PEMENUHAN UPAYA KESEHATAN PERORANGAN DAN UPAYA KESEHATAN MASYARAKAT	-	-			-	998.022.500,00						-	1.030.000.000,00	
	1.02.02.2.02	Penyediaan Layanan Kesehatan untuk UKM dan UKP Rujukan Tingkat Daerah Kabupaten/Kota	-	-			-	998.022.500,00			-	-	-	-	1.030.000.000,00	PUSKESMAS PANDAHAN
	1.02.02.2.02.0015	Pengelolaan Pelayanan Kesehatan Gizi Masyarakat														

NO	KODE	URUSAN / BIDANG URUSAN / PROGRAM / KEGIATAN / SUB KEGIATAN	INDIKATOR PROGRAM / KEGIATAN / SUB KEGIATAN	TARGET AKHIR PERIODE RENSTRA OPD	REALISASI CAPAIAN RENJA OPD TAHUN 2023	PRAKIRAAN CAPAIAN TARGET RENJA OPD TAHUN 2024	CAPAIAN KINERJA DAN KERANGKA PENDANAAN						KELOMPOK SASARAN	PRAKIRAAN MAJU RENCANA TAHUN 2026		PERANGKAT DAERAH PENANGGUNG JAWAB
							TARGET 2025	PAGU INDIKATIF (Rp)	LOKASI	SUMBER DANA	PRIORITAS			TARGET	PAGU INDIKATIF (Rp)	
											NASIONAL	DAERAH				
1	2	3	4	5	6	7	8	9	10	11	12	13	14	15	16	17
			Jumlah Dokumen Hasil Pengelolaan Pelayanan Kesehatan Gizi Masyarakat				12 Dokumen	319.708.600,00	Kab. Tapin, Tapin Tengah, Semua Kel/Desa	PENDAPATAN ASLI DAERAH (PAD)	-	-	-		300.000.000,00	PUSKESMAS PANDAHAN
	1.02.02.2.02.0026	Pengelolaan Jaminan Kesehatan Masyarakat														
			Jumlah Dokumen Hasil Pengelolaan Jaminan Kesehatan Masyarakat				12 Dokumen	507.443.121,00	Kab. Tapin, Tapin Tengah, Semua Kel/Desa	PENDAPATAN ASLI DAERAH (PAD)	-	-	-		550.000.000,00	PUSKESMAS PANDAHAN
	1.02.02.2.02.0033	Operasional Pelayanan Puskesmas														
			Jumlah Dokumen Operasional Pelayanan Puskesmas				12 Dokumen	170.870.779,00	Kab. Tapin, Tapin Tengah, Semua Kel/Desa	PENDAPATAN ASLI DAERAH (PAD)	-	-	-		180.000.000,00	PUSKESMAS PANDAHAN
		PUSKESMAS LOKPAIKAT						1.002.565.981,00							310.000.000,00	
	1	URUSAN PEMERINTAHAN WAJIB YANG BERKAITAN DENGAN PELAYANAN DASAR						1.002.565.981,00							310.000.000,00	
	1.02	URUSAN PEMERINTAHAN BIDANG KESEHATAN						1.002.565.981,00							310.000.000,00	
1.	1.02.02	PROGRAM PEMENUHAN UPAYA KESEHATAN PERORANGAN DAN UPAYA KESEHATAN MASYARAKAT	-	-			-	1.002.565.981,00						-	310.000.000,00	
	1.02.02.2.02	Penyediaan Layanan Kesehatan untuk UKM dan UKP Rujukan Tingkat Daerah Kabupaten/Kota	-	-			-	1.002.565.981,00			-	02. Pemantauan Kualitas Sumber Daya Manusia Yang Unggul dan Berdaya Saing Peningkatan akses dan kualitas layanan kesehatan	-	-	310.000.000,00	PUSKESMAS LOKPAIKAT
	1.02.02.2.02.0015	Pengelolaan Pelayanan Kesehatan Gizi Masyarakat														
			Jumlah Dokumen Hasil Pengelolaan Pelayanan Kesehatan Gizi Masyarakat				1 Dokumen	257.468.800,00	Kab. Tapin, Lokpaikat, Semua Kel/Desa	PENDAPATAN ASLI DAERAH (PAD)	-	02. Pemantauan Kualitas Sumber Daya Manusia Yang Unggul dan Berdaya Saing Peningkatan akses dan kualitas layanan kesehatan	-		100.000.000,00	PUSKESMAS LOKPAIKAT

NO	KODE	URUSAN / BIDANG URUSAN / PROGRAM / KEGIATAN / SUB KEGIATAN	INDIKATOR PROGRAM / KEGIATAN / SUB KEGIATAN	TARGET AKHIR PERIODE RENSTRA OPD	REALISASI CAPAIAN RENJA OPD TAHUN 2023	PRAKIRAAN CAPAIAN TARGET RENJA OPD TAHUN 2024	CAPAIAN KINERJA DAN KERANGKA PENDANAAN						KELOMPOK SASARAN	PRAKIRAAN MAJU RENCANA TAHUN 2026		PERANGKAT DAERAH PENANGGUNG JAWAB
							TARGET 2025	PAGU INDIKATIF (Rp)	LOKASI	SUMBER DANA	PRIORITAS			TARGET	PAGU INDIKATIF (Rp)	
											NASIONAL	DAERAH				
1	2	3	4	5	6	7	8	9	10	11	12	13	14	15	16	17
	1.02.02.2.02.0026	Pengelolaan Jaminan Kesehatan Masyarakat														
			<i>Jumlah Dokumen Hasil Pengelolaan Jaminan Kesehatan Masyarakat</i>				1 Dokumen	563.018.613,00	Kab. Tapin, Lokpaikat, Semua Kel/Desa	PENDAPATAN ASLI DAERAH (PAD)	-	02. Pemant apan Kualitas Sumber Daya Manusia Yang Unggul dan Berdaya Saing Peningkata n akses dan kualias layanan kesehatan	-		110.000.000,00	PUSKESMAS LOKPAIKAT
	1.02.02.2.02.0033	Operasional Pelayanan Puskesmas														
			<i>Jumlah Dokumen Operasional Pelayanan Puskesmas</i>				1 Dokumen	182.078.568,00	Kab. Tapin, Lokpaikat, Semua Kel/Desa	PENDAPATAN ASLI DAERAH (PAD)	-	02. Pemant apan Kualitas Sumber Daya Manusia Yang Unggul dan Berdaya Saing Peningkata n akses dan kualias layanan kesehatan	-		100.000.000,00	PUSKESMAS LOKPAIKAT
		PUSKESMAS TAMBARANGAN						1.715.519.382,00							1.840.430.000,00	
	1	URUSAN PEMERINTAHAN WAJIB YANG BERKAITAN DENGAN PELAYANAN DASAR						1.715.519.382,00							1.840.430.000,00	
	1.02	URUSAN PEMERINTAHAN BIDANG KESEHATAN						1.715.519.382,00							1.840.430.000,00	
1.	1.02.02	PROGRAM PEMENUHAN UPAYA KESEHATAN PERORANGAN DAN UPAYA KESEHATAN MASYARAKAT	-	-			-	1.715.519.382,00						-	1.840.430.000,00	

NO	KODE	URUSAN / BIDANG URUSAN / PROGRAM / KEGIATAN / SUB KEGIATAN	INDIKATOR PROGRAM / KEGIATAN / SUB KEGIATAN	TARGET AKHIR PERIODE RENSTRA OPD	REALISASI CAPAIAN RENJA OPD TAHUN 2023	PRAKIRAAN CAPAIAN TARGET RENJA OPD TAHUN 2024	CAPAIAN KINERJA DAN KERANGKA PENDANAAN						KELOMPOK SASARAN	PRAKIRAAN MAJU RENCANA TAHUN 2026		PERANGKAT DAERAH PENANGGUNG JAWAB
							TARGET 2025	PAGU INDIKATIF (Rp)	LOKASI	SUMBER DANA	PRIORITAS			TARGET	PAGU INDIKATIF (Rp)	
											NASIONAL	DAERAH				
1	2	3	4	5	6	7	8	9	10	11	12	13	14	15	16	17
	1.02.02.2.02	Penyediaan Layanan Kesehatan untuk UKM dan UKP Rujukan Tingkat Daerah Kabupaten/Kota	-	-			-	1.715.519.382,00			-	02. Pemantauan Kualitas Sumber Daya Manusia Yang Unggul dan Berdaya Saing Pemerataan kualitas layanan dan sarana prasarana kesehatan	-	-	1.840.430.000,00	PUSKESMAS TAMBARANGAN
	1.02.02.2.02.0015	Pengelolaan Pelayanan Kesehatan Gizi Masyarakat														
			<i>Jumlah Dokumen Hasil Pengelolaan Pelayanan Kesehatan Gizi Masyarakat</i>				12 Dokumen	614.695.200,00	Kab. Tapin, Tapin Selatan, Semua Kel/Desa	PENDAPATAN ASLI DAERAH (PAD)	-	02. Pemantauan Kualitas Sumber Daya Manusia Yang Unggul dan Berdaya Saing Pemerataan kualitas layanan dan sarana prasarana kesehatan	-		645.430.000,00	PUSKESMAS TAMBARANGAN
	1.02.02.2.02.0026	Pengelolaan Jaminan Kesehatan Masyarakat														
			<i>Jumlah Dokumen Hasil Pengelolaan Jaminan Kesehatan Masyarakat</i>				12 Dokumen	832.426.006,00	Kab. Tapin, Tapin Selatan, Semua Kel/Desa	PENDAPATAN ASLI DAERAH (PAD)	-	02. Pemantauan Kualitas Sumber Daya Manusia Yang Unggul dan Berdaya Saing Pemerataan kualitas layanan dan sarana prasarana kesehatan	-		915.000.000,00	PUSKESMAS TAMBARANGAN
	1.02.02.2.02.0033	Operasional Pelayanan Puskesmas														

NO	KODE	URUSAN / BIDANG URUSAN / PROGRAM / KEGIATAN / SUB KEGIATAN	INDIKATOR PROGRAM / KEGIATAN / SUB KEGIATAN	TARGET AKHIR PERIODE RENSTRA OPD	REALISASI CAPAIAN RENJA OPD TAHUN 2023	PRAKIRAAN CAPAIAN TARGET RENJA OPD TAHUN 2024	CAPAIAN KINERJA DAN KERANGKA PENDANAAN						KELOMPOK SASARAN	PRAKIRAAN MAJU RENCANA TAHUN 2026		PERANGKAT DAERAH PENANGGUNG JAWAB
							TARGET 2025	PAGU INDIKATIF (Rp)	LOKASI	SUMBER DANA	PRIORITAS			TARGET	PAGU INDIKATIF (Rp)	
											NASIONAL	DAERAH				
1	2	3	4	5	6	7	8	9	10	11	12	13	14	15	16	17
			Jumlah Dokumen Operasional Pelayanan Puskesmas				12 Dokumen	268.398.176,00	Kab. Tapin, Tapin Selatan, Semua Kel/Desa	PENDAPATAN ASLI DAERAH (PAD)	-	02. Pemantapan Kualitas Sumber Daya Manusia Yang Unggul dan Berdaya Saing Pemerataan kualitas layanan dan sarana prasarana kesehatan	-		280.000.000,00	PUSKESMAS TAMBARANGAN
PUSKESMAS SALAM BABARIS								990.677.940,00							1.023.242.905,00	
	1	URUSAN PEMERINTAHAN WAJIB YANG BERKAITAN DENGAN PELAYANAN DASAR						990.677.940,00							1.023.242.905,00	
	1.02	URUSAN PEMERINTAHAN BIDANG KESEHATAN						990.677.940,00							1.023.242.905,00	
1.	1.02.02	PROGRAM PEMENUHAN UPAYA KESEHATAN PERORANGAN DAN UPAYA KESEHATAN MASYARAKAT	-	-			-	990.677.940,00						-	1.023.242.905,00	
	1.02.02.2.02	Penyediaan Layanan Kesehatan untuk UKM dan UKP Rujukan Tingkat Daerah Kabupaten/Kota	-	-			-	990.677.940,00			-	02. Pemantapan Kualitas Sumber Daya Manusia Yang Unggul dan Berdaya Saing Pemerataan kualitas layanan dan sarana prasarana kesehatan	-	-	1.023.242.905,00	PUSKESMAS SALAM BABARIS
	1.02.02.2.02.0015	Pengelolaan Pelayanan Kesehatan Gizi Masyarakat														

NO	KODE	URUSAN / BIDANG URUSAN / PROGRAM / KEGIATAN / SUB KEGIATAN	INDIKATOR PROGRAM / KEGIATAN / SUB KEGIATAN	TARGET AKHIR PERIODE RENSTRA OPD	REALISASI CAPAIAN RENJA OPD TAHUN 2023	PRAKIRAAN CAPAIAN TARGET RENJA OPD TAHUN 2024	CAPAIAN KINERJA DAN KERANGKA PENDANAAN						KELOMPOK SASARAN	PRAKIRAAN MAJU RENCANA TAHUN 2026		PERANGKAT DAERAH PENANGGUNG JAWAB
							TARGET 2025	PAGU INDIKATIF (Rp)	LOKASI	SUMBER DANA	PRIORITAS			TARGET	PAGU INDIKATIF (Rp)	
											NASIONAL	DAERAH				
1	2	3	4	5	6	7	8	9	10	11	12	13	14	15	16	17
			<i>Jumlah Dokumen Hasil Pengelolaan Pelayanan Kesehatan Gizi Masyarakat</i>				12 Dokumen	261.809.700,00	Kab. Tapin, Salam Babaris, Semua Kel/Desa	PENDAPATAN ASLI DAERAH (PAD)	-	02. Pemant apan Kualitas Sumber Daya Manusia Yang Unggul dan Berdaya Saing Pemerataa n kualitas layanan dan sarana prasarana kesehatan	-		274.900.185,00	PUSKESMAS SALAM BABARIS
	1.02.02.2.02.0026	Pengelolaan Jaminan Kesehatan Masyarakat														
			<i>Jumlah Dokumen Hasil Pengelolaan Jaminan Kesehatan Masyarakat</i>				12 Dokumen	516.675.200,00	Kab. Tapin, Salam Babaris, Semua Kel/Desa	PENDAPATAN ASLI DAERAH (PAD)	-	02. Pemant apan Kualitas Sumber Daya Manusia Yang Unggul dan Berdaya Saing Pemerataa n kualitas layanan dan sarana prasarana kesehatan	-		568.342.720,00	PUSKESMAS SALAM BABARIS
	1.02.02.2.02.0033	Operasional Pelayanan Puskesmas														
			<i>Jumlah Dokumen Operasional Pelayanan Puskesmas</i>				12 Dokumen	212.193.040,00	Kab. Tapin, Salam Babaris, Semua Kel/Desa	PENDAPATAN ASLI DAERAH (PAD)	-	02. Pemant apan Kualitas Sumber Daya Manusia Yang Unggul dan Berdaya Saing Pemerataa n kualitas layanan dan sarana prasarana kesehatan	-		180.000.000,00	PUSKESMAS SALAM BABARIS
		PUSKESMAS PIANI						1.001.655.377,00							1.074.500.000,00	
	1	URUSAN PEMERINTAHAN WAJIB YANG BERKAITAN DENGAN PELAYANAN DASAR						1.001.655.377,00							1.074.500.000,00	
	1.02	URUSAN PEMERINTAHAN BIDANG KESEHATAN						1.001.655.377,00							1.074.500.000,00	

NO	KODE	URUSAN / BIDANG URUSAN / PROGRAM / KEGIATAN / SUB KEGIATAN	INDIKATOR PROGRAM / KEGIATAN / SUB KEGIATAN	TARGET AKHIR PERIODE RENSTRA OPD	REALISASI CAPAIAN RENJA OPD TAHUN 2023	PRAKIRAAN CAPAIAN TARGET RENJA OPD TAHUN 2024	CAPAIAN KINERJA DAN KERANGKA PENDANAAN					KELOMPOK SASARAN	PRAKIRAAN MAJU RENCANA TAHUN 2026		PERANGKAT DAERAH PENANGGUNG JAWAB	
							TARGET 2025	PAGU INDIKATIF (Rp)	LOKASI	SUMBER DANA	PRIORITAS		TARGET	PAGU INDIKATIF (Rp)		
											NASIONAL					DAERAH
1	2	3	4	5	6	7	8	9	10	11	12	13	14	15	16	17
1.	1.02.02	PROGRAM PEMENUHAN UPAYA KESEHATAN PERORANGAN DAN UPAYA KESEHATAN MASYARAKAT	-	-			-	1.001.655.377,00						-	1.074.500.000,00	
	1.02.02.2.02	Penyediaan Layanan Kesehatan untuk UKM dan UKP Rujukan Tingkat Daerah Kabupaten/Kota	-	-			-	1.001.655.377,00			-	02. Pemantauan Kualitas Sumber Daya Manusia Yang Unggul dan Berdaya Saing Pemerataan kualitas layanan dan sarana prasarana kesehatan	-	-	1.074.500.000,00	PUSKESMAS PIANI
	1.02.02.2.02.0015	Pengelolaan Pelayanan Kesehatan Gizi Masyarakat														
			<i>Jumlah Dokumen Hasil Pengelolaan Pelayanan Kesehatan Gizi Masyarakat</i>				12 Dokumen	303.225.900,00	Kab. Tapin, Piani, Semua Kel/Desa	PENDAPATAN ASLI DAERAH (PAD)	-	02. Pemantauan Kualitas Sumber Daya Manusia Yang Unggul dan Berdaya Saing Pemerataan kualitas layanan dan sarana prasarana kesehatan	-		310.000.000,00	PUSKESMAS PIANI
	1.02.02.2.02.0026	Pengelolaan Jaminan Kesehatan Masyarakat														
			<i>Jumlah Dokumen Hasil Pengelolaan Jaminan Kesehatan Masyarakat</i>				12 Dokumen	467.699.977,00	Kab. Tapin, Piani, Semua Kel/Desa	PENDAPATAN ASLI DAERAH (PAD)	-	02. Pemantauan Kualitas Sumber Daya Manusia Yang Unggul dan Berdaya Saing Pemerataan kualitas layanan dan sarana prasarana kesehatan	-		514.500.000,00	PUSKESMAS PIANI
	1.02.02.2.02.0033	Operasional Pelayanan Puskesmas														

NO	KODE	URUSAN / BIDANG URUSAN / PROGRAM / KEGIATAN / SUB KEGIATAN	INDIKATOR PROGRAM / KEGIATAN / SUB KEGIATAN	TARGET AKHIR PERIODE RENSTRA OPD	REALISASI CAPAIAN RENJA OPD TAHUN 2023	PRAKIRAAN CAPAIAN TARGET RENJA OPD TAHUN 2024	CAPAIAN KINERJA DAN KERANGKA PENDANAAN						KELOMPOK SASARAN	PRAKIRAAN MAJU RENCANA TAHUN 2026		PERANGKAT DAERAH PENANGGUNG JAWAB
							TARGET 2025	PAGU INDIKATIF (Rp)	LOKASI	SUMBER DANA	PRIORITAS			TARGET	PAGU INDIKATIF (Rp)	
											NASIONAL	DAERAH				
1	2	3	4	5	6	7	8	9	10	11	12	13	14	15	16	17
			Jumlah Dokumen Operasional Pelayanan Puskesmas				12 Dokumen	230.729.500,00	Kab. Tapin, Piani, Semua Kel/Desa	PENDAPATAN ASLI DAERAH (PAD)	-	02. Pemant apan Kualitas Sumber Daya Manusia Yang Unggul dan Berdaya Saing Pemerataa n kualitas layanan dan sarana prasarana kesehatan	-		250.000.000,00	PUSKESMAS PIANI
		PUSKESMAS BINUANG						1.911.847.156,00							850.000.000,00	
	1	URUSAN PEMERINTAHAN WAJIB YANG BERKAITAN DENGAN PELAYANAN DASAR						1.911.847.156,00							850.000.000,00	
	1.02	URUSAN PEMERINTAHAN BIDANG KESEHATAN						1.911.847.156,00							850.000.000,00	
1.	1.02.02	PROGRAM PEMENUHAN UPAYA KESEHATAN PERORANGAN DAN UPAYA KESEHATAN MASYARAKAT	-	-			-	1.911.847.156,00						-	850.000.000,00	
	1.02.02.2.02	Penyediaan Layanan Kesehatan untuk UKM dan UKP Rujukan Tingkat Daerah Kabupaten/Kota	-	-			-	1.911.847.156,00			-	02. Pemant apan Kualitas Sumber Daya Manusia Yang Unggul dan Berdaya Saing Pemerataa n kualitas layanan dan sarana prasarana kesehatan	-	-	850.000.000,00	PUSKESMAS BINUANG
	1.02.02.2.02.0015	Pengelolaan Pelayanan Kesehatan Gizi Masyarakat														

NO	KODE	URUSAN / BIDANG URUSAN / PROGRAM / KEGIATAN / SUB KEGIATAN	INDIKATOR PROGRAM / KEGIATAN / SUB KEGIATAN	TARGET AKHIR PERIODE RENSTRA OPD	REALISASI CAPAIAN RENJA OPD TAHUN 2023	PRAKIRAAN CAPAIAN TARGET RENJA OPD TAHUN 2024	CAPAIAN KINERJA DAN KERANGKA PENDANAAN						KELOMPOK SASARAN	PRAKIRAAN MAJU RENCANA TAHUN 2026		PERANGKAT DAERAH PENANGGUNG JAWAB
							TARGET 2025	PAGU INDIKATIF (Rp)	LOKASI	SUMBER DANA	PRIORITAS			TARGET	PAGU INDIKATIF (Rp)	
											NASIONAL	DAERAH				
1	2	3	4	5	6	7	8	9	10	11	12	13	14	15	16	17
			<i>Jumlah Dokumen Hasil Pengelolaan Pelayanan Kesehatan Gizi Masyarakat</i>				12 Dokumen	476.995.200,00	Kab. Tapin, Binuang, Semua Kel/Desa	PENDAPATAN ASLI DAERAH (PAD)	-	02. Pemant apan Kualitas Sumber Daya Manusia Yang Unggul dan Berdaya Saing Pemerataa n kualitas layanan dan sarana prasarana kesehatan	-		500.000.000,00	PUSKESMAS BINUANG
	1.02.02.2.02.0026	Pengelolaan Jaminan Kesehatan Masyarakat														
			<i>Jumlah Dokumen Hasil Pengelolaan Jaminan Kesehatan Masyarakat</i>				0 Dokumen	1.110.822.626,00	Kab. Tapin, Semua Kecamatan, Semua Kel/Desa	PENDAPATAN ASLI DAERAH (PAD)	-	-	-		0,00	PUSKESMAS BINUANG
	1.02.02.2.02.0033	Operasional Pelayanan Puskesmas														
			<i>Jumlah Dokumen Operasional Pelayanan Puskesmas</i>				12 Dokumen	324.029.330,00	Kab. Tapin, Binuang, Semua Kel/Desa	PENDAPATAN ASLI DAERAH (PAD)	-	02. Pemant apan Kualitas Sumber Daya Manusia Yang Unggul dan Berdaya Saing Pemerataa n kualitas layanan dan sarana prasarana kesehatan	-		350.000.000,00	PUSKESMAS BINUANG
		PUSKESMAS HATUNGUN						1.005.105.467,00							1.147.000.000,00	
	1	URUSAN PEMERINTAHAN WAJIB YANG BERKAITAN DENGAN PELAYANAN DASAR						1.005.105.467,00							1.147.000.000,00	
	1.02	URUSAN PEMERINTAHAN BIDANG KESEHATAN						1.005.105.467,00							1.147.000.000,00	
1.	1.02.02	PROGRAM PEMENUHAN UPAYA KESEHATAN PERORANGAN DAN UPAYA KESEHATAN MASYARAKAT	-	-			-	1.005.105.467,00						-	1.147.000.000,00	

NO	KODE	URUSAN / BIDANG URUSAN / PROGRAM / KEGIATAN / SUB KEGIATAN	INDIKATOR PROGRAM / KEGIATAN / SUB KEGIATAN	TARGET AKHIR PERIODE RENSTRA OPD	REALISASI CAPAIAN RENJA OPD TAHUN 2023	PRAKIRAAN CAPAIAN TARGET RENJA OPD TAHUN 2024	CAPAIAN KINERJA DAN KERANGKA PENDANAAN						KELOMPOK SASARAN	PRAKIRAAN MAJU RENCANA TAHUN 2026		PERANGKAT DAERAH PENANGGUNG JAWAB
							TARGET 2025	PAGU INDIKATIF (Rp)	LOKASI	SUMBER DANA	PRIORITAS			TARGET	PAGU INDIKATIF (Rp)	
											NASIONAL	DAERAH				
1	2	3	4	5	6	7	8	9	10	11	12	13	14	15	16	17
	1.02.02.2.02	Penyediaan Layanan Kesehatan untuk UKM dan UKP Rujukan Tingkat Daerah Kabupaten/Kota	-	-			-	1.005.105.467,00			-	02. Pemantauan Kualitas Sumber Daya Manusia Yang Unggul dan Berdaya Saing Pemerataan kualitas layanan dan sarana prasarana kesehatan	-	-	1.147.000.000,00	PUSKESMAS HATUNGUN
	1.02.02.2.02.0015	Pengelolaan Pelayanan Kesehatan Gizi Masyarakat														
			<i>Jumlah Dokumen Hasil Pengelolaan Pelayanan Kesehatan Gizi Masyarakat</i>				12 Dokumen	415.455.900,00	Kab. Tapin, Hatungun, Semua Kel/Desa	PENDAPATAN ASLI DAERAH (PAD)	-	02. Pemantauan Kualitas Sumber Daya Manusia Yang Unggul dan Berdaya Saing Pemerataan kualitas layanan dan sarana prasarana kesehatan	-		417.000.000,00	PUSKESMAS HATUNGUN
	1.02.02.2.02.0026	Pengelolaan Jaminan Kesehatan Masyarakat														
			<i>Jumlah Dokumen Hasil Pengelolaan Jaminan Kesehatan Masyarakat</i>				12 Dokumen	350.600.000,00	Kab. Tapin, Hatungun, Semua Kel/Desa	PENDAPATAN ASLI DAERAH (PAD)	-	02. Pemantauan Kualitas Sumber Daya Manusia Yang Unggul dan Berdaya Saing Pemerataan kualitas layanan dan sarana prasarana kesehatan	-		480.000.000,00	PUSKESMAS HATUNGUN
	1.02.02.2.02.0033	Operasional Pelayanan Puskesmas														

NO	KODE	URUSAN / BIDANG URUSAN / PROGRAM / KEGIATAN / SUB KEGIATAN	INDIKATOR PROGRAM / KEGIATAN / SUB KEGIATAN	TARGET AKHIR PERIODE RENSTRA OPD	REALISASI CAPAIAN RENJA OPD TAHUN 2023	PRAKIRAAN CAPAIAN TARGET RENJA OPD TAHUN 2024	CAPAIAN KINERJA DAN KERANGKA PENDANAAN						KELOMPOK SASARAN	PRAKIRAAN MAJU RENCANA TAHUN 2026		PERANGKAT DAERAH PENANGGUNG JAWAB
							TARGET 2025	PAGU INDIKATIF (Rp)	LOKASI	SUMBER DANA	PRIORITAS			TARGET	PAGU INDIKATIF (Rp)	
											NASIONAL	DAERAH				
1	2	3	4	5	6	7	8	9	10	11	12	13	14	15	16	17
			Jumlah Dokumen Operasional Pelayanan Puskesmas				12 Dokumen	239.049.567,00	Kab. Tapin, Hatungun, Semua Kel/Desa	PENDAPATAN ASLI DAERAH (PAD)	-	02. Pemant apan Kualitas Sumber Daya Manusia Yang Unggul dan Berdaya Saing Pemerataa n kualitas layanan dan sarana prasarana kesehatan	-		250.000.000,00	PUSKESMAS HATUNGUN
		PUSKESMAS BARINGIN						1.578.572.375,00							0,00	
	1	URUSAN PEMERINTAHAN WAJIB YANG BERKAITAN DENGAN PELAYANAN DASAR						1.578.572.375,00							0,00	
	1.02	URUSAN PEMERINTAHAN BIDANG KESEHATAN						1.578.572.375,00							0,00	
1.	1.02.02	PROGRAM PEMENUHAN UPAYA KESEHATAN PERORANGAN DAN UPAYA KESEHATAN MASYARAKAT	-	-			-	1.578.572.375,00						-	0,00	
	1.02.02.2.02	Penyediaan Layanan Kesehatan untuk UKM dan UKP Rujukan Tingkat Daerah Kabupaten/Kota	-	-			-	1.578.572.375,00			-	02. Pemant apan Kualitas Sumber Daya Manusia Yang Unggul dan Berdaya Saing Pemerataa n kualitas layanan dan sarana prasarana kesehatan	-	-	0,00	PUSKESMAS BARINGIN
	1.02.02.2.02.0015	Pengelolaan Pelayanan Kesehatan Gizi Masyarakat														

NO	KODE	URUSAN / BIDANG URUSAN / PROGRAM / KEGIATAN / SUB KEGIATAN	INDIKATOR PROGRAM / KEGIATAN / SUB KEGIATAN	TARGET AKHIR PERIODE RENSTRA OPD	REALISASI CAPAIAN RENJA OPD TAHUN 2023	PRAKIRAAN CAPAIAN TARGET RENJA OPD TAHUN 2024	CAPAIAN KINERJA DAN KERANGKA PENDANAAN						KELOMPOK SASARAN	PRAKIRAAN MAJU RENCANA TAHUN 2026		PERANGKAT DAERAH PENANGGUNG JAWAB
							TARGET 2025	PAGU INDIKATIF (Rp)	LOKASI	SUMBER DANA	PRIORITAS			TARGET	PAGU INDIKATIF (Rp)	
											NASIONAL	DAERAH				
1	2	3	4	5	6	7	8	9	10	11	12	13	14	15	16	17
			<i>Jumlah Dokumen Hasil Pengelolaan Pelayanan Kesehatan Gizi Masyarakat</i>				12 Dokumen	313.428.300,00	Kab. Tapin, Candi Laras Selatan, Semua Kel/Desa	PENDAPATAN ASLI DAERAH (PAD)	-	02. Pemantapan Kualitas Sumber Daya Manusia Yang Unggul dan Berdaya Saing Pemerataan kualitas layanan dan sarana prasarana kesehatan	-		0,00	PUSKESMAS BARINGIN
	1.02.02.2.02.0026	Pengelolaan Jaminan Kesehatan Masyarakat														
			<i>Jumlah Dokumen Hasil Pengelolaan Jaminan Kesehatan Masyarakat</i>				12 Dokumen	937.896.025,00	Kab. Tapin, Candi Laras Selatan, Semua Kel/Desa	PENDAPATAN ASLI DAERAH (PAD)	-	02. Pemantapan Kualitas Sumber Daya Manusia Yang Unggul dan Berdaya Saing Pemerataan kualitas layanan dan sarana prasarana kesehatan	-		0,00	PUSKESMAS BARINGIN
	1.02.02.2.02.0033	Operasional Pelayanan Puskesmas														
			<i>Jumlah Dokumen Operasional Pelayanan Puskesmas</i>				12 Dokumen	327.248.050,00	Kab. Tapin, Candi Laras Selatan, Semua Kel/Desa	PENDAPATAN ASLI DAERAH (PAD)	-	02. Pemantapan Kualitas Sumber Daya Manusia Yang Unggul dan Berdaya Saing Pemerataan kualitas layanan dan sarana prasarana kesehatan	-		0,00	PUSKESMAS BARINGIN
		PUSKESMAS MARGASARI						1.371.537.800,00							1.371.540.333,00	
	1	URUSAN PEMERINTAHAN WAJIB YANG BERKAITAN DENGAN PELAYANAN DASAR						1.371.537.800,00							1.371.540.333,00	
	1.02	URUSAN PEMERINTAHAN BIDANG KESEHATAN						1.371.537.800,00							1.371.540.333,00	

NO	KODE	URUSAN / BIDANG URUSAN / PROGRAM / KEGIATAN / SUB KEGIATAN	INDIKATOR PROGRAM / KEGIATAN / SUB KEGIATAN	TARGET AKHIR PERIODE RENSTRA OPD	REALISASI CAPAIAN RENJA OPD TAHUN 2023	PRAKIRAAN CAPAIAN TARGET RENJA OPD TAHUN 2024	CAPAIAN KINERJA DAN KERANGKA PENDANAAN						KELOMPOK SASARAN	PRAKIRAAN MAJU RENCANA TAHUN 2026		PERANGKAT DAERAH PENANGGUNG JAWAB
							TARGET 2025	PAGU INDIKATIF (Rp)	LOKASI	SUMBER DANA	PRIORITAS			TARGET	PAGU INDIKATIF (Rp)	
											NASIONAL	DAERAH				
1	2	3	4	5	6	7	8	9	10	11	12	13	14	15	16	17
1.	1.02.02	PROGRAM PEMENUHAN UPAYA KESEHATAN PERORANGAN DAN UPAYA KESEHATAN MASYARAKAT	-	-			-	1.371.537.800,00						-	1.371.540.333,00	
	1.02.02.2.02	Penyediaan Layanan Kesehatan untuk UKM dan UKP Rujukan Tingkat Daerah Kabupaten/Kota	-	-			-	1.371.537.800,00			-	02. Pemantauan Kualitas Sumber Daya Manusia Yang Unggul dan Berdaya Saing Pemerataan kualitas layanan dan sarana prasarana kesehatan	-	-	1.371.540.333,00	PUSKESMAS MARGASARI
	1.02.02.2.02.0015	Pengelolaan Pelayanan Kesehatan Gizi Masyarakat														
			<i>Jumlah Dokumen Hasil Pengelolaan Pelayanan Kesehatan Gizi Masyarakat</i>				12 Dokumen	328.871.400,00	Kab. Tapin, Candi Laras Utara, Semua Kel/Desa	PENDAPATAN ASLI DAERAH (PAD)	-	02. Pemantauan Kualitas Sumber Daya Manusia Yang Unggul dan Berdaya Saing Pemerataan kualitas layanan dan sarana prasarana kesehatan	-		328.871.400,00	PUSKESMAS MARGASARI
	1.02.02.2.02.0026	Pengelolaan Jaminan Kesehatan Masyarakat														
			<i>Jumlah Dokumen Hasil Pengelolaan Jaminan Kesehatan Masyarakat</i>				12 Dokumen	825.997.300,00	Kab. Tapin, Candi Laras Utara, Semua Kel/Desa	PENDAPATAN ASLI DAERAH (PAD)	-	02. Pemantauan Kualitas Sumber Daya Manusia Yang Unggul dan Berdaya Saing Pemerataan kualitas layanan dan sarana prasarana kesehatan	-		825.999.833,00	PUSKESMAS MARGASARI
	1.02.02.2.02.0033	Operasional Pelayanan Puskesmas														

NO	KODE	URUSAN / BIDANG URUSAN / PROGRAM / KEGIATAN / SUB KEGIATAN	INDIKATOR PROGRAM / KEGIATAN / SUB KEGIATAN	TARGET AKHIR PERIODE RENSTRA OPD	REALISASI CAPAIAN RENJA OPD TAHUN 2023	PRAKIRAAN CAPAIAN TARGET RENJA OPD TAHUN 2024	CAPAIAN KINERJA DAN KERANGKA PENDANAAN						KELOMPOK SASARAN	PRAKIRAAN MAJU RENCANA TAHUN 2026		PERANGKAT DAERAH PENANGGUNG JAWAB
							TARGET 2025	PAGU INDIKATIF (Rp)	LOKASI	SUMBER DANA	PRIORITAS			TARGET	PAGU INDIKATIF (Rp)	
											NASIONAL	DAERAH				
1	2	3	4	5	6	7	8	9	10	11	12	13	14	15	16	17
			<i>Jumlah Dokumen Operasional Pelayanan Puskesmas</i>				12 Dokumen	216.669.100,00	Kab. Tapin, Candi Laras Utara, Semua Kel/Desa	PENDAPATAN ASLI DAERAH (PAD)	-	02. Pemantapan Kualitas Sumber Daya Manusia Yang Unggul dan Berdaya Saing Pemerataan kualitas layanan dan sarana prasarana kesehatan	-		216.669.100,00	PUSKESMAS MARGASARI
RUMAH SAKIT UMUM DAERAH DATU SANGGUL								64.224.000.000,00							0,00	
	1	URUSAN PEMERINTAHAN WAJIB YANG BERKAITAN DENGAN PELAYANAN DASAR						64.224.000.000,00							0,00	
	1.02	URUSAN PEMERINTAHAN BIDANG KESEHATAN						64.224.000.000,00							0,00	
1.	1.02.02	PROGRAM PEMENUHAN UPAYA KESEHATAN PERORANGAN DAN UPAYA KESEHATAN MASYARAKAT	<i>Persentase Pengaduan yang terselesaikan Persentase pemenuhan SDM sesuai kualifikasi Nilai Komponen AKIP Persentase kualitas sarana dan Prasarana sesuai standar Persentase alat kesehatan sarana dan prasarana Sesuai Standar Persentase Rata-rata Waktu Tunggu Pelayanan yang Sesuai Standar Indeks Kinerja Keuangan Operasional Mutu Pelayanan dan Pemanfaatan bagi masyarakat</i>	80 % 100 % 80 % 100 % 5 % 100 % 90 % 85 %			100 % 55 % 61 Skor 65 % 73 % 80 % Baik (B) Predikat	57.000.000.000,00						80 % 100 % 80 % 100 % 5 % 100 % 90 % 85 %	0,00	

NO	KODE	URUSAN / BIDANG URUSAN / PROGRAM / KEGIATAN / SUB KEGIATAN	INDIKATOR PROGRAM / KEGIATAN / SUB KEGIATAN	TARGET AKHIR PERIODE RENSTRA OPD	REALISASI CAPAIAN RENJA OPD TAHUN 2023	PRAKIRAAN CAPAIAN TARGET RENJA OPD TAHUN 2024	CAPAIAN KINERJA DAN KERANGKA PENDANAAN						KELOMPOK SASARAN	PRAKIRAAN MAJU RENCANA TAHUN 2026		PERANGKAT DAERAH PENANGGUNG JAWAB
							TARGET 2025	PAGU INDIKATIF (Rp)	LOKASI	SUMBER DANA	PRIORITAS			TARGET	PAGU INDIKATIF (Rp)	
											NASIONAL	DAERAH				
1	2	3	4	5	6	7	8	9	10	11	12	13	14	15	16	17
	1.02.02.2.02	Penyediaan Layanan Kesehatan untuk UKM dan UKP Rujukan Tingkat Daerah Kabupaten/Kota	<i>Persentase Fasilitas Keselamatan non medik sesuai standar K3 RS Persentase Gangguan SIMRS yang ditangani dengan baik Persentase hasil temuan pemeriksaan yang ditindaklanjuti Persentase kualitas sarana dan Prasarana dalam kondisi baik Persentase laporan hasil monitoring dan evaluasi perencanaan kinerja yang ditindaklanjuti Persentase pemenuhan alat kesehatan sesuai analisis perencanaan Persentase Penyediaan sarana prasarana yang terpenuhi sesuai ketentuan Persentase rekomendasi LHE AKIP yang ditindak lanjuti Persentase SDM Non ASN rumah sakit sesuai standar Persentase tindaklanjut perencanaan kinerja atas rekomendasi dari mitra kerja Bappelitbang Persentase Dokumen Rekam Medik yang dikumpulkan Tepat Waktu Persentase alat kesehatan yang terpelihara dengan kondisi baik Persentase SDM Rumah Sakit yang bersertifikat Persentase Standar Pelayanan Minimal Keperawatan dan Kebidanan yang Sesuai Persentase Standar Pelayanan Minimal Medik yang Sesuai Standar Nasional</i>	100 % 100 % 100 % 75 % 75 % 100 % 90 % 100 % 100 % 5 Jam 100 % 100 % 100 % 100 % 100 % 100 % 100 % 100 % 100 % 100 % 100 % 100 % 100 % 100 %			100 % 100 % 100 % 75 % 75 % 100 % 90 % 100 % 100 % 100 % 100 % 100 % 100 % 100 % 100 % 100 % 100 % 100 % 100 % 100 % 100 % 100 %	57.000.000.000,00			-	02. Pemantapan Kualitas Sumber Daya Manusia Yang Unggul dan Berdaya Saing Pemerataan kualitas layanan dan sarana prasarana kesehatan	Rumah Sakit Umum Daerah Datu Sanggul Rantau	100 % 100 % 100 % 75 % 75 % 100 % 90 % 100 % 100 % 5 Jam 100 %	0,00	RUMAH SAKIT UMUM DAERAH DATU SANGGUL
	1.02.02.2.02.0032	Operasional Pelayanan Rumah Sakit														
			<i>Jumlah Dokumen Operasional Pelayanan Rumah Sakit</i>				1 Dokumen	57.000.000.000,00	Kab. Tapin, Lokpaikat, Lokpaikat	PENDAPATAN ASLI DAERAH (PAD)	-	02. Pemantapan Kualitas Sumber Daya Manusia Yang Unggul dan Berdaya Saing Pemerataan kualitas layanan dan sarana prasarana kesehatan	Rumah Sakit Umum Daerah Datu Sanggul Rantau		0,00	RUMAH SAKIT UMUM DAERAH DATU SANGGUL

NO	KODE	URUSAN / BIDANG URUSAN / PROGRAM / KEGIATAN / SUB KEGIATAN	INDIKATOR PROGRAM / KEGIATAN / SUB KEGIATAN	TARGET AKHIR PERIODE RENSTRA OPD	REALISASI CAPAIAN RENJA OPD TAHUN 2023	PRAKIRAAN CAPAIAN TARGET RENJA OPD TAHUN 2024	CAPAIAN KINERJA DAN KERANGKA PENDANAAN						KELOMPOK SASARAN	PRAKIRAAN MAJU RENCANA TAHUN 2026		PERANGKAT DAERAH PENANGGUNG JAWAB
							TARGET 2025	PAGU INDIKATIF (Rp)	LOKASI	SUMBER DANA	PRIORITAS			TARGET	PAGU INDIKATIF (Rp)	
											NASIONAL	DAERAH				
1	2	3	4	5	6	7	8	9	10	11	12	13	14	15	16	17
2.	1.02.03	PROGRAM PENINGKATAN KAPASITAS SUMBER DAYA MANUSIA KESEHATAN	Persentase pemenuhan SDM sesuai kualifikasi	55 %			55 %	7.224.000.000,00						55 %	0,00	
	1.02.03.2.02	Perencanaan Kebutuhan dan Pendayagunaan Sumber Daya Manusia Kesehatan untuk UKP dan UKM di Wilayah Kabupaten/Kota	Persentase SDM Non ASN rumah sakit sesuai standar	90 %			60 %	7.224.000.000,00			-	02. Pemantapan Kualitas Sumber Daya Manusia Yang Unggul dan Berdaya Saing Pemerataan kualitas layanan dan sarana prasarana kesehatan	Tenaga Kesehatan Kontrak Rumah Sakit Umum Daerah Datu Sanggul Rantau	90 %	0,00	RUMAH SAKIT UMUM DAERAH DATU SANGGUL
	1.02.03.2.02.0002	Pemenuhan Kebutuhan Sumber Daya Manusia Kesehatan Sesuai Standar														
			Jumlah Sumber Daya Manusia Kesehatan yang Memenuhi Standar di Fasilitas Pelayanan Kesehatan (Fasyankes)				132 Orang	7.224.000.000,00	Kab. Tapin, Lokpaikat, Lokpaikat	PENDAPATAN ASLI DAERAH (PAD)	-	02. Pemantapan Kualitas Sumber Daya Manusia Yang Unggul dan Berdaya Saing Pemerataan kualitas layanan dan sarana prasarana kesehatan	Tenaga Kesehatan Kontrak Rumah Sakit Umum Daerah Datu Sanggul Rantau		0,00	RUMAH SAKIT UMUM DAERAH DATU SANGGUL
		DINAS PEKERJAAN UMUM DAN PENATAAN RUANG						527.299.555.705,00							700.951.263.107,00	
	1	URUSAN PEMERINTAHAN WAJIB YANG BERKAITAN DENGAN PELAYANAN DASAR						527.299.555.705,00							700.951.263.107,00	
	1.03	URUSAN PEMERINTAHAN BIDANG PEKERJAAN UMUM DAN PENATAAN RUANG						527.299.555.705,00							700.951.263.107,00	
1.	1.03.01	PROGRAM PENUNJANG URUSAN PEMERINTAHAN DAERAH KABUPATEN/KOTA	-	-			-	24.980.442.285,00						-	17.325.745.467,00	

NO	KODE	URUSAN / BIDANG URUSAN / PROGRAM / KEGIATAN / SUB KEGIATAN	INDIKATOR PROGRAM / KEGIATAN / SUB KEGIATAN	TARGET AKHIR PERIODE RENSTRA OPD	REALISASI CAPAIAN RENJA OPD TAHUN 2023	PRAKIRAAN CAPAIAN TARGET RENJA OPD TAHUN 2024	CAPAIAN KINERJA DAN KERANGKA PENDANAAN						KELOMPOK SASARAN	PRAKIRAAN MAJU RENCANA TAHUN 2026		PERANGKAT DAERAH PENANGGUNG JAWAB
							TARGET 2025	PAGU INDIKATIF (Rp)	LOKASI	SUMBER DANA	PRIORITAS			TARGET	PAGU INDIKATIF (Rp)	
											NASIONAL	DAERAH				
1	2	3	4	5	6	7	8	9	10	11	12	13	14	15	16	17
	1.03.01.2.01	Perencanaan, Penganggaran, dan Evaluasi Kinerja Perangkat Daerah	-	-			-	599.251.200,00			-	03. Pemantapan Infrastruktur Dasar dan Ekonomi Peningkatan kuantitas dan kualitas infrastruktur	Masyarakat Kab. Tapin	-	585.933.075,00	DINAS PEKERJAAN UMUM DAN PENATAAN RUANG
	1.03.01.2.01.0006	Koordinasi dan Penyusunan Laporan Capaian Kinerja dan Ikhtisar Realisasi Kinerja SKPD														
			<i>Jumlah Laporan Capaian Kinerja dan Ikhtisar Realisasi Kinerja SKPD dan Laporan Hasil Koordinasi Penyusunan Laporan Capaian Kinerja dan Ikhtisar Realisasi Kinerja SKPD</i>				1 Laporan	599.251.200,00	Kab. Tapin, Semua Kecamatan, Semua Kel/Desa	PENDAPATAN ASLI DAERAH (PAD)	-	03. Pemantapan Infrastruktur Dasar dan Ekonomi Peningkatan kuantitas dan kualitas infrastruktur	Masyarakat Kab. Tapin		585.933.075,00	DINAS PEKERJAAN UMUM DAN PENATAAN RUANG
	1.03.01.2.02	Administrasi Keuangan Perangkat Daerah	-	-			-	13.117.124.235,00			-	03. Pemantapan Infrastruktur Dasar dan Ekonomi Peningkatan kuantitas dan kualitas infrastruktur	-	-	12.125.304.543,00	DINAS PEKERJAAN UMUM DAN PENATAAN RUANG
	1.03.01.2.02.0001	Penyediaan Gaji dan Tunjangan ASN														
			<i>Jumlah Orang yang Menerima Gaji dan Tunjangan ASN</i>				75 Orang/bulan	13.087.500.635,00	Kab. Tapin, Semua Kecamatan, Semua Kel/Desa	PENDAPATAN ASLI DAERAH (PAD)	-	03. Pemantapan Infrastruktur Dasar dan Ekonomi Peningkatan kuantitas dan kualitas infrastruktur	-		12.094.185.063,00	DINAS PEKERJAAN UMUM DAN PENATAAN RUANG
	1.03.01.2.02.0005	Koordinasi dan Penyusunan Laporan Keuangan Akhir Tahun SKPD														
			<i>Jumlah Laporan Keuangan Akhir Tahun SKPD dan Laporan Hasil Koordinasi Penyusunan Laporan Keuangan Akhir Tahun SKPD</i>				1 Laporan	11.700.000,00	Semua Kota/Kab, Semua Kecamatan, Semua Kel/Desa	PENDAPATAN ASLI DAERAH (PAD)	-	03. Pemantapan Infrastruktur Dasar dan Ekonomi Peningkatan kuantitas dan kualitas infrastruktur	-		12.285.000,00	DINAS PEKERJAAN UMUM DAN PENATAAN RUANG
	1.03.01.2.02.0007	Koordinasi dan Penyusunan Laporan Keuangan Bulanan/ Triwulanan/ Semesteran SKPD														

NO	KODE	URUSAN / BIDANG URUSAN / PROGRAM / KEGIATAN / SUB KEGIATAN	INDIKATOR PROGRAM / KEGIATAN / SUB KEGIATAN	TARGET AKHIR PERIODE RENSTRA OPD	REALISASI CAPAIAN RENJA OPD TAHUN 2023	PRAKIRAAN CAPAIAN TARGET RENJA OPD TAHUN 2024	CAPAIAN KINERJA DAN KERANGKA PENDANAAN						KELOMPOK SASARAN	PRAKIRAAN MAJU RENCANA TAHUN 2026		PERANGKAT DAERAH PENANGGUNG JAWAB
							TARGET 2025	PAGU INDIKATIF (Rp)	LOKASI	SUMBER DANA	PRIORITAS			TARGET	PAGU INDIKATIF (Rp)	
											NASIONAL	DAERAH				
1	2	3	4	5	6	7	8	9	10	11	12	13	14	15	16	17
			<i>Jumlah Laporan Keuangan Bulanan/ Triwulanan/ Semesteran SKPD dan Laporan Koordinasi Penyusunan Laporan Keuangan Bulanan/Triwulanan/Semesteran SKPD</i>				1 Laporan	17.923.600,00	Kab. Tapin, Semua Kecamatan, Semua Kel/Desa	PENDAPATAN ASLI DAERAH (PAD)	-	03. Pemantapan Infrastruktur Dasar dan Ekonomi Peningkatan kuantitas dan kualitas infrastruktur	-		18.834.480,00	DINAS PEKERJAAN UMUM DAN PENATAAN RUANG
	1.03.01.2.06	Administrasi Umum Perangkat Daerah	-	-			-	6.838.839.600,00			-	03. Pemantapan Infrastruktur Dasar dan Ekonomi Peningkatan kuantitas dan kualitas infrastruktur	Masyarakat Kab. Tapin	-	2.399.301.716,00	DINAS PEKERJAAN UMUM DAN PENATAAN RUANG
	1.03.01.2.06.0002	Penyediaan Peralatan dan Perlengkapan Kantor														
			<i>Jumlah Paket Peralatan dan Perlengkapan Kantor yang Disediakan</i>				1 Paket	303.351.500,00	Kab. Tapin, Semua Kecamatan, Semua Kel/Desa	PENDAPATAN ASLI DAERAH (PAD)	-	03. Pemantapan Infrastruktur Dasar dan Ekonomi Peningkatan kuantitas dan kualitas infrastruktur	Masyarakat Kab. Tapin		357.579.184,00	DINAS PEKERJAAN UMUM DAN PENATAAN RUANG
	1.03.01.2.06.0004	Penyediaan Bahan Logistik Kantor														
			<i>Jumlah Paket Bahan Logistik Kantor yang Disediakan</i>				1 Paket	511.431.100,00	Kab. Tapin, Semua Kecamatan, Semua Kel/Desa	PENDAPATAN ASLI DAERAH (PAD)	-	03. Pemantapan Infrastruktur Dasar dan Ekonomi Peningkatan kuantitas dan kualitas infrastruktur	Masyarakat Kab. Tapin		247.714.057,00	DINAS PEKERJAAN UMUM DAN PENATAAN RUANG
	1.03.01.2.06.0005	Penyediaan Barang Cetak dan Penggandaan														
			<i>Jumlah Paket Barang Cetak dan Penggandaan yang Disediakan</i>				1 Paket	196.224.000,00	Kab. Tapin, Semua Kecamatan, Semua Kel/Desa	PENDAPATAN ASLI DAERAH (PAD)	-	03. Pemantapan Infrastruktur Dasar dan Ekonomi Peningkatan kuantitas dan kualitas infrastruktur	Masyarakat Kab. Tapin		138.273.240,00	DINAS PEKERJAAN UMUM DAN PENATAAN RUANG
	1.03.01.2.06.0006	Penyediaan Bahan Bacaan dan Peraturan Perundang-undangan														

NO	KODE	URUSAN / BIDANG URUSAN / PROGRAM / KEGIATAN / SUB KEGIATAN	INDIKATOR PROGRAM / KEGIATAN / SUB KEGIATAN	TARGET AKHIR PERIODE RENSTRA OPD	REALISASI CAPAIAN RENJA OPD TAHUN 2023	PRAKIRAAN CAPAIAN TARGET RENJA OPD TAHUN 2024	CAPAIAN KINERJA DAN KERANGKA PENDANAAN						KELOMPOK SASARAN	PRAKIRAAN MAJU RENCANA TAHUN 2026		PERANGKAT DAERAH PENANGGUNG JAWAB
							TARGET 2025	PAGU INDIKATIF (Rp)	LOKASI	SUMBER DANA	PRIORITAS			TARGET	PAGU INDIKATIF (Rp)	
											NASIONAL	DAERAH				
1	2	3	4	5	6	7	8	9	10	11	12	13	14	15	16	17
			<i>Jumlah Dokumen Bahan Bacaan dan Peraturan Perundang-Undangan yang Disediakan</i>				1 Dokumen	10.067.000,00	Kab. Tapin, Semua Kecamatan, Semua Kel/Desa	PENDAPATAN ASLI DAERAH (PAD)	-	03. Pemantapan Infrastruktur Dasar dan Ekonomi Peningkatan kuantitas dan kualitas infrastruktur	Masyarakat Kab. Tapin		10.394.160,00	DINAS PEKERJAAN UMUM DAN PENATAAN RUANG
	1.03.01.2.06.0007	Penyediaan Bahan/Material														
			<i>Jumlah Paket Bahan/Material yang Disediakan</i>				1 Paket	567.575.700,00	Kab. Tapin, Semua Kecamatan, Semua Kel/Desa	PENDAPATAN ASLI DAERAH (PAD)	-	03. Pemantapan Infrastruktur Dasar dan Ekonomi Peningkatan kuantitas dan kualitas infrastruktur	Masyarakat Kab. Tapin		246.777.195,00	DINAS PEKERJAAN UMUM DAN PENATAAN RUANG
	1.03.01.2.06.0008	Fasilitasi Kunjungan Tamu														
			<i>Jumlah Laporan Fasilitasi Kunjungan Tamu</i>				1 Laporan	9.630.500,00	Kab. Tapin, Semua Kecamatan, Semua Kel/Desa	PENDAPATAN ASLI DAERAH (PAD)	-	03. Pemantapan Infrastruktur Dasar dan Ekonomi Peningkatan kuantitas dan kualitas infrastruktur	Masyarakat Kab. Tapin		9.755.130,00	DINAS PEKERJAAN UMUM DAN PENATAAN RUANG
	1.03.01.2.06.0009	Penyelenggaraan Rapat Koordinasi dan Konsultasi SKPD														
			<i>Jumlah Laporan Penyelenggaraan Rapat Koordinasi dan Konsultasi SKPD</i>				1 Laporan	5.240.559.800,00	Kab. Tapin, Semua Kecamatan, Semua Kel/Desa	PENDAPATAN ASLI DAERAH (PAD)	-	03. Pemantapan Infrastruktur Dasar dan Ekonomi Peningkatan kuantitas dan kualitas infrastruktur	Masyarakat Kab. Tapin		1.388.808.750,00	DINAS PEKERJAAN UMUM DAN PENATAAN RUANG
	1.03.01.2.07	Pengadaan Barang Milik Daerah Penunjang Urusan Pemerintah Daerah	-	-			-	1.245.346.000,00			-	03. Pemantapan Infrastruktur Dasar dan Ekonomi Peningkatan kuantitas dan kualitas infrastruktur	Masyarakat Kab. Tapin	-	518.186.235,00	DINAS PEKERJAAN UMUM DAN PENATAAN RUANG
	1.03.01.2.07.0005	Pengadaan Mebel														

NO	KODE	URUSAN / BIDANG URUSAN / PROGRAM / KEGIATAN / SUB KEGIATAN	INDIKATOR PROGRAM / KEGIATAN / SUB KEGIATAN	TARGET AKHIR PERIODE RENSTRA OPD	REALISASI CAPAIAN RENJA OPD TAHUN 2023	PRAKIRAAN CAPAIAN TARGET RENJA OPD TAHUN 2024	CAPAIAN KINERJA DAN KERANGKA PENDANAAN						KELOMPOK SASARAN	PRAKIRAAN MAJU RENCANA TAHUN 2026		PERANGKAT DAERAH PENANGGUNG JAWAB
							TARGET 2025	PAGU INDIKATIF (Rp)	LOKASI	SUMBER DANA	PRIORITAS			TARGET	PAGU INDIKATIF (Rp)	
											NASIONAL	DAERAH				
1	2	3	4	5	6	7	8	9	10	11	12	13	14	15	16	17
			<i>Jumlah Paket Mebel yang Disediakan</i>				1 Unit	658.464.300,00	Kab. Tapin, Semua Kecamatan, Semua Kel/Desa	PENDAPATAN ASLI DAERAH (PAD)	-	03. Pemantapan Infrastruktur Dasar dan Ekonomi Peningkatan kuantitas dan kualitas infrastruktur	Masyarakat Kab. Tapin		156.478.035,00	DINAS PEKERJAAN UMUM DAN PENATAAN RUANG
	1.03.01.2.07.0006	Pengadaan Peralatan dan Mesin Lainnya														
			<i>Jumlah Unit Peralatan dan Mesin Lainnya yang Disediakan</i>				1 Unit	586.881.700,00	Kab. Tapin, Semua Kecamatan, Semua Kel/Desa	PENDAPATAN ASLI DAERAH (PAD)	-	03. Pemantapan Infrastruktur Dasar dan Ekonomi Peningkatan kuantitas dan kualitas infrastruktur	Masyarakat Kab. Tapin		361.708.200,00	DINAS PEKERJAAN UMUM DAN PENATAAN RUANG
	1.03.01.2.08	Penyediaan Jasa Penunjang Urusan Pemerintahan Daerah	-	-			-	1.564.025.800,00			-	03. Pemantapan Infrastruktur Dasar dan Ekonomi Peningkatan kuantitas dan kualitas infrastruktur	Masyarakat Kab. Tapin	-	1.049.768.643,00	DINAS PEKERJAAN UMUM DAN PENATAAN RUANG
	1.03.01.2.08.0001	Penyediaan Jasa Surat Menyurat														
			<i>Jumlah Laporan Penyediaan Jasa Surat Menyurat</i>				1 Laporan	24.975.000,00	Kab. Tapin, Semua Kecamatan, Semua Kel/Desa	PENDAPATAN ASLI DAERAH (PAD)	-	03. Pemantapan Infrastruktur Dasar dan Ekonomi Peningkatan kuantitas dan kualitas infrastruktur	Masyarakat Kab. Tapin		26.200.125,00	DINAS PEKERJAAN UMUM DAN PENATAAN RUANG
	1.03.01.2.08.0002	Penyediaan Jasa Komunikasi, Sumber Daya Air dan Listrik														
			<i>Jumlah Laporan Penyediaan Jasa Komunikasi, Sumber Daya Air dan Listrik yang Disediakan</i>				1 Laporan	998.982.300,00	Kab. Tapin, Semua Kecamatan, Semua Kel/Desa	PENDAPATAN ASLI DAERAH (PAD)	-	03. Pemantapan Infrastruktur Dasar dan Ekonomi Peningkatan kuantitas dan kualitas infrastruktur	Masyarakat Kab. Tapin		576.459.177,00	DINAS PEKERJAAN UMUM DAN PENATAAN RUANG
	1.03.01.2.08.0004	Penyediaan Jasa Pelayanan Umum Kantor														

NO	KODE	URUSAN / BIDANG URUSAN / PROGRAM / KEGIATAN / SUB KEGIATAN	INDIKATOR PROGRAM / KEGIATAN / SUB KEGIATAN	TARGET AKHIR PERIODE RENSTRA OPD	REALISASI CAPAIAN RENJA OPD TAHUN 2023	PRAKIRAAN CAPAIAN TARGET RENJA OPD TAHUN 2024	CAPAIAN KINERJA DAN KERANGKA PENDANAAN						KELOMPOK SASARAN	PRAKIRAAN MAJU RENCANA TAHUN 2026		PERANGKAT DAERAH PENANGGUNG JAWAB
							TARGET 2025	PAGU INDIKATIF (Rp)	LOKASI	SUMBER DANA	PRIORITAS			TARGET	PAGU INDIKATIF (Rp)	
											NASIONAL	DAERAH				
1	2	3	4	5	6	7	8	9	10	11	12	13	14	15	16	17
			<i>Jumlah Laporan Penyediaan Jasa Pelayanan Umum Kantor yang Disediakan</i>				1 Laporan	540.068.500,00	Kab. Tapin, Semua Kecamatan, Semua Kel/Desa	PENDAPATAN ASLI DAERAH (PAD)	-	03. Pemantapan Infrastruktur Dasar dan Ekonomi Peningkatan kuantitas dan kualitas infrastruktur	Masyarakat Kab. Tapin		447.109.341,00	DINAS PEKERJAAN UMUM DAN PENATAAN RUANG
	1.03.01.2.09	Pemeliharaan Barang Milik Daerah Penunjang Urusan Pemerintahan Daerah	-	-			-	1.615.855.450,00			-	03. Pemantapan Infrastruktur Dasar dan Ekonomi Peningkatan kuantitas dan kualitas infrastruktur	Masyarakat Kab. Tapin	-	647.251.255,00	DINAS PEKERJAAN UMUM DAN PENATAAN RUANG
	1.03.01.2.09.0002	Penyediaan Jasa Pemeliharaan, Biaya Pemeliharaan, Pajak dan Perizinan Kendaraan Dinas Operasional atau Lapangan														
			<i>Jumlah Kendaraan Dinas Operasional atau Lapangan yang Dipelihara dan Dibayarkan Pajak dan Perizinannya</i>				1 Unit	1.312.532.350,00	Kab. Tapin, Semua Kecamatan, Semua Kel/Desa	PENDAPATAN ASLI DAERAH (PAD)	-	03. Pemantapan Infrastruktur Dasar dan Ekonomi Peningkatan kuantitas dan kualitas infrastruktur	Masyarakat Kab. Tapin		530.402.234,00	DINAS PEKERJAAN UMUM DAN PENATAAN RUANG
	1.03.01.2.09.0006	Pemeliharaan Peralatan dan Mesin Lainnya														
			<i>Jumlah Peralatan dan Mesin Lainnya yang Dipelihara</i>				1 Unit	303.323.100,00	Kab. Tapin, Semua Kecamatan, Semua Kel/Desa	PENDAPATAN ASLI DAERAH (PAD)	-	03. Pemantapan Infrastruktur Dasar dan Ekonomi Peningkatan kuantitas dan kualitas infrastruktur	Masyarakat Kab. Tapin		116.849.021,00	DINAS PEKERJAAN UMUM DAN PENATAAN RUANG
2.	1.03.02	PROGRAM PENGELOLAAN SUMBER DAYA AIR (SDA)	Meningkatnya Infrastruktur penahan Daya Rusak Air	12 %			12 %	26.603.640.244,00						12 %	92.652.794.630,00	
	1.03.02.2.01	Pengelolaan SDA dan Bangunan Pengaman Pantai pada Wilayah Sungai (WS) dalam 1 (Satu) Daerah Kabupaten/Kota	<i>Terlaksananya Pengelolaan SDA Untuk wilayah sungai (Dengan Satuan:KM)</i>	510 Km			500 Km	14.753.640.244,00			-	03. Pemantapan Infrastruktur Dasar dan Ekonomi Peningkatan kuantitas dan kualitas infrastruktur	Masyarakat Kab. Tapin	510 Km	81.579.270.140,00	DINAS PEKERJAAN UMUM DAN PENATAAN RUANG
	1.03.02.2.01.0073	Operasi dan Pemeliharaan Sungai														

NO	KODE	URUSAN / BIDANG URUSAN / PROGRAM / KEGIATAN / SUB KEGIATAN	INDIKATOR PROGRAM / KEGIATAN / SUB KEGIATAN	TARGET AKHIR PERIODE RENSTRA OPD	REALISASI CAPAIAN RENJA OPD TAHUN 2023	PRAKIRAAN CAPAIAN TARGET RENJA OPD TAHUN 2024	CAPAIAN KINERJA DAN KERANGKA PENDANAAN						KELOMPOK SASARAN	PRAKIRAAN MAJU RENCANA TAHUN 2026		PERANGKAT DAERAH PENANGGUNG JAWAB
							TARGET 2025	PAGU INDIKATIF (Rp)	LOKASI	SUMBER DANA	PRIORITAS			TARGET	PAGU INDIKATIF (Rp)	
											NASIONAL	DAERAH				
1	2	3	4	5	6	7	8	9	10	11	12	13	14	15	16	17
			<i>Panjang Sungai yang Dioperasikan dan Dipelihara</i>				1 KM	1.200.000.000,00	Kab. Tapin, Semua Kecamatan, Semua Kel/Desa	PENDAPATAN ASLI DAERAH (PAD)	-	03. Pemantapan Infrastruktur Dasar dan Ekonomi Peningkatan kuantitas dan kualitas infrastruktur	Masyarakat Kab. Tapin		637.485.240,00	DINAS PEKERJAAN UMUM DAN PENATAAN RUANG
	1.03.02.2.01.0080	Operasi dan Pemeliharaan Tanggul dan Tebing Sungai														
			<i>Panjang Tanggul dan Tebing Sungai yang Dipelihara</i>				1 KM	953.640.244,00	Kab. Tapin, Semua Kecamatan, Semua Kel/Desa	PENDAPATAN ASLI DAERAH (PAD)	-	03. Pemantapan Infrastruktur Dasar dan Ekonomi Peningkatan kuantitas dan kualitas infrastruktur	Masyarakat Kab. Tapin		457.419.900,00	DINAS PEKERJAAN UMUM DAN PENATAAN RUANG
	1.03.02.2.01.0093	Normalisasi/Restorasi Sungai														
			<i>Panjang Sungai yang Dinormalisasi/Direstorasi</i>	1087 KM			1 KM	2.450.000.000,00	Kab. Tapin, Semua Kecamatan, Semua Kel/Desa	PENDAPATAN ASLI DAERAH (PAD)	-	03. Pemantapan Infrastruktur Dasar dan Ekonomi Peningkatan kuantitas dan kualitas infrastruktur	Masyarakat Kab. Tapin	465 KM	17.335.500.000,00	DINAS PEKERJAAN UMUM DAN PENATAAN RUANG
	1.03.02.2.01.0100	Peningkatan Pintu Air/Bendung Pengendali Banjir														
			<i>Jumlah Pintu Air/Bendung Pengendali Banjir yang Ditingkatkan</i>				1 Unit	400.000.000,00	Kab. Tapin, Semua Kecamatan, Semua Kel/Desa	PENDAPATAN ASLI DAERAH (PAD)	-	03. Pemantapan Infrastruktur Dasar dan Ekonomi Peningkatan kuantitas dan kualitas infrastruktur	Masyarakat Kab. Tapin		1.365.000.000,00	DINAS PEKERJAAN UMUM DAN PENATAAN RUANG
	1.03.02.2.01.0101	Peningkatan Bangunan Perkuatan Tebing														
			<i>Panjang Bangunan Perkuatan Tebing yang Ditingkatkan</i>				1 KM	2.900.000.000,00	Kab. Tapin, Semua Kecamatan, Semua Kel/Desa	PENDAPATAN ASLI DAERAH (PAD)	-	03. Pemantapan Infrastruktur Dasar dan Ekonomi Peningkatan kuantitas dan kualitas infrastruktur	Masyarakat Kab. Tapin		6.720.000.000,00	DINAS PEKERJAAN UMUM DAN PENATAAN RUANG
	1.03.02.2.01.0109	Pembangunan Bangunan Perkuatan Tebing														

NO	KODE	URUSAN / BIDANG URUSAN / PROGRAM / KEGIATAN / SUB KEGIATAN	INDIKATOR PROGRAM / KEGIATAN / SUB KEGIATAN	TARGET AKHIR PERIODE RENSTRA OPD	REALISASI CAPAIAN RENJA OPD TAHUN 2023	PRAKIRAAN CAPAIAN TARGET RENJA OPD TAHUN 2024	CAPAIAN KINERJA DAN KERANGKA PENDANAAN						KELOMPOK SASARAN	PRAKIRAAN MAJU RENCANA TAHUN 2026		PERANGKAT DAERAH PENANGGUNG JAWAB
							TARGET 2025	PAGU INDIKATIF (Rp)	LOKASI	SUMBER DANA	PRIORITAS			TARGET	PAGU INDIKATIF (Rp)	
											NASIONAL	DAERAH				
1	2	3	4	5	6	7	8	9	10	11	12	13	14	15	16	17
			<i>Panjang Bangunan Perkuatan Tebing yang Dibangun</i>	24081 KM			1 KM	6.350.000.000,00	Kab. Tapin, Semua Kecamatan, Semua Kel/Desa	PENDAPATAN ASLI DAERAH (PAD)	-	03. Pemantapan Infrastruktur Dasar dan Ekonomi Peningkatan kuantitas dan kualitas infrastruktur	Masyarakat Kab. Tapin	8443 KM	38.000.000.000,00	DINAS PEKERJAAN UMUM DAN PENATAAN RUANG
	1.03.02.2.01.0115	Pembangunan Tanggul Sungai														
			<i>Panjang Tanggul Sungai yang Dibangun</i>				1 KM	0,00	Kab. Tapin, Semua Kecamatan, Semua Kel/Desa	PENDAPATAN ASLI DAERAH (PAD)	-	03. Pemantapan Infrastruktur Dasar dan Ekonomi Peningkatan kuantitas dan kualitas infrastruktur	Masyarakat Kab. Tapin		6.184.815.000,00	DINAS PEKERJAAN UMUM DAN PENATAAN RUANG
	1.03.02.2.01.0119	Pembangunan Sumur Air Tanah untuk Air Baku														
			<i>Jumlah Sumur Air Tanah untuk Air Baku yang Dibangun</i>				1 Titik	0,00	Kab. Tapin, Semua Kecamatan, Semua Kel/Desa	PENDAPATAN ASLI DAERAH (PAD)	-	03. Pemantapan Infrastruktur Dasar dan Ekonomi Peningkatan kuantitas dan kualitas infrastruktur	Masyarakat Kab. Tapin		315.000.000,00	DINAS PEKERJAAN UMUM DAN PENATAAN RUANG
	1.03.02.2.01.0125	Pembangunan Pintu Air/Bendung Pengendali Banjir														
			<i>Jumlah Pintu Air/Bendung Pengendali Banjir yang Dibangun</i>	73 Unit			1 Unit	500.000.000,00	Kab. Tapin, Semua Kecamatan, Semua Kel/Desa	PENDAPATAN ASLI DAERAH (PAD)	-	03. Pemantapan Infrastruktur Dasar dan Ekonomi Peningkatan kuantitas dan kualitas infrastruktur	Masyarakat Kab. Tapin	24 Unit	2.557.800.000,00	DINAS PEKERJAAN UMUM DAN PENATAAN RUANG
	1.03.02.2.01.0126	Rehabilitasi Tanggul Sungai														
			<i>Panjang Tanggul Sungai yang Direhabilitasi</i>				1 KM	0,00	Kab. Tapin, Semua Kecamatan, Semua Kel/Desa	PENDAPATAN ASLI DAERAH (PAD)	-	03. Pemantapan Infrastruktur Dasar dan Ekonomi Peningkatan kuantitas dan kualitas infrastruktur	Masyarakat Kab. Tapin		3.045.000.000,00	DINAS PEKERJAAN UMUM DAN PENATAAN RUANG
	1.03.02.2.01.0128	Penyusunan Rencana Teknis dan Dokumen Lingkungan Hidup untuk Konstruksi Bendungan, Embung, dan Bangunan Penampung Air Lainnya														

NO	KODE	URUSAN / BIDANG URUSAN / PROGRAM / KEGIATAN / SUB KEGIATAN	INDIKATOR PROGRAM / KEGIATAN / SUB KEGIATAN	TARGET AKHIR PERIODE RENSTRA OPD	REALISASI CAPAIAN RENJA OPD TAHUN 2023	PRAKIRAAN CAPAIAN TARGET RENJA OPD TAHUN 2024	CAPAIAN KINERJA DAN KERANGKA PENDANAAN						KELOMPOK SASARAN	PRAKIRAAN MAJU RENCANA TAHUN 2026		PERANGKAT DAERAH PENANGGUNG JAWAB
							TARGET 2025	PAGU INDIKATIF (Rp)	LOKASI	SUMBER DANA	PRIORITAS			TARGET	PAGU INDIKATIF (Rp)	
											NASIONAL	DAERAH				
1	2	3	4	5	6	7	8	9	10	11	12	13	14	15	16	17
			<i>Jumlah Dokumen Rencana Teknis dan Dokumen Lingkungan Hidup untuk Konstruksi Bendungan, Danau dan Bangunan Penampung Air Lainnya yang Disusun</i>				1 Dokumen	0,00	Kab. Tapin, Semua Kecamatan, Semua Kel/Desa	PENDAPATAN ASLI DAERAH (PAD)	-	03. Pemantapan Infrastruktur Dasar dan Ekonomi Peningkatan kuantitas dan kualitas infrastruktur	Masyarakat Kab. Tapin		4.961.250.000,00	DINAS PEKERJAAN UMUM DAN PENATAAN RUANG
	1.03.02.2.02	Pengembangan dan Pengelolaan Sistem Irigasi Primer dan Sekunder pada Daerah Irigasi yang Luasnya di Bawah 1000 Ha dalam 1 (Satu) Daerah Kabupaten/Kota	<i>Terlaksananya Pengelolaan sistem irigasi Primer, Sekunder dan tersier Kewenangan kabupaten (Dengan Satuan:KM)</i>	19 Km			18 Km	11.850.000.000,00			-	03. Pemantapan Infrastruktur Dasar dan Ekonomi Peningkatan kuantitas dan kualitas infrastruktur	Masyarakat Kab. Tapin	19 Km	11.073.524.490,00	DINAS PEKERJAAN UMUM DAN PENATAAN RUANG
	1.03.02.2.02.0002	Pembangunan Jaringan Irigasi Permukaan														
			<i>Panjang Jaringan Irigasi Permukaan yang Dibangun</i>	2937 KM			1 KM	600.000.000,00	Kab. Tapin, Semua Kecamatan, Semua Kel/Desa	PENDAPATAN ASLI DAERAH (PAD)	-	03. Pemantapan Infrastruktur Dasar dan Ekonomi Peningkatan kuantitas dan kualitas infrastruktur	Masyarakat Kab. Tapin	1281 KM	420.000.000,00	DINAS PEKERJAAN UMUM DAN PENATAAN RUANG
	1.03.02.2.02.0003	Pembangunan Bendung Irigasi														
			<i>Jumlah Bendung Irigasi yang Dibangun</i>				1 Bendung	0,00	Kab. Tapin, Semua Kecamatan, Semua Kel/Desa	PENDAPATAN ASLI DAERAH (PAD)	-	03. Pemantapan Infrastruktur Dasar dan Ekonomi Peningkatan kuantitas dan kualitas infrastruktur	Masyarakat Kab. Tapin		1.732.500.000,00	DINAS PEKERJAAN UMUM DAN PENATAAN RUANG
	1.03.02.2.02.0008	Peningkatan Jaringan Irigasi Permukaan														
			<i>Panjang Jaringan Irigasi Permukaan yang Ditingkatkan</i>				1 KM	5.050.000.000,00	Kab. Tapin, Semua Kecamatan, Semua Kel/Desa	PENDAPATAN ASLI DAERAH (PAD)	-	03. Pemantapan Infrastruktur Dasar dan Ekonomi Peningkatan kuantitas dan kualitas infrastruktur	Masyarakat Kab. Tapin		3.760.050.000,00	DINAS PEKERJAAN UMUM DAN PENATAAN RUANG
	1.03.02.2.02.0015	Rehabilitasi Bendung Irigasi														

NO	KODE	URUSAN / BIDANG URUSAN / PROGRAM / KEGIATAN / SUB KEGIATAN	INDIKATOR PROGRAM / KEGIATAN / SUB KEGIATAN	TARGET AKHIR PERIODE RENSTRA OPD	REALISASI CAPAIAN RENJA OPD TAHUN 2023	PRAKIRAAN CAPAIAN TARGET RENJA OPD TAHUN 2024	CAPAIAN KINERJA DAN KERANGKA PENDANAAN						KELOMPOK SASARAN	PRAKIRAAN MAJU RENCANA TAHUN 2026		PERANGKAT DAERAH PENANGGUNG JAWAB
							TARGET 2025	PAGU INDIKATIF (Rp)	LOKASI	SUMBER DANA	PRIORITAS			TARGET	PAGU INDIKATIF (Rp)	
											NASIONAL	DAERAH				
1	2	3	4	5	6	7	8	9	10	11	12	13	14	15	16	17
			<i>Jumlah Bendung Irigasi yang Direhabilitasi</i>				1 Bendung	0,00	Kab. Tapin, Semua Kecamatan, Semua Kel/Desa	PENDAPATAN ASLI DAERAH (PAD)	-	03. Pemantapan Infrastruktur Dasar dan Ekonomi Peningkatan kuantitas dan kualitas infrastruktur	Masyarakat Kab. Tapin		2.100.000.000,00	DINAS PEKERJAAN UMUM DAN PENATAAN RUANG
	1.03.02.2.02.0021	Operasi dan Pemeliharaan Jaringan Irigasi Permukaan														
			<i>Panjang Jaringan Irigasi Permukaan yang Dioperasikan dan Dipelihara</i>	750 KM			1 KM	6.200.000.000,00	Kab. Tapin, Semua Kecamatan, Semua Kel/Desa	PENDAPATAN ASLI DAERAH (PAD)	-	03. Pemantapan Infrastruktur Dasar dan Ekonomi Peningkatan kuantitas dan kualitas infrastruktur	Masyarakat Kab. Tapin	500 KM	3.060.974.490,00	DINAS PEKERJAAN UMUM DAN PENATAAN RUANG
3.	1.03.03	PROGRAM PENGELOLAAN DAN PENGEMBANGAN SISTEM PENYEDIAAN AIR MINUM	<i>Prosentase Sambungan Rumah Tangga (SR) yang mendapatkan Pelayanan Air Bersih Melalui Jaringan Perpipaan dan Bukan Jaringan Perpipaan</i>	70 %			70 %	31.050.000.000,00						70 %	11.917.500.000,00	
	1.03.03.2.01	Pengelolaan dan Pengembangan Sistem Penyediaan Air Minum (SPAM) di Daerah Kabupaten/Kota	<i>Jumlah Sarpras Air Bersih yang Dibangun (Dengan Satuan:SR)</i>	2000 SR			2000 SR	31.050.000.000,00			-	03. Pemantapan Infrastruktur Dasar dan Ekonomi Peningkatan kuantitas dan kualitas infrastruktur	Masyarakat Kab. Tapin	2000 SR	11.917.500.000,00	DINAS PEKERJAAN UMUM DAN PENATAAN RUANG
	1.03.03.2.01.0022	Pembangunan Sistem Penyediaan Air Minum (SPAM) Bukan Jaringan Perpipaan														
			<i>Jumlah Sistem Penyediaan Air Minum (SPAM) Bukan Jaringan Perpipaan yang Dibangun</i>				1 Unit	0,00	Kab. Tapin, Semua Kecamatan, Semua Kel/Desa	PENDAPATAN ASLI DAERAH (PAD)	-	03. Pemantapan Infrastruktur Dasar dan Ekonomi Peningkatan kuantitas dan kualitas infrastruktur	Masyarakat Kab. Tapin		1.312.500.000,00	DINAS PEKERJAAN UMUM DAN PENATAAN RUANG
	1.03.03.2.01.0024	Pembinaan dan Pemberdayaan Masyarakat dalam Pengelolaan dan Pengembangan Sistem Penyediaan Air Minum (SPAM)														

NO	KODE	URUSAN / BIDANG URUSAN / PROGRAM / KEGIATAN / SUB KEGIATAN	INDIKATOR PROGRAM / KEGIATAN / SUB KEGIATAN	TARGET AKHIR PERIODE RENSTRA OPD	REALISASI CAPAIAN RENJA OPD TAHUN 2023	PRAKIRAAN CAPAIAN TARGET RENJA OPD TAHUN 2024	CAPAIAN KINERJA DAN KERANGKA PENDANAAN						KELOMPOK SASARAN	PRAKIRAAN MAJU RENCANA TAHUN 2026		PERANGKAT DAERAH PENANGGUNG JAWAB
							TARGET 2025	PAGU INDIKATIF (Rp)	LOKASI	SUMBER DANA	PRIORITAS			TARGET	PAGU INDIKATIF (Rp)	
											NASIONAL	DAERAH				
1	2	3	4	5	6	7	8	9	10	11	12	13	14	15	16	17
			<i>Jumlah Masyarakat yang dibina dan diberdayakan dalam Pengelolaan dan Pengembangan Sistem Penyediaan Air Minum (SPAM)</i>				1 Orang	0,00	Kab. Tapin, Semua Kecamatan, Semua Kel/Desa	PENDAPATAN ASLI DAERAH (PAD)	-	03. Pemantapan Infrastruktur Dasar dan Ekonomi Peningkatan kuantitas dan kualitas infrastruktur	Masyarakat Kab. Tapin		787.500.000,00	DINAS PEKERJAAN UMUM DAN PENATAAN RUANG
	1.03.03.2.01.0028	Pembangunan Sistem Penyediaan Air Minum (SPAM) Jaringan Perpipaan														
			<i>Kapasitas Sistem Penyediaan Air Minum (SPAM) Jaringan Perpipaan yang dibangun</i>				1 Liter/Detik	31.050.000.000,00	Kab. Tapin, Semua Kecamatan, Semua Kel/Desa	PENDAPATAN ASLI DAERAH (PAD)	-	03. Pemantapan Infrastruktur Dasar dan Ekonomi Peningkatan kuantitas dan kualitas infrastruktur	Masyarakat Kab. Tapin		8.925.000.000,00	DINAS PEKERJAAN UMUM DAN PENATAAN RUANG
	1.03.03.2.01.0031	Optimalisasi Sistem Penyediaan Air Minum (SPAM) Jaringan Perpipaan														
			<i>Jumlah Sistem Penyediaan Air Minum (SPAM) Jaringan Perpipaan yang dioptimalisasi</i>				1 Unit	0,00	Kab. Tapin, Semua Kecamatan, Semua Kel/Desa	PENDAPATAN ASLI DAERAH (PAD)	-	03. Pemantapan Infrastruktur Dasar dan Ekonomi Peningkatan kuantitas dan kualitas infrastruktur	Masyarakat Kab. Tapin		577.500.000,00	DINAS PEKERJAAN UMUM DAN PENATAAN RUANG
	1.03.03.2.01.0033	Optimalisasi Sistem Penyediaan Air Minum (SPAM) Bukan Jaringan Perpipaan														
			<i>Jumlah Sistem Penyediaan Air Minum (SPAM) Bukan Jaringan Perpipaan yang dioptimalisasi</i>				1 Unit	0,00	Kab. Tapin, Semua Kecamatan, Semua Kel/Desa	PENDAPATAN ASLI DAERAH (PAD)	-	03. Pemantapan Infrastruktur Dasar dan Ekonomi Peningkatan kuantitas dan kualitas infrastruktur	Masyarakat Kab. Tapin		315.000.000,00	DINAS PEKERJAAN UMUM DAN PENATAAN RUANG
4.	1.03.04	PROGRAM PENGEMBANGAN SISTEM DAN PENGELOLAAN PERSAMPAHAN REGIONAL	<i>Persentase Sarpras Sistem Pengelolaan Persampahan yang berfungsi</i>	100 %			100 %	3.080.000.000,00						100 %	29.988.000.000,00	
	1.03.04.2.01	Pengembangan Sistem dan Pengelolaan Persampahan di Daerah Kabupaten/Kota	<i>Jumlah Sarpras Sistem dan Pengelolaan Persampahan yang dibangun Dalam Kondisi Baik (Fungsional) (Dengan Satuan:BUAH)</i>	3 Buah			3 Buah	3.080.000.000,00			-	03. Pemantapan Infrastruktur Dasar dan Ekonomi Peningkatan kuantitas dan kualitas infrastruktur	Masyarakat Kab. Tapin	3 Buah	29.988.000.000,00	DINAS PEKERJAAN UMUM DAN PENATAAN RUANG

NO	KODE	URUSAN / BIDANG URUSAN / PROGRAM / KEGIATAN / SUB KEGIATAN	INDIKATOR PROGRAM / KEGIATAN / SUB KEGIATAN	TARGET AKHIR PERIODE RENSTRA OPD	REALISASI CAPAIAN RENJA OPD TAHUN 2023	PRAKIRAAN CAPAIAN TARGET RENJA OPD TAHUN 2024	CAPAIAN KINERJA DAN KERANGKA PENDANAAN						KELOMPOK SASARAN	PRAKIRAAN MAJU RENCANA TAHUN 2026		PERANGKAT DAERAH PENANGGUNG JAWAB
							TARGET 2025	PAGU INDIKATIF (Rp)	LOKASI	SUMBER DANA	PRIORITAS			TARGET	PAGU INDIKATIF (Rp)	
											NASIONAL	DAERAH				
1	2	3	4	5	6	7	8	9	10	11	12	13	14	15	16	17
	1.03.04.2.01.0010	Pembangunan TPA/TPST/SPA/TPS-3R/TPS														
			Kapasitas TPA/TPST/SPA/TPS-3R/TPS yang dibangun				1 Ton/hari	3.080.000.000,00	Kab. Tapin, Semua Kecamatan, Semua Kel/Desa	PENDAPATAN ASLI DAERAH (PAD)	-	03. Pemantapan Infrastruktur Dasar dan Ekonomi Peningkatan kuantitas dan kualitas infrastruktur	Masyarakat Kab. Tapin		28.665.000.000,00	DINAS PEKERJAAN UMUM DAN PENATAAN RUANG
	1.03.04.2.01.0012	Pengembangan Kapasitas Kelembagaan Sistem Pengelolaan Infrastruktur Persampahan														
			Jumlah pelaksana penyelenggaraan Sistem Pengelolaan Persampahan yang ditingkatkan kapasitasnya				1 Orang	0,00	Kab. Tapin, Semua Kecamatan, Semua Kel/Desa	PENDAPATAN ASLI DAERAH (PAD)	-	03. Pemantapan Infrastruktur Dasar dan Ekonomi Peningkatan kuantitas dan kualitas infrastruktur	Masyarakat Kab. Tapin		210.000.000,00	DINAS PEKERJAAN UMUM DAN PENATAAN RUANG
	1.03.04.2.01.0013	Peningkatan TPA/TPST/SPA/TPS-3R/TPS														
			Kapasitas TPA/TPST/SPA/TPS-3R/TPS yang ditingkatkan				1 Ton/hari	0,00	Kab. Tapin, Semua Kecamatan, Semua Kel/Desa	PENDAPATAN ASLI DAERAH (PAD)	-	03. Pemantapan Infrastruktur Dasar dan Ekonomi Peningkatan kuantitas dan kualitas infrastruktur	Masyarakat Kab. Tapin		10.500.000,00	DINAS PEKERJAAN UMUM DAN PENATAAN RUANG
	1.03.04.2.01.0016	Optimalisasi TPA/TPST/SPA/TPS-3R/TPS														
			Jumlah TPA/TPST/SPA/TPS-3R/TPS yang dioptimalisasi				1 Unit	0,00	Kab. Tapin, Semua Kecamatan, Semua Kel/Desa	PENDAPATAN ASLI DAERAH (PAD)	-	03. Pemantapan Infrastruktur Dasar dan Ekonomi Peningkatan kuantitas dan kualitas infrastruktur	Masyarakat Kab. Tapin		315.000.000,00	DINAS PEKERJAAN UMUM DAN PENATAAN RUANG
	1.03.04.2.01.0017	Penyediaan Sarana Pendukung TPA/TPST/SPA/TPS-3R/TPS														
			Jumlah Sarana Pendukung TPA/TPST/SPA/TPS-3R/TPS yang Disediakan				1 Unit	0,00	Kab. Tapin, Semua Kecamatan, Semua Kel/Desa	PENDAPATAN ASLI DAERAH (PAD)	-	03. Pemantapan Infrastruktur Dasar dan Ekonomi Peningkatan kuantitas dan kualitas infrastruktur	Masyarakat Kab. Tapin		787.500.000,00	DINAS PEKERJAAN UMUM DAN PENATAAN RUANG

NO	KODE	URUSAN / BIDANG URUSAN / PROGRAM / KEGIATAN / SUB KEGIATAN	INDIKATOR PROGRAM / KEGIATAN / SUB KEGIATAN	TARGET AKHIR PERIODE RENSTRA OPD	REALISASI CAPAIAN RENJA OPD TAHUN 2023	PRAKIRAAN CAPAIAN TARGET RENJA OPD TAHUN 2024	CAPAIAN KINERJA DAN KERANGKA PENDANAAN						KELOMPOK SASARAN	PRAKIRAAN MAJU RENCANA TAHUN 2026		PERANGKAT DAERAH PENANGGUNG JAWAB
							TARGET 2025	PAGU INDIKATIF (Rp)	LOKASI	SUMBER DANA	PRIORITAS			TARGET	PAGU INDIKATIF (Rp)	
											NASIONAL	DAERAH				
1	2	3	4	5	6	7	8	9	10	11	12	13	14	15	16	17
5.	1.03.05	PROGRAM PENGELOLAAN DAN PENGEMBANGAN SISTEM AIR LIMBAH	<i>Prosentase Kepala Keluarga (KK) yang memiliki Sarana Pengolahan Air Limbah</i>	25 %			25 %	14.340.000.000,00						25 %	6.446.632.500,00	
	1.03.05.2.01	Pengelolaan dan Pengembangan Sistem Air Limbah Domestik dalam Daerah Kabupaten/Kota	<i>Jumlah Sarpras Air Limbah Keluarga yang Dibangun (Dengan Satuan:KK)</i>	500 KK			500 KK	14.340.000.000,00			-	03. Pemantapan Infrastruktur Dasar dan Ekonomi Peningkatan kuantitas dan kualitas infrastruktur	Masyarakat Kab. Tapin	500 KK	6.446.632.500,00	DINAS PEKERJAAN UMUM DAN PENATAAN RUANG
	1.03.05.2.01.0018	Optimalisasi Sistem Pengelolaan Air Limbah Domestik (SPALD) Terpusat Skala Kawasan Tertentu														
			<i>Jumlah Sistem Pengelolaan Air Limbah Domestik (SPALD) Terpusat Skala Kawasan Tertentu yang dioptimalisasi</i>				1 Unit	0,00	Kab. Tapin, Semua Kecamatan, Semua Kel/Desa	PENDAPATAN ASLI DAERAH (PAD)	-	03. Pemantapan Infrastruktur Dasar dan Ekonomi Peningkatan kuantitas dan kualitas infrastruktur	Masyarakat Kab. Tapin		829.500.000,00	DINAS PEKERJAAN UMUM DAN PENATAAN RUANG
	1.03.05.2.01.0019	Optimalisasi Instalasi Pengolahan Lumpur Tinja (IPLT)														
			<i>Jumlah Instalasi Pengolahan Lumpur Tinja (IPLT) yang dioptimalisasi</i>	3 Unit			1 Unit	0,00	Kab. Tapin, Semua Kecamatan, Semua Kel/Desa	PENDAPATAN ASLI DAERAH (PAD)	-	03. Pemantapan Infrastruktur Dasar dan Ekonomi Peningkatan kuantitas dan kualitas infrastruktur	Masyarakat Kab. Tapin	1 Unit	10.500.000,00	DINAS PEKERJAAN UMUM DAN PENATAAN RUANG
	1.03.05.2.01.0022	Pembangunan Sistem Pengelolaan Air Limbah Domestik (SPALD) Terpusat Skala Permukiman														
			<i>Kapasitas Sistem Pengelolaan Air Limbah Domestik (SPALD) Terpusat Skala Permukiman yang dibangun</i>				1 M ³ /Hari	0,00	Kab. Tapin, Semua Kecamatan, Semua Kel/Desa	PENDAPATAN ASLI DAERAH (PAD)	-	03. Pemantapan Infrastruktur Dasar dan Ekonomi Peningkatan kuantitas dan kualitas infrastruktur	Masyarakat Kab. Tapin		4.451.632.500,00	DINAS PEKERJAAN UMUM DAN PENATAAN RUANG
	1.03.05.2.01.0026	Fasilitasi Kerja Sama Penyelenggaraan Sistem Pengelolaan Air Limbah Domestik (SPALD) di Daerah Kabupaten/Kota														

NO	KODE	URUSAN / BIDANG URUSAN / PROGRAM / KEGIATAN / SUB KEGIATAN	INDIKATOR PROGRAM / KEGIATAN / SUB KEGIATAN	TARGET AKHIR PERIODE RENSTRA OPD	REALISASI CAPAIAN RENJA OPD TAHUN 2023	PRAKIRAAN CAPAIAN TARGET RENJA OPD TAHUN 2024	CAPAIAN KINERJA DAN KERANGKA PENDANAAN						KELOMPOK SASARAN	PRAKIRAAN MAJU RENCANA TAHUN 2026		PERANGKAT DAERAH PENANGGUNG JAWAB
							TARGET 2025	PAGU INDIKATIF (Rp)	LOKASI	SUMBER DANA	PRIORITAS			TARGET	PAGU INDIKATIF (Rp)	
											NASIONAL	DAERAH				
1	2	3	4	5	6	7	8	9	10	11	12	13	14	15	16	17
			<i>Jumlah Sistem Pengelolaan Air Limbah Domestik (SPALD) di Daerah Kabupaten/Kota yang Difasilitasi Kerja Sama</i>				1 Unit	0,00	Kab. Tapin, Semua Kecamatan, Semua Kel/Desa	PENDAPATAN ASLI DAERAH (PAD)	-	03. Pemantapan Infrastruktur Dasar dan Ekonomi Peningkatan kuantitas dan kualitas infrastruktur	Masyarakat Kab. Tapin		10.500.000,00	DINAS PEKERJAAN UMUM DAN PENATAAN RUANG
	1.03.05.2.01.0029	Optimalisasi Sistem Pengelolaan Air Limbah Domestik (SPALD) Terpusat Skala Permukiman														
			<i>Jumlah Sistem Pengelolaan Air Limbah Domestik (SPALD) Terpusat Skala Permukiman yang dioptimalisasi</i>				1 Unit	0,00	Kab. Tapin, Semua Kecamatan, Semua Kel/Desa	PENDAPATAN ASLI DAERAH (PAD)	-	03. Pemantapan Infrastruktur Dasar dan Ekonomi Peningkatan kuantitas dan kualitas infrastruktur	Masyarakat Kab. Tapin		10.500.000,00	DINAS PEKERJAAN UMUM DAN PENATAAN RUANG
	1.03.05.2.01.0033	Penyediaan Jasa Penyedotan Lumpur Tinja														
			<i>Jumlah Rumah Tangga yang Terlayani Jasa Penyedotan Lumpur Tinja</i>	15 Rumah Tangga			1 Rumah Tangga	0,00	Kab. Tapin, Semua Kecamatan, Semua Kel/Desa	PENDAPATAN ASLI DAERAH (PAD)	-	03. Pemantapan Infrastruktur Dasar dan Ekonomi Peningkatan kuantitas dan kualitas infrastruktur	Masyarakat Kab. Tapin	5 Rumah Tangga	10.500.000,00	DINAS PEKERJAAN UMUM DAN PENATAAN RUANG
	1.03.05.2.01.0036	Pembangunan Instalasi Pengolahan Lumpur Tinja (IPLT)														
			<i>Kapasitas Instalasi Pengolahan Lumpur Tinja (IPLT) Terbangun</i>	3 M ³ /Hari			1 M ³ /Hari	0,00	Kab. Tapin, Semua Kecamatan, Semua Kel/Desa	PENDAPATAN ASLI DAERAH (PAD)	-	03. Pemantapan Infrastruktur Dasar dan Ekonomi Peningkatan kuantitas dan kualitas infrastruktur	Masyarakat Kab. Tapin	1 M ³ /Hari	10.500.000,00	DINAS PEKERJAAN UMUM DAN PENATAAN RUANG
	1.03.05.2.01.0037	Penyediaan Sarana Pengangkutan Lumpur Tinja														
			<i>Jumlah Sarana Pengangkutan Lumpur Tinja yang Disediakan</i>	3 Unit			1 Unit	0,00	Kab. Tapin, Semua Kecamatan, Semua Kel/Desa	PENDAPATAN ASLI DAERAH (PAD)	-	03. Pemantapan Infrastruktur Dasar dan Ekonomi Peningkatan kuantitas dan kualitas infrastruktur	Masyarakat Kab. Tapin	3 Unit	10.500.000,00	DINAS PEKERJAAN UMUM DAN PENATAAN RUANG
	1.03.05.2.01.0038	Operasi dan Pemeliharaan Sistem Pengelolaan Air Limbah Domestik (SPALD)														

NO	KODE	URUSAN / BIDANG URUSAN / PROGRAM / KEGIATAN / SUB KEGIATAN	INDIKATOR PROGRAM / KEGIATAN / SUB KEGIATAN	TARGET AKHIR PERIODE RENSTRA OPD	REALISASI CAPAIAN RENJA OPD TAHUN 2023	PRAKIRAAN CAPAIAN TARGET RENJA OPD TAHUN 2024	CAPAIAN KINERJA DAN KERANGKA PENDANAAN						KELOMPOK SASARAN	PRAKIRAAN MAJU RENCANA TAHUN 2026		PERANGKAT DAERAH PENANGGUNG JAWAB
							TARGET 2025	PAGU INDIKATIF (Rp)	LOKASI	SUMBER DANA	PRIORITAS			TARGET	PAGU INDIKATIF (Rp)	
											NASIONAL	DAERAH				
1	2	3	4	5	6	7	8	9	10	11	12	13	14	15	16	17
			<i>Jumlah Sistem Pengelolaan Air Limbah Domestik (SPALD) yang Dioperasikan dan Dipelihara</i>	3 Unit			1 Unit	0,00	Kab. Tapin, Semua Kecamatan, Semua Kel/Desa	PENDAPATAN ASLI DAERAH (PAD)	-	03. Pemantapan Infrastruktur Dasar dan Ekonomi Peningkatan kuantitas dan kualitas infrastruktur	Masyarakat Kab. Tapin	1 Unit	31.500.000,00	DINAS PEKERJAAN UMUM DAN PENATAAN RUANG
	1.03.05.2.01.0039	Penyediaan Sub Sistem Pengolahan Air Limbah Domestik (SPALD) Setempat														
			<i>Jumlah Rumah Tangga yang memiliki Toilet dan Tangki Septik Sesuai dengan Standar</i>				20 Rumah Tangga	14.340.000.000,00	Kab. Tapin, Semua Kecamatan, Semua Kel/Desa	PENDAPATAN ASLI DAERAH (PAD)	-	03. Pemantapan Infrastruktur Dasar dan Ekonomi Peningkatan kuantitas dan kualitas infrastruktur	Masyarakat Kab. Tapin		1.050.000.000,00	DINAS PEKERJAAN UMUM DAN PENATAAN RUANG
	1.03.05.2.01.0041	Penyusunan Rencana, Kebijakan, Strategi dan Teknis Sistem Pengelolaan Air Limbah Domestik (SPALD)														
			<i>Jumlah Dokumen Rencana, Kebijakan, Strategi dan Teknis Sistem Pengelolaan Air Limbah Domestik (SPALD) yang disusun</i>	3 Dokumen			1 Dokumen	0,00	Kab. Tapin, Semua Kecamatan, Semua Kel/Desa	PENDAPATAN ASLI DAERAH (PAD)	-	03. Pemantapan Infrastruktur Dasar dan Ekonomi Peningkatan kuantitas dan kualitas infrastruktur	Masyarakat Kab. Tapin	1 Dokumen	21.000.000,00	DINAS PEKERJAAN UMUM DAN PENATAAN RUANG
6.	1.03.07	PROGRAM PENGEMBANGAN PERMUKIMAN	Persentase Kawasan Permukiman dengan Sistem Jaringan Sarana Prasarana dalam Kondisi Baik	0.1 %			0.1 %	0,00						0.1 %	3.045.000.000,00	
	1.03.07.2.01	Penyelenggaraan Infrastruktur pada Permukiman di Kawasan Strategis Daerah Kabupaten/Kota	<i>Jumlah Jaringan Sarana Prasarana pada Kawasan Permukiman yang Terbangun dalam Kondisi Baik (Dengan Satuan:Unit)</i>	6 Unit			2 Unit	0,00			-	03. Pemantapan Infrastruktur Dasar dan Ekonomi Peningkatan kuantitas dan kualitas infrastruktur	Masyarakat Kab. Tapin	2 Unit	3.045.000.000,00	DINAS PEKERJAAN UMUM DAN PENATAAN RUANG
	1.03.07.2.01.0015	Pembangunan TPA/TPST/SPA/TPS-3R/TPS di Kawasan Strategis Kabupaten/Kota														
			<i>Kapasitas TPA/TPST/SPA/TPS-3R/TPS di Kawasan Strategis Kabupaten/Kota yang dibangun</i>				1 Ton/hari	0,00	Kab. Tapin, Semua Kecamatan, Semua Kel/Desa	PENDAPATAN ASLI DAERAH (PAD)	-	03. Pemantapan Infrastruktur Dasar dan Ekonomi Peningkatan kuantitas dan kualitas infrastruktur	Masyarakat Kab. Tapin		3.045.000.000,00	DINAS PEKERJAAN UMUM DAN PENATAAN RUANG

NO	KODE	URUSAN / BIDANG URUSAN / PROGRAM / KEGIATAN / SUB KEGIATAN	INDIKATOR PROGRAM / KEGIATAN / SUB KEGIATAN	TARGET AKHIR PERIODE RENSTRA OPD	REALISASI CAPAIAN RENJA OPD TAHUN 2023	PRAKIRAAN CAPAIAN TARGET RENJA OPD TAHUN 2024	CAPAIAN KINERJA DAN KERANGKA PENDANAAN					KELOMPOK SASARAN	PRAKIRAAN MAJU RENCANA TAHUN 2026		PERANGKAT DAERAH PENANGGUNG JAWAB	
							TARGET 2025	PAGU INDIKATIF (Rp)	LOKASI	SUMBER DANA	PRIORITAS		TARGET	PAGU INDIKATIF (Rp)		
											NASIONAL					DAERAH
1	2	3	4	5	6	7	8	9	10	11	12	13	14	15	16	17
7.	1.03.08	PROGRAM PENATAAN BANGUNAN GEDUNG	<i>Persentase sarana prasarana Bangunan Gedung yang berfungsi</i>	70 %			70 %	86.635.600.000,00						70 %	26.829.643.309,00	
	1.03.08.2.01	Penyelenggaraan Bangunan Gedung di Wilayah Daerah Kabupaten/Kota, Pemberian Izin Mendirikan Bangunan (IMB) dan Sertifikat Laik Fungsi Bangunan Gedung	<i>Jumlah Bangunan Gedung yang Dibangun Dalam Kondisi Baik (Fungsional) (Dengan Satuan:BUAH)</i>	5 Buah			5 Buah	86.635.600.000,00			-	03. Pemantapan Infrastruktur Dasar dan Ekonomi Peningkatan kuantitas dan kualitas infrastruktur	Masyarakat Kab. Tapin	5 Buah	26.829.643.309,00	DINAS PEKERJAAN UMUM DAN PENATAAN RUANG
	1.03.08.2.01.0017	Pengubahsuaian Bangunan Gedung untuk Kepentingan Strategis Daerah Kabupaten/Kota														
			<i>Jumlah Bangunan Gedung untuk Kepentingan Strategis Daerah Kabupaten/Kota yang Diubahsuaikan</i>				1 Bangunan Gedung	0,00	Kab. Tapin, Semua Kecamatan, Semua Kel/Desa	PENDAPATAN ASLI DAERAH (PAD)	-	03. Pemantapan Infrastruktur Dasar dan Ekonomi Peningkatan kuantitas dan kualitas infrastruktur	Masyarakat Kab. Tapin		2.625.000.000,00	DINAS PEKERJAAN UMUM DAN PENATAAN RUANG
	1.03.08.2.01.0018	Pemeliharaan, Perawatan, dan Pemeriksaan Berkala Bangunan Gedung untuk Kepentingan Strategis Daerah Kabupaten/Kota														
			<i>Jumlah Bangunan Gedung untuk Kepentingan Strategis Kabupaten/Kota yang Dipelihara, Dirawat, dan Diperiksa Berkala</i>				1 Bangunan Gedung	0,00	Kab. Tapin, Semua Kecamatan, Semua Kel/Desa	PENDAPATAN ASLI DAERAH (PAD)	-	03. Pemantapan Infrastruktur Dasar dan Ekonomi Peningkatan kuantitas dan kualitas infrastruktur	Masyarakat Kab. Tapin		6.457.500.000,00	DINAS PEKERJAAN UMUM DAN PENATAAN RUANG
	1.03.08.2.01.0020	Bantuan Teknis Pembangunan Bangunan Gedung Negara untuk Kepentingan Strategis Kabupaten/Kota														
			<i>Jumlah Bantuan Teknis Pembangunan Bangunan Gedung Negara untuk Kepentingan Strategis Kabupaten/Kota</i>				1 Bantuan Teknis	0,00	Kab. Tapin, Semua Kecamatan, Semua Kel/Desa	PENDAPATAN ASLI DAERAH (PAD)	-	03. Pemantapan Infrastruktur Dasar dan Ekonomi Peningkatan kuantitas dan kualitas infrastruktur	Masyarakat Kab. Tapin		10.500.000,00	DINAS PEKERJAAN UMUM DAN PENATAAN RUANG
	1.03.08.2.01.0021	Pembangunan, Pemanfaatan, Pelestarian dan Pembongkaran Bangunan Gedung untuk Kepentingan Strategis Daerah Kabupaten/Kota														
			<i>Jumlah Dokumen Pembangunan, Pemanfaatan, Pelestarian dan Pembongkaran Bangunan Gedung untuk Kepentingan Strategis Daerah Kabupaten/Kota</i>				1 Dokumen	76.935.193.100,00	Kab. Tapin, Semua Kecamatan, Semua Kel/Desa	PENDAPATAN ASLI DAERAH (PAD)	-	03. Pemantapan Infrastruktur Dasar dan Ekonomi Peningkatan kuantitas dan kualitas infrastruktur	Masyarakat Kab. Tapin		17.195.893.309,00	DINAS PEKERJAAN UMUM DAN PENATAAN RUANG

NO	KODE	URUSAN / BIDANG URUSAN / PROGRAM / KEGIATAN / SUB KEGIATAN	INDIKATOR PROGRAM / KEGIATAN / SUB KEGIATAN	TARGET AKHIR PERIODE RENSTRA OPD	REALISASI CAPAIAN RENJA OPD TAHUN 2023	PRAKIRAAN CAPAIAN TARGET RENJA OPD TAHUN 2024	CAPAIAN KINERJA DAN KERANGKA PENDANAAN						KELOMPOK SASARAN	PRAKIRAAN MAJU RENCANA TAHUN 2026		PERANGKAT DAERAH PENANGGUNG JAWAB
							TARGET 2025	PAGU INDIKATIF (Rp)	LOKASI	SUMBER DANA	PRIORITAS			TARGET	PAGU INDIKATIF (Rp)	
											NASIONAL	DAERAH				
1	2	3	4	5	6	7	8	9	10	11	12	13	14	15	16	17
	1.03.08.2.01.0022	Pembinaan dan Pengawasan Penyelenggaraan Bangunan Gedung														
			<i>Jumlah Peserta yang mendapatkan Pembinaan dan pengawasan dalam Penyelenggaraannya</i>				1 Orang	5.700.406.900,00	Kab. Tapin, Semua Kecamatan, Semua Kel/Desa	PENDAPATAN ASLI DAERAH (PAD)	-	03. Pemantapan Infrastruktur Dasar dan Ekonomi Peningkatan kuantitas dan kualitas infrastruktur	Masyarakat Kab. Tapin		330.750.000,00	DINAS PEKERJAAN UMUM DAN PENATAAN RUANG
	1.03.08.2.01.0023	Penyelenggaraan Penerbitan Persetujuan Bangunan Gedung (PBG), Sertifikat Laik Fungsi (SLF), Surat Bukti Kepemilikan Bangunan Gedung (SBKBG), Rencana Teknis Pembongkaran Bangunan Gedung (RTB), Tim Profesi Ahli (TPA), Tim Penilai Teknis (TPT), Penilik, dan Pendataan Bangunan Gedung melalui SIMBG														
			<i>Jumlah Penerbitan Persetujuan Bangunan Gedung (PBG), Sertifikat Laik Fungsi (SLF), Surat Bukti Kepemilikan Bangunan Gedung (SBKBG), Rencana Teknis Pembongkaran Bangunan Gedung (RTB), Tim Profesi Ahli (TPA), Tim Penilai Teknis (TPT), Penilik, dan Pendataan Bangunan Gedung melalui SIMBG</i>				1 Dokumen	4.000.000.000,00	Kab. Tapin, Semua Kecamatan, Semua Kel/Desa	PENDAPATAN ASLI DAERAH (PAD)	-	03. Pemantapan Infrastruktur Dasar dan Ekonomi Peningkatan kuantitas dan kualitas infrastruktur	Masyarakat Kab. Tapin		210.000.000,00	DINAS PEKERJAAN UMUM DAN PENATAAN RUANG
8.	1.03.09	PROGRAM PENATAAN BANGUNAN DAN LINGKUNGANNYA	<i>Persentase Bangunan dan Lingkungan yang berfungsi</i>	24 %			24 %	21.894.400.000,00						24 %	22.877.250.000,00	
	1.03.09.2.01	Penyelenggaraan Penataan Bangunan dan Lingkungannya di Daerah Kabupaten/Kota	<i>Jumlah Bangunan Penataan Lingkungan yang Dibangun Dalam Kondisi Baik (Fungsional) (Dengan Satuan:BUAH)</i>	10 Buah			10 Buah	21.894.400.000,00			-	03. Pemantapan Infrastruktur Dasar dan Ekonomi Peningkatan kuantitas dan kualitas infrastruktur	Masyarakat Kab. Tapin	10 Buah	22.877.250.000,00	DINAS PEKERJAAN UMUM DAN PENATAAN RUANG
	1.03.09.2.01.0007	Pengawasan Penataan Bangunan dan Lingkungan														
			<i>Jumlah Dokumen Pengawasan Penataan Bangunan dan Lingkungan</i>				1 Dokumen	0,00	Kab. Tapin, Semua Kecamatan, Semua Kel/Desa	PENDAPATAN ASLI DAERAH (PAD)	-	03. Pemantapan Infrastruktur Dasar dan Ekonomi Peningkatan kuantitas dan kualitas infrastruktur	Masyarakat Kab. Tapin		2.365.500.000,00	DINAS PEKERJAAN UMUM DAN PENATAAN RUANG
	1.03.09.2.01.0008	Penataan Bangunan dan Lingkungan Kawasan Cagar Budaya, Kawasan Pariwisata, Kawasan Sistem Perkotaan Nasional dan Kawasan Strategis Lainnya														

NO	KODE	URUSAN / BIDANG URUSAN / PROGRAM / KEGIATAN / SUB KEGIATAN	INDIKATOR PROGRAM / KEGIATAN / SUB KEGIATAN	TARGET AKHIR PERIODE RENSTRA OPD	REALISASI CAPAIAN RENJA OPD TAHUN 2023	PRAKIRAAN CAPAIAN TARGET RENJA OPD TAHUN 2024	CAPAIAN KINERJA DAN KERANGKA PENDANAAN						KELOMPOK SASARAN	PRAKIRAAN MAJU RENCANA TAHUN 2026		PERANGKAT DAERAH PENANGGUNG JAWAB
							TARGET 2025	PAGU INDIKATIF (Rp)	LOKASI	SUMBER DANA	PRIORITAS			TARGET	PAGU INDIKATIF (Rp)	
											NASIONAL	DAERAH				
1	2	3	4	5	6	7	8	9	10	11	12	13	14	15	16	17
			<i>Jumlah Bangunan dan Lingkungan Kawasan Cagar Budaya, Kawasan Pariwisata, Kawasan Sistem Perkotaan Nasional dan Kawasan Strategis Lainnya yang Ditata</i>				1 Kawasan	21.894.400.000,00	Kab. Tapin, Semua Kecamatan, Semua Kel/Desa	PENDAPATAN ASLI DAERAH (PAD)	-	03. Pemantapan Infrastruktur Dasar dan Ekonomi Peningkatan kuantitas dan kualitas infrastruktur	Masyarakat Kab. Tapin		19.766.250.000,00	DINAS PEKERJAAN UMUM DAN PENATAAN RUANG
	1.03.09.2.01.0009	Supervisi Penataan Bangunan dan Lingkungan Kawasan Cagar Budaya, Kawasan Pariwisata, Kawasan Sistem Perkotaan Nasional dan Kawasan Strategis Lainnya														
			<i>Jumlah Bangunan dan Lingkungan Kawasan Cagar Budaya, Kawasan Pariwisata, Kawasan Sistem Perkotaan Nasional dan Kawasan Strategis Lainnya yang mendapatkan Supervisi dalam Penataan</i>				1 Dokumen	0,00	Kab. Tapin, Semua Kecamatan, Semua Kel/Desa	PENDAPATAN ASLI DAERAH (PAD)	-	03. Pemantapan Infrastruktur Dasar dan Ekonomi Peningkatan kuantitas dan kualitas infrastruktur	Masyarakat Kab. Tapin		315.000.000,00	DINAS PEKERJAAN UMUM DAN PENATAAN RUANG
	1.03.09.2.01.0010	Penyusunan Rencana dan Teknis Penataan Bangunan dan Lingkungan di Kawasan Strategis Daerah Kabupaten/Kota														
			<i>Jumlah Dokumen Rencana dan Teknis Penataan Bangunan dan Lingkungan yang Disusun di Kawasan Strategis Daerah Kabupaten/Kota</i>				1 Dokumen	0,00	Kab. Tapin, Semua Kecamatan, Semua Kel/Desa	PENDAPATAN ASLI DAERAH (PAD)	-	03. Pemantapan Infrastruktur Dasar dan Ekonomi Peningkatan kuantitas dan kualitas infrastruktur	Masyarakat Kab. Tapin		430.500.000,00	DINAS PEKERJAAN UMUM DAN PENATAAN RUANG
9.	1.03.10	PROGRAM PENYELENGGARAAN JALAN	Presentase Kenaikan Panjang Jalan Kabupaten Dalam Kondisi Mantap	74 %			73 %	313.565.473.190,00						74 %	472.089.450.000,00	
	1.03.10.2.01	Penyelenggaraan Jalan Kabupaten/Kota	<i>Panjang jembatan Yang akan Dibangun di tahun berjalan (Dengan Satuan:BUAH) Panjang Jalan Yang akan Dibangun di tahun berjalan (Dengan Satuan:KM)</i>	134,27 Km 28 Buah			28 Buah 134,27 Km	313.565.473.190,00			-	03. Pemantapan Infrastruktur Dasar dan Ekonomi Peningkatan kuantitas dan kualitas infrastruktur	Masyarakat Kab. Tapin	134,27 Km 28 Buah	472.089.450.000,00	DINAS PEKERJAAN UMUM DAN PENATAAN RUANG
	1.03.10.2.01.0029	Penyusunan Rencana, Kebijakan, Strategi dan Teknis Pengembangan Jaringan Jalan serta Perencanaan Teknis Penyelenggaraan Jalan dan Jembatan														
			<i>Jumlah Dokumen Rencana, Kebijakan, Strategi dan Teknis Pengembangan Jaringan Jalan serta Perencanaan Teknis Penyelenggaraan Jalan dan Jembatan yang Disusun</i>	30 Dokumen			1 Dokumen	9.000.000.000,00	Kab. Tapin, Semua Kecamatan, Semua Kel/Desa	PENDAPATAN ASLI DAERAH (PAD)	-	03. Pemantapan Infrastruktur Dasar dan Ekonomi Peningkatan kuantitas dan kualitas infrastruktur	Masyarakat Kab. Tapin	10 Dokumen	210.000.000,00	DINAS PEKERJAAN UMUM DAN PENATAAN RUANG

NO	KODE	URUSAN / BIDANG URUSAN / PROGRAM / KEGIATAN / SUB KEGIATAN	INDIKATOR PROGRAM / KEGIATAN / SUB KEGIATAN	TARGET AKHIR PERIODE RENSTRA OPD	REALISASI CAPAIAN RENJA OPD TAHUN 2023	PRAKIRAAN CAPAIAN TARGET RENJA OPD TAHUN 2024	CAPAIAN KINERJA DAN KERANGKA PENDANAAN					KELOMPOK SASARAN	PRAKIRAAN MAJU RENCANA TAHUN 2026		PERANGKAT DAERAH PENANGGUNG JAWAB	
							TARGET 2025	PAGU INDIKATIF (Rp)	LOKASI	SUMBER DANA	PRIORITAS		TARGET	PAGU INDIKATIF (Rp)		
											NASIONAL					DAERAH
1	2	3	4	5	6	7	8	9	10	11	12	13	14	15	16	17
	1.03.10.2.01.0030	Pengawasan Penyelenggaraan Jalan Kewenangan Kabupaten/Kota dan Desa														
			<i>Panjang Jalan Kewenangan Kabupaten/Kota dan Desa yang Diawasi Penyelenggaraannya</i>				1 KM	4.500.000.000,00	Kab. Tapin, Semua Kecamatan, Semua Kel/Desa	PENDAPATAN ASLI DAERAH (PAD)	-	03. Pemantauan Infrastruktur Dasar dan Ekonomi Peningkatan kuantitas dan kualitas infrastruktur	Masyarakat Kab. Tapin		210.000.000,00	DINAS PEKERJAAN UMUM DAN PENATAAN RUANG
	1.03.10.2.01.0031	Penggantian Jembatan														
			<i>Jumlah Jembatan yang Diganti</i>	70 Jembatan			1 Jembatan	14.500.000.000,00	Kab. Tapin, Semua Kecamatan, Semua Kel/Desa	PENDAPATAN ASLI DAERAH (PAD)	-	03. Pemantauan Infrastruktur Dasar dan Ekonomi Peningkatan kuantitas dan kualitas infrastruktur	Masyarakat Kab. Tapin	30 Jembatan	61.089.000.000,00	DINAS PEKERJAAN UMUM DAN PENATAAN RUANG
	1.03.10.2.01.0032	Pembangunan Jalan														
			<i>Panjang Jalan yang Dibangun</i>	15 KM			1 KM	21.100.163.760,00	Kab. Tapin, Semua Kecamatan, Semua Kel/Desa	PENDAPATAN ASLI DAERAH (PAD)	-	03. Pemantauan Infrastruktur Dasar dan Ekonomi Peningkatan kuantitas dan kualitas infrastruktur	Masyarakat Kab. Tapin	5 KM	33.704.538.000,00	DINAS PEKERJAAN UMUM DAN PENATAAN RUANG
	1.03.10.2.01.0033	Rekonstruksi Jalan														
			<i>Panjang Jalan yang Direkonstruksi</i>	40 KM			1 KM	141.635.309.430,00	Kab. Tapin, Semua Kecamatan, Semua Kel/Desa	PENDAPATAN ASLI DAERAH (PAD)	-	03. Pemantauan Infrastruktur Dasar dan Ekonomi Peningkatan kuantitas dan kualitas infrastruktur	Masyarakat Kab. Tapin	15 KM	274.240.575.000,00	DINAS PEKERJAAN UMUM DAN PENATAAN RUANG
	1.03.10.2.01.0037	Pelebaran Jalan Menuju Standar														
			<i>Panjang Jalan yang Dilebarkan Menuju Standar</i>	27 KM			1 KM	31.300.000.000,00	Kab. Tapin, Semua Kecamatan, Semua Kel/Desa	PENDAPATAN ASLI DAERAH (PAD)	-	03. Pemantauan Infrastruktur Dasar dan Ekonomi Peningkatan kuantitas dan kualitas infrastruktur	Masyarakat Kab. Tapin	10 KM	18.585.000.000,00	DINAS PEKERJAAN UMUM DAN PENATAAN RUANG
	1.03.10.2.01.0039	Rehabilitasi Jembatan														

NO	KODE	URUSAN / BIDANG URUSAN / PROGRAM / KEGIATAN / SUB KEGIATAN	INDIKATOR PROGRAM / KEGIATAN / SUB KEGIATAN	TARGET AKHIR PERIODE RENSTRA OPD	REALISASI CAPAIAN RENJA OPD TAHUN 2023	PRAKIRAAN CAPAIAN TARGET RENJA OPD TAHUN 2024	CAPAIAN KINERJA DAN KERANGKA PENDANAAN						KELOMPOK SASARAN	PRAKIRAAN MAJU RENCANA TAHUN 2026		PERANGKAT DAERAH PENANGGUNG JAWAB
							TARGET 2025	PAGU INDIKATIF (Rp)	LOKASI	SUMBER DANA	PRIORITAS			TARGET	PAGU INDIKATIF (Rp)	
											NASIONAL	DAERAH				
1	2	3	4	5	6	7	8	9	10	11	12	13	14	15	16	17
			<i>Jumlah Jembatan yang Direhabilitasi</i>				1 Jembatan	0,00	Kab. Tapin, Semua Kecamatan, Semua Kel/Desa	PENDAPATAN ASLI DAERAH (PAD)	-	03. Pemantapan Infrastruktur Dasar dan Ekonomi Peningkatan kuantitas dan kualitas infrastruktur	Masyarakat Kab. Tapin		2.625.000.000,00	DINAS PEKERJAAN UMUM DAN PENATAAN RUANG
	1.03.10.2.01.0040	Pembangunan Jembatan														
			<i>Jumlah Jembatan yang Dibangun</i>	675 Jembatan			1 Jembatan	18.200.000.000,00	Kab. Tapin, Semua Kecamatan, Semua Kel/Desa	PENDAPATAN ASLI DAERAH (PAD)	-	03. Pemantapan Infrastruktur Dasar dan Ekonomi Peningkatan kuantitas dan kualitas infrastruktur	Masyarakat Kab. Tapin	225 Jembatan	25.297.125.000,00	DINAS PEKERJAAN UMUM DAN PENATAAN RUANG
	1.03.10.2.01.0043	Survey Kondisi Jalan/Jembatan														
			<i>Panjang Jalan/Jembatan yang Disurvey Kondisinya</i>	6 KM			1 KM	2.200.000.000,00	Kab. Tapin, Semua Kecamatan, Semua Kel/Desa	PENDAPATAN ASLI DAERAH (PAD)	-	03. Pemantapan Infrastruktur Dasar dan Ekonomi Peningkatan kuantitas dan kualitas infrastruktur	Masyarakat Kab. Tapin	2 KM	252.420.000,00	DINAS PEKERJAAN UMUM DAN PENATAAN RUANG
	1.03.10.2.01.0044	Rehabilitasi Jalan														
			<i>Panjang Jalan yang Direhabilitasi</i>	35 KM			1 KM	67.730.000.000,00	Kab. Tapin, Semua Kecamatan, Semua Kel/Desa	PENDAPATAN ASLI DAERAH (PAD)	-	03. Pemantapan Infrastruktur Dasar dan Ekonomi Peningkatan kuantitas dan kualitas infrastruktur	Masyarakat Kab. Tapin	15 KM	55.256.250.000,00	DINAS PEKERJAAN UMUM DAN PENATAAN RUANG
	1.03.10.2.01.0046	Pemeliharaan Rutin Jalan														
			<i>Panjang Jalan yang Dipelihara Secara Rutin</i>	10 KM			1 KM	3.400.000.000,00	Kab. Tapin, Semua Kecamatan, Semua Kel/Desa	PENDAPATAN ASLI DAERAH (PAD)	-	03. Pemantapan Infrastruktur Dasar dan Ekonomi Peningkatan kuantitas dan kualitas infrastruktur	Masyarakat Kab. Tapin	4 KM	619.542.000,00	DINAS PEKERJAAN UMUM DAN PENATAAN RUANG

NO	KODE	URUSAN / BIDANG URUSAN / PROGRAM / KEGIATAN / SUB KEGIATAN	INDIKATOR PROGRAM / KEGIATAN / SUB KEGIATAN	TARGET AKHIR PERIODE RENSTRA OPD	REALISASI CAPAIAN RENJA OPD TAHUN 2023	PRAKIRAAN CAPAIAN TARGET RENJA OPD TAHUN 2024	CAPAIAN KINERJA DAN KERANGKA PENDANAAN						KELOMPOK SASARAN	PRAKIRAAN MAJU RENCANA TAHUN 2026		PERANGKAT DAERAH PENANGGUNG JAWAB
							TARGET 2025	PAGU INDIKATIF (Rp)	LOKASI	SUMBER DANA	PRIORITAS			TARGET	PAGU INDIKATIF (Rp)	
											NASIONAL	DAERAH				
1	2	3	4	5	6	7	8	9	10	11	12	13	14	15	16	17
10.	1.03.11	PROGRAM PENGEMBANGAN JASA KONSTRUKSI	<i>Rasio proyek yang menjadikewenangan pengawasannya tanpa kecelakaan konstruksi</i>	100 %			100 %	700.000.000,00						100 %	769.247.201,00	
	1.03.11.2.01	Penyelenggaraan Pelatihan Tenaga Terampil Konstruksi	<i>Tercapainya penyelenggaraan pelatihan tenaga terampil konstruksi (Dengan Satuan:LAPORAN)</i>	4 Laporan			4 Laporan	381.960.100,00			-	03. Pemantapan Infrastruktur Dasar dan Ekonomi Peningkatan kuantitas dan kualitas infrastruktur	Masyarakat Kab. Tapin	4 Laporan	409.247.201,00	DINAS PEKERJAAN UMUM DAN PENATAAN RUANG
	1.03.11.2.01.0016	Pelatihan Tenaga Kerja Konstruksi Kualifikasi Jabatan Operator, Teknisi atau Analis														
			<i>Jumlah Tenaga Kerja Konstruksi Kualifikasi Jabatan Operator, Teknisi atau Analis yang Dilatih</i>				20 Orang	381.960.100,00	Kab. Tapin, Semua Kecamatan, Semua Kel/Desa	PENDAPATAN ASLI DAERAH (PAD)	-	03. Pemantapan Infrastruktur Dasar dan Ekonomi Peningkatan kuantitas dan kualitas infrastruktur	Masyarakat Kab. Tapin		409.247.201,00	DINAS PEKERJAAN UMUM DAN PENATAAN RUANG
	1.03.11.2.04	Pengawasan Tertib Usaha, Tertib Penyelenggaraan dan Tertib Pemanfaatan Jasa Konstruksi	-	-			-	318.039.900,00			-	03. Pemantapan Infrastruktur Dasar dan Ekonomi Peningkatan kuantitas dan kualitas infrastruktur	-	-	360.000.000,00	DINAS PEKERJAAN UMUM DAN PENATAAN RUANG
	1.03.11.2.04.0007	Pengawasan dan Evaluasi Tertib Usaha Jasa Konstruksi Kabupaten/Kota														
			<i>Jumlah Badan Usaha Jasa Konstruksi Kabupaten/Kota yang Diawasi dan Dievaluasi Tertib Usaha</i>				1 Badan Usaha	318.039.900,00	Kab. Tapin, Semua Kecamatan, Semua Kel/Desa	PENDAPATAN ASLI DAERAH (PAD)	-	03. Pemantapan Infrastruktur Dasar dan Ekonomi Peningkatan kuantitas dan kualitas infrastruktur	-		360.000.000,00	DINAS PEKERJAAN UMUM DAN PENATAAN RUANG
11.	1.03.12	PROGRAM PENYELENGGARAAN PENATAAN RUANG	<i>Persentasi jumlah dokumen yang ditetapkan Persentasi pengawasan dan pengendalian pemanfaatan tata ruang</i>	85 % 100 %			100 % 80 %	4.449.999.986,00						85 % 100 %	17.010.000.000,00	

NO	KODE	URUSAN / BIDANG URUSAN / PROGRAM / KEGIATAN / SUB KEGIATAN	INDIKATOR PROGRAM / KEGIATAN / SUB KEGIATAN	TARGET AKHIR PERIODE RENSTRA OPD	REALISASI CAPAIAN RENJA OPD TAHUN 2023	PRAKIRAAN CAPAIAN TARGET RENJA OPD TAHUN 2024	CAPAIAN KINERJA DAN KERANGKA PENDANAAN						KELOMPOK SASARAN	PRAKIRAAN MAJU RENCANA TAHUN 2026		PERANGKAT DAERAH PENANGGUNG JAWAB
							TARGET 2025	PAGU INDIKATIF (Rp)	LOKASI	SUMBER DANA	PRIORITAS			TARGET	PAGU INDIKATIF (Rp)	
											NASIONAL	DAERAH				
1	2	3	4	5	6	7	8	9	10	11	12	13	14	15	16	17
	1.03.12.2.01	Penetapan Rencana Tata Ruang Wilayah (RTRW) dan Rencana Rinci Tata Ruang (RRTR) Kabupaten/Kota	<i>Tercapainya Dokumen RTRW dab RRTR yang di disahkan menjadi Perda/Perkada (Dengan Satuan:BUAH)</i>	4 Buah			4 Buah	2.270.156.600,00			-	03. Pemantapan Infrastruktur Dasar dan Ekonomi Peningkatan kuantitas dan kualitas infrastruktur	Masyarakat Kab. Tapin	4 Buah	13.650.000.000,00	DINAS PEKERJAAN UMUM DAN PENATAAN RUANG
	1.03.12.2.01.0003	Penetapan Kebijakan dalam rangka Pelaksanaan Penataan Ruang														
			<i>Jumlah Dokumen Kebijakan Perda/Perkada selain RTRW Kabupaten/Kota</i>				1 Dokumen	0,00	Kab. Tapin, Semua Kecamatan, Semua Kel/Desa	PENDAPATAN ASLI DAERAH (PAD)	-	03. Pemantapan Infrastruktur Dasar dan Ekonomi Peningkatan kuantitas dan kualitas infrastruktur	Masyarakat Kab. Tapin		4.725.000.000,00	DINAS PEKERJAAN UMUM DAN PENATAAN RUANG
	1.03.12.2.01.0005	Pelaksanaan Persetujuan Substansi RTRW Kabupaten/Kota														
			<i>Jumlah surat persetujuan substansi RTRW Kabupaten/Kota</i>	1 Dokumen			1 Dokumen	0,00	Kab. Tapin, Semua Kecamatan, Semua Kel/Desa	PENDAPATAN ASLI DAERAH (PAD)	-	03. Pemantapan Infrastruktur Dasar dan Ekonomi Peningkatan kuantitas dan kualitas infrastruktur	Masyarakat Kab. Tapin	1 Dokumen	1.575.000.000,00	DINAS PEKERJAAN UMUM DAN PENATAAN RUANG
	1.03.12.2.01.0006	Pelaksanaan Persetujuan Substansi RDTR Kabupaten/Kota														
			<i>Jumlah dokumen administrasi persetujuan substansi RDTR Kabupaten/Kota</i>				1 Dokumen	322.550.000,00	Kab. Tapin, Semua Kecamatan, Semua Kel/Desa	PENDAPATAN ASLI DAERAH (PAD)	-	03. Pemantapan Infrastruktur Dasar dan Ekonomi Peningkatan kuantitas dan kualitas infrastruktur	Masyarakat Kab. Tapin		5.775.000.000,00	DINAS PEKERJAAN UMUM DAN PENATAAN RUANG
	1.03.12.2.01.0007	Penyebarluasan Informasi Penataan Ruang														
			<i>Jumlah publikasi informasi penataan ruang</i>				3 Publikasi	0,00	Kab. Tapin, Semua Kecamatan, Semua Kel/Desa	PENDAPATAN ASLI DAERAH (PAD)	-	03. Pemantapan Infrastruktur Dasar dan Ekonomi Peningkatan kuantitas dan kualitas infrastruktur	Masyarakat Kab. Tapin		0,00	DINAS PEKERJAAN UMUM DAN PENATAAN RUANG
	1.03.12.2.01.0008	Pelaksanaan Fasilitasi RDTR Kabupaten/Kota														

NO	KODE	URUSAN / BIDANG URUSAN / PROGRAM / KEGIATAN / SUB KEGIATAN	INDIKATOR PROGRAM / KEGIATAN / SUB KEGIATAN	TARGET AKHIR PERIODE RENSTRA OPD	REALISASI CAPAIAN RENJA OPD TAHUN 2023	PRAKIRAAN CAPAIAN TARGET RENJA OPD TAHUN 2024	CAPAIAN KINERJA DAN KERANGKA PENDANAAN						KELOMPOK SASARAN	PRAKIRAAN MAJU RENCANA TAHUN 2026		PERANGKAT DAERAH PENANGGUNG JAWAB
							TARGET 2025	PAGU INDIKATIF (Rp)	LOKASI	SUMBER DANA	PRIORITAS			TARGET	PAGU INDIKATIF (Rp)	
											NASIONAL	DAERAH				
1	2	3	4	5	6	7	8	9	10	11	12	13	14	15	16	17
			<i>dokumen persyaratan untuk mendapatkan Surat Gubernur hasil fasilitasi</i>				2 Dokumen	1.671.262.000,00	Kab. Tapin, Semua Kecamatan, Semua Kel/Desa	PENDAPATAN ASLI DAERAH (PAD)	-	03. Pemantapan Infrastruktur Dasar dan Ekonomi Peningkatan kuantitas dan kualitas infrastruktur	Masyarakat Kab. Tapin		0,00	DINAS PEKERJAAN UMUM DAN PENATAAN RUANG
	1.03.12.2.01.0009	Pelaksanaan Evaluasi dan Konsultasi Evaluasi RTRW Kabupaten/Kota														
			<i>dokumen persyaratan untuk mendapatkan keputusan Gubernur hasil evaluasi</i>				1 Dokumen	0,00	Kab. Tapin, Semua Kecamatan, Semua Kel/Desa	PENDAPATAN ASLI DAERAH (PAD)	-	03. Pemantapan Infrastruktur Dasar dan Ekonomi Peningkatan kuantitas dan kualitas infrastruktur	Masyarakat Kab. Tapin		0,00	DINAS PEKERJAAN UMUM DAN PENATAAN RUANG
	1.03.12.2.01.0011	Penetapan RTRW Kabupaten/Kota														
			<i>Jumlah Perda RTRW Kabupaten/Kota</i>				1 Dokumen	0,00	Kab. Tapin, Semua Kecamatan, Semua Kel/Desa	PENDAPATAN ASLI DAERAH (PAD)	-	03. Pemantapan Infrastruktur Dasar dan Ekonomi Peningkatan iklim investasi daerah	Masyarakat Kab. Tapin		0,00	DINAS PEKERJAAN UMUM DAN PENATAAN RUANG
	1.03.12.2.01.0013	Sosialisasi Kebijakan dan Peraturan Perundang-Undangan Bidang Penataan Ruang														
			<i>Jumlah laporan sosialisasi kebijakan dan peraturan perundang-undangan bidang penataan ruang.</i>				1 Laporan	276.344.600,00	Kab. Tapin, Semua Kecamatan, Semua Kel/Desa	PENDAPATAN ASLI DAERAH (PAD)	-	03. Pemantapan Infrastruktur Dasar dan Ekonomi Peningkatan kuantitas dan kualitas infrastruktur	Masyarakat Kab. Tapin		1.575.000.000,00	DINAS PEKERJAAN UMUM DAN PENATAAN RUANG
	1.03.12.2.02	Koordinasi dan Sinkronisasi Perencanaan Tata Ruang Daerah Kabupaten/Kota	<i>Tercapainya pelayanan informasi tata ruang (Dengan Satuan:BUAH) Tersusunya Dokumen RTRW dan RRTR (Dengan Satuan:BUAH)</i>	35 Buah 4 Buah			35 Buah 4 Buah	975.000.000,00			-	03. Pemantapan Infrastruktur Dasar dan Ekonomi Peningkatan kuantitas dan kualitas infrastruktur	Masyarakat Kab. Tapin	35 Buah 4 Buah	525.000.000,00	DINAS PEKERJAAN UMUM DAN PENATAAN RUANG
	1.03.12.2.02.0004	Penyusunan Peta Dasar														

NO	KODE	URUSAN / BIDANG URUSAN / PROGRAM / KEGIATAN / SUB KEGIATAN	INDIKATOR PROGRAM / KEGIATAN / SUB KEGIATAN	TARGET AKHIR PERIODE RENSTRA OPD	REALISASI CAPAIAN RENJA OPD TAHUN 2023	PRAKIRAAN CAPAIAN TARGET RENJA OPD TAHUN 2024	CAPAIAN KINERJA DAN KERANGKA PENDANAAN						KELOMPOK SASARAN	PRAKIRAAN MAJU RENCANA TAHUN 2026		PERANGKAT DAERAH PENANGGUNG JAWAB
							TARGET 2025	PAGU INDIKATIF (Rp)	LOKASI	SUMBER DANA	PRIORITAS			TARGET	PAGU INDIKATIF (Rp)	
											NASIONAL	DAERAH				
1	2	3	4	5	6	7	8	9	10	11	12	13	14	15	16	17
			<i>Jumlah data SHP Peta Dasar</i>				3 Peta	300.000.000,00	Kab. Tapin, Semua Kecamatan, Semua Kel/Desa	PENDAPATAN ASLI DAERAH (PAD)	-	03. Pemantapan Infrastruktur Dasar dan Ekonomi Peningkatan kuantitas dan kualitas infrastruktur	Masyarakat Kab. Tapin		0,00	DINAS PEKERJAAN UMUM DAN PENATAAN RUANG
	1.03.12.2.02.0005	Penyusunan RDTR Kabupaten/Kota														
			<i>Jumlah materi teknis dan ranperkada RDTR Kabupaten/Kota</i>				3 Dokumen	600.000.000,00	Kab. Tapin, Semua Kecamatan, Semua Kel/Desa	PENDAPATAN ASLI DAERAH (PAD)	-	03. Pemantapan Infrastruktur Dasar dan Ekonomi Peningkatan iklim investasi daerah	Masyarakat Kab. Tapin		0,00	DINAS PEKERJAAN UMUM DAN PENATAAN RUANG
	1.03.12.2.02.0006	Peningkatan kompetensi SDM bidang penataan ruang														
			<i>Jumlah SDM yang mendapatkan pendidikan dan pelatihan</i>				10 Orang	75.000.000,00	Kab. Tapin, Semua Kecamatan, Semua Kel/Desa	PENDAPATAN ASLI DAERAH (PAD)	-	03. Pemantapan Infrastruktur Dasar dan Ekonomi Peningkatan kuantitas dan kualitas infrastruktur	Masyarakat Kab. Tapin		0,00	DINAS PEKERJAAN UMUM DAN PENATAAN RUANG
	1.03.12.2.02.0008	Peningkatan Peran Masyarakat dalam Penataan Ruang														
			<i>Jumlah Kegiatan Peningkatan pemahaman dan tanggung jawab Masyarakat</i>				1 Kegiatan	0,00	Kab. Tapin, Semua Kecamatan, Semua Kel/Desa	PENDAPATAN ASLI DAERAH (PAD)	-	03. Pemantapan Infrastruktur Dasar dan Ekonomi Peningkatan kuantitas dan kualitas infrastruktur	Masyarakat Kab. Tapin		525.000.000,00	DINAS PEKERJAAN UMUM DAN PENATAAN RUANG
	1.03.12.2.03	Koordinasi dan Sinkronisasi Pemanfaatan Ruang Daerah Kabupaten/Kota	<i>Tercapainya informasi Pemanfaatan Ruang Daerah (Dokumen) (Dengan Satuan:Dokumen)</i>	5 Dokumen			5 Dokumen	461.374.600,00			-	03. Pemantapan Infrastruktur Dasar dan Ekonomi Peningkatan kuantitas dan kualitas infrastruktur	Masyarakat Kab. Tapin	5 Dokumen	1.260.000.000,00	DINAS PEKERJAAN UMUM DAN PENATAAN RUANG
	1.03.12.2.03.0003	Koordinasi Penyelenggaraan Penataan Ruang														

NO	KODE	URUSAN / BIDANG URUSAN / PROGRAM / KEGIATAN / SUB KEGIATAN	INDIKATOR PROGRAM / KEGIATAN / SUB KEGIATAN	TARGET AKHIR PERIODE RENSTRA OPD	REALISASI CAPAIAN RENJA OPD TAHUN 2023	PRAKIRAAN CAPAIAN TARGET RENJA OPD TAHUN 2024	CAPAIAN KINERJA DAN KERANGKA PENDANAAN						KELOMPOK SASARAN	PRAKIRAAN MAJU RENCANA TAHUN 2026		PERANGKAT DAERAH PENANGGUNG JAWAB
							TARGET 2025	PAGU INDIKATIF (Rp)	LOKASI	SUMBER DANA	PRIORITAS			TARGET	PAGU INDIKATIF (Rp)	
											NASIONAL	DAERAH				
1	2	3	4	5	6	7	8	9	10	11	12	13	14	15	16	17
			<i>Jumlah Dokumen koordinasi penyelenggaraan penataan ruang</i>				10 Dokumen	0,00	Kab. Tapin, Semua Kecamatan, Semua Kel/Desa	PENDAPATAN ASLI DAERAH (PAD)	-	03. Pemantapan Infrastruktur Dasar dan Ekonomi Peningkatan kuantitas dan kualitas infrastruktur	Masyarakat Kab. Tapin		0,00	DINAS PEKERJAAN UMUM DAN PENATAAN RUANG
	1.03.12.2.03.0005	Pelaksanaan Sinkronisasi Program Pemanfaatan Ruang														
			<i>Jumlah dokumen sinkronisasi program pemanfaatan ruang</i>	3 Dokumen			1 Dokumen	0,00	Kab. Tapin, Semua Kecamatan, Semua Kel/Desa	PENDAPATAN ASLI DAERAH (PAD)	-	03. Pemantapan Infrastruktur Dasar dan Ekonomi Peningkatan kuantitas dan kualitas infrastruktur	Masyarakat Kab. Tapin	1 Dokumen	892.500.000,00	DINAS PEKERJAAN UMUM DAN PENATAAN RUANG
	1.03.12.2.03.0007	Sistem informasi dan komunikasi penataan ruang														
			<i>Jumlah sistem informasi dan komunikasi penataan ruang</i>	3 Sistem Informasi			1 Sistem Informasi	461.374.600,00	Kab. Tapin, Semua Kecamatan, Semua Kel/Desa	PENDAPATAN ASLI DAERAH (PAD)	-	03. Pemantapan Infrastruktur Dasar dan Ekonomi Peningkatan kuantitas dan kualitas infrastruktur	Masyarakat Kab. Tapin	1 Sistem Informasi	367.500.000,00	DINAS PEKERJAAN UMUM DAN PENATAAN RUANG
	1.03.12.2.04	Koordinasi dan Sinkronisasi Pengendalian Pemanfaatan Ruang Daerah Kabupaten/Kota	<i>Tercapainya permohonan KKPR sesuai dengan pemanfaatan ruang (Dengan Satuan:BUAH)</i>	25 Buah			25 Buah	743.468.786,00			-	03. Pemantapan Infrastruktur Dasar dan Ekonomi Peningkatan kuantitas dan kualitas infrastruktur	Masyarakat Kab. Tapin	25 Buah	1.575.000.000,00	DINAS PEKERJAAN UMUM DAN PENATAAN RUANG
	1.03.12.2.04.0004	Koordinasi Pelaksanaan Penataan Ruang														
			<i>Jumlah Dokumen Koordinasi Pelaksanaan Penataan Ruang</i>	120 Dokumen			1 Dokumen	664.321.586,00	Kab. Tapin, Semua Kecamatan, Semua Kel/Desa	PENDAPATAN ASLI DAERAH (PAD)	-	03. Pemantapan Infrastruktur Dasar dan Ekonomi Peningkatan kuantitas dan kualitas infrastruktur	Masyarakat Kab. Tapin	45 Dokumen	1.260.000.000,00	DINAS PEKERJAAN UMUM DAN PENATAAN RUANG
	1.03.12.2.04.0008	Penilaian Pelaksanaan Kesesuaian Kegiatan Pemanfaatan Ruang dan/atau pernyataan mandiri pelaku UMK														

NO	KODE	URUSAN / BIDANG URUSAN / PROGRAM / KEGIATAN / SUB KEGIATAN	INDIKATOR PROGRAM / KEGIATAN / SUB KEGIATAN	TARGET AKHIR PERIODE RENSTRA OPD	REALISASI CAPAIAN RENJA OPD TAHUN 2023	PRAKIRAAN CAPAIAN TARGET RENJA OPD TAHUN 2024	CAPAIAN KINERJA DAN KERANGKA PENDANAAN						KELOMPOK SASARAN	PRAKIRAAN MAJU RENCANA TAHUN 2026		PERANGKAT DAERAH PENANGGUNG JAWAB
							TARGET 2025	PAGU INDIKATIF (Rp)	LOKASI	SUMBER DANA	PRIORITAS			TARGET	PAGU INDIKATIF (Rp)	
											NASIONAL	DAERAH				
1	2	3	4	5	6	7	8	9	10	11	12	13	14	15	16	17
			Dokumen tekstual dan spasial hasil Penilaian Pelaksanaan Kesesuaian Kegiatan Pemanfaatan Ruang				4 Dokumen	79.147.200,00	Kab. Tapin, Semua Kecamatan, Semua Kel/Desa	PENDAPATAN ASLI DAERAH (PAD)	-	03. Pemantapan Infrastruktur Dasar dan Ekonomi Peningkatan kuantitas dan kualitas infrastruktur	Masyarakat Kab. Tapin		0,00	DINAS PEKERJAAN UMUM DAN PENATAAN RUANG
	1.03.12.2.04.0009	Operasionalisasi Tugas dan Fungsi Forum Penataan Ruang														
			Jumlah Laporan Pelaksanaan Tugas dan Fungsi Forum Penataan Ruang				20 Laporan	0,00	Kab. Tapin, Semua Kecamatan, Semua Kel/Desa	PENDAPATAN ASLI DAERAH (PAD)	-	03. Pemantapan Infrastruktur Dasar dan Ekonomi Peningkatan kuantitas dan kualitas infrastruktur	Masyarakat Kab. Tapin		0,00	DINAS PEKERJAAN UMUM DAN PENATAAN RUANG
	1.03.12.2.04.0015	Pemberian insentif dan/atau disinsentif non fiskal														
			Jumlah berita acara pemberian insentif dan/atau disinsentif non fiskal				1 Berita Acara	0,00	Kab. Tapin, Semua Kecamatan, Semua Kel/Desa	PENDAPATAN ASLI DAERAH (PAD)	-	03. Pemantapan Infrastruktur Dasar dan Ekonomi Peningkatan kuantitas dan kualitas infrastruktur	Masyarakat Kab. Tapin		315.000.000,00	DINAS PEKERJAAN UMUM DAN PENATAAN RUANG
		DINAS PERUMAHAN, KAWASAN PERMUKIMAN DAN PERTANAHAN						85.760.195.225,00							70.551.855.570,00	
	1	URUSAN PEMERINTAHAN WAJIB YANG BERKAITAN DENGAN PELAYANAN DASAR						67.719.254.025,00							65.417.855.570,00	
	1.04	URUSAN PEMERINTAHAN BIDANG PERUMAHAN DAN KAWASAN PERMUKIMAN						67.719.254.025,00							65.417.855.570,00	
1.	1.04.01	PROGRAM PENUNJANG URUSAN PEMERINTAHAN DAERAH KABUPATEN/KOTA	Nilai Komponen AKIP Indeks Kepuasan Pelayanan Sekretariat Persentase ASN dengan capaian kinerja >90%	100 % 100 % 100 %			77 Poin 100 % 85 %	5.787.545.570,00						100 % 100 % 100 %	6.235.925.570,00	
	1.04.01.2.01	Perencanaan, Penganggaran, dan Evaluasi Kinerja Perangkat Daerah	Persentase tindak lanjut perencanaan kinerja atas rekomendasi dari mitra kerja Bappelitbang Persentase laporan hasil monitoring dan evaluasi perencanaan kinerja yang ditindaklanjuti Persentase rekomendasi LHE AKIP yang ditindaklanjuti	12 Dokumen			100 % 100 % 100 %	10.776.000,00			Memperkuat Stabilitas Polhukhankam Dan Transformasi Pelayanan Publik	04. Meningkatkan Tata Kelola Pemerintahan yang Fokus Pada Pelayanan Publik dan Investasi	Pemerintah Daerah Kab Tapin	12 Dokumen	11.376.000,00	DINAS PERUMAHAN, KAWASAN PERMUKIMAN DAN PERTANAHAN

NO	KODE	URUSAN / BIDANG URUSAN / PROGRAM / KEGIATAN / SUB KEGIATAN	INDIKATOR PROGRAM / KEGIATAN / SUB KEGIATAN	TARGET AKHIR PERIODE RENSTRA OPD	REALISASI CAPAIAN RENJA OPD TAHUN 2023	PRAKIRAAN CAPAIAN TARGET RENJA OPD TAHUN 2024	CAPAIAN KINERJA DAN KERANGKA PENDANAAN						KELOMPOK SASARAN	PRAKIRAAN MAJU RENCANA TAHUN 2026		PERANGKAT DAERAH PENANGGUNG JAWAB
							TARGET 2025	PAGU INDIKATIF (Rp)	LOKASI	SUMBER DANA	PRIORITAS			TARGET	PAGU INDIKATIF (Rp)	
											NASIONAL	DAERAH				
1	2	3	4	5	6	7	8	9	10	11	12	13	14	15	16	17
	1.04.01.2.01.0001	Penyusunan Dokumen Perencanaan Perangkat Daerah														
			<i>Jumlah Dokumen Perencanaan Perangkat Daerah</i>				3 Dokumen	2.928.400,00	Kab. Tapin, Semua Kecamatan, Semua Kel/Desa	PENDAPATAN ASLI DAERAH (PAD)	Memperkuat Stabilitas Polhukhankam Dan Transformasi Pelayanan Publik	04. Meningkatkan Tata Kelola Pemerintahan yang Fokus Pada Pelayanan Publik dan Investasi	Pemerintah Daerah Kab Tapin		3.128.400,00	DINAS PERUMAHAN, KAWASAN PERMUKIMAN DAN PERTANAHAN
	1.04.01.2.01.0006	Koordinasi dan Penyusunan Laporan Capaian Kinerja dan Ikhtisar Realisasi Kinerja SKPD														
			<i>Jumlah Laporan Capaian Kinerja dan Ikhtisar Realisasi Kinerja SKPD dan Laporan Hasil Koordinasi Penyusunan Laporan Capaian Kinerja dan Ikhtisar Realisasi Kinerja SKPD</i>				4 Laporan	4.246.000,00	Kab. Tapin, Semua Kecamatan, Semua Kel/Desa	PENDAPATAN ASLI DAERAH (PAD)	Memperkuat Stabilitas Polhukhankam Dan Transformasi Pelayanan Publik	04. Meningkatkan Tata Kelola Pemerintahan yang Fokus Pada Pelayanan Publik dan Investasi	Pemerintah Daerah Kab Tapin		4.446.000,00	DINAS PERUMAHAN, KAWASAN PERMUKIMAN DAN PERTANAHAN
	1.04.01.2.01.0007	Evaluasi Kinerja Perangkat Daerah														
			<i>Jumlah Laporan Evaluasi Kinerja Perangkat Daerah</i>				1 Laporan	3.601.600,00	Kab. Tapin, Semua Kecamatan, Semua Kel/Desa	PENDAPATAN ASLI DAERAH (PAD)	Memperkuat Stabilitas Polhukhankam Dan Transformasi Pelayanan Publik	04. Meningkatkan Tata Kelola Pemerintahan yang Fokus Pada Pelayanan Publik dan Investasi	Pemerintah Daerah Kab Tapin		3.801.600,00	DINAS PERUMAHAN, KAWASAN PERMUKIMAN DAN PERTANAHAN
	1.04.01.2.02	Administrasi Keuangan Perangkat Daerah	<i>Persentase laporan keuangan yang disampaikan tepat waktu dan sesuai Standar Akuntansi Pemerintahan (SAP) Persentase Surat Pertanggungjawaban yang sesuai dengan standar penatausahaan keuangan</i>	14 Dokumen			100 % 100 %	2.655.460.604,00			Memperkuat Stabilitas Polhukhankam Dan Transformasi Pelayanan Publik	04. Meningkatkan Tata Kelola Pemerintahan yang Fokus Pada Pelayanan Publik dan Investasi	Pemerintah daerah Kab Tapin	14 Dokumen	2.855.860.604,00	DINAS PERUMAHAN, KAWASAN PERMUKIMAN DAN PERTANAHAN
	1.04.01.2.02.0001	Penyediaan Gaji dan Tunjangan ASN														
			<i>Jumlah Orang yang Menerima Gaji dan Tunjangan ASN</i>				224 Orang/bulan	2.650.045.804,00	Kab. Tapin, Semua Kecamatan, Semua Kel/Desa	PENDAPATAN ASLI DAERAH (PAD)	Memperkuat Stabilitas Polhukhankam Dan Transformasi Pelayanan Publik	04. Meningkatkan Tata Kelola Pemerintahan yang Fokus Pada Pelayanan Publik dan Investasi	Pemerintah daerah Kab Tapin		2.850.045.804,00	DINAS PERUMAHAN, KAWASAN PERMUKIMAN DAN PERTANAHAN
	1.04.01.2.02.0005	Koordinasi dan Penyusunan Laporan Keuangan Akhir Tahun SKPD														

NO	KODE	URUSAN / BIDANG URUSAN / PROGRAM / KEGIATAN / SUB KEGIATAN	INDIKATOR PROGRAM / KEGIATAN / SUB KEGIATAN	TARGET AKHIR PERIODE RENSTRA OPD	REALISASI CAPAIAN RENJA OPD TAHUN 2023	PRAKIRAAN CAPAIAN TARGET RENJA OPD TAHUN 2024	CAPAIAN KINERJA DAN KERANGKA PENDANAAN					KELOMPOK SASARAN	PRAKIRAAN MAJU RENCANA TAHUN 2026		PERANGKAT DAERAH PENANGGUNG JAWAB	
							TARGET 2025	PAGU INDIKATIF (Rp)	LOKASI	SUMBER DANA	PRIORITAS		TARGET	PAGU INDIKATIF (Rp)		
											NASIONAL					DAERAH
1	2	3	4	5	6	7	8	9	10	11	12	13	14	15	16	17
			<i>Jumlah Laporan Keuangan Akhir Tahun SKPD dan Laporan Hasil Koordinasi Penyusunan Laporan Keuangan Akhir Tahun SKPD</i>				1 Laporan	2.523.600,00	Kab. Tapin, Semua Kecamatan, Semua Kel/Desa	PENDAPATAN ASLI DAERAH (PAD)	Memperkuat Stabilitas Polhukhankam Dan Transformasi Pelayanan Publik	04. Meningkatkan Tata Kelola Pemerintahan yang Fokus Pada Pelayanan Publik dan Investasi	Pemerintah daerah Kab Tapin		2.723.600,00	DINAS PERUMAHAN, KAWASAN PERMUKIMAN DAN PERTANAHAN
	1.04.01.2.02.0007	Koordinasi dan Penyusunan Laporan Keuangan Bulanan/ Triwulanan/ Semesteran SKPD														
			<i>Jumlah Laporan Keuangan Bulanan/ Triwulanan/ Semesteran SKPD dan Laporan Koordinasi Penyusunan Laporan Keuangan Bulanan/Triwulanan/Semesteran SKPD</i>				1 Laporan	2.891.200,00	Kab. Tapin, Semua Kecamatan, Semua Kel/Desa	PENDAPATAN ASLI DAERAH (PAD)	Memperkuat Stabilitas Polhukhankam Dan Transformasi Pelayanan Publik	04. Meningkatkan Tata Kelola Pemerintahan yang Fokus Pada Pelayanan Publik dan Investasi	Pemerintah daerah Kab Tapin		3.091.200,00	DINAS PERUMAHAN, KAWASAN PERMUKIMAN DAN PERTANAHAN
	1.04.01.2.06	Administrasi Umum Perangkat Daerah	<i>Persentase ASN Perangkat Daerah yang mendapatkan pelayanan administrasi Kepegawaian dengan baik Persentase kelulusan ASN Perangkat Daerah yang mengikuti Peningkatan kapasitas</i>	100 %			100 % 85 %	2.068.669.400,00			Memperkuat Stabilitas Polhukhankam Dan Transformasi Pelayanan Publik	04. Meningkatkan Tata Kelola Pemerintahan yang Fokus Pada Pelayanan Publik dan Investasi	Pemerintah daerah Kab Tapin	100 %	2.291.069.400,00	DINAS PERUMAHAN, KAWASAN PERMUKIMAN DAN PERTANAHAN
	1.04.01.2.06.0002	Penyediaan Peralatan dan Perlengkapan Kantor														
			<i>Jumlah Paket Peralatan dan Perlengkapan Kantor yang Disediakan</i>				1 Paket	1.150.191.400,00	Kab. Tapin, Semua Kecamatan, Semua Kel/Desa	PENDAPATAN ASLI DAERAH (PAD)	Memperkuat Stabilitas Polhukhankam Dan Transformasi Pelayanan Publik	04. Meningkatkan Tata Kelola Pemerintahan yang Fokus Pada Pelayanan Publik dan Investasi	Pemerintah daerah Kab Tapin		1.350.191.400,00	DINAS PERUMAHAN, KAWASAN PERMUKIMAN DAN PERTANAHAN
	1.04.01.2.06.0004	Penyediaan Bahan Logistik Kantor														
			<i>Jumlah Paket Bahan Logistik Kantor yang Disediakan</i>				1 Paket	259.106.100,00	Kab. Tapin, Semua Kecamatan, Semua Kel/Desa	PENDAPATAN ASLI DAERAH (PAD)	Memperkuat Stabilitas Polhukhankam Dan Transformasi Pelayanan Publik	04. Meningkatkan Tata Kelola Pemerintahan yang Fokus Pada Pelayanan Publik dan Investasi	Pemerintah daerah Kab Tapin		269.106.100,00	DINAS PERUMAHAN, KAWASAN PERMUKIMAN DAN PERTANAHAN
	1.04.01.2.06.0005	Penyediaan Barang Cetak dan Penggandaan														

NO	KODE	URUSAN / BIDANG URUSAN / PROGRAM / KEGIATAN / SUB KEGIATAN	INDIKATOR PROGRAM / KEGIATAN / SUB KEGIATAN	TARGET AKHIR PERIODE RENSTRA OPD	REALISASI CAPAIAN RENJA OPD TAHUN 2023	PRAKIRAAN CAPAIAN TARGET RENJA OPD TAHUN 2024	CAPAIAN KINERJA DAN KERANGKA PENDANAAN						KELOMPOK SASARAN	PRAKIRAAN MAJU RENCANA TAHUN 2026		PERANGKAT DAERAH PENANGGUNG JAWAB
							TARGET 2025	PAGU INDIKATIF (Rp)	LOKASI	SUMBER DANA	PRIORITAS			TARGET	PAGU INDIKATIF (Rp)	
											NASIONAL	DAERAH				
1	2	3	4	5	6	7	8	9	10	11	12	13	14	15	16	17
			<i>Jumlah Paket Barang Cetak dan Penggandaan yang Disediakan</i>				1 Paket	34.085.800,00	Kab. Tapin, Semua Kecamatan, Semua Kel/Desa	PENDAPATAN ASLI DAERAH (PAD)	Memperkuat Stabilitas Polhukhankam Dan Transformasi Pelayanan Publik	04. Meningkatkan Tata Kelola Pemerintahan yang Fokus Pada Pelayanan Publik dan Investasi	Pemerintah daerah Kab Tapin		36.085.800,00	DINAS PERUMAHAN, KAWASAN PERMUKIMAN DAN PERTANAHAN
	1.04.01.2.06.0007	Penyediaan Bahan/Material														
			<i>Jumlah Paket Bahan/Material yang Disediakan</i>				1 Paket	7.517.100,00	Kab. Tapin, Semua Kecamatan, Semua Kel/Desa	PENDAPATAN ASLI DAERAH (PAD)	Memperkuat Stabilitas Polhukhankam Dan Transformasi Pelayanan Publik	04. Meningkatkan Tata Kelola Pemerintahan yang Fokus Pada Pelayanan Publik dan Investasi	Pemerintah daerah Kab Tapin		7.717.100,00	DINAS PERUMAHAN, KAWASAN PERMUKIMAN DAN PERTANAHAN
	1.04.01.2.06.0008	Fasilitasi Kunjungan Tamu														
			<i>Jumlah Laporan Fasilitasi Kunjungan Tamu</i>				12 Laporan	2.248.000,00	Kab. Tapin, Semua Kecamatan, Semua Kel/Desa	PENDAPATAN ASLI DAERAH (PAD)	Memperkuat Stabilitas Polhukhankam Dan Transformasi Pelayanan Publik	04. Meningkatkan Tata Kelola Pemerintahan yang Fokus Pada Pelayanan Publik dan Investasi	Pemerintah daerah Kab Tapin		2.448.000,00	DINAS PERUMAHAN, KAWASAN PERMUKIMAN DAN PERTANAHAN
	1.04.01.2.06.0009	Penyelenggaraan Rapat Koordinasi dan Konsultasi SKPD														
			<i>Jumlah Laporan Penyelenggaraan Rapat Koordinasi dan Konsultasi SKPD</i>				12 Laporan	615.521.000,00	Kab. Tapin, Semua Kecamatan, Semua Kel/Desa	PENDAPATAN ASLI DAERAH (PAD)	Memperkuat Stabilitas Polhukhankam Dan Transformasi Pelayanan Publik	04. Meningkatkan Tata Kelola Pemerintahan yang Fokus Pada Pelayanan Publik dan Investasi	Pemerintah daerah Kab Tapin		625.521.000,00	DINAS PERUMAHAN, KAWASAN PERMUKIMAN DAN PERTANAHAN
	1.04.01.2.08	Penyediaan Jasa Penunjang Urusan Pemerintahan Daerah	<i>Persentase Terlaksananya penyediaan jasa penunjang urusan pemerintah daerah</i>	100 %			100 %	426.737.812,00			Memperkuat Stabilitas Polhukhankam Dan Transformasi Pelayanan Publik	04. Meningkatkan Tata Kelola Pemerintahan yang Fokus Pada Pelayanan Publik dan Investasi	Pemerintah daerah Kab Tapin	100 %	440.737.812,00	DINAS PERUMAHAN, KAWASAN PERMUKIMAN DAN PERTANAHAN
	1.04.01.2.08.0001	Penyediaan Jasa Surat Menyurat														

NO	KODE	URUSAN / BIDANG URUSAN / PROGRAM / KEGIATAN / SUB KEGIATAN	INDIKATOR PROGRAM / KEGIATAN / SUB KEGIATAN	TARGET AKHIR PERIODE RENSTRA OPD	REALISASI CAPAIAN RENJA OPD TAHUN 2023	PRAKIRAAN CAPAIAN TARGET RENJA OPD TAHUN 2024	CAPAIAN KINERJA DAN KERANGKA PENDANAAN						KELOMPOK SASARAN	PRAKIRAAN MAJU RENCANA TAHUN 2026		PERANGKAT DAERAH PENANGGUNG JAWAB
							TARGET 2025	PAGU INDIKATIF (Rp)	LOKASI	SUMBER DANA	PRIORITAS			TARGET	PAGU INDIKATIF (Rp)	
											NASIONAL	DAERAH				
1	2	3	4	5	6	7	8	9	10	11	12	13	14	15	16	17
			<i>Jumlah Laporan Penyediaan Jasa Surat Menyurat</i>				12 Laporan	58.341.200,00	Kab. Tapin, Semua Kecamatan, Semua Kel/Desa	PENDAPATAN ASLI DAERAH (PAD)	Memperkuat Stabilitas Polhukhankam Dan Transformasi Pelayanan Publik	04. Meningkatkan Tata Kelola Pemerintahan yang Fokus Pada Pelayanan Publik dan Investasi	Pemerintah daerah Kab Tapin		68.341.200,00	DINAS PERUMAHAN, KAWASAN PERMUKIMAN DAN PERTANAHAN
	1.04.01.2.08.0002	Penyediaan Jasa Komunikasi, Sumber Daya Air dan Listrik														
			<i>Jumlah Laporan Penyediaan Jasa Komunikasi, Sumber Daya Air dan Listrik yang Disediakan</i>				12 Laporan	85.917.512,00	Kab. Tapin, Semua Kecamatan, Semua Kel/Desa	PENDAPATAN ASLI DAERAH (PAD)	Memperkuat Stabilitas Polhukhankam Dan Transformasi Pelayanan Publik	04. Meningkatkan Tata Kelola Pemerintahan yang Fokus Pada Pelayanan Publik dan Investasi	Pemerintah daerah Kab Tapin		87.917.512,00	DINAS PERUMAHAN, KAWASAN PERMUKIMAN DAN PERTANAHAN
	1.04.01.2.08.0004	Penyediaan Jasa Pelayanan Umum Kantor														
			<i>Jumlah Laporan Penyediaan Jasa Pelayanan Umum Kantor yang Disediakan</i>				12 Laporan	282.479.100,00	Kab. Tapin, Semua Kecamatan, Semua Kel/Desa	PENDAPATAN ASLI DAERAH (PAD)	Memperkuat Stabilitas Polhukhankam Dan Transformasi Pelayanan Publik	04. Meningkatkan Tata Kelola Pemerintahan yang Fokus Pada Pelayanan Publik dan Investasi	Pemerintah daerah Kab Tapin		284.479.100,00	DINAS PERUMAHAN, KAWASAN PERMUKIMAN DAN PERTANAHAN
	1.04.01.2.09	Pemeliharaan Barang Milik Daerah Penunjang Urusan Pemerintahan Daerah	<i>Persentase Barang Milik Daerah (BMD) dalam kondisi baik</i>	100 %			100 %	625.901.754,00			Memperkuat Infrastruktur Untuk Mendukung Pengembangan Ekonomi Dan Pelayanan Dasar	04. Meningkatkan Tata Kelola Pemerintahan yang Fokus Pada Pelayanan Publik dan Investasi Peningkatan sistem pengawasan dan pengendalian internal penyalenggara pemerintahan	Pemerintah daerah Kab Tapin	100 %	636.881.754,00	DINAS PERUMAHAN, KAWASAN PERMUKIMAN DAN PERTANAHAN
	1.04.01.2.09.0001	Penyediaan Jasa Pemeliharaan, Biaya Pemeliharaan, dan Pajak Kendaraan Perorangan Dinas atau Kendaraan Dinas Jabatan														

NO	KODE	URUSAN / BIDANG URUSAN / PROGRAM / KEGIATAN / SUB KEGIATAN	INDIKATOR PROGRAM / KEGIATAN / SUB KEGIATAN	TARGET AKHIR PERIODE RENSTRA OPD	REALISASI CAPAIAN RENJA OPD TAHUN 2023	PRAKIRAAN CAPAIAN TARGET RENJA OPD TAHUN 2024	CAPAIAN KINERJA DAN KERANGKA PENDANAAN					KELOMPOK SASARAN	PRAKIRAAN MAJU RENCANA TAHUN 2026		PERANGKAT DAERAH PENANGGUNG JAWAB	
							TARGET 2025	PAGU INDIKATIF (Rp)	LOKASI	SUMBER DANA	PRIORITAS		TARGET	PAGU INDIKATIF (Rp)		
											NASIONAL					DAERAH
1	2	3	4	5	6	7	8	9	10	11	12	13	14	15	16	17
			<i>Jumlah Kendaraan Perorangan Dinas atau Kendaraan Dinas Jabatan yang Dipelihara dan dibayarkan Pajaknya</i>				1 Unit	41.290.000,00	Kab. Tapin, Semua Kecamatan, Semua Kel/Desa	PENDAPATAN ASLI DAERAH (PAD)	Memperkuat Infrastruktur Untuk Mendukung Pengembangan Ekonomi Dan Pelayanan Dasar	04. Meningkatkan Tata Kelola Pemerintahan yang Fokus Pada Pelayanan Publik dan Investasi Peningkatan sistem pengawasan dan pengendalian internal penyelenggaraan pemerintahan	Pemerintah daerah Kab Tapin		45.000.000,00	DINAS PERUMAHAN, KAWASAN PERMUKIMAN DAN PERTANAHAN
	1.04.01.2.09.0002	Penyediaan Jasa Pemeliharaan, Biaya Pemeliharaan, Pajak dan Perizinan Kendaraan Dinas Operasional atau Lapangan														
			<i>Jumlah Kendaraan Dinas Operasional atau Lapangan yang Dipelihara dan dibayarkan Pajak dan Perizinannya</i>				16 Unit	176.360.000,00	Kab. Tapin, Semua Kecamatan, Semua Kel/Desa	PENDAPATAN ASLI DAERAH (PAD)	Memperkuat Infrastruktur Untuk Mendukung Pengembangan Ekonomi Dan Pelayanan Dasar	04. Meningkatkan Tata Kelola Pemerintahan yang Fokus Pada Pelayanan Publik dan Investasi Peningkatan sistem pengawasan dan pengendalian internal penyelenggaraan pemerintahan	Pemerintah daerah Kab Tapin		176.360.000,00	DINAS PERUMAHAN, KAWASAN PERMUKIMAN DAN PERTANAHAN
	1.04.01.2.09.0006	Pemeliharaan Peralatan dan Mesin Lainnya														
			<i>Jumlah Peralatan dan Mesin Lainnya yang Dipelihara</i>				37 Unit	38.981.754,00	Kab. Tapin, Semua Kecamatan, Semua Kel/Desa	PENDAPATAN ASLI DAERAH (PAD)	Memperkuat Infrastruktur Untuk Mendukung Pengembangan Ekonomi Dan Pelayanan Dasar	04. Meningkatkan Tata Kelola Pemerintahan yang Fokus Pada Pelayanan Publik dan Investasi Peningkatan sistem pengawasan dan pengendalian internal penyelenggaraan pemerintahan	Pemerintah daerah Kab Tapin		38.981.754,00	DINAS PERUMAHAN, KAWASAN PERMUKIMAN DAN PERTANAHAN
	1.04.01.2.09.0009	Pemeliharaan/Rehabilitasi Gedung Kantor dan Bangunan Lainnya														

NO	KODE	URUSAN / BIDANG URUSAN / PROGRAM / KEGIATAN / SUB KEGIATAN	INDIKATOR PROGRAM / KEGIATAN / SUB KEGIATAN	TARGET AKHIR PERIODE RENSTRA OPD	REALISASI CAPAIAN RENJA OPD TAHUN 2023	PRAKIRAAN CAPAIAN TARGET RENJA OPD TAHUN 2024	CAPAIAN KINERJA DAN KERANGKA PENDANAAN						KELOMPOK SASARAN	PRAKIRAAN MAJU RENCANA TAHUN 2026		PERANGKAT DAERAH PENANGGUNG JAWAB
							TARGET 2025	PAGU INDIKATIF (Rp)	LOKASI	SUMBER DANA	PRIORITAS			TARGET	PAGU INDIKATIF (Rp)	
											NASIONAL	DAERAH				
1	2	3	4	5	6	7	8	9	10	11	12	13	14	15	16	17
			<i>Jumlah Gedung Kantor dan Bangunan Lainnya yang Dipelihara/Direhabilitasi</i>				1 Unit	74.540.000,00	Kab. Tapin, Semua Kecamatan, Semua Kel/Desa	PENDAPATAN ASLI DAERAH (PAD)	Memperkuat Infrastruktur Untuk Mendukung Pengembangan Ekonomi Dan Pelayanan Dasar	04. Meningkatkan Tata Kelola Pemerintahan yang Fokus Pada Pelayanan Publik dan Investasi Peningkatan sistem pengawasan dan pengendalian internal penanggulangan pemerintahan	Pemerintah daerah Kab Tapin		74.540.000,00	DINAS PERUMAHAN, KAWASAN PERMUKIMAN DAN PERTANAHAN
	1.04.01.2.09.0010	Pemeliharaan/Rehabilitasi Sarana dan Prasarana Gedung Kantor atau Bangunan Lainnya														
			<i>Jumlah Sarana dan Prasarana Gedung Kantor atau Bangunan Lainnya yang Dipelihara/Direhabilitasi</i>				2 Unit	294.730.000,00	Kab. Tapin, Semua Kecamatan, Semua Kel/Desa	PENDAPATAN ASLI DAERAH (PAD)	Memperkuat Infrastruktur Untuk Mendukung Pengembangan Ekonomi Dan Pelayanan Dasar	04. Meningkatkan Tata Kelola Pemerintahan yang Fokus Pada Pelayanan Publik dan Investasi Peningkatan sistem pengawasan dan pengendalian internal penanggulangan pemerintahan	Pemerintah daerah Kab Tapin		302.000.000,00	DINAS PERUMAHAN, KAWASAN PERMUKIMAN DAN PERTANAHAN
2.	1.04.02	PROGRAM PENGEMBANGAN PERUMAHAN	<i>Persentase penyediaan dan rehabilitasi rumah layak huni bagi korban bencana kabupaten</i>	100 %			100 %	603.777.040,00						100 %	646.430.000,00	
	1.04.02.2.01	Pendataan Penyediaan dan Rehabilitasi Rumah Korban Bencana atau Relokasi Program Kabupaten/Kota	<i>Jumlah dokumen Teknis SPM Perumahan Rakyat</i>	0 %			1 Dokumen	85.790.000,00			Memperkuat Infrastruktur Untuk Mendukung Pengembangan Ekonomi Dan Pelayanan Dasar	03. Pemanfaatan Infrastruktur Dasar dan Ekonomi Optimalisasi perlindungan sosial dan pemberdayaan masyarakat	Masyarakat dan Pemerintah Daerah Kab Tapin	100 %	106.430.000,00	DINAS PERUMAHAN, KAWASAN PERMUKIMAN DAN PERTANAHAN
	1.04.02.2.01.0004	Pendataan Tingkat Kerusakan Rumah Akibat Bencana														

NO	KODE	URUSAN / BIDANG URUSAN / PROGRAM / KEGIATAN / SUB KEGIATAN	INDIKATOR PROGRAM / KEGIATAN / SUB KEGIATAN	TARGET AKHIR PERIODE RENSTRA OPD	REALISASI CAPAIAN RENJA OPD TAHUN 2023	PRAKIRAAN CAPAIAN TARGET RENJA OPD TAHUN 2024	CAPAIAN KINERJA DAN KERANGKA PENDANAAN						KELOMPOK SASARAN	PRAKIRAAN MAJU RENCANA TAHUN 2026		PERANGKAT DAERAH PENANGGUNG JAWAB
							TARGET 2025	PAGU INDIKATIF (Rp)	LOKASI	SUMBER DANA	PRIORITAS			TARGET	PAGU INDIKATIF (Rp)	
											NASIONAL	DAERAH				
1	2	3	4	5	6	7	8	9	10	11	12	13	14	15	16	17
			<i>Jumlah Dokumen data Rumah yang Terkena Bencana Kabupaten/Kota berdasarkan Tingkat Kerusakan Rumah</i>				1 Dokumen	32.930.000,00	Kab. Tapin, Semua Kecamatan, Semua Kel/Desa	PENDAPATAN ASLI DAERAH (PAD)	Memperkuat Infrastruktur Untuk Mendukung Pengembangan Ekonomi Dan Pelayanan Dasar	03. Pemantapan Infrastruktur Dasar dan Ekonomi Optimalisasi perlindungan sosial dan pemberdayaan masyarakat	Masyarakat dan Pemerintah Daerah Kab Tapin		35.000.000,00	DINAS PERUMAHAN, KAWASAN PERMUKIMAN DAN PERTANAHAN
	1.04.02.2.01.0008	Pendataan dan Verifikasi Calon Penerima Rumah bagi Masyarakat yang Terkena Relokasi Program Kabupaten/Kota														
			<i>Jumlah Dokumen Data Bakal Calon Penerima Rumah bagi Masyarakat yang Terkena Relokasi Program Kabupaten/Kota yang Terverifikasi</i>				1 Dokumen	26.430.000,00	Kab. Tapin, Semua Kecamatan, Semua Kel/Desa	PENDAPATAN ASLI DAERAH (PAD)	Memperkuat Infrastruktur Untuk Mendukung Pengembangan Ekonomi Dan Pelayanan Dasar	03. Pemantapan Infrastruktur Dasar dan Ekonomi Optimalisasi perlindungan sosial dan pemberdayaan masyarakat	Masyarakat dan Pemerintah Daerah Kab Tapin		35.000.000,00	DINAS PERUMAHAN, KAWASAN PERMUKIMAN DAN PERTANAHAN
	1.04.02.2.01.0010	Pendataan dan Verifikasi Calon Penerima Rumah bagi Korban Bencana Kabupaten/Kota														
			<i>Jumlah Dokumen Data Bakal Calon Penerima Rumah bagi Korban Bencana Kabupaten/Kota yang Terverifikasi</i>				1 Dokumen	26.430.000,00	Kab. Tapin, Semua Kecamatan, Semua Kel/Desa	PENDAPATAN ASLI DAERAH (PAD)	Memperkuat Infrastruktur Untuk Mendukung Pengembangan Ekonomi Dan Pelayanan Dasar	03. Pemantapan Infrastruktur Dasar dan Ekonomi Optimalisasi perlindungan sosial dan pemberdayaan masyarakat	Masyarakat dan Pemerintah Daerah Kab Tapin		36.430.000,00	DINAS PERUMAHAN, KAWASAN PERMUKIMAN DAN PERTANAHAN
	1.04.02.2.02	Sosialisasi dan Persiapan Penyediaan dan Rehabilitasi Rumah Korban Bencana atau Relokasi Program Kabupaten/Kota	<i>Persentase tingkat pemahaman peserta sosialisasi</i>	0 %			80 %	160.823.040,00			Memperkuat Infrastruktur Untuk Mendukung Pengembangan Ekonomi Dan Pelayanan Dasar	03. Pemantapan Infrastruktur Dasar dan Ekonomi Optimalisasi perlindungan sosial dan pemberdayaan masyarakat	Masyarakat dan Pemerintah Daerah Kab Tapin	80 %	210.000.000,00	DINAS PERUMAHAN, KAWASAN PERMUKIMAN DAN PERTANAHAN
	1.04.02.2.02.0001	Sosialisasi Standar Teknis Penyediaan dan Rehabilitasi Rumah kepada Masyarakat/Sukarelawan Tanggap Bencana														
			<i>Jumlah Orang/Sukarelawan yang Mengikuti Sosialisasi Standar Teknis Penyediaan dan Rehabilitasi Rumah Korban Bencana Kabupaten/Kota</i>				180 Orang	35.463.240,00	Kab. Tapin, Semua Kecamatan, Semua Kel/Desa	PENDAPATAN ASLI DAERAH (PAD)	Memperkuat Infrastruktur Untuk Mendukung Pengembangan Ekonomi Dan Pelayanan Dasar	03. Pemantapan Infrastruktur Dasar dan Ekonomi Optimalisasi perlindungan sosial dan pemberdayaan masyarakat	Masyarakat dan Pemerintah Daerah Kab Tapin		35.000.000,00	DINAS PERUMAHAN, KAWASAN PERMUKIMAN DAN PERTANAHAN

NO	KODE	URUSAN / BIDANG URUSAN / PROGRAM / KEGIATAN / SUB KEGIATAN	INDIKATOR PROGRAM / KEGIATAN / SUB KEGIATAN	TARGET AKHIR PERIODE RENSTRA OPD	REALISASI CAPAIAN RENJA OPD TAHUN 2023	PRAKIRAAN CAPAIAN TARGET RENJA OPD TAHUN 2024	CAPAIAN KINERJA DAN KERANGKA PENDANAAN					KELOMPOK SASARAN	PRAKIRAAN MAJU RENCANA TAHUN 2026		PERANGKAT DAERAH PENANGGUNG JAWAB	
							TARGET 2025	PAGU INDIKATIF (Rp)	LOKASI	SUMBER DANA	PRIORITAS		TARGET	PAGU INDIKATIF (Rp)		
											NASIONAL					DAERAH
1	2	3	4	5	6	7	8	9	10	11	12	13	14	15	16	17
	1.04.02.2.02.0009	Sosialisasi Pengembangan Perumahan Baru dan Mekanisme Akses Pembiayaan Perumahan														
			<i>Jumlah Orang yang Mengikuti Sosialisasi Pengembangan Perumahan Baru dan Mekanisme Akses Pembiayaan Perumahan</i>				100 Orang	125.359.800,00	Kab. Tapin, Semua Kecamatan, Semua Kel/Desa	PENDAPATAN ASLI DAERAH (PAD)	Memperkuat Infrastruktur Untuk Mendukung Pengembangan Ekonomi Dan Pelayanan Dasar	03. Pemantauan Infrastruktur Dasar dan Ekonomi Optimalisasi perlindungan sosial dan pemberdayaan masyarakat	Masyarakat dan Pemerintah Daerah Kab Tapin		175.000.000,00	DINAS PERUMAHAN, KAWASAN PERMUKIMAN DAN PERTANAHAN
	1.04.02.2.03	Pembangunan dan Rehabilitasi Rumah Korban Bencana atau Relokasi Program Kabupaten/Kota	<i>Persentase tertanganinya warga korban bencana atau relokasi program kabupaten/kota</i>	100 %			100 %	276.600.000,00			Memperkuat Infrastruktur Untuk Mendukung Pengembangan Ekonomi Dan Pelayanan Dasar	03. Pemantauan Infrastruktur Dasar dan Ekonomi Optimalisasi perlindungan sosial dan pemberdayaan masyarakat	Masyarakat dan Pemerintah Daerah Kab Tapin	100 %	255.000.000,00	DINAS PERUMAHAN, KAWASAN PERMUKIMAN DAN PERTANAHAN
	1.04.02.2.03.0001	Rehabilitasi Rumah bagi Korban Bencana														
			<i>Jumlah Rumah Korban Bencana Kabupaten/Kota yang Terehabilitasi</i>				10 Unit Rumah	276.600.000,00	Kab. Tapin, Semua Kecamatan, Semua Kel/Desa	PENDAPATAN ASLI DAERAH (PAD)	Memperkuat Infrastruktur Untuk Mendukung Pengembangan Ekonomi Dan Pelayanan Dasar	03. Pemantauan Infrastruktur Dasar dan Ekonomi Optimalisasi perlindungan sosial dan pemberdayaan masyarakat	Masyarakat dan Pemerintah Daerah Kab Tapin		255.000.000,00	DINAS PERUMAHAN, KAWASAN PERMUKIMAN DAN PERTANAHAN
	1.04.02.2.06	Penerbitan Izin Pembangunan dan Pengembangan Perumahan	<i>Persentase terlaksananya pelayanan penerbitan izin pembangunan dan pengembangan perumahan sesuai peraturan</i>	0 %			100 %	80.564.000,00			Memperkuat Infrastruktur Untuk Mendukung Pengembangan Ekonomi Dan Pelayanan Dasar	03. Pemantauan Infrastruktur Dasar dan Ekonomi Optimalisasi perlindungan sosial dan pemberdayaan masyarakat	Masyarakat dan Pemerintah Daerah Kab Tapin	100 %	75.000.000,00	DINAS PERUMAHAN, KAWASAN PERMUKIMAN DAN PERTANAHAN
	1.04.02.2.06.0003	Koordinasi dan Sinkronisasi Pengendalian Pembangunan dan Pengembangan Perumahan														
			<i>Jumlah Laporan Hasil Koordinasi dan Sinkronisasi Pengendalian Pembangunan dan Pengembangan Perumahan</i>				1 Laporan	80.564.000,00	Kab. Tapin, Semua Kecamatan, Semua Kel/Desa	PENDAPATAN ASLI DAERAH (PAD)	Memperkuat Infrastruktur Untuk Mendukung Pengembangan Ekonomi Dan Pelayanan Dasar	03. Pemantauan Infrastruktur Dasar dan Ekonomi Optimalisasi perlindungan sosial dan pemberdayaan masyarakat	Masyarakat dan Pemerintah Daerah Kab Tapin		75.000.000,00	DINAS PERUMAHAN, KAWASAN PERMUKIMAN DAN PERTANAHAN

NO	KODE	URUSAN / BIDANG URUSAN / PROGRAM / KEGIATAN / SUB KEGIATAN	INDIKATOR PROGRAM / KEGIATAN / SUB KEGIATAN	TARGET AKHIR PERIODE RENSTRA OPD	REALISASI CAPAIAN RENJA OPD TAHUN 2023	PRAKIRAAN CAPAIAN TARGET RENJA OPD TAHUN 2024	CAPAIAN KINERJA DAN KERANGKA PENDANAAN						KELOMPOK SASARAN	PRAKIRAAN MAJU RENCANA TAHUN 2026		PERANGKAT DAERAH PENANGGUNG JAWAB
							TARGET 2025	PAGU INDIKATIF (Rp)	LOKASI	SUMBER DANA	PRIORITAS			TARGET	PAGU INDIKATIF (Rp)	
											NASIONAL	DAERAH				
1	2	3	4	5	6	7	8	9	10	11	12	13	14	15	16	17
3.	1.04.03	PROGRAM KAWASAN PERMUKIMAN	<i>Persentase penataan kawasan kumuh dan luar kumuh yang sesuai standar</i>	2,89 %			2,89 %	7.152.937.250,00						2,89 %	4.890.000.000,00	
	1.04.03.2.01	Penerbitan Izin Pembangunan dan Pengembangan Kawasan Permukiman	<i>Tersedianya dokumen rencana pembangunan dan pengembangan kawasan permukiman dan permukiman kumuh yang tersusun dan/atau tereview serta terlegalisasi</i>	0 Dokumen			2 Dokumen	25.026.300,00			Memperkuat Infrastruktur Untuk Mendukung Pengembangan Ekonomi Dan Pelayanan Dasar	03. Pemantapan Infrastruktur Dasar dan Ekonomi Optimalisasi perlindungan sosial dan pemberdayaan masyarakat	Masyarakat dan Pemerintah Daerah Kab Tapin	1 Dokumen	25.000.000,00	DINAS PERUMAHAN, KAWASAN PERMUKIMAN DAN PERTANAHAN
	1.04.03.2.01.0001	Fasilitasi Pemenuhan Komitmen Penerbitan Izin Pembangunan dan Pengembangan Kawasan Permukiman Terintegrasi Secara Elektronik														
			<i>Jumlah Dokumen Kesepakatan dengan Pengembang/Pelaku Pembangunan Rumah untuk Penerbitan Izin Pembangunan dan Pengembangan Kawasan Permukiman Terintegrasi Secara Elektronik</i>				1 Dokumen	25.026.300,00	Kab. Tapin, Semua Kecamatan, Semua Kel/Desa	PENDAPATAN ASLI DAERAH (PAD)	Memperkuat Infrastruktur Untuk Mendukung Pengembangan Ekonomi Dan Pelayanan Dasar	03. Pemantapan Infrastruktur Dasar dan Ekonomi Optimalisasi perlindungan sosial dan pemberdayaan masyarakat	Masyarakat dan Pemerintah Daerah Kab Tapin		25.000.000,00	DINAS PERUMAHAN, KAWASAN PERMUKIMAN DAN PERTANAHAN
	1.04.03.2.02	Penataan dan Peningkatan Kualitas Kawasan Permukiman Kumuh dengan Luas di Bawah 10 (Sepuluh) Ha	<i>Persentase ketersediaan dokumen perencanaan penanganan kawasan kumuh</i>	0 %			100 %	691.556.550,00			Memperkuat Infrastruktur Untuk Mendukung Pengembangan Ekonomi Dan Pelayanan Dasar	03. Pemantapan Infrastruktur Dasar dan Ekonomi Optimalisasi perlindungan sosial dan pemberdayaan masyarakat	Masyarakat dan Pemerintah Daerah Kab Tapin	100 %	150.000.000,00	DINAS PERUMAHAN, KAWASAN PERMUKIMAN DAN PERTANAHAN
	1.04.03.2.02.0008	Penyusunan/Review/Legalisisasi Kebijakan Bidang PKP														
			<i>Jumlah Dokumen Kebijakan Bidang PKP yang Tersusun/Tereview/Terlegalisasi</i>				1 Dokumen	302.363.500,00	Kab. Tapin, Semua Kecamatan, Semua Kel/Desa	PENDAPATAN ASLI DAERAH (PAD)	Memperkuat Infrastruktur Untuk Mendukung Pengembangan Ekonomi Dan Pelayanan Dasar	03. Pemantapan Infrastruktur Dasar dan Ekonomi Optimalisasi perlindungan sosial dan pemberdayaan masyarakat	Masyarakat dan Pemerintah Daerah Kab Tapin		0,00	DINAS PERUMAHAN, KAWASAN PERMUKIMAN DAN PERTANAHAN
	1.04.03.2.02.0012	Pembentukan/Pembinaan Kelompok Swadaya Masyarakat di Permukiman Kumuh														

NO	KODE	URUSAN / BIDANG URUSAN / PROGRAM / KEGIATAN / SUB KEGIATAN	INDIKATOR PROGRAM / KEGIATAN / SUB KEGIATAN	TARGET AKHIR PERIODE RENSTRA OPD	REALISASI CAPAIAN RENJA OPD TAHUN 2023	PRAKIRAAN CAPAIAN TARGET RENJA OPD TAHUN 2024	CAPAIAN KINERJA DAN KERANGKA PENDANAAN						KELOMPOK SASARAN	PRAKIRAAN MAJU RENCANA TAHUN 2026		PERANGKAT DAERAH PENANGGUNG JAWAB
							TARGET 2025	PAGU INDIKATIF (Rp)	LOKASI	SUMBER DANA	PRIORITAS			TARGET	PAGU INDIKATIF (Rp)	
											NASIONAL	DAERAH				
1	2	3	4	5	6	7	8	9	10	11	12	13	14	15	16	17
			<i>Jumlah Kelompok Swadaya Masyarakat di Permukiman Kumuh yang dibentuk/dibina</i>				1 Kelompok Masyarakat	44.763.050,00	Kab. Tapin, Semua Kecamatan, Semua Kel/Desa	PENDAPATAN ASLI DAERAH (PAD)	Memperkuat Infrastruktur Untuk Mendukung Pengembangan Ekonomi Dan Pelayanan Dasar	03. Pemantapan Infrastruktur Dasar dan Ekonomi Optimalisasi perlindungan sosial dan pemberdayaan masyarakat	Masyarakat dan Pemerintah Daerah Kab Tapin		150.000.000,00	DINAS PERUMAHAN, KAWASAN PERMUKIMAN DAN PERTANAHAN
	1.04.03.2.02.0014	Survei dan Penetapan Lokasi Perumahan dan Permukiman Kumuh														
			<i>Jumlah Dokumen Hasil Survei dan Penetapan Lokasi Perumahan dan Permukiman Kumuh</i>				1 Dokumen	344.430.000,00	Kab. Tapin, Semua Kecamatan, Semua Kel/Desa	PENDAPATAN ASLI DAERAH (PAD)	Memperkuat Infrastruktur Untuk Mendukung Pengembangan Ekonomi Dan Pelayanan Dasar	03. Pemantapan Infrastruktur Dasar dan Ekonomi Optimalisasi perlindungan sosial dan pemberdayaan masyarakat	Masyarakat dan Pemerintah Daerah Kab Tapin		0,00	DINAS PERUMAHAN, KAWASAN PERMUKIMAN DAN PERTANAHAN
	1.04.03.2.03	Peningkatan Kualitas Kawasan Permukiman Kumuh dengan Luas di Bawah 10 (Sepuluh) Ha	<i>Jumlah dokumen Teknis Penganan Kawasan Kumuh Jumlah dokumen berita acara kesepakatan Penanganan Kawasan Kumuh Persentase penanganan prasarana dan RTLH di dalam kawasan kumuh yang sesuai standar</i>	0,29 %			1 Dokumen 1 Dokumen 3 %	6.436.354.400,00			Memperkuat Infrastruktur Untuk Mendukung Pengembangan Ekonomi Dan Pelayanan Dasar	03. Pemantapan Infrastruktur Dasar dan Ekonomi Optimalisasi perlindungan sosial dan pemberdayaan masyarakat	Masyarakat dan Pemerintah Daerah Kab Tapin	3,63 %	4.715.000.000,00	DINAS PERUMAHAN, KAWASAN PERMUKIMAN DAN PERTANAHAN
	1.04.03.2.03.0002	Perbaikan Rumah Tidak Layak Huni														
			<i>Jumlah Rumah Tidak Layak Huni yang Diperbaiki</i>				100 Unit Rumah	3.060.900.000,00	Kab. Tapin, Semua Kecamatan, Semua Kel/Desa	PENDAPATAN ASLI DAERAH (PAD)	Memperkuat Infrastruktur Untuk Mendukung Pengembangan Ekonomi Dan Pelayanan Dasar	03. Pemantapan Infrastruktur Dasar dan Ekonomi Optimalisasi perlindungan sosial dan pemberdayaan masyarakat	Masyarakat dan Pemerintah Daerah Kab Tapin		1.275.000.000,00	DINAS PERUMAHAN, KAWASAN PERMUKIMAN DAN PERTANAHAN
	1.04.03.2.03.0004	Koordinasi dan Sinkronisasi Pengendalian Penyelenggaraan Pemugaran/Peremajaan Permukiman Kumuh														
			<i>Jumlah Laporan Hasil Koordinasi dan Sinkronisasi Pengendalian Penyelenggaraan Pemugaran/Peremajaan Permukiman Kumuh</i>				1 Laporan	75.764.400,00	Kab. Tapin, Semua Kecamatan, Semua Kel/Desa	PENDAPATAN ASLI DAERAH (PAD)	Memperkuat Infrastruktur Untuk Mendukung Pengembangan Ekonomi Dan Pelayanan Dasar	03. Pemantapan Infrastruktur Dasar dan Ekonomi Optimalisasi perlindungan sosial dan pemberdayaan masyarakat	Masyarakat dan Pemerintah Daerah Kab Tapin		75.000.000,00	DINAS PERUMAHAN, KAWASAN PERMUKIMAN DAN PERTANAHAN

NO	KODE	URUSAN / BIDANG URUSAN / PROGRAM / KEGIATAN / SUB KEGIATAN	INDIKATOR PROGRAM / KEGIATAN / SUB KEGIATAN	TARGET AKHIR PERIODE RENSTRA OPD	REALISASI CAPAIAN RENJA OPD TAHUN 2023	PRAKIRAAN CAPAIAN TARGET RENJA OPD TAHUN 2024	CAPAIAN KINERJA DAN KERANGKA PENDANAAN						KELOMPOK SASARAN	PRAKIRAAN MAJU RENCANA TAHUN 2026		PERANGKAT DAERAH PENANGGUNG JAWAB
							TARGET 2025	PAGU INDIKATIF (Rp)	LOKASI	SUMBER DANA	PRIORITAS			TARGET	PAGU INDIKATIF (Rp)	
											NASIONAL	DAERAH				
1	2	3	4	5	6	7	8	9	10	11	12	13	14	15	16	17
	1.04.03.2.03.0007	Pendataan dan Verifikasi Penyelenggaraan Kawasan Permukiman Kumuh														
			<i>Jumlah Dokumen Data Permukiman Kumuh yang Terverifikasi</i>				1 Dokumen	101.230.000,00	Kab. Tapin, Semua Kecamatan, Semua Kel/Desa	PENDAPATAN ASLI DAERAH (PAD)	Memperkuat Infrastruktur Untuk Mendukung Pengembangan Ekonomi Dan Pelayanan Dasar	03. Pemantapan Infrastruktur Dasar dan Ekonomi Optimalisasi perlindungan sosial dan pemberdayaan masyarakat	Masyarakat dan Pemerintah Daerah Kab Tapin		0,00	DINAS PERUMAHAN, KAWASAN PERMUKIMAN DAN PERTANAHAN
	1.04.03.2.03.0012	Pembangunan Rumah Baru Layak Huni untuk Peningkatan Kualitas Permukiman Kumuh dengan Luas di Bawah 10 (Sepuluh) Ha														
			<i>Jumlah Rumah Baru Layak Huni yang Dibangun untuk Peningkatan Kualitas Permukiman Kumuh dengan Luas di Bawah 10 (Sepuluh) Ha</i>				7 Unit	420.000.000,00	Kab. Tapin, Semua Kecamatan, Semua Kel/Desa	PENDAPATAN ASLI DAERAH (PAD)	Memperkuat Infrastruktur Untuk Mendukung Pengembangan Ekonomi Dan Pelayanan Dasar	03. Pemantapan Infrastruktur Dasar dan Ekonomi Optimalisasi perlindungan sosial dan pemberdayaan masyarakat	Masyarakat dan Pemerintah Daerah Kab Tapin		365.000.000,00	DINAS PERUMAHAN, KAWASAN PERMUKIMAN DAN PERTANAHAN
	1.04.03.2.03.0013	Pelaksanaan Pemugaran Kawasan Permukiman Kumuh														
			<i>Luas Permukiman Kumuh yang Dipugar</i>				4,23 Ha	2.778.460.000,00	Kab. Tapin, Semua Kecamatan, Semua Kel/Desa	PENDAPATAN ASLI DAERAH (PAD)	Memperkuat Infrastruktur Untuk Mendukung Pengembangan Ekonomi Dan Pelayanan Dasar	03. Pemantapan Infrastruktur Dasar dan Ekonomi Optimalisasi perlindungan sosial dan pemberdayaan masyarakat	Masyarakat dan Pemerintah Daerah Kab Tapin		3.000.000.000,00	DINAS PERUMAHAN, KAWASAN PERMUKIMAN DAN PERTANAHAN
4.	1.04.04	PROGRAM PERUMAHAN DAN KAWASAN PERMUKIMAN KUMUH	<i>Persentase Rumah layak huni (RLH)</i>	95 %			95 %	41.201.100.000,00						95 %	5.890.500.000,00	
	1.04.04.2.01	Pencegahan Perumahan dan Kawasan Permukiman Kumuh pada Daerah Kabupaten/Kota	<i>Jumlah dokumen updating data RTLH Persentase penanganan RTLH di luar kawasan kumuh untuk pencegahan pertumbuhan kawasan kumuh yang sesuai standar</i>	100 %			1 Dokumen 100 %	41.201.100.000,00			Memperkuat Infrastruktur Untuk Mendukung Pengembangan Ekonomi Dan Pelayanan Dasar	03. Pemantapan Infrastruktur Dasar dan Ekonomi Optimalisasi perlindungan sosial dan pemberdayaan masyarakat	Masyarakat dan Pemerintah Daerah Kab Tapin	100 %	5.890.500.000,00	DINAS PERUMAHAN, KAWASAN PERMUKIMAN DAN PERTANAHAN
	1.04.04.2.01.0001	Perbaikan Rumah Tidak Layak Huni untuk Pencegahan Terhadap Tumbuh dan Berkembangnya Permukiman Kumuh di Luar Kawasan Permukiman Kumuh dengan Luas di Bawah 10 (Sepuluh) Ha														

NO	KODE	URUSAN / BIDANG URUSAN / PROGRAM / KEGIATAN / SUB KEGIATAN	INDIKATOR PROGRAM / KEGIATAN / SUB KEGIATAN	TARGET AKHIR PERIODE RENSTRA OPD	REALISASI CAPAIAN RENJA OPD TAHUN 2023	PRAKIRAAN CAPAIAN TARGET RENJA OPD TAHUN 2024	CAPAIAN KINERJA DAN KERANGKA PENDANAAN						KELOMPOK SASARAN	PRAKIRAAN MAJU RENCANA TAHUN 2026		PERANGKAT DAERAH PENANGGUNG JAWAB
							TARGET 2025	PAGU INDIKATIF (Rp)	LOKASI	SUMBER DANA	PRIORITAS			TARGET	PAGU INDIKATIF (Rp)	
											NASIONAL	DAERAH				
1	2	3	4	5	6	7	8	9	10	11	12	13	14	15	16	17
			<i>Jumlah Rumah Tidak Layak Huni untuk Pencegahan Terhadap Tumbuh dan Berkembangnya Permukiman Kumuh di Luar Kawasan Permukiman Kumuh dengan Luas di Bawah 10 (Sepuluh) Ha yang Diperbaiki</i>				231 Unit Rumah	41.201.100.000,00	Kab. Tapin, Semua Kecamatan, Semua Kel/Desa	PENDAPATAN ASLI DAERAH (PAD)	Memperkuat Infrastruktur Untuk Mendukung Pengembangan Ekonomi Dan Pelayanan Dasar	03. Pemantapan Infrastruktur Dasar dan Ekonomi Optimalisasi perlindungan sosial dan pemberdayaan masyarakat	Masyarakat dan Pemerintah Daerah Kab Tapin		5.890.500.000,00	DINAS PERUMAHAN, KAWASAN PERMUKIMAN DAN PERTANAHAN
5.	1.04.05	PROGRAM PENINGKATAN PRASARANA, SARANA DAN UTILITAS UMUM (PSU)	<i>Persentase peningkatan kondisi Prasarana Sarana dan Utilitas (PSU) perumahan yang memenuhi standar</i>	65 %			65 %	12.973.894.165,00						65 %	47.655.000.000,00	
	1.04.05.2.01	Urusan Penyelenggaraan PSU Perumahan	<i>Persentase Pembangunan Prasarana Sarana dan Utilitas(PSU) perumahan yang sesuai standar Jumlah Dokumen Teknis Perencanaan PSU Perumahan Persentase dokumen data inventarisasi Prasarana Sarana dan Utilitas(PSU) yang sesuai standar Persentase fasilitas umum dan fasilitas sosial dari pengembang yang diserahkan kepada pemerintah daerah Persentase pengembang/developer yang memahami tata cara penyerahan Prasarana Sarana dan Utilitas (PSU)</i>	6,83 % 2,63 %			100 % 1 Dokumen 100 % 100 % 90 %	12.973.894.165,00			Memperkuat Infrastruktur Untuk Mendukung Pengembangan Ekonomi Dan Pelayanan Dasar	03. Pemantapan Infrastruktur Dasar dan Ekonomi Peningkatan kuantitas dan kualitas infrastruktur	Masyarakat dan Pemerintah Daerah Kab Tapin	12,77 % 10,64 %	47.655.000.000,00	DINAS PERUMAHAN, KAWASAN PERMUKIMAN DAN PERTANAHAN
	1.04.05.2.01.0001	Perencanaan Penyediaan PSU Perumahan														
			<i>Jumlah Dokumen Perencanaan Penyediaan PSU Perumahan</i>				1 Dokumen	27.210.000,00	Kab. Tapin, Semua Kecamatan, Semua Kel/Desa	PENDAPATAN ASLI DAERAH (PAD)	Memperkuat Infrastruktur Untuk Mendukung Pengembangan Ekonomi Dan Pelayanan Dasar	03. Pemantapan Infrastruktur Dasar dan Ekonomi Peningkatan kuantitas dan kualitas infrastruktur	Masyarakat dan Pemerintah Daerah Kab Tapin		255.000.000,00	DINAS PERUMAHAN, KAWASAN PERMUKIMAN DAN PERTANAHAN
	1.04.05.2.01.0002	Penyediaan Prasarana, Sarana, dan Utilitas Umum di Perumahan untuk Menunjang Fungsi Hunian														
			<i>Jumlah Lokasi Perumahan yang Disediakan Prasarana, Sarana, dan Utilitas Umum yang Menunjang Fungsi Hunian</i>				15 Lokasi	12.891.234.165,00	Kab. Tapin, Semua Kecamatan, Semua Kel/Desa	PENDAPATAN ASLI DAERAH (PAD)	Memperkuat Infrastruktur Untuk Mendukung Pengembangan Ekonomi Dan Pelayanan Dasar	03. Pemantapan Infrastruktur Dasar dan Ekonomi Peningkatan kuantitas dan kualitas infrastruktur	Masyarakat dan Pemerintah Daerah Kab Tapin		47.000.000.000,00	DINAS PERUMAHAN, KAWASAN PERMUKIMAN DAN PERTANAHAN

NO	KODE	URUSAN / BIDANG URUSAN / PROGRAM / KEGIATAN / SUB KEGIATAN	INDIKATOR PROGRAM / KEGIATAN / SUB KEGIATAN	TARGET AKHIR PERIODE RENSTRA OPD	REALISASI CAPAIAN RENJA OPD TAHUN 2023	PRAKIRAAN CAPAIAN TARGET RENJA OPD TAHUN 2024	CAPAIAN KINERJA DAN KERANGKA PENDANAAN					KELOMPOK SASARAN	PRAKIRAAN MAJU RENCANA TAHUN 2026		PERANGKAT DAERAH PENANGGUNG JAWAB	
							TARGET 2025	PAGU INDIKATIF (Rp)	LOKASI	SUMBER DANA	PRIORITAS		TARGET	PAGU INDIKATIF (Rp)		
											NASIONAL					DAERAH
1	2	3	4	5	6	7	8	9	10	11	12	13	14	15	16	17
	1.04.05.2.01.0003	Koordinasi dan Sinkronisasi dalam rangka Penyediaan Prasarana, Sarana, dan Utilitas Umum Perumahan														
			Jumlah Laporan Hasil Koordinasi dan Sinkronisasi dalam rangka Penyediaan Prasarana, Sarana, dan Utilitas Umum Perumahan				2 Laporan	2.100.000,00	Kab. Tapin, Semua Kecamatan, Semua Kel/Desa	PENDAPATAN ASLI DAERAH (PAD)	Memperkuat Infrastruktur Untuk Mendukung Pengembangan Ekonomi Dan Pelayanan Dasar	03. Pemantapan Infrastruktur Dasar dan Ekonomi Peningkatan kuantitas dan kualitas infrastruktur	Masyarakat dan Pemerintah Daerah Kab Tapin		185.000.000,00	DINAS PERUMAHAN, KAWASAN PERMUKIMAN DAN PERTANAHAN
	1.04.05.2.01.0010	Verifikasi dan Penyerahan PSU Perumahan dari Pengembang														
			Jumlah Laporan Hasil Serah Terima PSU Perumahan yang Terverifikasi dari Pengembang				6 Laporan	53.350.000,00	Kab. Tapin, Semua Kecamatan, Semua Kel/Desa	PENDAPATAN ASLI DAERAH (PAD)	Memperkuat Infrastruktur Untuk Mendukung Pengembangan Ekonomi Dan Pelayanan Dasar	03. Pemantapan Infrastruktur Dasar dan Ekonomi Peningkatan kuantitas dan kualitas infrastruktur	Masyarakat dan Pemerintah Daerah Kab Tapin		215.000.000,00	DINAS PERUMAHAN, KAWASAN PERMUKIMAN DAN PERTANAHAN
6.	1.04.06	PROGRAM PENINGKATAN PELAYANAN SERTIFIKASI, KUALIFIKASI, KLASIFIKASI, DAN REGISTRASI BIDANG PERUMAHAN DAN KAWASAN PERMUKIMAN	Persentase peningkatan pelayanan sertifikasi, kualifikasi, klasifikasi, dan registrasi bidang perumahan dan kawasan permukiman yang difasilitasi	100 %			100 %	0,00						100 %	100.000.000,00	
	1.04.06.2.01	Sertifikasi dan Registrasi bagi Orang atau Badan Hukum yang Melaksanakan Perancangan dan Perencanaan Rumah serta Perencanaan Prasarana, Sarana dan Utilitas Umum PSU Tingkat Kemampuan Kecil	Persentase Orang atau Badan Hukum yang Melaksanakan Perancangan dan Perencanaan Rumah serta Perencanaan Prasarana, Sarana dan Utilitas Umum PSU Tingkat Kemampuan Kecil yang mendapatkan sertifikasi dan teregistrasi sesuai target pada tahun N	0 %			100 %	0,00			Memperkuat Infrastruktur Untuk Mendukung Pengembangan Ekonomi Dan Pelayanan Dasar	03. Pemantapan Infrastruktur Dasar dan Ekonomi Optimalisasi perlindungan sosial dan pemberdayaan masyarakat	stakeholder/pengembang perumahan	100 %	100.000.000,00	DINAS PERUMAHAN, KAWASAN PERMUKIMAN DAN PERTANAHAN
	1.04.06.2.01.0001	Koordinasi dan Sinkronisasi Penerbitan Sertifikasi dan Registrasi Pengembang Perumahan dengan Kualifikasi Kecil														
			Jumlah Laporan Hasil Koordinasi dan Sinkronisasi Penerbitan Sertifikasi dan Registrasi Pengembang Perumahan dengan Kualifikasi Kecil				1 Laporan	0,00	Kab. Tapin, Semua Kecamatan, Semua Kel/Desa	PENDAPATAN ASLI DAERAH (PAD)	Memperkuat Infrastruktur Untuk Mendukung Pengembangan Ekonomi Dan Pelayanan Dasar	03. Pemantapan Infrastruktur Dasar dan Ekonomi Optimalisasi perlindungan sosial dan pemberdayaan masyarakat	stakeholder/pengembang perumahan		100.000.000,00	DINAS PERUMAHAN, KAWASAN PERMUKIMAN DAN PERTANAHAN
2		URUSAN PEMERINTAHAN WAJIB YANG TIDAK BERKAITAN DENGAN PELAYANAN DASAR						18.040.941.200,00							5.134.000.000,00	

NO	KODE	URUSAN / BIDANG URUSAN / PROGRAM / KEGIATAN / SUB KEGIATAN	INDIKATOR PROGRAM / KEGIATAN / SUB KEGIATAN	TARGET AKHIR PERIODE RENSTRA OPD	REALISASI CAPAIAN RENJA OPD TAHUN 2023	PRAKIRAAN CAPAIAN TARGET RENJA OPD TAHUN 2024	CAPAIAN KINERJA DAN KERANGKA PENDANAAN						KELOMPOK SASARAN	PRAKIRAAN MAJU RENCANA TAHUN 2026		PERANGKAT DAERAH PENANGGUNG JAWAB
							TARGET 2025	PAGU INDIKATIF (Rp)	LOKASI	SUMBER DANA	PRIORITAS			TARGET	PAGU INDIKATIF (Rp)	
											NASIONAL	DAERAH				
1	2	3	4	5	6	7	8	9	10	11	12	13	14	15	16	17
	2.10	URUSAN PEMERINTAHAN BIDANG PERTANAHAN						18.040.941.200,00							5.134.000.000,00	
1.	2.10.04	PROGRAM PENYELESAIAN SENGKETA TANAH GARAPAN	<i>Persentase laporan hasil mediasi dan fasilitasi persoalan pertanahan yang ditindaklanjuti</i>	-			100 %	458.271.600,00						-	550.000.000,00	
	2.10.04.2.01	Penyelesaian Sengketa Tanah Garapan dalam Daerah Kabupaten/Kota	<i>Persentase desa dan kelurahan yang mendapatkan penyuluhan hukum pertanahan yang ditargetkan Jumlah laporan koordinasi dan sinkronisasi mediasi dan fasilitasi persoalan pertanahan</i>	-			100 % 1 Laporan	458.271.600,00			Memperkuat Infrastruktur Untuk Mendukung Pengembangan Ekonomi Dan Pelayanan Dasar	01. Penguatan Sektor Industri, Umkm, Pertanian dan Pariwisata Didukung Tenaga Kerja Berkualitas dan Energi Berkelanjutan Peningkatan kuantitas dan kualitas infrastruktur	Masyarakat dan Pemerintah Daerah Kab Tapin	-	550.000.000,00	DINAS PERUMAHAN, KAWASAN PERMUKIMAN DAN PERTANAHAN
	2.10.04.2.01.0004	Mediasi Penyelesaian Kasus Pertanahan dalam 1 (satu) Daerah Kabupaten/Kota														
			<i>Jumlah Berita Acara Hasil Mediasi Penyelesaian Kasus Pertanahan dalam 1 (Satu) Daerah Kabupaten/Kota</i>				1 Berita Acara	309.368.000,00	Kab. Tapin, Semua Kecamatan, Semua Kel/Desa	PENDAPATAN ASLI DAERAH (PAD)	Memperkuat Infrastruktur Untuk Mendukung Pengembangan Ekonomi Dan Pelayanan Dasar	01. Penguatan Sektor Industri, Umkm, Pertanian dan Pariwisata Didukung Tenaga Kerja Berkualitas dan Energi Berkelanjutan Peningkatan kuantitas dan kualitas infrastruktur	Masyarakat dan Pemerintah Daerah Kab Tapin		400.000.000,00	DINAS PERUMAHAN, KAWASAN PERMUKIMAN DAN PERTANAHAN
	2.10.04.2.01.0005	Inventarisasi Kasus Pertanahan dalam 1 (satu) Daerah Kabupaten/Kota														

NO	KODE	URUSAN / BIDANG URUSAN / PROGRAM / KEGIATAN / SUB KEGIATAN	INDIKATOR PROGRAM / KEGIATAN / SUB KEGIATAN	TARGET AKHIR PERIODE RENSTRA OPD	REALISASI CAPAIAN RENJA OPD TAHUN 2023	PRAKIRAAN CAPAIAN TARGET RENJA OPD TAHUN 2024	CAPAIAN KINERJA DAN KERANGKA PENDANAAN						KELOMPOK SASARAN	PRAKIRAAN MAJU RENCANA TAHUN 2026		PERANGKAT DAERAH PENANGGUNG JAWAB
							TARGET 2025	PAGU INDIKATIF (Rp)	LOKASI	SUMBER DANA	PRIORITAS			TARGET	PAGU INDIKATIF (Rp)	
											NASIONAL	DAERAH				
1	2	3	4	5	6	7	8	9	10	11	12	13	14	15	16	17
			<i>Jumlah Data Kasus Pertanahan dalam 1 (Satu) Daerah Kabupaten/Kota</i>				1 Dokumen	148.903.600,00	Kab. Tapin, Semua Kecamatan, Semua Kel/Desa	PENDAPATAN ASLI DAERAH (PAD)	Memperkuat Infrastruktur Untuk Mendukung Pengembangan Ekonomi Dan Pelayanan Dasar	01. Penguatan Sektor Industri, Ukm, Pertanian dan Pariwisata Didukung Tenaga Kerja Berkualitas dan Energi Berkelanjutan Peningkatan kuantitas dan kualitas infrastruktur	Masyarakat dan Pemerintah Daerah Kab Tapin		150.000.000,00	DINAS PERUMAHAN, KAWASAN PERMUKIMAN DAN PERTANAHAN
2.	2.10.05	PROGRAM PENYELESAIAN GANTI KERUGIAN DAN SANTUNAN TANAH UNTUK PEMBANGUNAN	<i>Persentase tanah yang dibebaskan sesuai kebutuhan dan sesuai aturan</i>	-			100 %	16.045.100.000,00						-	3.634.000.000,00	
	2.10.05.2.01	Penyelesaian Masalah Ganti Kerugian dan Santunan Tanah untuk Pembangunan oleh Pemerintah Daerah Kabupaten/Kota	<i>Jumlah Dokumen persiapan / berita acara koordinasi dan sinkronisasi penyelenggaraan pengadaan tanah</i>	-			1 Dokumen	16.045.100.000,00			Memperkuat Infrastruktur Untuk Mendukung Pengembangan Ekonomi Dan Pelayanan Dasar	01. Penguatan Sektor Industri, Ukm, Pertanian dan Pariwisata Didukung Tenaga Kerja Berkualitas dan Energi Berkelanjutan Peningkatan kuantitas dan kualitas infrastruktur	Masyarakat dan Pemerintah Daerah Kab Tapin	-	3.634.000.000,00	DINAS PERUMAHAN, KAWASAN PERMUKIMAN DAN PERTANAHAN
	2.10.05.2.01.0002	Koordinasi dan Sinkronisasi Penyelesaian Masalah Ganti Kerugian dan Santunan Tanah untuk Pembangunan oleh Pemerintah Daerah Kabupaten/Kota														

NO	KODE	URUSAN / BIDANG URUSAN / PROGRAM / KEGIATAN / SUB KEGIATAN	INDIKATOR PROGRAM / KEGIATAN / SUB KEGIATAN	TARGET AKHIR PERIODE RENSTRA OPD	REALISASI CAPAIAN RENJA OPD TAHUN 2023	PRAKIRAAN CAPAIAN TARGET RENJA OPD TAHUN 2024	CAPAIAN KINERJA DAN KERANGKA PENDANAAN						KELOMPOK SASARAN	PRAKIRAAN MAJU RENCANA TAHUN 2026		PERANGKAT DAERAH PENANGGUNG JAWAB
							TARGET 2025	PAGU INDIKATIF (Rp)	LOKASI	SUMBER DANA	PRIORITAS			TARGET	PAGU INDIKATIF (Rp)	
											NASIONAL	DAERAH				
1	2	3	4	5	6	7	8	9	10	11	12	13	14	15	16	17
			<i>Jumlah Dokumen Koordinasi dan Sinkronisasi Penyelesaian Masalah Ganti Kerugian dan Santunan Tanah untuk Pembangunan oleh Pemerintah Daerah Kabupaten/Kota</i>				1 Dokumen	16.045.100.000,00	Kab. Tapin, Semua Kecamatan, Semua Kel/Desa	PENDAPATAN ASLI DAERAH (PAD)	Memperkuat Infrastruktur Untuk Mendukung Pengembangan Ekonomi Dan Pelayanan Dasar	01. Penguatan Sektor Industri, Umkm, Pertanian dan Pariwisata Didukung Tenaga Kerja Berkualitas dan Energi Berkelanjutan Peningkatan kuantitas dan kualitas infrastruktur	Masyarakat dan Pemerintah Daerah Kab Tapin		3.634.000.000,00	DINAS PERUMAHAN, KAWASAN PERMUKIMAN DAN PERTANAHAN
3.	2.10.06	PROGRAM REDISTRIBUSI TANAH, DAN GANTI KERUGIAN PROGRAM TANAH KELEBIHAN MAKSIMUM DAN TANAH ABSENTEE	<i>Persentase Jumlah object redistribusi tanah yang terealisasi</i>	-			100 %	82.336.000,00						-	200.000.000,00	
	2.10.06.2.01	Penetapan Subjek dan Objek Redistribusi Tanah serta Ganti Kerugian Tanah Kelebihan Maksimum dan Tanah Absentee dalam 1 (Satu) Daerah Kabupaten/Kota	<i>Jumlah bidang tanah redistribusi yang terfasilitasi dan terinventarisasi</i>	-			500 bidang	82.336.000,00			Memperkuat Infrastruktur Untuk Mendukung Pengembangan Ekonomi Dan Pelayanan Dasar	01. Penguatan Sektor Industri, Umkm, Pertanian dan Pariwisata Didukung Tenaga Kerja Berkualitas dan Energi Berkelanjutan Peningkatan kuantitas dan kualitas infrastruktur	Masyarakat dan Pemerintah Daerah Kab Tapin	-	200.000.000,00	DINAS PERUMAHAN, KAWASAN PERMUKIMAN DAN PERTANAHAN
	2.10.06.2.01.0003	Koordinasi Penyelenggaraan Redistribusi Tanah Objek Reforma Agraria dalam 1 (Satu) Kabupaten/Kota														

NO	KODE	URUSAN / BIDANG URUSAN / PROGRAM / KEGIATAN / SUB KEGIATAN	INDIKATOR PROGRAM / KEGIATAN / SUB KEGIATAN	TARGET AKHIR PERIODE RENSTRA OPD	REALISASI CAPAIAN RENJA OPD TAHUN 2023	PRAKIRAAN CAPAIAN TARGET RENJA OPD TAHUN 2024	CAPAIAN KINERJA DAN KERANGKA PENDANAAN					KELOMPOK SASARAN	PRAKIRAAN MAJU RENCANA TAHUN 2026		PERANGKAT DAERAH PENANGGUNG JAWAB	
							TARGET 2025	PAGU INDIKATIF (Rp)	LOKASI	SUMBER DANA	PRIORITAS		TARGET	PAGU INDIKATIF (Rp)		
											NASIONAL					DAERAH
1	2	3	4	5	6	7	8	9	10	11	12	13	14	15	16	17
			<i>Jumlah Dokumen Sidang Panitia Pertimbangan Landreform dalam rangka Kegiatan Redistribusi Tanah</i>				1 Dokumen	41.168.000,00	Kab. Tapin, Semua Kecamatan, Semua Kel/Desa	PENDAPATAN ASLI DAERAH (PAD)	Memperkuat Infrastruktur Untuk Mendukung Pengembangan Ekonomi Dan Pelayanan Dasar	01. Penguatan Sektor Industri, Umkm, Pertanian dan Pariwisata Didukung Tenaga Kerja Berkualitas dan Energi Berkelanjutan Peningkatan kuantitas dan kualitas infrastruktur	Masyarakat dan Pemerintah Daerah Kab Tapin		100.000.000,00	DINAS PERUMAHAN, KAWASAN PERMUKIMAN DAN PERTANAHAN
	2.10.06.2.01.0008	Inventarisasi Subjek Redistribusi Tanah														
			<i>Jumlah Data Inventarisasi Subyek Penerima Redistribusi Tanah dalam 1 (Satu) Kabupaten/Kota</i>				1 Dokumen	41.168.000,00	Kab. Tapin, Semua Kecamatan, Semua Kel/Desa	PENDAPATAN ASLI DAERAH (PAD)	Memperkuat Infrastruktur Untuk Mendukung Pengembangan Ekonomi Dan Pelayanan Dasar	01. Penguatan Sektor Industri, Umkm, Pertanian dan Pariwisata Didukung Tenaga Kerja Berkualitas dan Energi Berkelanjutan Peningkatan kuantitas dan kualitas infrastruktur	Masyarakat dan Pemerintah Daerah Kab Tapin		100.000.000,00	DINAS PERUMAHAN, KAWASAN PERMUKIMAN DAN PERTANAHAN
4.	2.10.10	PROGRAM PENATAGUNAAN TANAH	-	-			-	1.455.233.600,00						-	750.000.000,00	

NO	KODE	URUSAN / BIDANG URUSAN / PROGRAM / KEGIATAN / SUB KEGIATAN	INDIKATOR PROGRAM / KEGIATAN / SUB KEGIATAN	TARGET AKHIR PERIODE RENSTRA OPD	REALISASI CAPAIAN RENJA OPD TAHUN 2023	PRAKIRAAN CAPAIAN TARGET RENJA OPD TAHUN 2024	CAPAIAN KINERJA DAN KERANGKA PENDANAAN						KELOMPOK SASARAN	PRAKIRAAN MAJU RENCANA TAHUN 2026		PERANGKAT DAERAH PENANGGUNG JAWAB
							TARGET 2025	PAGU INDIKATIF (Rp)	LOKASI	SUMBER DANA	PRIORITAS			TARGET	PAGU INDIKATIF (Rp)	
											NASIONAL	DAERAH				
1	2	3	4	5	6	7	8	9	10	11	12	13	14	15	16	17
	2.10.10.2.01	Penggunaan Tanah yang Hamparannya dalam satu Daerah Kabupaten/Kota	-	-			-	1.455.233.600,00			-	01. Penguatan Sektor Industri, Ukm, Pertanian dan Pariwisata Didukung Tenaga Kerja Berkualitas dan Energi Berkelanjutan Peningkatan kuantitas dan kualitas infrastruktur	-	-	750.000.000,00	DINAS PERUMAHAN, KAWASAN PERMUKIMAN DAN PERTANAHAN
	2.10.10.2.01.0001	Koordinasi dan Sinkronisasi Perencanaan Penggunaan Tanah														
			<i>Jumlah Laporan Koordinasi dan Sinkronisasi Perencanaan Penggunaan Tanah dalam 1 (Satu) Kabupaten/Kota</i>				1 Laporan	1.193.297.960,00	Kab. Tapin, Semua Kecamatan, Semua Kel/Desa	PENDAPATAN ASLI DAERAH (PAD)	-	01. Penguatan Sektor Industri, Ukm, Pertanian dan Pariwisata Didukung Tenaga Kerja Berkualitas dan Energi Berkelanjutan Peningkatan kuantitas dan kualitas infrastruktur	-		400.000.000,00	DINAS PERUMAHAN, KAWASAN PERMUKIMAN DAN PERTANAHAN
	2.10.10.2.01.0003	Koordinasi dan Sinkronisasi Pelaksanaan Konsolidasi Tanah Kabupaten/Kota														
			<i>Jumlah Dokumen Koordinasi dan Sinkronisasi Pelaksanaan Konsolidasi Tanah Kewenangan Kabupaten/Kota</i>				1 Dokumen	261.935.640,00	Kab. Tapin, Semua Kecamatan, Semua Kel/Desa	PENDAPATAN ASLI DAERAH (PAD)	-	01. Penguatan Sektor Industri, Ukm, Pertanian dan Pariwisata Didukung Tenaga Kerja Berkualitas dan Energi Berkelanjutan Peningkatan kuantitas dan kualitas infrastruktur	-		350.000.000,00	DINAS PERUMAHAN, KAWASAN PERMUKIMAN DAN PERTANAHAN

NO	KODE	URUSAN / BIDANG URUSAN / PROGRAM / KEGIATAN / SUB KEGIATAN	INDIKATOR PROGRAM / KEGIATAN / SUB KEGIATAN	TARGET AKHIR PERIODE RENSTRA OPD	REALISASI CAPAIAN RENJA OPD TAHUN 2023	PRAKIRAAN CAPAIAN TARGET RENJA OPD TAHUN 2024	CAPAIAN KINERJA DAN KERANGKA PENDANAAN					KELOMPOK SASARAN	PRAKIRAAN MAJU RENCANA TAHUN 2026		PERANGKAT DAERAH PENANGGUNG JAWAB	
							TARGET 2025	PAGU INDIKATIF (Rp)	LOKASI	SUMBER DANA	PRIORITAS		TARGET	PAGU INDIKATIF (Rp)		
											NASIONAL					DAERAH
1	2	3	4	5	6	7	8	9	10	11	12	13	14	15	16	17
		SATUAN POLISI PAMONG PRAJA DAN KEBAKARAN						19.357.596.531,00							915.446.932.500,00	
	1	URUSAN PEMERINTAHAN WAJIB YANG BERKAITAN DENGAN PELAYANAN DASAR						19.357.596.531,00							915.446.932.500,00	
	1.05	URUSAN PEMERINTAHAN BIDANG KETENTERAMAN DAN KETERTIBAN UMUM SERTA PERLINDUNGAN MASYARAKAT						19.357.596.531,00							915.446.932.500,00	
1.	1.05.01	PROGRAM PENUNJANG URUSAN PEMERINTAHAN DAERAH KABUPATEN/KOTA	-	-			-	9.200.959.331,00						-	908.040.000.000,00	
	1.05.01.2.01	Perencanaan, Penganggaran, dan Evaluasi Kinerja Perangkat Daerah	-	100 % 100 % 100 %			-	23.000.000,00			-	04. Meningkatkan Tata Kelola Pemerintahan yang Fokus Pada Pelayanan Publik dan Investasi Peningkatan iklim investasi daerah	Seluruh ASN dan Non ASN Satuan Polisi Pamong Praja dan Kebakaran	100 % 100 % 100 %	21.000.000,00	SATUAN POLISI PAMONG PRAJA DAN KEBAKARAN
	1.05.01.2.01.0006	Koordinasi dan Penyusunan Laporan Capaian Kinerja dan Ikhtisar Realisasi Kinerja SKPD														
			Jumlah Laporan Capaian Kinerja dan Ikhtisar Realisasi Kinerja SKPD dan Laporan Hasil Koordinasi Penyusunan Laporan Capaian Kinerja dan Ikhtisar Realisasi Kinerja SKPD				7 Laporan	23.000.000,00	Kab. Tapin, Semua Kecamatan, Semua Kel/Desa	PENDAPATAN ASLI DAERAH (PAD)	-	04. Meningkatkan Tata Kelola Pemerintahan yang Fokus Pada Pelayanan Publik dan Investasi Peningkatan iklim investasi daerah	Seluruh ASN dan Non ASN Satuan Polisi Pamong Praja dan Kebakaran		21.000.000,00	SATUAN POLISI PAMONG PRAJA DAN KEBAKARAN
	1.05.01.2.02	Administrasi Keuangan Perangkat Daerah	-	100 % 100 % 100 %			-	6.113.205.191,00			-	04. Meningkatkan Tata Kelola Pemerintahan yang Fokus Pada Pelayanan Publik dan Investasi Peningkatan iklim investasi daerah	Seluruh ASN dan Non ASN Satuan Polisi Pamong Praja dan Kebakaran	100 % 100 % 100 %	6.021.000.000,00	SATUAN POLISI PAMONG PRAJA DAN KEBAKARAN
	1.05.01.2.02.0001	Penyediaan Gaji dan Tunjangan ASN														

NO	KODE	URUSAN / BIDANG URUSAN / PROGRAM / KEGIATAN / SUB KEGIATAN	INDIKATOR PROGRAM / KEGIATAN / SUB KEGIATAN	TARGET AKHIR PERIODE RENSTRA OPD	REALISASI CAPAIAN RENJA OPD TAHUN 2023	PRAKIRAAN CAPAIAN TARGET RENJA OPD TAHUN 2024	CAPAIAN KINERJA DAN KERANGKA PENDANAAN						KELOMPOK SASARAN	PRAKIRAAN MAJU RENCANA TAHUN 2026		PERANGKAT DAERAH PENANGGUNG JAWAB
							TARGET 2025	PAGU INDIKATIF (Rp)	LOKASI	SUMBER DANA	PRIORITAS			TARGET	PAGU INDIKATIF (Rp)	
											NASIONAL	DAERAH				
1	2	3	4	5	6	7	8	9	10	11	12	13	14	15	16	17
			<i>Jumlah Orang yang Menerima Gaji dan Tunjangan ASN</i>				40 Orang/bulan	6.089.854.791,00	Kab. Tapin, Semua Kecamatan, Semua Kel/Desa	PENDAPATAN ASLI DAERAH (PAD)	-	04. Meningkatkan Tata Kelola Pemerintahan yang Fokus Pada Pelayanan Publik dan Investasi Peningkatan iklim investasi daerah	Seluruh ASN dan Non ASN Satuan Polisi Pamong Praja dan Kebakaran		6.000.000.000,00	SATUAN POLISI PAMONG PRAJA DAN KEBAKARAN
	1.05.01.2.02.0005	Koordinasi dan Penyusunan Laporan Keuangan Akhir Tahun SKPD														
			<i>Jumlah Laporan Keuangan Akhir Tahun SKPD dan Laporan Hasil Koordinasi Penyusunan Laporan Keuangan Akhir Tahun SKPD</i>				2 Laporan	11.715.200,00	Kab. Tapin, Semua Kecamatan, Semua Kel/Desa	PENDAPATAN ASLI DAERAH (PAD)	-	04. Meningkatkan Tata Kelola Pemerintahan yang Fokus Pada Pelayanan Publik dan Investasi Peningkatan iklim investasi daerah	Seluruh ASN dan Non ASN Satuan Polisi Pamong Praja dan Kebakaran		9.000.000,00	SATUAN POLISI PAMONG PRAJA DAN KEBAKARAN
	1.05.01.2.02.0007	Koordinasi dan Penyusunan Laporan Keuangan Bulanan/ Triwulanan/ Semesteran SKPD														
			<i>Jumlah Laporan Keuangan Bulanan/ Triwulanan/ Semesteran SKPD dan Laporan Koordinasi Penyusunan Laporan Keuangan Bulanan/Triwulanan/Semesteran SKPD</i>				5 Laporan	11.635.200,00	Kab. Tapin, Semua Kecamatan, Semua Kel/Desa	PENDAPATAN ASLI DAERAH (PAD)	-	02. Pemanfaatan Kualitas Sumber Daya Manusia Yang Unggul dan Berdaya Saing Peningkatan iklim investasi daerah	Seluruh ASN dan Non ASN Satuan Polisi Pamong Praja dan Kebakaran		12.000.000,00	SATUAN POLISI PAMONG PRAJA DAN KEBAKARAN
	1.05.01.2.06	Administrasi Umum Perangkat Daerah	-	60 %			-	1.386.755.700,00			-	02. Pemanfaatan Kualitas Sumber Daya Manusia Yang Unggul dan Berdaya Saing Peningkatan iklim investasi daerah	Seluruh ASN dan Non ASN Satuan Polisi Pamong Praja dan Kebakaran	60 %	900.558.000.000,00	SATUAN POLISI PAMONG PRAJA DAN KEBAKARAN
	1.05.01.2.06.0001	Penyediaan Komponen Instalasi Listrik/Penerangan Bangunan Kantor														

NO	KODE	URUSAN / BIDANG URUSAN / PROGRAM / KEGIATAN / SUB KEGIATAN	INDIKATOR PROGRAM / KEGIATAN / SUB KEGIATAN	TARGET AKHIR PERIODE RENSTRA OPD	REALISASI CAPAIAN RENJA OPD TAHUN 2023	PRAKIRAAN CAPAIAN TARGET RENJA OPD TAHUN 2024	CAPAIAN KINERJA DAN KERANGKA PENDANAAN						KELOMPOK SASARAN	PRAKIRAAN MAJU RENCANA TAHUN 2026		PERANGKAT DAERAH PENANGGUNG JAWAB
							TARGET 2025	PAGU INDIKATIF (Rp)	LOKASI	SUMBER DANA	PRIORITAS			TARGET	PAGU INDIKATIF (Rp)	
											NASIONAL	DAERAH				
1	2	3	4	5	6	7	8	9	10	11	12	13	14	15	16	17
			<i>Jumlah Paket Komponen Instalasi Listrik/Penerangan Bangunan Kantor yang Disediakan</i>				1 Paket	48.065.500,00	Kab. Tapin, Semua Kecamatan, Semua Kel/Desa	PENDAPATAN ASLI DAERAH (PAD)	-	02. Pemantapan Kualitas Sumber Daya Manusia Yang Unggul dan Berdaya Saing Peningkatan iklim investasi daerah	Seluruh ASN dan Non ASN Satuan Polisi Pamong Praja dan Kebakaran		78.000.000,00	SATUAN POLISI PAMONG PRAJA DAN KEBAKARAN
	1.05.01.2.06.0002	Penyediaan Peralatan dan Perlengkapan Kantor														
			<i>Jumlah Paket Peralatan dan Perlengkapan Kantor yang Disediakan</i>				4 Paket	62.278.000,00	Kab. Tapin, Semua Kecamatan, Semua Kel/Desa	PENDAPATAN ASLI DAERAH (PAD)	-	02. Pemantapan Kualitas Sumber Daya Manusia Yang Unggul dan Berdaya Saing Peningkatan iklim investasi daerah	Seluruh ASN dan Non ASN Satuan Polisi Pamong Praja dan Kebakaran		105.000.000,00	SATUAN POLISI PAMONG PRAJA DAN KEBAKARAN
	1.05.01.2.06.0004	Penyediaan Bahan Logistik Kantor														
			<i>Jumlah Paket Bahan Logistik Kantor yang Disediakan</i>				4 Paket	242.591.200,00	Kab. Tapin, Semua Kecamatan, Semua Kel/Desa	PENDAPATAN ASLI DAERAH (PAD)	-	02. Pemantapan Kualitas Sumber Daya Manusia Yang Unggul dan Berdaya Saing Peningkatan iklim investasi daerah	Seluruh ASN dan Non ASN Satuan Polisi Pamong Praja dan Kebakaran		275.000.000,00	SATUAN POLISI PAMONG PRAJA DAN KEBAKARAN
	1.05.01.2.06.0005	Penyediaan Barang Cetak dan Penggandaan														
			<i>Jumlah Paket Barang Cetak dan Penggandaan yang Disediakan</i>				3 Paket	67.631.000,00	Kab. Tapin, Semua Kecamatan, Semua Kel/Desa	PENDAPATAN ASLI DAERAH (PAD)	-	02. Pemantapan Kualitas Sumber Daya Manusia Yang Unggul dan Berdaya Saing Peningkatan iklim investasi daerah	Seluruh ASN dan Non ASN Satuan Polisi Pamong Praja dan Kebakaran		75.000.000,00	SATUAN POLISI PAMONG PRAJA DAN KEBAKARAN

NO	KODE	URUSAN / BIDANG URUSAN / PROGRAM / KEGIATAN / SUB KEGIATAN	INDIKATOR PROGRAM / KEGIATAN / SUB KEGIATAN	TARGET AKHIR PERIODE RENSTRA OPD	REALISASI CAPAIAN RENJA OPD TAHUN 2023	PRAKIRAAN CAPAIAN TARGET RENJA OPD TAHUN 2024	CAPAIAN KINERJA DAN KERANGKA PENDANAAN						KELOMPOK SASARAN	PRAKIRAAN MAJU RENCANA TAHUN 2026		PERANGKAT DAERAH PENANGGUNG JAWAB
							TARGET 2025	PAGU INDIKATIF (Rp)	LOKASI	SUMBER DANA	PRIORITAS			TARGET	PAGU INDIKATIF (Rp)	
											NASIONAL	DAERAH				
1	2	3	4	5	6	7	8	9	10	11	12	13	14	15	16	17
	1.05.01.2.06.0008	Fasilitasi Kunjungan Tamu														
			<i>Jumlah Laporan Fasilitasi Kunjungan Tamu</i>				4 Laporan	41.040.000,00	Kab. Tapin, Semua Kecamatan, Semua Kel/Desa	PENDAPATAN ASLI DAERAH (PAD)	-	02. Pemantapan Kualitas Sumber Daya Manusia Yang Unggul dan Berdaya Saing Peningkatan iklim investasi daerah	Seluruh ASN dan Non ASN Satuan Polisi Pamong Praja dan Kebakaran		25.000.000,00	SATUAN POLISI PAMONG PRAJA DAN KEBAKARAN
	1.05.01.2.06.0009	Penyelenggaraan Rapat Koordinasi dan Konsultasi SKPD														
			<i>Jumlah Laporan Penyelenggaraan Rapat Koordinasi dan Konsultasi SKPD</i>				12 Laporan	925.150.000,00	Kab. Tapin, Semua Kecamatan, Semua Kel/Desa	PENDAPATAN ASLI DAERAH (PAD)	-	02. Pemantapan Kualitas Sumber Daya Manusia Yang Unggul dan Berdaya Saing Peningkatan iklim investasi daerah	Seluruh ASN dan Non ASN Satuan Polisi Pamong Praja dan Kebakaran		900.000.000.000,00	SATUAN POLISI PAMONG PRAJA DAN KEBAKARAN
	1.05.01.2.07	Pengadaan Barang Milik Daerah Penunjang Urusan Pemerintah Daerah	-	100 %			-	484.680.500,00			-	02. Pemantapan Kualitas Sumber Daya Manusia Yang Unggul dan Berdaya Saing Peningkatan iklim investasi daerah	-	100 %	250.000.000,00	SATUAN POLISI PAMONG PRAJA DAN KEBAKARAN
	1.05.01.2.07.0005	Pengadaan Mebel														
			<i>Jumlah Paket Mebel yang Disediakan</i>				10 Unit	83.305.800,00	Kab. Tapin, Semua Kecamatan, Semua Kel/Desa	PENDAPATAN ASLI DAERAH (PAD)	-	02. Pemantapan Kualitas Sumber Daya Manusia Yang Unggul dan Berdaya Saing Peningkatan iklim investasi daerah	-		100.000.000,00	SATUAN POLISI PAMONG PRAJA DAN KEBAKARAN

NO	KODE	URUSAN / BIDANG URUSAN / PROGRAM / KEGIATAN / SUB KEGIATAN	INDIKATOR PROGRAM / KEGIATAN / SUB KEGIATAN	TARGET AKHIR PERIODE RENSTRA OPD	REALISASI CAPAIAN RENJA OPD TAHUN 2023	PRAKIRAAN CAPAIAN TARGET RENJA OPD TAHUN 2024	CAPAIAN KINERJA DAN KERANGKA PENDANAAN						KELOMPOK SASARAN	PRAKIRAAN MAJU RENCANA TAHUN 2026		PERANGKAT DAERAH PENANGGUNG JAWAB
							TARGET 2025	PAGU INDIKATIF (Rp)	LOKASI	SUMBER DANA	PRIORITAS			TARGET	PAGU INDIKATIF (Rp)	
											NASIONAL	DAERAH				
1	2	3	4	5	6	7	8	9	10	11	12	13	14	15	16	17
	1.05.01.2.07.0006	Pengadaan Peralatan dan Mesin Lainnya														
			Jumlah Unit Peralatan dan Mesin Lainnya yang Disediakan				15 Unit	401.374.700,00	Kab. Tapin, Semua Kecamatan, Semua Kel/Desa	PENDAPATAN ASLI DAERAH (PAD)	-	02. Pemantapan Kualitas Sumber Daya Manusia Yang Unggul dan Berdaya Saing Peningkatan iklim investasi daerah	-		150.000.000,00	SATUAN POLISI PAMONG PRAJA DAN KEBAKARAN
	1.05.01.2.08	Penyediaan Jasa Penunjang Urusan Pemerintahan Daerah	-	70 %			-	466.155.120,00			-	02. Pemantapan Kualitas Sumber Daya Manusia Yang Unggul dan Berdaya Saing Peningkatan iklim investasi daerah	Seluruh ASN dan Non ASN Satuan Polisi Pamong Praja dan Kebakaran	70 %	480.000.000,00	SATUAN POLISI PAMONG PRAJA DAN KEBAKARAN
	1.05.01.2.08.0002	Penyediaan Jasa Komunikasi, Sumber Daya Air dan Listrik														
			Jumlah Laporan Penyediaan Jasa Komunikasi, Sumber Daya Air dan Listrik yang Disediakan				4 Laporan	360.840.000,00	Kab. Tapin, Semua Kecamatan, Semua Kel/Desa	PENDAPATAN ASLI DAERAH (PAD)	-	02. Pemantapan Kualitas Sumber Daya Manusia Yang Unggul dan Berdaya Saing Peningkatan iklim investasi daerah	Seluruh ASN dan Non ASN Satuan Polisi Pamong Praja dan Kebakaran		400.000.000,00	SATUAN POLISI PAMONG PRAJA DAN KEBAKARAN
	1.05.01.2.08.0004	Penyediaan Jasa Pelayanan Umum Kantor														
			Jumlah Laporan Penyediaan Jasa Pelayanan Umum Kantor yang Disediakan				4 Laporan	105.315.120,00	Kab. Tapin, Semua Kecamatan, Semua Kel/Desa	PENDAPATAN ASLI DAERAH (PAD)	-	02. Pemantapan Kualitas Sumber Daya Manusia Yang Unggul dan Berdaya Saing Peningkatan iklim investasi daerah	Seluruh ASN dan Non ASN Satuan Polisi Pamong Praja dan Kebakaran		80.000.000,00	SATUAN POLISI PAMONG PRAJA DAN KEBAKARAN

NO	KODE	URUSAN / BIDANG URUSAN / PROGRAM / KEGIATAN / SUB KEGIATAN	INDIKATOR PROGRAM / KEGIATAN / SUB KEGIATAN	TARGET AKHIR PERIODE RENSTRA OPD	REALISASI CAPAIAN RENJA OPD TAHUN 2023	PRAKIRAAN CAPAIAN TARGET RENJA OPD TAHUN 2024	CAPAIAN KINERJA DAN KERANGKA PENDANAAN						KELOMPOK SASARAN	PRAKIRAAN MAJU RENCANA TAHUN 2026		PERANGKAT DAERAH PENANGGUNG JAWAB
							TARGET 2025	PAGU INDIKATIF (Rp)	LOKASI	SUMBER DANA	PRIORITAS			TARGET	PAGU INDIKATIF (Rp)	
											NASIONAL	DAERAH				
1	2	3	4	5	6	7	8	9	10	11	12	13	14	15	16	17
	1.05.01.2.09	Pemeliharaan Barang Milik Daerah Penunjang Urusan Pemerintahan Daerah	-	70 %			-	727.162.820,00			-	02. Pemantapan Kualitas Sumber Daya Manusia Yang Unggul dan Berdaya Saing Peningkatan iklim investasi daerah	Seluruh ASN dan Non ASN Satuan Polisi Pamong Praja dan Kebakaran	70 %	710.000.000,00	SATUAN POLISI PAMONG PRAJA DAN KEBAKARAN
	1.05.01.2.09.0001	Penyediaan Jasa Pemeliharaan, Biaya Pemeliharaan, dan Pajak Kendaraan Perorangan Dinas atau Kendaraan Dinas Jabatan														
			<i>Jumlah Kendaraan Perorangan Dinas atau Kendaraan Dinas Jabatan yang Dipelihara dan dibayarkan pajaknya</i>				7 Unit	580.946.000,00	Kab. Tapin, Semua Kecamatan, Semua Kel/Desa	PENDAPATAN ASLI DAERAH (PAD)	-	02. Pemantapan Kualitas Sumber Daya Manusia Yang Unggul dan Berdaya Saing Peningkatan iklim investasi daerah	Seluruh ASN dan Non ASN Satuan Polisi Pamong Praja dan Kebakaran		600.000.000,00	SATUAN POLISI PAMONG PRAJA DAN KEBAKARAN
	1.05.01.2.09.0006	Pemeliharaan Peralatan dan Mesin Lainnya														
			<i>Jumlah Peralatan dan Mesin Lainnya yang Dipelihara</i>				10 Unit	55.066.820,00	Kab. Tapin, Semua Kecamatan, Semua Kel/Desa	PENDAPATAN ASLI DAERAH (PAD)	-	02. Pemantapan Kualitas Sumber Daya Manusia Yang Unggul dan Berdaya Saing Peningkatan iklim investasi daerah	Seluruh ASN dan Non ASN Satuan Polisi Pamong Praja dan Kebakaran		60.000.000,00	SATUAN POLISI PAMONG PRAJA DAN KEBAKARAN
	1.05.01.2.09.0009	Pemeliharaan/Rehabilitasi Gedung Kantor dan Bangunan Lainnya														
			<i>Jumlah Gedung Kantor dan Bangunan Lainnya yang Dipelihara/Direhabilitasi</i>				1 Unit	91.150.000,00	Kab. Tapin, Semua Kecamatan, Semua Kel/Desa	PENDAPATAN ASLI DAERAH (PAD)	-	02. Pemantapan Kualitas Sumber Daya Manusia Yang Unggul dan Berdaya Saing Peningkatan iklim investasi daerah	Seluruh ASN dan Non ASN Satuan Polisi Pamong Praja dan Kebakaran		50.000.000,00	SATUAN POLISI PAMONG PRAJA DAN KEBAKARAN

NO	KODE	URUSAN / BIDANG URUSAN / PROGRAM / KEGIATAN / SUB KEGIATAN	INDIKATOR PROGRAM / KEGIATAN / SUB KEGIATAN	TARGET AKHIR PERIODE RENSTRA OPD	REALISASI CAPAIAN RENJA OPD TAHUN 2023	PRAKIRAAN CAPAIAN TARGET RENJA OPD TAHUN 2024	CAPAIAN KINERJA DAN KERANGKA PENDANAAN					KELOMPOK SASARAN	PRAKIRAAN MAJU RENCANA TAHUN 2026		PERANGKAT DAERAH PENANGGUNG JAWAB	
							TARGET 2025	PAGU INDIKATIF (Rp)	LOKASI	SUMBER DANA	PRIORITAS		TARGET	PAGU INDIKATIF (Rp)		
											NASIONAL					DAERAH
1	2	3	4	5	6	7	8	9	10	11	12	13	14	15	16	17
2.	1.05.02	PROGRAM PENINGKATAN KETENTERAMAN DAN KETERTIBAN UMUM	<i>Persentase Penurunan pelanggaran K3 (Ketertiban ,Ketentraman, keindahan) Persentase desa dan kelurahan yang memiliki Satlinmas</i>	87 % 33 % 33 %			32 % 85 %	8.033.401.200,00						87 % 33 % 33 %	6.000.000.000,00	
	1.05.02.2.01	Penanganan Gangguan Ketenteraman dan Ketertiban Umum dalam 1 (Satu) Daerah Kabupaten/Kota	<i>Persentase Peningkatan patrol siaga Persentase Satlinmas Aktif di Kab Tapin Persentase Anggota Satpol PP yg mengikuti kegiatan pendidikan dan pelatihan Persentase pengamanan dan pengawalan bebas gangguan K3 (Ketertiban ,Ketentraman, keindahan)</i>	0 % 0 % 0 % 0 %			33,33 % 76 % 90 % 90 %	7.762.635.000,00			-	02. Pemantapan Kualitas Sumber Daya Manusia Yang Unggul dan Berdaya Saing Peningkatan iklim investasi daerah	Seluruh Masyarakat di Kabupaten Tapin	90 % 50 % 95 % 80 %	5.793.000.000,00	SATUAN POLISI PAMONG PRAJA DAN KEBAKARAN
	1.05.02.2.01.0004	Pemberdayaan Perlindungan Masyarakat dalam rangka Ketentraman dan Ketertiban Umum														
			<i>Jumlah Dokumen yang Memuat Hasil Pemberdayaan Perlindungan Masyarakat dalam rangka Ketenteraman dan Ketertiban Umum</i>				4 Dokumen	296.085.000,00	Kab. Tapin, Semua Kecamatan, Semua Kel/Desa	PENDAPATAN ASLI DAERAH (PAD)	-	02. Pemantapan Kualitas Sumber Daya Manusia Yang Unggul dan Berdaya Saing Peningkatan iklim investasi daerah	Seluruh Masyarakat di Kabupaten Tapin		48.000.000,00	SATUAN POLISI PAMONG PRAJA DAN KEBAKARAN
	1.05.02.2.01.0005	Peningkatan Kapasitas SDM Satuan Polisi Pamongpraja dan Satuan Perlindungan Masyarakat Termasuk dalam Pelaksanaan Tugas yang Bernuansa Hak Asasi Manusia														
			<i>Jumlah SDM Satuan Polisi Pamongpraja dan Satuan Perlindungan Masyarakat yang Ditingkatkan Kapasitasnya</i>				125 Orang	1.201.950.000,00	Kab. Tapin, Semua Kecamatan, Semua Kel/Desa	PENDAPATAN ASLI DAERAH (PAD)	-	02. Pemantapan Kualitas Sumber Daya Manusia Yang Unggul dan Berdaya Saing Peningkatan iklim investasi daerah	Seluruh Masyarakat di Kabupaten Tapin		54.000.000,00	SATUAN POLISI PAMONG PRAJA DAN KEBAKARAN
	1.05.02.2.01.0006	Kerja Sama antar Lembaga dan Kemitraan dalam Teknik Pencegahan dan Penanganan Gangguan Ketentraman dan Ketertiban Umum														

NO	KODE	URUSAN / BIDANG URUSAN / PROGRAM / KEGIATAN / SUB KEGIATAN	INDIKATOR PROGRAM / KEGIATAN / SUB KEGIATAN	TARGET AKHIR PERIODE RENSTRA OPD	REALISASI CAPAIAN RENJA OPD TAHUN 2023	PRAKIRAAN CAPAIAN TARGET RENJA OPD TAHUN 2024	CAPAIAN KINERJA DAN KERANGKA PENDANAAN						KELOMPOK SASARAN	PRAKIRAAN MAJU RENCANA TAHUN 2026		PERANGKAT DAERAH PENANGGUNG JAWAB
							TARGET 2025	PAGU INDIKATIF (Rp)	LOKASI	SUMBER DANA	PRIORITAS			TARGET	PAGU INDIKATIF (Rp)	
											NASIONAL	DAERAH				
1	2	3	4	5	6	7	8	9	10	11	12	13	14	15	16	17
			<i>Jumlah Dokumen Hasil Pelaksanaan Kerja Sama antar Lembaga dan Kemitraan dalam Teknik Pencegahan Kejahatan</i>				4 Dokumen	2.000.000.000,00	Kab. Tapin, Semua Kecamatan, Semua Kel/Desa	PENDAPATAN ASLI DAERAH (PAD)	-	02. Pemantapan Kualitas Sumber Daya Manusia Yang Unggul dan Berdaya Saing Peningkatan iklim investasi daerah	Seluruh Masyarakat di Kabupaten Tapin		45.000.000,00	SATUAN POLISI PAMONG PRAJA DAN KEBAKARAN
	1.05.02.2.01.0015	Pencegahan Gangguan Ketenteraman dan Ketertiban Umum Melalui Deteksi Dini dan Cegah Dini, Pembinaan dan Penyuluhan, Pelaksanaan Patroli, Pengamanan, dan Pengawasan														
			<i>Jumlah Laporan Gangguan Ketenteraman dan Ketertiban Umum yang Dicegah Melalui Deteksi Dini dan Cegah Dini, Pembinaan dan Penyuluhan, Patroli, Pengamanan, dan Pengawasan</i>				4 laporan	3.997.600.000,00	Kab. Tapin, Semua Kecamatan, Semua Kel/Desa	PENDAPATAN ASLI DAERAH (PAD)	-	02. Pemantapan Kualitas Sumber Daya Manusia Yang Unggul dan Berdaya Saing Peningkatan iklim investasi daerah	Seluruh Masyarakat di Kabupaten Tapin		5.500.000.000,00	SATUAN POLISI PAMONG PRAJA DAN KEBAKARAN
	1.05.02.2.01.0016	Penindakan Atas Gangguan Ketenteraman dan Ketertiban Umum berdasarkan Perda dan Perkada Melalui Penertiban dan Penanganan Unjuk Rasa dan Kerusuhan Massa														
			<i>Jumlah Laporan Gangguan Ketenteraman dan Ketertiban Umum berdasarkan Perda dan Perkada Melalui Penertiban dan Penanganan Unjuk Rasa dan Kerusuhan Massa yang Dilakukan Penindakan</i>				4 Laporan	50.000.000,00	Kab. Tapin, Semua Kecamatan, Semua Kel/Desa	PENDAPATAN ASLI DAERAH (PAD)	-	04. Meningkatkan Tata Kelola Pemerintahan yang Fokus Pada Pelayanan Publik dan Investasi Peningkatan iklim investasi daerah	Seluruh Masyarakat di Kabupaten Tapin		45.000.000,00	SATUAN POLISI PAMONG PRAJA DAN KEBAKARAN
	1.05.02.2.01.0017	Penyediaan Layanan dasar dalam rangka Dampak Penegakan Peraturan Daerah dan Peraturan kepala daerah														
			<i>Jumlah Laporan Penyediaan Layanan Dampak Penegakan Perda dan Perkada yang Terlayani</i>				4 Laporan	45.000.000,00	Kab. Tapin, Semua Kecamatan, Semua Kel/Desa	PENDAPATAN ASLI DAERAH (PAD)	-	02. Pemantapan Kualitas Sumber Daya Manusia Yang Unggul dan Berdaya Saing Peningkatan iklim investasi daerah	Seluruh Masyarakat di Kabupaten Tapin		21.000.000,00	SATUAN POLISI PAMONG PRAJA DAN KEBAKARAN
	1.05.02.2.01.0018	Pengadaan dan Pemeliharaan Sarana dan Prasarana Ketentraman dan Ketertiban Umum														

NO	KODE	URUSAN / BIDANG URUSAN / PROGRAM / KEGIATAN / SUB KEGIATAN	INDIKATOR PROGRAM / KEGIATAN / SUB KEGIATAN	TARGET AKHIR PERIODE RENSTRA OPD	REALISASI CAPAIAN RENJA OPD TAHUN 2023	PRAKIRAAN CAPAIAN TARGET RENJA OPD TAHUN 2024	CAPAIAN KINERJA DAN KERANGKA PENDANAAN						KELOMPOK SASARAN	PRAKIRAAN MAJU RENCANA TAHUN 2026		PERANGKAT DAERAH PENANGGUNG JAWAB
							TARGET 2025	PAGU INDIKATIF (Rp)	LOKASI	SUMBER DANA	PRIORITAS			TARGET	PAGU INDIKATIF (Rp)	
											NASIONAL	DAERAH				
1	2	3	4	5	6	7	8	9	10	11	12	13	14	15	16	17
			<i>Jumlah Sarana dan Prasarana Ketenteraman dan Ketertiban Umum yang Tersedia</i>				130 Unit	172.000.000,00	Kab. Tapin, Semua Kecamatan, Semua Kel/Desa	PENDAPATAN ASLI DAERAH (PAD)	-	02. Pemantapan Kualitas Sumber Daya Manusia Yang Unggul dan Berdaya Saing Peningkatan iklim investasi daerah	Seluruh Masyarakat di Kabupaten Tapin		80.000.000,00	SATUAN POLISI PAMONG PRAJA DAN KEBAKARAN
	1.05.02.2.02	Penegakan Peraturan Daerah Kabupaten/Kota dan Peraturan Bupati/Wali Kota	<i>Persentase Perda dan Perkada memuat sanksi yg disosialisasikan Persentase Pelanggaran Perda dan Perkada yang diselesaikan</i>	0 % 0 %			30,30 % 100 %	270.766.200,00			-	02. Pemantapan Kualitas Sumber Daya Manusia Yang Unggul dan Berdaya Saing Peningkatan iklim investasi daerah	Seluruh Masyarakat di Kabupaten Tapin	100 % 33,33 %	207.000.000,00	SATUAN POLISI PAMONG PRAJA DAN KEBAKARAN
	1.05.02.2.02.0010	Sosialisasi Penegakan Peraturan Daerah dan Peraturan Kepala Daerah														
			<i>Jumlah Laporan Hasil Pelaksanaan Sosialisasi Penegakan Peraturan Daerah dan Peraturan Kepala Daerah</i>				4 Laporan	107.610.800,00	Kab. Tapin, Semua Kecamatan, Semua Kel/Desa	PENDAPATAN ASLI DAERAH (PAD)	-	02. Pemantapan Kualitas Sumber Daya Manusia Yang Unggul dan Berdaya Saing Peningkatan iklim investasi daerah	Seluruh Masyarakat di Kabupaten Tapin		69.000.000,00	SATUAN POLISI PAMONG PRAJA DAN KEBAKARAN
	1.05.02.2.02.0011	Penanganan Atas Pelanggaran Peraturan Daerah dan Peraturan Kepala daerah														
			<i>Jumlah Laporan Pelaksanaan Penanganan Atas Pelanggaran Peraturan Daerah dan Peraturan kepala daerah Sesuai SOP</i>				4 Laporan	75.382.800,00	Kab. Tapin, Semua Kecamatan, Semua Kel/Desa	PENDAPATAN ASLI DAERAH (PAD)	-	02. Pemantapan Kualitas Sumber Daya Manusia Yang Unggul dan Berdaya Saing Peningkatan iklim investasi daerah	Seluruh Masyarakat di Kabupaten Tapin		69.000.000,00	SATUAN POLISI PAMONG PRAJA DAN KEBAKARAN
	1.05.02.2.02.0012	Pengawasan Atas Kepatuhan Terhadap Pelaksanaan Peraturan Daerah dan Peraturan Kepala Daerah														

NO	KODE	URUSAN / BIDANG URUSAN / PROGRAM / KEGIATAN / SUB KEGIATAN	INDIKATOR PROGRAM / KEGIATAN / SUB KEGIATAN	TARGET AKHIR PERIODE RENSTRA OPD	REALISASI CAPAIAN RENJA OPD TAHUN 2023	PRAKIRAAN CAPAIAN TARGET RENJA OPD TAHUN 2024	CAPAIAN KINERJA DAN KERANGKA PENDANAAN						KELOMPOK SASARAN	PRAKIRAAN MAJU RENCANA TAHUN 2026		PERANGKAT DAERAH PENANGGUNG JAWAB
							TARGET 2025	PAGU INDIKATIF (Rp)	LOKASI	SUMBER DANA	PRIORITAS			TARGET	PAGU INDIKATIF (Rp)	
											NASIONAL	DAERAH				
1	2	3	4	5	6	7	8	9	10	11	12	13	14	15	16	17
			<i>Jumlah Laporan Hasil Pelaksanaan Pengawasan yang Dilakukan Terhadap Kepatuhan Terhadap Pelaksanaan Peraturan Daerah dan Peraturan Kepala Daerah</i>				4 Laporan	87.772.600,00	Kab. Tapin, Semua Kecamatan, Semua Kel/Desa	PENDAPATAN ASLI DAERAH (PAD)	-	02. Pemantapan Kualitas Sumber Daya Manusia Yang Unggul dan Berdaya Saing Peningkatan iklim investasi daerah	Seluruh Masyarakat di Kabupaten Tapin		69.000.000,00	SATUAN POLISI PAMONG PRAJA DAN KEBAKARAN
3.	1.05.04	PROGRAM PENCEGAHAN, PENANGGULANGAN, PENYELAMATAN KEBAKARAN DAN PENYELAMATAN NON KEBAKARAN	<i>Persentase layanan penyelamatan pada kondisi yang membahayakan</i>	100 %			100 %	2.123.236.000,00						100 %	1.406.932.500,00	
	1.05.04.2.01	Pencegahan, Pengendalian, Pemadaman, Penyelamatan, dan Penanganan Bahan Berbahaya dan Beracun Kebakaran dalam Daerah Kabupaten/Kota	<i>Persentase pemeliharaan sarana prasarana pencegahan kebakaran Persentase Gedung Perkantoran yang memiliki standar pencegahan kebakaran</i>	0 % 0 %			70 % 60 %	1.312.491.000,00			-	02. Pemantapan Kualitas Sumber Daya Manusia Yang Unggul dan Berdaya Saing Peningkatan iklim investasi daerah	Seluruh Masyarakat di Kabupaten Tapin	65 % 75 %	1.009.000.000,00	SATUAN POLISI PAMONG PRAJA DAN KEBAKARAN
	1.05.04.2.01.0001	Pencegahan Kebakaran dalam Daerah Kabupaten/Kota														
			<i>Jumlah Dokumen NSPM Pencegahan/Penangulangan Kebakaran dalam Daerah Kabupaten/Kota Setiap Tahunnya</i>				4 Dokumen	765.920.000,00	Kab. Tapin, Semua Kecamatan, Semua Kel/Desa	PENDAPATAN ASLI DAERAH (PAD)	-	02. Pemantapan Kualitas Sumber Daya Manusia Yang Unggul dan Berdaya Saing Peningkatan iklim investasi daerah	Seluruh Masyarakat di Kabupaten Tapin		650.000.000,00	SATUAN POLISI PAMONG PRAJA DAN KEBAKARAN
	1.05.04.2.01.0002	Pemadaman dan Pengendalian Kebakaran dalam Daerah Kabupaten/Kota														

NO	KODE	URUSAN / BIDANG URUSAN / PROGRAM / KEGIATAN / SUB KEGIATAN	INDIKATOR PROGRAM / KEGIATAN / SUB KEGIATAN	TARGET AKHIR PERIODE RENSTRA OPD	REALISASI CAPAIAN RENJA OPD TAHUN 2023	PRAKIRAAN CAPAIAN TARGET RENJA OPD TAHUN 2024	CAPAIAN KINERJA DAN KERANGKA PENDANAAN						KELOMPOK SASARAN	PRAKIRAAN MAJU RENCANA TAHUN 2026		PERANGKAT DAERAH PENANGGUNG JAWAB
							TARGET 2025	PAGU INDIKATIF (Rp)	LOKASI	SUMBER DANA	PRIORITAS			TARGET	PAGU INDIKATIF (Rp)	
											NASIONAL	DAERAH				
1	2	3	4	5	6	7	8	9	10	11	12	13	14	15	16	17
			<i>Jumlah Laporan Hasil Pelaksanaan Kegiatan Kesiapsiagaan Petugas Piket dan Pemadaman Kebakaran dalam Daerah Kabupaten/Kota</i>				4 Laporan	58.900.000,00	Kab. Tapin, Semua Kecamatan, Semua Kel/Desa	PENDAPATAN ASLI DAERAH (PAD)	-	02. Pemantapan Kualitas Sumber Daya Manusia Yang Unggul dan Berdaya Saing Peningkatan iklim investasi daerah	Seluruh Masyarakat di Kabupaten Tapin		48.000.000,00	SATUAN POLISI PAMONG PRAJA DAN KEBAKARAN
	1.05.04.2.01.0003	Penyelamatan dan Evakuasi Korban Kebakaran dan Non Kebakaran														
			<i>Jumlah Dokumen Hasil Pelaksanaan Kegiatan Kesiapsiagaan Petugas Piket dan Penyelamatan/Evakuasi Saat Penanggulangan Kebakaran dan Non Kebakaran</i>				4 Dokumen	65.600.000,00	Kab. Tapin, Semua Kecamatan, Semua Kel/Desa	PENDAPATAN ASLI DAERAH (PAD)	-	02. Pemantapan Kualitas Sumber Daya Manusia Yang Unggul dan Berdaya Saing Peningkatan iklim investasi daerah	Seluruh Masyarakat di Kabupaten Tapin		54.000.000,00	SATUAN POLISI PAMONG PRAJA DAN KEBAKARAN
	1.05.04.2.01.0004	Penanganan Bahan Berbahaya dan Beracun Kebakaran dalam Daerah Kabupaten/Kota														
			<i>Jumlah Dokumen Hasil Pelaksanaan Kegiatan Pengendalian Bahan Berbahaya dan Beracun (B3) dan Penanganan Kebakaran yang Disebabkan B3 dalam Daerah Kabupaten/Kota</i>				4 Dokumen	8.400.000,00	Kab. Tapin, Semua Kecamatan, Semua Kel/Desa	PENDAPATAN ASLI DAERAH (PAD)	-	02. Pemantapan Kualitas Sumber Daya Manusia Yang Unggul dan Berdaya Saing Peningkatan iklim investasi daerah	Seluruh Masyarakat di Kabupaten Tapin		48.000.000,00	SATUAN POLISI PAMONG PRAJA DAN KEBAKARAN
	1.05.04.2.01.0007	Pembinaan Aparatur Pemadam Kebakaran														
			<i>Jumlah Aparatur Pemadam Kebakaran yang Memiliki Sertifikasi Keterampilan Teknis dan Analis Dalam Pencegahan dan Penanggulangan Kebakaran</i>				4 Orang	0,00	Kab. Tapin, Semua Kecamatan, Semua Kel/Desa	PENDAPATAN ASLI DAERAH (PAD)	-	02. Pemantapan Kualitas Sumber Daya Manusia Yang Unggul dan Berdaya Saing Peningkatan iklim investasi daerah	Seluruh Masyarakat di Kabupaten Tapin		9.000.000,00	SATUAN POLISI PAMONG PRAJA DAN KEBAKARAN

NO	KODE	URUSAN / BIDANG URUSAN / PROGRAM / KEGIATAN / SUB KEGIATAN	INDIKATOR PROGRAM / KEGIATAN / SUB KEGIATAN	TARGET AKHIR PERIODE RENSTRA OPD	REALISASI CAPAIAN RENJA OPD TAHUN 2023	PRAKIRAAN CAPAIAN TARGET RENJA OPD TAHUN 2024	CAPAIAN KINERJA DAN KERANGKA PENDANAAN						KELOMPOK SASARAN	PRAKIRAAN MAJU RENCANA TAHUN 2026		PERANGKAT DAERAH PENANGGUNG JAWAB
							TARGET 2025	PAGU INDIKATIF (Rp)	LOKASI	SUMBER DANA	PRIORITAS			TARGET	PAGU INDIKATIF (Rp)	
											NASIONAL	DAERAH				
1	2	3	4	5	6	7	8	9	10	11	12	13	14	15	16	17
	1.05.04.2.01.0017	Pengadaan Sarana dan Prasarana Pencegahan, Penanggulangan Kebakaran dan Alat Pelindung Diri														
			<i>Jumlah Sarana dan Prasarana Untuk Pencegahan dan Penanggulangan Kebakaran dan Alat Pelindung Diri yang Sah dan Legal Sesuai Standar Teknis Terkait</i>				19 Unit	413.671.000,00	Kab. Tapin, Semua Kecamatan, Semua Kel/Desa	PENDAPATAN ASLI DAERAH (PAD)	-	02. Pemantauan Kualitas Sumber Daya Manusia Yang Unggul dan Berdaya Saing Peningkatan iklim investasi daerah	Seluruh Masyarakat di Kabupaten Tapin		200.000.000,00	SATUAN POLISI PAMONG PRAJA DAN KEBAKARAN
	1.05.04.2.04	Pemberdayaan Masyarakat dalam Pencegahan Kebakaran	<i>Persentase relawan damkar di Kabupaten Tapin yang diberi jaminan kecelakaan dan kematian</i>	0 %			70 %	810.745.000,00			-	02. Pemantauan Kualitas Sumber Daya Manusia Yang Unggul dan Berdaya Saing Peningkatan iklim investasi daerah	Seluruh Masyarakat di Kabupaten Tapin	75 %	397.932.500,00	SATUAN POLISI PAMONG PRAJA DAN KEBAKARAN
	1.05.04.2.04.0001	Pemberdayaan Masyarakat dalam Pencegahan dan Penanggulangan Kebakaran Melalui Sosialisasi dan Edukasi Masyarakat														
			<i>Jumlah Warga Masyarakat yang Mendapatkan Sosialisasi Edukasi Pencegahan dan Penanggulangan Kebakaran Setiap Tahunnya</i>				1000 Orang	186.345.000,00	Kab. Tapin, Semua Kecamatan, Semua Kel/Desa	PENDAPATAN ASLI DAERAH (PAD)	-	02. Pemantauan Kualitas Sumber Daya Manusia Yang Unggul dan Berdaya Saing Peningkatan iklim investasi daerah	Seluruh Masyarakat di Kabupaten Tapin		202.932.500,00	SATUAN POLISI PAMONG PRAJA DAN KEBAKARAN
	1.05.04.2.04.0002	Pembentukan dan Pembinaan Relawan Pemadam Kebakaran														
			<i>Jumlah Desa/Kelurahan yang Terbentuk dan Terbina Relawan Pemadam Kebakaran pada Lingkup Sistem Ketahanan Kebakaran Lingkungan (SKKL) Setiap Tahunnya</i>				135 Desa/Kelurahan	82.320.000,00	Kab. Tapin, Semua Kecamatan, Semua Kel/Desa	PENDAPATAN ASLI DAERAH (PAD)	-	02. Pemantauan Kualitas Sumber Daya Manusia Yang Unggul dan Berdaya Saing Peningkatan iklim investasi daerah	Seluruh Masyarakat di Kabupaten Tapin		45.000.000,00	SATUAN POLISI PAMONG PRAJA DAN KEBAKARAN

NO	KODE	URUSAN / BIDANG URUSAN / PROGRAM / KEGIATAN / SUB KEGIATAN	INDIKATOR PROGRAM / KEGIATAN / SUB KEGIATAN	TARGET AKHIR PERIODE RENSTRA OPD	REALISASI CAPAIAN RENJA OPD TAHUN 2023	PRAKIRAAN CAPAIAN TARGET RENJA OPD TAHUN 2024	CAPAIAN KINERJA DAN KERANGKA PENDANAAN						KELOMPOK SASARAN	PRAKIRAAN MAJU RENCANA TAHUN 2026		PERANGKAT DAERAH PENANGGUNG JAWAB
							TARGET 2025	PAGU INDIKATIF (Rp)	LOKASI	SUMBER DANA	PRIORITAS			TARGET	PAGU INDIKATIF (Rp)	
											NASIONAL	DAERAH				
1	2	3	4	5	6	7	8	9	10	11	12	13	14	15	16	17
	1.05.04.2.04.0003	Dukungan Pemberdayaan Masyarakat/Relawan Pemadam Kebakaran Melalui Penyediaan Sarana dan PraSarana														
			Jumlah Dokumen yang Memuat Jumlah SKKL Desa/Kelurahan yang Telah Tersedia Dukungan Sapras Damkar				12 Dokumen	542.080.000,00	Kab. Tapin, Semua Kecamatan, Semua Kel/Desa	PENDAPATAN ASLI DAERAH (PAD)	-	02. Pemantapan Kualitas Sumber Daya Manusia Yang Unggul dan Berdaya Saing Peningkatan iklim investasi daerah	Seluruh Masyarakat di Kabupaten Tapin		150.000.000,00	SATUAN POLISI PAMONG PRAJA DAN KEBAKARAN
		BADAN PENANGGULANGAN BENCANA DAERAH						11.859.088.500,00							10.044.000.000,00	
	1	URUSAN PEMERINTAHAN WAJIB YANG BERKAITAN DENGAN PELAYANAN DASAR						11.859.088.500,00							10.044.000.000,00	
	1.05	URUSAN PEMERINTAHAN BIDANG KETENTERAMAN DAN KETERTIBAN UMUM SERTA PERLINDUNGAN MASYARAKAT						11.859.088.500,00							10.044.000.000,00	
1.	1.05.01	PROGRAM PENUNJANG URUSAN PEMERINTAHAN DAERAH KABUPATEN/KOTA	-	-			-	6.736.126.722,00						-	7.121.500.000,00	
	1.05.01.2.01	Perencanaan, Penganggaran, dan Evaluasi Kinerja Perangkat Daerah	-	-			-	4.017.800,00			-	05. Meningkatkan Pengelolaan Lingkungan Hidup Untuk Mendukung Ketahanan Bencana Peningkatan sistem pengawasan dan pengendalian internal penyelenggaraan pemerintahan	-	-	5.000.000,00	BADAN PENANGGULANGAN BENCANA DAERAH
	1.05.01.2.01.0006	Koordinasi dan Penyusunan Laporan Capaian Kinerja dan Ikhtisar Realisasi Kinerja SKPD														

NO	KODE	URUSAN / BIDANG URUSAN / PROGRAM / KEGIATAN / SUB KEGIATAN	INDIKATOR PROGRAM / KEGIATAN / SUB KEGIATAN	TARGET AKHIR PERIODE RENSTRA OPD	REALISASI CAPAIAN RENJA OPD TAHUN 2023	PRAKIRAAN CAPAIAN TARGET RENJA OPD TAHUN 2024	CAPAIAN KINERJA DAN KERANGKA PENDANAAN						KELOMPOK SASARAN	PRAKIRAAN MAJU RENCANA TAHUN 2026		PERANGKAT DAERAH PENANGGUNG JAWAB
							TARGET 2025	PAGU INDIKATIF (Rp)	LOKASI	SUMBER DANA	PRIORITAS			TARGET	PAGU INDIKATIF (Rp)	
											NASIONAL	DAERAH				
1	2	3	4	5	6	7	8	9	10	11	12	13	14	15	16	17
			<i>Jumlah Laporan Capaian Kinerja dan Ikhtisar Realisasi Kinerja SKPD dan Laporan Hasil Koordinasi Penyusunan Laporan Capaian Kinerja dan Ikhtisar Realisasi Kinerja SKPD</i>				20 Laporan	4.017.800,00	Kab. Tapin, Semua Kecamatan, Semua Kel/Desa	PENDAPATAN ASLI DAERAH (PAD)	-	05. Meningkatkan Pengelolaan Lingkungan Hidup Untuk Mendukung Ketahanan Bencana Peningkatan sistem pengawasan dan pengendalian internal penyelenggaraan pemerintahan	-		5.000.000,00	BADAN PENANGGULANGAN BENCANA DAERAH
	1.05.01.2.02	Administrasi Keuangan Perangkat Daerah	-	-			-	2.708.792.302,00			-	02. Pemantauan Kualitas Sumber Daya Manusia Yang Unggul dan Berdaya Saing Digitalisasi tata kelola keuangan daerah	-	-	3.107.000.000,00	BADAN PENANGGULANGAN BENCANA DAERAH
	1.05.01.2.02.0001	Penyediaan Gaji dan Tunjangan ASN														
			<i>Jumlah Orang yang Menerima Gaji dan Tunjangan ASN</i>				14 Orang/bulan	2.701.068.782,00	Kab. Tapin, Semua Kecamatan, Semua Kel/Desa	PENDAPATAN ASLI DAERAH (PAD)	-	02. Pemantauan Kualitas Sumber Daya Manusia Yang Unggul dan Berdaya Saing Digitalisasi tata kelola keuangan daerah	-		3.100.000.000,00	BADAN PENANGGULANGAN BENCANA DAERAH
	1.05.01.2.02.0005	Koordinasi dan Penyusunan Laporan Keuangan Akhir Tahun SKPD														
			<i>Jumlah Laporan Keuangan Akhir Tahun SKPD dan Laporan Hasil Koordinasi Penyusunan Laporan Keuangan Akhir Tahun SKPD</i>				1 Laporan	3.651.520,00	Kab. Tapin, Semua Kecamatan, Semua Kel/Desa	PENDAPATAN ASLI DAERAH (PAD)	-	03. Pemantauan Infrastruktur Dasar dan Ekonomi Digitalisasi tata kelola keuangan daerah	-		2.500.000,00	BADAN PENANGGULANGAN BENCANA DAERAH
	1.05.01.2.02.0007	Koordinasi dan Penyusunan Laporan Keuangan Bulanan/ Triwulanan/ Semesteran SKPD														

NO	KODE	URUSAN / BIDANG URUSAN / PROGRAM / KEGIATAN / SUB KEGIATAN	INDIKATOR PROGRAM / KEGIATAN / SUB KEGIATAN	TARGET AKHIR PERIODE RENSTRA OPD	REALISASI CAPAIAN RENJA OPD TAHUN 2023	PRAKIRAAN CAPAIAN TARGET RENJA OPD TAHUN 2024	CAPAIAN KINERJA DAN KERANGKA PENDANAAN						KELOMPOK SASARAN	PRAKIRAAN MAJU RENCANA TAHUN 2026		PERANGKAT DAERAH PENANGGUNG JAWAB
							TARGET 2025	PAGU INDIKATIF (Rp)	LOKASI	SUMBER DANA	PRIORITAS			TARGET	PAGU INDIKATIF (Rp)	
											NASIONAL	DAERAH				
1	2	3	4	5	6	7	8	9	10	11	12	13	14	15	16	17
			<i>Jumlah Laporan Keuangan Bulanan/ Triwulanan/ Semesteran SKPD dan Laporan Koordinasi Penyusunan Laporan Keuangan Bulanan/Triwulanan/Semesteran SKPD</i>				4 Laporan	4.072.000,00	Kab. Tapin, Semua Kecamatan, Semua Kel/Desa	PENDAPATAN ASLI DAERAH (PAD)	-	02. Pemantapan Kualitas Sumber Daya Manusia Yang Unggul dan Berdaya Saing Digitalisasi tata kelola keuangan daerah	-		4.500.000,00	BADAN PENANGGULANGAN BENCANA DAERAH
	1.05.01.2.05	Administrasi Kepegawaian Perangkat Daerah	-	-			-	3.266.000,00			-	02. Pemantapan Kualitas Sumber Daya Manusia Yang Unggul dan Berdaya Saing Mengoptimalkan pengawasan aktivitas ekonomi yang berpotensi degradasi lingkungan hidup	-	-	3.000.000,00	BADAN PENANGGULANGAN BENCANA DAERAH
	1.05.01.2.05.0003	Pendataan dan Pengolahan Administrasi Kepegawaian														
			<i>Jumlah Dokumen Pendataan dan Pengolahan Administrasi Kepegawaian</i>				1 Dokumen	3.266.000,00	Kab. Tapin, Semua Kecamatan, Semua Kel/Desa	PENDAPATAN ASLI DAERAH (PAD)	-	02. Pemantapan Kualitas Sumber Daya Manusia Yang Unggul dan Berdaya Saing Mengoptimalkan pengawasan aktivitas ekonomi yang berpotensi degradasi lingkungan hidup	-		3.000.000,00	BADAN PENANGGULANGAN BENCANA DAERAH

NO	KODE	URUSAN / BIDANG URUSAN / PROGRAM / KEGIATAN / SUB KEGIATAN	INDIKATOR PROGRAM / KEGIATAN / SUB KEGIATAN	TARGET AKHIR PERIODE RENSTRA OPD	REALISASI CAPAIAN RENJA OPD TAHUN 2023	PRAKIRAAN CAPAIAN TARGET RENJA OPD TAHUN 2024	CAPAIAN KINERJA DAN KERANGKA PENDANAAN						KELOMPOK SASARAN	PRAKIRAAN MAJU RENCANA TAHUN 2026		PERANGKAT DAERAH PENANGGUNG JAWAB
							TARGET 2025	PAGU INDIKATIF (Rp)	LOKASI	SUMBER DANA	PRIORITAS			TARGET	PAGU INDIKATIF (Rp)	
											NASIONAL	DAERAH				
1	2	3	4	5	6	7	8	9	10	11	12	13	14	15	16	17
	1.05.01.2.06	Administrasi Umum Perangkat Daerah	-	-			-	1.097.735.918,00			-	03. Pemantapan Infrastruktur Dasar dan Ekonomi Optimalisasi perlindungan sosial dan pemberdayaan masyarakat	-	-	1.000.500.000,00	BADAN PENANGGULANGAN BENCANA DAERAH
	1.05.01.2.06.0002	Penyediaan Peralatan dan Perlengkapan Kantor														
			<i>Jumlah Paket Peralatan dan Perlengkapan Kantor yang Disediakan</i>				12 Paket	176.263.518,00	Kab. Tapin, Semua Kecamatan, Semua Kel/Desa	PENDAPATAN ASLI DAERAH (PAD)	-	03. Pemantapan Infrastruktur Dasar dan Ekonomi Optimalisasi perlindungan sosial dan pemberdayaan masyarakat	-		110.000.000,00	BADAN PENANGGULANGAN BENCANA DAERAH
	1.05.01.2.06.0004	Penyediaan Bahan Logistik Kantor														
			<i>Jumlah Paket Bahan Logistik Kantor yang Disediakan</i>				12 Paket	110.940.000,00	Kab. Tapin, Semua Kecamatan, Semua Kel/Desa	PENDAPATAN ASLI DAERAH (PAD)	-	05. Meningkatkan Pengelolaan Lingkungan Hidup Untuk Mendukung Ketahanan Bencana Optimalisasi perlindungan sosial dan pemberdayaan masyarakat	-		85.000.000,00	BADAN PENANGGULANGAN BENCANA DAERAH
	1.05.01.2.06.0005	Penyediaan Barang Cetak dan Penggandaan														
			<i>Jumlah Paket Barang Cetak dan Penggandaan yang Disediakan</i>				12 Paket	35.755.600,00	Kab. Tapin, Semua Kecamatan, Semua Kel/Desa	PENDAPATAN ASLI DAERAH (PAD)	-	05. Meningkatkan Pengelolaan Lingkungan Hidup Untuk Mendukung Ketahanan Bencana Digitalisasi tata kelola keuangan daerah	-		40.000.000,00	BADAN PENANGGULANGAN BENCANA DAERAH
	1.05.01.2.06.0007	Penyediaan Bahan/Material														

NO	KODE	URUSAN / BIDANG URUSAN / PROGRAM / KEGIATAN / SUB KEGIATAN	INDIKATOR PROGRAM / KEGIATAN / SUB KEGIATAN	TARGET AKHIR PERIODE RENSTRA OPD	REALISASI CAPAIAN RENJA OPD TAHUN 2023	PRAKIRAAN CAPAIAN TARGET RENJA OPD TAHUN 2024	CAPAIAN KINERJA DAN KERANGKA PENDANAAN						KELOMPOK SASARAN	PRAKIRAAN MAJU RENCANA TAHUN 2026		PERANGKAT DAERAH PENANGGUNG JAWAB
							TARGET 2025	PAGU INDIKATIF (Rp)	LOKASI	SUMBER DANA	PRIORITAS			TARGET	PAGU INDIKATIF (Rp)	
											NASIONAL	DAERAH				
1	2	3	4	5	6	7	8	9	10	11	12	13	14	15	16	17
			<i>Jumlah Paket Bahan/Material yang Disediakan</i>				12 Paket	7.771.500,00	Kab. Tapin, Semua Kecamatan, Semua Kel/Desa	PENDAPATAN ASLI DAERAH (PAD)	-	05. Meningkatkan Pengelolaan Lingkungan Hidup Untuk Mendukung Ketahanan Bencana Optimalisasi perlindungan sosial dan pemberdayaan masyarakat	-		8.500.000,00	BADAN PENANGGULANGAN BENCANA DAERAH
	1.05.01.2.06.0008	Fasilitasi Kunjungan Tamu														
			<i>Jumlah Laporan Fasilitasi Kunjungan Tamu</i>				12 Laporan	14.162.500,00	Kab. Tapin, Semua Kecamatan, Semua Kel/Desa	PENDAPATAN ASLI DAERAH (PAD)	-	05. Meningkatkan Pengelolaan Lingkungan Hidup Untuk Mendukung Ketahanan Bencana Optimalisasi perlindungan sosial dan pemberdayaan masyarakat	-		7.000.000,00	BADAN PENANGGULANGAN BENCANA DAERAH
	1.05.01.2.06.0009	Penyelenggaraan Rapat Koordinasi dan Konsultasi SKPD														
			<i>Jumlah Laporan Penyelenggaraan Rapat Koordinasi dan Konsultasi SKPD</i>				12 Laporan	752.842.800,00	Kab. Tapin, Semua Kecamatan, Semua Kel/Desa	PENDAPATAN ASLI DAERAH (PAD)	-	02. Pemanfaatan Kualitas Sumber Daya Manusia Yang Unggul dan Berdaya Saing Optimalisasi perlindungan sosial dan pemberdayaan masyarakat	-		750.000.000,00	BADAN PENANGGULANGAN BENCANA DAERAH

NO	KODE	URUSAN / BIDANG URUSAN / PROGRAM / KEGIATAN / SUB KEGIATAN	INDIKATOR PROGRAM / KEGIATAN / SUB KEGIATAN	TARGET AKHIR PERIODE RENSTRA OPD	REALISASI CAPAIAN RENJA OPD TAHUN 2023	PRAKIRAAN CAPAIAN TARGET RENJA OPD TAHUN 2024	CAPAIAN KINERJA DAN KERANGKA PENDANAAN						KELOMPOK SASARAN	PRAKIRAAN MAJU RENCANA TAHUN 2026		PERANGKAT DAERAH PENANGGUNG JAWAB
							TARGET 2025	PAGU INDIKATIF (Rp)	LOKASI	SUMBER DANA	PRIORITAS			TARGET	PAGU INDIKATIF (Rp)	
											NASIONAL	DAERAH				
1	2	3	4	5	6	7	8	9	10	11	12	13	14	15	16	17
	1.05.01.2.07	Pengadaan Barang Milik Daerah Penunjang Urusan Pemerintah Daerah	-	-			-	1.494.039.692,00			-	04. Meningkatkan Tata Kelola Pemerintahan yang Fokus Pada Pelayanan Publik dan Investasi Optimalisasi perlindungan sosial dan pemberdayaan masyarakat	-	-	2.000.000.000,00	BADAN PENANGGULANGAN BENCANA DAERAH
	1.05.01.2.07.0005	Pengadaan Mebel														
			<i>Jumlah Paket Mebel yang Disediakan</i>				30 Unit	313.759.300,00	Kab. Tapin, Semua Kecamatan, Semua Kel/Desa	PENDAPATAN ASLI DAERAH (PAD)	-	04. Meningkatkan Tata Kelola Pemerintahan yang Fokus Pada Pelayanan Publik dan Investasi Optimalisasi perlindungan sosial dan pemberdayaan masyarakat	-		1.000.000.000,00	BADAN PENANGGULANGAN BENCANA DAERAH
	1.05.01.2.07.0006	Pengadaan Peralatan dan Mesin Lainnya														
			<i>Jumlah Unit Peralatan dan Mesin Lainnya yang Disediakan</i>				20 Unit	1.180.280.392,00	Kab. Tapin, Semua Kecamatan, Semua Kel/Desa	PENDAPATAN ASLI DAERAH (PAD)	-	02. Pemanfaatan Kualitas Sumber Daya Manusia Yang Unggul dan Berdaya Saing Optimalisasi perlindungan sosial dan pemberdayaan masyarakat	-		1.000.000.000,00	BADAN PENANGGULANGAN BENCANA DAERAH

NO	KODE	URUSAN / BIDANG URUSAN / PROGRAM / KEGIATAN / SUB KEGIATAN	INDIKATOR PROGRAM / KEGIATAN / SUB KEGIATAN	TARGET AKHIR PERIODE RENSTRA OPD	REALISASI CAPAIAN RENJA OPD TAHUN 2023	PRAKIRAAN CAPAIAN TARGET RENJA OPD TAHUN 2024	CAPAIAN KINERJA DAN KERANGKA PENDANAAN						KELOMPOK SASARAN	PRAKIRAAN MAJU RENCANA TAHUN 2026		PERANGKAT DAERAH PENANGGUNG JAWAB
							TARGET 2025	PAGU INDIKATIF (Rp)	LOKASI	SUMBER DANA	PRIORITAS			TARGET	PAGU INDIKATIF (Rp)	
											NASIONAL	DAERAH				
1	2	3	4	5	6	7	8	9	10	11	12	13	14	15	16	17
	1.05.01.2.08	Penyediaan Jasa Penunjang Urusan Pemerintahan Daerah	-	-			-	1.051.636.810,00			-	02. Pemantapan Kualitas Sumber Daya Manusia Yang Unggul dan Berdaya Saing Optimalisasi perlindungan sosial dan pemberdayaan masyarakat	-	-	834.000.000,00	BADAN PENANGGULANGAN BENCANA DAERAH
	1.05.01.2.08.0001	Penyediaan Jasa Surat Menyurat														
			<i>Jumlah Laporan Penyediaan Jasa Surat Menyurat</i>				12 Laporan	3.061.500,00	Kab. Tapin, Semua Kecamatan, Semua Kel/Desa	PENDAPATAN ASLI DAERAH (PAD)	-	02. Pemantapan Kualitas Sumber Daya Manusia Yang Unggul dan Berdaya Saing Optimalisasi perlindungan sosial dan pemberdayaan masyarakat	-		4.000.000,00	BADAN PENANGGULANGAN BENCANA DAERAH
	1.05.01.2.08.0002	Penyediaan Jasa Komunikasi, Sumber Daya Air dan Listrik														
			<i>Jumlah Laporan Penyediaan Jasa Komunikasi, Sumber Daya Air dan Listrik yang Disediakan</i>				12 Laporan	196.093.750,00	Kab. Tapin, Semua Kecamatan, Semua Kel/Desa	PENDAPATAN ASLI DAERAH (PAD)	-	02. Pemantapan Kualitas Sumber Daya Manusia Yang Unggul dan Berdaya Saing Optimalisasi perlindungan sosial dan pemberdayaan masyarakat	-		210.000.000,00	BADAN PENANGGULANGAN BENCANA DAERAH
	1.05.01.2.08.0004	Penyediaan Jasa Pelayanan Umum Kantor														

NO	KODE	URUSAN / BIDANG URUSAN / PROGRAM / KEGIATAN / SUB KEGIATAN	INDIKATOR PROGRAM / KEGIATAN / SUB KEGIATAN	TARGET AKHIR PERIODE RENSTRA OPD	REALISASI CAPAIAN RENJA OPD TAHUN 2023	PRAKIRAAN CAPAIAN TARGET RENJA OPD TAHUN 2024	CAPAIAN KINERJA DAN KERANGKA PENDANAAN					KELOMPOK SASARAN	PRAKIRAAN MAJU RENCANA TAHUN 2026		PERANGKAT DAERAH PENANGGUNG JAWAB	
							TARGET 2025	PAGU INDIKATIF (Rp)	LOKASI	SUMBER DANA	PRIORITAS		TARGET	PAGU INDIKATIF (Rp)		
											NASIONAL					DAERAH
1	2	3	4	5	6	7	8	9	10	11	12	13	14	15	16	17
			<i>Jumlah Laporan Penyediaan Jasa Pelayanan Umum Kantor yang Disediakan</i>				12 Laporan	852.481.560,00	Kab. Tapin, Semua Kecamatan, Semua Kel/Desa	PENDAPATAN ASLI DAERAH (PAD)	-	02. Pemant apan Kualitas Sumber Daya Manusia Yang Unggul dan Berdaya Saing Optimalisas i perлиндun g an sosial dan pembe rdayaan masyarakat	-		620.000.000,00	BADAN PENANGGULANGAN BENCANA DAERAH
	1.05.01.2.09	Pemeliharaan Barang Milik Daerah Penunjang Urusan Pemerintahan Daerah	-	-			-	376.638.200,00			-	02. Pemant apan Kualitas Sumber Daya Manusia Yang Unggul dan Berdaya Saing Optimalisas i perлиндun g an sosial dan pembe rdayaan masyarakat	-	-	172.000.000,00	BADAN PENANGGULANGAN BENCANA DAERAH
	1.05.01.2.09.0002	Penyediaan Jasa Pemeliharaan, Biaya Pemeliharaan, Pajak dan Perizinan Kendaraan Dinas Operasional atau Lapangan														
			<i>Jumlah Kendaraan Dinas Operasional atau Lapangan yang Dipelihara dan dibayarkan Pajak dan Perizinannya</i>				20 Unit	302.951.700,00	Kab. Tapin, Semua Kecamatan, Semua Kel/Desa	PENDAPATAN ASLI DAERAH (PAD)	-	02. Pemant apan Kualitas Sumber Daya Manusia Yang Unggul dan Berdaya Saing Optimalisas i perлиндun g an sosial dan pembe rdayaan masyarakat	-		140.000.000,00	BADAN PENANGGULANGAN BENCANA DAERAH
	1.05.01.2.09.0006	Pemeliharaan Peralatan dan Mesin Lainnya														

NO	KODE	URUSAN / BIDANG URUSAN / PROGRAM / KEGIATAN / SUB KEGIATAN	INDIKATOR PROGRAM / KEGIATAN / SUB KEGIATAN	TARGET AKHIR PERIODE RENSTRA OPD	REALISASI CAPAIAN RENJA OPD TAHUN 2023	PRAKIRAAN CAPAIAN TARGET RENJA OPD TAHUN 2024	CAPAIAN KINERJA DAN KERANGKA PENDANAAN						KELOMPOK SASARAN	PRAKIRAAN MAJU RENCANA TAHUN 2026		PERANGKAT DAERAH PENANGGUNG JAWAB
							TARGET 2025	PAGU INDIKATIF (Rp)	LOKASI	SUMBER DANA	PRIORITAS			TARGET	PAGU INDIKATIF (Rp)	
											NASIONAL	DAERAH				
1	2	3	4	5	6	7	8	9	10	11	12	13	14	15	16	17
			<i>Jumlah Peralatan dan Mesin Lainnya yang Dipelihara</i>				15 Unit	73.686.500,00	Kab. Tapin, Semua Kecamatan, Semua Kel/Desa	PENDAPATAN ASLI DAERAH (PAD)	-	02. Peman- apan Kualitas Sumber Daya Manusia Yang Unggul dan Berdaya Saing Optimalisas i perлиндun- g an sosial dan pembe- rdayaan masyarakat	-		32.000.000,00	BADAN PENANGGULANGAN BENCANA DAERAH
2.	1.05.03	PROGRAM PENANGGULANGAN BENCANA	-	-			-	5.122.961.778,00						-	2.922.500.000,00	
	1.05.03.2.01	Pelayanan Informasi Rawan Bencana Kabupaten/Kota	-	-			-	602.140.000,00			-	05. Mening- katkan Pen- gelolaan Lingkungan Hidup Untuk Mendukung Ketahanan Bencana Mengoptim- alkan peng- awasan aktivitas ekonomi yang berpotensi degradasi lingkungan hidup	-	-	430.000.000,00	BADAN PENANGGULANGAN BENCANA DAERAH
	1.05.03.2.01.0007	Sosialisasi, Komunikasi, Informasi dan Edukasi (KIE) Rawan Bencana Kabupaten/Kota (Per Jenis Ancaman Bencana)														
			<i>Jumlah warga negara termasuk kelompok rentan di kawasan rawan bencana Kabupaten/Kota yang memperoleh sosialisasi, komunikasi, informasi dan edukasi sesuai jenis ancaman bencana yang ada di kawasan tempat tinggalnya selama 1 (satu) tahun</i>				40 Orang	362.140.000,00	Kab. Tapin, Semua Kecamatan, Semua Kel/Desa	PENDAPATAN ASLI DAERAH (PAD)	-	05. Mening- katkan Pen- gelolaan Lingkungan Hidup Untuk Mendukung Ketahanan Bencana Mengoptim- alkan peng- awasan aktivitas ekonomi yang berpotensi degradasi lingkungan hidup	-		330.000.000,00	BADAN PENANGGULANGAN BENCANA DAERAH
	1.05.03.2.01.0008	Penyusunan Kajian Risiko Bencana Kabupaten/Kota														

NO	KODE	URUSAN / BIDANG URUSAN / PROGRAM / KEGIATAN / SUB KEGIATAN	INDIKATOR PROGRAM / KEGIATAN / SUB KEGIATAN	TARGET AKHIR PERIODE RENSTRA OPD	REALISASI CAPAIAN RENJA OPD TAHUN 2023	PRAKIRAAN CAPAIAN TARGET RENJA OPD TAHUN 2024	CAPAIAN KINERJA DAN KERANGKA PENDANAAN						KELOMPOK SASARAN	PRAKIRAAN MAJU RENCANA TAHUN 2026		PERANGKAT DAERAH PENANGGUNG JAWAB
							TARGET 2025	PAGU INDIKATIF (Rp)	LOKASI	SUMBER DANA	PRIORITAS			TARGET	PAGU INDIKATIF (Rp)	
											NASIONAL	DAERAH				
1	2	3	4	5	6	7	8	9	10	11	12	13	14	15	16	17
			<i>Jumlah dokumen Kajian Risiko Bencana (KRB) sampai dengan dinyatakan sah/legal paling lama dalam 1 (satu) tahun</i>				1 Dokumen	240.000.000,00	Kab. Tapin, Semua Kecamatan, Semua Kel/Desa	PENDAPATAN ASLI DAERAH (PAD)	-	05. Meningkatkan Pengelolaan Lingkungan Hidup Untuk Mendukung Ketahanan Bencana Mengoptimalkan pengawasan aktivitas ekonomi yang berpotensi degradasi lingkungan hidup	-		100.000.000,00	BADAN PENANGGULANGAN BENCANA DAERAH
	1.05.03.2.02	Pelayanan Pencegahan dan Kesiapsiagaan Terhadap Bencana	-	-			-	3.686.726.200,00			-	05. Meningkatkan Pengelolaan Lingkungan Hidup Untuk Mendukung Ketahanan Bencana Mengoptimalkan pengawasan aktivitas ekonomi yang berpotensi degradasi lingkungan hidup	-	-	1.816.500.000,00	BADAN PENANGGULANGAN BENCANA DAERAH
	1.05.03.2.02.0015	Penyediaan Peralatan Perlindungan dan Kesiapsiagaan Terhadap Bencana kabupaten/kota														
			<i>Jumlah Peralatan Penyelamatan Diri bagi Individu Warga Negara, Keluarga, maupun Petugas sesuai dengan jenis ancaman bencana di kawasan tempat tinggalnya</i>				20 Unit	430.442.000,00	Kab. Tapin, Semua Kecamatan, Semua Kel/Desa	PENDAPATAN ASLI DAERAH (PAD)	-	05. Meningkatkan Pengelolaan Lingkungan Hidup Untuk Mendukung Ketahanan Bencana Mengoptimalkan pengawasan aktivitas ekonomi yang berpotensi degradasi lingkungan hidup	-		375.000.000,00	BADAN PENANGGULANGAN BENCANA DAERAH
	1.05.03.2.02.0018	Gladi Kesiapsiagaan Terhadap Bencana kabupaten/kota														

NO	KODE	URUSAN / BIDANG URUSAN / PROGRAM / KEGIATAN / SUB KEGIATAN	INDIKATOR PROGRAM / KEGIATAN / SUB KEGIATAN	TARGET AKHIR PERIODE RENSTRA OPD	REALISASI CAPAIAN RENJA OPD TAHUN 2023	PRAKIRAAN CAPAIAN TARGET RENJA OPD TAHUN 2024	CAPAIAN KINERJA DAN KERANGKA PENDANAAN						KELOMPOK SASARAN	PRAKIRAAN MAJU RENCANA TAHUN 2026		PERANGKAT DAERAH PENANGGUNG JAWAB
							TARGET 2025	PAGU INDIKATIF (Rp)	LOKASI	SUMBER DANA	PRIORITAS			TARGET	PAGU INDIKATIF (Rp)	
											NASIONAL	DAERAH				
1	2	3	4	5	6	7	8	9	10	11	12	13	14	15	16	17
			<i>Jumlah warga negara yang mengikuti gladi kesiapsiagaan untuk menguji efektivitas SOP dan keberfungsian sarana prasarana dalam pengendalian operasi penanganan darurat bencana (per jenis ancaman) Kabupaten/Kota</i>				100 Orang	752.550.000,00	Kab. Tapin, Semua Kecamatan, Semua Kel/Desa	PENDAPATAN ASLI DAERAH (PAD)	-	05. Meningkatkan Pengelolaan Lingkungan Hidup Untuk Mendukung Ketahanan Bencana Mengoptimalkan pengawasan aktivitas ekonomi yang berpotensi degradasi lingkungan hidup	-		150.000.000,00	BADAN PENANGGULANGAN BENCANA DAERAH
	1.05.03.2.02.0020	Penguatan Kapasitas Kawasan untuk Pencegahan dan Kesiapsiagaan Bencana														
			<i>Jumlah kawasan rawan bencana (per jenis ancaman bencana) dan/atau kawasan-kawasan strategis Kabupaten/Kota yang memiliki mekanisme dan prosedur tetap kesiapsiagaan menghadapi bencana</i>				1 Kawasan	162.395.900,00	Kab. Tapin, Semua Kecamatan, Semua Kel/Desa	PENDAPATAN ASLI DAERAH (PAD)	-	05. Meningkatkan Pengelolaan Lingkungan Hidup Untuk Mendukung Ketahanan Bencana Mengoptimalkan pengawasan aktivitas ekonomi yang berpotensi degradasi lingkungan hidup	-		16.500.000,00	BADAN PENANGGULANGAN BENCANA DAERAH
	1.05.03.2.02.0022	Penyusunan Rencana Kontijensi Kabupaten/Kota														
			<i>Jumlah Dokumen Rencana Kontijensi Kabupaten/Kota (per jenis ancaman bencana) sampai dengan dinyatakan sah/legal paling lama dalam 1 (satu) tahun</i>				1 Dokumen	720.000.000,00	Kab. Tapin, Semua Kecamatan, Semua Kel/Desa	PENDAPATAN ASLI DAERAH (PAD)	-	05. Meningkatkan Pengelolaan Lingkungan Hidup Untuk Mendukung Ketahanan Bencana Mengoptimalkan pengawasan aktivitas ekonomi yang berpotensi degradasi lingkungan hidup	-		210.000.000,00	BADAN PENANGGULANGAN BENCANA DAERAH
	1.05.03.2.02.0026	Pengendalian Operasi dan Penyediaan Sarana Prasarana Kesiapsiagaan Terhadap Bencana Kabupaten/Kota														

NO	KODE	URUSAN / BIDANG URUSAN / PROGRAM / KEGIATAN / SUB KEGIATAN	INDIKATOR PROGRAM / KEGIATAN / SUB KEGIATAN	TARGET AKHIR PERIODE RENSTRA OPD	REALISASI CAPAIAN RENJA OPD TAHUN 2023	PRAKIRAAN CAPAIAN TARGET RENJA OPD TAHUN 2024	CAPAIAN KINERJA DAN KERANGKA PENDANAAN					KELOMPOK SASARAN	PRAKIRAAN MAJU RENCANA TAHUN 2026		PERANGKAT DAERAH PENANGGUNG JAWAB	
							TARGET 2025	PAGU INDIKATIF (Rp)	LOKASI	SUMBER DANA	PRIORITAS		TARGET	PAGU INDIKATIF (Rp)		
											NASIONAL					DAERAH
1	2	3	4	5	6	7	8	9	10	11	12	13	14	15	16	17
			<i>Jumlah laporan layanan pusat pengendalian operasi (pusdalops) dengan Maklumat Pelayanan yang sah dan legal sesuai dengan jenis ancaman bencana yang ada di kawasan tempat tinggalnya</i>				1 laporan	1.585.190.500,00	Kab. Tapin, Semua Kecamatan, Semua Kel/Desa	PENDAPATAN ASLI DAERAH (PAD)	-	05. Meningkatkan Pengelolaan Lingkungan Hidup Untuk Mendukung Ketahanan Bencana Mengoptimalkan pengawasan aktivitas ekonomi yang berpotensi degradasi lingkungan hidup	-		1.000.000.000,00	BADAN PENANGGULANGAN BENCANA DAERAH
	1.05.03.2.02.0028	Pelatihan Pencegahan dan Mitigasi Bencana Kabupaten/Kota														
			<i>Jumlah warga negara termasuk kelompok rentan di kawasan rawan bencana Kabupaten/Kota yang mengikuti pelatihan pencegahan dan mitigasi bencana</i>				2 Kawasan	36.147.800,00	Kab. Tapin, Semua Kecamatan, Semua Kel/Desa	PENDAPATAN ASLI DAERAH (PAD)	-	05. Meningkatkan Pengelolaan Lingkungan Hidup Untuk Mendukung Ketahanan Bencana Mengoptimalkan pengawasan aktivitas ekonomi yang berpotensi degradasi lingkungan hidup	-		65.000.000,00	BADAN PENANGGULANGAN BENCANA DAERAH
	1.05.03.2.03	Pelayanan Penyelamatan dan Evakuasi Korban Bencana	-	-			-	570.177.700,00			-	05. Meningkatkan Pengelolaan Lingkungan Hidup Untuk Mendukung Ketahanan Bencana Mengoptimalkan pengawasan aktivitas ekonomi yang berpotensi degradasi lingkungan hidup	-	-	490.000.000,00	BADAN PENANGGULANGAN BENCANA DAERAH
	1.05.03.2.03.0009	Penyediaan Logistik Penyelamatan dan Evakuasi Korban Bencana Kabupaten/Kota														

NO	KODE	URUSAN / BIDANG URUSAN / PROGRAM / KEGIATAN / SUB KEGIATAN	INDIKATOR PROGRAM / KEGIATAN / SUB KEGIATAN	TARGET AKHIR PERIODE RENSTRA OPD	REALISASI CAPAIAN RENJA OPD TAHUN 2023	PRAKIRAAN CAPAIAN TARGET RENJA OPD TAHUN 2024	CAPAIAN KINERJA DAN KERANGKA PENDANAAN					KELOMPOK SASARAN	PRAKIRAAN MAJU RENCANA TAHUN 2026		PERANGKAT DAERAH PENANGGUNG JAWAB	
							TARGET 2025	PAGU INDIKATIF (Rp)	LOKASI	SUMBER DANA	PRIORITAS		TARGET	PAGU INDIKATIF (Rp)		
											NASIONAL					DAERAH
1	2	3	4	5	6	7	8	9	10	11	12	13	14	15	16	17
			<i>Jumlah Korban Bencana yang Mendapatkan Distribusi Logistik Penyelamatan dan Evakuasi Korban Bencana</i>				40 Orang	239.325.800,00	Kab. Tapin, Semua Kecamatan, Semua Kel/Desa	PENDAPATAN ASLI DAERAH (PAD)	-	05. Meningkatkan Pengelolaan Lingkungan Hidup Untuk Mendukung Ketahanan Bencana Mengoptimalkan pengawasan aktivitas ekonomi yang berpotensi degradasi lingkungan hidup	-		140.000.000,00	BADAN PENANGGULANGAN BENCANA DAERAH
	1.05.03.2.03.0012	Aktivasi Sistem Komando Penanganan Darurat Bencana														
			<i>Jumlah Laporan Pelaksanaan Aktivasi Sistem Komando Penanganan Darurat Bencana Kabupaten/Kota</i>				2 Laporan	330.851.900,00	Kab. Tapin, Semua Kecamatan, Semua Kel/Desa	PENDAPATAN ASLI DAERAH (PAD)	-	05. Meningkatkan Pengelolaan Lingkungan Hidup Untuk Mendukung Ketahanan Bencana Mengoptimalkan pengawasan aktivitas ekonomi yang berpotensi degradasi lingkungan hidup	-		350.000.000,00	BADAN PENANGGULANGAN BENCANA DAERAH
	1.05.03.2.04	Penataan Sistem Dasar Penanggulangan Bencana	-	-			-	263.917.878,00			-	05. Meningkatkan Pengelolaan Lingkungan Hidup Untuk Mendukung Ketahanan Bencana Mengoptimalkan pengawasan aktivitas ekonomi yang berpotensi degradasi lingkungan hidup	-	-	186.000.000,00	BADAN PENANGGULANGAN BENCANA DAERAH
	1.05.03.2.04.0003	Kerja Sama antar Lembaga dan Kemitraan dalam Penanggulangan Bencana Kabupaten/Kota														

NO	KODE	URUSAN / BIDANG URUSAN / PROGRAM / KEGIATAN / SUB KEGIATAN	INDIKATOR PROGRAM / KEGIATAN / SUB KEGIATAN	TARGET AKHIR PERIODE RENSTRA OPD	REALISASI CAPAIAN RENJA OPD TAHUN 2023	PRAKIRAAN CAPAIAN TARGET RENJA OPD TAHUN 2024	CAPAIAN KINERJA DAN KERANGKA PENDANAAN					KELOMPOK SASARAN	PRAKIRAAN MAJU RENCANA TAHUN 2026		PERANGKAT DAERAH PENANGGUNG JAWAB	
							TARGET 2025	PAGU INDIKATIF (Rp)	LOKASI	SUMBER DANA	PRIORITAS		TARGET	PAGU INDIKATIF (Rp)		
											NASIONAL					DAERAH
1	2	3	4	5	6	7	8	9	10	11	12	13	14	15	16	17
			<i>Jumlah Dokumen Kerja Sama antar Lembaga dan Kemitraan dalam Penanggulangan Bencana</i>				1 Dokumen	14.694.300,00	Kab. Tapin, Semua Kecamatan, Semua Kel/Desa	PENDAPATAN ASLI DAERAH (PAD)	-	05. Meningkatkan Pengelolaan Lingkungan Hidup Untuk Mendukung Ketahanan Bencana Mengoptimalkan pengawasan aktivitas ekonomi yang berpotensi degradasi lingkungan hidup	-		18.000.000,00	BADAN PENANGGULANGAN BENCANA DAERAH
	1.05.03.2.04.0005	Pembinaan dan Pengawasan Penyelenggaraan Penanggulangan Bencana														
			<i>Jumlah Laporan Hasil Binwas Penyelenggaraan Penanggulangan Bencana</i>				1 Laporan	27.488.278,00	Kab. Tapin, Semua Kecamatan, Semua Kel/Desa	PENDAPATAN ASLI DAERAH (PAD)	-	05. Meningkatkan Pengelolaan Lingkungan Hidup Untuk Mendukung Ketahanan Bencana Peningkatan kuantitas dan kualitas infrastruktur	-		28.000.000,00	BADAN PENANGGULANGAN BENCANA DAERAH
	1.05.03.2.04.0008	Bimbingan Teknis Pasca Bencana Kabupaten/Kota														
			<i>Jumlah Aparatur BPBD Kabupaten/Kota dan lintas Kabupaten/Kota yang memiliki kemampuan teknis dalam menyusun dokumen Pengkajian Kebutuhan Pascabencana (JITUPASNA) dan Rencana Rehabilitasi dan Rekonstruksi Pascabencana (R3P)</i>				45 Orang	121.942.000,00	Kab. Tapin, Semua Kecamatan, Semua Kel/Desa	PENDAPATAN ASLI DAERAH (PAD)	-	05. Meningkatkan Pengelolaan Lingkungan Hidup Untuk Mendukung Ketahanan Bencana Mengoptimalkan pengawasan aktivitas ekonomi yang berpotensi degradasi lingkungan hidup	-		80.000.000,00	BADAN PENANGGULANGAN BENCANA DAERAH
	1.05.03.2.04.0014	Penguatan Kelembagaan Bencana Kabupaten/Kota														

NO	KODE	URUSAN / BIDANG URUSAN / PROGRAM / KEGIATAN / SUB KEGIATAN	INDIKATOR PROGRAM / KEGIATAN / SUB KEGIATAN	TARGET AKHIR PERIODE RENSTRA OPD	REALISASI CAPAIAN RENJA OPD TAHUN 2023	PRAKIRAAN CAPAIAN TARGET RENJA OPD TAHUN 2024	CAPAIAN KINERJA DAN KERANGKA PENDANAAN						KELOMPOK SASARAN	PRAKIRAAN MAJU RENCANA TAHUN 2026		PERANGKAT DAERAH PENANGGUNG JAWAB
							TARGET 2025	PAGU INDIKATIF (Rp)	LOKASI	SUMBER DANA	PRIORITAS			TARGET	PAGU INDIKATIF (Rp)	
											NASIONAL	DAERAH				
1	2	3	4	5	6	7	8	9	10	11	12	13	14	15	16	17
			<i>Jumlah penyelesaian dokumen Maklumat Pelayanan sampai dengan dinyatakan sah/legal paling lama dalam 1 (satu) tahun</i>				1 Dokumen	84.852.800,00	Kab. Tapin, Semua Kecamatan, Semua Kel/Desa	PENDAPATAN ASLI DAERAH (PAD)	-	05. Meningkatkan Pengelolaan Lingkungan Hidup Untuk Mendukung Ketahanan Bencana Mengoptimalkan pengawasan aktivitas ekonomi yang berpotensi degradasi lingkungan hidup	-		40.000.000,00	BADAN PENANGGULANGAN BENCANA DAERAH
	1.05.03.2.04.0015	Penyusunan Kajian Kebutuhan Pascabencana (JITUPASNA) dan Rencana Rehabilitasi dan Rekonstruksi Pascabencana (R3P) Kab/Kota														
			<i>Jumlah penyelesaian dokumen Pengkajian Kebutuhan Pascabencana dan Rencana Rehabilitasi dan Rekonstruksi Pascabencana (R3P) Kab/Kota sampai dengan dinyatakan sah dan legal paling lama dalam 1 (satu) tahun</i>				1 Dokumen	14.940.500,00	Kab. Tapin, Semua Kecamatan, Semua Kel/Desa	PENDAPATAN ASLI DAERAH (PAD)	-	05. Meningkatkan Pengelolaan Lingkungan Hidup Untuk Mendukung Ketahanan Bencana Optimalisasi perlindungan sosial dan pemberdayaan masyarakat	-		20.000.000,00	BADAN PENANGGULANGAN BENCANA DAERAH
		DINAS SOSIAL							31.717.891.920,00							124.746.800,00
	1	URUSAN PEMERINTAHAN WAJIB YANG BERKAITAN DENGAN PELAYANAN DASAR						31.716.891.920,00							124.746.800,00	
	1.06	URUSAN PEMERINTAHAN BIDANG SOSIAL						31.716.891.920,00							124.746.800,00	
1.	1.06.01	PROGRAM PENUNJANG URUSAN PEMERINTAHAN DAERAH KABUPATEN/KOTA	-	-			-	5.024.097.095,00						-	124.746.800,00	

NO	KODE	URUSAN / BIDANG URUSAN / PROGRAM / KEGIATAN / SUB KEGIATAN	INDIKATOR PROGRAM / KEGIATAN / SUB KEGIATAN	TARGET AKHIR PERIODE RENSTRA OPD	REALISASI CAPAIAN RENJA OPD TAHUN 2023	PRAKIRAAN CAPAIAN TARGET RENJA OPD TAHUN 2024	CAPAIAN KINERJA DAN KERANGKA PENDANAAN						KELOMPOK SASARAN	PRAKIRAAN MAJU RENCANA TAHUN 2026		PERANGKAT DAERAH PENANGGUNG JAWAB
							TARGET 2025	PAGU INDIKATIF (Rp)	LOKASI	SUMBER DANA	PRIORITAS			TARGET	PAGU INDIKATIF (Rp)	
											NASIONAL	DAERAH				
1	2	3	4	5	6	7	8	9	10	11	12	13	14	15	16	17
	1.06.01.2.01	Perencanaan, Penganggaran, dan Evaluasi Kinerja Perangkat Daerah	-	-			-	28.420.000,00			-	04. Meningkatkan Tata Kelola Pemerintahan yang Fokus Pada Pelayanan Publik dan Investasi Optimalisasi perlindungan sosial dan pemberdayaan masyarakat	-	-	0,00	DINAS SOSIAL
	1.06.01.2.01.0001	Penyusunan Dokumen Perencanaan Perangkat Daerah														
			<i>Jumlah Dokumen Perencanaan Perangkat Daerah</i>				0 Dokumen	1.000.000,00	-	PENDAPATAN ASLI DAERAH (PAD)	-	04. Meningkatkan Tata Kelola Pemerintahan yang Fokus Pada Pelayanan Publik dan Investasi Optimalisasi perlindungan sosial dan pemberdayaan masyarakat	-		0,00	DINAS SOSIAL
	1.06.01.2.01.0003	Koordinasi dan Penyusunan Dokumen Perubahan RKA-SKPD														
			<i>Jumlah Dokumen Perubahan RKA-SKPD dan Laporan Hasil Koordinasi Penyusunan Dokumen Perubahan RKA-SKPD</i>				0 Dokumen	1.000.000,00	Kab. Tapin, Semua Kecamatan, Semua Kel/Desa	PENDAPATAN ASLI DAERAH (PAD)	-	04. Meningkatkan Tata Kelola Pemerintahan yang Fokus Pada Pelayanan Publik dan Investasi Optimalisasi perlindungan sosial dan pemberdayaan masyarakat	-		0,00	DINAS SOSIAL
	1.06.01.2.01.0004	Koordinasi dan Penyusunan DPA-SKPD														

NO	KODE	URUSAN / BIDANG URUSAN / PROGRAM / KEGIATAN / SUB KEGIATAN	INDIKATOR PROGRAM / KEGIATAN / SUB KEGIATAN	TARGET AKHIR PERIODE RENSTRA OPD	REALISASI CAPAIAN RENJA OPD TAHUN 2023	PRAKIRAAN CAPAIAN TARGET RENJA OPD TAHUN 2024	CAPAIAN KINERJA DAN KERANGKA PENDANAAN						KELOMPOK SASARAN	PRAKIRAAN MAJU RENCANA TAHUN 2026		PERANGKAT DAERAH PENANGGUNG JAWAB
							TARGET 2025	PAGU INDIKATIF (Rp)	LOKASI	SUMBER DANA	PRIORITAS			TARGET	PAGU INDIKATIF (Rp)	
											NASIONAL	DAERAH				
1	2	3	4	5	6	7	8	9	10	11	12	13	14	15	16	17
			<i>Jumlah Dokumen DPA-SKPD dan Laporan Hasil Koordinasi Penyusunan Dokumen DPA-SKPD</i>				0 Dokumen	1.000.000,00	Kab. Tapin, Semua Kecamatan, Semua Kel/Desa	PENDAPATAN ASLI DAERAH (PAD)	-	04. Meningkatkan Tata Kelola Pemerintahan yang Fokus Pada Pelayanan Publik dan Investasi Optimalisasi perlindungan sosial dan pemberdayaan masyarakat	-		0,00	DINAS SOSIAL
	1.06.01.2.01.0005	Koordinasi dan Penyusunan Perubahan DPA- SKPD														
			<i>Jumlah Dokumen Perubahan DPA-SKPD dan Laporan Hasil Koordinasi Penyusunan Dokumen Perubahan DPA-SKPD</i>				0 Dokumen	1.000.000,00	Kab. Tapin, Semua Kecamatan, Semua Kel/Desa	PENDAPATAN ASLI DAERAH (PAD)	-	04. Meningkatkan Tata Kelola Pemerintahan yang Fokus Pada Pelayanan Publik dan Investasi Optimalisasi perlindungan sosial dan pemberdayaan masyarakat	-		0,00	DINAS SOSIAL
	1.06.01.2.01.0006	Koordinasi dan Penyusunan Laporan Capaian Kinerja dan Ikhtisar Realisasi Kinerja SKPD														
			<i>Jumlah Laporan Capaian Kinerja dan Ikhtisar Realisasi Kinerja SKPD dan Laporan Hasil Koordinasi Penyusunan Laporan Capaian Kinerja dan Ikhtisar Realisasi Kinerja SKPD</i>				0 Laporan	24.420.000,00	Kab. Tapin, Semua Kecamatan, Semua Kel/Desa	PENDAPATAN ASLI DAERAH (PAD)	-	04. Meningkatkan Tata Kelola Pemerintahan yang Fokus Pada Pelayanan Publik dan Investasi Optimalisasi perlindungan sosial dan pemberdayaan masyarakat	-		0,00	DINAS SOSIAL

NO	KODE	URUSAN / BIDANG URUSAN / PROGRAM / KEGIATAN / SUB KEGIATAN	INDIKATOR PROGRAM / KEGIATAN / SUB KEGIATAN	TARGET AKHIR PERIODE RENSTRA OPD	REALISASI CAPAIAN RENJA OPD TAHUN 2023	PRAKIRAAN CAPAIAN TARGET RENJA OPD TAHUN 2024	CAPAIAN KINERJA DAN KERANGKA PENDANAAN						KELOMPOK SASARAN	PRAKIRAAN MAJU RENCANA TAHUN 2026		PERANGKAT DAERAH PENANGGUNG JAWAB
							TARGET 2025	PAGU INDIKATIF (Rp)	LOKASI	SUMBER DANA	PRIORITAS			TARGET	PAGU INDIKATIF (Rp)	
											NASIONAL	DAERAH				
1	2	3	4	5	6	7	8	9	10	11	12	13	14	15	16	17
	1.06.01.2.02	Administrasi Keuangan Perangkat Daerah	-	-			-	2.574.274.141,00			-	04. Meningkatkan Tata Kelola Pemerintahan yang Fokus Pada Pelayanan Publik dan Investasi Optimalisasi perlindungan sosial dan pemberdayaan masyarakat	-	-	0,00	DINAS SOSIAL
	1.06.01.2.02.0001	Penyediaan Gaji dan Tunjangan ASN														
			<i>Jumlah Orang yang Menerima Gaji dan Tunjangan ASN</i>				0 Orang/bulan	2.567.274.141,00	Kab. Tapin, Semua Kecamatan, Semua Kel/Desa	PENDAPATAN ASLI DAERAH (PAD)	-	04. Meningkatkan Tata Kelola Pemerintahan yang Fokus Pada Pelayanan Publik dan Investasi Optimalisasi perlindungan sosial dan pemberdayaan masyarakat	-		0,00	DINAS SOSIAL
	1.06.01.2.02.0005	Koordinasi dan Penyusunan Laporan Keuangan Akhir Tahun SKPD														
			<i>Jumlah Laporan Keuangan Akhir Tahun SKPD dan Laporan Hasil Koordinasi Penyusunan Laporan Keuangan Akhir Tahun SKPD</i>				0 Laporan	3.500.000,00	Kab. Tapin, Semua Kecamatan, Semua Kel/Desa	PENDAPATAN ASLI DAERAH (PAD)	-	04. Meningkatkan Tata Kelola Pemerintahan yang Fokus Pada Pelayanan Publik dan Investasi Optimalisasi perlindungan sosial dan pemberdayaan masyarakat	-		0,00	DINAS SOSIAL
	1.06.01.2.02.0007	Koordinasi dan Penyusunan Laporan Keuangan Bulanan/ Triwulanan/ Semesteran SKPD														

NO	KODE	URUSAN / BIDANG URUSAN / PROGRAM / KEGIATAN / SUB KEGIATAN	INDIKATOR PROGRAM / KEGIATAN / SUB KEGIATAN	TARGET AKHIR PERIODE RENSTRA OPD	REALISASI CAPAIAN RENJA OPD TAHUN 2023	PRAKIRAAN CAPAIAN TARGET RENJA OPD TAHUN 2024	CAPAIAN KINERJA DAN KERANGKA PENDANAAN						KELOMPOK SASARAN	PRAKIRAAN MAJU RENCANA TAHUN 2026		PERANGKAT DAERAH PENANGGUNG JAWAB
							TARGET 2025	PAGU INDIKATIF (Rp)	LOKASI	SUMBER DANA	PRIORITAS			TARGET	PAGU INDIKATIF (Rp)	
											NASIONAL	DAERAH				
1	2	3	4	5	6	7	8	9	10	11	12	13	14	15	16	17
			<i>Jumlah Laporan Keuangan Bulanan/ Triwulanan/ Semesteran SKPD dan Laporan Koordinasi Penyusunan Laporan Keuangan Bulanan/Triwulanan/Semesteran SKPD</i>				0 Laporan	3.500.000,00	Kab. Tapin, Semua Kecamatan, Semua Kel/Desa	PENDAPATAN ASLI DAERAH (PAD)	-	04. Meningkatkan Tata Kelola Pemerintahan yang Fokus Pada Pelayanan Publik dan Investasi Optimalisasi perlindungan sosial dan pemberdayaan masyarakat	-		0,00	DINAS SOSIAL
	1.06.01.2.05	Administrasi Kepegawaian Perangkat Daerah	-	-			-	81.625.500,00			-	04. Meningkatkan Tata Kelola Pemerintahan yang Fokus Pada Pelayanan Publik dan Investasi Optimalisasi perlindungan sosial dan pemberdayaan masyarakat	-	-	0,00	DINAS SOSIAL
	1.06.01.2.05.0001	Peningkatan Sarana dan Prasarana Disiplin Pegawai														
			<i>Jumlah Unit Peningkatan Sarana dan Prasarana Disiplin Pegawai</i>				0 Unit	1.999.900,00	Kab. Tapin, Semua Kecamatan, Semua Kel/Desa	PENDAPATAN ASLI DAERAH (PAD)	-	04. Meningkatkan Tata Kelola Pemerintahan yang Fokus Pada Pelayanan Publik dan Investasi Optimalisasi perlindungan sosial dan pemberdayaan masyarakat	-		0,00	DINAS SOSIAL
	1.06.01.2.05.0002	Pengadaan Pakaian Dinas beserta Atribut Kelengkapannya														

NO	KODE	URUSAN / BIDANG URUSAN / PROGRAM / KEGIATAN / SUB KEGIATAN	INDIKATOR PROGRAM / KEGIATAN / SUB KEGIATAN	TARGET AKHIR PERIODE RENSTRA OPD	REALISASI CAPAIAN RENJA OPD TAHUN 2023	PRAKIRAAN CAPAIAN TARGET RENJA OPD TAHUN 2024	CAPAIAN KINERJA DAN KERANGKA PENDANAAN						KELOMPOK SASARAN	PRAKIRAAN MAJU RENCANA TAHUN 2026		PERANGKAT DAERAH PENANGGUNG JAWAB
							TARGET 2025	PAGU INDIKATIF (Rp)	LOKASI	SUMBER DANA	PRIORITAS			TARGET	PAGU INDIKATIF (Rp)	
											NASIONAL	DAERAH				
1	2	3	4	5	6	7	8	9	10	11	12	13	14	15	16	17
			<i>Jumlah Paket Pakaian Dinas beserta Atribut Kelengkapan</i>				0 Paket	0,00	Kab. Tapin, Semua Kecamatan, Semua Kel/Desa	-	-	04. Meningkatkan Tata Kelola Pemerintahan yang Fokus Pada Pelayanan Publik dan Investasi Optimalisasi perlindungan sosial dan pemberdayaan masyarakat	-		0,00	DINAS SOSIAL
	1.06.01.2.05.0003	Pendataan dan Pengolahan Administrasi Kepegawaian														
			<i>Jumlah Dokumen Pendataan dan Pengolahan Administrasi Kepegawaian</i>				0 Dokumen	2.000.000,00	Kab. Tapin, Semua Kecamatan, Semua Kel/Desa	PENDAPATAN ASLI DAERAH (PAD)	-	04. Meningkatkan Tata Kelola Pemerintahan yang Fokus Pada Pelayanan Publik dan Investasi Optimalisasi perlindungan sosial dan pemberdayaan masyarakat	-		0,00	DINAS SOSIAL
	1.06.01.2.05.0004	Koordinasi dan Pelaksanaan Sistem Informasi Kepegawaian														
			<i>Jumlah Dokumen Hasil Koordinasi dan Pelaksanaan Sistem Informasi Kepegawaian</i>				0 Dokumen	1.999.800,00	Kab. Tapin, Semua Kecamatan, Semua Kel/Desa	PENDAPATAN ASLI DAERAH (PAD)	-	04. Meningkatkan Tata Kelola Pemerintahan yang Fokus Pada Pelayanan Publik dan Investasi Optimalisasi perlindungan sosial dan pemberdayaan masyarakat	-		0,00	DINAS SOSIAL
	1.06.01.2.05.0005	Monitoring, Evaluasi, dan Penilaian Kinerja Pegawai														

NO	KODE	URUSAN / BIDANG URUSAN / PROGRAM / KEGIATAN / SUB KEGIATAN	INDIKATOR PROGRAM / KEGIATAN / SUB KEGIATAN	TARGET AKHIR PERIODE RENSTRA OPD	REALISASI CAPAIAN RENJA OPD TAHUN 2023	PRAKIRAAN CAPAIAN TARGET RENJA OPD TAHUN 2024	CAPAIAN KINERJA DAN KERANGKA PENDANAAN						KELOMPOK SASARAN	PRAKIRAAN MAJU RENCANA TAHUN 2026		PERANGKAT DAERAH PENANGGUNG JAWAB
							TARGET 2025	PAGU INDIKATIF (Rp)	LOKASI	SUMBER DANA	PRIORITAS			TARGET	PAGU INDIKATIF (Rp)	
											NASIONAL	DAERAH				
1	2	3	4	5	6	7	8	9	10	11	12	13	14	15	16	17
			<i>Jumlah Dokumen Monitoring, Evaluasi, dan Penilaian Kinerja Pegawai</i>				0 Dokumen	1.999.800,00	Kab. Tapin, Semua Kecamatan, Semua Kel/Desa	PENDAPATAN ASLI DAERAH (PAD)	-	04. Meningkatkan Tata Kelola Pemerintahan yang Fokus Pada Pelayanan Publik dan Investasi Optimalisasi perlindungan sosial dan pemberdayaan masyarakat	-		0,00	DINAS SOSIAL
	1.06.01.2.05.0006	Pemulangan Pegawai yang Pensiun														
			<i>Jumlah Pegawai Pensiun yang Dipulangkan</i>				0 Orang	1.995.000,00	Kab. Tapin, Semua Kecamatan, Semua Kel/Desa	PENDAPATAN ASLI DAERAH (PAD)	-	04. Meningkatkan Tata Kelola Pemerintahan yang Fokus Pada Pelayanan Publik dan Investasi Optimalisasi perlindungan sosial dan pemberdayaan masyarakat	-		0,00	DINAS SOSIAL
	1.06.01.2.05.0007	Pemulangan Pegawai yang Meninggal dalam Melaksanakan Tugas														
			<i>Jumlah Laporan Hasil Pemulangan Pegawai yang Meninggal dalam Melaksanakan Tugas</i>				0 Laporan	0,00	Kab. Tapin, Semua Kecamatan, Semua Kel/Desa	-	-	04. Meningkatkan Tata Kelola Pemerintahan yang Fokus Pada Pelayanan Publik dan Investasi Optimalisasi perlindungan sosial dan pemberdayaan masyarakat	-		0,00	DINAS SOSIAL
	1.06.01.2.05.0008	Pemindahan Tugas ASN														

NO	KODE	URUSAN / BIDANG URUSAN / PROGRAM / KEGIATAN / SUB KEGIATAN	INDIKATOR PROGRAM / KEGIATAN / SUB KEGIATAN	TARGET AKHIR PERIODE RENSTRA OPD	REALISASI CAPAIAN RENJA OPD TAHUN 2023	PRAKIRAAN CAPAIAN TARGET RENJA OPD TAHUN 2024	CAPAIAN KINERJA DAN KERANGKA PENDANAAN						KELOMPOK SASARAN	PRAKIRAAN MAJU RENCANA TAHUN 2026		PERANGKAT DAERAH PENANGGUNG JAWAB
							TARGET 2025	PAGU INDIKATIF (Rp)	LOKASI	SUMBER DANA	PRIORITAS			TARGET	PAGU INDIKATIF (Rp)	
											NASIONAL	DAERAH				
1	2	3	4	5	6	7	8	9	10	11	12	13	14	15	16	17
			<i>Jumlah ASN yang dipindahtugaskan</i>				0 Orang	1.995.000,00	Kab. Tapin, Semua Kecamatan, Semua Kel/Desa	PAJAK DAERAH	-	04. Meningkatkan Tata Kelola Pemerintahan yang Fokus Pada Pelayanan Publik dan Investasi Optimalisasi perlindungan sosial dan pemberdayaan masyarakat	-		0,00	DINAS SOSIAL
	1.06.01.2.05.0009	Pendidikan dan Pelatihan Pegawai Berdasarkan Tugas dan Fungsi														
			<i>Jumlah Pegawai Berdasarkan Tugas dan Fungsi yang Mengikuti Pendidikan dan Pelatihan</i>				0 Orang	1.999.800,00	Kab. Tapin, Semua Kecamatan, Semua Kel/Desa	PENDAPATAN ASLI DAERAH (PAD)	-	04. Meningkatkan Tata Kelola Pemerintahan yang Fokus Pada Pelayanan Publik dan Investasi Optimalisasi perlindungan sosial dan pemberdayaan masyarakat	-		0,00	DINAS SOSIAL
	1.06.01.2.05.0010	Sosialisasi Peraturan Perundang-Undangan														
			<i>Jumlah Orang yang Mengikuti Sosialisasi Peraturan Perundang-Undangan</i>				0 Orang	1.999.800,00	Kab. Tapin, Semua Kecamatan, Semua Kel/Desa	PENDAPATAN ASLI DAERAH (PAD)	-	04. Meningkatkan Tata Kelola Pemerintahan yang Fokus Pada Pelayanan Publik dan Investasi Optimalisasi perlindungan sosial dan pemberdayaan masyarakat	-		0,00	DINAS SOSIAL
	1.06.01.2.05.0011	Bimbingan Teknis Implementasi Peraturan Perundang-Undangan														

NO	KODE	URUSAN / BIDANG URUSAN / PROGRAM / KEGIATAN / SUB KEGIATAN	INDIKATOR PROGRAM / KEGIATAN / SUB KEGIATAN	TARGET AKHIR PERIODE RENSTRA OPD	REALISASI CAPAIAN RENJA OPD TAHUN 2023	PRAKIRAAN CAPAIAN TARGET RENJA OPD TAHUN 2024	CAPAIAN KINERJA DAN KERANGKA PENDANAAN						KELOMPOK SASARAN	PRAKIRAAN MAJU RENCANA TAHUN 2026		PERANGKAT DAERAH PENANGGUNG JAWAB
							TARGET 2025	PAGU INDIKATIF (Rp)	LOKASI	SUMBER DANA	PRIORITAS			TARGET	PAGU INDIKATIF (Rp)	
											NASIONAL	DAERAH				
1	2	3	4	5	6	7	8	9	10	11	12	13	14	15	16	17
			<i>Jumlah Orang yang Mengikuti Bimbingan Teknis Implementasi Peraturan Perundang-Undangan</i>				0 Orang	65.636.400,00	Kab. Tapin, Semua Kecamatan, Semua Kel/Desa	PENDAPATAN ASLI DAERAH (PAD)	-	04. Meningkatkan Tata Kelola Pemerintahan yang Fokus Pada Pelayanan Publik dan Investasi Optimalisasi perlindungan sosial dan pemberdayaan masyarakat	-		0,00	DINAS SOSIAL
	1.06.01.2.06	Administrasi Umum Perangkat Daerah	-	-			-	1.306.944.150,00			-	04. Meningkatkan Tata Kelola Pemerintahan yang Fokus Pada Pelayanan Publik dan Investasi Optimalisasi perlindungan sosial dan pemberdayaan masyarakat	-	-	109.746.800,00	DINAS SOSIAL
	1.06.01.2.06.0001	Penyediaan Komponen Instalasi Listrik/Penerangan Bangunan Kantor														
			<i>Jumlah Paket Komponen Instalasi Listrik/Penerangan Bangunan Kantor yang Disediakan</i>				0 Paket	9.795.100,00	Kab. Tapin, Semua Kecamatan, Semua Kel/Desa	PENDAPATAN ASLI DAERAH (PAD)	-	04. Meningkatkan Tata Kelola Pemerintahan yang Fokus Pada Pelayanan Publik dan Investasi Optimalisasi perlindungan sosial dan pemberdayaan masyarakat	-		0,00	DINAS SOSIAL
	1.06.01.2.06.0002	Penyediaan Peralatan dan Perlengkapan Kantor														

NO	KODE	URUSAN / BIDANG URUSAN / PROGRAM / KEGIATAN / SUB KEGIATAN	INDIKATOR PROGRAM / KEGIATAN / SUB KEGIATAN	TARGET AKHIR PERIODE RENSTRA OPD	REALISASI CAPAIAN RENJA OPD TAHUN 2023	PRAKIRAAN CAPAIAN TARGET RENJA OPD TAHUN 2024	CAPAIAN KINERJA DAN KERANGKA PENDANAAN						KELOMPOK SASARAN	PRAKIRAAN MAJU RENCANA TAHUN 2026		PERANGKAT DAERAH PENANGGUNG JAWAB
							TARGET 2025	PAGU INDIKATIF (Rp)	LOKASI	SUMBER DANA	PRIORITAS			TARGET	PAGU INDIKATIF (Rp)	
											NASIONAL	DAERAH				
1	2	3	4	5	6	7	8	9	10	11	12	13	14	15	16	17
			<i>Jumlah Paket Peralatan dan Perlengkapan Kantor yang Disediakan</i>				12 Paket	106.746.800,00	Kab. Tapin, Semua Kecamatan, Semua Kel/Desa	PENDAPATAN ASLI DAERAH (PAD)	-	04. Meningkatkan Tata Kelola Pemerintahan yang Fokus Pada Pelayanan Publik dan Investasi Optimalisasi perlindungan sosial dan pemberdayaan masyarakat	-		109.746.800,00	DINAS SOSIAL
	1.06.01.2.06.0003	Penyediaan Peralatan Rumah Tangga														
			<i>Jumlah Paket Peralatan Rumah Tangga yang Disediakan</i>				0 Paket	3.184.000,00	Kab. Tapin, Semua Kecamatan, Semua Kel/Desa	PENDAPATAN ASLI DAERAH (PAD)	-	04. Meningkatkan Tata Kelola Pemerintahan yang Fokus Pada Pelayanan Publik dan Investasi Optimalisasi perlindungan sosial dan pemberdayaan masyarakat	-		0,00	DINAS SOSIAL
	1.06.01.2.06.0004	Penyediaan Bahan Logistik Kantor														
			<i>Jumlah Paket Bahan Logistik Kantor yang Disediakan</i>				0 Paket	191.432.800,00	Kab. Tapin, Semua Kecamatan, Semua Kel/Desa	PENDAPATAN ASLI DAERAH (PAD)	-	04. Meningkatkan Tata Kelola Pemerintahan yang Fokus Pada Pelayanan Publik dan Investasi Optimalisasi perlindungan sosial dan pemberdayaan masyarakat	-		0,00	DINAS SOSIAL
	1.06.01.2.06.0005	Penyediaan Barang Cetak dan Penggandaan														

NO	KODE	URUSAN / BIDANG URUSAN / PROGRAM / KEGIATAN / SUB KEGIATAN	INDIKATOR PROGRAM / KEGIATAN / SUB KEGIATAN	TARGET AKHIR PERIODE RENSTRA OPD	REALISASI CAPAIAN RENJA OPD TAHUN 2023	PRAKIRAAN CAPAIAN TARGET RENJA OPD TAHUN 2024	CAPAIAN KINERJA DAN KERANGKA PENDANAAN						KELOMPOK SASARAN	PRAKIRAAN MAJU RENCANA TAHUN 2026		PERANGKAT DAERAH PENANGGUNG JAWAB
							TARGET 2025	PAGU INDIKATIF (Rp)	LOKASI	SUMBER DANA	PRIORITAS			TARGET	PAGU INDIKATIF (Rp)	
											NASIONAL	DAERAH				
1	2	3	4	5	6	7	8	9	10	11	12	13	14	15	16	17
			<i>Jumlah Paket Barang Cetakan dan Peggandaan yang Disediakan</i>				0 Paket	35.004.000,00	Kab. Tapin, Semua Kecamatan, Semua Kel/Desa	PENDAPATAN ASLI DAERAH (PAD)	-	04. Mening katkan Tata Kelola Pem erintahan yang Fokus Pada Pelayanan Publik dan Investasi Optimalisas i perlindung an sosial dan pembe rdayaan masyarakat	-		0,00	DINAS SOSIAL
	1.06.01.2.06.0006	Penyediaan Bahan Bacaan dan Peraturan Perundang-undangan														
			<i>Jumlah Dokumen Bahan Bacaan dan Peraturan Perundang-Undangan yang Disediakan</i>				0 Dokumen	1.995.000,00	Kab. Tapin, Semua Kecamatan, Semua Kel/Desa	PENDAPATAN ASLI DAERAH (PAD)	-	04. Mening katkan Tata Kelola Pem erintahan yang Fokus Pada Pelayanan Publik dan Investasi Optimalisas i perlindung an sosial dan pembe rdayaan masyarakat	-		0,00	DINAS SOSIAL
	1.06.01.2.06.0007	Penyediaan Bahan/Material														
			<i>Jumlah Paket Bahan/Material yang Disediakan</i>				0 Paket	6.656.100,00	Kab. Tapin, Semua Kecamatan, Semua Kel/Desa	PENDAPATAN ASLI DAERAH (PAD)	-	04. Mening katkan Tata Kelola Pem erintahan yang Fokus Pada Pelayanan Publik dan Investasi Optimalisas i perlindung an sosial dan pembe rdayaan masyarakat	-		0,00	DINAS SOSIAL
	1.06.01.2.06.0008	Fasilitasi Kunjungan Tamu														

NO	KODE	URUSAN / BIDANG URUSAN / PROGRAM / KEGIATAN / SUB KEGIATAN	INDIKATOR PROGRAM / KEGIATAN / SUB KEGIATAN	TARGET AKHIR PERIODE RENSTRA OPD	REALISASI CAPAIAN RENJA OPD TAHUN 2023	PRAKIRAAN CAPAIAN TARGET RENJA OPD TAHUN 2024	CAPAIAN KINERJA DAN KERANGKA PENDANAAN						KELOMPOK SASARAN	PRAKIRAAN MAJU RENCANA TAHUN 2026		PERANGKAT DAERAH PENANGGUNG JAWAB
							TARGET 2025	PAGU INDIKATIF (Rp)	LOKASI	SUMBER DANA	PRIORITAS			TARGET	PAGU INDIKATIF (Rp)	
											NASIONAL	DAERAH				
1	2	3	4	5	6	7	8	9	10	11	12	13	14	15	16	17
			<i>Jumlah Laporan Fasilitas Kunjungan Tamu</i>				0 Laporan	20.110.750,00	Kab. Tapin, Semua Kecamatan, Semua Kel/Desa	PENDAPATAN ASLI DAERAH (PAD)	-	04. Meningkatkan Tata Kelola Pemerintahan yang Fokus Pada Pelayanan Publik dan Investasi Optimalisasi perlindungan sosial dan pemberdayaan masyarakat	-		0,00	DINAS SOSIAL
	1.06.01.2.06.0009	Penyelenggaraan Rapat Koordinasi dan Konsultasi SKPD														
			<i>Jumlah Laporan Penyelenggaraan Rapat Koordinasi dan Konsultasi SKPD</i>				0 Laporan	894.025.000,00	Kab. Tapin, Semua Kecamatan, Semua Kel/Desa	PENDAPATAN ASLI DAERAH (PAD)	-	04. Meningkatkan Tata Kelola Pemerintahan yang Fokus Pada Pelayanan Publik dan Investasi Optimalisasi perlindungan sosial dan pemberdayaan masyarakat	-		0,00	DINAS SOSIAL
	1.06.01.2.06.0010	Penatausahaan Arsip Dinamis pada SKPD														
			<i>Jumlah Dokumen Penatausahaan Arsip Dinamis pada SKPD</i>				0 Dokumen	2.994.600,00	Kab. Tapin, Semua Kecamatan, Semua Kel/Desa	PENDAPATAN ASLI DAERAH (PAD)	-	04. Meningkatkan Tata Kelola Pemerintahan yang Fokus Pada Pelayanan Publik dan Investasi Optimalisasi perlindungan sosial dan pemberdayaan masyarakat	-		0,00	DINAS SOSIAL
	1.06.01.2.06.0011	Dukungan Pelaksanaan Sistem Pemerintahan Berbasis Elektronik pada SKPD														

NO	KODE	URUSAN / BIDANG URUSAN / PROGRAM / KEGIATAN / SUB KEGIATAN	INDIKATOR PROGRAM / KEGIATAN / SUB KEGIATAN	TARGET AKHIR PERIODE RENSTRA OPD	REALISASI CAPAIAN RENJA OPD TAHUN 2023	PRAKIRAAN CAPAIAN TARGET RENJA OPD TAHUN 2024	CAPAIAN KINERJA DAN KERANGKA PENDANAAN						KELOMPOK SASARAN	PRAKIRAAN MAJU RENCANA TAHUN 2026		PERANGKAT DAERAH PENANGGUNG JAWAB
							TARGET 2025	PAGU INDIKATIF (Rp)	LOKASI	SUMBER DANA	PRIORITAS			TARGET	PAGU INDIKATIF (Rp)	
											NASIONAL	DAERAH				
1	2	3	4	5	6	7	8	9	10	11	12	13	14	15	16	17
			<i>Jumlah Dokumen Dukungan Pelaksanaan Sistem Pemerintahan Berbasis Elektronik pada SKPD</i>				0 Dokumen	35.000.000,00	Kab. Tapin, Semua Kecamatan, Semua Kel/Desa	PENDAPATAN ASLI DAERAH (PAD)	-	04. Meningkatkan Tata Kelola Pemerintahan yang Fokus Pada Pelayanan Publik dan Investasi Optimalisasi perlindungan sosial dan pemberdayaan masyarakat	-		0,00	DINAS SOSIAL
	1.06.01.2.07	Pengadaan Barang Milik Daerah Penunjang Urusan Pemerintah Daerah	-	-			-	171.412.200,00			-	04. Meningkatkan Tata Kelola Pemerintahan yang Fokus Pada Pelayanan Publik dan Investasi Optimalisasi perlindungan sosial dan pemberdayaan masyarakat	-	-	0,00	DINAS SOSIAL
	1.06.01.2.07.0002	Pengadaan Kendaraan Dinas Operasional atau Lapangan														
			<i>Jumlah Unit Kendaraan Dinas Operasional atau Lapangan yang Disediakan</i>				0 Unit	0,00	Kab. Tapin, Semua Kecamatan, Semua Kel/Desa	-	-	04. Meningkatkan Tata Kelola Pemerintahan yang Fokus Pada Pelayanan Publik dan Investasi Optimalisasi perlindungan sosial dan pemberdayaan masyarakat	-		0,00	DINAS SOSIAL
	1.06.01.2.07.0005	Pengadaan Mebel														

NO	KODE	URUSAN / BIDANG URUSAN / PROGRAM / KEGIATAN / SUB KEGIATAN	INDIKATOR PROGRAM / KEGIATAN / SUB KEGIATAN	TARGET AKHIR PERIODE RENSTRA OPD	REALISASI CAPAIAN RENJA OPD TAHUN 2023	PRAKIRAAN CAPAIAN TARGET RENJA OPD TAHUN 2024	CAPAIAN KINERJA DAN KERANGKA PENDANAAN						KELOMPOK SASARAN	PRAKIRAAN MAJU RENCANA TAHUN 2026		PERANGKAT DAERAH PENANGGUNG JAWAB
							TARGET 2025	PAGU INDIKATIF (Rp)	LOKASI	SUMBER DANA	PRIORITAS			TARGET	PAGU INDIKATIF (Rp)	
											NASIONAL	DAERAH				
1	2	3	4	5	6	7	8	9	10	11	12	13	14	15	16	17
			<i>Jumlah Paket Mebel yang Disediakan</i>				0 Unit	0,00	Kab. Tapin, Semua Kecamatan, Semua Kel/Desa	-	-	04. Meningkatkan Tata Kelola Pemerintahan yang Fokus Pada Pelayanan Publik dan Investasi Optimalisasi perlindungan sosial dan pemberdayaan masyarakat	-		0,00	DINAS SOSIAL
	1.06.01.2.07.0006	Pengadaan Peralatan dan Mesin Lainnya														
			<i>Jumlah Unit Peralatan dan Mesin Lainnya yang Disediakan</i>				0 Unit	84.622.000,00	Kab. Tapin, Semua Kecamatan, Semua Kel/Desa	PENDAPATAN ASLI DAERAH (PAD)	-	04. Meningkatkan Tata Kelola Pemerintahan yang Fokus Pada Pelayanan Publik dan Investasi Optimalisasi perlindungan sosial dan pemberdayaan masyarakat	-		0,00	DINAS SOSIAL
	1.06.01.2.07.0010	Pengadaan Sarana dan Prasarana Gedung Kantor atau Bangunan Lainnya														
			<i>Jumlah Unit Sarana dan Prasarana Gedung Kantor atau Bangunan Lainnya yang Disediakan</i>				0 Unit	86.790.200,00	Kab. Tapin, Semua Kecamatan, Semua Kel/Desa	PENDAPATAN ASLI DAERAH (PAD)	-	04. Meningkatkan Tata Kelola Pemerintahan yang Fokus Pada Pelayanan Publik dan Investasi Optimalisasi perlindungan sosial dan pemberdayaan masyarakat	-		0,00	DINAS SOSIAL

NO	KODE	URUSAN / BIDANG URUSAN / PROGRAM / KEGIATAN / SUB KEGIATAN	INDIKATOR PROGRAM / KEGIATAN / SUB KEGIATAN	TARGET AKHIR PERIODE RENSTRA OPD	REALISASI CAPAIAN RENJA OPD TAHUN 2023	PRAKIRAAN CAPAIAN TARGET RENJA OPD TAHUN 2024	CAPAIAN KINERJA DAN KERANGKA PENDANAAN						KELOMPOK SASARAN	PRAKIRAAN MAJU RENCANA TAHUN 2026		PERANGKAT DAERAH PENANGGUNG JAWAB
							TARGET 2025	PAGU INDIKATIF (Rp)	LOKASI	SUMBER DANA	PRIORITAS			TARGET	PAGU INDIKATIF (Rp)	
											NASIONAL	DAERAH				
1	2	3	4	5	6	7	8	9	10	11	12	13	14	15	16	17
	1.06.01.2.08	Penyediaan Jasa Penunjang Urusan Pemerintahan Daerah	-	-			-	685.071.508,00			-	04. Meningkatkan Tata Kelola Pemerintahan yang Fokus Pada Pelayanan Publik dan Investasi Optimalisasi perlindungan sosial dan pemberdayaan masyarakat	-	-	0,00	DINAS SOSIAL
	1.06.01.2.08.0001	Penyediaan Jasa Surat Menyurat														
			<i>Jumlah Laporan Penyediaan Jasa Surat Menyurat</i>				0 Laporan	1.520.000,00	Kab. Tapin, Semua Kecamatan, Semua Kel/Desa	PENDAPATAN ASLI DAERAH (PAD)	-	04. Meningkatkan Tata Kelola Pemerintahan yang Fokus Pada Pelayanan Publik dan Investasi Optimalisasi perlindungan sosial dan pemberdayaan masyarakat	-		0,00	DINAS SOSIAL
	1.06.01.2.08.0002	Penyediaan Jasa Komunikasi, Sumber Daya Air dan Listrik														
			<i>Jumlah Laporan Penyediaan Jasa Komunikasi, Sumber Daya Air dan Listrik yang Disediakan</i>				0 Laporan	396.513.508,00	Kab. Tapin, Semua Kecamatan, Semua Kel/Desa	PENDAPATAN ASLI DAERAH (PAD)	-	04. Meningkatkan Tata Kelola Pemerintahan yang Fokus Pada Pelayanan Publik dan Investasi Optimalisasi perlindungan sosial dan pemberdayaan masyarakat	-		0,00	DINAS SOSIAL
	1.06.01.2.08.0004	Penyediaan Jasa Pelayanan Umum Kantor														

NO	KODE	URUSAN / BIDANG URUSAN / PROGRAM / KEGIATAN / SUB KEGIATAN	INDIKATOR PROGRAM / KEGIATAN / SUB KEGIATAN	TARGET AKHIR PERIODE RENSTRA OPD	REALISASI CAPAIAN RENJA OPD TAHUN 2023	PRAKIRAAN CAPAIAN TARGET RENJA OPD TAHUN 2024	CAPAIAN KINERJA DAN KERANGKA PENDANAAN						KELOMPOK SASARAN	PRAKIRAAN MAJU RENCANA TAHUN 2026		PERANGKAT DAERAH PENANGGUNG JAWAB
							TARGET 2025	PAGU INDIKATIF (Rp)	LOKASI	SUMBER DANA	PRIORITAS			TARGET	PAGU INDIKATIF (Rp)	
											NASIONAL	DAERAH				
1	2	3	4	5	6	7	8	9	10	11	12	13	14	15	16	17
			<i>Jumlah Laporan Penyediaan Jasa Pelayanan Umum Kantor yang Disediakan</i>				0 Laporan	287.038.000,00	Kab. Tapin, Semua Kecamatan, Semua Kel/Desa	PENDAPATAN ASLI DAERAH (PAD)	-	04. Meningkatkan Tata Kelola Pemerintahan yang Fokus Pada Pelayanan Publik dan Investasi Optimalisasi perlindungan sosial dan pemberdayaan masyarakat	-		0,00	DINAS SOSIAL
	1.06.01.2.09	Pemeliharaan Barang Milik Daerah Penunjang Urusan Pemerintahan Daerah	-	-			-	166.351.496,00			-	04. Meningkatkan Tata Kelola Pemerintahan yang Fokus Pada Pelayanan Publik dan Investasi Optimalisasi perlindungan sosial dan pemberdayaan masyarakat	-	-	15.000.000,00	DINAS SOSIAL
	1.06.01.2.09.0001	Penyediaan Jasa Pemeliharaan, Biaya Pemeliharaan, dan Pajak Kendaraan Perorangan Dinas atau Kendaraan Dinas Jabatan														
			<i>Jumlah Kendaraan Perorangan Dinas atau Kendaraan Dinas Jabatan yang Dipelihara dan Dibayarkan Pajaknya</i>				0 Unit	48.823.000,00	Kab. Tapin, Semua Kecamatan, Semua Kel/Desa	PENDAPATAN ASLI DAERAH (PAD)	-	04. Meningkatkan Tata Kelola Pemerintahan yang Fokus Pada Pelayanan Publik dan Investasi Optimalisasi perlindungan sosial dan pemberdayaan masyarakat	-		0,00	DINAS SOSIAL
	1.06.01.2.09.0002	Penyediaan Jasa Pemeliharaan, Biaya Pemeliharaan, Pajak dan Perizinan Kendaraan Dinas Operasional atau Lapangan														

NO	KODE	URUSAN / BIDANG URUSAN / PROGRAM / KEGIATAN / SUB KEGIATAN	INDIKATOR PROGRAM / KEGIATAN / SUB KEGIATAN	TARGET AKHIR PERIODE RENSTRA OPD	REALISASI CAPAIAN RENJA OPD TAHUN 2023	PRAKIRAAN CAPAIAN TARGET RENJA OPD TAHUN 2024	CAPAIAN KINERJA DAN KERANGKA PENDANAAN						KELOMPOK SASARAN	PRAKIRAAN MAJU RENCANA TAHUN 2026		PERANGKAT DAERAH PENANGGUNG JAWAB
							TARGET 2025	PAGU INDIKATIF (Rp)	LOKASI	SUMBER DANA	PRIORITAS			TARGET	PAGU INDIKATIF (Rp)	
											NASIONAL	DAERAH				
1	2	3	4	5	6	7	8	9	10	11	12	13	14	15	16	17
			<i>Jumlah Kendaraan Dinas Operasional atau Lapangan yang Dipelihara dan dibayarkan Pajak dan Perizinannya</i>				0 Unit	82.691.880,00	Kab. Tapin, Semua Kecamatan, Semua Kel/Desa	PENDAPATAN ASLI DAERAH (PAD)	-	04. Meningkatkan Tata Kelola Pemerintahan yang Fokus Pada Pelayanan Publik dan Investasi Optimalisasi perlindungan sosial dan pemberdayaan masyarakat	-		0,00	DINAS SOSIAL
	1.06.01.2.09.0006	Pemeliharaan Peralatan dan Mesin Lainnya														
			<i>Jumlah Peralatan dan Mesin Lainnya yang Dipelihara</i>				0 Unit	18.183.016,00	Kab. Tapin, Semua Kecamatan, Semua Kel/Desa	PENDAPATAN ASLI DAERAH (PAD)	-	04. Meningkatkan Tata Kelola Pemerintahan yang Fokus Pada Pelayanan Publik dan Investasi Optimalisasi perlindungan sosial dan pemberdayaan masyarakat	-		15.000.000,00	DINAS SOSIAL
	1.06.01.2.09.0009	Pemeliharaan/Rehabilitasi Gedung Kantor dan Bangunan Lainnya														
			<i>Jumlah Gedung Kantor dan Bangunan Lainnya yang Dipelihara/Direhabilitasi</i>				0 Unit	10.343.600,00	Kab. Tapin, Semua Kecamatan, Semua Kel/Desa	PENDAPATAN ASLI DAERAH (PAD)	-	04. Meningkatkan Tata Kelola Pemerintahan yang Fokus Pada Pelayanan Publik dan Investasi Optimalisasi perlindungan sosial dan pemberdayaan masyarakat	-		0,00	DINAS SOSIAL
	1.06.01.2.09.0010	Pemeliharaan/Rehabilitasi Sarana dan Prasarana Gedung Kantor atau Bangunan Lainnya														

NO	KODE	URUSAN / BIDANG URUSAN / PROGRAM / KEGIATAN / SUB KEGIATAN	INDIKATOR PROGRAM / KEGIATAN / SUB KEGIATAN	TARGET AKHIR PERIODE RENSTRA OPD	REALISASI CAPAIAN RENJA OPD TAHUN 2023	PRAKIRAAN CAPAIAN TARGET RENJA OPD TAHUN 2024	CAPAIAN KINERJA DAN KERANGKA PENDANAAN						KELOMPOK SASARAN	PRAKIRAAN MAJU RENCANA TAHUN 2026		PERANGKAT DAERAH PENANGGUNG JAWAB
							TARGET 2025	PAGU INDIKATIF (Rp)	LOKASI	SUMBER DANA	PRIORITAS			TARGET	PAGU INDIKATIF (Rp)	
											NASIONAL	DAERAH				
1	2	3	4	5	6	7	8	9	10	11	12	13	14	15	16	17
			<i>Jumlah Sarana dan Prasarana Gedung Kantor atau Bangunan Lainnya yang Dipelihara/Direhabilitasi</i>				0 Unit	0,00	Kab. Tapin, Semua Kecamatan, Semua Kel/Desa	-	-	04. Meningkatkan Tata Kelola Pemerintahan yang Fokus Pada Pelayanan Publik dan Investasi Optimalisasi perlindungan sosial dan pemberdayaan masyarakat	-		0,00	DINAS SOSIAL
	1.06.01.2.09.0012	Pemeliharaan/Rehabilitasi Tanah														
			<i>Luas Tanah yang Dilakukan Pemeliharaan/Rehabilitasi</i>				0 Ha	6.310.000,00	Kab. Tapin, Semua Kecamatan, Semua Kel/Desa	PENDAPATAN ASLI DAERAH (PAD)	-	04. Meningkatkan Tata Kelola Pemerintahan yang Fokus Pada Pelayanan Publik dan Investasi Optimalisasi perlindungan sosial dan pemberdayaan masyarakat	-		0,00	DINAS SOSIAL
	1.06.01.2.13	Penataan Organisasi	-	-			-	9.998.100,00			-	04. Meningkatkan Tata Kelola Pemerintahan yang Fokus Pada Pelayanan Publik dan Investasi Optimalisasi perlindungan sosial dan pemberdayaan masyarakat	-	-	0,00	DINAS SOSIAL
	1.06.01.2.13.0001	Pengelolaan Kelembagaan dan Analisis Jabatan														

NO	KODE	URUSAN / BIDANG URUSAN / PROGRAM / KEGIATAN / SUB KEGIATAN	INDIKATOR PROGRAM / KEGIATAN / SUB KEGIATAN	TARGET AKHIR PERIODE RENSTRA OPD	REALISASI CAPAIAN RENJA OPD TAHUN 2023	PRAKIRAAN CAPAIAN TARGET RENJA OPD TAHUN 2024	CAPAIAN KINERJA DAN KERANGKA PENDANAAN						KELOMPOK SASARAN	PRAKIRAAN MAJU RENCANA TAHUN 2026		PERANGKAT DAERAH PENANGGUNG JAWAB
							TARGET 2025	PAGU INDIKATIF (Rp)	LOKASI	SUMBER DANA	PRIORITAS			TARGET	PAGU INDIKATIF (Rp)	
											NASIONAL	DAERAH				
1	2	3	4	5	6	7	8	9	10	11	12	13	14	15	16	17
			<i>Jumlah Dokumen Pengelolaan Kelembagaan dan Analisis Jabatan</i>				0 Dokumen	1.999.900,00	Kab. Tapin, Semua Kecamatan, Semua Kel/Desa	PENDAPATAN ASLI DAERAH (PAD)	-	04. Meningkatkan Tata Kelola Pemerintahan yang Fokus Pada Pelayanan Publik dan Investasi Optimalisasi perlindungan sosial dan pemberdayaan masyarakat	-		0,00	DINAS SOSIAL
	1.06.01.2.13.0002	Fasilitasi Pelayanan Publik dan Tata Laksana														
			<i>Jumlah Laporan Hasil Fasilitasi Pelayanan Publik dan Tata Laksana</i>				0 Laporan	1.999.200,00	Kab. Tapin, Semua Kecamatan, Semua Kel/Desa	PENDAPATAN ASLI DAERAH (PAD)	-	04. Meningkatkan Tata Kelola Pemerintahan yang Fokus Pada Pelayanan Publik dan Investasi Optimalisasi perlindungan sosial dan pemberdayaan masyarakat	-		0,00	DINAS SOSIAL
	1.06.01.2.13.0003	Peningkatan Kinerja dan Reformasi Birokrasi														
			<i>Jumlah Dokumen Peningkatan Kinerja dan Reformasi Birokrasi</i>				0 Dokumen	1.999.900,00	Kab. Tapin, Semua Kecamatan, Semua Kel/Desa	PENDAPATAN ASLI DAERAH (PAD)	-	04. Meningkatkan Tata Kelola Pemerintahan yang Fokus Pada Pelayanan Publik dan Investasi Optimalisasi perlindungan sosial dan pemberdayaan masyarakat	-		0,00	DINAS SOSIAL
	1.06.01.2.13.0004	Monitoring, Evaluasi dan Pengendalian Kualitas Pelayanan Publik dan Tata Laksana														

NO	KODE	URUSAN / BIDANG URUSAN / PROGRAM / KEGIATAN / SUB KEGIATAN	INDIKATOR PROGRAM / KEGIATAN / SUB KEGIATAN	TARGET AKHIR PERIODE RENSTRA OPD	REALISASI CAPAIAN RENJA OPD TAHUN 2023	PRAKIRAAN CAPAIAN TARGET RENJA OPD TAHUN 2024	CAPAIAN KINERJA DAN KERANGKA PENDANAAN						KELOMPOK SASARAN	PRAKIRAAN MAJU RENCANA TAHUN 2026		PERANGKAT DAERAH PENANGGUNG JAWAB
							TARGET 2025	PAGU INDIKATIF (Rp)	LOKASI	SUMBER DANA	PRIORITAS			TARGET	PAGU INDIKATIF (Rp)	
											NASIONAL	DAERAH				
1	2	3	4	5	6	7	8	9	10	11	12	13	14	15	16	17
			<i>Jumlah Dokumen Monitoring, Evaluasi dan Pengendalian Kualitas Pelayanan Publik dan Tata Laksana</i>				0 Dokumen	1.999.200,00	Kab. Tapin, Semua Kecamatan, Semua Kel/Desa	PENDAPATAN ASLI DAERAH (PAD)	-	04. Meningkatkan Tata Kelola Pemerintahan yang Fokus Pada Pelayanan Publik dan Investasi Optimalisasi perlindungan sosial dan pemberdayaan masyarakat	-		0,00	DINAS SOSIAL
	1.06.01.2.13.0005	Koordinasi dan Penyusunan Laporan Kinerja Pemerintah Daerah														
			<i>Jumlah Dokumen Koordinasi dan Penyusunan Laporan Kinerja Pemerintah Daerah</i>				0 Dokumen	1.999.900,00	Kab. Tapin, Semua Kecamatan, Semua Kel/Desa	PENDAPATAN ASLI DAERAH (PAD)	-	04. Meningkatkan Tata Kelola Pemerintahan yang Fokus Pada Pelayanan Publik dan Investasi Optimalisasi perlindungan sosial dan pemberdayaan masyarakat	-		0,00	DINAS SOSIAL
2.	1.06.02	PROGRAM PEMBERDAYAAN SOSIAL	-	-			-	1.362.359.955,00						-	0,00	
	1.06.02.2.02	Pengumpulan Sumbangan dalam Daerah Kabupaten/Kota	-	-			-	15.000.000,00			-	03. Pemantauan Infrastruktur Dasar dan Ekonomi Optimalisasi perlindungan sosial dan pemberdayaan masyarakat	-	-	0,00	DINAS SOSIAL
	1.06.02.2.02.0001	Koordinasi dan Sinkronisasi Penerbitan Izin Undian Gratis Berhadiah dan Pengumpulan Uang atau Barang														
			<i>Jumlah Dokumen Hasil Koordinasi dan Sinkronisasi Penerbitan Izin Undian Gratis Berhadiah dan Pengumpulan Uang atau Barang</i>				0 Dokumen	15.000.000,00	Kab. Tapin, Semua Kecamatan, Semua Kel/Desa	PENDAPATAN ASLI DAERAH (PAD)	-	03. Pemantauan Infrastruktur Dasar dan Ekonomi Optimalisasi perlindungan sosial dan pemberdayaan masyarakat	-		0,00	DINAS SOSIAL

NO	KODE	URUSAN / BIDANG URUSAN / PROGRAM / KEGIATAN / SUB KEGIATAN	INDIKATOR PROGRAM / KEGIATAN / SUB KEGIATAN	TARGET AKHIR PERIODE RENSTRA OPD	REALISASI CAPAIAN RENJA OPD TAHUN 2023	PRAKIRAAN CAPAIAN TARGET RENJA OPD TAHUN 2024	CAPAIAN KINERJA DAN KERANGKA PENDANAAN						KELOMPOK SASARAN	PRAKIRAAN MAJU RENCANA TAHUN 2026		PERANGKAT DAERAH PENANGGUNG JAWAB
							TARGET 2025	PAGU INDIKATIF (Rp)	LOKASI	SUMBER DANA	PRIORITAS			TARGET	PAGU INDIKATIF (Rp)	
											NASIONAL	DAERAH				
1	2	3	4	5	6	7	8	9	10	11	12	13	14	15	16	17
	1.06.02.2.03	Pengembangan Potensi Sumber Kesejahteraan Sosial Daerah Kabupaten/Kota	-	-			-	1.347.359.955,00			-	03. Pemantapan Infrastruktur Dasar dan Ekonomi Optimalisasi perlindungan sosial dan pemberdayaan masyarakat	-	-	0,00	DINAS SOSIAL
	1.06.02.2.03.0001	Peningkatan Kemampuan Potensi Pekerja Sosial Masyarakat Kewenangan Kabupaten/Kota														
			<i>Jumlah Orang Mendapat Peningkatan Kapasitas Pekerja Sosial Masyarakat Kewenangan Kabupaten/Kota</i>				0 Orang	210.352.980,00	Kab. Tapin, Semua Kecamatan, Semua Kel/Desa	PENDAPATAN ASLI DAERAH (PAD)	-	03. Pemantapan Infrastruktur Dasar dan Ekonomi Optimalisasi perlindungan sosial dan pemberdayaan masyarakat	-		0,00	DINAS SOSIAL
	1.06.02.2.03.0002	Peningkatan Kemampuan Potensi Tenaga Kesejahteraan Sosial Kecamatan Kewenangan Kabupaten/Kota														
			<i>Jumlah Tenaga Kesejahteraan Sosial Kecamatan Kewenangan Kabupaten/Kota yang Meningkatkan Kapasitasnya Kewenangan Kabupaten/Kota</i>				0 Orang	173.957.300,00	Kab. Tapin, Semua Kecamatan, Semua Kel/Desa	PENDAPATAN ASLI DAERAH (PAD)	-	03. Pemantapan Infrastruktur Dasar dan Ekonomi Optimalisasi perlindungan sosial dan pemberdayaan masyarakat	-		0,00	DINAS SOSIAL
	1.06.02.2.03.0004	Peningkatan Kemampuan Potensi Sumber Kesejahteraan Sosial Kelembagaan Masyarakat Kewenangan Kabupaten/Kota														
			<i>Jumlah Lembaga Kesejahteraan Sosial yang Meningkatkan Kapasitasnya Kewenangan Kabupaten/Kota</i>				0 Lembaga	892.489.675,00	Kab. Tapin, Semua Kecamatan, Semua Kel/Desa	PENDAPATAN ASLI DAERAH (PAD)	-	03. Pemantapan Infrastruktur Dasar dan Ekonomi Optimalisasi perlindungan sosial dan pemberdayaan masyarakat	-		0,00	DINAS SOSIAL
	1.06.02.2.03.0005	Peningkatan Kemampuan Sumber Daya Manusia dan Penguatan Lembaga Konsultasi Kesejahteraan Keluarga (LK3)														

NO	KODE	URUSAN / BIDANG URUSAN / PROGRAM / KEGIATAN / SUB KEGIATAN	INDIKATOR PROGRAM / KEGIATAN / SUB KEGIATAN	TARGET AKHIR PERIODE RENSTRA OPD	REALISASI CAPAIAN RENJA OPD TAHUN 2023	PRAKIRAAN CAPAIAN TARGET RENJA OPD TAHUN 2024	CAPAIAN KINERJA DAN KERANGKA PENDANAAN						KELOMPOK SASARAN	PRAKIRAAN MAJU RENCANA TAHUN 2026		PERANGKAT DAERAH PENANGGUNG JAWAB
							TARGET 2025	PAGU INDIKATIF (Rp)	LOKASI	SUMBER DANA	PRIORITAS			TARGET	PAGU INDIKATIF (Rp)	
											NASIONAL	DAERAH				
1	2	3	4	5	6	7	8	9	10	11	12	13	14	15	16	17
			<i>Jumlah Sertifikat yang dari Hasil Peningkatan Sumber Daya Manusia dan Lembaga Konsultasi Kesejahteraan Keluarga (LK3) Kewenangan Kabupaten/Kota</i>				0 Sertifikat	70.560.000,00	Kab. Tapin, Semua Kecamatan, Semua Kel/Desa	PENDAPATAN ASLI DAERAH (PAD)	-	03. Pemantapan Infrastruktur Dasar dan Ekonomi Optimalisasi perlindungan sosial dan pemberdayaan masyarakat	-		0,00	DINAS SOSIAL
3.	1.06.04	PROGRAM REHABILITASI SOSIAL	-	-			-	5.649.644.250,00						-	0,00	
	1.06.04.2.01	Rehabilitasi Sosial Dasar Penyandang Disabilitas Terlantar, Anak Terlantar, Lanjut Usia Terlantar, serta Gelandangan Pengemis di Luar Panti Sosial	-	-			-	5.579.796.050,00			-	03. Pemantapan Infrastruktur Dasar dan Ekonomi Optimalisasi perlindungan sosial dan pemberdayaan masyarakat	-	-	0,00	DINAS SOSIAL
	1.06.04.2.01.0001	Penyediaan Permakanan														
			<i>Jumlah Orang yang Mendapatkan Pemenuhan Kebutuhan Permakanan Sesuai dengan Standar Gizi Minimal Kewenangan Kabupaten/Kota</i>				0 Orang	5.298.882.500,00	Kab. Tapin, Semua Kecamatan, Semua Kel/Desa	PENDAPATAN ASLI DAERAH (PAD)	-	03. Pemantapan Infrastruktur Dasar dan Ekonomi Optimalisasi perlindungan sosial dan pemberdayaan masyarakat	-		0,00	DINAS SOSIAL
	1.06.04.2.01.0002	Penyediaan Sandang														
			<i>Jumlah Orang yang Menerima Pakaian dan Kelengkapan Lainnya yang Tersedia dalam 1 Tahun Kewenangan Kabupaten/Kota</i>				0 Orang	100.112.000,00	Kab. Tapin, Semua Kecamatan, Semua Kel/Desa	PENDAPATAN ASLI DAERAH (PAD)	-	03. Pemantapan Infrastruktur Dasar dan Ekonomi Optimalisasi perlindungan sosial dan pemberdayaan masyarakat	-		0,00	DINAS SOSIAL
	1.06.04.2.01.0003	Penyediaan Alat Bantu														

NO	KODE	URUSAN / BIDANG URUSAN / PROGRAM / KEGIATAN / SUB KEGIATAN	INDIKATOR PROGRAM / KEGIATAN / SUB KEGIATAN	TARGET AKHIR PERIODE RENSTRA OPD	REALISASI CAPAIAN RENJA OPD TAHUN 2023	PRAKIRAAN CAPAIAN TARGET RENJA OPD TAHUN 2024	CAPAIAN KINERJA DAN KERANGKA PENDANAAN						KELOMPOK SASARAN	PRAKIRAAN MAJU RENCANA TAHUN 2026		PERANGKAT DAERAH PENANGGUNG JAWAB
							TARGET 2025	PAGU INDIKATIF (Rp)	LOKASI	SUMBER DANA	PRIORITAS			TARGET	PAGU INDIKATIF (Rp)	
											NASIONAL	DAERAH				
1	2	3	4	5	6	7	8	9	10	11	12	13	14	15	16	17
			<i>Jumlah Orang yang Mendapatkan Alat Bantu dan Alat Bantu Peraga Sesuai kebutuhan Kewenangan Kabupaten/Kota</i>				0 Orang	24.231.340,00	Kab. Tapin, Semua Kecamatan, Semua Kel/Desa	PENDAPATAN ASLI DAERAH (PAD)	-	03. Pemantapan Infrastruktur Dasar dan Ekonomi Optimalisasi perlindungan sosial dan pemberdayaan masyarakat	-		0,00	DINAS SOSIAL
	1.06.04.2.01.0004	Pemberian Pelayanan Reunifikasi Keluarga														
			<i>Jumlah Orang yang Mendapatkan Pelayanan Reunifikasi Keluarga Kewenangan Kabupaten/Kota</i>				0 Orang	12.441.660,00	Kab. Tapin, Semua Kecamatan, Semua Kel/Desa	PENDAPATAN ASLI DAERAH (PAD)	-	03. Pemantapan Infrastruktur Dasar dan Ekonomi Optimalisasi perlindungan sosial dan pemberdayaan masyarakat	-		0,00	DINAS SOSIAL
	1.06.04.2.01.0005	Pemberian Bimbingan Fisik, Mental, Spiritual, dan Sosial														
			<i>Jumlah Peserta Bimbingan Fisik, Mental, Spiritual dan Sosial Kewenangan Kabupaten/Kota</i>				0 Orang	50.730.750,00	Kab. Tapin, Semua Kecamatan, Semua Kel/Desa	PENDAPATAN ASLI DAERAH (PAD)	-	03. Pemantapan Infrastruktur Dasar dan Ekonomi Optimalisasi perlindungan sosial dan pemberdayaan masyarakat	-		0,00	DINAS SOSIAL
	1.06.04.2.01.0006	Pemberian Bimbingan Sosial kepada Keluarga Penyandang Disabilitas Terlantar, Anak Terlantar, Lanjut Usia Terlantar, serta Gelandangan Pengemis dan Masyarakat														
			<i>Jumlah Peserta Bimbingan Sosial kepada Keluarga Penyandang Disabilitas Terlantar, Anak Terlantar, Lanjut Usia Terlantar, serta Gelandangan Pengemis dan Masyarakat Kewenangan Kabupaten/Kota</i>				0 Orang	11.562.600,00	Kab. Tapin, Semua Kecamatan, Semua Kel/Desa	PENDAPATAN ASLI DAERAH (PAD)	-	03. Pemantapan Infrastruktur Dasar dan Ekonomi Optimalisasi perlindungan sosial dan pemberdayaan masyarakat	-		0,00	DINAS SOSIAL
	1.06.04.2.01.0007	Fasilitasi Pembuatan Nomor Induk Kependudukan, Akta Kelahiran, Surat Nikah, dan Kartu Identitas Anak														

NO	KODE	URUSAN / BIDANG URUSAN / PROGRAM / KEGIATAN / SUB KEGIATAN	INDIKATOR PROGRAM / KEGIATAN / SUB KEGIATAN	TARGET AKHIR PERIODE RENSTRA OPD	REALISASI CAPAIAN RENJA OPD TAHUN 2023	PRAKIRAAN CAPAIAN TARGET RENJA OPD TAHUN 2024	CAPAIAN KINERJA DAN KERANGKA PENDANAAN						KELOMPOK SASARAN	PRAKIRAAN MAJU RENCANA TAHUN 2026		PERANGKAT DAERAH PENANGGUNG JAWAB
							TARGET 2025	PAGU INDIKATIF (Rp)	LOKASI	SUMBER DANA	PRIORITAS			TARGET	PAGU INDIKATIF (Rp)	
											NASIONAL	DAERAH				
1	2	3	4	5	6	7	8	9	10	11	12	13	14	15	16	17
			<i>Jumlah Orang yang Terpenuhi Kebutuhan Pembuatan Nomor Induk Kependudukan, Akta Kelahiran, Surat Nikah, dan Kartu Identitas Anak bagi Penyandang Disabilitas Kewenangan Kabupaten/Kota</i>				0 Orang	14.024.900,00	Kab. Tapin, Semua Kecamatan, Semua Kel/Desa	PENDAPATAN ASLI DAERAH (PAD)	-	03. Pemantapan Infrastruktur Dasar dan Ekonomi Optimalisasi perlindungan sosial dan pemberdayaan masyarakat	-		0,00	DINAS SOSIAL
	1.06.04.2.01.0008	Pemberian Akses ke Layanan Pendidikan dan Kesehatan Dasar														
			<i>Jumlah Orang yang Mendapatkan Akses ke Layanan Pendidikan dan Kesehatan Dasar Kewenangan Kabupaten/Kota</i>				0 Orang	14.703.780,00	Kab. Tapin, Semua Kecamatan, Semua Kel/Desa	PENDAPATAN ASLI DAERAH (PAD)	-	03. Pemantapan Infrastruktur Dasar dan Ekonomi Optimalisasi perlindungan sosial dan pemberdayaan masyarakat	-		0,00	DINAS SOSIAL
	1.06.04.2.01.0009	Pemberian Layanan Data dan Pengaduan														
			<i>Jumlah Orang yang Mendapatkan Layanan Data dan Pengaduan Kewenangan Kabupaten/Kota</i>				0 Orang	7.250.000,00	Semua Kota/Kab, Semua Kecamatan, Semua Kel/Desa Kab. Tapin, Semua Kecamatan, Semua Kel/Desa	PENDAPATAN ASLI DAERAH (PAD)	-	03. Pemantapan Infrastruktur Dasar dan Ekonomi Optimalisasi perlindungan sosial dan pemberdayaan masyarakat	-		0,00	DINAS SOSIAL
	1.06.04.2.01.0010	Pemberian Layanan Kedaruratan														
			<i>Jumlah Orang yang Mendapatkan Pelayanan Kedaruratan Kewenangan Kabupaten/Kota</i>				0 Orang	20.973.200,00	Kab. Tapin, Semua Kecamatan, Semua Kel/Desa	PENDAPATAN ASLI DAERAH (PAD)	-	03. Pemantapan Infrastruktur Dasar dan Ekonomi Optimalisasi perlindungan sosial dan pemberdayaan masyarakat	-		0,00	DINAS SOSIAL
	1.06.04.2.01.0011	Pemberian Pelayanan Penelusuran Keluarga														

NO	KODE	URUSAN / BIDANG URUSAN / PROGRAM / KEGIATAN / SUB KEGIATAN	INDIKATOR PROGRAM / KEGIATAN / SUB KEGIATAN	TARGET AKHIR PERIODE RENSTRA OPD	REALISASI CAPAIAN RENJA OPD TAHUN 2023	PRAKIRAAN CAPAIAN TARGET RENJA OPD TAHUN 2024	CAPAIAN KINERJA DAN KERANGKA PENDANAAN						KELOMPOK SASARAN	PRAKIRAAN MAJU RENCANA TAHUN 2026		PERANGKAT DAERAH PENANGGUNG JAWAB
							TARGET 2025	PAGU INDIKATIF (Rp)	LOKASI	SUMBER DANA	PRIORITAS			TARGET	PAGU INDIKATIF (Rp)	
											NASIONAL	DAERAH				
1	2	3	4	5	6	7	8	9	10	11	12	13	14	15	16	17
			Jumlah Orang yang Mendapatkan Pelayanan Penelusuran Keluarga Kewenangan Kabupaten/Kota				0 Orang	12.441.660,00	Kab. Tapin, Semua Kecamatan, Semua Kel/Desa	PENDAPATAN ASLI DAERAH (PAD)	-	03. Pemantapan Infrastruktur Dasar dan Ekonomi Optimalisasi perlindungan sosial dan pemberdayaan masyarakat	-		0,00	DINAS SOSIAL
	1.06.04.2.01.0012	Pemberian Layanan Rujukan														
			Jumlah Orang Mendapatkan Layanan Rujukan Kewenangan Kabupaten/Kota				0 Orang	12.441.660,00	Kab. Tapin, Semua Kecamatan, Semua Kel/Desa	PENDAPATAN ASLI DAERAH (PAD)	-	03. Pemantapan Infrastruktur Dasar dan Ekonomi Optimalisasi perlindungan sosial dan pemberdayaan masyarakat	-		0,00	DINAS SOSIAL
	1.06.04.2.02	Rehabilitasi Sosial Penyandang Masalah Kesejahteraan Sosial (PMKS) Lainnya Bukan Korban HIV/AIDS dan NAPZA di Luar Panti Sosial	-	-			-	69.848.200,00			-	03. Pemantapan Infrastruktur Dasar dan Ekonomi Optimalisasi perlindungan sosial dan pemberdayaan masyarakat	-	-	0,00	DINAS SOSIAL
	1.06.04.2.02.0007	Pemberian Bimbingan Fisik, Mental, Spiritual, dan Sosial														
			Jumlah Peserta Bimbingan Fisik, Mental, Spiritual dan Sosial Kewenangan Kabupaten/Kota				0 Orang	49.699.000,00	Kab. Tapin, Semua Kecamatan, Semua Kel/Desa	PENDAPATAN ASLI DAERAH (PAD)	-	03. Pemantapan Infrastruktur Dasar dan Ekonomi Optimalisasi perlindungan sosial dan pemberdayaan masyarakat	-		0,00	DINAS SOSIAL
	1.06.04.2.02.0009	Fasilitasi Pembuatan Nomor Induk Kependudukan, Akta Kelahiran, Surat Nikah, dan Kartu Identitas Anak														
			Jumlah Orang yang Membutuhkan Pembuatan Nomor Induk Kependudukan, Kartu Tanda Penduduk, Akta Kelahiran, Surat Nikah, dan/atau Identitas Anak bagi Penyandang Masalah Kesejahteraan Sosial (PMKS) Lainnya di Luar HIV/AIDS Kewenangan Kabupaten/Kota				0 Orang	5.037.300,00	Kab. Tapin, Semua Kecamatan, Semua Kel/Desa	PENDAPATAN ASLI DAERAH (PAD)	-	03. Pemantapan Infrastruktur Dasar dan Ekonomi Optimalisasi perlindungan sosial dan pemberdayaan masyarakat	-		0,00	DINAS SOSIAL

NO	KODE	URUSAN / BIDANG URUSAN / PROGRAM / KEGIATAN / SUB KEGIATAN	INDIKATOR PROGRAM / KEGIATAN / SUB KEGIATAN	TARGET AKHIR PERIODE RENSTRA OPD	REALISASI CAPAIAN RENJA OPD TAHUN 2023	PRAKIRAAN CAPAIAN TARGET RENJA OPD TAHUN 2024	CAPAIAN KINERJA DAN KERANGKA PENDANAAN						KELOMPOK SASARAN	PRAKIRAAN MAJU RENCANA TAHUN 2026		PERANGKAT DAERAH PENANGGUNG JAWAB
							TARGET 2025	PAGU INDIKATIF (Rp)	LOKASI	SUMBER DANA	PRIORITAS			TARGET	PAGU INDIKATIF (Rp)	
											NASIONAL	DAERAH				
1	2	3	4	5	6	7	8	9	10	11	12	13	14	15	16	17
	1.06.04.2.02.0010	Pemberian Akses ke Layanan Pendidikan dan Kesehatan Dasar														
			Jumlah Orang yang Mendapatkan Akses ke Layanan Pendidikan dan Kesehatan Dasar Kewenangan Kabupaten/Kota				0 Orang	5.037.300,00	Kab. Tapin, Semua Kecamatan, Semua Kel/Desa	PENDAPATAN ASLI DAERAH (PAD)	-	03. Pemantapan Infrastruktur Dasar dan Ekonomi Optimalisasi perlindungan sosial dan pemberdayaan masyarakat	-		0,00	DINAS SOSIAL
	1.06.04.2.02.0011	Pemberian Pelayanan Penelusuran Keluarga														
			Jumlah Orang yang Mendapatkan Pelayanan Penelusuran Keluarga Kewenangan Kabupaten/Kota				0 Orang	5.037.300,00	Kab. Tapin, Semua Kecamatan, Semua Kel/Desa	PENDAPATAN ASLI DAERAH (PAD)	-	03. Pemantapan Infrastruktur Dasar dan Ekonomi Optimalisasi perlindungan sosial dan pemberdayaan masyarakat	-		0,00	DINAS SOSIAL
	1.06.04.2.02.0012	Pemberian Pelayanan Reunifikasi Keluarga														
			Jumlah Orang yang Mendapatkan Pelayanan Reunifikasi Keluarga Kewenangan Kabupaten/Kota				0 Orang	5.037.300,00	Kab. Tapin, Semua Kecamatan, Semua Kel/Desa	PENDAPATAN ASLI DAERAH (PAD)	-	03. Pemantapan Infrastruktur Dasar dan Ekonomi Optimalisasi perlindungan sosial dan pemberdayaan masyarakat	-		0,00	DINAS SOSIAL
4.	1.06.05	PROGRAM PERLINDUNGAN DAN JAMINAN SOSIAL	-	-			-	19.244.144.620,00						-	0,00	
	1.06.05.2.01	Pemeliharaan Anak-Anak Terlantar	-	-			-	40.635.640,00			-	03. Pemantapan Infrastruktur Dasar dan Ekonomi Optimalisasi perlindungan sosial dan pemberdayaan masyarakat	-		0,00	DINAS SOSIAL
	1.06.05.2.01.0001	Penjangkauan Anak-Anak Terlantar														

NO	KODE	URUSAN / BIDANG URUSAN / PROGRAM / KEGIATAN / SUB KEGIATAN	INDIKATOR PROGRAM / KEGIATAN / SUB KEGIATAN	TARGET AKHIR PERIODE RENSTRA OPD	REALISASI CAPAIAN RENJA OPD TAHUN 2023	PRAKIRAAN CAPAIAN TARGET RENJA OPD TAHUN 2024	CAPAIAN KINERJA DAN KERANGKA PENDANAAN						KELOMPOK SASARAN	PRAKIRAAN MAJU RENCANA TAHUN 2026		PERANGKAT DAERAH PENANGGUNG JAWAB
							TARGET 2025	PAGU INDIKATIF (Rp)	LOKASI	SUMBER DANA	PRIORITAS			TARGET	PAGU INDIKATIF (Rp)	
											NASIONAL	DAERAH				
1	2	3	4	5	6	7	8	9	10	11	12	13	14	15	16	17
			<i>Jumlah Anak-Anak Terlantar yang Dijangkau Kewenangan Kabupaten/Kota</i>				0 Orang	32.171.000,00	Kab. Tapin, Semua Kecamatan, Semua Kel/Desa	PENDAPATAN ASLI DAERAH (PAD)	-	03. Pemantapan Infrastruktur Dasar dan Ekonomi Optimalisasi perlindungan sosial dan pemberdayaan masyarakat	-		0,00	DINAS SOSIAL
	1.06.05.2.01.0002	Rujukan Anak-Anak Terlantar														
			<i>Jumlah Anak-Anak Terlantar yang Mendapat Rujukan Kewenangan Kabupaten/Kota</i>				0 Orang	8.464.640,00	Kab. Tapin, Semua Kecamatan, Semua Kel/Desa	PENDAPATAN ASLI DAERAH (PAD)	-	03. Pemantapan Infrastruktur Dasar dan Ekonomi Optimalisasi perlindungan sosial dan pemberdayaan masyarakat	-		0,00	DINAS SOSIAL
	1.06.05.2.02	Pengelolaan Data Fakir Miskin Cakupan Daerah Kabupaten/Kota	-	-			-	19.203.508.980,00			-	03. Pemantapan Infrastruktur Dasar dan Ekonomi Optimalisasi perlindungan sosial dan pemberdayaan masyarakat	-	-	0,00	DINAS SOSIAL
	1.06.05.2.02.0001	Pendataan Fakir Miskin Cakupan Daerah Kabupaten/Kota														
			<i>Jumlah Fakir Miskin Cakupan Daerah Kabupaten/Kota yang Didata</i>				0 Orang	250.957.800,00	Kab. Tapin, Semua Kecamatan, Semua Kel/Desa	PENDAPATAN ASLI DAERAH (PAD)	-	03. Pemantapan Infrastruktur Dasar dan Ekonomi Optimalisasi perlindungan sosial dan pemberdayaan masyarakat	-		0,00	DINAS SOSIAL
	1.06.05.2.02.0002	Pengelolaan Data Fakir Miskin Cakupan Daerah Kabupaten/Kota														
			<i>Jumlah Keluarga yang Mendapatkan Pengentasan Fakir Miskin Kabupaten/Kota</i>				0 Keluarga	351.080.000,00	Kab. Tapin, Semua Kecamatan, Semua Kel/Desa	PENDAPATAN ASLI DAERAH (PAD)	-	03. Pemantapan Infrastruktur Dasar dan Ekonomi Optimalisasi perlindungan sosial dan pemberdayaan masyarakat	-		0,00	DINAS SOSIAL

NO	KODE	URUSAN / BIDANG URUSAN / PROGRAM / KEGIATAN / SUB KEGIATAN	INDIKATOR PROGRAM / KEGIATAN / SUB KEGIATAN	TARGET AKHIR PERIODE RENSTRA OPD	REALISASI CAPAIAN RENJA OPD TAHUN 2023	PRAKIRAAN CAPAIAN TARGET RENJA OPD TAHUN 2024	CAPAIAN KINERJA DAN KERANGKA PENDANAAN						KELOMPOK SASARAN	PRAKIRAAN MAJU RENCANA TAHUN 2026		PERANGKAT DAERAH PENANGGUNG JAWAB
							TARGET 2025	PAGU INDIKATIF (Rp)	LOKASI	SUMBER DANA	PRIORITAS			TARGET	PAGU INDIKATIF (Rp)	
											NASIONAL	DAERAH				
1	2	3	4	5	6	7	8	9	10	11	12	13	14	15	16	17
	1.06.05.2.02.0003	Fasilitasi Bantuan Sosial Kesejahteraan Keluarga														
			<i>Jumlah Keluarga Penerima Manfaat (KPM) yang Mendapatkan Bantuan Sosial Kesejahteraan Keluarga Kewenangan Kabupaten/Kota</i>				0 Keluarga	17.941.754.780,00	Kab. Tapin, Semua Kecamatan, Semua Kel/Desa	PENDAPATAN ASLI DAERAH (PAD)	-	03. Pemantapan Infrastruktur Dasar dan Ekonomi Optimalisasi perlindungan sosial dan pemberdayaan masyarakat	-		0,00	DINAS SOSIAL
	1.06.05.2.02.0004	Fasilitasi Bantuan Pengembangan Ekonomi Masyarakat														
			<i>Jumlah Orang Mendapatkan Bantuan Pengembangan Ekonomi Masyarakat Kewenangan Kabupaten/Kota</i>				0 Orang	659.716.400,00	Kab. Tapin, Semua Kecamatan, Semua Kel/Desa	PENDAPATAN ASLI DAERAH (PAD)	-	03. Pemantapan Infrastruktur Dasar dan Ekonomi Optimalisasi perlindungan sosial dan pemberdayaan masyarakat	-		0,00	DINAS SOSIAL
5.	1.06.06	PROGRAM PENANGANAN BENCANA	-	-			-	380.968.900,00						-	0,00	
	1.06.06.2.01	Perlindungan Sosial Korban Bencana Alam dan Sosial Kabupaten/Kota	-	-			-	178.010.000,00			-	03. Pemantapan Infrastruktur Dasar dan Ekonomi Optimalisasi perlindungan sosial dan pemberdayaan masyarakat	-		0,00	DINAS SOSIAL
	1.06.06.2.01.0001	Penyediaan Makanan														
			<i>Jumlah Orang yang Mendapatkan Permakanan 3x1 Hari dalam Masa Tanggap Darurat (Pengungsian) Kewenangan Kabupaten/Kota</i>				0 Orang	137.298.000,00	Kab. Tapin, Semua Kecamatan, Semua Kel/Desa	PENDAPATAN ASLI DAERAH (PAD)	-	03. Pemantapan Infrastruktur Dasar dan Ekonomi Optimalisasi perlindungan sosial dan pemberdayaan masyarakat	-		0,00	DINAS SOSIAL
	1.06.06.2.01.0002	Penyediaan Sandang														

NO	KODE	URUSAN / BIDANG URUSAN / PROGRAM / KEGIATAN / SUB KEGIATAN	INDIKATOR PROGRAM / KEGIATAN / SUB KEGIATAN	TARGET AKHIR PERIODE RENSTRA OPD	REALISASI CAPAIAN RENJA OPD TAHUN 2023	PRAKIRAAN CAPAIAN TARGET RENJA OPD TAHUN 2024	CAPAIAN KINERJA DAN KERANGKA PENDANAAN						KELOMPOK SASARAN	PRAKIRAAN MAJU RENCANA TAHUN 2026		PERANGKAT DAERAH PENANGGUNG JAWAB
							TARGET 2025	PAGU INDIKATIF (Rp)	LOKASI	SUMBER DANA	PRIORITAS			TARGET	PAGU INDIKATIF (Rp)	
											NASIONAL	DAERAH				
1	2	3	4	5	6	7	8	9	10	11	12	13	14	15	16	17
			<i>Jumlah Orang yang Mendapatkan Pakaian dan Kelengkapan Lainnya yang Tersedia pada Masa Tanggap Darurat (Pengungsian) dan Pasca Bencana Kewenangan Kabupaten/Kota</i>				0 Orang	40.712.000,00	Kab. Tapin, Semua Kecamatan, Semua Kel/Desa	PENDAPATAN ASLI DAERAH (PAD)	-	03. Pemantapan Infrastruktur Dasar dan Ekonomi Optimalisasi perlindungan sosial dan pemberdayaan masyarakat	-		0,00	DINAS SOSIAL
	1.06.06.2.02	Penyelenggaraan Pemberdayaan Masyarakat Terhadap Kesiapsiagaan Bencana Kabupaten/Kota	-	-			-	202.958.900,00			-	03. Pemantapan Infrastruktur Dasar dan Ekonomi Optimalisasi perlindungan sosial dan pemberdayaan masyarakat	-	-	0,00	DINAS SOSIAL
	1.06.06.2.02.0001	Koordinasi, Sosialisasi dan Pelaksanaan Kampung Siaga Bencana														
			<i>Jumlah Kampung yang Melaksanakan Koordinasi, Sosialisasi dan Pelaksanaan Kampung Siaga Bencana Kewenangan Kabupaten/Kota</i>				0 Kampung	21.466.900,00	Kab. Tapin, Semua Kecamatan, Semua Kel/Desa	PENDAPATAN ASLI DAERAH (PAD)	-	03. Pemantapan Infrastruktur Dasar dan Ekonomi Optimalisasi perlindungan sosial dan pemberdayaan masyarakat	-		0,00	DINAS SOSIAL
	1.06.06.2.02.0002	Koordinasi, Sosialisasi dan Pelaksanaan Taruna Siaga Bencana														
			<i>Jumlah Orang yang Melaksanakan Koordinasi, Sosialisasi dan Pelaksanaan Taruna Siaga Bencana Kewenangan Kabupaten/Kota</i>				0 Orang	181.492.000,00	Kab. Tapin, Semua Kecamatan, Semua Kel/Desa	PENDAPATAN ASLI DAERAH (PAD)	-	03. Pemantapan Infrastruktur Dasar dan Ekonomi Optimalisasi perlindungan sosial dan pemberdayaan masyarakat	-		0,00	DINAS SOSIAL
6.	1.06.07	PROGRAM PENGELOLAAN TAMAN MAKAM PAHLAWAN	-	-			-	55.677.100,00						-	0,00	

NO	KODE	URUSAN / BIDANG URUSAN / PROGRAM / KEGIATAN / SUB KEGIATAN	INDIKATOR PROGRAM / KEGIATAN / SUB KEGIATAN	TARGET AKHIR PERIODE RENSTRA OPD	REALISASI CAPAIAN RENJA OPD TAHUN 2023	PRAKIRAAN CAPAIAN TARGET RENJA OPD TAHUN 2024	CAPAIAN KINERJA DAN KERANGKA PENDANAAN						KELOMPOK SASARAN	PRAKIRAAN MAJU RENCANA TAHUN 2026		PERANGKAT DAERAH PENANGGUNG JAWAB
							TARGET 2025	PAGU INDIKATIF (Rp)	LOKASI	SUMBER DANA	PRIORITAS			TARGET	PAGU INDIKATIF (Rp)	
											NASIONAL	DAERAH				
1	2	3	4	5	6	7	8	9	10	11	12	13	14	15	16	17
	1.06.07.2.01	Pemeliharaan Taman Makam Pahlawan Nasional Kabupaten/Kota	-	-			-	55.677.100,00			-	03. Pemantapan Infrastruktur Dasar dan Ekonomi Optimalisasi perlindungan sosial dan pemberdayaan masyarakat	-	-	0,00	DINAS SOSIAL
	1.06.07.2.01.0002	Pemeliharaan Taman Makam Pahlawan Nasional Kabupaten/Kota														
			<i>Jumlah Makam yang Terpenuhi Pemeliharannya pada Taman Makam Pahlawan Kabupaten/Kota</i>				0 Makam	55.677.100,00	Kab. Tapin, Semua Kecamatan, Semua Kel/Desa	PENDAPATAN ASLI DAERAH (PAD)	-	03. Pemantapan Infrastruktur Dasar dan Ekonomi Optimalisasi perlindungan sosial dan pemberdayaan masyarakat	-		0,00	DINAS SOSIAL
	X	NON URUSAN						1.000.000,00							0,00	
	X.XX	URUSAN PEMERINTAHAN BIDANG XX						1.000.000,00							0,00	
1.	X.XX.01	PROGRAM PENUNJANG URUSAN PEMERINTAHAN DAERAH KABUPATEN/KOTA	-	-			-	1.000.000,00						-	0,00	
	X.XX.01.2.01	Perencanaan, Penganggaran, dan Evaluasi Kinerja Perangkat Daerah	-	-			-	1.000.000,00			-	04. Meningkatkan Tata Kelola Pemerintahan yang Fokus Pada Pelayanan Publik dan Investasi Optimalisasi perlindungan sosial dan pemberdayaan masyarakat	-	-	0,00	DINAS SOSIAL
	X.XX.01.2.01.0002	Koordinasi dan Penyusunan Dokumen RKA-SKPD														

NO	KODE	URUSAN / BIDANG URUSAN / PROGRAM / KEGIATAN / SUB KEGIATAN	INDIKATOR PROGRAM / KEGIATAN / SUB KEGIATAN	TARGET AKHIR PERIODE RENSTRA OPD	REALISASI CAPAIAN RENJA OPD TAHUN 2023	PRAKIRAAN CAPAIAN TARGET RENJA OPD TAHUN 2024	CAPAIAN KINERJA DAN KERANGKA PENDANAAN					KELOMPOK SASARAN	PRAKIRAAN MAJU RENCANA TAHUN 2026		PERANGKAT DAERAH PENANGGUNG JAWAB	
							TARGET 2025	PAGU INDIKATIF (Rp)	LOKASI	SUMBER DANA	PRIORITAS		TARGET	PAGU INDIKATIF (Rp)		
											NASIONAL					DAERAH
1	2	3	4	5	6	7	8	9	10	11	12	13	14	15	16	17
			<i>Jumlah Dokumen RKA-SKPD dan Laporan Hasil Koordinasi Penyusunan Dokumen RKA-SKPD</i>				0 Dokumen	1.000.000,00	Kab. Tapin, Semua Kecamatan, Semua Kel/Desa	PENDAPATAN ASLI DAERAH (PAD)	-	04. Meningkatkan Tata Kelola Pemerintahan yang Fokus Pada Pelayanan Publik dan Investasi Optimalisasi perlindungan sosial dan pemberdayaan masyarakat	-		0,00	DINAS SOSIAL
DINAS TENAGA KERJA								15.021.928.146,00							25.968.265.653,00	
	2	URUSAN PEMERINTAHAN WAJIB YANG TIDAK BERKAITAN DENGAN PELAYANAN DASAR						15.021.928.146,00							25.968.265.653,00	
	2.07	URUSAN PEMERINTAHAN BIDANG TENAGA KERJA						15.021.928.146,00							25.968.265.653,00	
1.	2.07.01	PROGRAM PENUNJANG URUSAN PEMERINTAHAN DAERAH KABUPATEN/KOTA	<i>Persentase ASN dengan capaian kinerja >90%</i>	100 %			100 %	11.608.086.802,00						100 %	12.257.565.653,00	
	2.07.01.2.01	Perencanaan, Penganggaran, dan Evaluasi Kinerja Perangkat Daerah	<i>Persentase laporan monitoring dan evaluasi kinerja yang tepat waktu (Dengan Satuan:Persen) Persentase tindak lanjut perencanaan dan pelaporan atas rekomendasi dari mitra kerja di Bappelitbang (Dengan Satuan:Persen) Persentase usulan program, kegiatan, sub kegiatan tahun n+1 yang diakomodir dalam dokumen perencanaan (Dengan Satuan:Persen)</i>	95 % 0 % 95 %			95 % 90 % 90 %	25.522.350,00			-	02. Pemantapan Kualitas Sumber Daya Manusia Yang Unggul dan Berdaya Saing Peningkatan keterampilan dan keahlian Angkatan kerja	-	100 % 95 % 95 %	47.800.000,00	DINAS TENAGA KERJA
	2.07.01.2.01.0002	Koordinasi dan Penyusunan Dokumen RKA-SKPD														
			<i>Jumlah Dokumen RKA-SKPD dan Laporan Hasil Koordinasi Penyusunan Dokumen RKA-SKPD</i>				1 Dokumen	6.905.000,00	-	PENDAPATAN ASLI DAERAH (PAD)	-	02. Pemantapan Kualitas Sumber Daya Manusia Yang Unggul dan Berdaya Saing Peningkatan keterampilan dan keahlian Angkatan kerja	-		20.000.000,00	DINAS TENAGA KERJA

NO	KODE	URUSAN / BIDANG URUSAN / PROGRAM / KEGIATAN / SUB KEGIATAN	INDIKATOR PROGRAM / KEGIATAN / SUB KEGIATAN	TARGET AKHIR PERIODE RENSTRA OPD	REALISASI CAPAIAN RENJA OPD TAHUN 2023	PRAKIRAAN CAPAIAN TARGET RENJA OPD TAHUN 2024	CAPAIAN KINERJA DAN KERANGKA PENDANAAN					KELOMPOK SASARAN	PRAKIRAAN MAJU RENCANA TAHUN 2026		PERANGKAT DAERAH PENANGGUNG JAWAB	
							TARGET 2025	PAGU INDIKATIF (Rp)	LOKASI	SUMBER DANA	PRIORITAS		TARGET	PAGU INDIKATIF (Rp)		
											NASIONAL					DAERAH
1	2	3	4	5	6	7	8	9	10	11	12	13	14	15	16	17
	2.07.01.2.01.0003	Koordinasi dan Penyusunan Dokumen Perubahan RKA-SKPD														
			<i>Jumlah Dokumen Perubahan RKA-SKPD dan Laporan Hasil Koordinasi Penyusunan Dokumen Perubahan RKA-SKPD</i>				1 Dokumen	6.905.000,00	-	PENDAPATAN ASLI DAERAH (PAD)	-	02. Pemantapan Kualitas Sumber Daya Manusia Yang Unggul dan Berdaya Saing Peningkatan keterampilan dan keahlian Angkatan kerja	-		15.000.000,00	DINAS TENAGA KERJA
	2.07.01.2.01.0006	Koordinasi dan Penyusunan Laporan Capaian Kinerja dan Ikhtisar Realisasi Kinerja SKPD														
			<i>Jumlah Laporan Capaian Kinerja dan Ikhtisar Realisasi Kinerja SKPD dan Laporan Hasil Koordinasi Penyusunan Laporan Capaian Kinerja dan Ikhtisar Realisasi Kinerja SKPD</i>				16 Laporan	11.712.350,00	Kab. Tapin, Semua Kecamatan, Semua Kel/Desa	PENDAPATAN ASLI DAERAH (PAD)	-	02. Pemantapan Kualitas Sumber Daya Manusia Yang Unggul dan Berdaya Saing Peningkatan keterampilan dan keahlian Angkatan kerja	-		12.800.000,00	DINAS TENAGA KERJA
	2.07.01.2.02	Administrasi Keuangan Perangkat Daerah	<i>Persentase Surat Pertanggungjawaban yang sesuai dengan standar penatausahaan keuangan (Dengan Satuan:Persen) Persentase Hasil Temuan Pemeriksaan yang Ditindaklanjuti Disnaker (Dengan Satuan:Persen) Persentase laporan keuangan Disnaker yang disampaikan tepat waktu dan sesuai standar (Dengan Satuan:Persen)</i>	95 % 90 % 100 %			95 % 100 % 90 %	3.380.494.080,00			-	02. Pemantapan Kualitas Sumber Daya Manusia Yang Unggul dan Berdaya Saing Peningkatan keterampilan dan keahlian Angkatan kerja	-	95 % 90 % 100 %	3.512.765.653,00	DINAS TENAGA KERJA
	2.07.01.2.02.0001	Penyediaan Gaji dan Tunjangan ASN														

NO	KODE	URUSAN / BIDANG URUSAN / PROGRAM / KEGIATAN / SUB KEGIATAN	INDIKATOR PROGRAM / KEGIATAN / SUB KEGIATAN	TARGET AKHIR PERIODE RENSTRA OPD	REALISASI CAPAIAN RENJA OPD TAHUN 2023	PRAKIRAAN CAPAIAN TARGET RENJA OPD TAHUN 2024	CAPAIAN KINERJA DAN KERANGKA PENDANAAN						KELOMPOK SASARAN	PRAKIRAAN MAJU RENCANA TAHUN 2026		PERANGKAT DAERAH PENANGGUNG JAWAB
							TARGET 2025	PAGU INDIKATIF (Rp)	LOKASI	SUMBER DANA	PRIORITAS			TARGET	PAGU INDIKATIF (Rp)	
											NASIONAL	DAERAH				
1	2	3	4	5	6	7	8	9	10	11	12	13	14	15	16	17
			<i>Jumlah Orang yang Menerima Gaji dan Tunjangan ASN</i>				35 Orang/bulan	3.374.229.080,00	-	PENDAPATAN ASLI DAERAH (PAD)	-	02. Pemantapan Kualitas Sumber Daya Manusia Yang Unggul dan Berdaya Saing Peningkatan keterampilan dan keahlian Angkatan kerja	-		3.500.765.653,00	DINAS TENAGA KERJA
	2.07.01.2.02.0005	Koordinasi dan Penyusunan Laporan Keuangan Akhir Tahun SKPD														
			<i>Jumlah Laporan Keuangan Akhir Tahun SKPD dan Laporan Hasil Koordinasi Penyusunan Laporan Keuangan Akhir Tahun SKPD</i>				1 Laporan	6.265.000,00	-	PENDAPATAN ASLI DAERAH (PAD)	-	02. Pemantapan Kualitas Sumber Daya Manusia Yang Unggul dan Berdaya Saing Peningkatan keterampilan dan keahlian Angkatan kerja	-		12.000.000,00	DINAS TENAGA KERJA
	2.07.01.2.05	Administrasi Kepegawaian Perangkat Daerah	<i>Persentase ASN yang mengikuti Peningkatan kapasitas ASN (Dengan Satuan: Persen)</i>	57 %			38 %	147.938.960,00			-	02. Pemantapan Kualitas Sumber Daya Manusia Yang Unggul dan Berdaya Saing Peningkatan keterampilan dan keahlian Angkatan kerja	-	57 %	155.000.000,00	DINAS TENAGA KERJA
	2.07.01.2.05.0004	Koordinasi dan Pelaksanaan Sistem Informasi Kepegawaian														

NO	KODE	URUSAN / BIDANG URUSAN / PROGRAM / KEGIATAN / SUB KEGIATAN	INDIKATOR PROGRAM / KEGIATAN / SUB KEGIATAN	TARGET AKHIR PERIODE RENSTRA OPD	REALISASI CAPAIAN RENJA OPD TAHUN 2023	PRAKIRAAN CAPAIAN TARGET RENJA OPD TAHUN 2024	CAPAIAN KINERJA DAN KERANGKA PENDANAAN						KELOMPOK SASARAN	PRAKIRAAN MAJU RENCANA TAHUN 2026		PERANGKAT DAERAH PENANGGUNG JAWAB
							TARGET 2025	PAGU INDIKATIF (Rp)	LOKASI	SUMBER DANA	PRIORITAS			TARGET	PAGU INDIKATIF (Rp)	
											NASIONAL	DAERAH				
1	2	3	4	5	6	7	8	9	10	11	12	13	14	15	16	17
			<i>Jumlah Dokumen Hasil Koordinasi dan Pelaksanaan Sistem Informasi Kepegawaian</i>				2 Dokumen	35.000.000,00	Kab. Tapin, Semua Kecamatan, Semua Kel/Desa	PENDAPATAN ASLI DAERAH (PAD)	-	02. Pemantapan Kualitas Sumber Daya Manusia Yang Unggul dan Berdaya Saing Peningkatan keterampilan dan keahlian Angkatan kerja	-		50.000.000,00	DINAS TENAGA KERJA
	2.07.01.2.05.0009	Pendidikan dan Pelatihan Pegawai Berdasarkan Tugas dan Fungsi														
			<i>Jumlah Pegawai Berdasarkan Tugas dan Fungsi yang Mengikuti Pendidikan dan Pelatihan</i>				6 Orang	112.938.960,00	Kab. Tapin, Semua Kecamatan, Semua Kel/Desa	PENDAPATAN ASLI DAERAH (PAD)	-	02. Pemantapan Kualitas Sumber Daya Manusia Yang Unggul dan Berdaya Saing Peningkatan keterampilan dan keahlian Angkatan kerja	-		105.000.000,00	DINAS TENAGA KERJA
	2.07.01.2.06	Administrasi Umum Perangkat Daerah	<i>Indeks Kepuasan Pegawai terhadap pelayanan sekretariat Disnaker (Dengan Satuan: Persen)</i>	4 %			4 %	1.481.882.660,00			-	02. Pemantapan Kualitas Sumber Daya Manusia Yang Unggul dan Berdaya Saing Peningkatan keterampilan dan keahlian Angkatan kerja	-	4 %	3.498.000.000,00	DINAS TENAGA KERJA
	2.07.01.2.06.0002	Penyediaan Peralatan dan Perlengkapan Kantor														

NO	KODE	URUSAN / BIDANG URUSAN / PROGRAM / KEGIATAN / SUB KEGIATAN	INDIKATOR PROGRAM / KEGIATAN / SUB KEGIATAN	TARGET AKHIR PERIODE RENSTRA OPD	REALISASI CAPAIAN RENJA OPD TAHUN 2023	PRAKIRAAN CAPAIAN TARGET RENJA OPD TAHUN 2024	CAPAIAN KINERJA DAN KERANGKA PENDANAAN						KELOMPOK SASARAN	PRAKIRAAN MAJU RENCANA TAHUN 2026		PERANGKAT DAERAH PENANGGUNG JAWAB
							TARGET 2025	PAGU INDIKATIF (Rp)	LOKASI	SUMBER DANA	PRIORITAS			TARGET	PAGU INDIKATIF (Rp)	
											NASIONAL	DAERAH				
1	2	3	4	5	6	7	8	9	10	11	12	13	14	15	16	17
			<i>Jumlah Paket Peralatan dan Perlengkapan Kantor yang Disediakan</i>				16 Paket	82.341.800,00	Kab. Tapin, Semua Kecamatan, Semua Kel/Desa	PENDAPATAN ASLI DAERAH (PAD)	-	02. Pemantapan Kualitas Sumber Daya Manusia Yang Unggul dan Berdaya Saing Peningkatan keterampilan dan keahlian Angkatan kerja	-		750.000.000,00	DINAS TENAGA KERJA
	2.07.01.2.06.0004	Penyediaan Bahan Logistik Kantor														
			<i>Jumlah Paket Bahan Logistik Kantor yang Disediakan</i>				12 Paket	152.858.600,00	Kab. Tapin, Semua Kecamatan, Semua Kel/Desa	PENDAPATAN ASLI DAERAH (PAD)	-	02. Pemantapan Kualitas Sumber Daya Manusia Yang Unggul dan Berdaya Saing Peningkatan keterampilan dan keahlian Angkatan kerja	-		350.000.000,00	DINAS TENAGA KERJA
	2.07.01.2.06.0005	Penyediaan Barang Cetak dan Penggandaan														
			<i>Jumlah Paket Barang Cetak dan Penggandaan yang Disediakan</i>				12 Paket	12.669.100,00	Kab. Tapin, Semua Kecamatan, Semua Kel/Desa	PENDAPATAN ASLI DAERAH (PAD)	-	05. Meningkatkan Pengelolaan Lingkungan Hidup Untuk Mendukung Ketahanan Bencana Peningkatan keterampilan dan keahlian Angkatan kerja	-		48.000.000,00	DINAS TENAGA KERJA
	2.07.01.2.06.0008	Fasilitasi Kunjungan Tamu														

NO	KODE	URUSAN / BIDANG URUSAN / PROGRAM / KEGIATAN / SUB KEGIATAN	INDIKATOR PROGRAM / KEGIATAN / SUB KEGIATAN	TARGET AKHIR PERIODE RENSTRA OPD	REALISASI CAPAIAN RENJA OPD TAHUN 2023	PRAKIRAAN CAPAIAN TARGET RENJA OPD TAHUN 2024	CAPAIAN KINERJA DAN KERANGKA PENDANAAN					KELOMPOK SASARAN	PRAKIRAAN MAJU RENCANA TAHUN 2026		PERANGKAT DAERAH PENANGGUNG JAWAB	
							TARGET 2025	PAGU INDIKATIF (Rp)	LOKASI	SUMBER DANA	PRIORITAS		TARGET	PAGU INDIKATIF (Rp)		
											NASIONAL					DAERAH
1	2	3	4	5	6	7	8	9	10	11	12	13	14	15	16	17
			<i>Jumlah Laporan Fasilitasi Kunjungan Tamu</i>				8 Laporan	11.330.000,00	Kab. Tapin, Semua Kecamatan, Semua Kel/Desa	PENDAPATAN ASLI DAERAH (PAD)	-	02. Pemantapan Kualitas Sumber Daya Manusia Yang Unggul dan Berdaya Saing Peningkatan keterampilan dan keahlian Angkatan kerja	-		15.000.000,00	DINAS TENAGA KERJA
	2.07.01.2.06.0009	Penyelenggaraan Rapat Koordinasi dan Konsultasi SKPD														
			<i>Jumlah Laporan Penyelenggaraan Rapat Koordinasi dan Konsultasi SKPD</i>				185 Laporan	964.840.000,00	Kab. Tapin, Semua Kecamatan, Semua Kel/Desa	PENDAPATAN ASLI DAERAH (PAD)	-	02. Pemantapan Kualitas Sumber Daya Manusia Yang Unggul dan Berdaya Saing Peningkatan keterampilan dan keahlian Angkatan kerja	-		1.500.000.000,00	DINAS TENAGA KERJA
	2.07.01.2.06.0010	Penatausahaan Arsip Dinamis pada SKPD														
			<i>Jumlah Dokumen Penatausahaan Arsip Dinamis pada SKPD</i>				6 Dokumen	197.843.160,00	Kab. Tapin, Semua Kecamatan, Semua Kel/Desa	PENDAPATAN ASLI DAERAH (PAD)	-	02. Pemantapan Kualitas Sumber Daya Manusia Yang Unggul dan Berdaya Saing Peningkatan keterampilan dan keahlian Angkatan kerja	-		85.000.000,00	DINAS TENAGA KERJA
	2.07.01.2.06.0011	Dukungan Pelaksanaan Sistem Pemerintahan Berbasis Elektronik pada SKPD														

NO	KODE	URUSAN / BIDANG URUSAN / PROGRAM / KEGIATAN / SUB KEGIATAN	INDIKATOR PROGRAM / KEGIATAN / SUB KEGIATAN	TARGET AKHIR PERIODE RENSTRA OPD	REALISASI CAPAIAN RENJA OPD TAHUN 2023	PRAKIRAAN CAPAIAN TARGET RENJA OPD TAHUN 2024	CAPAIAN KINERJA DAN KERANGKA PENDANAAN					KELOMPOK SASARAN	PRAKIRAAN MAJU RENCANA TAHUN 2026		PERANGKAT DAERAH PENANGGUNG JAWAB	
							TARGET 2025	PAGU INDIKATIF (Rp)	LOKASI	SUMBER DANA	PRIORITAS		TARGET	PAGU INDIKATIF (Rp)		
											NASIONAL					DAERAH
1	2	3	4	5	6	7	8	9	10	11	12	13	14	15	16	17
			<i>Jumlah Dokumen Dukungan Pelaksanaan Sistem Pemerintahan Berbasis Elektronik pada SKPD</i>				4 Dokumen	60.000.000,00	Kab. Tapin, Semua Kecamatan, Semua Kel/Desa	PENDAPATAN ASLI DAERAH (PAD)	-	02. Pemantapan Kualitas Sumber Daya Manusia Yang Unggul dan Berdaya Saing Peningkatan keterampilan dan keahlian Angkatan kerja	-		750.000.000,00	DINAS TENAGA KERJA
	2.07.01.2.07	Pengadaan Barang Milik Daerah Penunjang Urusan Pemerintah Daerah	<i>Persentase Pengadaan Barang Milik Daerah Disnaker dalam Kondisi Baik (Dengan Satuan:Persen)</i>	100 %			99 %	987.920.600,00			-	02. Pemantapan Kualitas Sumber Daya Manusia Yang Unggul dan Berdaya Saing Peningkatan keterampilan dan keahlian Angkatan kerja	-	100 %	2.820.000.000,00	DINAS TENAGA KERJA
	2.07.01.2.07.0002	Pengadaan Kendaraan Dinas Operasional atau Lapangan														
			<i>Jumlah Unit Kendaraan Dinas Operasional atau Lapangan yang Disediakan</i>				2 Unit	763.740.000,00	Kab. Tapin, Semua Kecamatan, Semua Kel/Desa	PENDAPATAN ASLI DAERAH (PAD)	-	02. Pemantapan Kualitas Sumber Daya Manusia Yang Unggul dan Berdaya Saing Peningkatan keterampilan dan keahlian Angkatan kerja	-		2.300.000.000,00	DINAS TENAGA KERJA
	2.07.01.2.07.0006	Pengadaan Peralatan dan Mesin Lainnya														

NO	KODE	URUSAN / BIDANG URUSAN / PROGRAM / KEGIATAN / SUB KEGIATAN	INDIKATOR PROGRAM / KEGIATAN / SUB KEGIATAN	TARGET AKHIR PERIODE RENSTRA OPD	REALISASI CAPAIAN RENJA OPD TAHUN 2023	PRAKIRAAN CAPAIAN TARGET RENJA OPD TAHUN 2024	CAPAIAN KINERJA DAN KERANGKA PENDANAAN						KELOMPOK SASARAN	PRAKIRAAN MAJU RENCANA TAHUN 2026		PERANGKAT DAERAH PENANGGUNG JAWAB
							TARGET 2025	PAGU INDIKATIF (Rp)	LOKASI	SUMBER DANA	PRIORITAS			TARGET	PAGU INDIKATIF (Rp)	
											NASIONAL	DAERAH				
1	2	3	4	5	6	7	8	9	10	11	12	13	14	15	16	17
			<i>Jumlah Unit Peralatan dan Mesin Lainnya yang Disediakan</i>				42 Unit	224.180.600,00	Kab. Tapin, Semua Kecamatan, Semua Kel/Desa	PENDAPATAN ASLI DAERAH (PAD)	-	02. Pemantapan Kualitas Sumber Daya Manusia Yang Unggul dan Berdaya Saing Peningkatan keterampilan dan keahlian Angkatan kerja	-		520.000.000,00	DINAS TENAGA KERJA
	2.07.01.2.08	Penyediaan Jasa Penunjang Urusan Pemerintahan Daerah	<i>Nilai Kepuasan Pegawai Terhadap Pelayanan Sekretariat (Dengan Satuan:Persen)</i>	100 %			100 %	337.071.850,00			-	02. Pemantapan Kualitas Sumber Daya Manusia Yang Unggul dan Berdaya Saing Peningkatan keterampilan dan keahlian Angkatan kerja	-	100 %	324.000.000,00	DINAS TENAGA KERJA
	2.07.01.2.08.0002	Penyediaan Jasa Komunikasi, Sumber Daya Air dan Listrik														
			<i>Jumlah Laporan Penyediaan Jasa Komunikasi, Sumber Daya Air dan Listrik yang Disediakan</i>				36 Laporan	110.271.850,00	Kab. Tapin, Semua Kecamatan, Semua Kel/Desa	PENDAPATAN ASLI DAERAH (PAD)	-	02. Pemantapan Kualitas Sumber Daya Manusia Yang Unggul dan Berdaya Saing Peningkatan keterampilan dan keahlian Angkatan kerja	-		174.000.000,00	DINAS TENAGA KERJA
	2.07.01.2.08.0004	Penyediaan Jasa Pelayanan Umum Kantor														

NO	KODE	URUSAN / BIDANG URUSAN / PROGRAM / KEGIATAN / SUB KEGIATAN	INDIKATOR PROGRAM / KEGIATAN / SUB KEGIATAN	TARGET AKHIR PERIODE RENSTRA OPD	REALISASI CAPAIAN RENJA OPD TAHUN 2023	PRAKIRAAN CAPAIAN TARGET RENJA OPD TAHUN 2024	CAPAIAN KINERJA DAN KERANGKA PENDANAAN					KELOMPOK SASARAN	PRAKIRAAN MAJU RENCANA TAHUN 2026		PERANGKAT DAERAH PENANGGUNG JAWAB	
							TARGET 2025	PAGU INDIKATIF (Rp)	LOKASI	SUMBER DANA	PRIORITAS		TARGET	PAGU INDIKATIF (Rp)		
											NASIONAL					DAERAH
1	2	3	4	5	6	7	8	9	10	11	12	13	14	15	16	17
			<i>Jumlah Laporan Penyediaan Jasa Pelayanan Umum Kantor yang Disediakan</i>				4 Laporan	226.800.000,00	Kab. Tapin, Semua Kecamatan, Semua Kel/Desa	PENDAPATAN ASLI DAERAH (PAD)	-	02. Pemant apan Kualitas Sumber Daya Manusia Yang Unggul dan Berdaya Saing Peningkata n keterampi lan dan keahlian Angkatan kerja	-		150.000.000,00	DINAS TENAGA KERJA
	2.07.01.2.09	Pemeliharaan Barang Milik Daerah Penunjang Urusan Pemerintahan Daerah	<i>Persentase Barang Milik Daerah Disnaker dalam Kondisi Baik (Dengan Satuan:Persen)</i>	90 %			90 %	5.247.256.302,00			-	02. Pemant apan Kualitas Sumber Daya Manusia Yang Unggul dan Berdaya Saing Peningkata n keterampi lan dan keahlian Angkatan kerja	-	90 %	1.900.000.000,00	DINAS TENAGA KERJA
	2.07.01.2.09.0001	Penyediaan Jasa Pemeliharaan, Biaya Pemeliharaan, dan Pajak Kendaraan Perorangan Dinas atau Kendaraan Dinas Jabatan														
			<i>Jumlah Kendaraan Perorangan Dinas atau Kendaraan Dinas Jabatan yang Dipelihara dan dibayarkan Pajaknya</i>				4 Unit	46.490.600,00	Kab. Tapin, Semua Kecamatan, Semua Kel/Desa	PENDAPATAN ASLI DAERAH (PAD)	-	02. Pemant apan Kualitas Sumber Daya Manusia Yang Unggul dan Berdaya Saing Peningkata n keterampi lan dan keahlian Angkatan kerja	-		150.000.000,00	DINAS TENAGA KERJA
	2.07.01.2.09.0006	Pemeliharaan Peralatan dan Mesin Lainnya														

NO	KODE	URUSAN / BIDANG URUSAN / PROGRAM / KEGIATAN / SUB KEGIATAN	INDIKATOR PROGRAM / KEGIATAN / SUB KEGIATAN	TARGET AKHIR PERIODE RENSTRA OPD	REALISASI CAPAIAN RENJA OPD TAHUN 2023	PRAKIRAAN CAPAIAN TARGET RENJA OPD TAHUN 2024	CAPAIAN KINERJA DAN KERANGKA PENDANAAN						KELOMPOK SASARAN	PRAKIRAAN MAJU RENCANA TAHUN 2026		PERANGKAT DAERAH PENANGGUNG JAWAB
							TARGET 2025	PAGU INDIKATIF (Rp)	LOKASI	SUMBER DANA	PRIORITAS			TARGET	PAGU INDIKATIF (Rp)	
											NASIONAL	DAERAH				
1	2	3	4	5	6	7	8	9	10	11	12	13	14	15	16	17
			<i>Jumlah Peralatan dan Mesin Lainnya yang Dipelihara</i>				40 Unit	20.765.702,00	Kab. Tapin, Semua Kecamatan, Semua Kel/Desa	PENDAPATAN ASLI DAERAH (PAD)	-	02. Pemantapan Kualitas Sumber Daya Manusia Yang Unggul dan Berdaya Saing Peningkatan keterampilan dan keahlian Angkatan kerja	-		50.000.000,00	DINAS TENAGA KERJA
	2.07.01.2.09.0009	Pemeliharaan/Rehabilitasi Gedung Kantor dan Bangunan Lainnya														
			<i>Jumlah Gedung Kantor dan Bangunan Lainnya yang Dipelihara/Direhabilitasi</i>				5 Unit	5.180.000.000,00	Kab. Tapin, Semua Kecamatan, Semua Kel/Desa	PENDAPATAN ASLI DAERAH (PAD)	-	02. Pemantapan Kualitas Sumber Daya Manusia Yang Unggul dan Berdaya Saing Peningkatan keterampilan dan keahlian Angkatan kerja	-		1.700.000.000,00	DINAS TENAGA KERJA
2.	2.07.03	PROGRAM PELATIHAN KERJA DAN PRODUKTIVITAS TENAGA KERJA	<i>Persentase Angkatan Kerja Terlatih yang berkualitas dan berkompotensi</i>	94% %			94% %	1.939.109.699,00						94% %	5.021.800.000,00	
	2.07.03.2.01	Pelaksanaan Pelatihan berdasarkan Unit Kompetensi	<i>Persentase Angkatan Kerja Terlatih yang berkualitas (Dengan Satuan:persen)</i>	95 %			94 %	1.929.923.699,00			-	02. Pemantapan Kualitas Sumber Daya Manusia Yang Unggul dan Berdaya Saing Peningkatan keterampilan dan keahlian Angkatan kerja	-	95 %	4.900.000.000,00	DINAS TENAGA KERJA
	2.07.03.2.01.0001	Proses Pelaksanaan Pendidikan dan Pelatihan Keterampilan bagi Pencari Kerja berdasarkan Klaster Kompetensi														

NO	KODE	URUSAN / BIDANG URUSAN / PROGRAM / KEGIATAN / SUB KEGIATAN	INDIKATOR PROGRAM / KEGIATAN / SUB KEGIATAN	TARGET AKHIR PERIODE RENSTRA OPD	REALISASI CAPAIAN RENJA OPD TAHUN 2023	PRAKIRAAN CAPAIAN TARGET RENJA OPD TAHUN 2024	CAPAIAN KINERJA DAN KERANGKA PENDANAAN						KELOMPOK SASARAN	PRAKIRAAN MAJU RENCANA TAHUN 2026		PERANGKAT DAERAH PENANGGUNG JAWAB
							TARGET 2025	PAGU INDIKATIF (Rp)	LOKASI	SUMBER DANA	PRIORITAS			TARGET	PAGU INDIKATIF (Rp)	
											NASIONAL	DAERAH				
1	2	3	4	5	6	7	8	9	10	11	12	13	14	15	16	17
			<i>Jumlah Tenaga Kerja yang Mendapat Pelatihan Berbasis Kompetensi pada Tahun n</i>				160 Orang	1.073.264.879,00	Kab. Tapin, Semua Kecamatan, Semua Kel/Desa	PENDAPATAN ASLI DAERAH (PAD)	-	02. Pemantapan Kualitas Sumber Daya Manusia Yang Unggul dan Berdaya Saing Peningkatan keterampilan dan keahlian Angkatan kerja	-		2.200.000.000,00	DINAS TENAGA KERJA
	2.07.03.2.01.0002	Koordinasi Lintas Lembaga dan Kerja Sama dengan Sektor Swasta untuk Penyediaan Instruktur serta Sarana dan Prasarana Lembaga Pelatihan Kerja														
			<i>Jumlah Kesepakatan/Koordinasi dalam rangka Optimalisasi Kapasitas Instruktur dan Peningkatan Sarana Prasarana Pelatihan Vokasi dan Produktivitas pada Tahun n</i>				2 Lembaga	0,00	Kab. Tapin, Semua Kecamatan, Semua Kel/Desa	PENDAPATAN ASLI DAERAH (PAD)	-	02. Pemantapan Kualitas Sumber Daya Manusia Yang Unggul dan Berdaya Saing Peningkatan keterampilan dan keahlian Angkatan kerja	-		1.200.000.000,00	DINAS TENAGA KERJA
	2.07.03.2.01.0003	Pengadaan Sarana Pelatihan Kerja Kabupaten/Kota														
			<i>Jumlah Pengadaan dan Pemeliharaan Sarana Pelatihan Kerja</i>				15 Unit	856.658.820,00	Kab. Tapin, Semua Kecamatan, Semua Kel/Desa	PENDAPATAN ASLI DAERAH (PAD)	-	02. Pemantapan Kualitas Sumber Daya Manusia Yang Unggul dan Berdaya Saing Peningkatan keterampilan dan keahlian Angkatan kerja	-		1.500.000.000,00	DINAS TENAGA KERJA

NO	KODE	URUSAN / BIDANG URUSAN / PROGRAM / KEGIATAN / SUB KEGIATAN	INDIKATOR PROGRAM / KEGIATAN / SUB KEGIATAN	TARGET AKHIR PERIODE RENSTRA OPD	REALISASI CAPAIAN RENJA OPD TAHUN 2023	PRAKIRAAN CAPAIAN TARGET RENJA OPD TAHUN 2024	CAPAIAN KINERJA DAN KERANGKA PENDANAAN						KELOMPOK SASARAN	PRAKIRAAN MAJU RENCANA TAHUN 2026		PERANGKAT DAERAH PENANGGUNG JAWAB
							TARGET 2025	PAGU INDIKATIF (Rp)	LOKASI	SUMBER DANA	PRIORITAS			TARGET	PAGU INDIKATIF (Rp)	
											NASIONAL	DAERAH				
1	2	3	4	5	6	7	8	9	10	11	12	13	14	15	16	17
	2.07.03.2.02	Pembinaan Lembaga Pelatihan Kerja Swasta	<i>Persentase Lembaga Pelatihan Kerja Swasta yang dibina (Dengan Satuan:Persen)</i>	100 %			100 %	9.186.000,00			-	02. Pemant apan Kualitas Sumber Daya Manusia Yang Unggul dan Berdaya Saing Peningkata n keterampi lan dan keahlian Angkatan kerja	-	100 %	37.800.000,00	DINAS TENAGA KERJA
	2.07.03.2.02.0001	Pembinaan Lembaga Pelatihan Kerja Swasta														
			<i>Jumlah Lembaga Pelatihan Kerja Swasta yang Dibina</i>				12 Lembaga	9.186.000,00	Kab. Tapin, Semua Kecamatan, Semua Kel/Desa	PENDAPATAN ASLI DAERAH (PAD)	-	02. Pemant apan Kualitas Sumber Daya Manusia Yang Unggul dan Berdaya Saing Peningkata n keterampi lan dan keahlian Angkatan kerja	-		37.800.000,00	DINAS TENAGA KERJA
	2.07.03.2.03	Perizinan dan Pendaftaran Lembaga Pelatihan Kerja	<i>Persentase meningkatnya pelayanan perizinan dan pendaftaran Lembaga Pelatihan Kerja (Dengan Satuan:Persen)</i>	26 %			23 %	0,00			-	02. Pemant apan Kualitas Sumber Daya Manusia Yang Unggul dan Berdaya Saing Peningkata n keterampi lan dan keahlian Angkatan kerja	-	26 %	84.000.000,00	DINAS TENAGA KERJA
	2.07.03.2.03.0001	Penyediaan Sumber Daya Perizinan Lembaga Pelatihan Kerja Secara Terintegrasi														

NO	KODE	URUSAN / BIDANG URUSAN / PROGRAM / KEGIATAN / SUB KEGIATAN	INDIKATOR PROGRAM / KEGIATAN / SUB KEGIATAN	TARGET AKHIR PERIODE RENSTRA OPD	REALISASI CAPAIAN RENJA OPD TAHUN 2023	PRAKIRAAN CAPAIAN TARGET RENJA OPD TAHUN 2024	CAPAIAN KINERJA DAN KERANGKA PENDANAAN						KELOMPOK SASARAN	PRAKIRAAN MAJU RENCANA TAHUN 2026		PERANGKAT DAERAH PENANGGUNG JAWAB
							TARGET 2025	PAGU INDIKATIF (Rp)	LOKASI	SUMBER DANA	PRIORITAS			TARGET	PAGU INDIKATIF (Rp)	
											NASIONAL	DAERAH				
1	2	3	4	5	6	7	8	9	10	11	12	13	14	15	16	17
			<i>Jumlah Pencari Kerja yang Mendapatkan Penyuluhan dan Bimbingan Jabatan</i>				50 Orang	15.431.000,00	Kab. Tapin, Semua Kecamatan, Semua Kel/Desa	PENDAPATAN ASLI DAERAH (PAD)	-	02. Pemantapan Kualitas Sumber Daya Manusia Yang Unggul dan Berdaya Saing Peningkatan keterampilan dan keahlian Angkatan kerja	-		46.200.000,00	DINAS TENAGA KERJA
	2.07.04.2.01.0004	Penyelenggaraan Unit Layanan Disabilitas Ketenagakerjaan														
			<i>Jumlah Tenaga Kerja Disabilitas yang Mendapatkan Fasilitas Layanan ULD</i>				15 Orang	55.631.000,00	Kab. Tapin, Semua Kecamatan, Semua Kel/Desa	PENDAPATAN ASLI DAERAH (PAD)	-	02. Pemantapan Kualitas Sumber Daya Manusia Yang Unggul dan Berdaya Saing Peningkatan keterampilan dan keahlian Angkatan kerja	-		750.000.000,00	DINAS TENAGA KERJA
	2.07.04.2.01.0005	Perluasan Kesempatan Kerja														
			<i>Jumlah Tenaga Kerja yang Diberdayakan Melalui program Perluasan Kesempatan Kerja</i>				108 Orang	520.527.810,00	Kab. Tapin, Semua Kecamatan, Semua Kel/Desa	PENDAPATAN ASLI DAERAH (PAD)	-	02. Pemantapan Kualitas Sumber Daya Manusia Yang Unggul dan Berdaya Saing Peningkatan keterampilan dan keahlian Angkatan kerja	-		2.900.000.000,00	DINAS TENAGA KERJA

NO	KODE	URUSAN / BIDANG URUSAN / PROGRAM / KEGIATAN / SUB KEGIATAN	INDIKATOR PROGRAM / KEGIATAN / SUB KEGIATAN	TARGET AKHIR PERIODE RENSTRA OPD	REALISASI CAPAIAN RENJA OPD TAHUN 2023	PRAKIRAAN CAPAIAN TARGET RENJA OPD TAHUN 2024	CAPAIAN KINERJA DAN KERANGKA PENDANAAN					KELOMPOK SASARAN	PRAKIRAAN MAJU RENCANA TAHUN 2026		PERANGKAT DAERAH PENANGGUNG JAWAB	
							TARGET 2025	PAGU INDIKATIF (Rp)	LOKASI	SUMBER DANA	PRIORITAS		TARGET	PAGU INDIKATIF (Rp)		
											NASIONAL					DAERAH
1	2	3	4	5	6	7	8	9	10	11	12	13	14	15	16	17
	2.07.04.2.03	Pengelolaan Informasi Pasar Kerja	<i>Persentase Jumlah Pencari Kerja yang mendapatkan Informasi Pasar Kerja (Dengan Satuan:Persen)</i>	100 %			100 %	163.501.885,00			-	02. Pemantapan Kualitas Sumber Daya Manusia Yang Unggul dan Berdaya Saing Peningkatan keterampilan dan keahlian Angkatan kerja	-	100 %	1.750.000.000,00	DINAS TENAGA KERJA
	2.07.04.2.03.0002	Pelayanan dan Penyediaan Informasi Pasar Kerja Online														
			<i>Jumlah Pencari dan Pemberi Kerja yang Terdaftar dalam Pasar Kerja Melalui Sistem Online (Karir Hub)</i>				1456 Orang	115.762.800,00	Kab. Tapin, Semua Kecamatan, Semua Kel/Desa	PENDAPATAN ASLI DAERAH (PAD)	-	02. Pemantapan Kualitas Sumber Daya Manusia Yang Unggul dan Berdaya Saing Peningkatan keterampilan dan keahlian Angkatan kerja	-		1.000.000.000,00	DINAS TENAGA KERJA
	2.07.04.2.03.0003	Job Fair/Bursa Kerja														
			<i>Jumlah Pencari Kerja yang Mendapatkan Pekerjaan Melalui Job Fair/Bursa Kerja</i>				75 Orang	47.739.085,00	Kab. Tapin, Semua Kecamatan, Semua Kel/Desa	PENDAPATAN ASLI DAERAH (PAD)	-	02. Pemantapan Kualitas Sumber Daya Manusia Yang Unggul dan Berdaya Saing Peningkatan keterampilan dan keahlian Angkatan kerja	-		750.000.000,00	DINAS TENAGA KERJA

NO	KODE	URUSAN / BIDANG URUSAN / PROGRAM / KEGIATAN / SUB KEGIATAN	INDIKATOR PROGRAM / KEGIATAN / SUB KEGIATAN	TARGET AKHIR PERIODE RENSTRA OPD	REALISASI CAPAIAN RENJA OPD TAHUN 2023	PRAKIRAAN CAPAIAN TARGET RENJA OPD TAHUN 2024	CAPAIAN KINERJA DAN KERANGKA PENDANAAN					KELOMPOK SASARAN	PRAKIRAAN MAJU RENCANA TAHUN 2026		PERANGKAT DAERAH PENANGGUNG JAWAB	
							TARGET 2025	PAGU INDIKATIF (Rp)	LOKASI	SUMBER DANA	PRIORITAS		TARGET	PAGU INDIKATIF (Rp)		
											NASIONAL					DAERAH
1	2	3	4	5	6	7	8	9	10	11	12	13	14	15	16	17
	2.07.04.2.04	Pelindungan PMI (Pra dan Purna Penempatan) di Daerah Kabupaten/Kota	<i>Persentase Peningkatan Potensi Penyerapan Tenaga Kerja (Dengan Satuan:Persen)</i>	70 %			60 %	147.631.200,00			-	02. Pemantapan Kualitas Sumber Daya Manusia Yang Unggul dan Berdaya Saing Peningkatan keterampilan dan keahlian Angkatan kerja	-	65 %	1.850.400.000,00	DINAS TENAGA KERJA
	2.07.04.2.04.0001	Peningkatan Pelindungan dan Kompetensi Calon Pekerja Migran Indonesia (PMI)/Pekerja Migran Indonesia (PMI)														
			<i>Jumlah CPMI/PMI yang Dilindungi dan Ditingkatkan Kompetensinya</i>				46 Orang	113.017.400,00	Kab. Tapin, Semua Kecamatan, Semua Kel/Desa	PENDAPATAN ASLI DAERAH (PAD)	-	02. Pemantapan Kualitas Sumber Daya Manusia Yang Unggul dan Berdaya Saing Peningkatan keterampilan dan keahlian Angkatan kerja	-		1.800.000.000,00	DINAS TENAGA KERJA
	2.07.04.2.04.0002	Penyediaan Layanan Terpadu pada Calon Pekerja Migran														
			<i>Jumlah CPMI yang Terlayani sesuai Prosedur dalam LTSA dan PMI Bermasalah yang Ditangani</i>				30 Orang	34.613.800,00	Kab. Tapin, Semua Kecamatan, Semua Kel/Desa	PENDAPATAN ASLI DAERAH (PAD)	-	02. Pemantapan Kualitas Sumber Daya Manusia Yang Unggul dan Berdaya Saing Peningkatan keterampilan dan keahlian Angkatan kerja	-		50.400.000,00	DINAS TENAGA KERJA
4.	2.07.05	PROGRAM HUBUNGAN INDUSTRIAL	<i>Persentase Penurunan Angka Perselisihan Hubungan Industrial antara Pekerja dengan Perusahaan</i>	23% %			23% %	557.064.750,00						23% %	1.348.200.000,00	

NO	KODE	URUSAN / BIDANG URUSAN / PROGRAM / KEGIATAN / SUB KEGIATAN	INDIKATOR PROGRAM / KEGIATAN / SUB KEGIATAN	TARGET AKHIR PERIODE RENSTRA OPD	REALISASI CAPAIAN RENJA OPD TAHUN 2023	PRAKIRAAN CAPAIAN TARGET RENJA OPD TAHUN 2024	CAPAIAN KINERJA DAN KERANGKA PENDANAAN						KELOMPOK SASARAN	PRAKIRAAN MAJU RENCANA TAHUN 2026		PERANGKAT DAERAH PENANGGUNG JAWAB
							TARGET 2025	PAGU INDIKATIF (Rp)	LOKASI	SUMBER DANA	PRIORITAS			TARGET	PAGU INDIKATIF (Rp)	
											NASIONAL	DAERAH				
1	2	3	4	5	6	7	8	9	10	11	12	13	14	15	16	17
	2.07.05.2.01	Pengesahan Peraturan Perusahaan dan Pendaftaran Perjanjian Kerja Bersama untuk Perusahaan yang Hanya Beroperasi dalam 1 (Satu) Daerah Kabupaten/Kota	<i>Persentase Perusahaan yang menerapkan Tata Kerja yang layak (Dengan Satuan:Persen)</i>	73 %			72 %	53.521.500,00			-	02. Pemantapan Kualitas Sumber Daya Manusia Yang Unggul dan Berdaya Saing Peningkatan keterampilan dan keahlian Angkatan kerja	-	73 %	245.000.000,00	DINAS TENAGA KERJA
	2.07.05.2.01.0001	Pengesahan Peraturan Perusahaan bagi Perusahaan														
			<i>Jumlah Perusahaan yang Melaksanakan Pengesahan Peraturan Perusahaan yang Terkait dengan Hubungan Industrial dan Terdaftar di WLKP Online</i>				96 Perusahaan	16.108.000,00	Kab. Tapin, Semua Kecamatan, Semua Kel/Desa	PENDAPATAN ASLI DAERAH (PAD)	-	02. Pemantapan Kualitas Sumber Daya Manusia Yang Unggul dan Berdaya Saing Peningkatan keterampilan dan keahlian Angkatan kerja	-		35.000.000,00	DINAS TENAGA KERJA
	2.07.05.2.01.0003	Penyelenggaraan Pendataan dan Informasi Sarana Hubungan Industrial dan Jaminan Sosial Tenaga Kerja serta Pengupahan														
			<i>Jumlah Data dan Informasi Sarana HI (PP/PKB, Struktur Skala Upah, dan LKS Bipartit) dan Pekerja yang Terdaftar sebagai Peserta Jamsostek serta Pengupahan</i>				92 Laporan	37.413.500,00	Kab. Tapin, Semua Kecamatan, Semua Kel/Desa	PENDAPATAN ASLI DAERAH (PAD)	-	02. Pemantapan Kualitas Sumber Daya Manusia Yang Unggul dan Berdaya Saing Peningkatan keterampilan dan keahlian Angkatan kerja	-		210.000.000,00	DINAS TENAGA KERJA

NO	KODE	URUSAN / BIDANG URUSAN / PROGRAM / KEGIATAN / SUB KEGIATAN	INDIKATOR PROGRAM / KEGIATAN / SUB KEGIATAN	TARGET AKHIR PERIODE RENSTRA OPD	REALISASI CAPAIAN RENJA OPD TAHUN 2023	PRAKIRAAN CAPAIAN TARGET RENJA OPD TAHUN 2024	CAPAIAN KINERJA DAN KERANGKA PENDANAAN						KELOMPOK SASARAN	PRAKIRAAN MAJU RENCANA TAHUN 2026		PERANGKAT DAERAH PENANGGUNG JAWAB
							TARGET 2025	PAGU INDIKATIF (Rp)	LOKASI	SUMBER DANA	PRIORITAS			TARGET	PAGU INDIKATIF (Rp)	
											NASIONAL	DAERAH				
1	2	3	4	5	6	7	8	9	10	11	12	13	14	15	16	17
	2.07.05.2.02	Pencegahan dan Penyelesaian Perselisihan Hubungan Industrial, Mogok Kerja dan Penutupan Perusahaan di Daerah Kabupaten/Kota	<i>Persentase Perselisihan Kasus yang diselesaikan (Dengan Satuan:Persen)</i>	90 %			87 %	503.543.250,00			-	02. Pemantapan Kualitas Sumber Daya Manusia Yang Unggul dan Berdaya Saing Peningkatan keterampilan dan keahlian Angkatan kerja	-	90 %	1.103.200.000,00	DINAS TENAGA KERJA
	2.07.05.2.02.0001	Pencegahan Perselisihan Hubungan Industrial, Mogok Kerja, dan Penutupan Perusahaan yang Berakibat/Berdampak pada Kepentingan di 1 (Satu) Daerah Kabupaten/Kota														
			<i>Jumlah Perselisihan yang Dicegah</i>				0 Perkara	213.604.350,00	Kab. Tapin, Semua Kecamatan, Semua Kel/Desa	PENDAPATAN ASLI DAERAH (PAD)	-	02. Pemantapan Kualitas Sumber Daya Manusia Yang Unggul dan Berdaya Saing Peningkatan keterampilan dan keahlian Angkatan kerja	-		235.200.000,00	DINAS TENAGA KERJA
	2.07.05.2.02.0002	Penyelesaian Perselisihan Hubungan Industrial, Mogok Kerja, dan Penutupan Perusahaan yang Berakibat/Berdampak pada Kepentingan di 1 (satu) Daerah Kabupaten/Kota														
			<i>Jumlah Perkara Perselisihan yang terselesaikan</i>				5 Perkara	77.540.500,00	Kab. Tapin, Semua Kecamatan, Semua Kel/Desa	PENDAPATAN ASLI DAERAH (PAD)	-	02. Pemantapan Kualitas Sumber Daya Manusia Yang Unggul dan Berdaya Saing Peningkatan keterampilan dan keahlian Angkatan kerja	-		168.000.000,00	DINAS TENAGA KERJA
	2.07.05.2.02.0005	Pengembangan Pelaksanaan Jaminan Sosial Tenaga Kerja dan Fasilitas Kesejahteraan Pekerja														

NO	KODE	URUSAN / BIDANG URUSAN / PROGRAM / KEGIATAN / SUB KEGIATAN	INDIKATOR PROGRAM / KEGIATAN / SUB KEGIATAN	TARGET AKHIR PERIODE RENSTRA OPD	REALISASI CAPAIAN RENJA OPD TAHUN 2023	PRAKIRAAN CAPAIAN TARGET RENJA OPD TAHUN 2024	CAPAIAN KINERJA DAN KERANGKA PENDANAAN						KELOMPOK SASARAN	PRAKIRAAN MAJU RENCANA TAHUN 2026		PERANGKAT DAERAH PENANGGUNG JAWAB
							TARGET 2025	PAGU INDIKATIF (Rp)	LOKASI	SUMBER DANA	PRIORITAS			TARGET	PAGU INDIKATIF (Rp)	
											NASIONAL	DAERAH				
1	2	3	4	5	6	7	8	9	10	11	12	13	14	15	16	17
			<i>Terlaksananya Program Jaminan Sosial Tenaga Kerja dan Fasilitas Kesejahteraan Pekerja</i>				6000 Orang	212.398.400,00	Kab. Tapin, Semua Kecamatan, Semua Kel/Desa	PENDAPATAN ASLI DAERAH (PAD)	-	02. Pemantapan Kualitas Sumber Daya Manusia Yang Unggul dan Berdaya Saing Peningkatan keterampilan dan keahlian Angkatan kerja	-		700.000.000,00	DINAS TENAGA KERJA
DINAS PEMBERDAYAAN PEREMPUAN DAN PERLINDUNGAN ANAK								5.912.924.670,00							163.000.000,00	
	2	URUSAN PEMERINTAHAN WAJIB YANG TIDAK BERKAITAN DENGAN PELAYANAN DASAR						5.912.924.670,00							163.000.000,00	
	2.08	URUSAN PEMERINTAHAN BIDANG PEMBERDAYAAN PEREMPUAN DAN PERLINDUNGAN ANAK						5.912.924.670,00							163.000.000,00	
1.	2.08.01	PROGRAM PENUNJANG URUSAN PEMERINTAHAN DAERAH KABUPATEN/KOTA	<i>Persentase ASN dengan capaian kinerja >90% Persentase hasil temuan pemeriksaan yang ditindaklanjuti Nilai Komponen AKIP Indeks Kepuasan Pelayanan Sekretariat</i>	100 % 80 % 0 %			50 persen 100 persen 75,00 Nilai 80 indeks	4.281.132.020,00						100 % 80 % 90 %	163.000.000,00	
	2.08.01.2.01	Perencanaan, Penganggaran, dan Evaluasi Kinerja Perangkat Daerah	<i>Persentase tindaklanjut perencanaan kinerja atas rekomendasi dari mitra kerja Bappelitbang Persentase laporan hasil monitoring dan evaluasi perencanaan kinerja yang ditindaklanjuti Persentase rekomendasi LHE AKIP yang ditindaklanjuti</i>	85 % 100 % 100 %			100 persen 100 persen 100 persen	12.499.900,00			Meningkatkan Sumber Daya Manusia Yang Berkualitas Dan Berdaya Saing	02. Pemantapan Kualitas Sumber Daya Manusia Yang Unggul dan Berdaya Saing Optimalisasi perlindungan sosial dan pemberdayaan masyarakat	DP3A	85 % 100 % 100 %	0,00	DINAS PEMBERDAYAAN PEREMPUAN DAN PERLINDUNGAN ANAK
	2.08.01.2.01.0006	Koordinasi dan Penyusunan Laporan Capaian Kinerja dan Ikhtisar Realisasi Kinerja SKPD														

NO	KODE	URUSAN / BIDANG URUSAN / PROGRAM / KEGIATAN / SUB KEGIATAN	INDIKATOR PROGRAM / KEGIATAN / SUB KEGIATAN	TARGET AKHIR PERIODE RENSTRA OPD	REALISASI CAPAIAN RENJA OPD TAHUN 2023	PRAKIRAAN CAPAIAN TARGET RENJA OPD TAHUN 2024	CAPAIAN KINERJA DAN KERANGKA PENDANAAN					KELOMPOK SASARAN	PRAKIRAAN MAJU RENCANA TAHUN 2026		PERANGKAT DAERAH PENANGGUNG JAWAB	
							TARGET 2025	PAGU INDIKATIF (Rp)	LOKASI	SUMBER DANA	PRIORITAS		TARGET	PAGU INDIKATIF (Rp)		
											NASIONAL					DAERAH
1	2	3	4	5	6	7	8	9	10	11	12	13	14	15	16	17
			<i>Jumlah Laporan Capaian Kinerja dan Ikhtisar Realisasi Kinerja SKPD dan Laporan Hasil Koordinasi Penyusunan Laporan Capaian Kinerja dan Ikhtisar Realisasi Kinerja SKPD</i>				13 Laporan	12.499.900,00	Kab. Tapin, Semua Kecamatan, Semua Kel/Desa	PENDAPATAN ASLI DAERAH (PAD)	Meningkatkan Sumber Daya Manusia Yang Berkualitas Dan Berdaya Saing	02. Pemantapan Kualitas Sumber Daya Manusia Yang Unggul dan Berdaya Saing Optimalisasi perlindungan sosial dan pemberdayaan masyarakat	DP3A		0,00	DINAS PEMBERDAYAAN PEREMPUAN DAN PERLINDUNGAN ANAK
	2.08.01.2.02	Administrasi Keuangan Perangkat Daerah	<i>Persentase Laporan keuangan yang disampaikan tepat waktu dan sesuai Standar Akuntansi Pemerintahan (SAP) Persentase Surat Pertanggungjawaban yang sesuai dengan standar penatausahaan keuangan</i>	100 % 100 % 95 %			100 persen 1 persen	2.530.284.214,00			Meningkatkan Sumber Daya Manusia Yang Berkualitas Dan Berdaya Saing	02. Pemantapan Kualitas Sumber Daya Manusia Yang Unggul dan Berdaya Saing Optimalisasi perlindungan sosial dan pemberdayaan masyarakat	DP3A	100 % 100 % 95 %	0,00	DINAS PEMBERDAYAAN PEREMPUAN DAN PERLINDUNGAN ANAK
	2.08.01.2.02.0001	Penyediaan Gaji dan Tunjangan ASN														
			<i>Jumlah Orang yang Menerima Gaji dan Tunjangan ASN</i>				14 Orang/bulan	2.520.238.014,00	Kab. Tapin, Semua Kecamatan, Semua Kel/Desa	PENDAPATAN ASLI DAERAH (PAD)	Meningkatkan Sumber Daya Manusia Yang Berkualitas Dan Berdaya Saing	02. Pemantapan Kualitas Sumber Daya Manusia Yang Unggul dan Berdaya Saing Optimalisasi perlindungan sosial dan pemberdayaan masyarakat	DP3A		0,00	DINAS PEMBERDAYAAN PEREMPUAN DAN PERLINDUNGAN ANAK
	2.08.01.2.02.0005	Koordinasi dan Penyusunan Laporan Keuangan Akhir Tahun SKPD														

NO	KODE	URUSAN / BIDANG URUSAN / PROGRAM / KEGIATAN / SUB KEGIATAN	INDIKATOR PROGRAM / KEGIATAN / SUB KEGIATAN	TARGET AKHIR PERIODE RENSTRA OPD	REALISASI CAPAIAN RENJA OPD TAHUN 2023	PRAKIRAAN CAPAIAN TARGET RENJA OPD TAHUN 2024	CAPAIAN KINERJA DAN KERANGKA PENDANAAN					KELOMPOK SASARAN	PRAKIRAAN MAJU RENCANA TAHUN 2026		PERANGKAT DAERAH PENANGGUNG JAWAB	
							TARGET 2025	PAGU INDIKATIF (Rp)	LOKASI	SUMBER DANA	PRIORITAS		TARGET	PAGU INDIKATIF (Rp)		
											NASIONAL					DAERAH
1	2	3	4	5	6	7	8	9	10	11	12	13	14	15	16	17
			<i>Jumlah Laporan Keuangan Akhir Tahun SKPD dan Laporan Hasil Koordinasi Penyusunan Laporan Keuangan Akhir Tahun SKPD</i>				1 Laporan	4.999.500,00	Kab. Tapin, Semua Kecamatan, Semua Kel/Desa	PENDAPATAN ASLI DAERAH (PAD)	Meningkatkan Sumber Daya Manusia Yang Berkualitas Dan Berdaya Saing	02. Pemantapan Kualitas Sumber Daya Manusia Yang Unggul dan Berdaya Saing Optimalisasi perlindungan sosial dan pemberdayaan masyarakat	DP3A		0,00	DINAS PEMBERDAYAAN PEREMPUAN DAN PERLINDUNGAN ANAK
	2.08.01.2.02.0007	Koordinasi dan Penyusunan Laporan Keuangan Bulanan/ Triwulanan/ Semesteran SKPD														
			<i>Jumlah Laporan Keuangan Bulanan/ Triwulanan/ Semesteran SKPD dan Laporan Koordinasi Penyusunan Laporan Keuangan Bulanan/Triwulanan/Semesteran SKPD</i>				1 Laporan	5.046.700,00	Kab. Tapin, Semua Kecamatan, Semua Kel/Desa	PENDAPATAN ASLI DAERAH (PAD)	Meningkatkan Sumber Daya Manusia Yang Berkualitas Dan Berdaya Saing	02. Pemantapan Kualitas Sumber Daya Manusia Yang Unggul dan Berdaya Saing Optimalisasi perlindungan sosial dan pemberdayaan masyarakat	DP3A		0,00	DINAS PEMBERDAYAAN PEREMPUAN DAN PERLINDUNGAN ANAK
	2.08.01.2.06	Administrasi Umum Perangkat Daerah	<i>Persentase Kelulusan ASN Perangkat Daerah yang mengikuti Peningkatan Kapasitas</i>	85 Angka 75 %			100 persen	1.312.594.400,00			Meningkatkan Sumber Daya Manusia Yang Berkualitas Dan Berdaya Saing	02. Pemantapan Kualitas Sumber Daya Manusia Yang Unggul dan Berdaya Saing Optimalisasi perlindungan sosial dan pemberdayaan masyarakat	ASN	85 Angka 75 %	0,00	DINAS PEMBERDAYAAN PEREMPUAN DAN PERLINDUNGAN ANAK
	2.08.01.2.06.0001	Penyediaan Komponen Instalasi Listrik/Penerangan Bangunan Kantor														

NO	KODE	URUSAN / BIDANG URUSAN / PROGRAM / KEGIATAN / SUB KEGIATAN	INDIKATOR PROGRAM / KEGIATAN / SUB KEGIATAN	TARGET AKHIR PERIODE RENSTRA OPD	REALISASI CAPAIAN RENJA OPD TAHUN 2023	PRAKIRAAN CAPAIAN TARGET RENJA OPD TAHUN 2024	CAPAIAN KINERJA DAN KERANGKA PENDANAAN						KELOMPOK SASARAN	PRAKIRAAN MAJU RENCANA TAHUN 2026		PERANGKAT DAERAH PENANGGUNG JAWAB
							TARGET 2025	PAGU INDIKATIF (Rp)	LOKASI	SUMBER DANA	PRIORITAS			TARGET	PAGU INDIKATIF (Rp)	
											NASIONAL	DAERAH				
1	2	3	4	5	6	7	8	9	10	11	12	13	14	15	16	17
			Jumlah Paket Komponen Instalasi Listrik/Penerangan Bangunan Kantor yang Disediakan				1 Paket	4.213.200,00	Kab. Tapin, Semua Kecamatan, Semua Kel/Desa	PENDAPATAN ASLI DAERAH (PAD)	Meningkatkan Sumber Daya Manusia Yang Berkualitas Dan Berdaya Saing	02. Pemantapan Kualitas Sumber Daya Manusia Yang Unggul dan Berdaya Saing Optimalisasi perlindungan sosial dan pemberdayaan masyarakat	ASN		0,00	DINAS PEMBERDAYAAN PEREMPUAN DAN PERLINDUNGAN ANAK
	2.08.01.2.06.0002	Penyediaan Peralatan dan Perlengkapan Kantor														
			Jumlah Paket Peralatan dan Perlengkapan Kantor yang Disediakan				12 Paket	43.456.400,00	Kab. Tapin, Semua Kecamatan, Semua Kel/Desa	PENDAPATAN ASLI DAERAH (PAD)	Meningkatkan Sumber Daya Manusia Yang Berkualitas Dan Berdaya Saing	02. Pemantapan Kualitas Sumber Daya Manusia Yang Unggul dan Berdaya Saing Optimalisasi perlindungan sosial dan pemberdayaan masyarakat	ASN		0,00	DINAS PEMBERDAYAAN PEREMPUAN DAN PERLINDUNGAN ANAK
	2.08.01.2.06.0004	Penyediaan Bahan Logistik Kantor														
			Jumlah Paket Bahan Logistik Kantor yang Disediakan				12 Paket	96.645.450,00	Kab. Tapin, Semua Kecamatan, Semua Kel/Desa	PENDAPATAN ASLI DAERAH (PAD)	Meningkatkan Sumber Daya Manusia Yang Berkualitas Dan Berdaya Saing	02. Pemantapan Kualitas Sumber Daya Manusia Yang Unggul dan Berdaya Saing Optimalisasi perlindungan sosial dan pemberdayaan masyarakat	ASN		0,00	DINAS PEMBERDAYAAN PEREMPUAN DAN PERLINDUNGAN ANAK
	2.08.01.2.06.0005	Penyediaan Barang Cetak dan Penggandaan														

NO	KODE	URUSAN / BIDANG URUSAN / PROGRAM / KEGIATAN / SUB KEGIATAN	INDIKATOR PROGRAM / KEGIATAN / SUB KEGIATAN	TARGET AKHIR PERIODE RENSTRA OPD	REALISASI CAPAIAN RENJA OPD TAHUN 2023	PRAKIRAAN CAPAIAN TARGET RENJA OPD TAHUN 2024	CAPAIAN KINERJA DAN KERANGKA PENDANAAN						KELOMPOK SASARAN	PRAKIRAAN MAJU RENCANA TAHUN 2026		PERANGKAT DAERAH PENANGGUNG JAWAB
							TARGET 2025	PAGU INDIKATIF (Rp)	LOKASI	SUMBER DANA	PRIORITAS			TARGET	PAGU INDIKATIF (Rp)	
											NASIONAL	DAERAH				
1	2	3	4	5	6	7	8	9	10	11	12	13	14	15	16	17
			<i>Jumlah Paket Barang Cetak dan Penggandaan yang Disediakan</i>				12 Paket	11.029.100,00	Kab. Tapin, Semua Kecamatan, Semua Kel/Desa	PENDAPATAN ASLI DAERAH (PAD)	Meningkatkan Sumber Daya Manusia Yang Berkualitas Dan Berdaya Saing	02. Pemantapan Kualitas Sumber Daya Manusia Yang Unggul dan Berdaya Saing Optimalisasi perlindungan sosial dan pemberdayaan masyarakat	ASN		0,00	DINAS PEMBERDAYAAN PEREMPUAN DAN PERLINDUNGAN ANAK
	2.08.01.2.06.0008	Fasilitasi Kunjungan Tamu														
			<i>Jumlah Laporan Fasilitasi Kunjungan Tamu</i>				1 Laporan	1.011.600,00	Kab. Tapin, Semua Kecamatan, Semua Kel/Desa	PENDAPATAN ASLI DAERAH (PAD)	Meningkatkan Sumber Daya Manusia Yang Berkualitas Dan Berdaya Saing	02. Pemantapan Kualitas Sumber Daya Manusia Yang Unggul dan Berdaya Saing Optimalisasi perlindungan sosial dan pemberdayaan masyarakat	ASN		0,00	DINAS PEMBERDAYAAN PEREMPUAN DAN PERLINDUNGAN ANAK
	2.08.01.2.06.0009	Penyelenggaraan Rapat Koordinasi dan Konsultasi SKPD														
			<i>Jumlah Laporan Penyelenggaraan Rapat Koordinasi dan Konsultasi SKPD</i>				12 Laporan	1.156.238.650,00	Kab. Tapin, Semua Kecamatan, Semua Kel/Desa	PENDAPATAN ASLI DAERAH (PAD)	Meningkatkan Sumber Daya Manusia Yang Berkualitas Dan Berdaya Saing	02. Pemantapan Kualitas Sumber Daya Manusia Yang Unggul dan Berdaya Saing Optimalisasi perlindungan sosial dan pemberdayaan masyarakat	ASN		0,00	DINAS PEMBERDAYAAN PEREMPUAN DAN PERLINDUNGAN ANAK

NO	KODE	URUSAN / BIDANG URUSAN / PROGRAM / KEGIATAN / SUB KEGIATAN	INDIKATOR PROGRAM / KEGIATAN / SUB KEGIATAN	TARGET AKHIR PERIODE RENSTRA OPD	REALISASI CAPAIAN RENJA OPD TAHUN 2023	PRAKIRAAN CAPAIAN TARGET RENJA OPD TAHUN 2024	CAPAIAN KINERJA DAN KERANGKA PENDANAAN					KELOMPOK SASARAN	PRAKIRAAN MAJU RENCANA TAHUN 2026		PERANGKAT DAERAH PENANGGUNG JAWAB	
							TARGET 2025	PAGU INDIKATIF (Rp)	LOKASI	SUMBER DANA	PRIORITAS		TARGET	PAGU INDIKATIF (Rp)		
											NASIONAL					DAERAH
1	2	3	4	5	6	7	8	9	10	11	12	13	14	15	16	17
	2.08.01.2.07	Pengadaan Barang Milik Daerah Penunjang Urusan Pemerintah Daerah	<i>Persentase Barang Milik Daerah (BMD) dalam Kondisi Baik</i>	85 %			85 persen	47.179.008,00			Meningkatkan Sumber Daya Manusia Yang Berkualitas Dan Berdaya Saing	02. Pemantapan Kualitas Sumber Daya Manusia Yang Unggul dan Berdaya Saing Optimalisasi perlindungan sosial dan pemberdayaan masyarakat	ASN	85 %	0,00	DINAS PEMBERDAYAAN PEREMPUAN DAN PERLINDUNGAN ANAK
	2.08.01.2.07.0006	Pengadaan Peralatan dan Mesin Lainnya														
			<i>Jumlah Unit Peralatan dan Mesin Lainnya yang Disediakan</i>				3 Unit	23.310.000,00	Kab. Tapin, Semua Kecamatan, Semua Kel/Desa	PENDAPATAN ASLI DAERAH (PAD)	Meningkatkan Sumber Daya Manusia Yang Berkualitas Dan Berdaya Saing	02. Pemantapan Kualitas Sumber Daya Manusia Yang Unggul dan Berdaya Saing Optimalisasi perlindungan sosial dan pemberdayaan masyarakat	ASN		0,00	DINAS PEMBERDAYAAN PEREMPUAN DAN PERLINDUNGAN ANAK
	2.08.01.2.07.0010	Pengadaan Sarana dan Prasarana Gedung Kantor atau Bangunan Lainnya														
			<i>Jumlah Unit Sarana dan Prasarana Gedung Kantor atau Bangunan Lainnya yang Disediakan</i>				18 Unit	23.869.008,00	Kab. Tapin, Semua Kecamatan, Semua Kel/Desa	PENDAPATAN ASLI DAERAH (PAD)	Meningkatkan Sumber Daya Manusia Yang Berkualitas Dan Berdaya Saing	02. Pemantapan Kualitas Sumber Daya Manusia Yang Unggul dan Berdaya Saing Optimalisasi perlindungan sosial dan pemberdayaan masyarakat	ASN		0,00	DINAS PEMBERDAYAAN PEREMPUAN DAN PERLINDUNGAN ANAK

NO	KODE	URUSAN / BIDANG URUSAN / PROGRAM / KEGIATAN / SUB KEGIATAN	INDIKATOR PROGRAM / KEGIATAN / SUB KEGIATAN	TARGET AKHIR PERIODE RENSTRA OPD	REALISASI CAPAIAN RENJA OPD TAHUN 2023	PRAKIRAAN CAPAIAN TARGET RENJA OPD TAHUN 2024	CAPAIAN KINERJA DAN KERANGKA PENDANAAN						KELOMPOK SASARAN	PRAKIRAAN MAJU RENCANA TAHUN 2026		PERANGKAT DAERAH PENANGGUNG JAWAB
							TARGET 2025	PAGU INDIKATIF (Rp)	LOKASI	SUMBER DANA	PRIORITAS			TARGET	PAGU INDIKATIF (Rp)	
											NASIONAL	DAERAH				
1	2	3	4	5	6	7	8	9	10	11	12	13	14	15	16	17
	2.08.01.2.08	Penyediaan Jasa Penunjang Urusan Pemerintahan Daerah	<i>Persentase ASN Perangkat Daerah yang Mendapatkan Pelayanan Adminitrasi Kepegawaian dengan baik</i>	85 Angka			100 persen	228.556.858,00			Meningkatk an Sumber Daya Manusia Yang Berkualitas Dan Berdaya Saing	02. Pemant apan Kualitas Sumber Daya Manusia Yang Unggul dan Berdaya Saing Optimalisas i perлиндun g an sosial dan pembe rdayaan masyarakat	ASN	85 Angka	163.000.000,00	DINAS PEMBERDAYAAN PEREMPUAN DAN PERLINDUNGAN ANAK
	2.08.01.2.08.0001	Penyediaan Jasa Surat Menyurat														
			<i>Jumlah Laporan Penyediaan Jasa Surat Menyurat</i>				1 Laporan	1.978.200,00	Kab. Tapin, Semua Kecamatan, Semua Kel/Desa	PENDAPATAN ASLI DAERAH (PAD)	Meningkatk an Sumber Daya Manusia Yang Berkualitas Dan Berdaya Saing	02. Pemant apan Kualitas Sumber Daya Manusia Yang Unggul dan Berdaya Saing Optimalisas i perлиндun g an sosial dan pembe rdayaan masyarakat	ASN		0,00	DINAS PEMBERDAYAAN PEREMPUAN DAN PERLINDUNGAN ANAK
	2.08.01.2.08.0002	Penyediaan Jasa Komunikasi, Sumber Daya Air dan Listrik														
			<i>Jumlah Laporan Penyediaan Jasa Komunikasi, Sumber Daya Air dan Listrik yang Disediakan</i>				12 Laporan	45.743.458,00	Kab. Tapin, Semua Kecamatan, Semua Kel/Desa	PENDAPATAN ASLI DAERAH (PAD)	Meningkatk an Sumber Daya Manusia Yang Berkualitas Dan Berdaya Saing	02. Pemant apan Kualitas Sumber Daya Manusia Yang Unggul dan Berdaya Saing Optimalisas i perлиндun g an sosial dan pembe rdayaan masyarakat	ASN		0,00	DINAS PEMBERDAYAAN PEREMPUAN DAN PERLINDUNGAN ANAK
	2.08.01.2.08.0004	Penyediaan Jasa Pelayanan Umum Kantor														

NO	KODE	URUSAN / BIDANG URUSAN / PROGRAM / KEGIATAN / SUB KEGIATAN	INDIKATOR PROGRAM / KEGIATAN / SUB KEGIATAN	TARGET AKHIR PERIODE RENSTRA OPD	REALISASI CAPAIAN RENJA OPD TAHUN 2023	PRAKIRAAN CAPAIAN TARGET RENJA OPD TAHUN 2024	CAPAIAN KINERJA DAN KERANGKA PENDANAAN					KELOMPOK SASARAN	PRAKIRAAN MAJU RENCANA TAHUN 2026		PERANGKAT DAERAH PENANGGUNG JAWAB	
							TARGET 2025	PAGU INDIKATIF (Rp)	LOKASI	SUMBER DANA	PRIORITAS		TARGET	PAGU INDIKATIF (Rp)		
											NASIONAL					DAERAH
1	2	3	4	5	6	7	8	9	10	11	12	13	14	15	16	17
			<i>Jumlah Laporan Penyediaan Jasa Pelayanan Umum Kantor yang Disediakan</i>				12 Laporan	180.835.200,00	Kab. Tapin, Semua Kecamatan, Semua Kel/Desa	PENDAPATAN ASLI DAERAH (PAD)	Meningkatk an Sumber Daya Manusia Yang Berkualitas Dan Berdaya Saing	02. Pemant apan Kualitas Sumber Daya Manusia Yang Unggul dan Berdaya Saing Optimalisas i perлиндung an sosial dan pembe rdayaan masyarakat	ASN		163.000.000,00	DINAS PEMBERDAYAAN PEREMPUAN DAN PERLINDUNGAN ANAK
	2.08.01.2.09	Pemeliharaan Barang Milik Daerah Penunjang Urusan Pemerintahan Daerah	<i>Persentase Barang Milik Daerah (BMD) dalam Kondisi Baik</i>	85 %			85 persen	150.017.640,00			Meningkatk an Sumber Daya Manusia Yang Berkualitas Dan Berdaya Saing	02. Pemant apan Kualitas Sumber Daya Manusia Yang Unggul dan Berdaya Saing Optimalisas i perлиндung an sosial dan pembe rdayaan masyarakat	ASN	85 %	0,00	DINAS PEMBERDAYAAN PEREMPUAN DAN PERLINDUNGAN ANAK
	2.08.01.2.09.0001	Penyediaan Jasa Pemeliharaan, Biaya Pemeliharaan, dan Pajak Kendaraan Perorangan Dinas atau Kendaraan Dinas Jabatan														
			<i>Jumlah Kendaraan Perorangan Dinas atau Kendaraan Dinas Jabatan yang Dipelihara dan dibayarkan Pajaknya</i>				4 Unit	85.679.751,00	Kab. Tapin, Semua Kecamatan, Semua Kel/Desa	PENDAPATAN ASLI DAERAH (PAD)	Meningkatk an Sumber Daya Manusia Yang Berkualitas Dan Berdaya Saing	02. Pemant apan Kualitas Sumber Daya Manusia Yang Unggul dan Berdaya Saing Optimalisas i perлиндung an sosial dan pembe rdayaan masyarakat	ASN		0,00	DINAS PEMBERDAYAAN PEREMPUAN DAN PERLINDUNGAN ANAK
	2.08.01.2.09.0006	Pemeliharaan Peralatan dan Mesin Lainnya														

NO	KODE	URUSAN / BIDANG URUSAN / PROGRAM / KEGIATAN / SUB KEGIATAN	INDIKATOR PROGRAM / KEGIATAN / SUB KEGIATAN	TARGET AKHIR PERIODE RENSTRA OPD	REALISASI CAPAIAN RENJA OPD TAHUN 2023	PRAKIRAAN CAPAIAN TARGET RENJA OPD TAHUN 2024	CAPAIAN KINERJA DAN KERANGKA PENDANAAN						KELOMPOK SASARAN	PRAKIRAAN MAJU RENCANA TAHUN 2026		PERANGKAT DAERAH PENANGGUNG JAWAB
							TARGET 2025	PAGU INDIKATIF (Rp)	LOKASI	SUMBER DANA	PRIORITAS			TARGET	PAGU INDIKATIF (Rp)	
											NASIONAL	DAERAH				
1	2	3	4	5	6	7	8	9	10	11	12	13	14	15	16	17
			<i>Jumlah Peralatan dan Mesin Lainnya yang Dipelihara</i>				30 Unit	6.218.031,00	Kab. Tapin, Semua Kecamatan, Semua Kel/Desa	PENDAPATAN ASLI DAERAH (PAD)	Meningkatkan Sumber Daya Manusia Yang Berkualitas Dan Berdaya Saing	02. Pemantapan Kualitas Sumber Daya Manusia Yang Unggul dan Berdaya Saing Optimalisasi perlindungan sosial dan pemberdayaan masyarakat	ASN		0,00	DINAS PEMBERDAYAAN PEREMPUAN DAN PERLINDUNGAN ANAK
	2.08.01.2.09.0010	Pemeliharaan/Rehabilitasi Sarana dan Prasarana Gedung Kantor atau Bangunan Lainnya														
			<i>Jumlah Sarana dan Prasarana Gedung Kantor atau Bangunan Lainnya yang Dipelihara/Direhabilitasi</i>				0 Unit	58.119.858,00	Kab. Tapin, Semua Kecamatan, Semua Kel/Desa	PENDAPATAN ASLI DAERAH (PAD)	Meningkatkan Sumber Daya Manusia Yang Berkualitas Dan Berdaya Saing	02. Pemantapan Kualitas Sumber Daya Manusia Yang Unggul dan Berdaya Saing Optimalisasi perlindungan sosial dan pemberdayaan masyarakat	ASN		0,00	DINAS PEMBERDAYAAN PEREMPUAN DAN PERLINDUNGAN ANAK
2.	2.08.02	PROGRAM PENGARUSUTAMAAN GENDER DAN PEMBERDAYAAN PEREMPUAN	<i>Persentase Perempuan yang bekerja Jumlah desa yang menjadi model Pengarusutamaan Gender Indeks Ketimpangan Gender Persentase Perempuan yang Berpartisipasi dalam Politik</i>	35 % 30 %			14,03 persen 1 desa 0,575 indeks 16 persen	272.283.600,00						35 % 30 %	0,00	
	2.08.02.2.01	Pelembagaan Pengarusutamaan Gender (PUG) pada Lembaga Pemerintah Kewenangan Kabupaten/Kota	<i>Persentase Peserta Sosialisasi yang memahami perencanaan penganggaran responsif gender (PPRG)</i>	0 %			100 persen	189.873.300,00			Meningkatkan Sumber Daya Manusia Yang Berkualitas Dan Berdaya Saing	02. Pemantapan Kualitas Sumber Daya Manusia Yang Unggul dan Berdaya Saing Optimalisasi perlindungan sosial dan pemberdayaan masyarakat	SKPD	3,5 %	0,00	DINAS PEMBERDAYAAN PEREMPUAN DAN PERLINDUNGAN ANAK
	2.08.02.2.01.0006	Advokasi Kebijakan dan Pendampingan Penyelenggaraan PUG kewenangan Kab/Kota														

NO	KODE	URUSAN / BIDANG URUSAN / PROGRAM / KEGIATAN / SUB KEGIATAN	INDIKATOR PROGRAM / KEGIATAN / SUB KEGIATAN	TARGET AKHIR PERIODE RENSTRA OPD	REALISASI CAPAIAN RENJA OPD TAHUN 2023	PRAKIRAAN CAPAIAN TARGET RENJA OPD TAHUN 2024	CAPAIAN KINERJA DAN KERANGKA PENDANAAN						KELOMPOK SASARAN	PRAKIRAAN MAJU RENCANA TAHUN 2026		PERANGKAT DAERAH PENANGGUNG JAWAB
							TARGET 2025	PAGU INDIKATIF (Rp)	LOKASI	SUMBER DANA	PRIORITAS			TARGET	PAGU INDIKATIF (Rp)	
											NASIONAL	DAERAH				
1	2	3	4	5	6	7	8	9	10	11	12	13	14	15	16	17
			<i>Jumlah SDM yang memperoleh advokasi Kebijakan dan Pendampingan Penyelenggaraan PUG</i>				400 Orang	189.873.300,00	Kab. Tapin, Semua Kecamatan, Semua Kel/Desa	PENDAPATAN ASLI DAERAH (PAD)	Meningkatkan Sumber Daya Manusia Yang Berkualitas Dan Berdaya Saing	02. Pemantauan Kualitas Sumber Daya Manusia Yang Unggul dan Berdaya Saing Optimalisasi perlindungan sosial dan pemberdayaan masyarakat	SKPD		0,00	DINAS PEMBERDAYAAN PEREMPUAN DAN PERLINDUNGAN ANAK
	2.08.02.2.02	Pemberdayaan Perempuan Bidang Politik, Hukum, Sosial, dan Ekonomi pada Organisasi Masyarakatan Kewenangan Kabupaten/Kota	<i>Persentase Industri Rumahan Perempuan</i>	25,09 %			2,3 persen	0,00			Meningkatkan Sumber Daya Manusia Yang Berkualitas Dan Berdaya Saing	02. Pemantauan Kualitas Sumber Daya Manusia Yang Unggul dan Berdaya Saing Optimalisasi perlindungan sosial dan pemberdayaan masyarakat	MASYARAKAT, PENGUSAHA, PARTAI POLITIK	55 %	0,00	DINAS PEMBERDAYAAN PEREMPUAN DAN PERLINDUNGAN ANAK
	2.08.02.2.02.0004	Sosialisasi Peningkatan Partisipasi Perempuan di Bidang Politik, Hukum, Sosial dan Ekonomi														
			<i>Jumlah pengelola organisasi kemasyarakatan/profesi/dunia usaha/media yg mengikuti peningkatan kapasitas dalam rangka peningkatan partisipasi perempuan di bidang politik, hukum, sosial dan ekonomi</i>				0 Orang	0,00	Kab. Tapin, Semua Kecamatan, Semua Kel/Desa	PENDAPATAN ASLI DAERAH (PAD)	Meningkatkan Sumber Daya Manusia Yang Berkualitas Dan Berdaya Saing	02. Pemantauan Kualitas Sumber Daya Manusia Yang Unggul dan Berdaya Saing Optimalisasi perlindungan sosial dan pemberdayaan masyarakat	MASYARAKAT, PENGUSAHA, PARTAI POLITIK		0,00	DINAS PEMBERDAYAAN PEREMPUAN DAN PERLINDUNGAN ANAK

NO	KODE	URUSAN / BIDANG URUSAN / PROGRAM / KEGIATAN / SUB KEGIATAN	INDIKATOR PROGRAM / KEGIATAN / SUB KEGIATAN	TARGET AKHIR PERIODE RENSTRA OPD	REALISASI CAPAIAN RENJA OPD TAHUN 2023	PRAKIRAAN CAPAIAN TARGET RENJA OPD TAHUN 2024	CAPAIAN KINERJA DAN KERANGKA PENDANAAN						KELOMPOK SASARAN	PRAKIRAAN MAJU RENCANA TAHUN 2026		PERANGKAT DAERAH PENANGGUNG JAWAB
							TARGET 2025	PAGU INDIKATIF (Rp)	LOKASI	SUMBER DANA	PRIORITAS			TARGET	PAGU INDIKATIF (Rp)	
											NASIONAL	DAERAH				
1	2	3	4	5	6	7	8	9	10	11	12	13	14	15	16	17
	2.08.02.2.03	Penguatan dan Pengembangan Lembaga Penyedia Layanan Pemberdayaan Perempuan Kewenangan Kabupaten/Kota	<i>Persentase Masyarakat Yang mendapatkan Sosialisasi KKG</i>	25,09 %			0,06 persen	82.410.300,00			Meningkatkan Sumber Daya Manusia Yang Berkualitas Dan Berdaya Saing	02. Pemantapan Kualitas Sumber Daya Manusia Yang Unggul dan Berdaya Saing Optimalisasi perlindungan sosial dan pemberdayaan masyarakat	ASN DAN ORGANISASI KELOMPOK PEREMPUAN	55 %	0,00	DINAS PEMBERDAYAAN PEREMPUAN DAN PERLINDUNGAN ANAK
	2.08.02.2.03.0002	Peningkatan Kapasitas Sumber Daya Lembaga Penyedia Layanan Pemberdayaan Perempuan Kewenangan Kabupaten/Kota														
			<i>Jumlah sumber Daya Lembaga Penyedia Layanan Pemberdayaan Perempuan Kewenangan Kabupaten/Kota yang Mendapat Peningkatan Kapasitas</i>				100 Orang	13.509.500,00	Kab. Tapin, Semua Kecamatan, Semua Kel/Desa	PENDAPATAN ASLI DAERAH (PAD)	Meningkatkan Sumber Daya Manusia Yang Berkualitas Dan Berdaya Saing	02. Pemantapan Kualitas Sumber Daya Manusia Yang Unggul dan Berdaya Saing Optimalisasi perlindungan sosial dan pemberdayaan masyarakat	ASN DAN ORGANISASI KELOMPOK PEREMPUAN		0,00	DINAS PEMBERDAYAAN PEREMPUAN DAN PERLINDUNGAN ANAK
	2.08.02.2.03.0003	Pengembangan Komunikasi, Informasi dan Edukasi (KIE) Pemberdayaan Perempuan Kewenangan Kabupaten/Kota														
			<i>Jumlah Dokumen Komunikasi Informasi dan Edukasi (KIE) Pemberdayaan Perempuan Kewenangan Kabupaten/Kota yang Tersedia</i>				1 Dokumen	68.900.800,00	Kab. Tapin, Semua Kecamatan, Semua Kel/Desa	PENDAPATAN ASLI DAERAH (PAD)	Meningkatkan Sumber Daya Manusia Yang Berkualitas Dan Berdaya Saing	02. Pemantapan Kualitas Sumber Daya Manusia Yang Unggul dan Berdaya Saing Optimalisasi perlindungan sosial dan pemberdayaan masyarakat	ASN DAN ORGANISASI KELOMPOK PEREMPUAN		0,00	DINAS PEMBERDAYAAN PEREMPUAN DAN PERLINDUNGAN ANAK
	2.08.02.2.03.0006	Pengembangan Komunikasi Informasi dan Edukasi (KIE) Pemberdayaan Perempuan Kewenangan Kabupaten/Kota														

NO	KODE	URUSAN / BIDANG URUSAN / PROGRAM / KEGIATAN / SUB KEGIATAN	INDIKATOR PROGRAM / KEGIATAN / SUB KEGIATAN	TARGET AKHIR PERIODE RENSTRA OPD	REALISASI CAPAIAN RENJA OPD TAHUN 2023	PRAKIRAAN CAPAIAN TARGET RENJA OPD TAHUN 2024	CAPAIAN KINERJA DAN KERANGKA PENDANAAN						KELOMPOK SASARAN	PRAKIRAAN MAJU RENCANA TAHUN 2026		PERANGKAT DAERAH PENANGGUNG JAWAB
							TARGET 2025	PAGU INDIKATIF (Rp)	LOKASI	SUMBER DANA	PRIORITAS			TARGET	PAGU INDIKATIF (Rp)	
											NASIONAL	DAERAH				
1	2	3	4	5	6	7	8	9	10	11	12	13	14	15	16	17
			<i>Jumlah Pusat Informasi Sahabat Perempuan (Prisma) yg terbentuk di kab/kota</i>				0 Unit	0,00	Kab. Tapin, Semua Kecamatan, Semua Kel/Desa	PENDAPATAN ASLI DAERAH (PAD)	Meningkatkan Sumber Daya Manusia Yang Berkualitas Dan Berdaya Saing	02. Pemantapan Kualitas Sumber Daya Manusia Yang Unggul dan Berdaya Saing Optimalisasi perlindungan sosial dan pemberdayaan masyarakat	ASN DAN ORGANISASI KELOMPOK PEREMPUAN		0,00	DINAS PEMBERDAYAAN PEREMPUAN DAN PERLINDUNGAN ANAK
3.	2.08.03	PROGRAM PERLINDUNGAN PEREMPUAN	<i>Rasio Kekerasan Terhadap Perempuan</i>	0,12 persen			0,12 persen	40.025.000,00						0,12 persen	0,00	
	2.08.03.2.01	Pencegahan Kekerasan Terhadap Perempuan Lingkup Daerah Kabupaten/Kota	<i>Persentase Masyarakat yang memahami sosialisasi pencegahan kekerasan terhadap perempuan Persentase Advokasi Pencegahan Kekerasan terhadap perempuan yang ditindaklanjuti Persentase Jejaring Perlindungan Perempuan Yang Terbentuk persentase SDM yang Bersertifikat</i>	-			10 persen 40 persen 20 persen 20 persen	0,00			Meningkatkan Sumber Daya Manusia Yang Berkualitas Dan Berdaya Saing	02. Pemantapan Kualitas Sumber Daya Manusia Yang Unggul dan Berdaya Saing Optimalisasi perlindungan sosial dan pemberdayaan masyarakat	SKPD DPMD, Kecamatan, Desa / kelurahan, serta Pendamping Desa	-	0,00	DINAS PEMBERDAYAAN PEREMPUAN DAN PERLINDUNGAN ANAK
	2.08.03.2.01.0001	Koordinasi dan Sinkronisasi Pelaksanaan Kebijakan, Program dan Kegiatan Pencegahan Kekerasan Terhadap Perempuan Lingkup Daerah Kabupaten/Kota														
			<i>Jumlah Dokumen Hasil Koordinasi dan Sinkronisasi Pelaksanaan Kebijakan, Program dan Kegiatan Pencegahan Kekerasan Terhadap Perempuan Kewenangan Kabupaten/Kota</i>				1 Dokumen	0,00	Kab. Tapin, Semua Kecamatan, Semua Kel/Desa	PENDAPATAN ASLI DAERAH (PAD)	Meningkatkan Sumber Daya Manusia Yang Berkualitas Dan Berdaya Saing	02. Pemantapan Kualitas Sumber Daya Manusia Yang Unggul dan Berdaya Saing Optimalisasi perlindungan sosial dan pemberdayaan masyarakat	SKPD DPMD, Kecamatan, Desa / Pendamping Desa		0,00	DINAS PEMBERDAYAAN PEREMPUAN DAN PERLINDUNGAN ANAK

NO	KODE	URUSAN / BIDANG URUSAN / PROGRAM / KEGIATAN / SUB KEGIATAN	INDIKATOR PROGRAM / KEGIATAN / SUB KEGIATAN	TARGET AKHIR PERIODE RENSTRA OPD	REALISASI CAPAIAN RENJA OPD TAHUN 2023	PRAKIRAAN CAPAIAN TARGET RENJA OPD TAHUN 2024	CAPAIAN KINERJA DAN KERANGKA PENDANAAN						KELOMPOK SASARAN	PRAKIRAAN MAJU RENCANA TAHUN 2026		PERANGKAT DAERAH PENANGGUNG JAWAB
							TARGET 2025	PAGU INDIKATIF (Rp)	LOKASI	SUMBER DANA	PRIORITAS			TARGET	PAGU INDIKATIF (Rp)	
											NASIONAL	DAERAH				
1	2	3	4	5	6	7	8	9	10	11	12	13	14	15	16	17
	2.08.03.2.02	Penyediaan Layanan Rujukan Lanjutan bagi Perempuan Korban Kekerasan yang Memerlukan Koordinasi Kewenangan Kabupaten/Kota	<i>Persentase Penanganan Kasus Kekerasan Pada Perempuan</i>	100 %			100 persen	40.025.000,00			Meningkatkan Sumber Daya Manusia Yang Berkualitas Dan Berdaya Saing	02. Pemantauan Kualitas Sumber Daya Manusia Yang Unggul dan Berdaya Saing Optimalisasi perlindungan sosial dan pemberdayaan masyarakat	Para Perempuan/Kelurga perempuan korban kekerasan yang datang berkonsultasi, mengadu dan atau meminta pendampingan ke UPTD PPA/DP3A	100 %	0,00	DINAS PEMBERDAYAAN PEREMPUAN DAN PERLINDUNGAN ANAK
	2.08.03.2.02.0001	Penyediaan Layanan Pengaduan Masyarakat bagi Perempuan Korban Kekerasan Kewenangan Kabupaten/Kota														
			<i>Jumlah Perempuan Korban Kekerasan Tingkat Kabupaten/Kota yang Mendapatkan Layanan Pengaduan</i>				6 Orang	40.025.000,00	Kab. Tapin, Semua Kecamatan, Semua Kel/Desa	PENDAPATAN ASLI DAERAH (PAD)	Meningkatkan Sumber Daya Manusia Yang Berkualitas Dan Berdaya Saing	02. Pemantauan Kualitas Sumber Daya Manusia Yang Unggul dan Berdaya Saing Optimalisasi perlindungan sosial dan pemberdayaan masyarakat	Para Perempuan/Kelurga perempuan korban kekerasan yang datang berkonsultasi, mengadu dan atau meminta pendampingan ke UPTD PPA/DP3A		0,00	DINAS PEMBERDAYAAN PEREMPUAN DAN PERLINDUNGAN ANAK
	2.08.03.2.02.0002	Koordinasi dan Sinkronisasi Pelaksanaan Penyediaan Layanan Rujukan Lanjutan bagi Perempuan Korban Kekerasan Kewenangan Kabupaten/Kota														
			<i>Jumlah Layanan Tindak Lanjut Pengaduan yang Memerlukan Koordinasi dan Sinkronisasi bagi Perempuan Korban Kekerasan Kewenangan Kabupaten/Kota</i>				0 Layanan	0,00	Kab. Tapin, Semua Kecamatan, Semua Kel/Desa	PENDAPATAN ASLI DAERAH (PAD)	Meningkatkan Sumber Daya Manusia Yang Berkualitas Dan Berdaya Saing	02. Pemantauan Kualitas Sumber Daya Manusia Yang Unggul dan Berdaya Saing Optimalisasi perlindungan sosial dan pemberdayaan masyarakat	Para Perempuan/Kelurga perempuan korban kekerasan yang datang berkonsultasi, mengadu dan atau meminta pendampingan ke UPTD PPA/DP3A		0,00	DINAS PEMBERDAYAAN PEREMPUAN DAN PERLINDUNGAN ANAK

NO	KODE	URUSAN / BIDANG URUSAN / PROGRAM / KEGIATAN / SUB KEGIATAN	INDIKATOR PROGRAM / KEGIATAN / SUB KEGIATAN	TARGET AKHIR PERIODE RENSTRA OPD	REALISASI CAPAIAN RENJA OPD TAHUN 2023	PRAKIRAAN CAPAIAN TARGET RENJA OPD TAHUN 2024	CAPAIAN KINERJA DAN KERANGKA PENDANAAN						KELOMPOK SASARAN	PRAKIRAAN MAJU RENCANA TAHUN 2026		PERANGKAT DAERAH PENANGGUNG JAWAB
							TARGET 2025	PAGU INDIKATIF (Rp)	LOKASI	SUMBER DANA	PRIORITAS			TARGET	PAGU INDIKATIF (Rp)	
											NASIONAL	DAERAH				
1	2	3	4	5	6	7	8	9	10	11	12	13	14	15	16	17
	2.08.03.2.03	Penguatan dan Pengembangan Lembaga Penyedia Layanan Perlindungan Perempuan Tingkat Daerah Kabupaten/Kota	<i>Persentase penanganan kasus kekerasan pada perempuan</i>	0 %			100 persen	0,00			Meningkatkan Sumber Daya Manusia Yang Berkualitas Dan Berdaya Saing	02. Pemantauan Kualitas Sumber Daya Manusia Yang Unggul dan Berdaya Saing Optimalisasi perlindungan sosial dan pemberdayaan masyarakat	Masyarakat (APBD) dan Satgas PPA Kecamatan se Kabupaten Tapin	51,8 %	0,00	DINAS PEMBERDAYAAN PEREMPUAN DAN PERLINDUNGAN ANAK
	2.08.03.2.03.0002	Peningkatan Kapasitas Sumber Daya Lembaga Penyedia Layanan Penanganan bagi Perempuan Korban Kekerasan Kewenangan Kabupaten/Kota														
			<i>Jumlah sumber Daya Manusia Lembaga Penyedia Layanan Penanganan bagi Perempuan Korban Kekerasan Kewenangan Kabupaten/Kota yang Mendapat Peningkatan Kapasitas</i>				0 Orang	0,00	Kab. Tapin, Semua Kecamatan, Semua Kel/Desa	PENDAPATAN ASLI DAERAH (PAD)	Meningkatkan Sumber Daya Manusia Yang Berkualitas Dan Berdaya Saing	02. Pemantauan Kualitas Sumber Daya Manusia Yang Unggul dan Berdaya Saing Optimalisasi perlindungan sosial dan pemberdayaan masyarakat	Masyarakat (APBD) dan Satgas PPA Kecamatan se Kabupaten Tapin		0,00	DINAS PEMBERDAYAAN PEREMPUAN DAN PERLINDUNGAN ANAK
4.	2.08.04	PROGRAM PENINGKATAN KUALITAS KELUARGA	<i>Persentase Pernikahan Anak Skor Standarisasi Layanan Puspaga Indeks Kepuasan Masyarakat terhadap Layanan Puspaga</i>	8,60 %			8,74 persen 273 skor 87,59 indeks	707.376.090,00						8,60 %	0,00	
	2.08.04.2.01	Peningkatan Kualitas Keluarga dalam Mewujudkan Kesetaraan Gender (KG) dan Hak Anak Tingkat Daerah Kabupaten/Kota	<i>Persentase Sekolah yang memahami pencegahan pernikahan Anak Persentase Hasil Koordinasi Pencegahan pernikahan anak yang ditindaklanjuti Persentase Hasil Advokasi Pencegahan pernikahan anak yang ditindaklanjuti</i>	0,93 %			3,95 persen 80 persen 80 persen	587.927.430,00			Meningkatkan Sumber Daya Manusia Yang Berkualitas Dan Berdaya Saing	02. Pemantauan Kualitas Sumber Daya Manusia Yang Unggul dan Berdaya Saing Optimalisasi perlindungan sosial dan pemberdayaan masyarakat	MASYARAKAT	1,30 %	0,00	DINAS PEMBERDAYAAN PEREMPUAN DAN PERLINDUNGAN ANAK
	2.08.04.2.01.0001	Advokasi Kebijakan dan Pendampingan untuk Mewujudkan KG dan Perlindungan Anak Kewenangan Kabupaten/Kota														

NO	KODE	URUSAN / BIDANG URUSAN / PROGRAM / KEGIATAN / SUB KEGIATAN	INDIKATOR PROGRAM / KEGIATAN / SUB KEGIATAN	TARGET AKHIR PERIODE RENSTRA OPD	REALISASI CAPAIAN RENJA OPD TAHUN 2023	PRAKIRAAN CAPAIAN TARGET RENJA OPD TAHUN 2024	CAPAIAN KINERJA DAN KERANGKA PENDANAAN						KELOMPOK SASARAN	PRAKIRAAN MAJU RENCANA TAHUN 2026		PERANGKAT DAERAH PENANGGUNG JAWAB
							TARGET 2025	PAGU INDIKATIF (Rp)	LOKASI	SUMBER DANA	PRIORITAS			TARGET	PAGU INDIKATIF (Rp)	
											NASIONAL	DAERAH				
1	2	3	4	5	6	7	8	9	10	11	12	13	14	15	16	17
			<i>Jumlah Perangkat Daerah yang mendapat Advokasi dan Pendampingan Keluarga untuk Mewujudkan Kesetaraan Gender (KG) dan Perlindungan Anak Kewenangan Kabupaten/Kota</i>				2 Perangkat Daerah	270.448.320,00	Kab. Tapin, Semua Kecamatan, Semua Kel/Desa	PENDAPATAN ASLI DAERAH (PAD)	Meningkatkan Sumber Daya Manusia Yang Berkualitas Dan Berdaya Saing	02. Pemantapan Kualitas Sumber Daya Manusia Yang Unggul dan Berdaya Saing Optimalisasi perlindungan sosial dan pemberdayaan masyarakat	MASYARAKAT		0,00	DINAS PEMBERDAYAAN PEREMPUAN DAN PERLINDUNGAN ANAK
	2.08.04.2.01.0002	Pelaksanaan Komunikasi, Informasi dan Edukasi KG dan Perlindungan Anak bagi Keluarga Kewenangan Kabupaten/Kota														
			<i>Jumlah Komunikasi, Informasi, Edukasi (KIE) Kesetaraan Gender (KG) dan Perlindungan Anak bagi Keluarga Kewenangan Kabupaten/Kota yang Tersedia</i>				1 Dokumen	151.200.000,00	Kab. Tapin, Semua Kecamatan, Semua Kel/Desa	PENDAPATAN ASLI DAERAH (PAD)	Meningkatkan Sumber Daya Manusia Yang Berkualitas Dan Berdaya Saing	02. Pemantapan Kualitas Sumber Daya Manusia Yang Unggul dan Berdaya Saing Optimalisasi perlindungan sosial dan pemberdayaan masyarakat	MASYARAKAT		0,00	DINAS PEMBERDAYAAN PEREMPUAN DAN PERLINDUNGAN ANAK
	2.08.04.2.01.0003	Pengembangan Kegiatan Masyarakat untuk Peningkatan Kualitas Keluarga Kewenangan Kabupaten/Kota														
			<i>Jumlah Dokumen Hasil Pengembangan Kegiatan Masyarakat untuk Peningkatan Kualitas Keluarga Kewenangan Kabupaten/Kota</i>				0 Dokumen	166.279.110,00	Kab. Tapin, Semua Kecamatan, Semua Kel/Desa	PENDAPATAN ASLI DAERAH (PAD)	Meningkatkan Sumber Daya Manusia Yang Berkualitas Dan Berdaya Saing	02. Pemantapan Kualitas Sumber Daya Manusia Yang Unggul dan Berdaya Saing Optimalisasi perlindungan sosial dan pemberdayaan masyarakat	MASYARAKAT		0,00	DINAS PEMBERDAYAAN PEREMPUAN DAN PERLINDUNGAN ANAK

NO	KODE	URUSAN / BIDANG URUSAN / PROGRAM / KEGIATAN / SUB KEGIATAN	INDIKATOR PROGRAM / KEGIATAN / SUB KEGIATAN	TARGET AKHIR PERIODE RENSTRA OPD	REALISASI CAPAIAN RENJA OPD TAHUN 2023	PRAKIRAAN CAPAIAN TARGET RENJA OPD TAHUN 2024	CAPAIAN KINERJA DAN KERANGKA PENDANAAN					KELOMPOK SASARAN	PRAKIRAAN MAJU RENCANA TAHUN 2026		PERANGKAT DAERAH PENANGGUNG JAWAB	
							TARGET 2025	PAGU INDIKATIF (Rp)	LOKASI	SUMBER DANA	PRIORITAS		TARGET	PAGU INDIKATIF (Rp)		
											NASIONAL					DAERAH
1	2	3	4	5	6	7	8	9	10	11	12	13	14	15	16	17
	2.08.04.2.02	Penguatan dan Pengembangan Lembaga Penyedia Layanan Peningkatan Kualitas Keluarga dalam Mewujudkan KG dan Hak Anak yang Wilayah Kerjanya dalam Daerah Kabupaten/Kota	<i>Skor standarisasi layanan puspaga Persentase petugas puspaga dan jejaring yang bersertifikat KHA Indeks kepuasan masyarakat terhadap pelayanan puspaga Persentase Masyarakat yang mendapatkan komunikasi, informasi dan edukasi layanan puspaga</i>	87,33 Indeks			273 skore 33,11 persen 87,59 indeks 0,2 persen	119.448.660,00			Meningkatkan Sumber Daya Manusia Yang Berkualitas Dan Berdaya Saing	02. Pemantapan Kualitas Sumber Daya Manusia Yang Unggul dan Berdaya Saing Optimalisasi perlindungan sosial dan pemberdayaan masyarakat	SKPD DAN MASYARAKAT	87,9 Indeks	0,00	DINAS PEMBERDAYAAN PEREMPUAN DAN PERLINDUNGAN ANAK
	2.08.04.2.02.0002	Peningkatan Kapasitas Sumber Daya Lembaga Penyedia Layanan Peningkatan Kualitas Keluarga Tingkat Daerah Kabupaten/Kota														
			<i>Jumlah sumberdaya Lembaga Penyedia Layanan Peningkatan Kualitas Keluarga yang mendapat Peningkatan Kapasitas Keluarga Kewenangan Kabupaten/Kota</i>				50 Orang	119.448.660,00	Kab. Tapin, Semua Kecamatan, Semua Kel/Desa	PENDAPATAN ASLI DAERAH (PAD)	Meningkatkan Sumber Daya Manusia Yang Berkualitas Dan Berdaya Saing	02. Pemantapan Kualitas Sumber Daya Manusia Yang Unggul dan Berdaya Saing Optimalisasi perlindungan sosial dan pemberdayaan masyarakat	SKPD DAN MASYARAKAT		0,00	DINAS PEMBERDAYAAN PEREMPUAN DAN PERLINDUNGAN ANAK
5.	2.08.05	PROGRAM PENGELOLAAN SISTEM DATA GENDER DAN ANAK	<i>Persentase data terpilah Anak yang sesuai dengan petunjuk teknis</i>	100 persen			100 persen	91.208.100,00						100 persen	0,00	
	2.08.05.2.01	Pengumpulan, Pengolahan Analisis dan Penyajian Data Gender dan Anak Dalam Kelembagaan Data di Tingkat Daerah Kabupaten/Kota	<i>Persentase SKPD/Instansi yang berkontribusi dalam Pengumpulan Data Terpilah Persentase data terpilah Gender dan Anak yang sesuai dengan Petunjuk teknis</i>	65 % 75,8 %			1 persen 100 persen	91.208.100,00			Meningkatkan Sumber Daya Manusia Yang Berkualitas Dan Berdaya Saing	02. Pemantapan Kualitas Sumber Daya Manusia Yang Unggul dan Berdaya Saing Optimalisasi perlindungan sosial dan pemberdayaan masyarakat	SKPD terkait	100 % 87 %	0,00	DINAS PEMBERDAYAAN PEREMPUAN DAN PERLINDUNGAN ANAK
	2.08.05.2.01.0001	Penyediaan Data Gender dan Anak di Kewenangan Kabupaten/Kota														

NO	KODE	URUSAN / BIDANG URUSAN / PROGRAM / KEGIATAN / SUB KEGIATAN	INDIKATOR PROGRAM / KEGIATAN / SUB KEGIATAN	TARGET AKHIR PERIODE RENSTRA OPD	REALISASI CAPAIAN RENJA OPD TAHUN 2023	PRAKIRAAN CAPAIAN TARGET RENJA OPD TAHUN 2024	CAPAIAN KINERJA DAN KERANGKA PENDANAAN						KELOMPOK SASARAN	PRAKIRAAN MAJU RENCANA TAHUN 2026		PERANGKAT DAERAH PENANGGUNG JAWAB
							TARGET 2025	PAGU INDIKATIF (Rp)	LOKASI	SUMBER DANA	PRIORITAS			TARGET	PAGU INDIKATIF (Rp)	
											NASIONAL	DAERAH				
1	2	3	4	5	6	7	8	9	10	11	12	13	14	15	16	17
			<i>Jumlah Dokumen Data Gender dan Anak Kabupaten/Kota yang Tersedia</i>				20 Dokumen	46.172.000,00	Kab. Tapin, Semua Kecamatan, Semua Kel/Desa	PENDAPATAN ASLI DAERAH (PAD)	Meningkatkan Sumber Daya Manusia Yang Berkualitas Dan Berdaya Saing	02. Pemantauan Kualitas Sumber Daya Manusia Yang Unggul dan Berdaya Saing Optimalisasi perlindungan sosial dan pemberdayaan masyarakat	SKPD terkait		0,00	DINAS PEMBERDAYAAN PEREMPUAN DAN PERLINDUNGAN ANAK
	2.08.05.2.01.0002	Penyajian dan Pemanfaatan Data Gender dan Anak dalam Kelembagaan Data di Kewenangan Kabupaten/Kota														
			<i>Jumlah Dokumen Penyajian dan Pemanfaatan Data Gender dan Anak dalam Kelembagaan Data di Kewenangan Kabupaten/Kota</i>				0 Dokumen	45.036.100,00	Kab. Tapin, Semua Kecamatan, Semua Kel/Desa	PENDAPATAN ASLI DAERAH (PAD)	Meningkatkan Sumber Daya Manusia Yang Berkualitas Dan Berdaya Saing	02. Pemantauan Kualitas Sumber Daya Manusia Yang Unggul dan Berdaya Saing Optimalisasi perlindungan sosial dan pemberdayaan masyarakat	SKPD terkait		0,00	DINAS PEMBERDAYAAN PEREMPUAN DAN PERLINDUNGAN ANAK
6.	2.08.06	PROGRAM PEMENUHAN HAK ANAK (PHA)	<i>Persentase Layanan Informasi Layak Anak Persentase Fasilitas Ibadah yang Ramah Anak Persentase Perusahaan yang tergabung dalam APSAI Persentase forum anak yang aktif Persentase Sekolah Ramah Anak Indeks Pemenuhan Hak Anak</i>	100 % 0 % 100 %			10 persen 1,50 persen 30 persen 18,75 persen 50 persen 60 indeks	453.466.560,00						100 % 50 % 100 %	0,00	

NO	KODE	URUSAN / BIDANG URUSAN / PROGRAM / KEGIATAN / SUB KEGIATAN	INDIKATOR PROGRAM / KEGIATAN / SUB KEGIATAN	TARGET AKHIR PERIODE RENSTRA OPD	REALISASI CAPAIAN RENJA OPD TAHUN 2023	PRAKIRAAN CAPAIAN TARGET RENJA OPD TAHUN 2024	CAPAIAN KINERJA DAN KERANGKA PENDANAAN						KELOMPOK SASARAN	PRAKIRAAN MAJU RENCANA TAHUN 2026		PERANGKAT DAERAH PENANGGUNG JAWAB
							TARGET 2025	PAGU INDIKATIF (Rp)	LOKASI	SUMBER DANA	PRIORITAS			TARGET	PAGU INDIKATIF (Rp)	
											NASIONAL	DAERAH				
1	2	3	4	5	6	7	8	9	10	11	12	13	14	15	16	17
	2.08.06.2.01	Pelembagaan PHA pada Lembaga Pemerintah, Nonpemerintah, dan Dunia Usaha Kewenangan Kabupaten/Kota	<p><i>Persentase Hasil Koordinasi Ruang Laktasi di Fasilitas umum/kerja yang Ditindaklanjuti</i></p> <p><i>Persentase advokasi Asosiasi Perusahaan Sahabat Anak (APSAI) yang ditindaklanjuti</i></p> <p><i>Persentase Instansi yang Memahami Sosialisasi Ruang Laktasi</i></p> <p><i>Persentase masyarakat yang mendapatkan memahami sosialisasi APSAI</i></p> <p><i>Persentase Desa yang Membentuk Forum Anak</i></p> <p><i>Persentase Petugas Perpustakaan yang Bersertifikat KHA</i></p> <p><i>Persentase Petugas Pencatatan Sipil yang Bersertifikat KHA</i></p> <p><i>Persentase Petugas Kesehatan yang Bersertifikat KHA</i></p> <p><i>Persentase Pembinaan Terhadap Forum Anak</i></p> <p><i>Persentase Hasil Advokasi ILA yang Ditindaklanjuti</i></p> <p><i>Persentase Hasil Advokasi Fasilitas Kesehatan Ramah Anak yang ditindak lanjuti</i></p> <p><i>Persentase Fasilitas Kesehatan yang Memahami Fasilitas Kesehatan Ramah Anak</i></p> <p><i>Persentase Hasil Evaluasi Fasilitas Kesehatan Ramah Anak yang ditindaklanjuti</i></p> <p><i>Persentase Fasilitas Kesehatan Ramah Anak</i></p>	0 % 100 % 26 %			20 persen 40 persen 20 persen 100 persen 5 persen 10 persen 20 persen 10 persen 20 persen 10 persen 40 persen 100 persen 100 persen 40 persen	53.199.810,00			Meningkatkan Sumber Daya Manusia Yang Berkualitas Dan Berdaya Saing	02. Pemantapan Kualitas Sumber Daya Manusia Yang Unggul dan Berdaya Saing Optimalisasi perlindungan sosial dan pemberdayaan masyarakat	MASYARAKAT, PUSKESMAS, PENDIDIKAN, SKPD TERKAIT, FORUM ANAK	40 % 100 % 26 %	0,00	DINAS PEMBERDAYAAN PEREMPUAN DAN PERLINDUNGAN ANAK
	2.08.06.2.01.0001	Advokasi Kebijakan dan Pendampingan Pemenuhan Hak Anak pada Lembaga Pemerintah, Non Pemerintah, Media dan Dunia Usaha Kewenangan Kabupaten/Kota														
			<p><i>Jumlah Organisasi Pemerintah, Non Pemerintah, Media dan Dunia Usaha yang Mendapat Advokasi Kebijakan dan Pendampingan Pemenuhan Hak Anak pada Organisasi Pemerintah, Non Pemerintah, Media dan Dunia Usaha</i></p>				57 Organisasi	53.199.810,00	Kab. Tapin, Semua Kecamatan, Semua Kel/Desa	PENDAPATAN ASLI DAERAH (PAD)	Meningkatkan Sumber Daya Manusia Yang Berkualitas Dan Berdaya Saing	02. Pemantapan Kualitas Sumber Daya Manusia Yang Unggul dan Berdaya Saing Optimalisasi perlindungan sosial dan pemberdayaan masyarakat	MASYARAKAT, PUSKESMAS, PENDIDIKAN, SKPD TERKAIT, FORUM ANAK		0,00	DINAS PEMBERDAYAAN PEREMPUAN DAN PERLINDUNGAN ANAK

NO	KODE	URUSAN / BIDANG URUSAN / PROGRAM / KEGIATAN / SUB KEGIATAN	INDIKATOR PROGRAM / KEGIATAN / SUB KEGIATAN	TARGET AKHIR PERIODE RENSTRA OPD	REALISASI CAPAIAN RENJA OPD TAHUN 2023	PRAKIRAAN CAPAIAN TARGET RENJA OPD TAHUN 2024	CAPAIAN KINERJA DAN KERANGKA PENDANAAN					KELOMPOK SASARAN	PRAKIRAAN MAJU RENCANA TAHUN 2026		PERANGKAT DAERAH PENANGGUNG JAWAB	
							TARGET 2025	PAGU INDIKATIF (Rp)	LOKASI	SUMBER DANA	PRIORITAS		TARGET	PAGU INDIKATIF (Rp)		
											NASIONAL					DAERAH
1	2	3	4	5	6	7	8	9	10	11	12	13	14	15	16	17
	2.08.06.2.02	Penguatan dan Pengembangan Lembaga Penyedia Layanan Peningkatan Kualitas Hidup Anak Kewenangan Kabupaten/Kota	<p><i>Persentase Peserta/sekolah yang Memahami Sekolah Ramah Anak</i></p> <p><i>Persentase Hasil Advokasi RBRA yang ditindaklanjuti</i></p> <p><i>Persentase Hasil Koordinasi Fasilitas Ibadah Ramah Anak yang ditindaklanjuti</i></p> <p><i>Persentase Pengelola RBRA yang Bersertifikat KHA</i></p> <p><i>Persentase Pengelola Tempat Penitipan Ramah Anak yang Bersertifikat KHA</i></p> <p><i>Persentase Petugas Pengelola Penitipan Ramah Anak yang Bersertifikat KHA</i></p> <p><i>Persentase Sekolah yang Mendapatkan Advokasi Sekolah Ramah Anak</i></p> <p><i>Persentase SKPD yang Memahami Sosialisasi Ruang Bermain Ramah Anak</i></p> <p><i>Persentase Tempat/fasilitas Ibadah yang Memahami Ruang Bermain Ramah Anak</i></p> <p><i>Persentase Tenaga Pendidik dan Kependidikan Sekolah Ramah Anak yang Bersertifikat KHA</i></p>	<p>100 %</p> <p>0 %</p> <p>0 %</p> <p>2 %</p> <p>100 %</p>			<p>1 persen</p> <p>100 persen</p> <p>100 persen</p> <p>10 persen</p> <p>50 persen</p> <p>22 persen</p> <p>1 persen</p> <p>100 persen</p> <p>100 persen</p> <p>50 persen</p>	400.266.750,00			<p>Meningkatkan Sumber Daya Manusia Yang Berkualitas Dan Berdaya Saing</p> <p>02. Pemantapan Kualitas Sumber Daya Manusia Yang Unggul dan Berdaya Saing Optimalisasi perlindungan sosial dan pemberdayaan masyarakat</p>	MASYARAKAT	<p>100 %</p> <p>0 %</p> <p>35 %</p> <p>23 %</p> <p>100 %</p>	0,00	DINAS PEMBERDAYAAN PEREMPUAN DAN PERLINDUNGAN ANAK	
	2.08.06.2.02.0002	Koordinasi dan Sinkronisasi Pelaksanaan Pendampingan Peningkatan Kualitas Hidup Anak Tingkat Daerah Kabupaten/Kota														
			<p><i>Jumlah Dokumen Hasil Koordinasi dan Sinkronisasi Pelaksanaan Peningkatan Kualitas Hidup Anak Kewenangan Kabupaten/Kota</i></p>				1 Dokumen	34.999.800,00	Kab. Tapin, Semua Kecamatan, Semua Kel/Desa	PENDAPATAN ASLI DAERAH (PAD)	<p>Meningkatkan Sumber Daya Manusia Yang Berkualitas Dan Berdaya Saing</p> <p>02. Pemantapan Kualitas Sumber Daya Manusia Yang Unggul dan Berdaya Saing Optimalisasi perlindungan sosial dan pemberdayaan masyarakat</p>	MASYARAKAT			0,00	DINAS PEMBERDAYAAN PEREMPUAN DAN PERLINDUNGAN ANAK
	2.08.06.2.02.0003	Pengembangan Komunikasi, Informasi dan Edukasi Pemenuhan Hak Anak bagi Lembaga Penyedia Layanan Peningkatan Kualitas Hidup Anak Tingkat Daerah Kabupaten/Kota														

NO	KODE	URUSAN / BIDANG URUSAN / PROGRAM / KEGIATAN / SUB KEGIATAN	INDIKATOR PROGRAM / KEGIATAN / SUB KEGIATAN	TARGET AKHIR PERIODE RENSTRA OPD	REALISASI CAPAIAN RENJA OPD TAHUN 2023	PRAKIRAAN CAPAIAN TARGET RENJA OPD TAHUN 2024	CAPAIAN KINERJA DAN KERANGKA PENDANAAN						KELOMPOK SASARAN	PRAKIRAAN MAJU RENCANA TAHUN 2026		PERANGKAT DAERAH PENANGGUNG JAWAB
							TARGET 2025	PAGU INDIKATIF (Rp)	LOKASI	SUMBER DANA	PRIORITAS			TARGET	PAGU INDIKATIF (Rp)	
											NASIONAL	DAERAH				
1	2	3	4	5	6	7	8	9	10	11	12	13	14	15	16	17
			<i>Jumlah Dokumen Komunikasi Informasi dan Edukasi (KIE) Pemenuhan Hak Anak bagi Lembaga Penyedia Layanan Peningkatan Kualitas Hidup Anak Kewenangan Kabupaten/Kota</i>				0 Dokumen	250.654.050,00	Kab. Tapin, Semua Kecamatan, Semua Kel/Desa	PENDAPATAN ASLI DAERAH (PAD)	Meningkatkan Sumber Daya Manusia Yang Berkualitas Dan Berdaya Saing	02. Pemantapan Kualitas Sumber Daya Manusia Yang Unggul dan Berdaya Saing Optimalisasi perlindungan sosial dan pemberdayaan masyarakat	MASYARAKAT		0,00	DINAS PEMBERDAYAAN PEREMPUAN DAN PERLINDUNGAN ANAK
	2.08.06.2.02.0004	Penguatan Jejaring antar Lembaga Penyedia Layanan Peningkatan Kualitas Hidup Anak Tingkat Daerah Kabupaten/Kota														
			<i>Jumlah Dokumen Hasil Penguatan Jejaring Antar Lembaga Penyedia Layanan Peningkatan Kualitas Hidup Anak Kewenangan Kabupaten/Kota</i>				3 Dokumen	114.612.900,00	Kab. Tapin, Semua Kecamatan, Semua Kel/Desa	PENDAPATAN ASLI DAERAH (PAD)	Meningkatkan Sumber Daya Manusia Yang Berkualitas Dan Berdaya Saing	02. Pemantapan Kualitas Sumber Daya Manusia Yang Unggul dan Berdaya Saing Optimalisasi perlindungan sosial dan pemberdayaan masyarakat	MASYARAKAT		0,00	DINAS PEMBERDAYAAN PEREMPUAN DAN PERLINDUNGAN ANAK
7.	2.08.07	PROGRAM PERLINDUNGAN KHUSUS ANAK	Persentase Rasio Kekerasan Terhadap Anak	0,40 persen			0,40 persen	67.433.300,00						0,40 persen	0,00	
	2.08.07.2.01	Pencegahan Kekerasan Terhadap Anak yang Melibatkan para Pihak Lingkup Daerah Kabupaten/Kota	<i>Persentase Advokasi Pencegahan Kekerasan terhadap perempuan yang ditindaklanjuti Persentase masyarakat yang memahami sosialisasi pencegahan kekerasan terhadap anak Persentase SDM yang bersertifikat pelatihan penanganan kasus kekerasan terhadap anak</i>	0 %			30 persen 20 persen	16.927.400,00			Meningkatkan Sumber Daya Manusia Yang Berkualitas Dan Berdaya Saing	02. Pemantapan Kualitas Sumber Daya Manusia Yang Unggul dan Berdaya Saing Optimalisasi perlindungan sosial dan pemberdayaan masyarakat	SKPD DPMD, Kecamatan, Desa / kelurahan, serta Pendamping Desa	51,8 %	0,00	DINAS PEMBERDAYAAN PEREMPUAN DAN PERLINDUNGAN ANAK
	2.08.07.2.01.0004	Advokasi dan pendampingan Perangkat Daerah dalam pelaksanaan kebijakan /program/ kegiatan pencegahan KTA														

NO	KODE	URUSAN / BIDANG URUSAN / PROGRAM / KEGIATAN / SUB KEGIATAN	INDIKATOR PROGRAM / KEGIATAN / SUB KEGIATAN	TARGET AKHIR PERIODE RENSTRA OPD	REALISASI CAPAIAN RENJA OPD TAHUN 2023	PRAKIRAAN CAPAIAN TARGET RENJA OPD TAHUN 2024	CAPAIAN KINERJA DAN KERANGKA PENDANAAN						KELOMPOK SASARAN	PRAKIRAAN MAJU RENCANA TAHUN 2026		PERANGKAT DAERAH PENANGGUNG JAWAB
							TARGET 2025	PAGU INDIKATIF (Rp)	LOKASI	SUMBER DANA	PRIORITAS			TARGET	PAGU INDIKATIF (Rp)	
											NASIONAL	DAERAH				
1	2	3	4	5	6	7	8	9	10	11	12	13	14	15	16	17
			<i>Jumlah SDM yang memperoleh advokasi dan Pendampingan dalam pelaksanaan kebijakan /program/ kegiatan pencegahan KTA</i>				100 Orang	16.927.400,00	Kab. Tapin, Semua Kecamatan, Semua Kel/Desa	PENDAPATAN ASLI DAERAH (PAD)	Meningkatkan Sumber Daya Manusia Yang Berkualitas Dan Berdaya Saing	02. Pemantapan Kualitas Sumber Daya Manusia Yang Unggul dan Berdaya Saing Optimalisasi perlindungan sosial dan pemberdayaan masyarakat	SKPD DPMD, Kecamatan, Desa / kelurahan, serta Pendamping Desa		0,00	DINAS PEMBERDAYAAN PEREMPUAN DAN PERLINDUNGAN ANAK
	2.08.07.2.02	Penyediaan Layanan bagi Anak yang Memerlukan Perlindungan Khusus yang Memerlukan Koordinasi Tingkat Daerah Kabupaten/Kota	<i>Persentase tempat pelayanan pengaduan dan penanganan kasus kekerasan terhadap anak Persentase Penanganan Kasus Kekerasan pada Anak</i>	100 % 90.01 Indeks			5 persen 100 persen	31.288.600,00			Meningkatkan Sumber Daya Manusia Yang Berkualitas Dan Berdaya Saing	02. Pemantapan Kualitas Sumber Daya Manusia Yang Unggul dan Berdaya Saing Optimalisasi perlindungan sosial dan pemberdayaan masyarakat	Anak-anak Korban kekerasan di kabupaten Tapin	100 % 91,48 Indeks	0,00	DINAS PEMBERDAYAAN PEREMPUAN DAN PERLINDUNGAN ANAK
	2.08.07.2.02.0005	Penyediaan Layanan Pengaduan Masyarakat bagi Anak yang Memerlukan Perlindungan Khusus Tingkat Daerah Kabupaten/Kota														
			<i>Jumlah AMPK yang mendapatkan layanan pengaduan</i>				0 Orang	27.320.700,00	Kab. Tapin, Semua Kecamatan, Semua Kel/Desa	PENDAPATAN ASLI DAERAH (PAD)	Meningkatkan Sumber Daya Manusia Yang Berkualitas Dan Berdaya Saing	02. Pemantapan Kualitas Sumber Daya Manusia Yang Unggul dan Berdaya Saing Optimalisasi perlindungan sosial dan pemberdayaan masyarakat	Anak-anak Korban kekerasan di kabupaten Tapin		0,00	DINAS PEMBERDAYAAN PEREMPUAN DAN PERLINDUNGAN ANAK
	2.08.07.2.02.0007	Koordinasi Pelaksanaan Layanan AMPK														

NO	KODE	URUSAN / BIDANG URUSAN / PROGRAM / KEGIATAN / SUB KEGIATAN	INDIKATOR PROGRAM / KEGIATAN / SUB KEGIATAN	TARGET AKHIR PERIODE RENSTRA OPD	REALISASI CAPAIAN RENJA OPD TAHUN 2023	PRAKIRAAN CAPAIAN TARGET RENJA OPD TAHUN 2024	CAPAIAN KINERJA DAN KERANGKA PENDANAAN						KELOMPOK SASARAN	PRAKIRAAN MAJU RENCANA TAHUN 2026		PERANGKAT DAERAH PENANGGUNG JAWAB
							TARGET 2025	PAGU INDIKATIF (Rp)	LOKASI	SUMBER DANA	PRIORITAS			TARGET	PAGU INDIKATIF (Rp)	
											NASIONAL	DAERAH				
1	2	3	4	5	6	7	8	9	10	11	12	13	14	15	16	17
			<i>Jumlah AMPK yang mendapatkan layanan</i>				6 Layanan	3.967.900,00	Kab. Tapin, Semua Kecamatan, Semua Kel/Desa	PENDAPATAN ASLI DAERAH (PAD)	Meningkatkan Sumber Daya Manusia Yang Berkualitas Dan Berdaya Saing	02. Pemantauan Kualitas Sumber Daya Manusia Yang Unggul dan Berdaya Saing Optimalisasi perlindungan sosial dan pemberdayaan masyarakat	Anak-anak Korban kekerasan di kabupaten Tapin		0,00	DINAS PEMBERDAYAAN PEREMPUAN DAN PERLINDUNGAN ANAK
	2.08.07.2.03	Penguatan dan Pengembangan Lembaga Penyedia Layanan bagi Anak yang Memerlukan Perlindungan Khusus Tingkat Daerah Kabupaten/Kota	<i>Persentase Jejaring Perlindungan Anak yang terbentuk</i>	0 %			20 persen	19.217.300,00			Meningkatkan Sumber Daya Manusia Yang Berkualitas Dan Berdaya Saing	02. Pemantauan Kualitas Sumber Daya Manusia Yang Unggul dan Berdaya Saing Optimalisasi perlindungan sosial dan pemberdayaan masyarakat	SDM Lembaga Penyedia Layanan Penanganan Bagi Anak Korban Kekerasan di Kabupaten Tapin	100 %	0,00	DINAS PEMBERDAYAAN PEREMPUAN DAN PERLINDUNGAN ANAK
	2.08.07.2.03.0007	Pengembangan KIE (komunikasi, informasi, dan edukasi) perlindungan khusus anak tingkat daerah kabupaten/kota														
			<i>Jumlah KIE Perlindungan khusus anak</i>				0 Dokumen	8.908.300,00	Kab. Tapin, Semua Kecamatan, Semua Kel/Desa	PENDAPATAN ASLI DAERAH (PAD)	Meningkatkan Sumber Daya Manusia Yang Berkualitas Dan Berdaya Saing	02. Pemantauan Kualitas Sumber Daya Manusia Yang Unggul dan Berdaya Saing Optimalisasi perlindungan sosial dan pemberdayaan masyarakat	SDM Lembaga Penyedia Layanan Penanganan Bagi Anak Korban Kekerasan di Kabupaten Tapin		0,00	DINAS PEMBERDAYAAN PEREMPUAN DAN PERLINDUNGAN ANAK
	2.08.07.2.03.0008	Penyediaan Bantuan kebutuhan khusus bagi AMPK tingkat daerah kabupaten/kota														

NO	KODE	URUSAN / BIDANG URUSAN / PROGRAM / KEGIATAN / SUB KEGIATAN	INDIKATOR PROGRAM / KEGIATAN / SUB KEGIATAN	TARGET AKHIR PERIODE RENSTRA OPD	REALISASI CAPAIAN RENJA OPD TAHUN 2023	PRAKIRAAN CAPAIAN TARGET RENJA OPD TAHUN 2024	CAPAIAN KINERJA DAN KERANGKA PENDANAAN						KELOMPOK SASARAN	PRAKIRAAN MAJU RENCANA TAHUN 2026		PERANGKAT DAERAH PENANGGUNG JAWAB
							TARGET 2025	PAGU INDIKATIF (Rp)	LOKASI	SUMBER DANA	PRIORITAS			TARGET	PAGU INDIKATIF (Rp)	
											NASIONAL	DAERAH				
1	2	3	4	5	6	7	8	9	10	11	12	13	14	15	16	17
			<i>Jumlah AMPK yang memperoleh Bantuan Kebutuhan Khusus</i>				6 Orang	10.309.000,00	Kab. Tapin, Semua Kecamatan, Semua Kel/Desa	PENDAPATAN ASLI DAERAH (PAD)	Meningkatkan Sumber Daya Manusia Yang Berkualitas Dan Berdaya Saing	02. Pemantapan Kualitas Sumber Daya Manusia Yang Unggul dan Berdaya Saing Optimalisasi perlindungan sosial dan pemberdayaan masyarakat	SDM Lembaga Penyedia Layanan Penanganan Bagi Anak Korban Kekerasan di Kabupaten Tapin		0,00	DINAS PEMBERDAYAAN PEREMPUAN DAN PERLINDUNGAN ANAK
DINAS KETAHANAN PANGAN								9.188.421.631,00							10.037.786.841,00	
	2	URUSAN PEMERINTAHAN WAJIB YANG TIDAK BERKAITAN DENGAN PELAYANAN DASAR						9.188.421.631,00							10.037.786.841,00	
	2.09	URUSAN PEMERINTAHAN BIDANG PANGAN						9.188.421.631,00							10.037.786.841,00	
1.	2.09.01	PROGRAM PENUNJANG URUSAN PEMERINTAHAN DAERAH KABUPATEN/KOTA	-	-			-	4.957.616.647,00						-	5.407.246.563,00	
	2.09.01.2.01	Perencanaan, Penganggaran, dan Evaluasi Kinerja Perangkat Daerah	-	-			-	110.626.300,00			Memperkuat Infrastruktur Untuk Mendukung Pengembangan Ekonomi Dan Pelayanan Dasar	03. Pemantapan Infrastruktur Dasar dan Ekonomi Peningkatan sistem pengawasan dan pengendalian internal penyelenggaraan pemerintahan	Seluruh Pegawai	-	121.527.450,00	DINAS KETAHANAN PANGAN
	2.09.01.2.01.0006	Koordinasi dan Penyusunan Laporan Capaian Kinerja dan Ikhtisar Realisasi Kinerja SKPD														
			<i>Jumlah Laporan Capaian Kinerja dan Ikhtisar Realisasi Kinerja SKPD dan Laporan Hasil Koordinasi Penyusunan Laporan Capaian Kinerja dan Ikhtisar Realisasi Kinerja SKPD</i>				13 Laporan	110.626.300,00	Kab. Tapin, Semua Kecamatan, Semua Kel/Desa	PENDAPATAN ASLI DAERAH (PAD)	Memperkuat Infrastruktur Untuk Mendukung Pengembangan Ekonomi Dan Pelayanan Dasar	03. Pemantapan Infrastruktur Dasar dan Ekonomi Peningkatan sistem pengawasan dan pengendalian internal penyelenggaraan pemerintahan	Seluruh Pegawai		121.527.450,00	DINAS KETAHANAN PANGAN

NO	KODE	URUSAN / BIDANG URUSAN / PROGRAM / KEGIATAN / SUB KEGIATAN	INDIKATOR PROGRAM / KEGIATAN / SUB KEGIATAN	TARGET AKHIR PERIODE RENSTRA OPD	REALISASI CAPAIAN RENJA OPD TAHUN 2023	PRAKIRAAN CAPAIAN TARGET RENJA OPD TAHUN 2024	CAPAIAN KINERJA DAN KERANGKA PENDANAAN						KELOMPOK SASARAN	PRAKIRAAN MAJU RENCANA TAHUN 2026		PERANGKAT DAERAH PENANGGUNG JAWAB
							TARGET 2025	PAGU INDIKATIF (Rp)	LOKASI	SUMBER DANA	PRIORITAS			TARGET	PAGU INDIKATIF (Rp)	
											NASIONAL	DAERAH				
1	2	3	4	5	6	7	8	9	10	11	12	13	14	15	16	17
	2.09.01.2.02	Administrasi Keuangan Perangkat Daerah	-	-			-	2.476.281.618,00			Memperkuat Infrastruktur Untuk Mendukung Pengembangan Ekonomi Dan Pelayanan Dasar	03. Pemantapan Infrastruktur Dasar dan Ekonomi Peningkatan sistem pengawasan dan pengendalian internal penyelenggaraan pemerintahan	Seluruh Pegawai	-	2.723.909.169,00	DINAS KETAHANAN PANGAN
	2.09.01.2.02.0001	Penyediaan Gaji dan Tunjangan ASN														
			<i>Jumlah Orang yang Menerima Gaji dan Tunjangan ASN</i>				16 Orang/bulan	2.433.026.818,00	Kab. Tapin, Semua Kecamatan, Semua Kel/Desa	PENDAPATAN ASLI DAERAH (PAD)	Memperkuat Infrastruktur Untuk Mendukung Pengembangan Ekonomi Dan Pelayanan Dasar	03. Pemantapan Infrastruktur Dasar dan Ekonomi Peningkatan sistem pengawasan dan pengendalian internal penyelenggaraan pemerintahan	Seluruh Pegawai		2.676.328.889,00	DINAS KETAHANAN PANGAN
	2.09.01.2.02.0005	Koordinasi dan Penyusunan Laporan Keuangan Akhir Tahun SKPD														
			<i>Jumlah Laporan Keuangan Akhir Tahun SKPD dan Laporan Hasil Koordinasi Penyusunan Laporan Keuangan Akhir Tahun SKPD</i>				2 Laporan	43.254.800,00	Kab. Tapin, Semua Kecamatan, Semua Kel/Desa	PENDAPATAN ASLI DAERAH (PAD)	Memperkuat Infrastruktur Untuk Mendukung Pengembangan Ekonomi Dan Pelayanan Dasar	03. Pemantapan Infrastruktur Dasar dan Ekonomi Peningkatan sistem pengawasan dan pengendalian internal penyelenggaraan pemerintahan	Seluruh Pegawai		47.580.280,00	DINAS KETAHANAN PANGAN
	2.09.01.2.06	Administrasi Umum Perangkat Daerah	-	-			-	2.012.738.823,00			Memperkuat Infrastruktur Untuk Mendukung Pengembangan Ekonomi Dan Pelayanan Dasar	03. Pemantapan Infrastruktur Dasar dan Ekonomi Peningkatan kuantitas dan kualitas infrastruktur	Seluruh Pegawai	-	2.175.988.506,00	DINAS KETAHANAN PANGAN
	2.09.01.2.06.0001	Penyediaan Komponen Instalasi Listrik/Penerangan Bangunan Kantor														

NO	KODE	URUSAN / BIDANG URUSAN / PROGRAM / KEGIATAN / SUB KEGIATAN	INDIKATOR PROGRAM / KEGIATAN / SUB KEGIATAN	TARGET AKHIR PERIODE RENSTRA OPD	REALISASI CAPAIAN RENJA OPD TAHUN 2023	PRAKIRAAN CAPAIAN TARGET RENJA OPD TAHUN 2024	CAPAIAN KINERJA DAN KERANGKA PENDANAAN						KELOMPOK SASARAN	PRAKIRAAN MAJU RENCANA TAHUN 2026		PERANGKAT DAERAH PENANGGUNG JAWAB
							TARGET 2025	PAGU INDIKATIF (Rp)	LOKASI	SUMBER DANA	PRIORITAS			TARGET	PAGU INDIKATIF (Rp)	
											NASIONAL	DAERAH				
1	2	3	4	5	6	7	8	9	10	11	12	13	14	15	16	17
			<i>Jumlah Paket Komponen Instalasi Listrik/Penerangan Bangunan Kantor yang Disediakan</i>				1 Paket	13.164.900,00	Kab. Tapin, Semua Kecamatan, Semua Kel/Desa	PENDAPATAN ASLI DAERAH (PAD)	Memperkuat Infrastruktur Untuk Mendukung Pengembangan Ekonomi Dan Pelayanan Dasar	03. Pemantapan Infrastruktur Dasar dan Ekonomi Peningkatan kuantitas dan kualitas infrastruktur	Seluruh Pegawai		14.481.390,00	DINAS KETAHANAN PANGAN
	2.09.01.2.06.0002	Penyediaan Peralatan dan Perlengkapan Kantor														
			<i>Jumlah Paket Peralatan dan Perlengkapan Kantor yang Disediakan</i>				5 Paket	188.504.478,00	Kab. Tapin, Semua Kecamatan, Semua Kel/Desa	PENDAPATAN ASLI DAERAH (PAD)	Memperkuat Infrastruktur Untuk Mendukung Pengembangan Ekonomi Dan Pelayanan Dasar	02. Pemantapan Kualitas Sumber Daya Manusia Yang Unggul dan Berdaya Saing Peningkatan kuantitas dan kualitas infrastruktur	Seluruh Pegawai		207.354.926,00	DINAS KETAHANAN PANGAN
	2.09.01.2.06.0004	Penyediaan Bahan Logistik Kantor														
			<i>Jumlah Paket Bahan Logistik Kantor yang Disediakan</i>				3 Paket	190.918.445,00	Kab. Tapin, Semua Kecamatan, Semua Kel/Desa	PENDAPATAN ASLI DAERAH (PAD)	Memperkuat Infrastruktur Untuk Mendukung Pengembangan Ekonomi Dan Pelayanan Dasar	02. Pemantapan Kualitas Sumber Daya Manusia Yang Unggul dan Berdaya Saing Peningkatan kuantitas dan kualitas infrastruktur	Seluruh Pegawai		210.010.290,00	DINAS KETAHANAN PANGAN
	2.09.01.2.06.0005	Penyediaan Barang Cetak dan Penggandaan														
			<i>Jumlah Paket Barang Cetak dan Penggandaan yang Disediakan</i>				2 Paket	32.905.600,00	Kab. Tapin, Semua Kecamatan, Semua Kel/Desa	PENDAPATAN ASLI DAERAH (PAD)	Memperkuat Infrastruktur Untuk Mendukung Pengembangan Ekonomi Dan Pelayanan Dasar	03. Pemantapan Infrastruktur Dasar dan Ekonomi Peningkatan kuantitas dan kualitas infrastruktur	Seluruh Pegawai		35.538.800,00	DINAS KETAHANAN PANGAN
	2.09.01.2.06.0007	Penyediaan Bahan/Material														

NO	KODE	URUSAN / BIDANG URUSAN / PROGRAM / KEGIATAN / SUB KEGIATAN	INDIKATOR PROGRAM / KEGIATAN / SUB KEGIATAN	TARGET AKHIR PERIODE RENSTRA OPD	REALISASI CAPAIAN RENJA OPD TAHUN 2023	PRAKIRAAN CAPAIAN TARGET RENJA OPD TAHUN 2024	CAPAIAN KINERJA DAN KERANGKA PENDANAAN						KELOMPOK SASARAN	PRAKIRAAN MAJU RENCANA TAHUN 2026		PERANGKAT DAERAH PENANGGUNG JAWAB
							TARGET 2025	PAGU INDIKATIF (Rp)	LOKASI	SUMBER DANA	PRIORITAS			TARGET	PAGU INDIKATIF (Rp)	
											NASIONAL	DAERAH				
1	2	3	4	5	6	7	8	9	10	11	12	13	14	15	16	17
			<i>Jumlah Paket Bahan/Material yang Disediakan</i>				1 Paket	7.821.000,00	Kab. Tapin, Semua Kecamatan, Semua Kel/Desa	PENDAPATAN ASLI DAERAH (PAD)	Memperkuat Infrastruktur Untuk Mendukung Pengembangan Ekonomi Dan Pelayanan Dasar	03. Pemantapan Infrastruktur Dasar dan Ekonomi Peningkatan kuantitas dan kualitas infrastruktur	Seluruh Pegawai		8.603.100,00	DINAS KETAHANAN PANGAN
	2.09.01.2.06.0009	Penyelenggaraan Rapat Koordinasi dan Konsultasi SKPD														
			<i>Jumlah Laporan Penyelenggaraan Rapat Koordinasi dan Konsultasi SKPD</i>				250 Laporan	1.579.424.400,00	Kab. Tapin, Semua Kecamatan, Semua Kel/Desa	PENDAPATAN ASLI DAERAH (PAD)	Memperkuat Infrastruktur Untuk Mendukung Pengembangan Ekonomi Dan Pelayanan Dasar	03. Pemantapan Infrastruktur Dasar dan Ekonomi Peningkatan kuantitas dan kualitas infrastruktur	Seluruh Pegawai		1.700.000.000,00	DINAS KETAHANAN PANGAN
	2.09.01.2.08	Penyediaan Jasa Penunjang Urusan Pemerintahan Daerah	-	-			-	102.960.132,00			Memperkuat Infrastruktur Untuk Mendukung Pengembangan Ekonomi Dan Pelayanan Dasar	03. Pemantapan Infrastruktur Dasar dan Ekonomi Peningkatan kuantitas dan kualitas infrastruktur	Seluruh Pegawai	-	106.410.687,00	DINAS KETAHANAN PANGAN
	2.09.01.2.08.0002	Penyediaan Jasa Komunikasi, Sumber Daya Air dan Listrik														
			<i>Jumlah Laporan Penyediaan Jasa Komunikasi, Sumber Daya Air dan Listrik yang Disediakan</i>				12 Laporan	52.061.552,00	Kab. Tapin, Semua Kecamatan, Semua Kel/Desa	PENDAPATAN ASLI DAERAH (PAD)	Memperkuat Infrastruktur Untuk Mendukung Pengembangan Ekonomi Dan Pelayanan Dasar	03. Pemantapan Infrastruktur Dasar dan Ekonomi Peningkatan kuantitas dan kualitas infrastruktur	Seluruh Pegawai		57.267.707,00	DINAS KETAHANAN PANGAN
	2.09.01.2.08.0004	Penyediaan Jasa Pelayanan Umum Kantor														
			<i>Jumlah Laporan Penyediaan Jasa Pelayanan Umum Kantor yang Disediakan</i>				1 Laporan	50.898.580,00	Kab. Tapin, Semua Kecamatan, Semua Kel/Desa	PENDAPATAN ASLI DAERAH (PAD)	Memperkuat Infrastruktur Untuk Mendukung Pengembangan Ekonomi Dan Pelayanan Dasar	03. Pemantapan Infrastruktur Dasar dan Ekonomi Peningkatan kuantitas dan kualitas infrastruktur	Seluruh Pegawai		49.142.980,00	DINAS KETAHANAN PANGAN

NO	KODE	URUSAN / BIDANG URUSAN / PROGRAM / KEGIATAN / SUB KEGIATAN	INDIKATOR PROGRAM / KEGIATAN / SUB KEGIATAN	TARGET AKHIR PERIODE RENSTRA OPD	REALISASI CAPAIAN RENJA OPD TAHUN 2023	PRAKIRAAN CAPAIAN TARGET RENJA OPD TAHUN 2024	CAPAIAN KINERJA DAN KERANGKA PENDANAAN						KELOMPOK SASARAN	PRAKIRAAN MAJU RENCANA TAHUN 2026		PERANGKAT DAERAH PENANGGUNG JAWAB
							TARGET 2025	PAGU INDIKATIF (Rp)	LOKASI	SUMBER DANA	PRIORITAS			TARGET	PAGU INDIKATIF (Rp)	
											NASIONAL	DAERAH				
1	2	3	4	5	6	7	8	9	10	11	12	13	14	15	16	17
	2.09.01.2.09	Pemeliharaan Barang Milik Daerah Penunjang Urusan Pemerintahan Daerah	-	-			-	255.009.774,00			Memperkuat Infrastruktur Untuk Mendukung Pengembangan Ekonomi Dan Pelayanan Dasar	03. Pemantapan Infrastruktur Dasar dan Ekonomi Peningkatan kuantitas dan kualitas infrastruktur	Seluruh Pegawai	-	279.410.751,00	DINAS KETAHANAN PANGAN
	2.09.01.2.09.0002	Penyediaan Jasa Pemeliharaan, Biaya Pemeliharaan, Pajak dan Perizinan Kendaraan Dinas Operasional atau Lapangan														
			<i>Jumlah Kendaraan Dinas Operasional atau Lapangan yang Dipelihara dan dibayarkan Pajak dan Perizinannya</i>				24 Unit	203.228.484,00	Kab. Tapin, Semua Kecamatan, Semua Kel/Desa	PENDAPATAN ASLI DAERAH (PAD)	Memperkuat Infrastruktur Untuk Mendukung Pengembangan Ekonomi Dan Pelayanan Dasar	03. Pemantapan Infrastruktur Dasar dan Ekonomi Peningkatan kuantitas dan kualitas infrastruktur	Seluruh Pegawai		222.451.332,00	DINAS KETAHANAN PANGAN
	2.09.01.2.09.0006	Pemeliharaan Peralatan dan Mesin Lainnya														
			<i>Jumlah Peralatan dan Mesin Lainnya yang Dipelihara</i>				20 Unit	13.968.650,00	Kab. Tapin, Semua Kecamatan, Semua Kel/Desa	PENDAPATAN ASLI DAERAH (PAD)	Memperkuat Infrastruktur Untuk Mendukung Pengembangan Ekonomi Dan Pelayanan Dasar	03. Pemantapan Infrastruktur Dasar dan Ekonomi Peningkatan kuantitas dan kualitas infrastruktur	Seluruh Pegawai		15.365.515,00	DINAS KETAHANAN PANGAN
	2.09.01.2.09.0010	Pemeliharaan/Rehabilitasi Sarana dan Prasarana Gedung Kantor atau Bangunan Lainnya														
			<i>Jumlah Sarana dan Prasarana Gedung Kantor atau Bangunan Lainnya yang Dipelihara/Direhabilitasi</i>				1 Unit	37.812.640,00	Kab. Tapin, Semua Kecamatan, Semua Kel/Desa	PENDAPATAN ASLI DAERAH (PAD)	Memperkuat Infrastruktur Untuk Mendukung Pengembangan Ekonomi Dan Pelayanan Dasar	03. Pemantapan Infrastruktur Dasar dan Ekonomi Peningkatan kuantitas dan kualitas infrastruktur	Seluruh Pegawai		41.593.904,00	DINAS KETAHANAN PANGAN
2.	2.09.02	PROGRAM PENGELOLAAN SUMBER DAYA EKONOMI UNTUK KEDAULATAN dan KEMANDIRIAN PANGAN	-	-			-	1.000.000.000,00						-	1.000.000.000,00	
	2.09.02.2.01	Penyediaan Infrastruktur dan Seluruh Pendukung Kemandirian Pangan sesuai Kewenangan Daerah Kabupaten/Kota	-	-			-	1.000.000.000,00			-	03. Pemantapan Infrastruktur Dasar dan Ekonomi Peningkatan kuantitas dan kualitas infrastruktur	-	-	1.000.000.000,00	DINAS KETAHANAN PANGAN

NO	KODE	URUSAN / BIDANG URUSAN / PROGRAM / KEGIATAN / SUB KEGIATAN	INDIKATOR PROGRAM / KEGIATAN / SUB KEGIATAN	TARGET AKHIR PERIODE RENSTRA OPD	REALISASI CAPAIAN RENJA OPD TAHUN 2023	PRAKIRAAN CAPAIAN TARGET RENJA OPD TAHUN 2024	CAPAIAN KINERJA DAN KERANGKA PENDANAAN						KELOMPOK SASARAN	PRAKIRAAN MAJU RENCANA TAHUN 2026		PERANGKAT DAERAH PENANGGUNG JAWAB
							TARGET 2025	PAGU INDIKATIF (Rp)	LOKASI	SUMBER DANA	PRIORITAS			TARGET	PAGU INDIKATIF (Rp)	
											NASIONAL	DAERAH				
1	2	3	4	5	6	7	8	9	10	11	12	13	14	15	16	17
	2.09.02.2.01.0003	Penyediaan Infrastruktur Pendukung Kemandirian Pangan Lainnya														
			<i>Jumlah Infrastruktur Pendukung Kemandirian Pangan yang Tersedia</i>				1 Unit	1.000.000.000,00	Kab. Tapin, Semua Kecamatan, Semua Kel/Desa	PENDAPATAN ASLI DAERAH (PAD)	-	03. Pemantapan Infrastruktur Dasar dan Ekonomi Peningkatan kuantitas dan kualitas infrastruktur	-		1.000.000.000,00	DINAS KETAHANAN PANGAN
3.	2.09.03	PROGRAM PENINGKATAN DIVERSIFIKASI DAN KETAHANAN PANGAN MASYARAKAT	<i>Persentase kenaikan Konsumsi Bahan Pangan Non-Beras/Terigu Persentase Penguatan Cadangan Pangan</i>	20 % 100 %			15 % 100 %	2.574.218.784,00						20 % 100 %	3.150.379.278,00	
	2.09.03.2.01	Penyediaan dan Penyaluran Pangan Pokok atau Pangan Lainnya sesuai dengan Kebutuhan Daerah Kabupaten/Kota dalam rangka Stabilisasi Pasokan dan Harga Pangan	-	-			-	1.068.525.668,00			Mengembangkan Wilayah Untuk Mengurangi Kesenjangan Dan Menjamin Pemerataan	01. Penguatan Sektor Industri, Umkm, Pertanian dan Pariwisata Didukung Tenaga Kerja Berkualitas dan Energi Berkelanjutan Optimalisasi perlindungan sosial dan pemberdayaan masyarakat	Seluruh Pegawai	-	1.483.621.750,00	DINAS KETAHANAN PANGAN
	2.09.03.2.01.0002	Penyediaan Pangan Berbasis Sumber Daya Lokal														
			<i>Pangan Berbasis Sumber Daya Lokal yang Tersedia</i>				2 Laporan	508.876.718,00	Kab. Tapin, Semua Kecamatan, Semua Kel/Desa	PENDAPATAN ASLI DAERAH (PAD)	Mengembangkan Wilayah Untuk Mengurangi Kesenjangan Dan Menjamin Pemerataan	01. Penguatan Sektor Industri, Umkm, Pertanian dan Pariwisata Didukung Tenaga Kerja Berkualitas dan Energi Berkelanjutan Optimalisasi perlindungan sosial dan pemberdayaan masyarakat	Seluruh Pegawai		377.972.890,00	DINAS KETAHANAN PANGAN
	2.09.03.2.01.0003	Koordinasi, Sinkronisasi dan Pelaksanaan Distribusi Pangan Pokok dan Pangan Lainnya														

NO	KODE	URUSAN / BIDANG URUSAN / PROGRAM / KEGIATAN / SUB KEGIATAN	INDIKATOR PROGRAM / KEGIATAN / SUB KEGIATAN	TARGET AKHIR PERIODE RENSTRA OPD	REALISASI CAPAIAN RENJA OPD TAHUN 2023	PRAKIRAAN CAPAIAN TARGET RENJA OPD TAHUN 2024	CAPAIAN KINERJA DAN KERANGKA PENDANAAN						KELOMPOK SASARAN	PRAKIRAAN MAJU RENCANA TAHUN 2026		PERANGKAT DAERAH PENANGGUNG JAWAB
							TARGET 2025	PAGU INDIKATIF (Rp)	LOKASI	SUMBER DANA	PRIORITAS			TARGET	PAGU INDIKATIF (Rp)	
											NASIONAL	DAERAH				
1	2	3	4	5	6	7	8	9	10	11	12	13	14	15	16	17
			<i>Jumlah Koordinasi, Sinkronisasi dan Pelaksanaan Distribusi Pangan Pokok dan Pangan Lainnya</i>				2 Laporan	31.010.600,00	Kab. Tapin, Semua Kecamatan, Semua Kel/Desa	PENDAPATAN ASLI DAERAH (PAD)	Mengembangkan Wilayah Untuk Mengurangi Kesenjangan Dan Menjamin Pemerataan	03. Pemantapan Infrastruktur Dasar dan Ekonomi Pembinaan sistem distribusi bahan pokok dan sistem logistik rantai persediaan	Seluruh Pegawai		33.292.600,00	DINAS KETAHANAN PANGAN
	2.09.03.2.01.0010	Pengembangan Kelembagaan Distribusi Pangan Kabupaten/kota														
			<i>Jumlah Kelembagaan Distribusi Pangan</i>				3 Unit	15.389.900,00	Kab. Tapin, Semua Kecamatan, Semua Kel/Desa	PENDAPATAN ASLI DAERAH (PAD)	Mengembangkan Wilayah Untuk Mengurangi Kesenjangan Dan Menjamin Pemerataan	03. Pemantapan Infrastruktur Dasar dan Ekonomi Optimalisasi perlindungan sosial dan pemberdayaan masyarakat	Seluruh Pegawai		13.492.600,00	DINAS KETAHANAN PANGAN
	2.09.03.2.01.0011	Pemantauan Stok Pangan														
			<i>Informasi Stok Pangan</i>				2 Dokumen	474.409.900,00	Kab. Tapin, Semua Kecamatan, Semua Kel/Desa	PENDAPATAN ASLI DAERAH (PAD)	Mengembangkan Wilayah Untuk Mengurangi Kesenjangan Dan Menjamin Pemerataan	03. Pemantapan Infrastruktur Dasar dan Ekonomi Pembinaan sistem distribusi bahan pokok dan sistem logistik rantai persediaan	Seluruh Pegawai		998.074.110,00	DINAS KETAHANAN PANGAN
	2.09.03.2.01.0012	Penyediaan Informasi Harga Pangan Tingkat Produsen dan Konsumen Wilayah Kabupaten/Kota														
			<i>Informasi harga pangan tingkat Produsen dan Konsumen wilayah Kabupaten/Kota</i>				2 Laporan	11.704.550,00	Kab. Tapin, Semua Kecamatan, Semua Kel/Desa	PENDAPATAN ASLI DAERAH (PAD)	Mengembangkan Wilayah Untuk Mengurangi Kesenjangan Dan Menjamin Pemerataan	03. Pemantapan Infrastruktur Dasar dan Ekonomi Pembinaan sistem distribusi bahan pokok dan sistem logistik rantai persediaan	Seluruh Pegawai		30.789.550,00	DINAS KETAHANAN PANGAN
	2.09.03.2.01.0016	Penyusunan Neraca Bahan Makanan (NBM)														

NO	KODE	URUSAN / BIDANG URUSAN / PROGRAM / KEGIATAN / SUB KEGIATAN	INDIKATOR PROGRAM / KEGIATAN / SUB KEGIATAN	TARGET AKHIR PERIODE RENSTRA OPD	REALISASI CAPAIAN RENJA OPD TAHUN 2023	PRAKIRAAN CAPAIAN TARGET RENJA OPD TAHUN 2024	CAPAIAN KINERJA DAN KERANGKA PENDANAAN						KELOMPOK SASARAN	PRAKIRAAN MAJU RENCANA TAHUN 2026		PERANGKAT DAERAH PENANGGUNG JAWAB
							TARGET 2025	PAGU INDIKATIF (Rp)	LOKASI	SUMBER DANA	PRIORITAS			TARGET	PAGU INDIKATIF (Rp)	
											NASIONAL	DAERAH				
1	2	3	4	5	6	7	8	9	10	11	12	13	14	15	16	17
			<i>Informasi Neraca Bahan Makanan (NBM)</i>				1 Dokumen	27.134.000,00	Kab. Tapin, Semua Kecamatan, Semua Kel/Desa	PENDAPATAN ASLI DAERAH (PAD)	-	01. Penguatan Sektor Industri, Umkm, Pertanian dan Pariwisata Didukung Tenaga Kerja Berkualitas dan Energi Berkelanjutan Mengoptimalkan pengawasan aktivitas ekonomi yang berpotensi degradasi lingkungan hidup	Seluruh Pegawai		30.000.000,00	DINAS KETAHANAN PANGAN
	2.09.03.2.02	Pengelolaan dan Keseimbangan Cadangan Pangan Kabupaten/Kota	-	-			-	586.197.500,00			Memperkuat Infrastruktur Untuk Mendukung Pengembangan Ekonomi Dan Pelayanan Dasar	03. Pemantapan Infrastruktur Dasar dan Ekonomi Optimalisasi perlindungan sosial dan pemberdayaan masyarakat	Seluruh Pegawai	-	655.312.350,00	DINAS KETAHANAN PANGAN
	2.09.03.2.02.0003	Pengadaan Cadangan Pangan Pemerintah Kabupaten/Kota														
			<i>Jumlah Cadangan Pangan Pemerintah Kabupaten/Kota</i>				30 Ton	287.850.900,00	Kab. Tapin, Semua Kecamatan, Semua Kel/Desa	PENDAPATAN ASLI DAERAH (PAD)	Memperkuat Infrastruktur Untuk Mendukung Pengembangan Ekonomi Dan Pelayanan Dasar	03. Pemantapan Infrastruktur Dasar dan Ekonomi Optimalisasi perlindungan sosial dan pemberdayaan masyarakat	Seluruh Pegawai		315.649.290,00	DINAS KETAHANAN PANGAN
	2.09.03.2.02.0004	Pemeliharaan Cadangan Pangan Pemerintah Kabupaten/Kota														
			<i>Jumlah Cadangan Pangan Pemerintah Kabupaten/Kota yang Terpelihara</i>				10 Ton	298.346.600,00	Kab. Tapin, Semua Kecamatan, Semua Kel/Desa	PENDAPATAN ASLI DAERAH (PAD)	Memperkuat Infrastruktur Untuk Mendukung Pengembangan Ekonomi Dan Pelayanan Dasar	03. Pemantapan Infrastruktur Dasar dan Ekonomi Optimalisasi perlindungan sosial dan pemberdayaan masyarakat	Seluruh Pegawai		339.663.060,00	DINAS KETAHANAN PANGAN

NO	KODE	URUSAN / BIDANG URUSAN / PROGRAM / KEGIATAN / SUB KEGIATAN	INDIKATOR PROGRAM / KEGIATAN / SUB KEGIATAN	TARGET AKHIR PERIODE RENSTRA OPD	REALISASI CAPAIAN RENJA OPD TAHUN 2023	PRAKIRAAN CAPAIAN TARGET RENJA OPD TAHUN 2024	CAPAIAN KINERJA DAN KERANGKA PENDANAAN						KELOMPOK SASARAN	PRAKIRAAN MAJU RENCANA TAHUN 2026		PERANGKAT DAERAH PENANGGUNG JAWAB
							TARGET 2025	PAGU INDIKATIF (Rp)	LOKASI	SUMBER DANA	PRIORITAS			TARGET	PAGU INDIKATIF (Rp)	
											NASIONAL	DAERAH				
1	2	3	4	5	6	7	8	9	10	11	12	13	14	15	16	17
	2.09.03.2.04	Pelaksanaan Pencapaian Target Konsumsi Pangan Perkapita/Tahun sesuai dengan Angka Kecukupan Gizi	-	-			-	919.495.616,00			Memperkuat Infrastruktur Untuk Mendukung Pengembangan Ekonomi Dan Pelayanan Dasar	03. Pemantapan Infrastruktur Dasar dan Ekonomi Optimalisasi perlindungan sosial dan pemberdayaan masyarakat	Seluruh Pegawai	-	1.011.445.178,00	DINAS KETAHANAN PANGAN
	2.09.03.2.04.0001	Penyusunan dan Penetapan Target Konsumsi Pangan Per Kapita Per Tahun														
			<i>Target Konsumsi Pangan Per Kapita Per Tahun</i>				2 Dokumen	273.548.000,00	Kab. Tapin, Semua Kecamatan, Semua Kel/Desa	PENDAPATAN ASLI DAERAH (PAD)	Memperkuat Infrastruktur Untuk Mendukung Pengembangan Ekonomi Dan Pelayanan Dasar	03. Pemantapan Infrastruktur Dasar dan Ekonomi Optimalisasi perlindungan sosial dan pemberdayaan masyarakat	Seluruh Pegawai		300.902.800,00	DINAS KETAHANAN PANGAN
	2.09.03.2.04.0002	Pemberdayaan Masyarakat dalam Penganekaragaman Konsumsi Pangan Berbasis Sumber Daya Lokal														
			<i>Jumlah Pemberdayaan Kelompok Masyarakat dalam Penganekaragaman Konsumsi Pangan Berbasis Sumber Daya Lokal</i>				2 Laporan	645.947.616,00	Kab. Tapin, Semua Kecamatan, Semua Kel/Desa	PENDAPATAN ASLI DAERAH (PAD)	Memperkuat Infrastruktur Untuk Mendukung Pengembangan Ekonomi Dan Pelayanan Dasar	03. Pemantapan Infrastruktur Dasar dan Ekonomi Optimalisasi perlindungan sosial dan pemberdayaan masyarakat	Seluruh Pegawai		710.542.378,00	DINAS KETAHANAN PANGAN
4.	2.09.04	PROGRAM PENANGANAN KERAWANAN PANGAN	<i>Persentase daerah rawan pangan yang tertangani</i>	100 %			100 %	419.693.400,00						100 %	219.578.920,00	
	2.09.04.2.01	Penyusunan Peta Kerentanan dan Ketahanan Pangan Kecamatan	-	-			-	56.148.000,00			Mengembangkan Wilayah Untuk Mengurangi Kesenjangan Dan Menjamin Pemerataan	03. Pemantapan Infrastruktur Dasar dan Ekonomi Optimalisasi perlindungan sosial dan pemberdayaan masyarakat	Seluruh Pegawai	-	61.762.800,00	DINAS KETAHANAN PANGAN
	2.09.04.2.01.0001	Penyusunan, Pemutakhiran dan Analisis Peta Ketahanan dan Kerentanan Pangan														

NO	KODE	URUSAN / BIDANG URUSAN / PROGRAM / KEGIATAN / SUB KEGIATAN	INDIKATOR PROGRAM / KEGIATAN / SUB KEGIATAN	TARGET AKHIR PERIODE RENSTRA OPD	REALISASI CAPAIAN RENJA OPD TAHUN 2023	PRAKIRAAN CAPAIAN TARGET RENJA OPD TAHUN 2024	CAPAIAN KINERJA DAN KERANGKA PENDANAAN						KELOMPOK SASARAN	PRAKIRAAN MAJU RENCANA TAHUN 2026		PERANGKAT DAERAH PENANGGUNG JAWAB
							TARGET 2025	PAGU INDIKATIF (Rp)	LOKASI	SUMBER DANA	PRIORITAS			TARGET	PAGU INDIKATIF (Rp)	
											NASIONAL	DAERAH				
1	2	3	4	5	6	7	8	9	10	11	12	13	14	15	16	17
			<i>Peta dan Analisis Ketahanan dan Kerentanan Pangan yang Dimutakhirkan</i>				2 Dokumen	56.148.000,00	Kab. Tapin, Semua Kecamatan, Semua Kel/Desa	PENDAPATAN ASLI DAERAH (PAD)	Mengembangkan Wilayah Untuk Mengurangi Kesenjangan Dan Menjamin Pemerataan	03. Pemantapan Infrastruktur Dasar dan Ekonomi Optimalisasi perlindungan sosial dan pemberdayaan masyarakat	Seluruh Pegawai		61.762.800,00	DINAS KETAHANAN PANGAN
	2.09.04.2.02	Penanganan Kerawanan Pangan Kewenangan Kabupaten/Kota	-	-			-	363.545.400,00			Mengembangkan Wilayah Untuk Mengurangi Kesenjangan Dan Menjamin Pemerataan	03. Pemantapan Infrastruktur Dasar dan Ekonomi Optimalisasi perlindungan sosial dan pemberdayaan masyarakat	Seluruh Pegawai	-	157.816.120,00	DINAS KETAHANAN PANGAN
	2.09.04.2.02.0003	Koordinasi dan Sinkronisasi Penanganan Kerawanan Pangan dan Gizi Kabupaten/Kota														
			<i>Jumlah koordinasi dan sinkronisasi penanganan kerawanan pangan dan gizi kabupaten/kota</i>				2 Laporan	363.545.400,00	Kab. Tapin, Semua Kecamatan, Semua Kel/Desa	PENDAPATAN ASLI DAERAH (PAD)	Mengembangkan Wilayah Untuk Mengurangi Kesenjangan Dan Menjamin Pemerataan	03. Pemantapan Infrastruktur Dasar dan Ekonomi Optimalisasi perlindungan sosial dan pemberdayaan masyarakat	Seluruh Pegawai		157.816.120,00	DINAS KETAHANAN PANGAN
5.	2.09.05	PROGRAM PENGAWASAN KEAMANAN PANGAN	Persentase Skor Sampel Pangan Segar yang Lulus Uji	100 %			100 %	236.892.800,00						100 %	260.582.080,00	
	2.09.05.2.01	Pelaksanaan Pengawasan Keamanan Pangan Segar Daerah Kabupaten/Kota	-	-			-	236.892.800,00			Memperkuat Infrastruktur Untuk Mendukung Pengembangan Ekonomi Dan Pelayanan Dasar	03. Pemantapan Infrastruktur Dasar dan Ekonomi Optimalisasi perlindungan sosial dan pemberdayaan masyarakat	Seluruh Pegawai	-	260.582.080,00	DINAS KETAHANAN PANGAN
	2.09.05.2.01.0007	Penyediaan Sarana Pengujian keamanan dan mutu pangan segar asal tumbuhan Daerah Kabupaten/Kota														

NO	KODE	URUSAN / BIDANG URUSAN / PROGRAM / KEGIATAN / SUB KEGIATAN	INDIKATOR PROGRAM / KEGIATAN / SUB KEGIATAN	TARGET AKHIR PERIODE RENSTRA OPD	REALISASI CAPAIAN RENJA OPD TAHUN 2023	PRAKIRAAN CAPAIAN TARGET RENJA OPD TAHUN 2024	CAPAIAN KINERJA DAN KERANGKA PENDANAAN						KELOMPOK SASARAN	PRAKIRAAN MAJU RENCANA TAHUN 2026		PERANGKAT DAERAH PENANGGUNG JAWAB
							TARGET 2025	PAGU INDIKATIF (Rp)	LOKASI	SUMBER DANA	PRIORITAS			TARGET	PAGU INDIKATIF (Rp)	
											NASIONAL	DAERAH				
1	2	3	4	5	6	7	8	9	10	11	12	13	14	15	16	17
			<i>Jumlah Dokumen Perencanaan Perangkat Daerah</i>				4 Dokumen	4.767.800,00	Kab. Tapin, Semua Kecamatan, Semua Kel/Desa	PENDAPATAN ASLI DAERAH (PAD)	-	05. Mening katkan Pen gelolaan Lingkungan Hidup Untuk Mendukung Ketahanan Bencana Mengoptim alkan peng awasan aktivitas ekonomi yang berpotensi degradasi lingkungan hidup	Pemkab Tapin		5.200.000,00	DINAS LINGKUNGAN HIDUP
	2.11.01.2.01.0006	Koordinasi dan Penyusunan Laporan Capaian Kinerja dan Ikhtisar Realisasi Kinerja SKPD														
			<i>Jumlah Laporan Capaian Kinerja dan Ikhtisar Realisasi Kinerja SKPD dan Laporan Hasil Koordinasi Penyusunan Laporan Capaian Kinerja dan Ikhtisar Realisasi Kinerja SKPD</i>				3 Laporan	47.799.400,00	Kab. Tapin, Semua Kecamatan, Semua Kel/Desa	PENDAPATAN ASLI DAERAH (PAD)	-	05. Mening katkan Pen gelolaan Lingkungan Hidup Untuk Mendukung Ketahanan Bencana Mengoptim alkan peng awasan aktivitas ekonomi yang berpotensi degradasi lingkungan hidup	Pemkab Tapin		32.000.000,00	DINAS LINGKUNGAN HIDUP
	2.11.01.2.01.0007	Evaluasi Kinerja Perangkat Daerah														
			<i>Jumlah Laporan Evaluasi Kinerja Perangkat Daerah</i>				8 Laporan	4.067.600,00	Kab. Tapin, Semua Kecamatan, Semua Kel/Desa	PENDAPATAN ASLI DAERAH (PAD)	-	05. Mening katkan Pen gelolaan Lingkungan Hidup Untuk Mendukung Ketahanan Bencana Mengoptim alkan peng awasan aktivitas ekonomi yang berpotensi degradasi lingkungan hidup	Pemkab Tapin		2.800.000,00	DINAS LINGKUNGAN HIDUP

NO	KODE	URUSAN / BIDANG URUSAN / PROGRAM / KEGIATAN / SUB KEGIATAN	INDIKATOR PROGRAM / KEGIATAN / SUB KEGIATAN	TARGET AKHIR PERIODE RENSTRA OPD	REALISASI CAPAIAN RENJA OPD TAHUN 2023	PRAKIRAAN CAPAIAN TARGET RENJA OPD TAHUN 2024	CAPAIAN KINERJA DAN KERANGKA PENDANAAN						KELOMPOK SASARAN	PRAKIRAAN MAJU RENCANA TAHUN 2026		PERANGKAT DAERAH PENANGGUNG JAWAB
							TARGET 2025	PAGU INDIKATIF (Rp)	LOKASI	SUMBER DANA	PRIORITAS			TARGET	PAGU INDIKATIF (Rp)	
											NASIONAL	DAERAH				
1	2	3	4	5	6	7	8	9	10	11	12	13	14	15	16	17
	2.11.01.2.02	Administrasi Keuangan Perangkat Daerah	<i>Persentase laporan keuangan yang disampaikan tepat waktu dan sesuai Standar Akuntansi Pemerintahan (SAP) Persentase Surat Pertanggungjawaban yang sesuai dengan standar penatausahaan keuangan</i>	-			100 % 100 %	4.348.168.266,00			-	05. Meningkatkan Pengelolaan Lingkungan Hidup Untuk Mendukung Ketahanan Bencana Mengoptimalkan pengawasan aktivitas ekonomi yang berpotensi degradasi lingkungan hidup	Pemkab Tapin	-	4.601.911.766,00	DINAS LINGKUNGAN HIDUP
	2.11.01.2.02.0001	Penyediaan Gaji dan Tunjangan ASN														
			<i>Jumlah Orang yang Menerima Gaji dan Tunjangan ASN</i>				35 Orang/bulan	4.274.875.666,00	Kab. Tapin, Semua Kecamatan, Semua Kel/Desa	PENDAPATAN ASLI DAERAH (PAD)	-	05. Meningkatkan Pengelolaan Lingkungan Hidup Untuk Mendukung Ketahanan Bencana Mengoptimalkan pengawasan aktivitas ekonomi yang berpotensi degradasi lingkungan hidup	Pemkab Tapin		4.527.811.766,00	DINAS LINGKUNGAN HIDUP
	2.11.01.2.02.0005	Koordinasi dan Penyusunan Laporan Keuangan Akhir Tahun SKPD														
			<i>Jumlah Laporan Keuangan Akhir Tahun SKPD dan Laporan Hasil Koordinasi Penyusunan Laporan Keuangan Akhir Tahun SKPD</i>				1 Laporan	68.565.900,00	Kab. Tapin, Semua Kecamatan, Semua Kel/Desa	PENDAPATAN ASLI DAERAH (PAD)	-	05. Meningkatkan Pengelolaan Lingkungan Hidup Untuk Mendukung Ketahanan Bencana Mengoptimalkan pengawasan aktivitas ekonomi yang berpotensi degradasi lingkungan hidup	Pemkab Tapin		71.000.000,00	DINAS LINGKUNGAN HIDUP
	2.11.01.2.02.0007	Koordinasi dan Penyusunan Laporan Keuangan Bulanan/ Triwulanan/ Semesteran SKPD														

NO	KODE	URUSAN / BIDANG URUSAN / PROGRAM / KEGIATAN / SUB KEGIATAN	INDIKATOR PROGRAM / KEGIATAN / SUB KEGIATAN	TARGET AKHIR PERIODE RENSTRA OPD	REALISASI CAPAIAN RENJA OPD TAHUN 2023	PRAKIRAAN CAPAIAN TARGET RENJA OPD TAHUN 2024	CAPAIAN KINERJA DAN KERANGKA PENDANAAN						KELOMPOK SASARAN	PRAKIRAAN MAJU RENCANA TAHUN 2026		PERANGKAT DAERAH PENANGGUNG JAWAB
							TARGET 2025	PAGU INDIKATIF (Rp)	LOKASI	SUMBER DANA	PRIORITAS			TARGET	PAGU INDIKATIF (Rp)	
											NASIONAL	DAERAH				
1	2	3	4	5	6	7	8	9	10	11	12	13	14	15	16	17
			<i>Jumlah Laporan Keuangan Bulanan/ Triwulanan/ Semesteran SKPD dan Laporan Koordinasi Penyusunan Laporan Keuangan Bulanan/Triwulanan/Semesteran SKPD</i>				1 Laporan	4.726.700,00	Kab. Tapin, Semua Kecamatan, Semua Kel/Desa	PENDAPATAN ASLI DAERAH (PAD)	-	05. Meningkatkan Pengelolaan Lingkungan Hidup Untuk Mendukung Ketahanan Bencana Mengoptimalkan pengawasan aktivitas ekonomi yang berpotensi degradasi lingkungan hidup	Pemkab Tapin		3.100.000,00	DINAS LINGKUNGAN HIDUP
	2.11.01.2.05	Administrasi Kepegawaian Perangkat Daerah	<i>Persentase ASN Perangkat Daerah yang Mendapatkan Pelayanan Administrasi Kepegawaian dengan Baik Persentase Kelulusan ASN Perangkat Daerah yang Mengikuti Peningkatan Kapasitas</i>	-			100 % 100 %	300.440.150,00			-	05. Meningkatkan Pengelolaan Lingkungan Hidup Untuk Mendukung Ketahanan Bencana Mengoptimalkan pengawasan aktivitas ekonomi yang berpotensi degradasi lingkungan hidup	Pemkab Tapin	-	80.300.000,00	DINAS LINGKUNGAN HIDUP
	2.11.01.2.05.0001	Peningkatan Sarana dan Prasarana Disiplin Pegawai														
			<i>Jumlah Unit Peningkatan Sarana dan Prasarana Disiplin Pegawai</i>				1 Unit	100.000.000,00	Kab. Tapin, Semua Kecamatan, Semua Kel/Desa	PENDAPATAN ASLI DAERAH (PAD)	-	05. Meningkatkan Pengelolaan Lingkungan Hidup Untuk Mendukung Ketahanan Bencana Mengoptimalkan pengawasan aktivitas ekonomi yang berpotensi degradasi lingkungan hidup	Pemkab Tapin		0,00	DINAS LINGKUNGAN HIDUP
	2.11.01.2.05.0002	Pengadaan Pakaian Dinas beserta Atribut Kelengkapannya														

NO	KODE	URUSAN / BIDANG URUSAN / PROGRAM / KEGIATAN / SUB KEGIATAN	INDIKATOR PROGRAM / KEGIATAN / SUB KEGIATAN	TARGET AKHIR PERIODE RENSTRA OPD	REALISASI CAPAIAN RENJA OPD TAHUN 2023	PRAKIRAAN CAPAIAN TARGET RENJA OPD TAHUN 2024	CAPAIAN KINERJA DAN KERANGKA PENDANAAN						KELOMPOK SASARAN	PRAKIRAAN MAJU RENCANA TAHUN 2026		PERANGKAT DAERAH PENANGGUNG JAWAB
							TARGET 2025	PAGU INDIKATIF (Rp)	LOKASI	SUMBER DANA	PRIORITAS			TARGET	PAGU INDIKATIF (Rp)	
											NASIONAL	DAERAH				
1	2	3	4	5	6	7	8	9	10	11	12	13	14	15	16	17
			<i>Jumlah Paket Pakaian Dinas beserta Atribut Kelengkapan</i>				140 Paket	130.556.500,00	Kab. Tapin, Semua Kecamatan, Semua Kel/Desa	PENDAPATAN ASLI DAERAH (PAD)	-	05. Mening katkan Pen gelolaan Lingkungan Hidup Untuk Mendukung Ketahanan Bencana Mengoptim alkan peng awasan aktivitas ekonomi yang berpotensi degradasi lingkungan hidup	Pemkab Tapin		41.000.000,00	DINAS LINGKUNGAN HIDUP
	2.11.01.2.05.0005	Monitoring, Evaluasi, dan Penilaian Kinerja Pegawai														
			<i>Jumlah Dokumen Monitoring, Evaluasi, dan Penilaian Kinerja Pegawai</i>				4 Dokumen	7.704.400,00	Kab. Tapin, Semua Kecamatan, Semua Kel/Desa	PENDAPATAN ASLI DAERAH (PAD)	-	05. Mening katkan Pen gelolaan Lingkungan Hidup Untuk Mendukung Ketahanan Bencana Mengoptim alkan peng awasan aktivitas ekonomi yang berpotensi degradasi lingkungan hidup	Pemkab Tapin		10.000.000,00	DINAS LINGKUNGAN HIDUP
	2.11.01.2.05.0006	Pemulangan Pegawai yang Pensiun														
			<i>Jumlah Pegawai Pensiun yang Dipulangkan</i>				3 Orang	5.380.250,00	Kab. Tapin, Semua Kecamatan, Semua Kel/Desa	PENDAPATAN ASLI DAERAH (PAD)	-	05. Mening katkan Pen gelolaan Lingkungan Hidup Untuk Mendukung Ketahanan Bencana Mengoptim alkan peng awasan aktivitas ekonomi yang berpotensi degradasi lingkungan hidup	Pemkab Tapin		9.300.000,00	DINAS LINGKUNGAN HIDUP
	2.11.01.2.05.0009	Pendidikan dan Pelatihan Pegawai Berdasarkan Tugas dan Fungsi														

NO	KODE	URUSAN / BIDANG URUSAN / PROGRAM / KEGIATAN / SUB KEGIATAN	INDIKATOR PROGRAM / KEGIATAN / SUB KEGIATAN	TARGET AKHIR PERIODE RENSTRA OPD	REALISASI CAPAIAN RENJA OPD TAHUN 2023	PRAKIRAAN CAPAIAN TARGET RENJA OPD TAHUN 2024	CAPAIAN KINERJA DAN KERANGKA PENDANAAN						KELOMPOK SASARAN	PRAKIRAAN MAJU RENCANA TAHUN 2026		PERANGKAT DAERAH PENANGGUNG JAWAB
							TARGET 2025	PAGU INDIKATIF (Rp)	LOKASI	SUMBER DANA	PRIORITAS			TARGET	PAGU INDIKATIF (Rp)	
											NASIONAL	DAERAH				
1	2	3	4	5	6	7	8	9	10	11	12	13	14	15	16	17
			<i>Jumlah Pegawai Berdasarkan Tugas dan Fungsi yang Mengikuti Pendidikan dan Pelatihan</i>				2 Orang	56.799.000,00	Kab. Tapin, Semua Kecamatan, Semua Kel/Desa	PENDAPATAN ASLI DAERAH (PAD)	-	05. Meningkatkan Pengelolaan Lingkungan Hidup Untuk Mendukung Ketahanan Bencana Mengoptimalkan pengawasan aktivitas ekonomi yang berpotensi degradasi lingkungan hidup	Pemkab Tapin		20.000.000,00	DINAS LINGKUNGAN HIDUP
	2.11.01.2.06	Administrasi Umum Perangkat Daerah	<i>Persentase Kelulusan ASN Perangkat Daerah yang Mengikuti Peningkatan Kapasitas Persentase ASN Perangkat Daerah yang Mendapatkan Pelayanan Administrasi Kepegawaian dengan Baik</i>	-			100 % 100 %	1.924.356.780,00			-	05. Meningkatkan Pengelolaan Lingkungan Hidup Untuk Mendukung Ketahanan Bencana Mengoptimalkan pengawasan aktivitas ekonomi yang berpotensi degradasi lingkungan hidup	Pemkab Tapin	-	1.139.021.677,00	DINAS LINGKUNGAN HIDUP
	2.11.01.2.06.0001	Penyediaan Komponen Instalasi Listrik/Penerangan Bangunan Kantor														
			<i>Jumlah Paket Komponen Instalasi Listrik/Penerangan Bangunan Kantor yang Disediakan</i>				12 Paket	7.345.900,00	Kab. Tapin, Semua Kecamatan, Semua Kel/Desa	PENDAPATAN ASLI DAERAH (PAD)	-	05. Meningkatkan Pengelolaan Lingkungan Hidup Untuk Mendukung Ketahanan Bencana Mengoptimalkan pengawasan aktivitas ekonomi yang berpotensi degradasi lingkungan hidup	Pemkab Tapin		10.271.439,00	DINAS LINGKUNGAN HIDUP
	2.11.01.2.06.0002	Penyediaan Peralatan dan Perlengkapan Kantor														

NO	KODE	URUSAN / BIDANG URUSAN / PROGRAM / KEGIATAN / SUB KEGIATAN	INDIKATOR PROGRAM / KEGIATAN / SUB KEGIATAN	TARGET AKHIR PERIODE RENSTRA OPD	REALISASI CAPAIAN RENJA OPD TAHUN 2023	PRAKIRAAN CAPAIAN TARGET RENJA OPD TAHUN 2024	CAPAIAN KINERJA DAN KERANGKA PENDANAAN						KELOMPOK SASARAN	PRAKIRAAN MAJU RENCANA TAHUN 2026		PERANGKAT DAERAH PENANGGUNG JAWAB
							TARGET 2025	PAGU INDIKATIF (Rp)	LOKASI	SUMBER DANA	PRIORITAS			TARGET	PAGU INDIKATIF (Rp)	
											NASIONAL	DAERAH				
1	2	3	4	5	6	7	8	9	10	11	12	13	14	15	16	17
			<i>Jumlah Paket Peralatan dan Perlengkapan Kantor yang Disediakan</i>				12 Paket	66.161.600,00	Kab. Tapin, Semua Kecamatan, Semua Kel/Desa	PENDAPATAN ASLI DAERAH (PAD)	-	05. Meningkatkan Pengelolaan Lingkungan Hidup Untuk Mendukung Ketahanan Bencana Mengoptimalkan pengawasan aktivitas ekonomi yang berpotensi degradasi lingkungan hidup	Pemkab Tapin		66.000.000,00	DINAS LINGKUNGAN HIDUP
	2.11.01.2.06.0004	Penyediaan Bahan Logistik Kantor														
			<i>Jumlah Paket Bahan Logistik Kantor yang Disediakan</i>				12 Paket	135.481.000,00	Kab. Tapin, Semua Kecamatan, Semua Kel/Desa	PENDAPATAN ASLI DAERAH (PAD)	-	05. Meningkatkan Pengelolaan Lingkungan Hidup Untuk Mendukung Ketahanan Bencana Mengoptimalkan pengawasan aktivitas ekonomi yang berpotensi degradasi lingkungan hidup	Pemkab Tapin		140.000.000,00	DINAS LINGKUNGAN HIDUP
	2.11.01.2.06.0005	Penyediaan Barang Cetak dan Penggandaan														
			<i>Jumlah Paket Barang Cetak dan Penggandaan yang Disediakan</i>				12 Paket	33.572.300,00	Kab. Tapin, Semua Kecamatan, Semua Kel/Desa	PENDAPATAN ASLI DAERAH (PAD)	-	05. Meningkatkan Pengelolaan Lingkungan Hidup Untuk Mendukung Ketahanan Bencana Mengoptimalkan pengawasan aktivitas ekonomi yang berpotensi degradasi lingkungan hidup	Pemkab Tapin		25.000.000,00	DINAS LINGKUNGAN HIDUP
	2.11.01.2.06.0007	Penyediaan Bahan/Material														

NO	KODE	URUSAN / BIDANG URUSAN / PROGRAM / KEGIATAN / SUB KEGIATAN	INDIKATOR PROGRAM / KEGIATAN / SUB KEGIATAN	TARGET AKHIR PERIODE RENSTRA OPD	REALISASI CAPAIAN RENJA OPD TAHUN 2023	PRAKIRAAN CAPAIAN TARGET RENJA OPD TAHUN 2024	CAPAIAN KINERJA DAN KERANGKA PENDANAAN					KELOMPOK SASARAN	PRAKIRAAN MAJU RENCANA TAHUN 2026		PERANGKAT DAERAH PENANGGUNG JAWAB	
							TARGET 2025	PAGU INDIKATIF (Rp)	LOKASI	SUMBER DANA	PRIORITAS		TARGET	PAGU INDIKATIF (Rp)		
											NASIONAL					DAERAH
1	2	3	4	5	6	7	8	9	10	11	12	13	14	15	16	17
			<i>Jumlah Unit Peralatan dan Mesin Lainnya yang Disediakan</i>				7 Unit	299.016.800,00	Kab. Tapin, Semua Kecamatan, Semua Kel/Desa	PENDAPATAN ASLI DAERAH (PAD)	-	05. Meningkatkan Pengelolaan Lingkungan Hidup Untuk Mendukung Ketahanan Bencana Mengoptimalkan pengawasan aktivitas ekonomi yang berpotensi degradasi lingkungan hidup	Pemkab Tapin		115.000.000,00	DINAS LINGKUNGAN HIDUP
	2.11.01.2.07.0009	Pengadaan Gedung Kantor atau Bangunan Lainnya														
			<i>Jumlah Unit Gedung Kantor atau Bangunan Lainnya yang Disediakan</i>				1 Unit	37.440.000,00	Kab. Tapin, Semua Kecamatan, Semua Kel/Desa	PENDAPATAN ASLI DAERAH (PAD)	-	05. Meningkatkan Pengelolaan Lingkungan Hidup Untuk Mendukung Ketahanan Bencana Mengoptimalkan pengawasan aktivitas ekonomi yang berpotensi degradasi lingkungan hidup	Pemkab Tapin		0,00	DINAS LINGKUNGAN HIDUP
	2.11.01.2.08	Penyediaan Jasa Penunjang Urusan Pemerintahan Daerah	<i>Persentase ASN Perangkat Daerah yang Mendapatkan Pelayanan Administrasi Kepegawaian dengan Baik Persentase Kelulusan ASN Perangkat Daerah yang Mengikuti Peningkatan Kapasitas</i>	-			100 % 100 %	472.715.616,00			-	05. Meningkatkan Pengelolaan Lingkungan Hidup Untuk Mendukung Ketahanan Bencana Mengoptimalkan pengawasan aktivitas ekonomi yang berpotensi degradasi lingkungan hidup	Pemkab Tapin	-	403.002.107,00	DINAS LINGKUNGAN HIDUP
	2.11.01.2.08.0002	Penyediaan Jasa Komunikasi, Sumber Daya Air dan Listrik														

NO	KODE	URUSAN / BIDANG URUSAN / PROGRAM / KEGIATAN / SUB KEGIATAN	INDIKATOR PROGRAM / KEGIATAN / SUB KEGIATAN	TARGET AKHIR PERIODE RENSTRA OPD	REALISASI CAPAIAN RENJA OPD TAHUN 2023	PRAKIRAAN CAPAIAN TARGET RENJA OPD TAHUN 2024	CAPAIAN KINERJA DAN KERANGKA PENDANAAN					KELOMPOK SASARAN	PRAKIRAAN MAJU RENCANA TAHUN 2026		PERANGKAT DAERAH PENANGGUNG JAWAB	
							TARGET 2025	PAGU INDIKATIF (Rp)	LOKASI	SUMBER DANA	PRIORITAS		TARGET	PAGU INDIKATIF (Rp)		
											NASIONAL					DAERAH
1	2	3	4	5	6	7	8	9	10	11	12	13	14	15	16	17
			<i>Jumlah Laporan Penyediaan Jasa Komunikasi, Sumber Daya Air dan Listrik yang Disediakan</i>				1 Laporan	187.832.556,00	Kab. Tapin, Semua Kecamatan, Semua Kel/Desa	PENDAPATAN ASLI DAERAH (PAD)	-	05. Meningkatkan Pengelolaan Lingkungan Hidup Untuk Mendukung Ketahanan Bencana Mengoptimalkan pengawasan aktivitas ekonomi yang berpotensi degradasi lingkungan hidup	Pemkab Tapin		210.000.000,00	DINAS LINGKUNGAN HIDUP
	2.11.01.2.08.0004	Penyediaan Jasa Pelayanan Umum Kantor														
			<i>Jumlah Laporan Penyediaan Jasa Pelayanan Umum Kantor yang Disediakan</i>				1 Laporan	284.883.060,00	Kab. Tapin, Semua Kecamatan, Semua Kel/Desa	PENDAPATAN ASLI DAERAH (PAD)	-	05. Meningkatkan Pengelolaan Lingkungan Hidup Untuk Mendukung Ketahanan Bencana Mengoptimalkan pengawasan aktivitas ekonomi yang berpotensi degradasi lingkungan hidup	Pemkab Tapin		193.002.107,00	DINAS LINGKUNGAN HIDUP
	2.11.01.2.09	Pemeliharaan Barang Milik Daerah Penunjang Urusan Pemerintahan Daerah	<i>Persentase aset daerah yang tercatat sesuai dengan realisasi fisik dan keuangan Persentase Barang Milik Daerah dalam Kondisi Baik</i>	-			100 % 100 %	4.218.187.990,00			-	05. Meningkatkan Pengelolaan Lingkungan Hidup Untuk Mendukung Ketahanan Bencana Mengoptimalkan pengawasan aktivitas ekonomi yang berpotensi degradasi lingkungan hidup	Pemkab Tapin	-	4.397.968.017,00	DINAS LINGKUNGAN HIDUP
	2.11.01.2.09.0001	Penyediaan Jasa Pemeliharaan, Biaya Pemeliharaan, dan Pajak Kendaraan Perorangan Dinas atau Kendaraan Dinas Jabatan														

NO	KODE	URUSAN / BIDANG URUSAN / PROGRAM / KEGIATAN / SUB KEGIATAN	INDIKATOR PROGRAM / KEGIATAN / SUB KEGIATAN	TARGET AKHIR PERIODE RENSTRA OPD	REALISASI CAPAIAN RENJA OPD TAHUN 2023	PRAKIRAAN CAPAIAN TARGET RENJA OPD TAHUN 2024	CAPAIAN KINERJA DAN KERANGKA PENDANAAN						KELOMPOK SASARAN	PRAKIRAAN MAJU RENCANA TAHUN 2026		PERANGKAT DAERAH PENANGGUNG JAWAB
							TARGET 2025	PAGU INDIKATIF (Rp)	LOKASI	SUMBER DANA	PRIORITAS			TARGET	PAGU INDIKATIF (Rp)	
											NASIONAL	DAERAH				
1	2	3	4	5	6	7	8	9	10	11	12	13	14	15	16	17
			<i>Jumlah Kendaraan Perorangan Dinas atau Kendaraan Dinas Jabatan yang Dipelihara dan dibayarkan Pajaknya</i>				1 Unit	89.084.505,00	Kab. Tapin, Semua Kecamatan, Semua Kel/Desa	PENDAPATAN ASLI DAERAH (PAD)	-	05. Meningkatkan Pengelolaan Lingkungan Hidup Untuk Mendukung Ketahanan Bencana Mengoptimalkan pengawasan aktivitas ekonomi yang berpotensi degradasi lingkungan hidup	Pemkab Tapin		32.705.836,00	DINAS LINGKUNGAN HIDUP
	2.11.01.2.09.0002	Penyediaan Jasa Pemeliharaan, Biaya Pemeliharaan, Pajak dan Perizinan Kendaraan Dinas Operasional atau Lapangan														
			<i>Jumlah Kendaraan Dinas Operasional atau Lapangan yang Dipelihara dan dibayarkan Pajak dan Perizinannya</i>				35 Unit	3.083.731.406,00	Kab. Tapin, Semua Kecamatan, Semua Kel/Desa	PENDAPATAN ASLI DAERAH (PAD)	-	05. Meningkatkan Pengelolaan Lingkungan Hidup Untuk Mendukung Ketahanan Bencana Mengoptimalkan pengawasan aktivitas ekonomi yang berpotensi degradasi lingkungan hidup	Pemkab Tapin		1.800.000.000,00	DINAS LINGKUNGAN HIDUP
	2.11.01.2.09.0003	Penyediaan Jasa Pemeliharaan, Biaya Pemeliharaan dan Perizinan Alat Besar														
			<i>Jumlah Alat Besar yang Dipelihara dan dibayarkan Perizinannya</i>				3 Unit	588.052.808,00	Kab. Tapin, Semua Kecamatan, Semua Kel/Desa	PENDAPATAN ASLI DAERAH (PAD)	-	05. Meningkatkan Pengelolaan Lingkungan Hidup Untuk Mendukung Ketahanan Bencana Mengoptimalkan pengawasan aktivitas ekonomi yang berpotensi degradasi lingkungan hidup	Pemkab Tapin		309.462.771,00	DINAS LINGKUNGAN HIDUP

NO	KODE	URUSAN / BIDANG URUSAN / PROGRAM / KEGIATAN / SUB KEGIATAN	INDIKATOR PROGRAM / KEGIATAN / SUB KEGIATAN	TARGET AKHIR PERIODE RENSTRA OPD	REALISASI CAPAIAN RENJA OPD TAHUN 2023	PRAKIRAAN CAPAIAN TARGET RENJA OPD TAHUN 2024	CAPAIAN KINERJA DAN KERANGKA PENDANAAN						KELOMPOK SASARAN	PRAKIRAAN MAJU RENCANA TAHUN 2026		PERANGKAT DAERAH PENANGGUNG JAWAB
							TARGET 2025	PAGU INDIKATIF (Rp)	LOKASI	SUMBER DANA	PRIORITAS			TARGET	PAGU INDIKATIF (Rp)	
											NASIONAL	DAERAH				
1	2	3	4	5	6	7	8	9	10	11	12	13	14	15	16	17
	2.11.01.2.09.0004	Penyediaan Jasa Pemeliharaan, Biaya Pemeliharaan dan Perizinan Alat Angkutan Darat Tak Bermotor														
			<i>Jumlah Alat Angkutan Darat Tak Bermotor yang Dipelihara dan Dibayarkan Perizinannya</i>				7 Unit	28.864.400,00	Kab. Tapin, Semua Kecamatan, Semua Kel/Desa	PENDAPATAN ASLI DAERAH (PAD)	-	05. Meningkatkan Pengelolaan Lingkungan Hidup Untuk Mendukung Ketahanan Bencana Mengoptimalkan pengawasan aktivitas ekonomi yang berpotensi degradasi lingkungan hidup	Pemkab Tapin		55.427.085,00	DINAS LINGKUNGAN HIDUP
	2.11.01.2.09.0006	Pemeliharaan Peralatan dan Mesin Lainnya														
			<i>Jumlah Peralatan dan Mesin Lainnya yang Dipelihara</i>				143 Unit	118.354.871,00	Kab. Tapin, Semua Kecamatan, Semua Kel/Desa	PENDAPATAN ASLI DAERAH (PAD)	-	05. Meningkatkan Pengelolaan Lingkungan Hidup Untuk Mendukung Ketahanan Bencana Mengoptimalkan pengawasan aktivitas ekonomi yang berpotensi degradasi lingkungan hidup	Pemkab Tapin		150.372.325,00	DINAS LINGKUNGAN HIDUP
	2.11.01.2.09.0008	Pemeliharaan Aset Tak Berwujud														
			<i>Jumlah Aset Tak Berwujud yang Dipelihara</i>				4 Unit	0,00	Kab. Tapin, Semua Kecamatan, Semua Kel/Desa	PENDAPATAN ASLI DAERAH (PAD)	-	05. Meningkatkan Pengelolaan Lingkungan Hidup Untuk Mendukung Ketahanan Bencana Mengoptimalkan pengawasan aktivitas ekonomi yang berpotensi degradasi lingkungan hidup	Pemkab Tapin		40.000.000,00	DINAS LINGKUNGAN HIDUP

NO	KODE	URUSAN / BIDANG URUSAN / PROGRAM / KEGIATAN / SUB KEGIATAN	INDIKATOR PROGRAM / KEGIATAN / SUB KEGIATAN	TARGET AKHIR PERIODE RENSTRA OPD	REALISASI CAPAIAN RENJA OPD TAHUN 2023	PRAKIRAAN CAPAIAN TARGET RENJA OPD TAHUN 2024	CAPAIAN KINERJA DAN KERANGKA PENDANAAN						KELOMPOK SASARAN	PRAKIRAAN MAJU RENCANA TAHUN 2026		PERANGKAT DAERAH PENANGGUNG JAWAB
							TARGET 2025	PAGU INDIKATIF (Rp)	LOKASI	SUMBER DANA	PRIORITAS			TARGET	PAGU INDIKATIF (Rp)	
											NASIONAL	DAERAH				
1	2	3	4	5	6	7	8	9	10	11	12	13	14	15	16	17
	2.11.01.2.09.0009	Pemeliharaan/Rehabilitasi Gedung Kantor dan Bangunan Lainnya														
			<i>Jumlah Gedung Kantor dan Bangunan Lainnya yang Dipelihara/Direhabilitasi</i>				2 Unit	297.555.900,00	Kab. Tapin, Semua Kecamatan, Semua Kel/Desa	PENDAPATAN ASLI DAERAH (PAD)	-	05. Meningkatkan Pengelolaan Lingkungan Hidup Untuk Mendukung Ketahanan Bencana Mengoptimalkan pengawasan aktivitas ekonomi yang berpotensi degradasi lingkungan hidup	Pemkab Tapin		2.000.000.000,00	DINAS LINGKUNGAN HIDUP
	2.11.01.2.09.0010	Pemeliharaan/Rehabilitasi Sarana dan Prasarana Gedung Kantor atau Bangunan Lainnya														
			<i>Jumlah Sarana dan Prasarana Gedung Kantor atau Bangunan Lainnya yang Dipelihara/Direhabilitasi</i>				1 Unit	12.544.100,00	Kab. Tapin, Semua Kecamatan, Semua Kel/Desa	PENDAPATAN ASLI DAERAH (PAD)	-	05. Meningkatkan Pengelolaan Lingkungan Hidup Untuk Mendukung Ketahanan Bencana Mengoptimalkan pengawasan aktivitas ekonomi yang berpotensi degradasi lingkungan hidup	Pemkab Tapin		10.000.000,00	DINAS LINGKUNGAN HIDUP
2.	2.11.02	PROGRAM PERENCANAAN LINGKUNGAN HIDUP	<i>Persentase usaha yang memiliki dokumen lingkungan yang dikendalikan</i>	100 %			100 %	1.542.308.750,00						100 %	465.684.599,00	

NO	KODE	URUSAN / BIDANG URUSAN / PROGRAM / KEGIATAN / SUB KEGIATAN	INDIKATOR PROGRAM / KEGIATAN / SUB KEGIATAN	TARGET AKHIR PERIODE RENSTRA OPD	REALISASI CAPAIAN RENJA OPD TAHUN 2023	PRAKIRAAN CAPAIAN TARGET RENJA OPD TAHUN 2024	CAPAIAN KINERJA DAN KERANGKA PENDANAAN						KELOMPOK SASARAN	PRAKIRAAN MAJU RENCANA TAHUN 2026		PERANGKAT DAERAH PENANGGUNG JAWAB
							TARGET 2025	PAGU INDIKATIF (Rp)	LOKASI	SUMBER DANA	PRIORITAS			TARGET	PAGU INDIKATIF (Rp)	
											NASIONAL	DAERAH				
1	2	3	4	5	6	7	8	9	10	11	12	13	14	15	16	17
	2.11.02.2.01	Rencana Perlindungan dan Pengelolaan Lingkungan Hidup (RPPLH) Kabupaten/Kota	<i>Persentase dokumen rencana induk pengelolaan lingkungan hidup sesuai aturan yang berlaku</i>	-			100 %	0,00			-	05. Meningkatkan Pengelolaan Lingkungan Hidup Untuk Mendukung Ketahanan Bencana Mengoptimalkan pengawasan aktivitas ekonomi yang berpotensi degradasi lingkungan hidup	Pemkab Tapin	-	24.200.000,00	DINAS LINGKUNGAN HIDUP
	2.11.02.2.01.0002	Pengendalian Pelaksanaan RPPLH Kabupaten/Kota														
			<i>Jumlah Dokumen Telaahan Kebijakan yang Telah Mengakomodir RPPLH Kabupaten/Kota</i>				1 Dokumen	0,00	Kab. Tapin, Semua Kecamatan, Semua Kel/Desa	PENDAPATAN ASLI DAERAH (PAD)	-	05. Meningkatkan Pengelolaan Lingkungan Hidup Untuk Mendukung Ketahanan Bencana Mengoptimalkan pengawasan aktivitas ekonomi yang berpotensi degradasi lingkungan hidup	Pemkab Tapin		24.200.000,00	DINAS LINGKUNGAN HIDUP
	2.11.02.2.02	Penyelenggaraan Kajian Lingkungan Hidup Strategis (KLHS) Kabupaten/Kota	<i>Persentase Pelaku Usaha Dan Kegiatan Yang Taat Dalam Pelaksanaan Dokumen Lingkungan Persentase dokumen rencana induk pengelolaan lingkungan hidup sesuai aturan yang berlaku</i>	-			100 % 100 %	1.542.308.750,00			-	05. Meningkatkan Pengelolaan Lingkungan Hidup Untuk Mendukung Ketahanan Bencana Mengoptimalkan pengawasan aktivitas ekonomi yang berpotensi degradasi lingkungan hidup	Pemkab Tapin	-	441.484.599,00	DINAS LINGKUNGAN HIDUP
	2.11.02.2.02.0002	Pembuatan dan Pelaksanaan KLHS RPJPD/RPJMD														

NO	KODE	URUSAN / BIDANG URUSAN / PROGRAM / KEGIATAN / SUB KEGIATAN	INDIKATOR PROGRAM / KEGIATAN / SUB KEGIATAN	TARGET AKHIR PERIODE RENSTRA OPD	REALISASI CAPAIAN RENJA OPD TAHUN 2023	PRAKIRAAN CAPAIAN TARGET RENJA OPD TAHUN 2024	CAPAIAN KINERJA DAN KERANGKA PENDANAAN						KELOMPOK SASARAN	PRAKIRAAN MAJU RENCANA TAHUN 2026		PERANGKAT DAERAH PENANGGUNG JAWAB
							TARGET 2025	PAGU INDIKATIF (Rp)	LOKASI	SUMBER DANA	PRIORITAS			TARGET	PAGU INDIKATIF (Rp)	
											NASIONAL	DAERAH				
1	2	3	4	5	6	7	8	9	10	11	12	13	14	15	16	17
			<i>Jumlah Dokumen KLHS RPJPD/RPJMD Kabupaten/Kota yang Disusun</i>				1 Dokumen	1.478.422.250,00	Kab. Tapin, Semua Kecamatan, Semua Kel/Desa	PENDAPATAN ASLI DAERAH (PAD)	-	05. Meningkatkan Pengelolaan Lingkungan Hidup Untuk Mendukung Ketahanan Bencana Mengoptimalkan pengawasan aktivitas ekonomi yang berpotensi degradasi lingkungan hidup	Pemkab Tapin		173.199.079,00	DINAS LINGKUNGAN HIDUP
	2.11.02.2.02.0006	Penyelenggaraan KLHS untuk KRP yang Berpotensi Menimbulkan Dampak/Resiko Lingkungan Hidup														
			<i>Jumlah Dokumen KLHS KRP lainnya yang berpotensi menimbulkan dampak/resiko lingkungan hidup yang disusun</i>				1 Dokumen	63.886.500,00	Kab. Tapin, Semua Kecamatan, Semua Kel/Desa	PENDAPATAN ASLI DAERAH (PAD)	-	05. Meningkatkan Pengelolaan Lingkungan Hidup Untuk Mendukung Ketahanan Bencana Mengoptimalkan pengawasan aktivitas ekonomi yang berpotensi degradasi lingkungan hidup	Pemkab Tapin		268.285.520,00	DINAS LINGKUNGAN HIDUP
3.	2.11.03	PROGRAM PENGENDALIAN PENCEMARAN DAN/ATAU KERUSAKAN LINGKUNGAN HIDUP	<i>Persentase titik pantau udara yang memenuhi baku mutu Persentase potensi kerusakan tanah yang berstatus rusak ringan Persentase titik pantau air sungai dengan status memenuhi parameter indeks kualitas air Persentase desa / kelurahan yang masuk kategori kampung iklim</i>	75 % 6 % 87,5 % 27,50 % 85 %			55 % 100 % 25 % 50,37 %	1.980.432.180,00						75 % 6 % 87,5 % 27,50 % 85 %	1.810.761.936,00	

NO	KODE	URUSAN / BIDANG URUSAN / PROGRAM / KEGIATAN / SUB KEGIATAN	INDIKATOR PROGRAM / KEGIATAN / SUB KEGIATAN	TARGET AKHIR PERIODE RENSTRA OPD	REALISASI CAPAIAN RENJA OPD TAHUN 2023	PRAKIRAAN CAPAIAN TARGET RENJA OPD TAHUN 2024	CAPAIAN KINERJA DAN KERANGKA PENDANAAN					KELOMPOK SASARAN	PRAKIRAAN MAJU RENCANA TAHUN 2026		PERANGKAT DAERAH PENANGGUNG JAWAB	
							TARGET 2025	PAGU INDIKATIF (Rp)	LOKASI	SUMBER DANA	PRIORITAS		TARGET	PAGU INDIKATIF (Rp)		
											NASIONAL					DAERAH
1	2	3	4	5	6	7	8	9	10	11	12	13	14	15	16	17
	2.11.03.2.01	Pencegahan Pencemaran dan/atau Kerusakan Lingkungan Hidup Kabupaten/Kota	<i>Persentase Parameter Pengujian Air Yang Termasuk Ke Dalam Lingkup Akreditasi Persentase parameter indeks kualitas air yang memenuhi baku mutu Persentase parameter udara yang memenuhi baku mutu Persentase Parameter Pengujian Udara yang Termasuk Dalam Lingkup Akreditasi Persentase desa yang tercatat dan dilaporkan dalam SRN PPI Proklamasi Persentase lokasi proklamasi yang dibina</i>	-			52,63 % 77,50 % 85 % 87,50 % 50,37 %	1.625.432.346,00			-	05. Meningkatkan Pengelolaan Lingkungan Hidup Untuk Mendukung Ketahanan Bencana Mengoptimalkan pengawasan aktivitas ekonomi yang berpotensi degradasi lingkungan hidup	Pemkab Tapin	-	1.455.000.000,00	DINAS LINGKUNGAN HIDUP
	2.11.03.2.01.0001	Koordinasi, Sinkronisasi, dan Pelaksanaan Pencegahan Pencemaran Lingkungan Hidup Dilaksanakan Terhadap Media Tanah, Air, Udara, dan Laut														
			<i>Jumlah Dokumen Uji Kualitas Lingkungan Hidup Dilaksanakan Terhadap Media Tanah, Air, Udara, dan Laut</i>				2 Dokumen	330.000.000,00	Kab. Tapin, Semua Kecamatan, Semua Kel/Desa	PENDAPATAN ASLI DAERAH (PAD)	-	05. Meningkatkan Pengelolaan Lingkungan Hidup Untuk Mendukung Ketahanan Bencana Mengoptimalkan pengawasan aktivitas ekonomi yang berpotensi degradasi lingkungan hidup	Pemkab Tapin		145.000.000,00	DINAS LINGKUNGAN HIDUP
	2.11.03.2.01.0002	Koordinasi, Sinkronisasi dan Pelaksanaan Pengendalian Emisi Gas Rumah Kaca, Mitigasi dan Adaptasi Perubahan Iklim														
			<i>Jumlah Dokumen Hasil Koordinasi dan Sinkronisasi Inventarisasi Gas Rumah Kaca dari Sektor Lingkungan Hidup yang Dilaksanakan</i>				1 Dokumen	319.213.000,00	Kab. Tapin, Semua Kecamatan, Semua Kel/Desa	PENDAPATAN ASLI DAERAH (PAD)	-	05. Meningkatkan Pengelolaan Lingkungan Hidup Untuk Mendukung Ketahanan Bencana Mengoptimalkan pengawasan aktivitas ekonomi yang berpotensi degradasi lingkungan hidup	Pemkab Tapin		210.000.000,00	DINAS LINGKUNGAN HIDUP
	2.11.03.2.01.0015	Pengelolaan Laboratorium Lingkungan Hidup kabupaten/kota														

NO	KODE	URUSAN / BIDANG URUSAN / PROGRAM / KEGIATAN / SUB KEGIATAN	INDIKATOR PROGRAM / KEGIATAN / SUB KEGIATAN	TARGET AKHIR PERIODE RENSTRA OPD	REALISASI CAPAIAN RENJA OPD TAHUN 2023	PRAKIRAAN CAPAIAN TARGET RENJA OPD TAHUN 2024	CAPAIAN KINERJA DAN KERANGKA PENDANAAN						KELOMPOK SASARAN	PRAKIRAAN MAJU RENCANA TAHUN 2026		PERANGKAT DAERAH PENANGGUNG JAWAB
							TARGET 2025	PAGU INDIKATIF (Rp)	LOKASI	SUMBER DANA	PRIORITAS			TARGET	PAGU INDIKATIF (Rp)	
											NASIONAL	DAERAH				
1	2	3	4	5	6	7	8	9	10	11	12	13	14	15	16	17
			<i>Jumlah pengujian yang dilaksanakan oleh laboratorium lingkungan</i>				1 Dokumen	976.219.346,00	Kab. Tapin, Semua Kecamatan, Semua Kel/Desa	PENDAPATAN ASLI DAERAH (PAD)	-	05. Meningkatkan Pengelolaan Lingkungan Hidup Untuk Mendukung Ketahanan Bencana Mengoptimalkan pengawasan aktivitas ekonomi yang berpotensi degradasi lingkungan hidup	Pemkab Tapin		1.100.000.000,00	DINAS LINGKUNGAN HIDUP
	2.11.03.2.02	Penanggulangan Pencemaran dan/atau Kerusakan Lingkungan Hidup Kabupaten/Kota	<i>Persentase desa yang memiliki Masyarakat Peduli Api (MPA) Persentase perusahaan yang telah membentuk Kelompok Tani Peduli Api (KTPA)</i>	-			29 % 70 %	185.013.300,00			-	05. Meningkatkan Pengelolaan Lingkungan Hidup Untuk Mendukung Ketahanan Bencana Mengoptimalkan pengawasan aktivitas ekonomi yang berpotensi degradasi lingkungan hidup	Pemkab Tapin	-	169.133.444,00	DINAS LINGKUNGAN HIDUP
	2.11.03.2.02.0001	Pemberian Informasi Peringatan Pencemaran dan/atau Kerusakan Lingkungan Hidup pada Masyarakat														
			<i>Jumlah Laporan Sosialisasi Informasi Peringatan Pencemaran dan/atau Kerusakan Lingkungan Hidup pada Masyarakat di Kabupaten/Kota yang Dilaksanakan</i>				1 Laporan	185.013.300,00	Kab. Tapin, Semua Kecamatan, Semua Kel/Desa	PENDAPATAN ASLI DAERAH (PAD)	-	05. Meningkatkan Pengelolaan Lingkungan Hidup Untuk Mendukung Ketahanan Bencana Mengoptimalkan pengawasan aktivitas ekonomi yang berpotensi degradasi lingkungan hidup	Pemkab Tapin		169.133.444,00	DINAS LINGKUNGAN HIDUP

NO	KODE	URUSAN / BIDANG URUSAN / PROGRAM / KEGIATAN / SUB KEGIATAN	INDIKATOR PROGRAM / KEGIATAN / SUB KEGIATAN	TARGET AKHIR PERIODE RENSTRA OPD	REALISASI CAPAIAN RENJA OPD TAHUN 2023	PRAKIRAAN CAPAIAN TARGET RENJA OPD TAHUN 2024	CAPAIAN KINERJA DAN KERANGKA PENDANAAN						KELOMPOK SASARAN	PRAKIRAAN MAJU RENCANA TAHUN 2026		PERANGKAT DAERAH PENANGGUNG JAWAB
							TARGET 2025	PAGU INDIKATIF (Rp)	LOKASI	SUMBER DANA	PRIORITAS			TARGET	PAGU INDIKATIF (Rp)	
											NASIONAL	DAERAH				
1	2	3	4	5	6	7	8	9	10	11	12	13	14	15	16	17
	2.11.03.2.03	Pemulihan Pencemaran dan/atau Kerusakan Lingkungan Hidup Kabupaten/Kota	<i>Persentase peningkatan tutupan lahan di daerah kritis, bantaran sungai dan RTH</i>	-			15 %	169.986.534,00			-	05. Meningkatkan Pengelolaan Lingkungan Hidup Untuk Mendukung Ketahanan Bencana Mengoptimalkan pengawasan aktivitas ekonomi yang berpotensi degradasi lingkungan hidup	Pemkab Tapin	-	186.628.492,00	DINAS LINGKUNGAN HIDUP
	2.11.03.2.03.0009	Pelaksanaan rehabilitasi														
			<i>luas area yang dilakukan rehabilitasi di kabupaten/kota yang menjadi kewenangan kabupaten/kota</i>				1 Ha	169.986.534,00	Kab. Tapin, Semua Kecamatan, Semua Kel/Desa	PENDAPATAN ASLI DAERAH (PAD)	-	05. Meningkatkan Pengelolaan Lingkungan Hidup Untuk Mendukung Ketahanan Bencana Mengoptimalkan pengawasan aktivitas ekonomi yang berpotensi degradasi lingkungan hidup	Pemkab Tapin		93.314.246,00	DINAS LINGKUNGAN HIDUP
	2.11.03.2.03.0010	Pelaksanaan Restorasi														
			<i>luas area yang dilakukan restorasi di kabupaten/kota yang menjadi kewenangan kabupaten/kota</i>				1 Ha	0,00	Kab. Tapin, Semua Kecamatan, Semua Kel/Desa	PENDAPATAN ASLI DAERAH (PAD)	-	05. Meningkatkan Pengelolaan Lingkungan Hidup Untuk Mendukung Ketahanan Bencana Mengoptimalkan pengawasan aktivitas ekonomi yang berpotensi degradasi lingkungan hidup	Pemkab Tapin		93.314.246,00	DINAS LINGKUNGAN HIDUP

NO	KODE	URUSAN / BIDANG URUSAN / PROGRAM / KEGIATAN / SUB KEGIATAN	INDIKATOR PROGRAM / KEGIATAN / SUB KEGIATAN	TARGET AKHIR PERIODE RENSTRA OPD	REALISASI CAPAIAN RENJA OPD TAHUN 2023	PRAKIRAAN CAPAIAN TARGET RENJA OPD TAHUN 2024	CAPAIAN KINERJA DAN KERANGKA PENDANAAN					KELOMPOK SASARAN	PRAKIRAAN MAJU RENCANA TAHUN 2026		PERANGKAT DAERAH PENANGGUNG JAWAB	
							TARGET 2025	PAGU INDIKATIF (Rp)	LOKASI	SUMBER DANA	PRIORITAS		TARGET	PAGU INDIKATIF (Rp)		
											NASIONAL					DAERAH
1	2	3	4	5	6	7	8	9	10	11	12	13	14	15	16	17
4.	2.11.04	PROGRAM PENGELOLAAN KEANEKARAGAMAN HAYATI (KEHATI)	<i>Persentase luas kelas tutupan lahan di kabupaten</i>	11,3 %			11,3 %	17.240.652.950,00						11,3 %	6.785.000.000,00	
	2.11.04.2.01	Pengelolaan Keanekaragaman Hayati Kabupaten/Kota	<i>Persentase peningkatan luas tutupan lahan di Kabupaten Tapin Persentase peningkatan luasan RTH, belukar dan vegetasi lainnya</i>	-			4 % 3 %	17.240.652.950,00			-	05. Mening katkan Pen gelolaan Lingkungan Hidup Untuk Mendukung Ketahanan Bencana Mengoptim alkan peng awasan aktivitas ekonomi yang berpotensi degradasi lingkungan hidup	Pemkab Tapin	-	6.785.000.000,00	DINAS LINGKUNGAN HIDUP
	2.11.04.2.01.0001	Penyusunan dan Penetapan Rencana Pengelolaan Keanekaragaman Hayati														
			<i>Jumlah Dokumen Rencana Induk Pengelolaan Kehati yang Disusun</i>				1 Dokumen	0,00	Kab. Tapin, Semua Kecamatan, Semua Kel/Desa	PENDAPATAN ASLI DAERAH (PAD)	-	05. Mening katkan Pen gelolaan Lingkungan Hidup Untuk Mendukung Ketahanan Bencana Mengoptim alkan peng awasan aktivitas ekonomi yang berpotensi degradasi lingkungan hidup	Pemkab Tapin		0,00	DINAS LINGKUNGAN HIDUP
	2.11.04.2.01.0004	Pengelolaan Ruang Terbuka Hijau (RTH)														

NO	KODE	URUSAN / BIDANG URUSAN / PROGRAM / KEGIATAN / SUB KEGIATAN	INDIKATOR PROGRAM / KEGIATAN / SUB KEGIATAN	TARGET AKHIR PERIODE RENSTRA OPD	REALISASI CAPAIAN RENJA OPD TAHUN 2023	PRAKIRAAN CAPAIAN TARGET RENJA OPD TAHUN 2024	CAPAIAN KINERJA DAN KERANGKA PENDANAAN						KELOMPOK SASARAN	PRAKIRAAN MAJU RENCANA TAHUN 2026		PERANGKAT DAERAH PENANGGUNG JAWAB
							TARGET 2025	PAGU INDIKATIF (Rp)	LOKASI	SUMBER DANA	PRIORITAS			TARGET	PAGU INDIKATIF (Rp)	
											NASIONAL	DAERAH				
1	2	3	4	5	6	7	8	9	10	11	12	13	14	15	16	17
			<i>Luas RTH yang Dikelola Lingkup Kewenangan Kabupaten/Kota</i>				8,5 Ha	17.240.652.950,00	Kab. Tapin, Semua Kecamatan, Semua Kel/Desa	PENDAPATAN ASLI DAERAH (PAD)	-	05. Meningkatkan Pengelolaan Lingkungan Hidup Untuk Mendukung Ketahanan Bencana Mengoptimalkan pengawasan aktivitas ekonomi yang berpotensi degradasi lingkungan hidup	Pemkab Tapin		2.060.000.000,00	DINAS LINGKUNGAN HIDUP
	2.11.04.2.01.0006	Pengembangan Kapasitas Kelembagaan dan SDM dalam Pengelolaan Keaneekaragaman Hayati														
			<i>Jumlah Orang yang Meningkatkan Kapasitasnya dalam Pengelolaan Keaneekaragaman Hayati</i>				75 Orang	0,00	Kab. Tapin, Semua Kecamatan, Semua Kel/Desa	PENDAPATAN ASLI DAERAH (PAD)	-	05. Meningkatkan Pengelolaan Lingkungan Hidup Untuk Mendukung Ketahanan Bencana Mengoptimalkan pengawasan aktivitas ekonomi yang berpotensi degradasi lingkungan hidup	Pemkab Tapin		25.000.000,00	DINAS LINGKUNGAN HIDUP
	2.11.04.2.01.0009	Pengelolaan Taman Keaneekaragaman Hayati di Luar Kawasan Hutan														
			<i>Unit Taman Kehati Di Luar Kawasan Hutan yang Dikelola Lingkup Kewenangan Kabupaten/Kota</i>				1 Unit	0,00	Kab. Tapin, Semua Kecamatan, Semua Kel/Desa	PENDAPATAN ASLI DAERAH (PAD)	-	05. Meningkatkan Pengelolaan Lingkungan Hidup Untuk Mendukung Ketahanan Bencana Mengoptimalkan pengawasan aktivitas ekonomi yang berpotensi degradasi lingkungan hidup	Pemkab Tapin		4.700.000.000,00	DINAS LINGKUNGAN HIDUP

NO	KODE	URUSAN / BIDANG URUSAN / PROGRAM / KEGIATAN / SUB KEGIATAN	INDIKATOR PROGRAM / KEGIATAN / SUB KEGIATAN	TARGET AKHIR PERIODE RENSTRA OPD	REALISASI CAPAIAN RENJA OPD TAHUN 2023	PRAKIRAAN CAPAIAN TARGET RENJA OPD TAHUN 2024	CAPAIAN KINERJA DAN KERANGKA PENDANAAN					KELOMPOK SASARAN	PRAKIRAAN MAJU RENCANA TAHUN 2026		PERANGKAT DAERAH PENANGGUNG JAWAB	
							TARGET 2025	PAGU INDIKATIF (Rp)	LOKASI	SUMBER DANA	PRIORITAS		TARGET	PAGU INDIKATIF (Rp)		
											NASIONAL					DAERAH
1	2	3	4	5	6	7	8	9	10	11	12	13	14	15	16	17
5.	2.11.05	PROGRAM PENGENDALIAN BAHAN BERBAHAYA DAN BERACUN (B3) DAN LIMBAH BAHAN BERBAHAYA DAN BERACUN (LIMBAH B3)	<i>Persentase Timbulan Limbah B3 yang Dikelola</i>	100 %			100 %	399.421.800,00						100 %	161.000.000,00	
	2.11.05.2.01	Penyimpanan sementara Limbah B3	<i>Persentase Usaha Atau Kegiatan yang Melaksanakan Pengelolaan Limbah B3 Sesuai Ketentuan Persentase Usaha Atau Kegiatan yang Memiliki Izin Lingkungan (AMDAL / UKL-UPL) Yang Dibina</i>	-			75 % 100 %	91.294.000,00			-	05. Meningkatkan Pengelolaan Lingkungan Hidup Untuk Mendukung Ketahanan Bencana Mengoptimalkan pengawasan aktivitas ekonomi yang berpotensi degradasi lingkungan hidup	kegiatan/usaha	-	41.000.000,00	DINAS LINGKUNGAN HIDUP
	2.11.05.2.01.0001	Fasilitasi Pemenuhan Komitmen Izin Penyimpanan sementara Limbah B3 Dilaksanakan Melalui Sistem Pelayanan Perizinan Berusaha Terintegrasi Secara Elektronik														
			<i>Jumlah Fasilitasi Persetujuan/Izin Penyimpanan sementara Limbah B3 yang Dilaksanakan Melalui Sistem Pelayanan Perizinan Berusaha Terintegrasi Secara Elektronik</i>				4 Dokumen	50.800.000,00	Kab. Tapin, Semua Kecamatan, Semua Kel/Desa	PENDAPATAN ASLI DAERAH (PAD)	-	05. Meningkatkan Pengelolaan Lingkungan Hidup Untuk Mendukung Ketahanan Bencana Mengoptimalkan pengawasan aktivitas ekonomi yang berpotensi degradasi lingkungan hidup	kegiatan/usaha		8.000.000,00	DINAS LINGKUNGAN HIDUP
	2.11.05.2.01.0002	Verifikasi Lapangan untuk Memastikan Pemenuhan Persyaratan Administrasi dan Teknis Penyimpanan sementara Limbah B3														

NO	KODE	URUSAN / BIDANG URUSAN / PROGRAM / KEGIATAN / SUB KEGIATAN	INDIKATOR PROGRAM / KEGIATAN / SUB KEGIATAN	TARGET AKHIR PERIODE RENSTRA OPD	REALISASI CAPAIAN RENJA OPD TAHUN 2023	PRAKIRAAN CAPAIAN TARGET RENJA OPD TAHUN 2024	CAPAIAN KINERJA DAN KERANGKA PENDANAAN						KELOMPOK SASARAN	PRAKIRAAN MAJU RENCANA TAHUN 2026		PERANGKAT DAERAH PENANGGUNG JAWAB
							TARGET 2025	PAGU INDIKATIF (Rp)	LOKASI	SUMBER DANA	PRIORITAS			TARGET	PAGU INDIKATIF (Rp)	
											NASIONAL	DAERAH				
1	2	3	4	5	6	7	8	9	10	11	12	13	14	15	16	17
			<i>Jumlah Laporan Kegiatan Verifikasi Lapangan Pemenuhan Komitmen Persetujuan/Izin Penyimpanan sementara dan Pengumpulan Limbah B3</i>				24 Laporan	40.494.000,00	Kab. Tapin, Semua Kecamatan, Semua Kel/Desa	PENDAPATAN ASLI DAERAH (PAD)	-	05. Meningkatkan Pengelolaan Lingkungan Hidup Untuk Mendukung Ketahanan Bencana Mengoptimalkan pengawasan aktivitas ekonomi yang berpotensi degradasi lingkungan hidup	kegiatan/usaha		33.000.000,00	DINAS LINGKUNGAN HIDUP
	2.11.05.2.02	Pengumpulan Limbah B3 dalam 1 (Satu) Daerah Kabupaten/Kota	<i>Persentase Usaha Atau Kegiatan yang Memiliki Dokumen Lingkungan (SPPL) Yang Dibina Persentase Usaha Atau Kegiatan memiliki dokumen lingkungan (SPPL) yang Melaksanakan Pengelolaan Limbah B3 Sesuai Ketentuan</i>	-			75 % 75 %	308.127.800,00			-	05. Meningkatkan Pengelolaan Lingkungan Hidup Untuk Mendukung Ketahanan Bencana Mengoptimalkan pengawasan aktivitas ekonomi yang berpotensi degradasi lingkungan hidup	kegiatan/usaha	-	120.000.000,00	DINAS LINGKUNGAN HIDUP
	2.11.05.2.02.0001	Fasilitasi Pemenuhan Komitmen Izin Pengumpulan Limbah B3 Dilaksanakan Melalui Sistem Pelayanan Perizinan Berusaha Terintegrasi Secara Elektronik														
			<i>Jumlah Fasilitasi Persetujuan/Izin Pengumpulan Limbah B3 yang Dilaksanakan Melalui Sistem Pelayanan Perizinan Berusaha Terintegrasi Secara Elektronik</i>				1 Dokumen	0,00	Kab. Tapin, Semua Kecamatan, Semua Kel/Desa	PENDAPATAN ASLI DAERAH (PAD)	-	05. Meningkatkan Pengelolaan Lingkungan Hidup Untuk Mendukung Ketahanan Bencana Mengoptimalkan pengawasan aktivitas ekonomi yang berpotensi degradasi lingkungan hidup	kegiatan/usaha		70.000.000,00	DINAS LINGKUNGAN HIDUP
	2.11.05.2.02.0002	Koordinasi dan Sinkronisasi Pengelolaan Limbah B3 dengan Pemerintah Provinsi dalam rangka Pengangkutan, Pemanfaatan, Pengolahan, dan/atau Penimbunan														

NO	KODE	URUSAN / BIDANG URUSAN / PROGRAM / KEGIATAN / SUB KEGIATAN	INDIKATOR PROGRAM / KEGIATAN / SUB KEGIATAN	TARGET AKHIR PERIODE RENSTRA OPD	REALISASI CAPAIAN RENJA OPD TAHUN 2023	PRAKIRAAN CAPAIAN TARGET RENJA OPD TAHUN 2024	CAPAIAN KINERJA DAN KERANGKA PENDANAAN						KELOMPOK SASARAN	PRAKIRAAN MAJU RENCANA TAHUN 2026		PERANGKAT DAERAH PENANGGUNG JAWAB
							TARGET 2025	PAGU INDIKATIF (Rp)	LOKASI	SUMBER DANA	PRIORITAS			TARGET	PAGU INDIKATIF (Rp)	
											NASIONAL	DAERAH				
1	2	3	4	5	6	7	8	9	10	11	12	13	14	15	16	17
			<i>Jumlah Dokumen Hasil Koordinasi & Sinkronisasi Pengelolaan Limbah B3 dengan Pemerintah dan Pemerintah Provinsi dalam rangka Pengangkutan, Pemanfaatan, Pengolahan, dan/atau Penimbunan yang Bukan Menjadi Kewenangan Pemda Kabupaten/Kota serta Pelaksanaan Pengumpulan dan Penyimpanan sementara Limbah B3 yang Sesuai dengan Kewenangannya</i>				2 Dokumen	308.127.800,00	Kab. Tapin, Semua Kecamatan, Semua Kel/Desa	PENDAPATAN ASLI DAERAH (PAD)	-	05. Meningkatkan Pengelolaan Lingkungan Hidup Untuk Mendukung Ketahanan Bencana Mengoptimalkan pengawasan aktivitas ekonomi yang berpotensi degradasi lingkungan hidup	kegiatan/usaha		50.000.000,00	DINAS LINGKUNGAN HIDUP
6.	2.11.06	PROGRAM PEMBINAAN DAN PENGAWASAN TERHADAP IZIN LINGKUNGAN DAN IZIN PERLINDUNGAN DAN PENGELOLAAN LINGKUNGAN HIDUP (PPLH)	<i>persentase jumlah usaha/kegiatan yang memenuhi ketentuan pengendalian pencemaran air</i>	100 %			100 %	25.000.000,00						100 %	29.000.000,00	
	2.11.06.2.01	Pembinaan dan Pengawasan Terhadap Usaha dan/atau Kegiatan yang Izin Lingkungan dan Izin PPLH Diterbitkan oleh Pemerintah Daerah Kabupaten/Kota	<i>Persentase sanksi yang diberikan kepada perusahaan yang tidak taat dalam pengendalian pencemaran air sesuai dengan ketentuan peraturan perundang-undangan Persentase Kegiatan Usaha Pemegang Izin/Persetujuan Lingkungan yang Dibina Terkait Pengendalian Pencemaran Air Persentase Kegiatan Usaha Pemegang Izin/Persetujuan Lingkungan yang Dibina Terkait Pengendalian Pencemaran Udara Persentase sanksi yang diberikan kepada perusahaan yang tidak taat dalam pengendalian pencemaran udara sesuai dengan ketentuan peraturan perundang-undangan</i>	-			100 % 100 % 100 % 100 %	25.000.000,00			-	05. Meningkatkan Pengelolaan Lingkungan Hidup Untuk Mendukung Ketahanan Bencana Mengoptimalkan pengawasan aktivitas ekonomi yang berpotensi degradasi lingkungan hidup	kegiatan/usaha	-	29.000.000,00	DINAS LINGKUNGAN HIDUP
	2.11.06.2.01.0009	Pengawasan Perizinan Berusaha atau Persetujuan Pemerintah terkait Persetujuan Lingkungan yang diterbitkan oleh Pemerintah Daerah Kabupaten/Kota dan Peraturan Perundang-undangan di bidang Perlindungan dan Pengelolaan Lingkungan Hidup														

NO	KODE	URUSAN / BIDANG URUSAN / PROGRAM / KEGIATAN / SUB KEGIATAN	INDIKATOR PROGRAM / KEGIATAN / SUB KEGIATAN	TARGET AKHIR PERIODE RENSTRA OPD	REALISASI CAPAIAN RENJA OPD TAHUN 2023	PRAKIRAAN CAPAIAN TARGET RENJA OPD TAHUN 2024	CAPAIAN KINERJA DAN KERANGKA PENDANAAN						KELOMPOK SASARAN	PRAKIRAAN MAJU RENCANA TAHUN 2026		PERANGKAT DAERAH PENANGGUNG JAWAB
							TARGET 2025	PAGU INDIKATIF (Rp)	LOKASI	SUMBER DANA	PRIORITAS			TARGET	PAGU INDIKATIF (Rp)	
											NASIONAL	DAERAH				
1	2	3	4	5	6	7	8	9	10	11	12	13	14	15	16	17
			<i>Jumlah Badan usaha dan/atau kegiatan yang diawasi</i>				25 Badan Usaha	25.000.000,00	Kab. Tapin, Semua Kecamatan, Semua Kel/Desa	PENDAPATAN ASLI DAERAH (PAD)	-	05. Meningkatkan Pengelolaan Lingkungan Hidup Untuk Mendukung Ketahanan Bencana Mengoptimalkan pengawasan aktivitas ekonomi yang berpotensi degradasi lingkungan hidup	kegiatan/usaha		29.000.000,00	DINAS LINGKUNGAN HIDUP
7.	2.11.07	PROGRAM PENGAKUAN KEBERADAAN MASYARAKAT HUKUM ADAT (MHA), KEARIFAN LOKAL DAN HAK MHA YANG TERKAIT DENGAN PPLH	<i>persentase kelompok masyarakat hukum adat yang dilakukan peningkatan kapasitas</i>	37,50 %			37,50 %	129.999.650,00						37,50 %	200.000.000,00	
	2.11.07.2.01	Pengakuan MHA, Kearifan Lokal, Pengetahuan Tradisional, dan Hak MHA yang Terkait dengan PPLH	<i>Jumlah Kelompok MHA yang Ditetapkan Haknya (Kelompok)</i>	-			1 Kelompok	96.542.100,00			-	05. Meningkatkan Pengelolaan Lingkungan Hidup Untuk Mendukung Ketahanan Bencana Mengoptimalkan pengawasan aktivitas ekonomi yang berpotensi degradasi lingkungan hidup	Kelompok	-	140.000.000,00	DINAS LINGKUNGAN HIDUP
	2.11.07.2.01.0001	Koordinasi, Sinkronisasi, Penyediaan Data, dan Informasi Pengakuan Keberadaan MHA Kearifan Lokal atau Pengetahuan Tradisional dan Hak MHA Terkait dengan PPLH														

NO	KODE	URUSAN / BIDANG URUSAN / PROGRAM / KEGIATAN / SUB KEGIATAN	INDIKATOR PROGRAM / KEGIATAN / SUB KEGIATAN	TARGET AKHIR PERIODE RENSTRA OPD	REALISASI CAPAIAN RENJA OPD TAHUN 2023	PRAKIRAAN CAPAIAN TARGET RENJA OPD TAHUN 2024	CAPAIAN KINERJA DAN KERANGKA PENDANAAN						KELOMPOK SASARAN	PRAKIRAAN MAJU RENCANA TAHUN 2026		PERANGKAT DAERAH PENANGGUNG JAWAB
							TARGET 2025	PAGU INDIKATIF (Rp)	LOKASI	SUMBER DANA	PRIORITAS			TARGET	PAGU INDIKATIF (Rp)	
											NASIONAL	DAERAH				
1	2	3	4	5	6	7	8	9	10	11	12	13	14	15	16	17
			<i>Jumlah Dokumen Hasil Koordinasi, Sinkronisasi, Penyediaan Data dan Informasi Pengakuan Keberadaan MHA Kearifan Lokal atau Pengetahuan Tradisional dan Hak Kearifan Lokal atau Pengetahuan Tradisional dan Hak MHA Terkait dengan PPLH</i>				1 Dokumen	96.542.100,00	Kab. Tapin, Semua Kecamatan, Semua Kel/Desa	PENDAPATAN ASLI DAERAH (PAD)	-	05. Meningkatkan Pengelolaan Lingkungan Hidup Untuk Mendukung Ketahanan Bencana Mengoptimalkan pengawasan aktivitas ekonomi yang berpotensi degradasi lingkungan hidup	Kelompok		140.000.000,00	DINAS LINGKUNGAN HIDUP
	2.11.07.2.02	Peningkatan Kapasitas MHA dan Kearifan Lokal, Pengetahuan Tradisional dan Hak MHA yang Terkait dengan PPLH	<i>Jumlah Kelompok MHA yang dilakukan peningkatan kapasitas (Kelompok)</i>	-			1 Kelompok	33.457.550,00			-	05. Meningkatkan Pengelolaan Lingkungan Hidup Untuk Mendukung Ketahanan Bencana Mengoptimalkan pengawasan aktivitas ekonomi yang berpotensi degradasi lingkungan hidup	Kelompok	-	60.000.000,00	DINAS LINGKUNGAN HIDUP
	2.11.07.2.02.0001	Pemberdayaan, Kemitraan, Pendampingan, dan Penguatan Kelembagaan MHA, Kearifan Lokal, Pengetahuan Tradisional, dan Hak MHA Terkait dengan PPLH														
			<i>Jumlah Dokumen Kelembagaan MHA, Kearifan Lokal, Pengetahuan Tradisional dan Hak MHA Terkait dengan PPLH yang Dilakukan Pemberdayaan, Kemitraan, Pendampingan dan Penguatan</i>				1 Dokumen	33.457.550,00	Kab. Tapin, Semua Kecamatan, Semua Kel/Desa	PENDAPATAN ASLI DAERAH (PAD)	-	05. Meningkatkan Pengelolaan Lingkungan Hidup Untuk Mendukung Ketahanan Bencana Mengoptimalkan pengawasan aktivitas ekonomi yang berpotensi degradasi lingkungan hidup	Kelompok		60.000.000,00	DINAS LINGKUNGAN HIDUP

NO	KODE	URUSAN / BIDANG URUSAN / PROGRAM / KEGIATAN / SUB KEGIATAN	INDIKATOR PROGRAM / KEGIATAN / SUB KEGIATAN	TARGET AKHIR PERIODE RENSTRA OPD	REALISASI CAPAIAN RENJA OPD TAHUN 2023	PRAKIRAAN CAPAIAN TARGET RENJA OPD TAHUN 2024	CAPAIAN KINERJA DAN KERANGKA PENDANAAN						KELOMPOK SASARAN	PRAKIRAAN MAJU RENCANA TAHUN 2026		PERANGKAT DAERAH PENANGGUNG JAWAB
							TARGET 2025	PAGU INDIKATIF (Rp)	LOKASI	SUMBER DANA	PRIORITAS			TARGET	PAGU INDIKATIF (Rp)	
											NASIONAL	DAERAH				
1	2	3	4	5	6	7	8	9	10	11	12	13	14	15	16	17
8.	2.11.08	PROGRAM PENINGKATAN PENDIDIKAN, PELATIHAN DAN PENYULUHAN LINGKUNGAN HIDUP UNTUK MASYARAKAT	<i>persentase jumlah peserta yang berhasil memahami penyampaian sosialisasi dan penyuluhan tentang lingkungan hidup</i>	82,50 %			82,50 %	29.999.688,00						82,50 %	29.000.000,00	
	2.11.08.2.01	Penyelenggaraan Pendidikan, Pelatihan, dan Penyuluhan Lingkungan Hidup untuk Lembaga Kemasyarakatan Tingkat Daerah Kabupaten/Kota	<i>jumlah sosialisasi dan penyuluhan tentang lingkungan hidup yang dilaksanakan jumlah laporan penyelenggara dan penyuluh tentang lingkungan hidup</i>	-			2 Kali 1 laporan	29.999.688,00			-	05. Meningkatkan Pengelolaan Lingkungan Hidup Untuk Mendukung Ketahanan Bencana Mengoptimalkan pengawasan aktivitas ekonomi yang berpotensi degradasi lingkungan hidup	Pemkab Tapin	-	29.000.000,00	DINAS LINGKUNGAN HIDUP
	2.11.08.2.01.0005	Peningkatan Kapasitas dan Kompetensi Sumber Daya Manusia Bidang lingkungan hidup untuk Lembaga pendidikan formal/lembaga masyarakat/komunitas/kelompok masyarakat														
			<i>Jumlah lembaga pendidikan formal/lembaga masyarakat/komunitas/kelompok masyarakat yang meningkat kapasitas dan kompetensinya terkait PPLH</i>				2 Lembaga	29.999.688,00	Kab. Tapin, Semua Kecamatan, Semua Kel/Desa	PENDAPATAN ASLI DAERAH (PAD)	-	05. Meningkatkan Pengelolaan Lingkungan Hidup Untuk Mendukung Ketahanan Bencana Mengoptimalkan pengawasan aktivitas ekonomi yang berpotensi degradasi lingkungan hidup	Pemkab Tapin		29.000.000,00	DINAS LINGKUNGAN HIDUP
9.	2.11.09	PROGRAM PENGHARGAAN LINGKUNGAN HIDUP UNTUK MASYARAKAT	<i>persentase sekolah yang menjadi sekolah adiwiyata</i>	40,15 %			40,15 %	499.998.432,00						40,15 %	431.714.370,00	

NO	KODE	URUSAN / BIDANG URUSAN / PROGRAM / KEGIATAN / SUB KEGIATAN	INDIKATOR PROGRAM / KEGIATAN / SUB KEGIATAN	TARGET AKHIR PERIODE RENSTRA OPD	REALISASI CAPAIAN RENJA OPD TAHUN 2023	PRAKIRAAN CAPAIAN TARGET RENJA OPD TAHUN 2024	CAPAIAN KINERJA DAN KERANGKA PENDANAAN						KELOMPOK SASARAN	PRAKIRAAN MAJU RENCANA TAHUN 2026		PERANGKAT DAERAH PENANGGUNG JAWAB
							TARGET 2025	PAGU INDIKATIF (Rp)	LOKASI	SUMBER DANA	PRIORITAS			TARGET	PAGU INDIKATIF (Rp)	
											NASIONAL	DAERAH				
1	2	3	4	5	6	7	8	9	10	11	12	13	14	15	16	17
	2.11.09.2.01	Pemberian Penghargaan Lingkungan Hidup Tingkat Daerah Kabupaten/Kota	<i>Persentase Sekolah yang Dibina untuk menjadi kategori adiwiyata</i>	-			46,40 %	499.998.432,00			-	05. Meningkatkan Pengelolaan Lingkungan Hidup Untuk Mendukung Ketahanan Bencana Mengoptimalkan pengawasan aktivitas ekonomi yang berpotensi degradasi lingkungan hidup	Pemkab Tapin	-	431.714.370,00	DINAS LINGKUNGAN HIDUP
	2.11.09.2.01.0001	Penilaian Kinerja Masyarakat/Lembaga Masyarakat/Dunia Usaha/Dunia Pendidikan/Filantropi dalam Perlindungan dan Pengelolaan Lingkungan Hidup														
			<i>Jumlah Masyarakat/Lembaga Masyarakat/Dunia Usaha/Dunia Pendidikan/Filantropi yang Dinilai Kinerjanya dalam rangka PPLH</i>				44 Entitas	499.998.432,00	Kab. Tapin, Semua Kecamatan, Semua Kel/Desa	PENDAPATAN ASLI DAERAH (PAD)	-	05. Meningkatkan Pengelolaan Lingkungan Hidup Untuk Mendukung Ketahanan Bencana Mengoptimalkan pengawasan aktivitas ekonomi yang berpotensi degradasi lingkungan hidup	Pemkab Tapin		431.714.370,00	DINAS LINGKUNGAN HIDUP
10.	2.11.10	PROGRAM PENANGANAN PENGADUAN LINGKUNGAN HIDUP	<i>persentase kasus lingkungan hidup yang ditindaklanjuti</i>	100 %			100 %	15.000.000,00						100 %	24.000.000,00	
	2.11.10.2.01	Penyelesaian Pengaduan Masyarakat di Bidang Perlindungan dan Pengelolaan Lingkungan Hidup (PPLH) Kabupaten/Kota	<i>jumlah kasus lingkungan hidup yang ditangani jumlah laporan penanganan kasus lingkungan hidup</i>	-			4 Kasus 1 Laporan	15.000.000,00			-	05. Meningkatkan Pengelolaan Lingkungan Hidup Untuk Mendukung Ketahanan Bencana Mengoptimalkan pengawasan aktivitas ekonomi yang berpotensi degradasi lingkungan hidup	Pemkab Tapin	-	24.000.000,00	DINAS LINGKUNGAN HIDUP

NO	KODE	URUSAN / BIDANG URUSAN / PROGRAM / KEGIATAN / SUB KEGIATAN	INDIKATOR PROGRAM / KEGIATAN / SUB KEGIATAN	TARGET AKHIR PERIODE RENSTRA OPD	REALISASI CAPAIAN RENJA OPD TAHUN 2023	PRAKIRAAN CAPAIAN TARGET RENJA OPD TAHUN 2024	CAPAIAN KINERJA DAN KERANGKA PENDANAAN					KELOMPOK SASARAN	PRAKIRAAN MAJU RENCANA TAHUN 2026		PERANGKAT DAERAH PENANGGUNG JAWAB	
							TARGET 2025	PAGU INDIKATIF (Rp)	LOKASI	SUMBER DANA	PRIORITAS		TARGET	PAGU INDIKATIF (Rp)		
											NASIONAL					DAERAH
1	2	3	4	5	6	7	8	9	10	11	12	13	14	15	16	17
	2.11.10.2.01.0004	Pengelolaan Pengaduan permasalahan Pencemaran dan Perusakan Lingkungan Hidup tingkat Kabupaten/Kota														
			<i>Jumlah pengaduan permasalahan Pencemaran dan Perusakan Lingkungan Hidup tingkat Kabupaten/Kota yang ditindaklanjuti/ditangani</i>				4 Pengaduan	15.000.000,00	Kab. Tapin, Semua Kecamatan, Semua Kel/Desa	PENDAPATAN ASLI DAERAH (PAD)	-	05. Meningkatkan Pengelolaan Lingkungan Hidup Untuk Mendukung Ketahanan Bencana Mengoptimalkan pengawasan aktivitas ekonomi yang berpotensi degradasi lingkungan hidup	Pemkab Tapin		24.000.000,00	DINAS LINGKUNGAN HIDUP
11.	2.11.11	PROGRAM PENGELOLAAN PERSAMPAHAN	Indeks Kinerja Pengelolaan Sampah	55 %			55 %	11.089.376.900,00						55 %	6.454.633.334,00	
	2.11.11.2.01	Pengelolaan Sampah	<i>Persentase Desa / Kelurahan yang Mandiri Sampah (%) persentase areal publik bebas sampah (%) persentase cakupan area pelayanan (%) persentase TPS zero sampah pada waktu tertentu (siang hari) (%) Persentase volume sampah yang dikurangi (%) persentase volume sampah yang ditangani (%)</i>	-			25 % 100 % 75 % 100 % 30 % 70 %	11.089.376.900,00			-	05. Meningkatkan Pengelolaan Lingkungan Hidup Untuk Mendukung Ketahanan Bencana Mengoptimalkan pengawasan aktivitas ekonomi yang berpotensi degradasi lingkungan hidup	Pemkab Tapin	-	6.454.633.334,00	DINAS LINGKUNGAN HIDUP
	2.11.11.2.01.0004	Peningkatan Peran Serta Masyarakat dalam Pengelolaan Persampahan														

NO	KODE	URUSAN / BIDANG URUSAN / PROGRAM / KEGIATAN / SUB KEGIATAN	INDIKATOR PROGRAM / KEGIATAN / SUB KEGIATAN	TARGET AKHIR PERIODE RENSTRA OPD	REALISASI CAPAIAN RENJA OPD TAHUN 2023	PRAKIRAAN CAPAIAN TARGET RENJA OPD TAHUN 2024	CAPAIAN KINERJA DAN KERANGKA PENDANAAN					KELOMPOK SASARAN	PRAKIRAAN MAJU RENCANA TAHUN 2026		PERANGKAT DAERAH PENANGGUNG JAWAB	
							TARGET 2025	PAGU INDIKATIF (Rp)	LOKASI	SUMBER DANA	PRIORITAS		TARGET	PAGU INDIKATIF (Rp)		
											NASIONAL					DAERAH
1	2	3	4	5	6	7	8	9	10	11	12	13	14	15	16	17
			<i>Jumlah Masyarakat, Kelompok Masyarakat atau Para Pihak Lainnya yang Terlibat Aktif dalam Kegiatan Pengelolaan Sampah Berbasis Masyarakat</i>				3 Kelompok	189.923.500,00	Kab. Tapin, Semua Kecamatan, Semua Kel/Desa	PENDAPATAN ASLI DAERAH (PAD)	-	05. Meningkatkan Pengelolaan Lingkungan Hidup Untuk Mendukung Ketahanan Bencana Mengoptimalkan pengawasan aktivitas ekonomi yang berpotensi degradasi lingkungan hidup	Pemkab Tapin		41.892.386,00	DINAS LINGKUNGAN HIDUP
	2.11.11.2.01.0005	Koordinasi dan Sinkronisasi Penyediaan Prasarana dan Sarana Pengelolaan Persampahan														
			<i>Jumlah Dokumen Hasil Koordinasi dan Sinkronisasi Penyediaan Prasarana dan Sarana Bersama Pemerintah Pusat, Provinsi maupun Pihak Lain di Luar Kabupaten/Kota untuk Pengelolaan Sampah Kabupaten/Kota. Pengelolaan Persampahan Sesuai dengan Rencana Induk Pengelolaan Sampah dan Mengacu pada Jakstrada</i>				1 Dokumen	3.602.532.400,00	Kab. Tapin, Semua Kecamatan, Semua Kel/Desa	PENDAPATAN ASLI DAERAH (PAD)	-	05. Meningkatkan Pengelolaan Lingkungan Hidup Untuk Mendukung Ketahanan Bencana Mengoptimalkan pengawasan aktivitas ekonomi yang berpotensi degradasi lingkungan hidup	Pemkab Tapin		400.000.000,00	DINAS LINGKUNGAN HIDUP
	2.11.11.2.01.0007	Penyediaan Sarana dan Prasarana Pengelolaan Persampahan di TPA/TPST/SPA Kabupaten/Kota														
			<i>Jumlah Sarana dan Prasarana Penanganan Sampah untuk Kegiatan Pemilahan, Pengumpulan, Pengangkutan, Pengolahan, dan Pemrosesan Akhir</i>				2 Unit	114.998.000,00	Kab. Tapin, Semua Kecamatan, Semua Kel/Desa	PENDAPATAN ASLI DAERAH (PAD)	-	05. Meningkatkan Pengelolaan Lingkungan Hidup Untuk Mendukung Ketahanan Bencana Mengoptimalkan pengawasan aktivitas ekonomi yang berpotensi degradasi lingkungan hidup	Pemkab Tapin		1.095.000.000,00	DINAS LINGKUNGAN HIDUP
	2.11.11.2.01.0008	Penyusunan Rencana, Kebijakan dan Strategi Daerah Pengelolaan Sampah kabupaten/kota														

NO	KODE	URUSAN / BIDANG URUSAN / PROGRAM / KEGIATAN / SUB KEGIATAN	INDIKATOR PROGRAM / KEGIATAN / SUB KEGIATAN	TARGET AKHIR PERIODE RENSTRA OPD	REALISASI CAPAIAN RENJA OPD TAHUN 2023	PRAKIRAAN CAPAIAN TARGET RENJA OPD TAHUN 2024	CAPAIAN KINERJA DAN KERANGKA PENDANAAN						KELOMPOK SASARAN	PRAKIRAAN MAJU RENCANA TAHUN 2026		PERANGKAT DAERAH PENANGGUNG JAWAB
							TARGET 2025	PAGU INDIKATIF (Rp)	LOKASI	SUMBER DANA	PRIORITAS			TARGET	PAGU INDIKATIF (Rp)	
											NASIONAL	DAERAH				
1	2	3	4	5	6	7	8	9	10	11	12	13	14	15	16	17
			<i>Jumlah dokumen kebijakan dan strategi daerah pengelolaan sampah kabupaten/kota yang disusun dan ditetapkan</i>				1 Dokumen	0,00	Kab. Tapin, Semua Kecamatan, Semua Kel/Desa	PENDAPATAN ASLI DAERAH (PAD)	-	05. Meningkatkan Pengelolaan Lingkungan Hidup Untuk Mendukung Ketahanan Bencana Mengoptimalkan pengawasan aktivitas ekonomi yang berpotensi degradasi lingkungan hidup	Pemkab Tapin		0,00	DINAS LINGKUNGAN HIDUP
	2.11.11.2.01.0013	Pengurangan sampah melalui pemanfaatan kembali sampah														
			<i>Jumlah sampah yang dimanfaatkan kembali</i>				9540,29 Ton	0,00	Kab. Tapin, Semua Kecamatan, Semua Kel/Desa	PENDAPATAN ASLI DAERAH (PAD)	-	05. Meningkatkan Pengelolaan Lingkungan Hidup Untuk Mendukung Ketahanan Bencana Mengoptimalkan pengawasan aktivitas ekonomi yang berpotensi degradasi lingkungan hidup	Pemkab Tapin		30.000.000,00	DINAS LINGKUNGAN HIDUP
	2.11.11.2.01.0017	Penanganan sampah melalui pemilahan dan pengolahan sampah di instalasi pengolahan sampah TPS3R, PDU, TPST, TPS, SPA, PSEL/PLTSa, RDF, pusat pengomposan, biodigester, Bank Sampah dan fasilitas lainnya sesuai dengan peraturan perundangan														
			<i>Jumlah sampah yang tertangani melalui proses pemilahan dan pengolahan sampah di instalasi pengolahan sampah TPS3R, PDU, TPST, SPA, PSEL/PLTSa, RDF, pusat pengomposan, biodigester, Bank sampah dan fasilitas lainnya sesuai dengan peraturan perundangan</i>				22260 Ton	7.181.923.000,00	Kab. Tapin, Semua Kecamatan, Semua Kel/Desa	PENDAPATAN ASLI DAERAH (PAD)	-	05. Meningkatkan Pengelolaan Lingkungan Hidup Untuk Mendukung Ketahanan Bencana Mengoptimalkan pengawasan aktivitas ekonomi yang berpotensi degradasi lingkungan hidup	Pemkab Tapin		4.887.740.948,00	DINAS LINGKUNGAN HIDUP
								9.465.381.821,00							8.510.431.777,00	
DINAS KEPENDUDUKAN DAN PENCATATAN SIPIL																

NO	KODE	URUSAN / BIDANG URUSAN / PROGRAM / KEGIATAN / SUB KEGIATAN	INDIKATOR PROGRAM / KEGIATAN / SUB KEGIATAN	TARGET AKHIR PERIODE RENSTRA OPD	REALISASI CAPAIAN RENJA OPD TAHUN 2023	PRAKIRAAN CAPAIAN TARGET RENJA OPD TAHUN 2024	CAPAIAN KINERJA DAN KERANGKA PENDANAAN						KELOMPOK SASARAN	PRAKIRAAN MAJU RENCANA TAHUN 2026		PERANGKAT DAERAH PENANGGUNG JAWAB
							TARGET 2025	PAGU INDIKATIF (Rp)	LOKASI	SUMBER DANA	PRIORITAS			TARGET	PAGU INDIKATIF (Rp)	
											NASIONAL	DAERAH				
1	2	3	4	5	6	7	8	9	10	11	12	13	14	15	16	17
	2	URUSAN PEMERINTAHAN WAJIB YANG TIDAK BERKAITAN DENGAN PELAYANAN DASAR						9.465.381.821,00							8.510.431.777,00	
	2.12	URUSAN PEMERINTAHAN BIDANG ADMINISTRASI KEPENDUDUKAN DAN PENCATATAN SIPIL						9.465.381.821,00							8.510.431.777,00	
1.	2.12.01	PROGRAM PENUNJANG URUSAN PEMERINTAHAN DAERAH KABUPATEN/KOTA	-	-			-	8.445.714.421,00						-	7.390.306.585,00	
	2.12.01.2.01	Perencanaan, Penganggaran, dan Evaluasi Kinerja Perangkat Daerah	-	-			-	46.555.000,00			-	-	Mayarakat	-	27.644.412,00	DINAS KEPENDUDUKAN DAN PENCATATAN SIPIL
	2.12.01.2.01.0001	Penyusunan Dokumen Perencanaan Perangkat Daerah														
			<i>Jumlah Dokumen Perencanaan Perangkat Daerah</i>				8 Dokumen	10.120.000,00	Kab. Tapin, Semua Kecamatan, Semua Kel/Desa	PENDAPATAN ASLI DAERAH (PAD)	-	-	Mayarakat		9.214.804,00	DINAS KEPENDUDUKAN DAN PENCATATAN SIPIL
	2.12.01.2.01.0006	Koordinasi dan Penyusunan Laporan Capaian Kinerja dan Ikhtisar Realisasi Kinerja SKPD														
			<i>Jumlah Laporan Capaian Kinerja dan Ikhtisar Realisasi Kinerja SKPD dan Laporan Hasil Koordinasi Penyusunan Laporan Capaian Kinerja dan Ikhtisar Realisasi Kinerja SKPD</i>				7 Laporan	29.055.000,00	Kab. Tapin, Semua Kecamatan, Semua Kel/Desa	PENDAPATAN ASLI DAERAH (PAD)	-	-	Mayarakat		9.214.804,00	DINAS KEPENDUDUKAN DAN PENCATATAN SIPIL
	2.12.01.2.01.0007	Evaluasi Kinerja Perangkat Daerah														
			<i>Jumlah Laporan Evaluasi Kinerja Perangkat Daerah</i>				4 Laporan	7.380.000,00	Kab. Tapin, Semua Kecamatan, Semua Kel/Desa	PENDAPATAN ASLI DAERAH (PAD)	-	-	Mayarakat		9.214.804,00	DINAS KEPENDUDUKAN DAN PENCATATAN SIPIL
	2.12.01.2.02	Administrasi Keuangan Perangkat Daerah	<i>Persentase Surat Pertanggungjawaban yang sesuai dengan standar penatausahaan keuangan</i>	-			100 Persen	4.026.572.444,00			-	-	Mayarakat	-	3.656.871.060,00	DINAS KEPENDUDUKAN DAN PENCATATAN SIPIL
	2.12.01.2.02.0001	Penyediaan Gaji dan Tunjangan ASN														
			<i>Jumlah Orang yang Menerima Gaji dan Tunjangan ASN</i>				23 Orang/bulan	3.993.816.444,00	Kab. Tapin, Semua Kecamatan, Semua Kel/Desa	PENDAPATAN ASLI DAERAH (PAD)	-	-	Mayarakat		3.652.883.650,00	DINAS KEPENDUDUKAN DAN PENCATATAN SIPIL
	2.12.01.2.02.0005	Koordinasi dan Penyusunan Laporan Keuangan Akhir Tahun SKPD														
			<i>Jumlah Laporan Keuangan Akhir Tahun SKPD dan Laporan Hasil Koordinasi Penyusunan Laporan Keuangan Akhir Tahun SKPD</i>				1 Laporan	29.066.000,00	Kab. Tapin, Semua Kecamatan, Semua Kel/Desa	PENDAPATAN ASLI DAERAH (PAD)	-	-	Mayarakat		1.993.705,00	DINAS KEPENDUDUKAN DAN PENCATATAN SIPIL
	2.12.01.2.02.0007	Koordinasi dan Penyusunan Laporan Keuangan Bulanan/ Triwulanan/ Semesteran SKPD														

NO	KODE	URUSAN / BIDANG URUSAN / PROGRAM / KEGIATAN / SUB KEGIATAN	INDIKATOR PROGRAM / KEGIATAN / SUB KEGIATAN	TARGET AKHIR PERIODE RENSTRA OPD	REALISASI CAPAIAN RENJA OPD TAHUN 2023	PRAKIRAAN CAPAIAN TARGET RENJA OPD TAHUN 2024	CAPAIAN KINERJA DAN KERANGKA PENDANAAN						KELOMPOK SASARAN	PRAKIRAAN MAJU RENCANA TAHUN 2026		PERANGKAT DAERAH PENANGGUNG JAWAB
							TARGET 2025	PAGU INDIKATIF (Rp)	LOKASI	SUMBER DANA	PRIORITAS			TARGET	PAGU INDIKATIF (Rp)	
											NASIONAL	DAERAH				
1	2	3	4	5	6	7	8	9	10	11	12	13	14	15	16	17
			<i>Jumlah Laporan Keuangan Bulanan/ Triwulanan/ Semesteran SKPD dan Laporan Koordinasi Penyusunan Laporan Keuangan Bulanan/Triwulanan/Semesteran SKPD</i>				1 Laporan	3.690.000,00	Kab. Tapin, Semua Kecamatan, Semua Kel/Desa	PENDAPATAN ASLI DAERAH (PAD)	-	-	Mayarakat		1.993.705,00	DINAS KEPENDUDUKAN DAN PENCATATAN SIPIL
	2.12.01.2.05	Administrasi Kepegawaian Perangkat Daerah	<i>Persentase kelulusan ASN Perangkat Daerah yang mengikuti Peningkatan kapasitas</i>	-			100 Persen	441.316.320,00			-	-	Mayarakat	-	15.000.000,00	DINAS KEPENDUDUKAN DAN PENCATATAN SIPIL
	2.12.01.2.05.0003	Pendataan dan Pengolahan Administrasi Kepegawaian														
			<i>Jumlah Dokumen Pendataan dan Pengolahan Administrasi Kepegawaian</i>				12 Dokumen	103.445.520,00	Kab. Tapin, Semua Kecamatan, Semua Kel/Desa	PENDAPATAN ASLI DAERAH (PAD)	-	-	Mayarakat		5.000.000,00	DINAS KEPENDUDUKAN DAN PENCATATAN SIPIL
	2.12.01.2.05.0005	Monitoring, Evaluasi, dan Penilaian Kinerja Pegawai														
			<i>Jumlah Dokumen Monitoring, Evaluasi, dan Penilaian Kinerja Pegawai</i>				12 Dokumen	15.802.800,00	Kab. Tapin, Semua Kecamatan, Semua Kel/Desa	PENDAPATAN ASLI DAERAH (PAD)	-	-	Mayarakat		5.000.000,00	DINAS KEPENDUDUKAN DAN PENCATATAN SIPIL
	2.12.01.2.05.0010	Sosialisasi Peraturan Perundang-Undangan														
			<i>Jumlah Orang yang Mengikuti Sosialisasi Peraturan Perundang-Undangan</i>				30 Orang	322.068.000,00	Kab. Tapin, Semua Kecamatan, Semua Kel/Desa	PENDAPATAN ASLI DAERAH (PAD)	-	-	Mayarakat		5.000.000,00	DINAS KEPENDUDUKAN DAN PENCATATAN SIPIL
	2.12.01.2.06	Administrasi Umum Perangkat Daerah	<i>Persentase ASN Perangkat Daerah yang mendapatkan pelayanan administrasi Kepegawaian dengan baik</i>	-			100 Persen	2.532.248.900,00			-	-	Masyarakat	-	2.209.842.076,00	DINAS KEPENDUDUKAN DAN PENCATATAN SIPIL
	2.12.01.2.06.0001	Penyediaan Komponen Instalasi Listrik/Penerangan Bangunan Kantor														
			<i>Jumlah Paket Komponen Instalasi Listrik/Penerangan Bangunan Kantor yang Disediakan</i>				12 Paket	15.093.200,00	Kab. Tapin, Semua Kecamatan, Semua Kel/Desa	PENDAPATAN ASLI DAERAH (PAD)	-	-	Masyarakat		3.543.091,00	DINAS KEPENDUDUKAN DAN PENCATATAN SIPIL
	2.12.01.2.06.0002	Penyediaan Peralatan dan Perlengkapan Kantor														
			<i>Jumlah Paket Peralatan dan Perlengkapan Kantor yang Disediakan</i>				12 Paket	479.254.800,00	Kab. Tapin, Semua Kecamatan, Semua Kel/Desa	PENDAPATAN ASLI DAERAH (PAD)	-	-	Masyarakat		553.757.078,00	DINAS KEPENDUDUKAN DAN PENCATATAN SIPIL
	2.12.01.2.06.0004	Penyediaan Bahan Logistik Kantor														
			<i>Jumlah Paket Bahan Logistik Kantor yang Disediakan</i>				12 Paket	242.222.000,00	Kab. Tapin, Semua Kecamatan, Semua Kel/Desa	PENDAPATAN ASLI DAERAH (PAD)	-	-	Masyarakat		370.998.415,00	DINAS KEPENDUDUKAN DAN PENCATATAN SIPIL
	2.12.01.2.06.0005	Penyediaan Barang Cetak dan Penggandaan														

NO	KODE	URUSAN / BIDANG URUSAN / PROGRAM / KEGIATAN / SUB KEGIATAN	INDIKATOR PROGRAM / KEGIATAN / SUB KEGIATAN	TARGET AKHIR PERIODE RENSTRA OPD	REALISASI CAPAIAN RENJA OPD TAHUN 2023	PRAKIRAAN CAPAIAN TARGET RENJA OPD TAHUN 2024	CAPAIAN KINERJA DAN KERANGKA PENDANAAN						KELOMPOK SASARAN	PRAKIRAAN MAJU RENCANA TAHUN 2026		PERANGKAT DAERAH PENANGGUNG JAWAB
							TARGET 2025	PAGU INDIKATIF (Rp)	LOKASI	SUMBER DANA	PRIORITAS			TARGET	PAGU INDIKATIF (Rp)	
											NASIONAL	DAERAH				
1	2	3	4	5	6	7	8	9	10	11	12	13	14	15	16	17
			<i>Jumlah Paket Barang Cetak dan Penggandaan yang Disediakan</i>				12 Paket	123.237.400,00	Kab. Tapin, Semua Kecamatan, Semua Kel/Desa	PENDAPATAN ASLI DAERAH (PAD)	-	-	Masyarakat		32.218.729,00	DINAS KEPENDUDUKAN DAN PENCATATAN SIPIL
	2.12.01.2.06.0008	Fasilitasi Kunjungan Tamu														
			<i>Jumlah Laporan Fasilitasi Kunjungan Tamu</i>				12 Laporan	50.299.500,00	Kab. Tapin, Semua Kecamatan, Semua Kel/Desa	PENDAPATAN ASLI DAERAH (PAD)	-	-	Masyarakat		83.923.763,00	DINAS KEPENDUDUKAN DAN PENCATATAN SIPIL
	2.12.01.2.06.0009	Penyelenggaraan Rapat Koordinasi dan Konsultasi SKPD														
			<i>Jumlah Laporan Penyelenggaraan Rapat Koordinasi dan Konsultasi SKPD</i>				12 Laporan	1.622.142.000,00	Semua Kota/Kab, Semua Kecamatan, Semua Kel/Desa	PENDAPATAN ASLI DAERAH (PAD)	-	-	Masyarakat		1.165.401.000,00	DINAS KEPENDUDUKAN DAN PENCATATAN SIPIL
	2.12.01.2.07	Pengadaan Barang Milik Daerah Penunjang Urusan Pemerintah Daerah	<i>Persentase Barang Milik Daerah (BMD) dalam kondisi baik</i>	-			100 Persen	135.255.800,00			-	-	Masyarakat	-	100.000.000,00	DINAS KEPENDUDUKAN DAN PENCATATAN SIPIL
	2.12.01.2.07.0006	Pengadaan Peralatan dan Mesin Lainnya														
			<i>Jumlah Unit Peralatan dan Mesin Lainnya yang Disediakan</i>				5 Unit	116.161.800,00	Kab. Tapin, Semua Kecamatan, Semua Kel/Desa	PENDAPATAN ASLI DAERAH (PAD)	-	-	Masyarakat		50.000.000,00	DINAS KEPENDUDUKAN DAN PENCATATAN SIPIL
	2.12.01.2.07.0010	Pengadaan Sarana dan Prasarana Gedung Kantor atau Bangunan Lainnya														
			<i>Jumlah Unit Sarana dan Prasarana Gedung Kantor atau Bangunan Lainnya yang Disediakan</i>				5 Unit	19.094.000,00	Kab. Tapin, Semua Kecamatan, Semua Kel/Desa	PENDAPATAN ASLI DAERAH (PAD)	-	-	Masyarakat		50.000.000,00	DINAS KEPENDUDUKAN DAN PENCATATAN SIPIL
	2.12.01.2.08	Penyediaan Jasa Penunjang Urusan Pemerintahan Daerah	<i>Persentase ASN Perangkat Daerah yang mendapatkan pelayanan administrasi Kepegawaian dengan baik</i>	-			100 Persen	885.833.497,00			-	-	Masyarakat	-	1.246.773.327,00	DINAS KEPENDUDUKAN DAN PENCATATAN SIPIL
	2.12.01.2.08.0002	Penyediaan Jasa Komunikasi, Sumber Daya Air dan Listrik														
			<i>Jumlah Laporan Penyediaan Jasa Komunikasi, Sumber Daya Air dan Listrik yang Disediakan</i>				12 Laporan	476.523.397,00	Kab. Tapin, Semua Kecamatan, Semua Kel/Desa	PENDAPATAN ASLI DAERAH (PAD)	-	-	Masyarakat		819.753.327,00	DINAS KEPENDUDUKAN DAN PENCATATAN SIPIL
	2.12.01.2.08.0004	Penyediaan Jasa Pelayanan Umum Kantor														
			<i>Jumlah Laporan Penyediaan Jasa Pelayanan Umum Kantor yang Disediakan</i>				12 Laporan	409.310.100,00	Kab. Tapin, Semua Kecamatan, Semua Kel/Desa	PENDAPATAN ASLI DAERAH (PAD)	-	-	Masyarakat		427.020.000,00	DINAS KEPENDUDUKAN DAN PENCATATAN SIPIL
	2.12.01.2.09	Pemeliharaan Barang Milik Daerah Penunjang Urusan Pemerintahan Daerah	<i>Persentase Barang Milik Daerah (BMD) dalam kondisi baik</i>	-			100 Persen	377.932.460,00			-	-	Masyarakat	-	134.175.710,00	DINAS KEPENDUDUKAN DAN PENCATATAN SIPIL
	2.12.01.2.09.0001	Penyediaan Jasa Pemeliharaan, Biaya Pemeliharaan, dan Pajak Kendaraan Perorangan Dinas atau Kendaraan Dinas Jabatan														

NO	KODE	URUSAN / BIDANG URUSAN / PROGRAM / KEGIATAN / SUB KEGIATAN	INDIKATOR PROGRAM / KEGIATAN / SUB KEGIATAN	TARGET AKHIR PERIODE RENSTRA OPD	REALISASI CAPAIAN RENJA OPD TAHUN 2023	PRAKIRAAN CAPAIAN TARGET RENJA OPD TAHUN 2024	CAPAIAN KINERJA DAN KERANGKA PENDANAAN						KELOMPOK SASARAN	PRAKIRAAN MAJU RENCANA TAHUN 2026		PERANGKAT DAERAH PENANGGUNG JAWAB
							TARGET 2025	PAGU INDIKATIF (Rp)	LOKASI	SUMBER DANA	PRIORITAS			TARGET	PAGU INDIKATIF (Rp)	
											NASIONAL	DAERAH				
1	2	3	4	5	6	7	8	9	10	11	12	13	14	15	16	17
			<i>Jumlah Kendaraan Perorangan Dinas atau Kendaraan Dinas Jabatan yang Dipelihara dan dibayarkan Pajaknya</i>				2 Unit	92.425.250,00	Kab. Tapin, Semua Kecamatan, Semua Kel/Desa	PENDAPATAN ASLI DAERAH (PAD)	-	-	Masyarakat		73.194.960,00	DINAS KEPENDUDUKAN DAN PENCATATAN SIPIL
	2.12.01.2.09.0006	Pemeliharaan Peralatan dan Mesin Lainnya														
			<i>Jumlah Peralatan dan Mesin Lainnya yang Dipelihara</i>				4 Unit	45.489.210,00	Kab. Tapin, Semua Kecamatan, Semua Kel/Desa	PENDAPATAN ASLI DAERAH (PAD)	-	-	Masyarakat		10.980.750,00	DINAS KEPENDUDUKAN DAN PENCATATAN SIPIL
	2.12.01.2.09.0009	Pemeliharaan/Rehabilitasi Gedung Kantor dan Bangunan Lainnya														
			<i>Jumlah Gedung Kantor dan Bangunan Lainnya yang Dipelihara/Direhabilitasi</i>				4 Unit	240.018.000,00	Kab. Tapin, Semua Kecamatan, Semua Kel/Desa	PENDAPATAN ASLI DAERAH (PAD)	-	-	Masyarakat		50.000.000,00	DINAS KEPENDUDUKAN DAN PENCATATAN SIPIL
2.	2.12.02	PROGRAM PENDAFTARAN PENDUDUK	-	-			-	292.150.600,00						-	294.575.969,00	
	2.12.02.2.01	Pelayanan Pendaftaran Penduduk	<i>Persentase Sarana Prasarana Teknis Layanan Pendaftaran Penduduk sesuai standar</i>	-			100 Persen	281.181.600,00			-	-	Mayarakat	-	283.135.416,00	DINAS KEPENDUDUKAN DAN PENCATATAN SIPIL
	2.12.02.2.01.0004	Peningkatan Pelayanan Pendaftaran Penduduk														
			<i>Jumlah Laporan Hasil Peningkatan Pelayanan Pendaftaran Penduduk</i>				1 Laporan	281.181.600,00	Kab. Tapin, Semua Kecamatan, Semua Kel/Desa	PENDAPATAN ASLI DAERAH (PAD)	-	-	Mayarakat		283.135.416,00	DINAS KEPENDUDUKAN DAN PENCATATAN SIPIL
	2.12.02.2.02	Penataan Pendaftaran Penduduk	-	-			-	10.969.000,00			-	-	Mayarakat	-	11.440.553,00	DINAS KEPENDUDUKAN DAN PENCATATAN SIPIL
	2.12.02.2.02.0001	Penyusunan Tata Cara Perencanaan, Pelaksanaan, Pemantauan, Evaluasi, Pengendalian, dan Pelaporan Penyelenggaraan Adminduk Terkait Pendaftaran Penduduk														
			<i>Jumlah Dokumen Tata Cara Perencanaan, Pelaksanaan, Pemantauan, Evaluasi, Pengendalian, dan Pelaporan Penyelenggaraan Adminduk Terkait Pendaftaran Penduduk yang Disusun</i>				44000 Dokumen	10.969.000,00	Kab. Tapin, Semua Kecamatan, Semua Kel/Desa	PENDAPATAN ASLI DAERAH (PAD)	-	-	Mayarakat		11.440.553,00	DINAS KEPENDUDUKAN DAN PENCATATAN SIPIL
3.	2.12.03	PROGRAM PENCATATAN SIPIL	-	-			-	360.752.800,00						-	444.925.132,00	
	2.12.03.2.01	Pelayanan Pencatatan Sipil	-	-			-	360.752.800,00			-	-	Mayarakat	-	444.925.132,00	DINAS KEPENDUDUKAN DAN PENCATATAN SIPIL
	2.12.03.2.01.0001	Pencatatan, Penatausahaan dan Penerbitan Dokumen Atas Pelaporan Peristiwa Penting														
			<i>Jumlah Dokumen Hasil Pencatatan, Penatausahaan dan Penerbitan Dokumen Atas Pelaporan Peristiwa Penting</i>				5300 Dokumen	46.124.800,00	Kab. Tapin, Semua Kecamatan, Semua Kel/Desa	PENDAPATAN ASLI DAERAH (PAD)	-	-	Mayarakat		56.766.410,00	DINAS KEPENDUDUKAN DAN PENCATATAN SIPIL
	2.12.03.2.01.0002	Peningkatan dalam Pelayanan Pencatatan Sipil														

NO	KODE	URUSAN / BIDANG URUSAN / PROGRAM / KEGIATAN / SUB KEGIATAN	INDIKATOR PROGRAM / KEGIATAN / SUB KEGIATAN	TARGET AKHIR PERIODE RENSTRA OPD	REALISASI CAPAIAN RENJA OPD TAHUN 2023	PRAKIRAAN CAPAIAN TARGET RENJA OPD TAHUN 2024	CAPAIAN KINERJA DAN KERANGKA PENDANAAN						KELOMPOK SASARAN	PRAKIRAAN MAJU RENCANA TAHUN 2026		PERANGKAT DAERAH PENANGGUNG JAWAB
							TARGET 2025	PAGU INDIKATIF (Rp)	LOKASI	SUMBER DANA	PRIORITAS			TARGET	PAGU INDIKATIF (Rp)	
											NASIONAL	DAERAH				
1	2	3	4	5	6	7	8	9	10	11	12	13	14	15	16	17
			<i>Jumlah Layanan Pencatatan Sipil yang Ditingkatkan</i>				8 Layanan	224.556.200,00	Kab. Tapin, Semua Kecamatan, Semua Kel/Desa	PENDAPATAN ASLI DAERAH (PAD)	-	-	Mayarakat		273.952.918,00	DINAS KEPENDUDUKAN DAN PENCATATAN SIPIL
	2.12.03.2.01.0004	Penyusunan Tata Cara Perencanaan, Pelaksanaan, Pemantauan, Evaluasi, Pengendalian dan Pelaporan Penyelenggaraan Admindak Terkait Pencatatan Sipil														
			<i>Jumlah Dokumen Tata Cara Perencanaan, Pelaksanaan, Pemantauan, Evaluasi, Pengendalian dan Pelaporan Penyelenggaraan Admindak Terkait Pencatatan Sipil yang Disusun</i>				2 Dokumen	90.071.800,00	Kab. Tapin, Semua Kecamatan, Semua Kel/Desa	PENDAPATAN ASLI DAERAH (PAD)	-	-	Mayarakat		114.205.804,00	DINAS KEPENDUDUKAN DAN PENCATATAN SIPIL
4.	2.12.04	PROGRAM PENGELOLAAN INFORMASI ADMINISTRASI KEPENDUDUKAN	<i>Persentase Permohonan Hak Akses Pemanfaatan yang Ditindaklanjuti</i>	-			100 Persen	325.520.000,00						-	370.624.091,00	
	2.12.04.2.01	Pengumpulan Data Kependudukan dan Pemanfaatan dan Penyajian Database Kependudukan	<i>Persentase Regulasi Daerah yang Ditetapkan Sesuai dengan Amanat Peraturan di atasnya</i>	-			100 Persen	118.810.000,00			-	-	Mayarakat	-	133.077.576,00	DINAS KEPENDUDUKAN DAN PENCATATAN SIPIL
	2.12.04.2.01.0002	Kerja Sama Pemanfaatan Data Kependudukan														
			<i>Jumlah Dokumen Kerja Sama Pemanfaatan Data Kependudukan</i>				4 Dokumen	118.810.000,00	Kab. Tapin, Semua Kecamatan, Semua Kel/Desa	PENDAPATAN ASLI DAERAH (PAD)	-	-	Mayarakat		133.077.576,00	DINAS KEPENDUDUKAN DAN PENCATATAN SIPIL
	2.12.04.2.02	Penataan Pengelolaan Informasi Administrasi Kependudukan	<i>Persentase Regulasi Daerah yang Ditetapkan Sesuai dengan Amanat Peraturan di atasnya</i>	-			100 Persen	43.665.000,00			-	-	Mayarakat	-	55.405.235,00	DINAS KEPENDUDUKAN DAN PENCATATAN SIPIL
	2.12.04.2.02.0001	Penyusunan Tata Cara Perencanaan, Pelaksanaan, Pemantauan, Evaluasi, Pengendalian, dan Pelaporan Penyelenggaraan Admindak Terkait Pengelolaan Informasi Administrasi Kependudukan														
			<i>Jumlah Dokumen Tata Cara Perencanaan, Pelaksanaan, Pemantauan, Evaluasi, Pengendalian, dan Pelaporan Penyelenggaraan Admindak Terkait Pengelolaan Informasi Administrasi Kependudukan yang Disusun</i>				4 Dokumen	43.665.000,00	Kab. Tapin, Semua Kecamatan, Semua Kel/Desa	PENDAPATAN ASLI DAERAH (PAD)	-	-	Mayarakat		55.405.235,00	DINAS KEPENDUDUKAN DAN PENCATATAN SIPIL
	2.12.04.2.04	Pembinaan dan Pengawasan Pengelolaan Informasi Administrasi Kependudukan	<i>Persentase data penduduk yang diverifikasi/ validasi melalui Aplikasi LAMPID</i>	-			100 Persen	163.045.000,00			-	-	Mayarakat	-	182.141.280,00	DINAS KEPENDUDUKAN DAN PENCATATAN SIPIL
	2.12.04.2.04.0001	Pembinaan dan Pengawasan Terkait Pengelolaan Informasi Administrasi Kependudukan														
			<i>Jumlah Laporan Hasil Pembinaan dan Pengawasan Pengelolaan Informasi Administrasi Kependudukan</i>				3 Laporan	163.045.000,00	Kab. Tapin, Semua Kecamatan, Semua Kel/Desa	PENDAPATAN ASLI DAERAH (PAD)	-	-	Mayarakat		182.141.280,00	DINAS KEPENDUDUKAN DAN PENCATATAN SIPIL
5.	2.12.05	PROGRAM PENGELOLAAN PROFIL KEPENDUDUKAN	<i>Hasil Koordinasi terkait Data Kependudukan dengan Dirjen Dukcapil yang ditindaklanjuti</i>	-			100 Persen	41.244.000,00						-	10.000.000,00	

NO	KODE	URUSAN / BIDANG URUSAN / PROGRAM / KEGIATAN / SUB KEGIATAN	INDIKATOR PROGRAM / KEGIATAN / SUB KEGIATAN	TARGET AKHIR PERIODE RENSTRA OPD	REALISASI CAPAIAN RENJA OPD TAHUN 2023	PRAKIRAAN CAPAIAN TARGET RENJA OPD TAHUN 2024	CAPAIAN KINERJA DAN KERANGKA PENDANAAN						KELOMPOK SASARAN	PRAKIRAAN MAJU RENCANA TAHUN 2026		PERANGKAT DAERAH PENANGGUNG JAWAB	
							TARGET 2025	PAGU INDIKATIF (Rp)	LOKASI	SUMBER DANA	PRIORITAS			TARGET	PAGU INDIKATIF (Rp)		
											NASIONAL	DAERAH					
1	2	3	4	5	6	7	8	9	10	11	12	13	14	15	16	17	
	2.12.05.2.01	Penyusunan Profil Kependudukan	<i>Persentase profil kependudukan yang disampaikan tepat waktu</i>	-			100 Persen	41.244.000,00			-	-	Mayarakat	-	10.000.000,00	DINAS KEPENDUDUKAN DAN PENCATATAN SIPIL	
	2.12.05.2.01.0001	Penyediaan Data Kependudukan Kabupaten/Kota															
			<i>Jumlah Data Kependudukan Kabupaten/Kota</i>				2 Dokumen	19.559.000,00	Kab. Tapin, Semua Kecamatan, Semua Kel/Desa	PENDAPATAN ASLI DAERAH (PAD)	-	-	Mayarakat		5.000.000,00	DINAS KEPENDUDUKAN DAN PENCATATAN SIPIL	
	2.12.05.2.01.0002	Penyusunan Profil Data Perkembangan dan Proyeksi Kependudukan serta Kebutuhan yang Lain															
			<i>Jumlah Dokumen Profil Data Perkembangan dan Proyeksi Kependudukan serta Kebutuhan yang Lain yang tersusun</i>				1 Dokumen	21.685.000,00	Kab. Tapin, Semua Kecamatan, Semua Kel/Desa	PENDAPATAN ASLI DAERAH (PAD)	-	-	Mayarakat		5.000.000,00	DINAS KEPENDUDUKAN DAN PENCATATAN SIPIL	
		DINAS PEMBERDAYAAN MASYARAKAT DAN DESA							50.692.184.884,00							0,00	
	2	URUSAN PEMERINTAHAN WAJIB YANG TIDAK BERKAITAN DENGAN PELAYANAN DASAR						50.692.184.884,00							0,00		
	2.13	URUSAN PEMERINTAHAN BIDANG PEMBERDAYAAN MASYARAKAT DAN DESA						50.692.184.884,00							0,00		
1.	2.13.01	PROGRAM PENUNJANG URUSAN PEMERINTAHAN DAERAH KABUPATEN/KOTA	-	-			-	7.924.196.425,00						-	0,00		
	2.13.01.2.01	Perencanaan, Penganggaran, dan Evaluasi Kinerja Perangkat Daerah	-	-			-	16.920.000,00			-	02. Pemantapan Kualitas Sumber Daya Manusia Yang Unggul dan Berdaya Saing Optimalisasi perlindungan sosial dan pemberdayaan masyarakat	-	-	0,00	DINAS PEMBERDAYAAN MASYARAKAT DAN DESA	
	2.13.01.2.01.0006	Koordinasi dan Penyusunan Laporan Capaian Kinerja dan Ikhtisar Realisasi Kinerja SKPD															

NO	KODE	URUSAN / BIDANG URUSAN / PROGRAM / KEGIATAN / SUB KEGIATAN	INDIKATOR PROGRAM / KEGIATAN / SUB KEGIATAN	TARGET AKHIR PERIODE RENSTRA OPD	REALISASI CAPAIAN RENJA OPD TAHUN 2023	PRAKIRAAN CAPAIAN TARGET RENJA OPD TAHUN 2024	CAPAIAN KINERJA DAN KERANGKA PENDANAAN						KELOMPOK SASARAN	PRAKIRAAN MAJU RENCANA TAHUN 2026		PERANGKAT DAERAH PENANGGUNG JAWAB
							TARGET 2025	PAGU INDIKATIF (Rp)	LOKASI	SUMBER DANA	PRIORITAS			TARGET	PAGU INDIKATIF (Rp)	
											NASIONAL	DAERAH				
1	2	3	4	5	6	7	8	9	10	11	12	13	14	15	16	17
			<i>Jumlah Laporan Capaian Kinerja dan Ikhtisar Realisasi Kinerja SKPD dan Laporan Hasil Koordinasi Penyusunan Laporan Capaian Kinerja dan Ikhtisar Realisasi Kinerja SKPD</i>				14 Laporan	16.920.000,00	Kab. Tapin, Semua Kecamatan, Semua Kel/Desa	PENDAPATAN ASLI DAERAH (PAD)	-	02. Pemantauan Kualitas Sumber Daya Manusia Yang Unggul dan Berdaya Saing Optimalisasi perlindungan sosial dan pemberdayaan masyarakat	-		0,00	DINAS PEMBERDAYAAN MASYARAKAT DAN DESA
	2.13.01.2.02	Administrasi Keuangan Perangkat Daerah	-	-			-	3.178.040.424,00			-	02. Pemantauan Kualitas Sumber Daya Manusia Yang Unggul dan Berdaya Saing Optimalisasi perlindungan sosial dan pemberdayaan masyarakat	-	-	0,00	DINAS PEMBERDAYAAN MASYARAKAT DAN DESA
	2.13.01.2.02.0001	Penyediaan Gaji dan Tunjangan ASN														
			<i>Jumlah Orang yang Menerima Gaji dan Tunjangan ASN</i>				378 Orang/bulan	3.170.327.424,00	Kab. Tapin, Semua Kecamatan, Semua Kel/Desa	PENDAPATAN ASLI DAERAH (PAD)	-	02. Pemantauan Kualitas Sumber Daya Manusia Yang Unggul dan Berdaya Saing Optimalisasi perlindungan sosial dan pemberdayaan masyarakat	-		0,00	DINAS PEMBERDAYAAN MASYARAKAT DAN DESA
	2.13.01.2.02.0005	Koordinasi dan Penyusunan Laporan Keuangan Akhir Tahun SKPD														

NO	KODE	URUSAN / BIDANG URUSAN / PROGRAM / KEGIATAN / SUB KEGIATAN	INDIKATOR PROGRAM / KEGIATAN / SUB KEGIATAN	TARGET AKHIR PERIODE RENSTRA OPD	REALISASI CAPAIAN RENJA OPD TAHUN 2023	PRAKIRAAN CAPAIAN TARGET RENJA OPD TAHUN 2024	CAPAIAN KINERJA DAN KERANGKA PENDANAAN						KELOMPOK SASARAN	PRAKIRAAN MAJU RENCANA TAHUN 2026		PERANGKAT DAERAH PENANGGUNG JAWAB
							TARGET 2025	PAGU INDIKATIF (Rp)	LOKASI	SUMBER DANA	PRIORITAS			TARGET	PAGU INDIKATIF (Rp)	
											NASIONAL	DAERAH				
1	2	3	4	5	6	7	8	9	10	11	12	13	14	15	16	17
			<i>Jumlah Laporan Keuangan Akhir Tahun SKPD dan Laporan Hasil Koordinasi Penyusunan Laporan Keuangan Akhir Tahun SKPD</i>				1 Laporan	4.092.000,00	Kab. Tapin, Semua Kecamatan, Semua Kel/Desa	PENDAPATAN ASLI DAERAH (PAD)	-	02. Pemantapan Kualitas Sumber Daya Manusia Yang Unggul dan Berdaya Saing Optimalisasi perlindungan sosial dan pemberdayaan masyarakat	-		0,00	DINAS PEMBERDAYAAN MASYARAKAT DAN DESA
	2.13.01.2.02.0007	Koordinasi dan Penyusunan Laporan Keuangan Bulanan/ Triwulanan/ Semesteran SKPD														
			<i>Jumlah Laporan Keuangan Bulanan/ Triwulanan/ Semesteran SKPD dan Laporan Koordinasi Penyusunan Laporan Keuangan Bulanan/Triwulanan/Semesteran SKPD</i>				2 Laporan	3.621.000,00	Kab. Tapin, Semua Kecamatan, Semua Kel/Desa	PENDAPATAN ASLI DAERAH (PAD)	-	02. Pemantapan Kualitas Sumber Daya Manusia Yang Unggul dan Berdaya Saing Optimalisasi perlindungan sosial dan pemberdayaan masyarakat	-		0,00	DINAS PEMBERDAYAAN MASYARAKAT DAN DESA
	2.13.01.2.06	Administrasi Umum Perangkat Daerah	-	-			-	3.496.873.270,00			-	02. Pemantapan Kualitas Sumber Daya Manusia Yang Unggul dan Berdaya Saing Optimalisasi perlindungan sosial dan pemberdayaan masyarakat	-	-	0,00	DINAS PEMBERDAYAAN MASYARAKAT DAN DESA
	2.13.01.2.06.0002	Penyediaan Peralatan dan Perlengkapan Kantor														

NO	KODE	URUSAN / BIDANG URUSAN / PROGRAM / KEGIATAN / SUB KEGIATAN	INDIKATOR PROGRAM / KEGIATAN / SUB KEGIATAN	TARGET AKHIR PERIODE RENSTRA OPD	REALISASI CAPAIAN RENJA OPD TAHUN 2023	PRAKIRAAN CAPAIAN TARGET RENJA OPD TAHUN 2024	CAPAIAN KINERJA DAN KERANGKA PENDANAAN						KELOMPOK SASARAN	PRAKIRAAN MAJU RENCANA TAHUN 2026		PERANGKAT DAERAH PENANGGUNG JAWAB
							TARGET 2025	PAGU INDIKATIF (Rp)	LOKASI	SUMBER DANA	PRIORITAS			TARGET	PAGU INDIKATIF (Rp)	
											NASIONAL	DAERAH				
1	2	3	4	5	6	7	8	9	10	11	12	13	14	15	16	17
			<i>Jumlah Paket Peralatan dan Perlengkapan Kantor yang Disediakan</i>				38 Paket	46.527.300,00	Kab. Tapin, Semua Kecamatan, Semua Kel/Desa	PENDAPATAN ASLI DAERAH (PAD)	-	02. Pemantapan Kualitas Sumber Daya Manusia Yang Unggul dan Berdaya Saing Optimalisasi perlindungan sosial dan pemberdayaan masyarakat	-		0,00	DINAS PEMBERDAYAAN MASYARAKAT DAN DESA
	2.13.01.2.06.0004	Penyediaan Bahan Logistik Kantor														
			<i>Jumlah Paket Bahan Logistik Kantor yang Disediakan</i>				11 Paket	80.927.100,00	Kab. Tapin, Semua Kecamatan, Semua Kel/Desa	PENDAPATAN ASLI DAERAH (PAD)	-	02. Pemantapan Kualitas Sumber Daya Manusia Yang Unggul dan Berdaya Saing Optimalisasi perlindungan sosial dan pemberdayaan masyarakat	-		0,00	DINAS PEMBERDAYAAN MASYARAKAT DAN DESA
	2.13.01.2.06.0005	Penyediaan Barang Cetak dan Penggandaan														
			<i>Jumlah Paket Barang Cetak dan Penggandaan yang Disediakan</i>				6 Paket	28.699.000,00	Kab. Tapin, Semua Kecamatan, Semua Kel/Desa	PENDAPATAN ASLI DAERAH (PAD)	-	02. Pemantapan Kualitas Sumber Daya Manusia Yang Unggul dan Berdaya Saing Optimalisasi perlindungan sosial dan pemberdayaan masyarakat	-		0,00	DINAS PEMBERDAYAAN MASYARAKAT DAN DESA
	2.13.01.2.06.0007	Penyediaan Bahan/Material														

NO	KODE	URUSAN / BIDANG URUSAN / PROGRAM / KEGIATAN / SUB KEGIATAN	INDIKATOR PROGRAM / KEGIATAN / SUB KEGIATAN	TARGET AKHIR PERIODE RENSTRA OPD	REALISASI CAPAIAN RENJA OPD TAHUN 2023	PRAKIRAAN CAPAIAN TARGET RENJA OPD TAHUN 2024	CAPAIAN KINERJA DAN KERANGKA PENDANAAN					KELOMPOK SASARAN	PRAKIRAAN MAJU RENCANA TAHUN 2026		PERANGKAT DAERAH PENANGGUNG JAWAB	
							TARGET 2025	PAGU INDIKATIF (Rp)	LOKASI	SUMBER DANA	PRIORITAS		TARGET	PAGU INDIKATIF (Rp)		
											NASIONAL					DAERAH
1	2	3	4	5	6	7	8	9	10	11	12	13	14	15	16	17
			<i>Jumlah Paket Bahan/Material yang Disediakan</i>				9 Paket	19.600.870,00	Kab. Tapin, Semua Kecamatan, Semua Kel/Desa	PENDAPATAN ASLI DAERAH (PAD)	-	02. Pemantapan Kualitas Sumber Daya Manusia Yang Unggul dan Berdaya Saing Optimalisasi perlindungan sosial dan pemberdayaan masyarakat	-		0,00	DINAS PEMBERDAYAAN MASYARAKAT DAN DESA
	2.13.01.2.06.0008	Fasilitasi Kunjungan Tamu														
			<i>Jumlah Laporan Fasilitasi Kunjungan Tamu</i>				2 Laporan	3.500.000,00	Kab. Tapin, Semua Kecamatan, Semua Kel/Desa	PENDAPATAN ASLI DAERAH (PAD)	-	02. Pemantapan Kualitas Sumber Daya Manusia Yang Unggul dan Berdaya Saing Optimalisasi perlindungan sosial dan pemberdayaan masyarakat	-		0,00	DINAS PEMBERDAYAAN MASYARAKAT DAN DESA
	2.13.01.2.06.0009	Penyelenggaraan Rapat Koordinasi dan Konsultasi SKPD														
			<i>Jumlah Laporan Penyelenggaraan Rapat Koordinasi dan Konsultasi SKPD</i>				744 Laporan	3.317.619.000,00	Kab. Tapin, Semua Kecamatan, Semua Kel/Desa	PENDAPATAN ASLI DAERAH (PAD)	-	02. Pemantapan Kualitas Sumber Daya Manusia Yang Unggul dan Berdaya Saing Optimalisasi perlindungan sosial dan pemberdayaan masyarakat	-		0,00	DINAS PEMBERDAYAAN MASYARAKAT DAN DESA

NO	KODE	URUSAN / BIDANG URUSAN / PROGRAM / KEGIATAN / SUB KEGIATAN	INDIKATOR PROGRAM / KEGIATAN / SUB KEGIATAN	TARGET AKHIR PERIODE RENSTRA OPD	REALISASI CAPAIAN RENJA OPD TAHUN 2023	PRAKIRAAN CAPAIAN TARGET RENJA OPD TAHUN 2024	CAPAIAN KINERJA DAN KERANGKA PENDANAAN						KELOMPOK SASARAN	PRAKIRAAN MAJU RENCANA TAHUN 2026		PERANGKAT DAERAH PENANGGUNG JAWAB
							TARGET 2025	PAGU INDIKATIF (Rp)	LOKASI	SUMBER DANA	PRIORITAS			TARGET	PAGU INDIKATIF (Rp)	
											NASIONAL	DAERAH				
1	2	3	4	5	6	7	8	9	10	11	12	13	14	15	16	17
	2.13.01.2.07	Pengadaan Barang Milik Daerah Penunjang Urusan Pemerintah Daerah	-	-			-	749.384.300,00			-	02. Pemantapan Kualitas Sumber Daya Manusia Yang Unggul dan Berdaya Saing Optimalisasi perlindungan sosial dan pemberdayaan masyarakat	-	-	0,00	DINAS PEMBERDAYAAN MASYARAKAT DAN DESA
	2.13.01.2.07.0006	Pengadaan Peralatan dan Mesin Lainnya														
			<i>Jumlah Unit Peralatan dan Mesin Lainnya yang Disediakan</i>				50 Unit	197.586.000,00	Kab. Tapin, Semua Kecamatan, Semua Kel/Desa	PENDAPATAN ASLI DAERAH (PAD)	-	02. Pemantapan Kualitas Sumber Daya Manusia Yang Unggul dan Berdaya Saing Optimalisasi perlindungan sosial dan pemberdayaan masyarakat	-		0,00	DINAS PEMBERDAYAAN MASYARAKAT DAN DESA
	2.13.01.2.07.0010	Pengadaan Sarana dan Prasarana Gedung Kantor atau Bangunan Lainnya														
			<i>Jumlah Unit Sarana dan Prasarana Gedung Kantor atau Bangunan Lainnya yang Disediakan</i>				1 Unit	551.798.300,00	Kab. Tapin, Semua Kecamatan, Semua Kel/Desa	PENDAPATAN ASLI DAERAH (PAD)	-	02. Pemantapan Kualitas Sumber Daya Manusia Yang Unggul dan Berdaya Saing Optimalisasi perlindungan sosial dan pemberdayaan masyarakat	-		0,00	DINAS PEMBERDAYAAN MASYARAKAT DAN DESA

NO	KODE	URUSAN / BIDANG URUSAN / PROGRAM / KEGIATAN / SUB KEGIATAN	INDIKATOR PROGRAM / KEGIATAN / SUB KEGIATAN	TARGET AKHIR PERIODE RENSTRA OPD	REALISASI CAPAIAN RENJA OPD TAHUN 2023	PRAKIRAAN CAPAIAN TARGET RENJA OPD TAHUN 2024	CAPAIAN KINERJA DAN KERANGKA PENDANAAN						KELOMPOK SASARAN	PRAKIRAAN MAJU RENCANA TAHUN 2026		PERANGKAT DAERAH PENANGGUNG JAWAB
							TARGET 2025	PAGU INDIKATIF (Rp)	LOKASI	SUMBER DANA	PRIORITAS			TARGET	PAGU INDIKATIF (Rp)	
											NASIONAL	DAERAH				
1	2	3	4	5	6	7	8	9	10	11	12	13	14	15	16	17
	2.13.01.2.08	Penyediaan Jasa Penunjang Urusan Pemerintahan Daerah	-	-			-	241.072.652,00			-	02. Pemantapan Kualitas Sumber Daya Manusia Yang Unggul dan Berdaya Saing Optimalisasi perlindungan sosial dan pemberdayaan masyarakat	-	-	0,00	DINAS PEMBERDAYAAN MASYARAKAT DAN DESA
	2.13.01.2.08.0001	Penyediaan Jasa Surat Menyurat														
			<i>Jumlah Laporan Penyediaan Jasa Surat Menyurat</i>				1 Laporan	15.000.000,00	Kab. Tapin, Semua Kecamatan, Semua Kel/Desa	PENDAPATAN ASLI DAERAH (PAD)	-	02. Pemantapan Kualitas Sumber Daya Manusia Yang Unggul dan Berdaya Saing Optimalisasi perlindungan sosial dan pemberdayaan masyarakat	-		0,00	DINAS PEMBERDAYAAN MASYARAKAT DAN DESA
	2.13.01.2.08.0002	Penyediaan Jasa Komunikasi, Sumber Daya Air dan Listrik														
			<i>Jumlah Laporan Penyediaan Jasa Komunikasi, Sumber Daya Air dan Listrik yang Disediakan</i>				5 Laporan	75.297.452,00	Kab. Tapin, Semua Kecamatan, Semua Kel/Desa	PENDAPATAN ASLI DAERAH (PAD)	-	02. Pemantapan Kualitas Sumber Daya Manusia Yang Unggul dan Berdaya Saing Optimalisasi perlindungan sosial dan pemberdayaan masyarakat	-		0,00	DINAS PEMBERDAYAAN MASYARAKAT DAN DESA
	2.13.01.2.08.0004	Penyediaan Jasa Pelayanan Umum Kantor														

NO	KODE	URUSAN / BIDANG URUSAN / PROGRAM / KEGIATAN / SUB KEGIATAN	INDIKATOR PROGRAM / KEGIATAN / SUB KEGIATAN	TARGET AKHIR PERIODE RENSTRA OPD	REALISASI CAPAIAN RENJA OPD TAHUN 2023	PRAKIRAAN CAPAIAN TARGET RENJA OPD TAHUN 2024	CAPAIAN KINERJA DAN KERANGKA PENDANAAN						KELOMPOK SASARAN	PRAKIRAAN MAJU RENCANA TAHUN 2026		PERANGKAT DAERAH PENANGGUNG JAWAB
							TARGET 2025	PAGU INDIKATIF (Rp)	LOKASI	SUMBER DANA	PRIORITAS			TARGET	PAGU INDIKATIF (Rp)	
											NASIONAL	DAERAH				
1	2	3	4	5	6	7	8	9	10	11	12	13	14	15	16	17
			<i>Jumlah Laporan Penyediaan Jasa Pelayanan Umum Kantor yang Disediakan</i>				8 Laporan	150.775.200,00	Kab. Tapin, Semua Kecamatan, Semua Kel/Desa	PENDAPATAN ASLI DAERAH (PAD)	-	02. Pemant apan Kualitas Sumber Daya Manusia Yang Unggul dan Berdaya Saing Optimalisas i perлиндung an sosial dan pembe rdayaan masyarakat	-		0,00	DINAS PEMBERDAYAAN MASYARAKAT DAN DESA
	2.13.01.2.09	Pemeliharaan Barang Milik Daerah Penunjang Urusan Pemerintahan Daerah	-	-			-	241.905.779,00			-	02. Pemant apan Kualitas Sumber Daya Manusia Yang Unggul dan Berdaya Saing Optimalisas i perлиндung an sosial dan pembe rdayaan masyarakat	-	-	0,00	DINAS PEMBERDAYAAN MASYARAKAT DAN DESA
	2.13.01.2.09.0001	Penyediaan Jasa Pemeliharaan, Biaya Pemeliharaan, dan Pajak Kendaraan Perorangan Dinas atau Kendaraan Dinas Jabatan														
			<i>Jumlah Kendaraan Perorangan Dinas atau Kendaraan Dinas Jabatan yang Dipelihara dan dibayarkan Pajaknya</i>				7 Unit	149.790.000,00	Kab. Tapin, Semua Kecamatan, Semua Kel/Desa	PENDAPATAN ASLI DAERAH (PAD)	-	02. Pemant apan Kualitas Sumber Daya Manusia Yang Unggul dan Berdaya Saing Optimalisas i perлиндung an sosial dan pembe rdayaan masyarakat	-		0,00	DINAS PEMBERDAYAAN MASYARAKAT DAN DESA
	2.13.01.2.09.0006	Pemeliharaan Peralatan dan Mesin Lainnya														

NO	KODE	URUSAN / BIDANG URUSAN / PROGRAM / KEGIATAN / SUB KEGIATAN	INDIKATOR PROGRAM / KEGIATAN / SUB KEGIATAN	TARGET AKHIR PERIODE RENSTRA OPD	REALISASI CAPAIAN RENJA OPD TAHUN 2023	PRAKIRAAN CAPAIAN TARGET RENJA OPD TAHUN 2024	CAPAIAN KINERJA DAN KERANGKA PENDANAAN						KELOMPOK SASARAN	PRAKIRAAN MAJU RENCANA TAHUN 2026		PERANGKAT DAERAH PENANGGUNG JAWAB
							TARGET 2025	PAGU INDIKATIF (Rp)	LOKASI	SUMBER DANA	PRIORITAS			TARGET	PAGU INDIKATIF (Rp)	
											NASIONAL	DAERAH				
1	2	3	4	5	6	7	8	9	10	11	12	13	14	15	16	17
			<i>Jumlah Peralatan dan Mesin Lainnya yang Dipelihara</i>				13 Unit	4.615.779,00	Kab. Tapin, Semua Kecamatan, Semua Kel/Desa	PENDAPATAN ASLI DAERAH (PAD)	-	02. Pemant apan Kualitas Sumber Daya Manusia Yang Unggul dan Berdaya Saing Optimalisas i perлиндun g an sosial dan pembe rdayaan masyarakat	-		0,00	DINAS PEMBERDAYAAN MASYARAKAT DAN DESA
	2.13.01.2.09.0009	Pemeliharaan/Rehabilitasi Gedung Kantor dan Bangunan Lainnya														
			<i>Jumlah Gedung Kantor dan Bangunan Lainnya yang Dipelihara/Direhabilitasi</i>				1 Unit	87.500.000,00	Kab. Tapin, Semua Kecamatan, Semua Kel/Desa	PENDAPATAN ASLI DAERAH (PAD)	-	02. Pemant apan Kualitas Sumber Daya Manusia Yang Unggul dan Berdaya Saing Optimalisas i perлиндun g an sosial dan pembe rdayaan masyarakat	-		0,00	DINAS PEMBERDAYAAN MASYARAKAT DAN DESA
2.	2.13.02	PROGRAM PENATAAN DESA	-	-			-	31.037.600,00						-	0,00	
	2.13.02.2.01	Penyelenggaraan Penataan Desa	-	-			-	31.037.600,00			-	02. Pemant apan Kualitas Sumber Daya Manusia Yang Unggul dan Berdaya Saing Optimalisas i perлиндun g an sosial dan pembe rdayaan masyarakat	-	-	0,00	DINAS PEMBERDAYAAN MASYARAKAT DAN DESA
	2.13.02.2.01.0002	Fasilitasi Tata Wilayah Desa														

NO	KODE	URUSAN / BIDANG URUSAN / PROGRAM / KEGIATAN / SUB KEGIATAN	INDIKATOR PROGRAM / KEGIATAN / SUB KEGIATAN	TARGET AKHIR PERIODE RENSTRA OPD	REALISASI CAPAIAN RENJA OPD TAHUN 2023	PRAKIRAAN CAPAIAN TARGET RENJA OPD TAHUN 2024	CAPAIAN KINERJA DAN KERANGKA PENDANAAN						KELOMPOK SASARAN	PRAKIRAAN MAJU RENCANA TAHUN 2026		PERANGKAT DAERAH PENANGGUNG JAWAB
							TARGET 2025	PAGU INDIKATIF (Rp)	LOKASI	SUMBER DANA	PRIORITAS			TARGET	PAGU INDIKATIF (Rp)	
											NASIONAL	DAERAH				
1	2	3	4	5	6	7	8	9	10	11	12	13	14	15	16	17
			<i>Jumlah Desa yang Terfasilitasi Penataan Wilayahnya</i>				27 Desa	400,00	Kab. Tapin, Semua Kecamatan, Semua Kel/Desa	PENDAPATAN ASLI DAERAH (PAD)	-	02. Pemant apan Kualitas Sumber Daya Manusia Yang Unggul dan Berdaya Saing Optimalisas i perлиндung an sosial dan pembe rdayaan masyarakat	-		0,00	DINAS PEMBERDAYAAN MASYARAKAT DAN DESA
	2.13.02.2.01.0003	Fasilitasi Penataan Kewenangan Desa														
			<i>Jumlah Desa yang Terfasilitasi Penataan Kewenangannya</i>				1 Desa	31.037.200,00	Kab. Tapin, Semua Kecamatan, Semua Kel/Desa	PENDAPATAN ASLI DAERAH (PAD)	-	02. Pemant apan Kualitas Sumber Daya Manusia Yang Unggul dan Berdaya Saing Optimalisas i perлиндung an sosial dan pembe rdayaan masyarakat	-		0,00	DINAS PEMBERDAYAAN MASYARAKAT DAN DESA
3.	2.13.03	PROGRAM PENINGKATAN KERJA SAMA DESA	-	-			-	37.947.607.660,00						-	0,00	
	2.13.03.2.01	Fasilitasi Kerja Sama antar Desa	-	-			-	37.947.607.660,00			-	02. Pemant apan Kualitas Sumber Daya Manusia Yang Unggul dan Berdaya Saing Optimalisas i perлиндung an sosial dan pembe rdayaan masyarakat	-	-	0,00	DINAS PEMBERDAYAAN MASYARAKAT DAN DESA
	2.13.03.2.01.0001	Fasilitasi Kerja Sama Antar Desa dalam Kabupaten/Kota														

NO	KODE	URUSAN / BIDANG URUSAN / PROGRAM / KEGIATAN / SUB KEGIATAN	INDIKATOR PROGRAM / KEGIATAN / SUB KEGIATAN	TARGET AKHIR PERIODE RENSTRA OPD	REALISASI CAPAIAN RENJA OPD TAHUN 2023	PRAKIRAAN CAPAIAN TARGET RENJA OPD TAHUN 2024	CAPAIAN KINERJA DAN KERANGKA PENDANAAN						KELOMPOK SASARAN	PRAKIRAAN MAJU RENCANA TAHUN 2026		PERANGKAT DAERAH PENANGGUNG JAWAB
							TARGET 2025	PAGU INDIKATIF (Rp)	LOKASI	SUMBER DANA	PRIORITAS			TARGET	PAGU INDIKATIF (Rp)	
											NASIONAL	DAERAH				
1	2	3	4	5	6	7	8	9	10	11	12	13	14	15	16	17
			<i>Jumlah Dokumen Kerja Sama Antar Desa dalam Kabupaten/Kota</i>				1 Dokumen	22.785.000,00	Kab. Tapin, Semua Kecamatan, Semua Kel/Desa	PENDAPATAN ASLI DAERAH (PAD)	-	02. Pemantapan Kualitas Sumber Daya Manusia Yang Unggul dan Berdaya Saing Optimalisasi perlindungan sosial dan pemberdayaan masyarakat	-		0,00	DINAS PEMBERDAYAAN MASYARAKAT DAN DESA
	2.13.03.2.01.0002	Fasilitasi Kerja Sama Antar Desa dengan Pihak Ketiga dalam Kabupaten/Kota														
			<i>Jumlah Dokumen Kerja Sama Antar Desa dengan Pihak Ketiga dalam Kabupaten/Kota</i>				126 Dokumen	1.901.352.660,00	Kab. Tapin, Semua Kecamatan, Semua Kel/Desa	PENDAPATAN ASLI DAERAH (PAD)	-	02. Pemantapan Kualitas Sumber Daya Manusia Yang Unggul dan Berdaya Saing Optimalisasi perlindungan sosial dan pemberdayaan masyarakat	-		0,00	DINAS PEMBERDAYAAN MASYARAKAT DAN DESA
	2.13.03.2.01.0003	Fasilitasi Pembangunan Kawasan Perdesaan														
			<i>Jumlah Dokumen Hasil Fasilitasi Pembangunan Kawasan Perdesaan</i>				1 Dokumen	36.023.470.000,00	Kab. Tapin, Semua Kecamatan, Semua Kel/Desa	PENDAPATAN ASLI DAERAH (PAD)	-	02. Pemantapan Kualitas Sumber Daya Manusia Yang Unggul dan Berdaya Saing Optimalisasi perlindungan sosial dan pemberdayaan masyarakat	-		0,00	DINAS PEMBERDAYAAN MASYARAKAT DAN DESA
4.	2.13.04	PROGRAM ADMINISTRASI PEMERINTAHAN DESA	-	-			-	3.730.408.799,00						-	0,00	

NO	KODE	URUSAN / BIDANG URUSAN / PROGRAM / KEGIATAN / SUB KEGIATAN	INDIKATOR PROGRAM / KEGIATAN / SUB KEGIATAN	TARGET AKHIR PERIODE RENSTRA OPD	REALISASI CAPAIAN RENJA OPD TAHUN 2023	PRAKIRAAN CAPAIAN TARGET RENJA OPD TAHUN 2024	CAPAIAN KINERJA DAN KERANGKA PENDANAAN						KELOMPOK SASARAN	PRAKIRAAN MAJU RENCANA TAHUN 2026		PERANGKAT DAERAH PENANGGUNG JAWAB
							TARGET 2025	PAGU INDIKATIF (Rp)	LOKASI	SUMBER DANA	PRIORITAS			TARGET	PAGU INDIKATIF (Rp)	
											NASIONAL	DAERAH				
1	2	3	4	5	6	7	8	9	10	11	12	13	14	15	16	17
	2.13.04.2.01	Pembinaan dan Pengawasan Penyelenggaraan Administrasi Pemerintahan Desa	-	-			-	3.730.408.799,00			-	02. Pemantapan Kualitas Sumber Daya Manusia Yang Unggul dan Berdaya Saing Optimalisasi perlindungan sosial dan pemberdayaan masyarakat	-	-	0,00	DINAS PEMBERDAYAAN MASYARAKAT DAN DESA
	2.13.04.2.01.0001	Fasilitasi Penyelenggaraan Administrasi Pemerintahan Desa														
			<i>Jumlah Dokumen Penyelenggaraan Administrasi Pemerintahan Desa</i>				126 Dokumen	677.380.900,00	Kab. Tapin, Semua Kecamatan, Semua Kel/Desa	PENDAPATAN ASLI DAERAH (PAD)	-	02. Pemantapan Kualitas Sumber Daya Manusia Yang Unggul dan Berdaya Saing Optimalisasi perlindungan sosial dan pemberdayaan masyarakat	-		0,00	DINAS PEMBERDAYAAN MASYARAKAT DAN DESA
	2.13.04.2.01.0002	Fasilitasi Penyusunan Produk Hukum Desa														
			<i>Jumlah Dokumen Hasil Fasilitasi Penyusunan Produk Hukum Desa</i>				126 Dokumen	47.744.400,00	Kab. Tapin, Semua Kecamatan, Semua Kel/Desa	PENDAPATAN ASLI DAERAH (PAD)	-	02. Pemantapan Kualitas Sumber Daya Manusia Yang Unggul dan Berdaya Saing Optimalisasi perlindungan sosial dan pemberdayaan masyarakat	-		0,00	DINAS PEMBERDAYAAN MASYARAKAT DAN DESA
	2.13.04.2.01.0003	Fasilitasi Penyusunan Perencanaan Pembangunan Desa														

NO	KODE	URUSAN / BIDANG URUSAN / PROGRAM / KEGIATAN / SUB KEGIATAN	INDIKATOR PROGRAM / KEGIATAN / SUB KEGIATAN	TARGET AKHIR PERIODE RENSTRA OPD	REALISASI CAPAIAN RENJA OPD TAHUN 2023	PRAKIRAAN CAPAIAN TARGET RENJA OPD TAHUN 2024	CAPAIAN KINERJA DAN KERANGKA PENDANAAN						KELOMPOK SASARAN	PRAKIRAAN MAJU RENCANA TAHUN 2026		PERANGKAT DAERAH PENANGGUNG JAWAB
							TARGET 2025	PAGU INDIKATIF (Rp)	LOKASI	SUMBER DANA	PRIORITAS			TARGET	PAGU INDIKATIF (Rp)	
											NASIONAL	DAERAH				
1	2	3	4	5	6	7	8	9	10	11	12	13	14	15	16	17
			<i>Jumlah Dokumen Hasil Fasilitasi Penyusunan Perencanaan Pembangunan Desa</i>				126 Dokumen	192.313.800,00	Kab. Tapin, Semua Kecamatan, Semua Kel/Desa	PENDAPATAN ASLI DAERAH (PAD)	-	02. Pemant apan Kualitas Sumber Daya Manusia Yang Unggul dan Berdaya Saing Optimalisas i perlingdu ngan sosial dan pembe rdayaan masyarakat	-		0,00	DINAS PEMBERDAYAAN MASYARAKAT DAN DESA
	2.13.04.2.01.0004	Fasilitasi Pengelolaan Keuangan Desa														
			<i>Jumlah Dokumen Hasil Fasilitasi Pengelolaan Keuangan Desa</i>				126 Dokumen	160.730.950,00	Kab. Tapin, Semua Kecamatan, Semua Kel/Desa	PENDAPATAN ASLI DAERAH (PAD)	-	02. Pemant apan Kualitas Sumber Daya Manusia Yang Unggul dan Berdaya Saing Optimalisas i perlingdu ngan sosial dan pembe rdayaan masyarakat	-		0,00	DINAS PEMBERDAYAAN MASYARAKAT DAN DESA
	2.13.04.2.01.0005	Pembinaan Peningkatan Kapasitas Aparatur Pemerintah Desa														
			<i>Jumlah Aparatur Pemerintah Desa yang Mengikuti Pembinaan Peningkatan Kapasitas</i>				252 Orang	239.997.600,00	Kab. Tapin, Semua Kecamatan, Semua Kel/Desa	PENDAPATAN ASLI DAERAH (PAD)	-	02. Pemant apan Kualitas Sumber Daya Manusia Yang Unggul dan Berdaya Saing Optimalisas i perlingdu ngan sosial dan pembe rdayaan masyarakat	-		0,00	DINAS PEMBERDAYAAN MASYARAKAT DAN DESA
	2.13.04.2.01.0006	Fasilitasi Penyelenggaraan Musyawarah Desa														

NO	KODE	URUSAN / BIDANG URUSAN / PROGRAM / KEGIATAN / SUB KEGIATAN	INDIKATOR PROGRAM / KEGIATAN / SUB KEGIATAN	TARGET AKHIR PERIODE RENSTRA OPD	REALISASI CAPAIAN RENJA OPD TAHUN 2023	PRAKIRAAN CAPAIAN TARGET RENJA OPD TAHUN 2024	CAPAIAN KINERJA DAN KERANGKA PENDANAAN						KELOMPOK SASARAN	PRAKIRAAN MAJU RENCANA TAHUN 2026		PERANGKAT DAERAH PENANGGUNG JAWAB
							TARGET 2025	PAGU INDIKATIF (Rp)	LOKASI	SUMBER DANA	PRIORITAS			TARGET	PAGU INDIKATIF (Rp)	
											NASIONAL	DAERAH				
1	2	3	4	5	6	7	8	9	10	11	12	13	14	15	16	17
			<i>Jumlah Laporan Fasilitas Penyelenggaraan Musyawarah Desa</i>				1 Laporan	41.024.800,00	Kab. Tapin, Semua Kecamatan, Semua Kel/Desa	PENDAPATAN ASLI DAERAH (PAD)	-	02. Pemant apan Kualitas Sumber Daya Manusia Yang Unggul dan Berdaya Saing Optimalisas i perlingdun an sosial dan pembe rdayaan masyarakat	-		0,00	DINAS PEMBERDAYAAN MASYARAKAT DAN DESA
	2.13.04.2.01.0007	Evaluasi dan Pengawasan Peraturan Desa														
			<i>Jumlah Dokumen Hasil Evaluasi dan Pengawasan Peraturan Desa</i>				126 Dokumen	25.371.020,00	Kab. Tapin, Semua Kecamatan, Semua Kel/Desa	PENDAPATAN ASLI DAERAH (PAD)	-	02. Pemant apan Kualitas Sumber Daya Manusia Yang Unggul dan Berdaya Saing Optimalisas i perlingdun an sosial dan pembe rdayaan masyarakat	-		0,00	DINAS PEMBERDAYAAN MASYARAKAT DAN DESA
	2.13.04.2.01.0008	Pembinaan dan Pemberdayaan BUM Desa dan Lembaga Kerja Sama antar Desa														
			<i>Jumlah Dokumen Hasil Pembinaan dan Pemberdayaan BUM Desa dan Lembaga Kerja Sama antar Desa</i>				12 Dokumen	607.570.900,00	Kab. Tapin, Semua Kecamatan, Semua Kel/Desa	PENDAPATAN ASLI DAERAH (PAD)	-	02. Pemant apan Kualitas Sumber Daya Manusia Yang Unggul dan Berdaya Saing Optimalisas i perlingdun an sosial dan pembe rdayaan masyarakat	-		0,00	DINAS PEMBERDAYAAN MASYARAKAT DAN DESA
	2.13.04.2.01.0009	Penyelenggaraan Pemilihan, Pengangkatan dan Pemberhentian Kepala Desa														

NO	KODE	URUSAN / BIDANG URUSAN / PROGRAM / KEGIATAN / SUB KEGIATAN	INDIKATOR PROGRAM / KEGIATAN / SUB KEGIATAN	TARGET AKHIR PERIODE RENSTRA OPD	REALISASI CAPAIAN RENJA OPD TAHUN 2023	PRAKIRAAN CAPAIAN TARGET RENJA OPD TAHUN 2024	CAPAIAN KINERJA DAN KERANGKA PENDANAAN						KELOMPOK SASARAN	PRAKIRAAN MAJU RENCANA TAHUN 2026		PERANGKAT DAERAH PENANGGUNG JAWAB
							TARGET 2025	PAGU INDIKATIF (Rp)	LOKASI	SUMBER DANA	PRIORITAS			TARGET	PAGU INDIKATIF (Rp)	
											NASIONAL	DAERAH				
1	2	3	4	5	6	7	8	9	10	11	12	13	14	15	16	17
			<i>Jumlah Laporan Hasil Penyelenggaraan Pemilihan, Pengangkatan dan Pemberhentian Kepala Desa</i>				1 Laporan	1.487.638.009,00	Kab. Tapin, Semua Kecamatan, Semua Kel/Desa	PENDAPATAN ASLI DAERAH (PAD)	-	02. Pemantapan Kualitas Sumber Daya Manusia Yang Unggul dan Berdaya Saing Optimalisasi perlindungan sosial dan pemberdayaan masyarakat	-		0,00	DINAS PEMBERDAYAAN MASYARAKAT DAN DESA
	2.13.04.2.01.0010	Fasilitasi Pengangkatan dan Pemberhentian Perangkat Desa														
			<i>Jumlah Laporan Fasilitasi Pengangkatan dan Pemberhentian Perangkat Desa</i>				1 Laporan	25.333.900,00	Kab. Tapin, Semua Kecamatan, Semua Kel/Desa	PENDAPATAN ASLI DAERAH (PAD)	-	02. Pemantapan Kualitas Sumber Daya Manusia Yang Unggul dan Berdaya Saing Optimalisasi perlindungan sosial dan pemberdayaan masyarakat	-		0,00	DINAS PEMBERDAYAAN MASYARAKAT DAN DESA
	2.13.04.2.01.0011	Fasilitasi Penyusunan Profil Desa														
			<i>Jumlah Dokumen Profil Desa yang tersusun</i>				126 Dokumen	43.199.700,00	Kab. Tapin, Semua Kecamatan, Semua Kel/Desa	PENDAPATAN ASLI DAERAH (PAD)	-	02. Pemantapan Kualitas Sumber Daya Manusia Yang Unggul dan Berdaya Saing Optimalisasi perlindungan sosial dan pemberdayaan masyarakat	-		0,00	DINAS PEMBERDAYAAN MASYARAKAT DAN DESA
	2.13.04.2.01.0012	Fasilitasi Manajemen Pemerintahan Desa														

NO	KODE	URUSAN / BIDANG URUSAN / PROGRAM / KEGIATAN / SUB KEGIATAN	INDIKATOR PROGRAM / KEGIATAN / SUB KEGIATAN	TARGET AKHIR PERIODE RENSTRA OPD	REALISASI CAPAIAN RENJA OPD TAHUN 2023	PRAKIRAAN CAPAIAN TARGET RENJA OPD TAHUN 2024	CAPAIAN KINERJA DAN KERANGKA PENDANAAN						KELOMPOK SASARAN	PRAKIRAAN MAJU RENCANA TAHUN 2026		PERANGKAT DAERAH PENANGGUNG JAWAB
							TARGET 2025	PAGU INDIKATIF (Rp)	LOKASI	SUMBER DANA	PRIORITAS			TARGET	PAGU INDIKATIF (Rp)	
											NASIONAL	DAERAH				
1	2	3	4	5	6	7	8	9	10	11	12	13	14	15	16	17
			<i>Jumlah Dokumen Hasil Fasilitasi Manajemen Pemerintahan Desa</i>				1 Dokumen	29.915.600,00	Kab. Tapin, Semua Kecamatan, Semua Kel/Desa	PENDAPATAN ASLI DAERAH (PAD)	-	02. Pemant apan Kualitas Sumber Daya Manusia Yang Unggul dan Berdaya Saing Optimalisas i perлиндun g an sosial dan pembe rdayaan masyarakat	-		0,00	DINAS PEMBERDAYAAN MASYARAKAT DAN DESA
	2.13.04.2.01.0013	Fasilitasi Pengelolaan Aset Desa														
			<i>Jumlah Dokumen Hasil Fasilitasi Pengelolaan Aset Desa</i>				126 Dokumen	24.284.800,00	Kab. Tapin, Semua Kecamatan, Semua Kel/Desa	PENDAPATAN ASLI DAERAH (PAD)	-	02. Pemant apan Kualitas Sumber Daya Manusia Yang Unggul dan Berdaya Saing Optimalisas i perлиндun g an sosial dan pembe rdayaan masyarakat	-		0,00	DINAS PEMBERDAYAAN MASYARAKAT DAN DESA
	2.13.04.2.01.0014	Pembinaan Peningkatan Kapasitas Anggota BPD														
			<i>Jumlah Anggota BPD yang Mengikuti Pembinaan Peningkatan Kapasitas</i>				126 Orang	25.781.700,00	Kab. Tapin, Semua Kecamatan, Semua Kel/Desa	PENDAPATAN ASLI DAERAH (PAD)	-	02. Pemant apan Kualitas Sumber Daya Manusia Yang Unggul dan Berdaya Saing Optimalisas i perлиндun g an sosial dan pembe rdayaan masyarakat	-		0,00	DINAS PEMBERDAYAAN MASYARAKAT DAN DESA
	2.13.04.2.01.0015	Fasilitasi Penetapan dan Penegasan Batas Desa														

NO	KODE	URUSAN / BIDANG URUSAN / PROGRAM / KEGIATAN / SUB KEGIATAN	INDIKATOR PROGRAM / KEGIATAN / SUB KEGIATAN	TARGET AKHIR PERIODE RENSTRA OPD	REALISASI CAPAIAN RENJA OPD TAHUN 2023	PRAKIRAAN CAPAIAN TARGET RENJA OPD TAHUN 2024	CAPAIAN KINERJA DAN KERANGKA PENDANAAN						KELOMPOK SASARAN	PRAKIRAAN MAJU RENCANA TAHUN 2026		PERANGKAT DAERAH PENANGGUNG JAWAB
							TARGET 2025	PAGU INDIKATIF (Rp)	LOKASI	SUMBER DANA	PRIORITAS			TARGET	PAGU INDIKATIF (Rp)	
											NASIONAL	DAERAH				
1	2	3	4	5	6	7	8	9	10	11	12	13	14	15	16	17
			<i>Jumlah Desa yang Difasilitasi dalam Penetapan Dan Penegasan Batas Desa</i>				27 Desa	400,00	Kab. Tapin, Semua Kecamatan, Semua Kel/Desa	PENDAPATAN ASLI DAERAH (PAD)	-	02. Pemantapan Kualitas Sumber Daya Manusia Yang Unggul dan Berdaya Saing Optimalisasi perlindungan sosial dan pemberdayaan masyarakat	-		0,00	DINAS PEMBERDAYAAN MASYARAKAT DAN DESA
	2.13.04.2.01.0016	Fasilitasi Pembinaan Laporan Kepala Desa														
			<i>Jumlah Laporan Hasil Fasilitasi Pembinaan Laporan Kepala Desa</i>				126 Laporan	20.515.520,00	Kab. Tapin, Semua Kecamatan, Semua Kel/Desa	PENDAPATAN ASLI DAERAH (PAD)	-	02. Pemantapan Kualitas Sumber Daya Manusia Yang Unggul dan Berdaya Saing Optimalisasi perlindungan sosial dan pemberdayaan masyarakat	-		0,00	DINAS PEMBERDAYAAN MASYARAKAT DAN DESA
	2.13.04.2.01.0018	Fasilitasi Evaluasi Perkembangan Desa serta Lomba Desa dan Kelurahan														
			<i>Jumlah Dokumen Hasil Evaluasi Perkembangan Desa serta Lomba Desa dan Kelurahan</i>				126 Dokumen	81.604.800,00	Kab. Tapin, Semua Kecamatan, Semua Kel/Desa	PENDAPATAN ASLI DAERAH (PAD)	-	02. Pemantapan Kualitas Sumber Daya Manusia Yang Unggul dan Berdaya Saing Optimalisasi perlindungan sosial dan pemberdayaan masyarakat	-		0,00	DINAS PEMBERDAYAAN MASYARAKAT DAN DESA
5.	2.13.05	PROGRAM PEMBERDAYAAN LEMBAGA KEMASYARAKATAN, LEMBAGA ADAT DAN MASYARAKAT HUKUM ADAT	-	-			-	1.058.934.400,00						-	0,00	

NO	KODE	URUSAN / BIDANG URUSAN / PROGRAM / KEGIATAN / SUB KEGIATAN	INDIKATOR PROGRAM / KEGIATAN / SUB KEGIATAN	TARGET AKHIR PERIODE RENSTRA OPD	REALISASI CAPAIAN RENJA OPD TAHUN 2023	PRAKIRAAN CAPAIAN TARGET RENJA OPD TAHUN 2024	CAPAIAN KINERJA DAN KERANGKA PENDANAAN						KELOMPOK SASARAN	PRAKIRAAN MAJU RENCANA TAHUN 2026		PERANGKAT DAERAH PENANGGUNG JAWAB
							TARGET 2025	PAGU INDIKATIF (Rp)	LOKASI	SUMBER DANA	PRIORITAS			TARGET	PAGU INDIKATIF (Rp)	
											NASIONAL	DAERAH				
1	2	3	4	5	6	7	8	9	10	11	12	13	14	15	16	17
	2.13.05.2.01	Pemberdayaan Lembaga Kemasyarakatan yang Bergerak di Bidang Pemberdayaan Desa dan Lembaga Adat Tingkat Daerah Kabupaten/Kota serta Pemberdayaan Masyarakat Hukum Adat yang Masyarakat Pelakunya Hukum Adat yang Sama dalam Daerah Kabupaten/Kota	-	-			-	1.058.934.400,00			-	02. Pemantapan Kualitas Sumber Daya Manusia Yang Unggul dan Berdaya Saing Optimalisasi perlindungan sosial dan pemberdayaan masyarakat	-	-	0,00	DINAS PEMBERDAYAAN MASYARAKAT DAN DESA
	2.13.05.2.01.0002	Fasilitasi Penataan, Pemberdayaan dan Pendayagunaan Kelembagaan Lembaga Kemasyarakatan Desa/Kelurahan (RT, RW, PKK, Posyandu, LPM, dan Karang Taruna), Lembaga Adat Desa/Kelurahan dan Masyarakat Hukum Adat														
			<i>Jumlah Dokumen Hasil Penataan, Pemberdayaan dan Pendayagunaan Kelembagaan Lembaga Kemasyarakatan Desa/Kelurahan (RT, RW, PKK, Posyandu, LPM, dan Karang Taruna), Lembaga Adat Desa/Kelurahan dan Masyarakat Hukum Adat</i>				2 Dokumen	209.391.200,00	Kab. Tapin, Semua Kecamatan, Semua Kel/Desa	PENDAPATAN ASLI DAERAH (PAD)	-	02. Pemantapan Kualitas Sumber Daya Manusia Yang Unggul dan Berdaya Saing Optimalisasi perlindungan sosial dan pemberdayaan masyarakat	-		0,00	DINAS PEMBERDAYAAN MASYARAKAT DAN DESA
	2.13.05.2.01.0003	Peningkatan Kapasitas Kelembagaan Lembaga Kemasyarakatan Desa/Kelurahan (RT, RW, PKK, Posyandu, LPM, dan Karang Taruna), Lembaga Adat Desa/Kelurahan dan Masyarakat Hukum Adat														
			<i>Jumlah Lembaga Kemasyarakatan Desa/Kelurahan (RT, RW, PKK, Posyandu, LPM, dan Karang Taruna), Lembaga Adat Desa/Kelurahan dan Masyarakat Hukum Adat yang Ditingkatkan Kapasitasnya</i>				4 Lembaga	270.563.050,00	Kab. Tapin, Semua Kecamatan, Semua Kel/Desa	PENDAPATAN ASLI DAERAH (PAD)	-	02. Pemantapan Kualitas Sumber Daya Manusia Yang Unggul dan Berdaya Saing Optimalisasi perlindungan sosial dan pemberdayaan masyarakat	-		0,00	DINAS PEMBERDAYAAN MASYARAKAT DAN DESA
	2.13.05.2.01.0005	Fasilitasi Pengembangan Usaha Ekonomi Masyarakat dan Pemerintah Desa dalam Meningkatkan Pendapatan Asli Desa														

NO	KODE	URUSAN / BIDANG URUSAN / PROGRAM / KEGIATAN / SUB KEGIATAN	INDIKATOR PROGRAM / KEGIATAN / SUB KEGIATAN	TARGET AKHIR PERIODE RENSTRA OPD	REALISASI CAPAIAN RENJA OPD TAHUN 2023	PRAKIRAAN CAPAIAN TARGET RENJA OPD TAHUN 2024	CAPAIAN KINERJA DAN KERANGKA PENDANAAN						KELOMPOK SASARAN	PRAKIRAAN MAJU RENCANA TAHUN 2026		PERANGKAT DAERAH PENANGGUNG JAWAB	
							TARGET 2025	PAGU INDIKATIF (Rp)	LOKASI	SUMBER DANA	PRIORITAS			TARGET	PAGU INDIKATIF (Rp)		
											NASIONAL	DAERAH					
1	2	3	4	5	6	7	8	9	10	11	12	13	14	15	16	17	
			<i>Jumlah Dokumen Hasil Fasilitasi Pengembangan Usaha Ekonomi Masyarakat dan Pemerintah Desa dalam Meningkatkan Pendapatan Asli Desa</i>				12 Dokumen	194.040.400,00	Kab. Tapin, Semua Kecamatan, Semua Kel/Desa	PENDAPATAN ASLI DAERAH (PAD)	-	02. Pemantapan Kualitas Sumber Daya Manusia Yang Unggul dan Berdaya Saing Optimalisasi perlindungan sosial dan pemberdayaan masyarakat	-		0,00	DINAS PEMBERDAYAAN MASYARAKAT DAN DESA	
	2.13.05.2.01.0006	Fasilitasi Pemerintah Desa dalam Pemanfaatan Teknologi Tepat Guna															
			<i>Jumlah Laporan Hasil Fasilitasi Pemerintah Desa dalam Pemanfaatan Teknologi Tepat Guna</i>				12 Laporan	380.298.500,00	Kab. Tapin, Semua Kecamatan, Semua Kel/Desa	PENDAPATAN ASLI DAERAH (PAD)	-	02. Pemantapan Kualitas Sumber Daya Manusia Yang Unggul dan Berdaya Saing Optimalisasi perlindungan sosial dan pemberdayaan masyarakat	-		0,00	DINAS PEMBERDAYAAN MASYARAKAT DAN DESA	
	2.13.05.2.01.0007	Fasilitasi Bulan Bhakti Gotong Royong Masyarakat															
			<i>Jumlah Laporan Hasil Fasilitasi Bulan Bhakti Gotong Royong Masyarakat</i>				12 Laporan	4.641.250,00	Kab. Tapin, Semua Kecamatan, Semua Kel/Desa	PENDAPATAN ASLI DAERAH (PAD)	-	02. Pemantapan Kualitas Sumber Daya Manusia Yang Unggul dan Berdaya Saing Optimalisasi perlindungan sosial dan pemberdayaan masyarakat	-		0,00	DINAS PEMBERDAYAAN MASYARAKAT DAN DESA	
		DINAS PENGENDALIAN PENDUDUK DAN KELUARGA BERENCANA							9.207.560.334,00							9.391.016.594,00	
	2	URUSAN PEMERINTAHAN WAJIB YANG TIDAK BERKAITAN DENGAN PELAYANAN DASAR						9.207.560.334,00							9.391.016.594,00		
	2.14	URUSAN PEMERINTAHAN BIDANG PENGENDALIAN PENDUDUK DAN KELUARGA BERENCANA						9.207.560.334,00							9.391.016.594,00		

NO	KODE	URUSAN / BIDANG URUSAN / PROGRAM / KEGIATAN / SUB KEGIATAN	INDIKATOR PROGRAM / KEGIATAN / SUB KEGIATAN	TARGET AKHIR PERIODE RENSTRA OPD	REALISASI CAPAIAN RENJA OPD TAHUN 2023	PRAKIRAAN CAPAIAN TARGET RENJA OPD TAHUN 2024	CAPAIAN KINERJA DAN KERANGKA PENDANAAN					KELOMPOK SASARAN	PRAKIRAAN MAJU RENCANA TAHUN 2026		PERANGKAT DAERAH PENANGGUNG JAWAB	
							TARGET 2025	PAGU INDIKATIF (Rp)	LOKASI	SUMBER DANA	PRIORITAS		TARGET	PAGU INDIKATIF (Rp)		
											NASIONAL					DAERAH
1	2	3	4	5	6	7	8	9	10	11	12	13	14	15	16	17
1.	2.14.01	PROGRAM PENUNJANG URUSAN PEMERINTAHAN DAERAH KABUPATEN/KOTA	-	-			-	5.549.106.358,00						-	5.558.912.658,00	
	2.14.01.2.01	Perencanaan, Penganggaran, dan Evaluasi Kinerja Perangkat Daerah	-	100 % 100 %			-	7.200.300,00			-	02. Pemantapan Kualitas Sumber Daya Manusia Yang Unggul dan Berdaya Saing Digitalisasi tata kelola keuangan daerah	-	100 % 100 %	7.500.000,00	DINAS PENGENDALIAN PENDUDUK DAN KELUARGA BERENCANA
	2.14.01.2.01.0006	Koordinasi dan Penyusunan Laporan Capaian Kinerja dan Ikhtisar Realisasi Kinerja SKPD														
			<i>Jumlah Laporan Capaian Kinerja dan Ikhtisar Realisasi Kinerja SKPD dan Laporan Hasil Koordinasi Penyusunan Laporan Capaian Kinerja dan Ikhtisar Realisasi Kinerja SKPD</i>				14 Laporan	7.200.300,00	Kab. Tapin, Semua Kecamatan, Semua Kel/Desa	PENDAPATAN ASLI DAERAH (PAD)	-	02. Pemantapan Kualitas Sumber Daya Manusia Yang Unggul dan Berdaya Saing Digitalisasi tata kelola keuangan daerah	-		7.500.000,00	DINAS PENGENDALIAN PENDUDUK DAN KELUARGA BERENCANA
	2.14.01.2.02	Administrasi Keuangan Perangkat Daerah	-	100 % 100 % 100 %			-	2.893.333.330,00			-	02. Pemantapan Kualitas Sumber Daya Manusia Yang Unggul dan Berdaya Saing Digitalisasi tata kelola keuangan daerah	-	100 % 100 % 100 %	2.889.375.130,00	DINAS PENGENDALIAN PENDUDUK DAN KELUARGA BERENCANA
	2.14.01.2.02.0001	Penyediaan Gaji dan Tunjangan ASN														

NO	KODE	URUSAN / BIDANG URUSAN / PROGRAM / KEGIATAN / SUB KEGIATAN	INDIKATOR PROGRAM / KEGIATAN / SUB KEGIATAN	TARGET AKHIR PERIODE RENSTRA OPD	REALISASI CAPAIAN RENJA OPD TAHUN 2023	PRAKIRAAN CAPAIAN TARGET RENJA OPD TAHUN 2024	CAPAIAN KINERJA DAN KERANGKA PENDANAAN						KELOMPOK SASARAN	PRAKIRAAN MAJU RENCANA TAHUN 2026		PERANGKAT DAERAH PENANGGUNG JAWAB
							TARGET 2025	PAGU INDIKATIF (Rp)	LOKASI	SUMBER DANA	PRIORITAS			TARGET	PAGU INDIKATIF (Rp)	
											NASIONAL	DAERAH				
1	2	3	4	5	6	7	8	9	10	11	12	13	14	15	16	17
			<i>Jumlah Orang yang Menerima Gaji dan Tunjangan ASN</i>				0 Orang/bulan	2.887.233.330,00	Kab. Tapin, Semua Kecamatan, Semua Kel/Desa	PENDAPATAN ASLI DAERAH (PAD)	-	02. Pemantapan Kualitas Sumber Daya Manusia Yang Unggul dan Berdaya Saing Digitalisasi tata kelola keuangan daerah	-		2.884.325.130,00	DINAS PENGENDALIAN PENDUDUK DAN KELUARGA BERENCANA
	2.14.01.2.02.0005	Koordinasi dan Penyusunan Laporan Keuangan Akhir Tahun SKPD														
			<i>Jumlah Laporan Keuangan Akhir Tahun SKPD dan Laporan Hasil Koordinasi Penyusunan Laporan Keuangan Akhir Tahun SKPD</i>				0 Laporan	3.050.000,00	Kab. Tapin, Semua Kecamatan, Semua Kel/Desa	PENDAPATAN ASLI DAERAH (PAD)	-	02. Pemantapan Kualitas Sumber Daya Manusia Yang Unggul dan Berdaya Saing Digitalisasi tata kelola keuangan daerah	-		5.050.000,00	DINAS PENGENDALIAN PENDUDUK DAN KELUARGA BERENCANA
	2.14.01.2.02.0008	Penyusunan Pelaporan dan Analisis Prognosis Realisasi Anggaran														
			<i>Jumlah Dokumen Pelaporan dan Analisis Prognosis Realisasi Anggaran</i>				0 Dokumen	3.050.000,00	Kab. Tapin, Semua Kecamatan, Semua Kel/Desa	PENDAPATAN ASLI DAERAH (PAD)	-	02. Pemantapan Kualitas Sumber Daya Manusia Yang Unggul dan Berdaya Saing Digitalisasi tata kelola keuangan daerah	-		0,00	DINAS PENGENDALIAN PENDUDUK DAN KELUARGA BERENCANA
	2.14.01.2.06	Administrasi Umum Perangkat Daerah	-	90 %			-	1.368.014.450,00			-	03. Pemantapan Infrastruktur Dasar dan Ekonomi Digitalisasi tata kelola keuangan daerah	-	90 %	1.362.869.250,00	DINAS PENGENDALIAN PENDUDUK DAN KELUARGA BERENCANA
	2.14.01.2.06.0001	Penyediaan Komponen Instalasi Listrik/Penerangan Bangunan Kantor														

NO	KODE	URUSAN / BIDANG URUSAN / PROGRAM / KEGIATAN / SUB KEGIATAN	INDIKATOR PROGRAM / KEGIATAN / SUB KEGIATAN	TARGET AKHIR PERIODE RENSTRA OPD	REALISASI CAPAIAN RENJA OPD TAHUN 2023	PRAKIRAAN CAPAIAN TARGET RENJA OPD TAHUN 2024	CAPAIAN KINERJA DAN KERANGKA PENDANAAN						KELOMPOK SASARAN	PRAKIRAAN MAJU RENCANA TAHUN 2026		PERANGKAT DAERAH PENANGGUNG JAWAB
							TARGET 2025	PAGU INDIKATIF (Rp)	LOKASI	SUMBER DANA	PRIORITAS			TARGET	PAGU INDIKATIF (Rp)	
											NASIONAL	DAERAH				
1	2	3	4	5	6	7	8	9	10	11	12	13	14	15	16	17
			<i>Jumlah Paket Komponen Instalasi Listrik/Penerangan Bangunan Kantor yang Disediakan</i>				0 Paket	4.126.800,00	Kab. Tapin, Semua Kecamatan, Semua Kel/Desa	PENDAPATAN ASLI DAERAH (PAD)	-	03. Pemantapan Infrastruktur Dasar dan Ekonomi Digitalisasi tata kelola keuangan daerah	-		0,00	DINAS PENGENDALIAN PENDUDUK DAN KELUARGA BERENCANA
	2.14.01.2.06.0002	Penyediaan Peralatan dan Perlengkapan Kantor														
			<i>Jumlah Paket Peralatan dan Perlengkapan Kantor yang Disediakan</i>				0 Paket	56.929.300,00	Kab. Tapin, Semua Kecamatan, Semua Kel/Desa	PENDAPATAN ASLI DAERAH (PAD)	-	03. Pemantapan Infrastruktur Dasar dan Ekonomi Digitalisasi tata kelola keuangan daerah	-		0,00	DINAS PENGENDALIAN PENDUDUK DAN KELUARGA BERENCANA
	2.14.01.2.06.0004	Penyediaan Bahan Logistik Kantor														
			<i>Jumlah Paket Bahan Logistik Kantor yang Disediakan</i>				0 Paket	63.039.000,00	Semua Kota/Kab, Semua Kecamatan, Semua Kel/Desa Kab. Tapin, Semua Kecamatan, Semua Kel/Desa	PENDAPATAN ASLI DAERAH (PAD)	-	03. Pemantapan Infrastruktur Dasar dan Ekonomi Digitalisasi tata kelola keuangan daerah	-		0,00	DINAS PENGENDALIAN PENDUDUK DAN KELUARGA BERENCANA
	2.14.01.2.06.0005	Penyediaan Barang Cetak dan Penggandaan														
			<i>Jumlah Paket Barang Cetak dan Penggandaan yang Disediakan</i>				12 Paket	13.119.200,00	Semua Kota/Kab, Semua Kecamatan, Semua Kel/Desa Kab. Tapin, Semua Kecamatan, Semua Kel/Desa	PENDAPATAN ASLI DAERAH (PAD)	-	03. Pemantapan Infrastruktur Dasar dan Ekonomi Digitalisasi tata kelola keuangan daerah	-		14.319.200,00	DINAS PENGENDALIAN PENDUDUK DAN KELUARGA BERENCANA
	2.14.01.2.06.0007	Penyediaan Bahan/Material														
			<i>Jumlah Paket Bahan/Material yang Disediakan</i>				1 Paket	6.011.600,00	Kab. Tapin, Semua Kecamatan, Semua Kel/Desa	PENDAPATAN ASLI DAERAH (PAD)	-	03. Pemantapan Infrastruktur Dasar dan Ekonomi Digitalisasi tata kelola keuangan daerah	-		7.011.500,00	DINAS PENGENDALIAN PENDUDUK DAN KELUARGA BERENCANA
	2.14.01.2.06.0008	Fasilitasi Kunjungan Tamu														

NO	KODE	URUSAN / BIDANG URUSAN / PROGRAM / KEGIATAN / SUB KEGIATAN	INDIKATOR PROGRAM / KEGIATAN / SUB KEGIATAN	TARGET AKHIR PERIODE RENSTRA OPD	REALISASI CAPAIAN RENJA OPD TAHUN 2023	PRAKIRAAN CAPAIAN TARGET RENJA OPD TAHUN 2024	CAPAIAN KINERJA DAN KERANGKA PENDANAAN						KELOMPOK SASARAN	PRAKIRAAN MAJU RENCANA TAHUN 2026		PERANGKAT DAERAH PENANGGUNG JAWAB
							TARGET 2025	PAGU INDIKATIF (Rp)	LOKASI	SUMBER DANA	PRIORITAS			TARGET	PAGU INDIKATIF (Rp)	
											NASIONAL	DAERAH				
1	2	3	4	5	6	7	8	9	10	11	12	13	14	15	16	17
			<i>Jumlah Laporan Fasilitas Kunjungan Tamu</i>				12 Laporan	7.194.550,00	Kab. Tapin, Semua Kecamatan, Semua Kel/Desa	PENDAPATAN ASLI DAERAH (PAD)	-	03. Pemant apan Infrast ruktur Dasar dan Ekonomi Digitalisasi tata kelola keuangan daerah	-		8.194.550,00	DINAS PENGENDALIAN PENDUDUK DAN KELUARGA BERENCANA
	2.14.01.2.06.0009	Penyelenggaraan Rapat Koordinasi dan Konsultasi SKPD														
			<i>Jumlah Laporan Penyelenggaraan Rapat Koordinasi dan Konsultasi SKPD</i>				12 Laporan	1.217.594.000,00	Semua Kota/Kab, Semua Kecamatan, Semua Kel/Desa Kab. Tapin, Semua Kecamatan, Semua Kel/Desa	PENDAPATAN ASLI DAERAH (PAD)	-	03. Pemant apan Infrast ruktur Dasar dan Ekonomi Digitalisasi tata kelola keuangan daerah	-		1.333.344.000,00	DINAS PENGENDALIAN PENDUDUK DAN KELUARGA BERENCANA
	2.14.01.2.07	Pengadaan Barang Milik Daerah Penunjang Urusan Pemerintah Daerah	-	94 %			-	93.759.700,00			-	03. Pemant apan Infrast ruktur Dasar dan Ekonomi Digitalisasi tata kelola keuangan daerah	-	94 %	70.159.700,00	DINAS PENGENDALIAN PENDUDUK DAN KELUARGA BERENCANA
	2.14.01.2.07.0005	Pengadaan Mebel														
			<i>Jumlah Paket Mebel yang Disediakan</i>				5 Unit	12.408.000,00	Kab. Tapin, Semua Kecamatan, Semua Kel/Desa	PENDAPATAN ASLI DAERAH (PAD)	-	03. Pemant apan Infrast ruktur Dasar dan Ekonomi Digitalisasi tata kelola keuangan daerah	-		13.408.000,00	DINAS PENGENDALIAN PENDUDUK DAN KELUARGA BERENCANA
	2.14.01.2.07.0006	Pengadaan Peralatan dan Mesin Lainnya														
			<i>Jumlah Unit Peralatan dan Mesin Lainnya yang Disediakan</i>				5 Unit	81.351.700,00	Kab. Tapin, Semua Kecamatan, Semua Kel/Desa	PENDAPATAN ASLI DAERAH (PAD)	-	03. Pemant apan Infrast ruktur Dasar dan Ekonomi Digitalisasi tata kelola keuangan daerah	-		56.751.700,00	DINAS PENGENDALIAN PENDUDUK DAN KELUARGA BERENCANA
	2.14.01.2.08	Penyediaan Jasa Penunjang Urusan Pemerintahan Daerah	-	4,5 %			-	1.049.432.680,00			-	03. Pemant apan Infrast ruktur Dasar dan Ekonomi Digitalisasi tata kelola keuangan daerah	-	4,5 %	1.069.832.680,00	DINAS PENGENDALIAN PENDUDUK DAN KELUARGA BERENCANA

NO	KODE	URUSAN / BIDANG URUSAN / PROGRAM / KEGIATAN / SUB KEGIATAN	INDIKATOR PROGRAM / KEGIATAN / SUB KEGIATAN	TARGET AKHIR PERIODE RENSTRA OPD	REALISASI CAPAIAN RENJA OPD TAHUN 2023	PRAKIRAAN CAPAIAN TARGET RENJA OPD TAHUN 2024	CAPAIAN KINERJA DAN KERANGKA PENDANAAN						KELOMPOK SASARAN	PRAKIRAAN MAJU RENCANA TAHUN 2026		PERANGKAT DAERAH PENANGGUNG JAWAB
							TARGET 2025	PAGU INDIKATIF (Rp)	LOKASI	SUMBER DANA	PRIORITAS			TARGET	PAGU INDIKATIF (Rp)	
											NASIONAL	DAERAH				
1	2	3	4	5	6	7	8	9	10	11	12	13	14	15	16	17
	2.14.01.2.08.0001	Penyediaan Jasa Surat Menyurat														
			<i>Jumlah Laporan Penyediaan Jasa Surat Menyurat</i>				12 Laporan	1.570.000,00	Kab. Tapin, Semua Kecamatan, Semua Kel/Desa	PENDAPATAN ASLI DAERAH (PAD)	-	03. Pemant apan Infrast ruktur Dasar dan Ekonomi Digitalisasi tata kelola keuangan daerah	-		1.970.000,00	DINAS PENGENDALIAN PENDUDUK DAN KELUARGA BERENCANA
	2.14.01.2.08.0002	Penyediaan Jasa Komunikasi, Sumber Daya Air dan Listrik														
			<i>Jumlah Laporan Penyediaan Jasa Komunikasi, Sumber Daya Air dan Listrik yang Disediakan</i>				12 Laporan	163.183.980,00	Kab. Tapin, Semua Kecamatan, Semua Kel/Desa	PENDAPATAN ASLI DAERAH (PAD)	-	03. Pemant apan Infrast ruktur Dasar dan Ekonomi Digitalisasi tata kelola keuangan daerah	-		173.183.980,00	DINAS PENGENDALIAN PENDUDUK DAN KELUARGA BERENCANA
	2.14.01.2.08.0004	Penyediaan Jasa Pelayanan Umum Kantor														
			<i>Jumlah Laporan Penyediaan Jasa Pelayanan Umum Kantor yang Disediakan</i>				12 Laporan	884.678.700,00	Kab. Tapin, Semua Kecamatan, Semua Kel/Desa	PENDAPATAN ASLI DAERAH (PAD)	-	03. Pemant apan Infrast ruktur Dasar dan Ekonomi Digitalisasi tata kelola keuangan daerah	-		894.678.700,00	DINAS PENGENDALIAN PENDUDUK DAN KELUARGA BERENCANA
	2.14.01.2.09	Pemeliharaan Barang Milik Daerah Penunjang Urusan Pemerintahan Daerah	-	94 %			-	137.365.898,00			-	03. Pemant apan Infrast ruktur Dasar dan Ekonomi Digitalisasi tata kelola keuangan daerah	-	94 %	159.175.898,00	DINAS PENGENDALIAN PENDUDUK DAN KELUARGA BERENCANA
	2.14.01.2.09.0001	Penyediaan Jasa Pemeliharaan, Biaya Pemeliharaan, dan Pajak Kendaraan Perorangan Dinas atau Kendaraan Dinas Jabatan														
			<i>Jumlah Kendaraan Perorangan Dinas atau Kendaraan Dinas Jabatan yang Dipelihara dan dibayarkan Pajaknya</i>				12 Unit	132.003.660,00	Kab. Tapin, Semua Kecamatan, Semua Kel/Desa	PENDAPATAN ASLI DAERAH (PAD)	-	03. Pemant apan Infrast ruktur Dasar dan Ekonomi Digitalisasi tata kelola keuangan daerah	-		142.003.660,00	DINAS PENGENDALIAN PENDUDUK DAN KELUARGA BERENCANA
	2.14.01.2.09.0006	Pemeliharaan Peralatan dan Mesin Lainnya														

NO	KODE	URUSAN / BIDANG URUSAN / PROGRAM / KEGIATAN / SUB KEGIATAN	INDIKATOR PROGRAM / KEGIATAN / SUB KEGIATAN	TARGET AKHIR PERIODE RENSTRA OPD	REALISASI CAPAIAN RENJA OPD TAHUN 2023	PRAKIRAAN CAPAIAN TARGET RENJA OPD TAHUN 2024	CAPAIAN KINERJA DAN KERANGKA PENDANAAN						KELOMPOK SASARAN	PRAKIRAAN MAJU RENCANA TAHUN 2026		PERANGKAT DAERAH PENANGGUNG JAWAB
							TARGET 2025	PAGU INDIKATIF (Rp)	LOKASI	SUMBER DANA	PRIORITAS			TARGET	PAGU INDIKATIF (Rp)	
											NASIONAL	DAERAH				
1	2	3	4	5	6	7	8	9	10	11	12	13	14	15	16	17
			<i>Jumlah Peralatan dan Mesin Lainnya yang Dipelihara</i>				12 Unit	5.162.238,00	Kab. Tapin, Semua Kecamatan, Semua Kel/Desa	PENDAPATAN ASLI DAERAH (PAD)	-	03. Pemantauan Infrastruktur Dasar dan Ekonomi Digitalisasi tata kelola keuangan daerah	-		6.162.238,00	DINAS PENGENDALIAN PENDUDUK DAN KELUARGA BERENCANA
	2.14.01.2.09.0010	Pemeliharaan/Rehabilitasi Sarana dan Prasarana Gedung Kantor atau Bangunan Lainnya														
			<i>Jumlah Sarana dan Prasarana Gedung Kantor atau Bangunan Lainnya yang Dipelihara/Direhabilitasi</i>				12 Unit	200.000,00	Semua Kota/Kab, Semua Kecamatan, Semua Kel/Desa Kab. Tapin, Semua Kecamatan, Semua Kel/Desa	PENDAPATAN ASLI DAERAH (PAD)	-	03. Pemantauan Infrastruktur Dasar dan Ekonomi Digitalisasi tata kelola keuangan daerah	-		11.010.000,00	DINAS PENGENDALIAN PENDUDUK DAN KELUARGA BERENCANA
2.	2.14.02	PROGRAM PENGENDALIAN PENDUDUK	-	-			-	1.665.656.050,00						-	1.680.656.050,00	
	2.14.02.2.01	Pemaduan dan Sinkronisasi Kebijakan Pemerintah Daerah Provinsi dengan Pemerintah Daerah Kabupaten/Kota dalam rangka Pengendalian Kuantitas Penduduk	-	70 % 100 %			-	9.521.850,00			-	02. Pemantauan Kualitas Sumber Daya Manusia Yang Unggul dan Berdaya Saing Optimalisasi perlindungan sosial dan pemberdayaan masyarakat	-	70 % 100 %	10.521.850,00	DINAS PENGENDALIAN PENDUDUK DAN KELUARGA BERENCANA
	2.14.02.2.01.0009	Advokasi, Sosialisasi dan Fasilitasi Pelaksanaan Pendidikan Kependudukan Jalur Formal di Satuan Pendidikan Jenjang SD/MI dan SLTP/MTS, Jalur Nonformal dan Informal														
			<i>Jumlah Satuan Pendidikan yang Mendapatkan Advokasi, Sosialisasi dan Fasilitasi Pelaksanaan Pendidikan Kependudukan Jalur Formal di Satuan Pendidikan Jenjang SD/MI dan SLTP/MTS, Jalur Nonformal dan Informal</i>				12 Satuan Pendidikan	9.521.850,00	Kab. Tapin, Semua Kecamatan, Semua Kel/Desa	PENDAPATAN ASLI DAERAH (PAD)	-	02. Pemantauan Kualitas Sumber Daya Manusia Yang Unggul dan Berdaya Saing Optimalisasi perlindungan sosial dan pemberdayaan masyarakat	-		10.521.850,00	DINAS PENGENDALIAN PENDUDUK DAN KELUARGA BERENCANA

NO	KODE	URUSAN / BIDANG URUSAN / PROGRAM / KEGIATAN / SUB KEGIATAN	INDIKATOR PROGRAM / KEGIATAN / SUB KEGIATAN	TARGET AKHIR PERIODE RENSTRA OPD	REALISASI CAPAIAN RENJA OPD TAHUN 2023	PRAKIRAAN CAPAIAN TARGET RENJA OPD TAHUN 2024	CAPAIAN KINERJA DAN KERANGKA PENDANAAN						KELOMPOK SASARAN	PRAKIRAAN MAJU RENCANA TAHUN 2026		PERANGKAT DAERAH PENANGGUNG JAWAB
							TARGET 2025	PAGU INDIKATIF (Rp)	LOKASI	SUMBER DANA	PRIORITAS			TARGET	PAGU INDIKATIF (Rp)	
											NASIONAL	DAERAH				
1	2	3	4	5	6	7	8	9	10	11	12	13	14	15	16	17
	2.14.02.2.02	Pemetaan Perkiraan Pengendalian Penduduk Cakupan Daerah Kabupaten/Kota	-	100 %			-	1.656.134.200,00			-	02. Pemantapan Kualitas Sumber Daya Manusia Yang Unggul dan Berdaya Saing Optimalisasi perlindungan sosial dan pemberdayaan masyarakat	-	100 %	1.670.134.200,00	DINAS PENGENDALIAN PENDUDUK DAN KELUARGA BERENCANA
	2.14.02.2.02.0011	Penyediaan Data dan Informasi Keluarga														
			<i>Jumlah Data dan Informasi Keluarga yang Tersedianya</i>				1 Dokumen	1.574.974.800,00	Kab. Tapin, Semua Kecamatan, Semua Kel/Desa	PENDAPATAN ASLI DAERAH (PAD)	-	02. Pemantapan Kualitas Sumber Daya Manusia Yang Unggul dan Berdaya Saing Optimalisasi perlindungan sosial dan pemberdayaan masyarakat	-		1.584.974.800,00	DINAS PENGENDALIAN PENDUDUK DAN KELUARGA BERENCANA
	2.14.02.2.02.0013	Pengolahan dan Pelaporan Data Pengendalian Lapangan dan Pelayanan KB														
			<i>Jumlah Dokumen Pengolahan dan Pelaporan Data Pengendalian Lapangan dan Pelayanan KB</i>				12 Dokumen	5.607.600,00	Kab. Tapin, Semua Kecamatan, Semua Kel/Desa	PENDAPATAN ASLI DAERAH (PAD)	-	02. Pemantapan Kualitas Sumber Daya Manusia Yang Unggul dan Berdaya Saing Optimalisasi perlindungan sosial dan pemberdayaan masyarakat	-		6.607.600,00	DINAS PENGENDALIAN PENDUDUK DAN KELUARGA BERENCANA
	2.14.02.2.02.0015	Pembentukan dan operasionalisasi Rumah Data Kependudukan di Kampung KB Untuk Memperkuat Integrasi Program Bangga Kencana di Sektor Lain														

NO	KODE	URUSAN / BIDANG URUSAN / PROGRAM / KEGIATAN / SUB KEGIATAN	INDIKATOR PROGRAM / KEGIATAN / SUB KEGIATAN	TARGET AKHIR PERIODE RENSTRA OPD	REALISASI CAPAIAN RENJA OPD TAHUN 2023	PRAKIRAAN CAPAIAN TARGET RENJA OPD TAHUN 2024	CAPAIAN KINERJA DAN KERANGKA PENDANAAN						KELOMPOK SASARAN	PRAKIRAAN MAJU RENCANA TAHUN 2026		PERANGKAT DAERAH PENANGGUNG JAWAB
							TARGET 2025	PAGU INDIKATIF (Rp)	LOKASI	SUMBER DANA	PRIORITAS			TARGET	PAGU INDIKATIF (Rp)	
											NASIONAL	DAERAH				
1	2	3	4	5	6	7	8	9	10	11	12	13	14	15	16	17
			<i>Jumlah Rumah Data Kependudukan di Kampung KB yang aktif Untuk Memperkuat Integrasi Program Bangga Kencana (Pembangunan Keluarga, Kependudukan, dan Keluarga Berencana) di Sektor Lain yang dibentuk</i>				12 Unit	60.999.800,00	Kab. Tapin, Semua Kecamatan, Semua Kel/Desa	PENDAPATAN ASLI DAERAH (PAD)	-	02. Pemantapan Kualitas Sumber Daya Manusia Yang Unggul dan Berdaya Saing Optimalisasi perlindungan sosial dan pemberdayaan masyarakat	-		62.999.800,00	DINAS PENGENDALIAN PENDUDUK DAN KELUARGA BERENCANA
	2.14.02.2.02.0018	Pembinaan dan Pengawasan Pencatatan dan Pelaporan Program Bangga Kencana														
			<i>Jumlah Laporan hasil Pelaksanaan Pembinaan dan pengawasan Program Bangga Kencana</i>				12 Laporan	14.552.000,00	Kab. Tapin, Semua Kecamatan, Semua Kel/Desa	PENDAPATAN ASLI DAERAH (PAD)	-	02. Pemantapan Kualitas Sumber Daya Manusia Yang Unggul dan Berdaya Saing Optimalisasi perlindungan sosial dan pemberdayaan masyarakat	-		15.552.000,00	DINAS PENGENDALIAN PENDUDUK DAN KELUARGA BERENCANA
3.	2.14.03	PROGRAM PEMBINAAN KELUARGA BERENCANA (KB)	-	-			-	1.172.704.486,00						-	1.204.454.486,00	
	2.14.03.2.01	Pelaksanaan Advokasi, Komunikasi, Informasi dan Edukasi (KIE) Pengendalian Penduduk dan KB Sesuai Kearifan Budaya Lokal	-	81 %			-	755.122.300,00			-	02. Pemantapan Kualitas Sumber Daya Manusia Yang Unggul dan Berdaya Saing Optimalisasi perlindungan sosial dan pemberdayaan masyarakat	-	81 %	767.122.300,00	DINAS PENGENDALIAN PENDUDUK DAN KELUARGA BERENCANA
	2.14.03.2.01.0008	Pengendalian Program KKBPB														

NO	KODE	URUSAN / BIDANG URUSAN / PROGRAM / KEGIATAN / SUB KEGIATAN	INDIKATOR PROGRAM / KEGIATAN / SUB KEGIATAN	TARGET AKHIR PERIODE RENSTRA OPD	REALISASI CAPAIAN RENJA OPD TAHUN 2023	PRAKIRAAN CAPAIAN TARGET RENJA OPD TAHUN 2024	CAPAIAN KINERJA DAN KERANGKA PENDANAAN						KELOMPOK SASARAN	PRAKIRAAN MAJU RENCANA TAHUN 2026		PERANGKAT DAERAH PENANGGUNG JAWAB
							TARGET 2025	PAGU INDIKATIF (Rp)	LOKASI	SUMBER DANA	PRIORITAS			TARGET	PAGU INDIKATIF (Rp)	
											NASIONAL	DAERAH				
1	2	3	4	5	6	7	8	9	10	11	12	13	14	15	16	17
			<i>Jumlah Laporan Hasil Pengendalian Program KKBPK</i>				12 Laporan	689.551.950,00	Kab. Tapin, Semua Kecamatan, Semua Kel/Desa	PENDAPATAN ASLI DAERAH (PAD)	-	02. Pemantapan Kualitas Sumber Daya Manusia Yang Unggul dan Berdaya Saing Optimalisasi perlindungan sosial dan pemberdayaan masyarakat	-		699.551.950,00	DINAS PENGENDALIAN PENDUDUK DAN KELUARGA BERENCANA
	2.14.03.2.01.0014	Advokasi Program Bangga kencana oleh pokja advokasi kepada Stakeholders dan Mitra Kerja														
			<i>Jumlah Organisasi yang Mendapatkan Advokasi Program Bangga Kencana (Pembangunan Keluarga, Kependudukan, dan Keluarga Berencana) kepada Stakeholders dan Mitra Kerja</i>				12 Organisasi	65.570.350,00	Kab. Tapin, Semua Kecamatan, Semua Kel/Desa	PENDAPATAN ASLI DAERAH (PAD)	-	02. Pemantapan Kualitas Sumber Daya Manusia Yang Unggul dan Berdaya Saing Optimalisasi perlindungan sosial dan pemberdayaan masyarakat	-		67.570.350,00	DINAS PENGENDALIAN PENDUDUK DAN KELUARGA BERENCANA
	2.14.03.2.03	Pengendalian dan Pendistribusian Kebutuhan Alat dan Obat Kontrasepsi serta Pelaksanaan Pelayanan KB di Daerah Kabupaten/Kota	-	74,5 % 13,5 % 93,5 % 100 %			-	384.584.736,00			-	02. Pemantapan Kualitas Sumber Daya Manusia Yang Unggul dan Berdaya Saing Optimalisasi perlindungan sosial dan pemberdayaan masyarakat	-	74,5 % 13,5 % 93,5 % 100 %	398.334.736,00	DINAS PENGENDALIAN PENDUDUK DAN KELUARGA BERENCANA
	2.14.03.2.03.0001	Pengendalian Pendistribusian Alat dan Obat Kontrasepsi dan Sarana Penunjang Pelayanan KB ke Fasilitas Kesehatan Termasuk Jaringan dan Jejaringnya														

NO	KODE	URUSAN / BIDANG URUSAN / PROGRAM / KEGIATAN / SUB KEGIATAN	INDIKATOR PROGRAM / KEGIATAN / SUB KEGIATAN	TARGET AKHIR PERIODE RENSTRA OPD	REALISASI CAPAIAN RENJA OPD TAHUN 2023	PRAKIRAAN CAPAIAN TARGET RENJA OPD TAHUN 2024	CAPAIAN KINERJA DAN KERANGKA PENDANAAN						KELOMPOK SASARAN	PRAKIRAAN MAJU RENCANA TAHUN 2026		PERANGKAT DAERAH PENANGGUNG JAWAB
							TARGET 2025	PAGU INDIKATIF (Rp)	LOKASI	SUMBER DANA	PRIORITAS			TARGET	PAGU INDIKATIF (Rp)	
											NASIONAL	DAERAH				
1	2	3	4	5	6	7	8	9	10	11	12	13	14	15	16	17
			<i>Jumlah Laporan Pengendalian Pendistribusian Alat dan Obat Kontrasepsi dan Sarana Penunjang Pelayanan KB ke Fasilitas Kesehatan Termasuk Jaringan dan Jejaringnya</i>				12 Laporan	5.877.700,00	Kab. Tapin, Semua Kecamatan, Semua Kel/Desa	PENDAPATAN ASLI DAERAH (PAD)	-	02. Pemantapan Kualitas Sumber Daya Manusia Yang Unggul dan Berdaya Saing Optimalisasi perlindungan sosial dan pemberdayaan masyarakat	-		10.627.700,00	DINAS PENGENDALIAN PENDUDUK DAN KELUARGA BERENCANA
	2.14.03.2.03.0003	Peningkatan Kesertaan Penggunaan Metode Kontrasepsi Jangka Panjang (MKJP)														
			<i>Jumlah Orang yang Mengikuti Kesertaan Penggunaan Metode Kontrasepsi Jangka Panjang (MKJP)</i>				120 Orang	50.070.300,00	Kab. Tapin, Semua Kecamatan, Semua Kel/Desa	PENDAPATAN ASLI DAERAH (PAD)	-	02. Pemantapan Kualitas Sumber Daya Manusia Yang Unggul dan Berdaya Saing Optimalisasi perlindungan sosial dan pemberdayaan masyarakat	-		52.070.300,00	DINAS PENGENDALIAN PENDUDUK DAN KELUARGA BERENCANA
	2.14.03.2.03.0006	Penyediaan Sarana Penunjang Pelayanan KB														
			<i>Jumlah Unit Sarana Penunjang Pelayanan KB</i>				12 Unit	69.999.900,00	Kab. Tapin, Semua Kecamatan, Semua Kel/Desa	PENDAPATAN ASLI DAERAH (PAD)	-	02. Pemantapan Kualitas Sumber Daya Manusia Yang Unggul dan Berdaya Saing Optimalisasi perlindungan sosial dan pemberdayaan masyarakat	-		70.999.900,00	DINAS PENGENDALIAN PENDUDUK DAN KELUARGA BERENCANA
	2.14.03.2.03.0008	Pembinaan Pelayanan Keluarga Berencana dan Kesehatan Reproduksi di Fasilitas Kesehatan Termasuk Jaringan dan Jejaringnya														

NO	KODE	URUSAN / BIDANG URUSAN / PROGRAM / KEGIATAN / SUB KEGIATAN	INDIKATOR PROGRAM / KEGIATAN / SUB KEGIATAN	TARGET AKHIR PERIODE RENSTRA OPD	REALISASI CAPAIAN RENJA OPD TAHUN 2023	PRAKIRAAN CAPAIAN TARGET RENJA OPD TAHUN 2024	CAPAIAN KINERJA DAN KERANGKA PENDANAAN						KELOMPOK SASARAN	PRAKIRAAN MAJU RENCANA TAHUN 2026		PERANGKAT DAERAH PENANGGUNG JAWAB
							TARGET 2025	PAGU INDIKATIF (Rp)	LOKASI	SUMBER DANA	PRIORITAS			TARGET	PAGU INDIKATIF (Rp)	
											NASIONAL	DAERAH				
1	2	3	4	5	6	7	8	9	10	11	12	13	14	15	16	17
			<i>Jumlah Laporan Hasil Pembinaan Pelayanan Keluarga Berencana dan Kesehatan Reproduksi di Fasilitas Kesehatan Termasuk Jaringan dan Jejaringnya</i>				12 Laporan	48.899.800,00	Kab. Tapin, Semua Kecamatan, Semua Kel/Desa	PENDAPATAN ASLI DAERAH (PAD)	-	02. Pemantapan Kualitas Sumber Daya Manusia Yang Unggul dan Berdaya Saing Optimalisasi perlindungan sosial dan pemberdayaan masyarakat	-		50.899.800,00	DINAS PENGENDALIAN PENDUDUK DAN KELUARGA BERENCANA
	2.14.03.2.03.0011	Dukungan Operasional Pelayanan KB Bergerak														
			<i>Jumlah Laporan Dukungan Operasional Pelayanan KB Bergerak</i>				12 Laporan	136.206.726,00	Kab. Tapin, Semua Kecamatan, Semua Kel/Desa	PENDAPATAN ASLI DAERAH (PAD)	-	02. Pemantapan Kualitas Sumber Daya Manusia Yang Unggul dan Berdaya Saing Optimalisasi perlindungan sosial dan pemberdayaan masyarakat	-		138.206.726,00	DINAS PENGENDALIAN PENDUDUK DAN KELUARGA BERENCANA
	2.14.03.2.03.0016	Promosi dan Konseling KB Pasca Persalinan														
			<i>Jumlah orang yang mengikuti Promosi dan Konseling KB Pasca Persalinan</i>				12 Orang	73.530.310,00	Kab. Tapin, Semua Kecamatan, Semua Kel/Desa	PENDAPATAN ASLI DAERAH (PAD)	-	02. Pemantapan Kualitas Sumber Daya Manusia Yang Unggul dan Berdaya Saing Optimalisasi perlindungan sosial dan pemberdayaan masyarakat	-		75.530.310,00	DINAS PENGENDALIAN PENDUDUK DAN KELUARGA BERENCANA

NO	KODE	URUSAN / BIDANG URUSAN / PROGRAM / KEGIATAN / SUB KEGIATAN	INDIKATOR PROGRAM / KEGIATAN / SUB KEGIATAN	TARGET AKHIR PERIODE RENSTRA OPD	REALISASI CAPAIAN RENJA OPD TAHUN 2023	PRAKIRAAN CAPAIAN TARGET RENJA OPD TAHUN 2024	CAPAIAN KINERJA DAN KERANGKA PENDANAAN						KELOMPOK SASARAN	PRAKIRAAN MAJU RENCANA TAHUN 2026		PERANGKAT DAERAH PENANGGUNG JAWAB
							TARGET 2025	PAGU INDIKATIF (Rp)	LOKASI	SUMBER DANA	PRIORITAS			TARGET	PAGU INDIKATIF (Rp)	
											NASIONAL	DAERAH				
1	2	3	4	5	6	7	8	9	10	11	12	13	14	15	16	17
	2.14.03.2.04	Pemberdayaan dan Peningkatan Peran Serta Organisasi Masyarakat Tingkat Daerah Kabupaten/Kota dalam Pelaksanaan Pelayanan dan Pembinaan Kesertaan Ber-KB	-	81 %			-	32.997.450,00			-	02. Pemantapan Kualitas Sumber Daya Manusia Yang Unggul dan Berdaya Saing Optimalisasi perlindungan sosial dan pemberdayaan masyarakat	-	81 %	38.997.450,00	DINAS PENGENDALIAN PENDUDUK DAN KELUARGA BERENCANA
	2.14.03.2.04.0001	Penguatan Peran Serta Organisasi Masyarakat dan Mitra Kerja Lainnya dalam Pelaksanaan Pelayanan dan Pembinaan Kesertaan Ber-KB														
			<i>Jumlah Organisasi yang Mendapatkan Penguatan Peran Serta Organisasi Masyarakat dan Mitra Kerja Lainnya dalam Pelaksanaan Pelayanan dan Pembinaan Kesertaan Ber-KB</i>				12 Organisasi	5.213.700,00	Kab. Tapin, Semua Kecamatan, Semua Kel/Desa	PENDAPATAN ASLI DAERAH (PAD)	-	02. Pemantapan Kualitas Sumber Daya Manusia Yang Unggul dan Berdaya Saing Optimalisasi perlindungan sosial dan pemberdayaan masyarakat	-		7.213.700,00	DINAS PENGENDALIAN PENDUDUK DAN KELUARGA BERENCANA
	2.14.03.2.04.0002	Integrasi Pembangunan Lintas Sektor di Kampung KB														
			<i>Jumlah Dokumen Hasil Integrasi Pembangunan Lintas Sektor di Kampung KB</i>				1 Dokumen	13.465.950,00	Kab. Tapin, Semua Kecamatan, Semua Kel/Desa	PENDAPATAN ASLI DAERAH (PAD)	-	02. Pemantapan Kualitas Sumber Daya Manusia Yang Unggul dan Berdaya Saing Optimalisasi perlindungan sosial dan pemberdayaan masyarakat	-		15.465.950,00	DINAS PENGENDALIAN PENDUDUK DAN KELUARGA BERENCANA
	2.14.03.2.04.0006	Pelaksanaan dan Pengelolaan Program Bangga Kencana di Kampung Keluarga Berkualitas														

NO	KODE	URUSAN / BIDANG URUSAN / PROGRAM / KEGIATAN / SUB KEGIATAN	INDIKATOR PROGRAM / KEGIATAN / SUB KEGIATAN	TARGET AKHIR PERIODE RENSTRA OPD	REALISASI CAPAIAN RENJA OPD TAHUN 2023	PRAKIRAAN CAPAIAN TARGET RENJA OPD TAHUN 2024	CAPAIAN KINERJA DAN KERANGKA PENDANAAN						KELOMPOK SASARAN	PRAKIRAAN MAJU RENCANA TAHUN 2026		PERANGKAT DAERAH PENANGGUNG JAWAB
							TARGET 2025	PAGU INDIKATIF (Rp)	LOKASI	SUMBER DANA	PRIORITAS			TARGET	PAGU INDIKATIF (Rp)	
											NASIONAL	DAERAH				
1	2	3	4	5	6	7	8	9	10	11	12	13	14	15	16	17
			<i>Jumlah Kampung Keluarga Berkualitas yang mengikuti Pelaksanaan dan Pengelolaan Program Bangga Kencana (Pembangunan Keluarga, Kependudukan, dan Keluarga Berencana)</i>				12 Kampung	14.317.800,00	Kab. Tapin, Semua Kecamatan, Semua Kel/Desa	PENDAPATAN ASLI DAERAH (PAD)	-	02. Pemantapan Kualitas Sumber Daya Manusia Yang Unggul dan Berdaya Saing Optimalisasi perlindungan sosial dan pemberdayaan masyarakat	-		16.317.800,00	DINAS PENGENDALIAN PENDUDUK DAN KELUARGA BERENCANA
4.	2.14.04	PROGRAM PEMBERDAYAAN DAN PENINGKATAN KELUARGA SEJAHTERA (KS)	-	-			-	820.093.440,00						-	946.993.400,00	
	2.14.04.2.01	Pelaksanaan Pembangunan Keluarga Melalui Pembinaan Ketahanan dan Kesejahteraan Keluarga	-	96,89 % 95,35 % 94,59 % 94,92 %			-	592.473.380,00			-	02. Pemantapan Kualitas Sumber Daya Manusia Yang Unggul dan Berdaya Saing Optimalisasi perlindungan sosial dan pemberdayaan masyarakat	-	96,89 % 95,35 % 94,59 % 94,92 %	698.373.340,00	DINAS PENGENDALIAN PENDUDUK DAN KELUARGA BERENCANA
	2.14.04.2.01.0008	Promosi dan Sosialisasi Kelompok Kegiatan Ketahanan dan Kesejahteraan Keluarga (Menjadi Orang Tua Hebat, Generasi Berencana, Kelanjutusiaan serta Pengelolaan Keuangan Keluarga)														
			<i>Jumlah Laporan Hasil Promosi dan Sosialisasi Kelompok Kegiatan Ketahanan dan Kesejahteraan Keluarga (Menjadi Orang Tua Hebat, Generasi Berencana, Kelanjutusiaan serta Pengelolaan Keuangan Keluarga)</i>				12 Laporan	86.899.960,00	Kab. Tapin, Semua Kecamatan, Semua Kel/Desa	PENDAPATAN ASLI DAERAH (PAD)	-	02. Pemantapan Kualitas Sumber Daya Manusia Yang Unggul dan Berdaya Saing Optimalisasi perlindungan sosial dan pemberdayaan masyarakat	-		87.899.960,00	DINAS PENGENDALIAN PENDUDUK DAN KELUARGA BERENCANA
	2.14.04.2.01.0017	Promosi dan Sosialisasi Kelompok Kegiatan Ketahanan dan Kesejahteraan Keluarga (BKB, BKR, BKL, PPKS, PIK-R dan Usaha Peningkatan Pendapatan Keluarga Akseptor (UPPKA))														

NO	KODE	URUSAN / BIDANG URUSAN / PROGRAM / KEGIATAN / SUB KEGIATAN	INDIKATOR PROGRAM / KEGIATAN / SUB KEGIATAN	TARGET AKHIR PERIODE RENSTRA OPD	REALISASI CAPAIAN RENJA OPD TAHUN 2023	PRAKIRAAN CAPAIAN TARGET RENJA OPD TAHUN 2024	CAPAIAN KINERJA DAN KERANGKA PENDANAAN						KELOMPOK SASARAN	PRAKIRAAN MAJU RENCANA TAHUN 2026		PERANGKAT DAERAH PENANGGUNG JAWAB
							TARGET 2025	PAGU INDIKATIF (Rp)	LOKASI	SUMBER DANA	PRIORITAS			TARGET	PAGU INDIKATIF (Rp)	
											NASIONAL	DAERAH				
1	2	3	4	5	6	7	8	9	10	11	12	13	14	15	16	17
			<i>Jumlah Laporan Hasil Promosi dan Sosialisasi Kelompok Kegiatan Ketahanan dan Kesejahteraan Keluarga (BKB, BKR, BKL, PPPKS, PIK-R dan Pemberdayaan Ekonomi Keluarga/UPPKS)</i>				12 Laporan	200.000,00	Kab. Tapin, Semua Kecamatan, Semua Kel/Desa	PENDAPATAN ASLI DAERAH (PAD)	-	02. Pemantauan Kualitas Sumber Daya Manusia Yang Unggul dan Berdaya Saing Optimalisasi perlindungan sosial dan pemberdayaan masyarakat	-		88.899.960,00	DINAS PENGENDALIAN PENDUDUK DAN KELUARGA BERENCANA
	2.14.04.2.01.0019	Orientasi/Pelatihan Teknis Pelaksana/Kader Ketahanan dan Kesejahteraan Keluarga (BKB, BKR, BKL, PPKS, PIK-R dan Usaha Peningkatan Pendapatan Keluarga Akseptor (UPPKA)														
			<i>Jumlah kader yang mengikuti Orientasi/Pelatihan Teknis Pelaksana/Kader Ketahanan dan Kesejahteraan Keluarga (BKB, BKR, BKL, PPKS, PIK-R dan Pemberdayaan Ekonomi Keluarga/Usaha Peningkatan Pendapatan Keluarga Akseptor (UPPKA)</i>				500 Orang	120.241.700,00	Kab. Tapin, Semua Kecamatan, Semua Kel/Desa	PENDAPATAN ASLI DAERAH (PAD)	-	02. Pemantauan Kualitas Sumber Daya Manusia Yang Unggul dan Berdaya Saing Optimalisasi perlindungan sosial dan pemberdayaan masyarakat	-		124.441.700,00	DINAS PENGENDALIAN PENDUDUK DAN KELUARGA BERENCANA
	2.14.04.2.01.0023	Penyerasian Kebijakan dalam Pelaksanaan Program yang Mendukung Tercapainya iBangga														
			<i>Jumlah Dokumen Hasil Penyerasian Kebijakan dalam Pelaksanaan Program yang Mendukung Tercapainya iBangga (Indeks Pembangunan Keluarga)</i>				1 Dokumen	45.291.720,00	Kab. Tapin, Semua Kecamatan, Semua Kel/Desa	PENDAPATAN ASLI DAERAH (PAD)	-	02. Pemantauan Kualitas Sumber Daya Manusia Yang Unggul dan Berdaya Saing Optimalisasi perlindungan sosial dan pemberdayaan masyarakat	-		47.291.720,00	DINAS PENGENDALIAN PENDUDUK DAN KELUARGA BERENCANA
	2.14.04.2.01.0024	Penyediaan Biaya Operasional bagi Pengelola dan Pelaksana (Kader) Ketahanan dan Kesejahteraan Keluarga (BKB, BKR, BKL, PPKS, PIK-R dan Usaha Peningkatan Pendapatan Keluarga Akseptor (UPPKA)														

NO	KODE	URUSAN / BIDANG URUSAN / PROGRAM / KEGIATAN / SUB KEGIATAN	INDIKATOR PROGRAM / KEGIATAN / SUB KEGIATAN	TARGET AKHIR PERIODE RENSTRA OPD	REALISASI CAPAIAN RENJA OPD TAHUN 2023	PRAKIRAAN CAPAIAN TARGET RENJA OPD TAHUN 2024	CAPAIAN KINERJA DAN KERANGKA PENDANAAN						KELOMPOK SASARAN	PRAKIRAAN MAJU RENCANA TAHUN 2026		PERANGKAT DAERAH PENANGGUNG JAWAB
							TARGET 2025	PAGU INDIKATIF (Rp)	LOKASI	SUMBER DANA	PRIORITAS			TARGET	PAGU INDIKATIF (Rp)	
											NASIONAL	DAERAH				
1	2	3	4	5	6	7	8	9	10	11	12	13	14	15	16	17
			<i>Jumlah Kader Pengelola dan Pelaksana (Kader) Ketahanan dan Kesejahteraan Keluarga (BKB, BKR, BKL, PPKS, PIK-R dan Usaha Peningkatan Pendapatan Keluarga Akseptor (UPPKA) yang mendapat biaya operasional kegiatan</i>				500 Orang	339.840.000,00	Kab. Tapin, Semua Kecamatan, Semua Kel/Desa	PENDAPATAN ASLI DAERAH (PAD)	-	02. Pemantapan Kualitas Sumber Daya Manusia Yang Unggul dan Berdaya Saing Optimalisasi perlindungan sosial dan pemberdayaan masyarakat	-		349.840.000,00	DINAS PENGENDALIAN PENDUDUK DAN KELUARGA BERENCANA
	2.14.04.2.02	Pelaksanaan dan Peningkatan Peran Serta Organisasi Masyarakat Tingkat Daerah Kabupaten/ Kota dalam Pembangunan Keluarga Melalui Pembinaan Ketahanan dan Kesejahteraan Keluarga	-	94,44 %			-	227.620.060,00			-	02. Pemantapan Kualitas Sumber Daya Manusia Yang Unggul dan Berdaya Saing Optimalisasi perlindungan sosial dan pemberdayaan masyarakat	-	94,44 %	248.620.060,00	DINAS PENGENDALIAN PENDUDUK DAN KELUARGA BERENCANA
	2.14.04.2.02.0002	Pendayagunaan Mitra Kerja dan Organisasi Masyarakat dalam Penggerakan Operasional Pembinaan Program Ketahanan dan Kesejahteraan Keluarga (BKB, BKR, BKL, PPPKS, PIK-R dan Pemberdayaan Ekonomi Keluarga/UPPKS)														
			<i>Jumlah Laporan Pendayagunaan Mitra Kerja dan Organisasi Masyarakat dalam Penggerakan Operasional Pembinaan Program Ketahanan dan Kesejahteraan Keluarga (BKB, BKR, BKL, PPPKS, PIK-R dan Pemberdayaan Ekonomi Keluarga/UPPKS)</i>				1 Laporan	49.598.360,00	Kab. Tapin, Semua Kecamatan, Semua Kel/Desa	PENDAPATAN ASLI DAERAH (PAD)	-	02. Pemantapan Kualitas Sumber Daya Manusia Yang Unggul dan Berdaya Saing Optimalisasi perlindungan sosial dan pemberdayaan masyarakat	-		50.598.360,00	DINAS PENGENDALIAN PENDUDUK DAN KELUARGA BERENCANA
	2.14.04.2.02.0003	Pelaksanaan Peningkatan Kapasitas Mitra dan Organisasi Masyarakat dalam Pengelolaan Program Ketahanan dan Kesejahteraan Keluarga (BKB, BKR, BKL, PPPKS, PIK-R dan Pemberdayaan Ekonomi Keluarga/UPPKS)														

NO	KODE	URUSAN / BIDANG URUSAN / PROGRAM / KEGIATAN / SUB KEGIATAN	INDIKATOR PROGRAM / KEGIATAN / SUB KEGIATAN	TARGET AKHIR PERIODE RENSTRA OPD	REALISASI CAPAIAN RENJA OPD TAHUN 2023	PRAKIRAAN CAPAIAN TARGET RENJA OPD TAHUN 2024	CAPAIAN KINERJA DAN KERANGKA PENDANAAN						KELOMPOK SASARAN	PRAKIRAAN MAJU RENCANA TAHUN 2026		PERANGKAT DAERAH PENANGGUNG JAWAB	
							TARGET 2025	PAGU INDIKATIF (Rp)	LOKASI	SUMBER DANA	PRIORITAS			TARGET	PAGU INDIKATIF (Rp)		
											NASIONAL	DAERAH					
1	2	3	4	5	6	7	8	9	10	11	12	13	14	15	16	17	
			<i>Jumlah Organisasi yang Mengikuti Peningkatan Kapasitas Mitra dan Organisasi Kemasyarakatan dalam Pengelolaan Program Ketahanan dan Kesejahteraan Keluarga (BKB, BKR, BKL, PPPKS, PIK-R dan Pemberdayaan Ekonomi Keluarga/UPPKS)</i>				1 Organisasi	43.651.400,00	Kab. Tapin, Semua Kecamatan, Semua Kel/Desa	PENDAPATAN ASLI DAERAH (PAD)	-	02. Pemantapan Kualitas Sumber Daya Manusia Yang Unggul dan Berdaya Saing Optimalisasi perlindungan sosial dan pemberdayaan masyarakat	-		53.651.400,00	DINAS PENGENDALIAN PENDUDUK DAN KELUARGA BERENCANA	
	2.14.04.2.02.0004	Promosi dan Sosialisasi Program Ketahanan dan Kesejahteraan Keluarga bagi Mitra Kerja															
			<i>Jumlah Laporan Hasil Promosi dan Sosialisasi Program Ketahanan dan Kesejahteraan Keluarga bagi Mitra Kerja</i>				1 Laporan	134.370.300,00	Kab. Tapin, Semua Kecamatan, Semua Kel/Desa	PENDAPATAN ASLI DAERAH (PAD)	-	02. Pemantapan Kualitas Sumber Daya Manusia Yang Unggul dan Berdaya Saing Optimalisasi perlindungan sosial dan pemberdayaan masyarakat	-		144.370.300,00	DINAS PENGENDALIAN PENDUDUK DAN KELUARGA BERENCANA	
		DINAS PERHUBUNGAN							34.477.493.641,00							0,00	
	2	URUSAN PEMERINTAHAN WAJIB YANG TIDAK BERKAITAN DENGAN PELAYANAN DASAR						34.477.493.641,00							0,00		
	2.15	URUSAN PEMERINTAHAN BIDANG PERHUBUNGAN						34.477.493.641,00							0,00		
1.	2.15.01	PROGRAM PENUNJANG URUSAN PEMERINTAHAN DAERAH KABUPATEN/KOTA	-	-			-	7.386.110.303,00						-	0,00		
	2.15.01.2.01	Perencanaan, Penganggaran, dan Evaluasi Kinerja Perangkat Daerah	-	4 Laporan			-	64.424.300,00			-	03. Pemantapan Infrastruktur Dasar dan Ekonomi Peningkatan kuantitas dan kualitas infrastruktur	-	4 Laporan	0,00	DINAS PERHUBUNGAN	
	2.15.01.2.01.0006	Koordinasi dan Penyusunan Laporan Capaian Kinerja dan Ikhtisar Realisasi Kinerja SKPD															

NO	KODE	URUSAN / BIDANG URUSAN / PROGRAM / KEGIATAN / SUB KEGIATAN	INDIKATOR PROGRAM / KEGIATAN / SUB KEGIATAN	TARGET AKHIR PERIODE RENSTRA OPD	REALISASI CAPAIAN RENJA OPD TAHUN 2023	PRAKIRAAN CAPAIAN TARGET RENJA OPD TAHUN 2024	CAPAIAN KINERJA DAN KERANGKA PENDANAAN						KELOMPOK SASARAN	PRAKIRAAN MAJU RENCANA TAHUN 2026		PERANGKAT DAERAH PENANGGUNG JAWAB
							TARGET 2025	PAGU INDIKATIF (Rp)	LOKASI	SUMBER DANA	PRIORITAS			TARGET	PAGU INDIKATIF (Rp)	
											NASIONAL	DAERAH				
1	2	3	4	5	6	7	8	9	10	11	12	13	14	15	16	17
			<i>Jumlah Laporan Capaian Kinerja dan Ikhtisar Realisasi Kinerja SKPD dan Laporan Hasil Koordinasi Penyusunan Laporan Capaian Kinerja dan Ikhtisar Realisasi Kinerja SKPD</i>				100% Laporan	64.424.300,00	Kab. Tapin, Semua Kecamatan, Semua Kel/Desa	PENDAPATAN ASLI DAERAH (PAD)	-	03. Pemantapan Infrastruktur Dasar dan Ekonomi Peningkatan kuantitas dan kualitas infrastruktur	-		0,00	DINAS PERHUBUNGAN
	2.15.01.2.02	Administrasi Keuangan Perangkat Daerah	-	0 %			-	3.374.747.509,00			-	03. Pemantapan Infrastruktur Dasar dan Ekonomi Peningkatan kuantitas dan kualitas infrastruktur	-	100 %	0,00	DINAS PERHUBUNGAN
	2.15.01.2.02.0001	Penyediaan Gaji dan Tunjangan ASN														
			<i>Jumlah Orang yang Menerima Gaji dan Tunjangan ASN</i>				25 Orang/bulan	3.286.151.309,00	Kab. Tapin, Semua Kecamatan, Semua Kel/Desa	PENDAPATAN ASLI DAERAH (PAD)	-	03. Pemantapan Infrastruktur Dasar dan Ekonomi Peningkatan kuantitas dan kualitas infrastruktur	-		0,00	DINAS PERHUBUNGAN
	2.15.01.2.02.0005	Koordinasi dan Penyusunan Laporan Keuangan Akhir Tahun SKPD														
			<i>Jumlah Laporan Keuangan Akhir Tahun SKPD dan Laporan Hasil Koordinasi Penyusunan Laporan Keuangan Akhir Tahun SKPD</i>				100% Laporan	2.432.200,00	Kab. Tapin, Semua Kecamatan, Semua Kel/Desa	PENDAPATAN ASLI DAERAH (PAD)	-	03. Pemantapan Infrastruktur Dasar dan Ekonomi Peningkatan kuantitas dan kualitas infrastruktur	-		0,00	DINAS PERHUBUNGAN
	2.15.01.2.02.0007	Koordinasi dan Penyusunan Laporan Keuangan Bulanan/ Triwulanan/ Semesteran SKPD														
			<i>Jumlah Laporan Keuangan Bulanan/ Triwulanan/ Semesteran SKPD dan Laporan Koordinasi Penyusunan Laporan Keuangan Bulanan/Triwulanan/Semesteran SKPD</i>				100% Laporan	86.164.000,00	Kab. Tapin, Semua Kecamatan, Semua Kel/Desa	PENDAPATAN ASLI DAERAH (PAD)	-	03. Pemantapan Infrastruktur Dasar dan Ekonomi Peningkatan kuantitas dan kualitas infrastruktur	-		0,00	DINAS PERHUBUNGAN

NO	KODE	URUSAN / BIDANG URUSAN / PROGRAM / KEGIATAN / SUB KEGIATAN	INDIKATOR PROGRAM / KEGIATAN / SUB KEGIATAN	TARGET AKHIR PERIODE RENSTRA OPD	REALISASI CAPAIAN RENJA OPD TAHUN 2023	PRAKIRAAN CAPAIAN TARGET RENJA OPD TAHUN 2024	CAPAIAN KINERJA DAN KERANGKA PENDANAAN						KELOMPOK SASARAN	PRAKIRAAN MAJU RENCANA TAHUN 2026		PERANGKAT DAERAH PENANGGUNG JAWAB
							TARGET 2025	PAGU INDIKATIF (Rp)	LOKASI	SUMBER DANA	PRIORITAS			TARGET	PAGU INDIKATIF (Rp)	
											NASIONAL	DAERAH				
1	2	3	4	5	6	7	8	9	10	11	12	13	14	15	16	17
	2.15.01.2.06	Administrasi Umum Perangkat Daerah	-	0 Laporan			-	3.074.571.350,00			-	03. Pemantauan Infrast ruktur Dasar dan Ekonomi Peningkatan kuantitas dan kualitas infrastruktur	-	2 Laporan	0,00	DINAS PERHUBUNGAN
	2.15.01.2.06.0001	Penyediaan Komponen Instalasi Listrik/Penerangan Bangunan Kantor														
			<i>Jumlah Paket Komponen Instalasi Listrik/Penerangan Bangunan Kantor yang Disediakan</i>				0 Paket	12.225.200,00	Kab. Tapin, Semua Kecamatan, Semua Kel/Desa	PENDAPATAN ASLI DAERAH (PAD)	-	03. Pemantauan Infrast ruktur Dasar dan Ekonomi Peningkatan kuantitas dan kualitas infrastruktur	-		0,00	DINAS PERHUBUNGAN
	2.15.01.2.06.0002	Penyediaan Peralatan dan Perlengkapan Kantor														
			<i>Jumlah Paket Peralatan dan Perlengkapan Kantor yang Disediakan</i>				0 Paket	1.521.449.600,00	Kab. Tapin, Semua Kecamatan, Semua Kel/Desa	PENDAPATAN ASLI DAERAH (PAD)	-	03. Pemantauan Infrast ruktur Dasar dan Ekonomi Peningkatan kuantitas dan kualitas infrastruktur	-		0,00	DINAS PERHUBUNGAN
	2.15.01.2.06.0004	Penyediaan Bahan Logistik Kantor														
			<i>Jumlah Paket Bahan Logistik Kantor yang Disediakan</i>				0 Paket	135.507.300,00	Kab. Tapin, Semua Kecamatan, Semua Kel/Desa	PENDAPATAN ASLI DAERAH (PAD)	-	03. Pemantauan Infrast ruktur Dasar dan Ekonomi Peningkatan kuantitas dan kualitas infrastruktur	-		0,00	DINAS PERHUBUNGAN
	2.15.01.2.06.0005	Penyediaan Barang Cetak dan Penggandaan														
			<i>Jumlah Paket Barang Cetak dan Penggandaan yang Disediakan</i>				0 Paket	13.110.000,00	Kab. Tapin, Semua Kecamatan, Semua Kel/Desa	PENDAPATAN ASLI DAERAH (PAD)	-	03. Pemantauan Infrast ruktur Dasar dan Ekonomi Peningkatan kuantitas dan kualitas infrastruktur	-		0,00	DINAS PERHUBUNGAN
	2.15.01.2.06.0009	Penyelenggaraan Rapat Koordinasi dan Konsultasi SKPD														

NO	KODE	URUSAN / BIDANG URUSAN / PROGRAM / KEGIATAN / SUB KEGIATAN	INDIKATOR PROGRAM / KEGIATAN / SUB KEGIATAN	TARGET AKHIR PERIODE RENSTRA OPD	REALISASI CAPAIAN RENJA OPD TAHUN 2023	PRAKIRAAN CAPAIAN TARGET RENJA OPD TAHUN 2024	CAPAIAN KINERJA DAN KERANGKA PENDANAAN						KELOMPOK SASARAN	PRAKIRAAN MAJU RENCANA TAHUN 2026		PERANGKAT DAERAH PENANGGUNG JAWAB
							TARGET 2025	PAGU INDIKATIF (Rp)	LOKASI	SUMBER DANA	PRIORITAS			TARGET	PAGU INDIKATIF (Rp)	
											NASIONAL	DAERAH				
1	2	3	4	5	6	7	8	9	10	11	12	13	14	15	16	17
			<i>Jumlah Laporan Penyelenggaraan Rapat Koordinasi dan Konsultasi SKPD</i>				100% Laporan	1.392.279.250,00	Semua Kota/Kab, Semua Kecamatan, Semua Kel/Desa	PENDAPATAN ASLI DAERAH (PAD)	-	03. Pemantauan Infrast ruktur Dasar dan Ekonomi Peningkatan kuantitas dan kualitas infrastruktur	-		0,00	DINAS PERHUBUNGAN
	2.15.01.2.08	Penyediaan Jasa Penunjang Urusan Pemerintahan Daerah	-	50 %			-	306.680.890,00			-	03. Pemantauan Infrast ruktur Dasar dan Ekonomi Peningkatan kuantitas dan kualitas infrastruktur	-	50 %	0,00	DINAS PERHUBUNGAN
	2.15.01.2.08.0002	Penyediaan Jasa Komunikasi, Sumber Daya Air dan Listrik														
			<i>Jumlah Laporan Penyediaan Jasa Komunikasi, Sumber Daya Air dan Listrik yang Disediakan</i>				0 Laporan	144.850.600,00	Kab. Tapin, Semua Kecamatan, Semua Kel/Desa	PENDAPATAN ASLI DAERAH (PAD)	-	03. Pemantauan Infrast ruktur Dasar dan Ekonomi Peningkatan kuantitas dan kualitas infrastruktur	-		0,00	DINAS PERHUBUNGAN
	2.15.01.2.08.0003	Penyediaan Jasa Peralatan dan Perlengkapan Kantor														
			<i>Jumlah Laporan Penyediaan Jasa Peralatan dan Perlengkapan Kantor yang Disediakan</i>				0 Laporan	19.842.540,00	Kab. Tapin, Semua Kecamatan, Semua Kel/Desa	PENDAPATAN ASLI DAERAH (PAD)	-	03. Pemantauan Infrast ruktur Dasar dan Ekonomi Peningkatan kuantitas dan kualitas infrastruktur	-		0,00	DINAS PERHUBUNGAN
	2.15.01.2.08.0004	Penyediaan Jasa Pelayanan Umum Kantor														
			<i>Jumlah Laporan Penyediaan Jasa Pelayanan Umum Kantor yang Disediakan</i>				0 Laporan	141.987.750,00	Kab. Tapin, Semua Kecamatan, Semua Kel/Desa	PENDAPATAN ASLI DAERAH (PAD)	-	03. Pemantauan Infrast ruktur Dasar dan Ekonomi Peningkatan kuantitas dan kualitas infrastruktur	-		0,00	DINAS PERHUBUNGAN

NO	KODE	URUSAN / BIDANG URUSAN / PROGRAM / KEGIATAN / SUB KEGIATAN	INDIKATOR PROGRAM / KEGIATAN / SUB KEGIATAN	TARGET AKHIR PERIODE RENSTRA OPD	REALISASI CAPAIAN RENJA OPD TAHUN 2023	PRAKIRAAN CAPAIAN TARGET RENJA OPD TAHUN 2024	CAPAIAN KINERJA DAN KERANGKA PENDANAAN						KELOMPOK SASARAN	PRAKIRAAN MAJU RENCANA TAHUN 2026		PERANGKAT DAERAH PENANGGUNG JAWAB
							TARGET 2025	PAGU INDIKATIF (Rp)	LOKASI	SUMBER DANA	PRIORITAS			TARGET	PAGU INDIKATIF (Rp)	
											NASIONAL	DAERAH				
1	2	3	4	5	6	7	8	9	10	11	12	13	14	15	16	17
	2.15.01.2.09	Pemeliharaan Barang Milik Daerah Penunjang Urusan Pemerintahan Daerah	-	0 Unit			-	565.686.254,00			-	03. Pemantapan Infrast ruktur Dasar dan Ekonomi Peningkata n kuantitas dan kualitas infrastruktur	-	100 Unit	0,00	DINAS PERHUBUNGAN
	2.15.01.2.09.0001	Penyediaan Jasa Pemeliharaan, Biaya Pemeliharaan, dan Pajak Kendaraan Perorangan Dinas atau Kendaraan Dinas Jabatan														
			<i>Jumlah Kendaraan Perorangan Dinas atau Kendaraan Dinas Jabatan yang Dipelihara dan dibayarkan Pajaknya</i>				0 Unit	389.370.254,00	Kab. Tapin, Semua Kecamatan, Semua Kel/Desa	PENDAPATAN ASLI DAERAH (PAD)	-	03. Pemantapan Infrast ruktur Dasar dan Ekonomi Peningkata n kuantitas dan kualitas infrastruktur	-		0,00	DINAS PERHUBUNGAN
	2.15.01.2.09.0009	Pemeliharaan/Rehabilitasi Gedung Kantor dan Bangunan Lainnya														
			<i>Jumlah Gedung Kantor dan Bangunan Lainnya yang Dipelihara/Direhabilitasi</i>				0 Unit	176.316.000,00	Kab. Tapin, Semua Kecamatan, Semua Kel/Desa	PENDAPATAN ASLI DAERAH (PAD)	-	03. Pemantapan Infrast ruktur Dasar dan Ekonomi Peningkata n kuantitas dan kualitas infrastruktur	-		0,00	DINAS PERHUBUNGAN
2.	2.15.02	PROGRAM PENYELENGGARAAN LALU LINTAS DAN ANGKUTAN JALAN (LLAJ)	-	-			-	24.854.480.994,00						-	0,00	
	2.15.02.2.02	Penyediaan Perlengkapan Jalan di Jalan Kabupaten/Kota	-	-			-	7.726.969.700,00			-	03. Pemantapan Infrast ruktur Dasar dan Ekonomi Peningkata n kuantitas dan kualitas infrastruktur	-	-	0,00	DINAS PERHUBUNGAN
	2.15.02.2.02.0001	Pembangunan Prasarana Jalan di Jalan Kabupaten/Kota														
			<i>Jumlah Prasarana Jalan di Jalan Kabupaten/Kota yang Terbangun</i>				0 Unit	0,00	Kab. Tapin, Semua Kecamatan, Semua Kel/Desa	PENDAPATAN ASLI DAERAH (PAD)	-	03. Pemantapan Infrast ruktur Dasar dan Ekonomi Peningkata n kuantitas dan kualitas infrastruktur	-		0,00	DINAS PERHUBUNGAN

NO	KODE	URUSAN / BIDANG URUSAN / PROGRAM / KEGIATAN / SUB KEGIATAN	INDIKATOR PROGRAM / KEGIATAN / SUB KEGIATAN	TARGET AKHIR PERIODE RENSTRA OPD	REALISASI CAPAIAN RENJA OPD TAHUN 2023	PRAKIRAAN CAPAIAN TARGET RENJA OPD TAHUN 2024	CAPAIAN KINERJA DAN KERANGKA PENDANAAN						KELOMPOK SASARAN	PRAKIRAAN MAJU RENCANA TAHUN 2026		PERANGKAT DAERAH PENANGGUNG JAWAB
							TARGET 2025	PAGU INDIKATIF (Rp)	LOKASI	SUMBER DANA	PRIORITAS			TARGET	PAGU INDIKATIF (Rp)	
											NASIONAL	DAERAH				
1	2	3	4	5	6	7	8	9	10	11	12	13	14	15	16	17
	2.15.02.2.02.0002	Penyediaan Perlengkapan Jalan di Jalan Kabupaten/Kota														
			<i>Jumlah Perlengkapan Jalan di Jalan Kabupaten/Kota yang Tersedia</i>				0 Unit	7.679.395.000,00	Kab. Tapin, Semua Kecamatan, Semua Kel/Desa	PENDAPATAN ASLI DAERAH (PAD)	-	03. Pemantapan Infrastruktur Dasar dan Ekonomi Peningkatan kuantitas dan kualitas infrastruktur	-		0,00	DINAS PERHUBUNGAN
	2.15.02.2.02.0003	Rehabilitasi dan Pemeliharaan Prasarana Jalan														
			<i>Jumlah Prasarana Jalan yang Terehabilitasi dan Terpelihara</i>				0 Unit	0,00	Kab. Tapin, Semua Kecamatan, Semua Kel/Desa	PENDAPATAN ASLI DAERAH (PAD)	-	03. Pemantapan Infrastruktur Dasar dan Ekonomi Peningkatan kuantitas dan kualitas infrastruktur	-		0,00	DINAS PERHUBUNGAN
	2.15.02.2.02.0004	Rehabilitasi dan Pemeliharaan Perlengkapan Jalan														
			<i>Jumlah Perlengkapan Jalan yang Terehabilitasi dan Terpelihara</i>				0 Unit	47.574.700,00	Kab. Tapin, Semua Kecamatan, Semua Kel/Desa	PENDAPATAN ASLI DAERAH (PAD)	-	03. Pemantapan Infrastruktur Dasar dan Ekonomi Peningkatan kuantitas dan kualitas infrastruktur	-		0,00	DINAS PERHUBUNGAN
	2.15.02.2.03	Pengelolaan Terminal Penumpang Tipe C	-	-			-	101.523.900,00			-	03. Pemantapan Infrastruktur Dasar dan Ekonomi Peningkatan kuantitas dan kualitas infrastruktur	-	-	0,00	DINAS PERHUBUNGAN
	2.15.02.2.03.0011	Rehabilitasi dan Pemeliharaan Terminal Tipe C (Fasilitas Utama dan Penunjang)														
			<i>Jumlah Terminal Tipe C (Fasilitas Utama dan Penunjang) yang terehabilitasi dan terpelihara</i>				0 Unit	101.523.900,00	Kab. Tapin, Semua Kecamatan, Semua Kel/Desa	PENDAPATAN ASLI DAERAH (PAD)	-	03. Pemantapan Infrastruktur Dasar dan Ekonomi Peningkatan kuantitas dan kualitas infrastruktur	-		0,00	DINAS PERHUBUNGAN

NO	KODE	URUSAN / BIDANG URUSAN / PROGRAM / KEGIATAN / SUB KEGIATAN	INDIKATOR PROGRAM / KEGIATAN / SUB KEGIATAN	TARGET AKHIR PERIODE RENSTRA OPD	REALISASI CAPAIAN RENJA OPD TAHUN 2023	PRAKIRAAN CAPAIAN TARGET RENJA OPD TAHUN 2024	CAPAIAN KINERJA DAN KERANGKA PENDANAAN						KELOMPOK SASARAN	PRAKIRAAN MAJU RENCANA TAHUN 2026		PERANGKAT DAERAH PENANGGUNG JAWAB
							TARGET 2025	PAGU INDIKATIF (Rp)	LOKASI	SUMBER DANA	PRIORITAS			TARGET	PAGU INDIKATIF (Rp)	
											NASIONAL	DAERAH				
1	2	3	4	5	6	7	8	9	10	11	12	13	14	15	16	17
	2.15.02.2.04	Penerbitan Izin Penyelenggaraan dan Pembangunan Fasilitas Parkir	-	-			-	450.713.476,00			-	03. Pemantapan Infrastruktur Dasar dan Ekonomi Peningkatan kuantitas dan kualitas infrastruktur	-	-	0,00	DINAS PERHUBUNGAN
	2.15.02.2.04.0001	Fasilitasi Pemenuhan Persyaratan Perolehan Izin Penyelenggaraan dan Pembangunan Fasilitas Parkir Kewenangan Kabupaten/Kota dalam Sistem Pelayanan Perizinan Berusaha Terintegrasi Secara Elektronik														
			<i>Jumlah Dokumen Pemenuhan Persyaratan Perolehan Izin Penyelenggaraan dan Terbangunnya Fasilitas Parkir Kewenangan Kabupaten/Kota dalam Sistem Pelayanan Perizinan Berusaha Terintegrasi Secara Elektronik</i>				0 Dokumen	0,00	Kab. Tapin, Semua Kecamatan, Semua Kel/Desa	PENDAPATAN ASLI DAERAH (PAD)	-	03. Pemantapan Infrastruktur Dasar dan Ekonomi Peningkatan kuantitas dan kualitas infrastruktur	-		0,00	DINAS PERHUBUNGAN
	2.15.02.2.04.0002	Koordinasi dan Sinkronisasi Pengawasan Pelaksanaan Izin Penyelenggaraan dan Pembangunan Fasilitas Parkir Kewenangan Kabupaten/Kota														
			<i>Jumlah Laporan Koordinasi dan Sinkronisasi Pengawasan Pelaksanaan Izin Penyelenggaraan dan Terbangunnya Fasilitas Parkir Kewenangan Kabupaten/Kota</i>				0 Laporan	450.713.476,00	Kab. Tapin, Semua Kecamatan, Semua Kel/Desa	PENDAPATAN ASLI DAERAH (PAD)	-	03. Pemantapan Infrastruktur Dasar dan Ekonomi Peningkatan kuantitas dan kualitas infrastruktur	-		0,00	DINAS PERHUBUNGAN
	2.15.02.2.05	Pengujian Berkala Kendaraan Bermotor	-	-			-	13.846.613.050,00			-	03. Pemantapan Infrastruktur Dasar dan Ekonomi Peningkatan kuantitas dan kualitas infrastruktur	-	-	0,00	DINAS PERHUBUNGAN
	2.15.02.2.05.0001	Penyediaan Sarana dan Prasarana Pengujian Berkala Kendaraan Bermotor														
			<i>Jumlah Sarana dan Prasarana Pengujian Berkala Kendaraan Bermotor yang Tersedia</i>				0 Unit	8.098.912.000,00	Kab. Tapin, Semua Kecamatan, Semua Kel/Desa	PENDAPATAN ASLI DAERAH (PAD)	-	03. Pemantapan Infrastruktur Dasar dan Ekonomi Peningkatan kuantitas dan kualitas infrastruktur	-		0,00	DINAS PERHUBUNGAN
	2.15.02.2.05.0002	Peningkatan Kapasitas Sumber Daya Manusia Pengujian Berkala Kendaraan Bermotor														

NO	KODE	URUSAN / BIDANG URUSAN / PROGRAM / KEGIATAN / SUB KEGIATAN	INDIKATOR PROGRAM / KEGIATAN / SUB KEGIATAN	TARGET AKHIR PERIODE RENSTRA OPD	REALISASI CAPAIAN RENJA OPD TAHUN 2023	PRAKIRAAN CAPAIAN TARGET RENJA OPD TAHUN 2024	CAPAIAN KINERJA DAN KERANGKA PENDANAAN						KELOMPOK SASARAN	PRAKIRAAN MAJU RENCANA TAHUN 2026		PERANGKAT DAERAH PENANGGUNG JAWAB
							TARGET 2025	PAGU INDIKATIF (Rp)	LOKASI	SUMBER DANA	PRIORITAS			TARGET	PAGU INDIKATIF (Rp)	
											NASIONAL	DAERAH				
1	2	3	4	5	6	7	8	9	10	11	12	13	14	15	16	17
			<i>Jumlah Sumber Daya Manusia Pengujian Berkala Kendaraan Bermotor yang Ditingkatkan Kapasitasnya</i>				0 Orang	121.638.000,00	Kab. Tapin, Semua Kecamatan, Semua Kel/Desa	PENDAPATAN ASLI DAERAH (PAD)	-	03. Pemantapan Infrastruktur Dasar dan Ekonomi Peningkatan kuantitas dan kualitas infrastruktur	-		0,00	DINAS PERHUBUNGAN
	2.15.02.2.05.0003	Registrasi Kendaraan Wajib Uji Berkala Kendaraan Bermotor														
			<i>Jumlah Kendaraan Wajib Uji Berkala Kendaraan Bermotor yang Terdaftar</i>				0 Unit	5.608.063.050,00	Kab. Tapin, Semua Kecamatan, Semua Kel/Desa	PENDAPATAN ASLI DAERAH (PAD)	-	03. Pemantapan Infrastruktur Dasar dan Ekonomi Peningkatan kuantitas dan kualitas infrastruktur	-		0,00	DINAS PERHUBUNGAN
	2.15.02.2.05.0004	Penyediaan Bukti Lulus Uji Pengujian Berkala Kendaraan Bermotor														
			<i>Jumlah Dokumen Bukti Lulus Uji Pengujian Berkala Kendaraan Bermotor</i>				0 Dokumen	0,00	Kab. Tapin, Semua Kecamatan, Semua Kel/Desa	PENDAPATAN ASLI DAERAH (PAD)	-	03. Pemantapan Infrastruktur Dasar dan Ekonomi Peningkatan kuantitas dan kualitas infrastruktur	-		0,00	DINAS PERHUBUNGAN
	2.15.02.2.05.0007	Pemeliharaan Sarana dan Prasarana Pengujian Berkala Kendaraan Bermotor														
			<i>Jumlah Sarana dan Prasarana Pengujian Berkala Kendaraan Bermotor yang Terpelihara</i>				0 Unit	18.000.000,00	Kab. Tapin, Semua Kecamatan, Semua Kel/Desa	PENDAPATAN ASLI DAERAH (PAD)	-	03. Pemantapan Infrastruktur Dasar dan Ekonomi Peningkatan kuantitas dan kualitas infrastruktur	-		0,00	DINAS PERHUBUNGAN
	2.15.02.2.05.0008	Koordinasi Penyelenggaraan Pengujian Berkala Kendaraan Bermotor														
			<i>Jumlah Laporan Koordinasi Penyelenggaraan Pengujian Berkala Kendaraan Bermotor</i>				0 Laporan	0,00	Kab. Tapin, Semua Kecamatan, Semua Kel/Desa	PENDAPATAN ASLI DAERAH (PAD)	-	03. Pemantapan Infrastruktur Dasar dan Ekonomi Peningkatan kuantitas dan kualitas infrastruktur	-		0,00	DINAS PERHUBUNGAN
	2.15.02.2.05.0010	Monitoring dan Evaluasi Penyelenggaraan Pengujian Berkala Kendaraan Bermotor														

NO	KODE	URUSAN / BIDANG URUSAN / PROGRAM / KEGIATAN / SUB KEGIATAN	INDIKATOR PROGRAM / KEGIATAN / SUB KEGIATAN	TARGET AKHIR PERIODE RENSTRA OPD	REALISASI CAPAIAN RENJA OPD TAHUN 2023	PRAKIRAAN CAPAIAN TARGET RENJA OPD TAHUN 2024	CAPAIAN KINERJA DAN KERANGKA PENDANAAN						KELOMPOK SASARAN	PRAKIRAAN MAJU RENCANA TAHUN 2026		PERANGKAT DAERAH PENANGGUNG JAWAB
							TARGET 2025	PAGU INDIKATIF (Rp)	LOKASI	SUMBER DANA	PRIORITAS			TARGET	PAGU INDIKATIF (Rp)	
											NASIONAL	DAERAH				
1	2	3	4	5	6	7	8	9	10	11	12	13	14	15	16	17
			<i>Jumlah Laporan Monitoring dan Evaluasi Penyelenggaraan Pengujian Berkala Kendaraan Bermotor</i>				0 Laporan	0,00	Kab. Tapin, Semua Kecamatan, Semua Kel/Desa	PENDAPATAN ASLI DAERAH (PAD)	-	03. Pemantauan Infrastruktur Dasar dan Ekonomi Peningkatan kuantitas dan kualitas infrastruktur	-		0,00	DINAS PERHUBUNGAN
	2.15.02.2.06	Pelaksanaan Manajemen dan Rekayasa Lalu Lintas untuk Jaringan Jalan Kabupaten/Kota	-	-			-	2.216.723.969,00			-	03. Pemantauan Infrastruktur Dasar dan Ekonomi Peningkatan kuantitas dan kualitas infrastruktur	-	-	0,00	DINAS PERHUBUNGAN
	2.15.02.2.06.0015	Forum Lalu Lintas dan Angkutan Jalan untuk Jaringan Jalan Kabupaten/Kota														
			<i>Jumlah laporan Forum Lalu Lintas dan Angkutan Jalan untuk Jaringan Jalan Kabupaten/Kota</i>				0 Laporan	349.327.700,00	Kab. Tapin, Semua Kecamatan, Semua Kel/Desa	PENDAPATAN ASLI DAERAH (PAD)	-	03. Pemantauan Infrastruktur Dasar dan Ekonomi Peningkatan kuantitas dan kualitas infrastruktur	-		0,00	DINAS PERHUBUNGAN
	2.15.02.2.06.0016	Pengadaan dan Pemasangan Perlengkapan Jalan dalam rangka Manajemen dan Rekayasa Lalu Lintas														
			<i>Jumlah Perlengkapan Jalan dalam Rangka Manajemen dan Rekayasa Lalu Lintas yang dilaksanakan pengadaan dan Pemasangan</i>				0 Dokumen	920.569.220,00	Kab. Tapin, Semua Kecamatan, Semua Kel/Desa	PENDAPATAN ASLI DAERAH (PAD)	-	03. Pemantauan Infrastruktur Dasar dan Ekonomi Peningkatan kuantitas dan kualitas infrastruktur	-		0,00	DINAS PERHUBUNGAN
	2.15.02.2.06.0017	Penataan Manajemen dan Rekayasa Lalu Lintas untuk Jaringan Jalan Kabupaten/Kota														
			<i>Jumlah laporan pelaksanaan Penataan Manajemen dan Rekayasa Lalu Lintas Untuk Jaringan Jalan Kabupaten/Provinsi</i>				0 Laporan	946.827.049,00	Kab. Tapin, Semua Kecamatan, Semua Kel/Desa	PENDAPATAN ASLI DAERAH (PAD)	-	03. Pemantauan Infrastruktur Dasar dan Ekonomi Peningkatan kuantitas dan kualitas infrastruktur	-		0,00	DINAS PERHUBUNGAN

NO	KODE	URUSAN / BIDANG URUSAN / PROGRAM / KEGIATAN / SUB KEGIATAN	INDIKATOR PROGRAM / KEGIATAN / SUB KEGIATAN	TARGET AKHIR PERIODE RENSTRA OPD	REALISASI CAPAIAN RENJA OPD TAHUN 2023	PRAKIRAAN CAPAIAN TARGET RENJA OPD TAHUN 2024	CAPAIAN KINERJA DAN KERANGKA PENDANAAN						KELOMPOK SASARAN	PRAKIRAAN MAJU RENCANA TAHUN 2026		PERANGKAT DAERAH PENANGGUNG JAWAB
							TARGET 2025	PAGU INDIKATIF (Rp)	LOKASI	SUMBER DANA	PRIORITAS			TARGET	PAGU INDIKATIF (Rp)	
											NASIONAL	DAERAH				
1	2	3	4	5	6	7	8	9	10	11	12	13	14	15	16	17
	2.15.02.2.07	Persetujuan Hasil Analisis Dampak Lalu Lintas (Andalalin) untuk Jalan Kabupaten/Kota	-	-			-	269.484.499,00			-	03. Pemantapan Infrastruktur Dasar dan Ekonomi Peningkatan kuantitas dan kualitas infrastruktur	-	-	0,00	DINAS PERHUBUNGAN
	2.15.02.2.07.0003	Koordinasi dan Sinkronisasi Penilaian Hasil Andalalin														
			<i>Jumlah Laporan Koordinasi dan Sinkronisasi Penilaian Hasil Andalalin</i>				0 Laporan	96.672.349,00	Kab. Tapin, Semua Kecamatan, Semua Kel/Desa	PENDAPATAN ASLI DAERAH (PAD)	-	03. Pemantapan Infrastruktur Dasar dan Ekonomi Peningkatan kuantitas dan kualitas infrastruktur	-		0,00	DINAS PERHUBUNGAN
	2.15.02.2.07.0005	Peningkatan Kompetensi Penilai Andalalin														
			<i>Jumlah penilai Andalalin yang ditingkatkan kompetensinya dan tersertifikasi</i>				0 Orang	172.812.150,00	Kab. Tapin, Semua Kecamatan, Semua Kel/Desa	PENDAPATAN ASLI DAERAH (PAD)	-	03. Pemantapan Infrastruktur Dasar dan Ekonomi Peningkatan kuantitas dan kualitas infrastruktur	-		0,00	DINAS PERHUBUNGAN
	2.15.02.2.08	Audit dan Inspeksi Keselamatan LLAJ di Jalan	-	-			-	159.873.900,00			-	03. Pemantapan Infrastruktur Dasar dan Ekonomi Peningkatan kuantitas dan kualitas infrastruktur	-	-	0,00	DINAS PERHUBUNGAN
	2.15.02.2.08.0003	Pelaksanaan Inspeksi, Audit dan Pemantauan Terminal														
			<i>Jumlah Laporan Inspeksi, Audit dan Pemantauan Terminal</i>				0 Laporan	159.873.900,00	Kab. Tapin, Semua Kecamatan, Semua Kel/Desa	PENDAPATAN ASLI DAERAH (PAD)	-	03. Pemantapan Infrastruktur Dasar dan Ekonomi Peningkatan kuantitas dan kualitas infrastruktur	-		0,00	DINAS PERHUBUNGAN

NO	KODE	URUSAN / BIDANG URUSAN / PROGRAM / KEGIATAN / SUB KEGIATAN	INDIKATOR PROGRAM / KEGIATAN / SUB KEGIATAN	TARGET AKHIR PERIODE RENSTRA OPD	REALISASI CAPAIAN RENJA OPD TAHUN 2023	PRAKIRAAN CAPAIAN TARGET RENJA OPD TAHUN 2024	CAPAIAN KINERJA DAN KERANGKA PENDANAAN						KELOMPOK SASARAN	PRAKIRAAN MAJU RENCANA TAHUN 2026		PERANGKAT DAERAH PENANGGUNG JAWAB
							TARGET 2025	PAGU INDIKATIF (Rp)	LOKASI	SUMBER DANA	PRIORITAS			TARGET	PAGU INDIKATIF (Rp)	
											NASIONAL	DAERAH				
1	2	3	4	5	6	7	8	9	10	11	12	13	14	15	16	17
	2.15.02.2.10	Penetapan Kawasan Perkotaan untuk Pelayanan Angkutan Perkotaan yang Melampaui Batas 1 (Satu) Daerah Kabupaten/Kota	-	-			-	0,00			-	03. Pemantapan Infrastruktur Dasar dan Ekonomi Peningkatan kuantitas dan kualitas infrastruktur	-	-	0,00	DINAS PERHUBUNGAN
	2.15.02.2.10.0002	Sosialisasi dan Uji Coba Pelaksanaan Kebijakan Penetapan Kawasan Perkotaan untuk Angkutan Perkotaan Kewenangan Kabupaten/Kota														
			<i>Jumlah Dokumen Sosialisasi dan Uji Coba Pelaksanaan Kebijakan Penetapan Kawasan Perkotaan untuk Angkutan Perkotaan Kewenangan Kabupaten/Kota</i>				0 Dokumen	0,00	Kab. Tapin, Semua Kecamatan, Semua Kel/Desa	PENDAPATAN ASLI DAERAH (PAD)	-	03. Pemantapan Infrastruktur Dasar dan Ekonomi Peningkatan kuantitas dan kualitas infrastruktur	-		0,00	DINAS PERHUBUNGAN
	2.15.02.2.14	Penerbitan Izin Penyelenggaraan Angkutan Orang dalam Trayek Lintas Daerah Kabupaten/Kota dalam 1 (Satu) Daerah Kabupaten/Kota	-	-			-	82.578.500,00			-	03. Pemantapan Infrastruktur Dasar dan Ekonomi Peningkatan kuantitas dan kualitas infrastruktur	-	-	0,00	DINAS PERHUBUNGAN
	2.15.02.2.14.0002	Koordinasi dan Sinkronisasi Pengawasan Pelaksanaan Izin Penyelenggaraan Angkutan Orang dalam Trayek Kewenangan Kabupaten/Kota														
			<i>Jumlah Laporan Koordinasi dan Sinkronisasi Pengawasan Pelaksanaan Izin Penyelenggaraan Angkutan Orang dalam Trayek Kewenangan Kabupaten/Kota</i>				0 Laporan	82.578.500,00	Kab. Tapin, Semua Kecamatan, Semua Kel/Desa	PENDAPATAN ASLI DAERAH (PAD)	-	03. Pemantapan Infrastruktur Dasar dan Ekonomi Peningkatan kuantitas dan kualitas infrastruktur	-		0,00	DINAS PERHUBUNGAN
3.	2.15.03	PROGRAM PENGELOLAAN PELAYARAN	-	-			-	2.236.902.344,00						-	0,00	
	2.15.03.2.12	Pembangunan, Penerbitan Izin Pembangunan dan Pengoperasian Pelabuhan Pengumpan Lokal	-	-			-	88.150.000,00			-	03. Pemantapan Infrastruktur Dasar dan Ekonomi Peningkatan kuantitas dan kualitas infrastruktur	-	-	0,00	DINAS PERHUBUNGAN
	2.15.03.2.12.0001	Fasilitasi Pemenuhan Persyaratan Perizinan Pembangunan dan Pengoperasian Pelabuhan Pengumpan Lokal														

NO	KODE	URUSAN / BIDANG URUSAN / PROGRAM / KEGIATAN / SUB KEGIATAN	INDIKATOR PROGRAM / KEGIATAN / SUB KEGIATAN	TARGET AKHIR PERIODE RENSTRA OPD	REALISASI CAPAIAN RENJA OPD TAHUN 2023	PRAKIRAAN CAPAIAN TARGET RENJA OPD TAHUN 2024	CAPAIAN KINERJA DAN KERANGKA PENDANAAN						KELOMPOK SASARAN	PRAKIRAAN MAJU RENCANA TAHUN 2026		PERANGKAT DAERAH PENANGGUNG JAWAB
							TARGET 2025	PAGU INDIKATIF (Rp)	LOKASI	SUMBER DANA	PRIORITAS			TARGET	PAGU INDIKATIF (Rp)	
											NASIONAL	DAERAH				
1	2	3	4	5	6	7	8	9	10	11	12	13	14	15	16	17
			<i>Jumlah Dokumen Pemenuhan Persyaratan Perizinan Pembangunan dan Pengoperasian Pelabuhan Pengumpan Lokal</i>				0 Dokumen	88.150.000,00	Kab. Tapin, Semua Kecamatan, Semua Kel/Desa	PENDAPATAN ASLI DAERAH (PAD)	-	03. Pemantapan Infrastruktur Dasar dan Ekonomi Peningkatan kuantitas dan kualitas infrastruktur	-		0,00	DINAS PERHUBUNGAN
	2.15.03.2.13	Pembangunan dan Penerbitan Izin Pembangunan dan Pengoperasian Pelabuhan Sungai dan Danau	-	-			-	2.148.752.344,00			-	03. Pemantapan Infrastruktur Dasar dan Ekonomi Peningkatan kuantitas dan kualitas infrastruktur	-	-	0,00	DINAS PERHUBUNGAN
	2.15.03.2.13.0003	Pengoperasian dan Pemeliharaan Pelabuhan Sungai dan Danau														
			<i>Jumlah Pelabuhan Sungai dan Danau yang Beroperasi dan Terpelihara</i>				0 Unit	0,00	Kab. Tapin, Semua Kecamatan, Semua Kel/Desa	PENDAPATAN ASLI DAERAH (PAD)	-	03. Pemantapan Infrastruktur Dasar dan Ekonomi Peningkatan kuantitas dan kualitas infrastruktur	-		0,00	DINAS PERHUBUNGAN
	2.15.03.2.13.0006	Pembangunan Dermaga Sungai dan Danau														
			<i>Jumlah Dermaga Sungai dan Danau yang di Pembangunan</i>				0 Unit	2.065.126.804,00	Kab. Tapin, Semua Kecamatan, Semua Kel/Desa	PENDAPATAN ASLI DAERAH (PAD)	-	03. Pemantapan Infrastruktur Dasar dan Ekonomi Peningkatan kuantitas dan kualitas infrastruktur	-		0,00	DINAS PERHUBUNGAN
	2.15.03.2.13.0007	Pemeliharaan Dermaga Sungai dan Danau														
			<i>Jumlah Dermaga Sungai dan Danau yang di Pelihara</i>				0 Unit	83.625.540,00	Kab. Tapin, Semua Kecamatan, Semua Kel/Desa	PENDAPATAN ASLI DAERAH (PAD)	-	03. Pemantapan Infrastruktur Dasar dan Ekonomi Peningkatan kuantitas dan kualitas infrastruktur	-		0,00	DINAS PERHUBUNGAN
		DINAS KOMUNIKASI DAN INFORMATIKA							23.718.682.888,00						0,00	

NO	KODE	URUSAN / BIDANG URUSAN / PROGRAM / KEGIATAN / SUB KEGIATAN	INDIKATOR PROGRAM / KEGIATAN / SUB KEGIATAN	TARGET AKHIR PERIODE RENSTRA OPD	REALISASI CAPAIAN RENJA OPD TAHUN 2023	PRAKIRAAN CAPAIAN TARGET RENJA OPD TAHUN 2024	CAPAIAN KINERJA DAN KERANGKA PENDANAAN					KELOMPOK SASARAN	PRAKIRAAN MAJU RENCANA TAHUN 2026		PERANGKAT DAERAH PENANGGUNG JAWAB	
							TARGET 2025	PAGU INDIKATIF (Rp)	LOKASI	SUMBER DANA	PRIORITAS		TARGET	PAGU INDIKATIF (Rp)		
											NASIONAL					DAERAH
1	2	3	4	5	6	7	8	9	10	11	12	13	14	15	16	17
	2	URUSAN PEMERINTAHAN WAJIB YANG TIDAK BERKAITAN DENGAN PELAYANAN DASAR						23.718.682.888,00							0,00	
	2.16	URUSAN PEMERINTAHAN BIDANG KOMUNIKASI DAN INFORMATIKA						22.505.886.356,00							0,00	
1.	2.16.01	PROGRAM PENUNJANG URUSAN PEMERINTAHAN DAERAH KABUPATEN/KOTA	-	-			-	11.442.956.523,00						-	0,00	
	2.16.01.2.01	Perencanaan, Penganggaran, dan Evaluasi Kinerja Perangkat Daerah	-	-			-	18.600.000,00			-	04. Meningkatkan Tata Kelola Pemerintahan yang Fokus Pada Pelayanan Publik dan Investasi Peningkatan iklim investasi daerah	-	-	0,00	DINAS KOMUNIKASI DAN INFORMATIKA
	2.16.01.2.01.0001	Penyusunan Dokumen Perencanaan Perangkat Daerah														
			Jumlah Dokumen Perencanaan Perangkat Daerah				10 Dokumen	6.000.000,00	Kab. Tapin, Semua Kecamatan, Semua Kel/Desa	PENDAPATAN ASLI DAERAH (PAD)	-	04. Meningkatkan Tata Kelola Pemerintahan yang Fokus Pada Pelayanan Publik dan Investasi Peningkatan iklim investasi daerah	-		0,00	DINAS KOMUNIKASI DAN INFORMATIKA
	2.16.01.2.01.0006	Koordinasi dan Penyusunan Laporan Capaian Kinerja dan Ikhtisar Realisasi Kinerja SKPD														
			Jumlah Laporan Capaian Kinerja dan Ikhtisar Realisasi Kinerja SKPD dan Laporan Hasil Koordinasi Penyusunan Laporan Capaian Kinerja dan Ikhtisar Realisasi Kinerja SKPD				10 Laporan	12.600.000,00	Kab. Tapin, Semua Kecamatan, Semua Kel/Desa	PENDAPATAN ASLI DAERAH (PAD)	-	04. Meningkatkan Tata Kelola Pemerintahan yang Fokus Pada Pelayanan Publik dan Investasi Peningkatan iklim investasi daerah	-		0,00	DINAS KOMUNIKASI DAN INFORMATIKA

NO	KODE	URUSAN / BIDANG URUSAN / PROGRAM / KEGIATAN / SUB KEGIATAN	INDIKATOR PROGRAM / KEGIATAN / SUB KEGIATAN	TARGET AKHIR PERIODE RENSTRA OPD	REALISASI CAPAIAN RENJA OPD TAHUN 2023	PRAKIRAAN CAPAIAN TARGET RENJA OPD TAHUN 2024	CAPAIAN KINERJA DAN KERANGKA PENDANAAN						KELOMPOK SASARAN	PRAKIRAAN MAJU RENCANA TAHUN 2026		PERANGKAT DAERAH PENANGGUNG JAWAB
							TARGET 2025	PAGU INDIKATIF (Rp)	LOKASI	SUMBER DANA	PRIORITAS			TARGET	PAGU INDIKATIF (Rp)	
											NASIONAL	DAERAH				
1	2	3	4	5	6	7	8	9	10	11	12	13	14	15	16	17
	2.16.01.2.02	Administrasi Keuangan Perangkat Daerah	-	-			-	3.143.123.089,00			-	04. Meningkatkan Tata Kelola Pemerintahan yang Fokus Pada Pelayanan Publik dan Investasi Peningkatan iklim investasi daerah	-	-	0,00	DINAS KOMUNIKASI DAN INFORMATIKA
	2.16.01.2.02.0001	Penyediaan Gaji dan Tunjangan ASN														
			Jumlah Orang yang Menerima Gaji dan Tunjangan ASN				288 Orang/bulan	3.137.123.089,00	Kab. Tapin, Semua Kecamatan, Semua Kel/Desa	PENDAPATAN ASLI DAERAH (PAD)	-	04. Meningkatkan Tata Kelola Pemerintahan yang Fokus Pada Pelayanan Publik dan Investasi Peningkatan iklim investasi daerah	-		0,00	DINAS KOMUNIKASI DAN INFORMATIKA
	2.16.01.2.02.0005	Koordinasi dan Penyusunan Laporan Keuangan Akhir Tahun SKPD														
			Jumlah Laporan Keuangan Akhir Tahun SKPD dan Laporan Hasil Koordinasi Penyusunan Laporan Keuangan Akhir Tahun SKPD				1 Laporan	3.000.000,00	Kab. Tapin, Semua Kecamatan, Semua Kel/Desa	PENDAPATAN ASLI DAERAH (PAD)	-	04. Meningkatkan Tata Kelola Pemerintahan yang Fokus Pada Pelayanan Publik dan Investasi Peningkatan iklim investasi daerah	-		0,00	DINAS KOMUNIKASI DAN INFORMATIKA
	2.16.01.2.02.0007	Koordinasi dan Penyusunan Laporan Keuangan Bulanan/ Triwulanan/ Semesteran SKPD														
			Jumlah Laporan Keuangan Bulanan/ Triwulanan/ Semesteran SKPD dan Laporan Koordinasi Penyusunan Laporan Keuangan Bulanan/Triwulanan/Semesteran SKPD				2 Laporan	3.000.000,00	Kab. Tapin, Semua Kecamatan, Semua Kel/Desa	PENDAPATAN ASLI DAERAH (PAD)	-	04. Meningkatkan Tata Kelola Pemerintahan yang Fokus Pada Pelayanan Publik dan Investasi Peningkatan iklim investasi daerah	-		0,00	DINAS KOMUNIKASI DAN INFORMATIKA

NO	KODE	URUSAN / BIDANG URUSAN / PROGRAM / KEGIATAN / SUB KEGIATAN	INDIKATOR PROGRAM / KEGIATAN / SUB KEGIATAN	TARGET AKHIR PERIODE RENSTRA OPD	REALISASI CAPAIAN RENJA OPD TAHUN 2023	PRAKIRAAN CAPAIAN TARGET RENJA OPD TAHUN 2024	CAPAIAN KINERJA DAN KERANGKA PENDANAAN						KELOMPOK SASARAN	PRAKIRAAN MAJU RENCANA TAHUN 2026		PERANGKAT DAERAH PENANGGUNG JAWAB
							TARGET 2025	PAGU INDIKATIF (Rp)	LOKASI	SUMBER DANA	PRIORITAS			TARGET	PAGU INDIKATIF (Rp)	
											NASIONAL	DAERAH				
1	2	3	4	5	6	7	8	9	10	11	12	13	14	15	16	17
	2.16.01.2.06	Administrasi Umum Perangkat Daerah	-	-			-	1.911.414.900,00			-	04. Meningkatkan Tata Kelola Pemerintahan yang Fokus Pada Pelayanan Publik dan Investasi Peningkatan iklim investasi daerah	-	-	0,00	DINAS KOMUNIKASI DAN INFORMATIKA
	2.16.01.2.06.0002	Penyediaan Peralatan dan Perlengkapan Kantor														
			<i>Jumlah Paket Peralatan dan Perlengkapan Kantor yang Disediakan</i>				12 Paket	52.635.800,00	Kab. Tapin, Semua Kecamatan, Semua Kel/Desa	PENDAPATAN ASLI DAERAH (PAD)	-	04. Meningkatkan Tata Kelola Pemerintahan yang Fokus Pada Pelayanan Publik dan Investasi Peningkatan iklim investasi daerah	-		0,00	DINAS KOMUNIKASI DAN INFORMATIKA
	2.16.01.2.06.0004	Penyediaan Bahan Logistik Kantor														
			<i>Jumlah Paket Bahan Logistik Kantor yang Disediakan</i>				12 Paket	291.631.000,00	Kab. Tapin, Semua Kecamatan, Semua Kel/Desa	PENDAPATAN ASLI DAERAH (PAD)	-	04. Meningkatkan Tata Kelola Pemerintahan yang Fokus Pada Pelayanan Publik dan Investasi Peningkatan iklim investasi daerah	-		0,00	DINAS KOMUNIKASI DAN INFORMATIKA
	2.16.01.2.06.0005	Penyediaan Barang Cetak dan Penggandaan														
			<i>Jumlah Paket Barang Cetak dan Penggandaan yang Disediakan</i>				12 Paket	50.010.100,00	Kab. Tapin, Semua Kecamatan, Semua Kel/Desa	PENDAPATAN ASLI DAERAH (PAD)	-	04. Meningkatkan Tata Kelola Pemerintahan yang Fokus Pada Pelayanan Publik dan Investasi Peningkatan iklim investasi daerah	-		0,00	DINAS KOMUNIKASI DAN INFORMATIKA
	2.16.01.2.06.0008	Fasilitasi Kunjungan Tamu														

NO	KODE	URUSAN / BIDANG URUSAN / PROGRAM / KEGIATAN / SUB KEGIATAN	INDIKATOR PROGRAM / KEGIATAN / SUB KEGIATAN	TARGET AKHIR PERIODE RENSTRA OPD	REALISASI CAPAIAN RENJA OPD TAHUN 2023	PRAKIRAAN CAPAIAN TARGET RENJA OPD TAHUN 2024	CAPAIAN KINERJA DAN KERANGKA PENDANAAN						KELOMPOK SASARAN	PRAKIRAAN MAJU RENCANA TAHUN 2026		PERANGKAT DAERAH PENANGGUNG JAWAB
							TARGET 2025	PAGU INDIKATIF (Rp)	LOKASI	SUMBER DANA	PRIORITAS			TARGET	PAGU INDIKATIF (Rp)	
											NASIONAL	DAERAH				
1	2	3	4	5	6	7	8	9	10	11	12	13	14	15	16	17
			<i>Jumlah Laporan Fasilitasi Kunjungan Tamu</i>				12 Laporan	20.000.000,00	Kab. Tapin, Semua Kecamatan, Semua Kel/Desa	PENDAPATAN ASLI DAERAH (PAD)	-	04. Meningkatkan Tata Kelola Pemerintahan yang Fokus Pada Pelayanan Publik dan Investasi Peningkatan iklim investasi daerah	-		0,00	DINAS KOMUNIKASI DAN INFORMATIKA
	2.16.01.2.06.0009	Penyelenggaraan Rapat Koordinasi dan Konsultasi SKPD														
			<i>Jumlah Laporan Penyelenggaraan Rapat Koordinasi dan Konsultasi SKPD</i>				12 Laporan	1.497.138.000,00	Kab. Tapin, Semua Kecamatan, Semua Kel/Desa	PENDAPATAN ASLI DAERAH (PAD)	-	04. Meningkatkan Tata Kelola Pemerintahan yang Fokus Pada Pelayanan Publik dan Investasi Peningkatan iklim investasi daerah	-		0,00	DINAS KOMUNIKASI DAN INFORMATIKA
	2.16.01.2.07	Pengadaan Barang Milik Daerah Penunjang Urusan Pemerintah Daerah	-	-			-	4.932.797.350,00			-	04. Meningkatkan Tata Kelola Pemerintahan yang Fokus Pada Pelayanan Publik dan Investasi Peningkatan iklim investasi daerah	-	-	0,00	DINAS KOMUNIKASI DAN INFORMATIKA
	2.16.01.2.07.0006	Pengadaan Peralatan dan Mesin Lainnya														
			<i>Jumlah Unit Peralatan dan Mesin Lainnya yang Disediakan</i>				10 Unit	4.932.797.350,00	Kab. Tapin, Semua Kecamatan, Semua Kel/Desa	PENDAPATAN ASLI DAERAH (PAD)	-	04. Meningkatkan Tata Kelola Pemerintahan yang Fokus Pada Pelayanan Publik dan Investasi Peningkatan iklim investasi daerah	-		0,00	DINAS KOMUNIKASI DAN INFORMATIKA

NO	KODE	URUSAN / BIDANG URUSAN / PROGRAM / KEGIATAN / SUB KEGIATAN	INDIKATOR PROGRAM / KEGIATAN / SUB KEGIATAN	TARGET AKHIR PERIODE RENSTRA OPD	REALISASI CAPAIAN RENJA OPD TAHUN 2023	PRAKIRAAN CAPAIAN TARGET RENJA OPD TAHUN 2024	CAPAIAN KINERJA DAN KERANGKA PENDANAAN						KELOMPOK SASARAN	PRAKIRAAN MAJU RENCANA TAHUN 2026		PERANGKAT DAERAH PENANGGUNG JAWAB
							TARGET 2025	PAGU INDIKATIF (Rp)	LOKASI	SUMBER DANA	PRIORITAS			TARGET	PAGU INDIKATIF (Rp)	
											NASIONAL	DAERAH				
1	2	3	4	5	6	7	8	9	10	11	12	13	14	15	16	17
	2.16.01.2.08	Penyediaan Jasa Penunjang Urusan Pemerintahan Daerah	-	-			-	616.229.164,00			-	04. Meningkatkan Tata Kelola Pemerintahan yang Fokus Pada Pelayanan Publik dan Investasi Peningkatan iklim investasi daerah	-	-	0,00	DINAS KOMUNIKASI DAN INFORMATIKA
	2.16.01.2.08.0002	Penyediaan Jasa Komunikasi, Sumber Daya Air dan Listrik														
			<i>Jumlah Laporan Penyediaan Jasa Komunikasi, Sumber Daya Air dan Listrik yang Disediakan</i>				12 Laporan	371.051.724,00	Kab. Tapin, Semua Kecamatan, Semua Kel/Desa	PENDAPATAN ASLI DAERAH (PAD)	-	04. Meningkatkan Tata Kelola Pemerintahan yang Fokus Pada Pelayanan Publik dan Investasi Peningkatan iklim investasi daerah	-		0,00	DINAS KOMUNIKASI DAN INFORMATIKA
	2.16.01.2.08.0004	Penyediaan Jasa Pelayanan Umum Kantor														
			<i>Jumlah Laporan Penyediaan Jasa Pelayanan Umum Kantor yang Disediakan</i>				12 Laporan	245.177.440,00	Kab. Tapin, Semua Kecamatan, Semua Kel/Desa	PENDAPATAN ASLI DAERAH (PAD)	-	04. Meningkatkan Tata Kelola Pemerintahan yang Fokus Pada Pelayanan Publik dan Investasi Peningkatan iklim investasi daerah	-		0,00	DINAS KOMUNIKASI DAN INFORMATIKA
	2.16.01.2.09	Pemeliharaan Barang Milik Daerah Penunjang Urusan Pemerintahan Daerah	-	-			-	820.792.020,00			-	04. Meningkatkan Tata Kelola Pemerintahan yang Fokus Pada Pelayanan Publik dan Investasi Peningkatan iklim investasi daerah	-	-	0,00	DINAS KOMUNIKASI DAN INFORMATIKA
	2.16.01.2.09.0001	Penyediaan Jasa Pemeliharaan, Biaya Pemeliharaan, dan Pajak Kendaraan Perorangan Dinas atau Kendaraan Dinas Jabatan														

NO	KODE	URUSAN / BIDANG URUSAN / PROGRAM / KEGIATAN / SUB KEGIATAN	INDIKATOR PROGRAM / KEGIATAN / SUB KEGIATAN	TARGET AKHIR PERIODE RENSTRA OPD	REALISASI CAPAIAN RENJA OPD TAHUN 2023	PRAKIRAAN CAPAIAN TARGET RENJA OPD TAHUN 2024	CAPAIAN KINERJA DAN KERANGKA PENDANAAN						KELOMPOK SASARAN	PRAKIRAAN MAJU RENCANA TAHUN 2026		PERANGKAT DAERAH PENANGGUNG JAWAB
							TARGET 2025	PAGU INDIKATIF (Rp)	LOKASI	SUMBER DANA	PRIORITAS			TARGET	PAGU INDIKATIF (Rp)	
											NASIONAL	DAERAH				
1	2	3	4	5	6	7	8	9	10	11	12	13	14	15	16	17
			<i>Jumlah Kendaraan Perorangan Dinas atau Kendaraan Dinas Jabatan yang Dipelihara dan dibayarkan Pajaknya</i>				3 Unit	80.170.450,00	Kab. Tapin, Semua Kecamatan, Semua Kel/Desa	PENDAPATAN ASLI DAERAH (PAD)	-	04. Meningkatkan Tata Kelola Pemerintahan yang Fokus Pada Pelayanan Publik dan Investasi Peningkatan iklim investasi daerah	-		0,00	DINAS KOMUNIKASI DAN INFORMATIKA
	2.16.01.2.09.0006	Pemeliharaan Peralatan dan Mesin Lainnya														
			<i>Jumlah Peralatan dan Mesin Lainnya yang Dipelihara</i>				3 Unit	25.131.030,00	Kab. Tapin, Semua Kecamatan, Semua Kel/Desa	PENDAPATAN ASLI DAERAH (PAD)	-	04. Meningkatkan Tata Kelola Pemerintahan yang Fokus Pada Pelayanan Publik dan Investasi Peningkatan iklim investasi daerah	-		0,00	DINAS KOMUNIKASI DAN INFORMATIKA
	2.16.01.2.09.0009	Pemeliharaan/Rehabilitasi Gedung Kantor dan Bangunan Lainnya														
			<i>Jumlah Gedung Kantor dan Bangunan Lainnya yang Dipelihara/Direhabilitasi</i>				2 Unit	715.490.540,00	Kab. Tapin, Semua Kecamatan, Semua Kel/Desa	PENDAPATAN ASLI DAERAH (PAD)	-	04. Meningkatkan Tata Kelola Pemerintahan yang Fokus Pada Pelayanan Publik dan Investasi Peningkatan iklim investasi daerah	-		0,00	DINAS KOMUNIKASI DAN INFORMATIKA
2.	2.16.02	PROGRAM PENGELOLAAN INFORMASI DAN KOMUNIKASI PUBLIK	-	-			-	2.336.850.020,00						-	0,00	
	2.16.02.2.01	Pengelolaan Informasi dan Komunikasi Publik Pemerintah Daerah Kabupaten/Kota	-	100 %			-	2.336.850.020,00			-	04. Meningkatkan Tata Kelola Pemerintahan yang Fokus Pada Pelayanan Publik dan Investasi Peningkatan iklim investasi daerah	-	100 %	0,00	DINAS KOMUNIKASI DAN INFORMATIKA
	2.16.02.2.01.0014	Relasi Media														

NO	KODE	URUSAN / BIDANG URUSAN / PROGRAM / KEGIATAN / SUB KEGIATAN	INDIKATOR PROGRAM / KEGIATAN / SUB KEGIATAN	TARGET AKHIR PERIODE RENSTRA OPD	REALISASI CAPAIAN RENJA OPD TAHUN 2023	PRAKIRAAN CAPAIAN TARGET RENJA OPD TAHUN 2024	CAPAIAN KINERJA DAN KERANGKA PENDANAAN						KELOMPOK SASARAN	PRAKIRAAN MAJU RENCANA TAHUN 2026		PERANGKAT DAERAH PENANGGUNG JAWAB
							TARGET 2025	PAGU INDIKATIF (Rp)	LOKASI	SUMBER DANA	PRIORITAS			TARGET	PAGU INDIKATIF (Rp)	
											NASIONAL	DAERAH				
1	2	3	4	5	6	7	8	9	10	11	12	13	14	15	16	17
			<i>Jumlah aktivitas relasi media kepada media yang memenuhi kriteria sebagai berikut: 1. terverifikasi dewan pers, dan 2. terdaftar di Dinas Kominfo, dan 3. aktif dalam kegiatan relasi media</i>				6 Laporan	1.451.419.200,00	Kab. Tapin, Semua Kecamatan, Semua Kel/Desa	PENDAPATAN ASLI DAERAH (PAD)	-	04. Meningkatkan Tata Kelola Pemerintahan yang Fokus Pada Pelayanan Publik dan Investasi Peningkatan iklim investasi daerah	-		0,00	DINAS KOMUNIKASI DAN INFORMATIKA
	2.16.02.2.01.0015	Kemitraan Komunikasi dengan Komunitas Informasi Masyarakat														
			<i>Jumlah Komunitas Informasi yang aktif mendiseminasikan informasi dan terdaftar di Dinas Kominfo</i>				10 Komunitas	24.684.000,00	Kab. Tapin, Semua Kecamatan, Semua Kel/Desa	PENDAPATAN ASLI DAERAH (PAD)	-	04. Meningkatkan Tata Kelola Pemerintahan yang Fokus Pada Pelayanan Publik dan Investasi Peningkatan iklim investasi daerah	-		0,00	DINAS KOMUNIKASI DAN INFORMATIKA
	2.16.02.2.01.0017	Pelayanan Informasi Publik														
			<i>Jumlah permohonan Informasi Publik yang diselesaikan sesuai peraturan perundangan</i>				4 Permohonan	148.879.980,00	Kab. Tapin, Semua Kecamatan, Semua Kel/Desa	PENDAPATAN ASLI DAERAH (PAD)	-	04. Meningkatkan Tata Kelola Pemerintahan yang Fokus Pada Pelayanan Publik dan Investasi Peningkatan iklim investasi daerah	-		0,00	DINAS KOMUNIKASI DAN INFORMATIKA
	2.16.02.2.01.0019	Monitoring Informasi Kebijakan, Opini, dan Aspirasi Publik														
			<i>Jumlah rekomendasi komunikasi terhadap isu publik yang berkembang dan usulan agenda komunikasi prioritas Pemerintah Daerah</i>				4 Rekomendasi	265.308.230,00	Kab. Tapin, Semua Kecamatan, Semua Kel/Desa	PENDAPATAN ASLI DAERAH (PAD)	-	04. Meningkatkan Tata Kelola Pemerintahan yang Fokus Pada Pelayanan Publik dan Investasi Peningkatan iklim investasi daerah	-		0,00	DINAS KOMUNIKASI DAN INFORMATIKA
	2.16.02.2.01.0021	Pengelolaan Media Komunikasi Publik														

NO	KODE	URUSAN / BIDANG URUSAN / PROGRAM / KEGIATAN / SUB KEGIATAN	INDIKATOR PROGRAM / KEGIATAN / SUB KEGIATAN	TARGET AKHIR PERIODE RENSTRA OPD	REALISASI CAPAIAN RENJA OPD TAHUN 2023	PRAKIRAAN CAPAIAN TARGET RENJA OPD TAHUN 2024	CAPAIAN KINERJA DAN KERANGKA PENDANAAN						KELOMPOK SASARAN	PRAKIRAAN MAJU RENCANA TAHUN 2026		PERANGKAT DAERAH PENANGGUNG JAWAB
							TARGET 2025	PAGU INDIKATIF (Rp)	LOKASI	SUMBER DANA	PRIORITAS			TARGET	PAGU INDIKATIF (Rp)	
											NASIONAL	DAERAH				
1	2	3	4	5	6	7	8	9	10	11	12	13	14	15	16	17
			<i>Jumlah media komunikasi publik milik pemerintah daerah yang dikelola maupun pemanfaatan media berbayar sesuai kriteria/juknis</i>				4 Media	434.334.710,00	Kab. Tapin, Semua Kecamatan, Semua Kel/Desa	PENDAPATAN ASLI DAERAH (PAD)	-	04. Meningkatkan Tata Kelola Pemerintahan yang Fokus Pada Pelayanan Publik dan Investasi Peningkatan iklim investasi daerah	-		0,00	DINAS KOMUNIKASI DAN INFORMATIKA
	2.16.02.2.01.0024	Penguatan Kapasitas Sumber Daya Manusia Komunikasi Publik														
			<i>Jumlah ASN bidang komunikasi publik yang difasilitasi mengikuti bimtek/pelatihan</i>				4 Orang	12.223.900,00	Kab. Tapin, Semua Kecamatan, Semua Kel/Desa	PENDAPATAN ASLI DAERAH (PAD)	-	04. Meningkatkan Tata Kelola Pemerintahan yang Fokus Pada Pelayanan Publik dan Investasi Peningkatan iklim investasi daerah	-		0,00	DINAS KOMUNIKASI DAN INFORMATIKA
3.	2.16.03	PROGRAM PENGELOLAAN APLIKASI INFORMATIKA	-	-			-	8.726.079.813,00						-	0,00	
	2.16.03.2.01	Pengelolaan Nama Domain yang Telah Ditetapkan oleh Pemerintah Pusat dan Sub Domain di Lingkup Pemerintah Daerah Kabupaten/Kota	-	100 %			-	1.332.287.426,00			-	04. Meningkatkan Tata Kelola Pemerintahan yang Fokus Pada Pelayanan Publik dan Investasi Peningkatan iklim investasi daerah	-	100 %	0,00	DINAS KOMUNIKASI DAN INFORMATIKA
	2.16.03.2.01.0004	Pengelolaan Nama Domain dan Sub Domain Penyelenggaraan Pemerintah Daerah dan Pengelolaan Nama Domain Pemerintah Desa														
			<i>Jumlah Dokumen Pengelolaan Nama Domain dan Sub Domain Pemerintah Daerah serta Domain Pemerintah Desa</i>				95 Dokumen	1.332.287.426,00	Kab. Tapin, Semua Kecamatan, Semua Kel/Desa	PENDAPATAN ASLI DAERAH (PAD)	-	04. Meningkatkan Tata Kelola Pemerintahan yang Fokus Pada Pelayanan Publik dan Investasi Peningkatan iklim investasi daerah	-		0,00	DINAS KOMUNIKASI DAN INFORMATIKA

NO	KODE	URUSAN / BIDANG URUSAN / PROGRAM / KEGIATAN / SUB KEGIATAN	INDIKATOR PROGRAM / KEGIATAN / SUB KEGIATAN	TARGET AKHIR PERIODE RENSTRA OPD	REALISASI CAPAIAN RENJA OPD TAHUN 2023	PRAKIRAAN CAPAIAN TARGET RENJA OPD TAHUN 2024	CAPAIAN KINERJA DAN KERANGKA PENDANAAN						KELOMPOK SASARAN	PRAKIRAAN MAJU RENCANA TAHUN 2026		PERANGKAT DAERAH PENANGGUNG JAWAB
							TARGET 2025	PAGU INDIKATIF (Rp)	LOKASI	SUMBER DANA	PRIORITAS			TARGET	PAGU INDIKATIF (Rp)	
											NASIONAL	DAERAH				
1	2	3	4	5	6	7	8	9	10	11	12	13	14	15	16	17
	2.16.03.2.02	Pengelolaan E-government di Lingkup Pemerintah Daerah Kabupaten/Kota	-	70 %			-	7.393.792.387,00			-	04. Meningkatkan Tata Kelola Pemerintahan yang Fokus Pada Pelayanan Publik dan Investasi Peningkatan iklim investasi daerah	-	70 %	0,00	DINAS KOMUNIKASI DAN INFORMATIKA
	2.16.03.2.02.0015	Fasilitasi penyelenggaraan SPBE di lingkungan Pemda														
			<i>Jumlah laporan hasil fasilitasi penyelenggaraan SPBE di lingkungan Pemda</i>				15 Laporan	475.354.400,00	Kab. Tapin, Semua Kecamatan, Semua Kel/Desa	PENDAPATAN ASLI DAERAH (PAD)	-	04. Meningkatkan Tata Kelola Pemerintahan yang Fokus Pada Pelayanan Publik dan Investasi Peningkatan iklim investasi daerah	-		0,00	DINAS KOMUNIKASI DAN INFORMATIKA
	2.16.03.2.02.0019	Koordinasi pelaksanaan Manajemen SPBE														
			<i>Jumlah Dokumen Koordinasi pelaksanaan Manajemen SPBE</i>				4 Dokumen	387.254.940,00	Kab. Tapin, Semua Kecamatan, Semua Kel/Desa	PENDAPATAN ASLI DAERAH (PAD)	-	04. Meningkatkan Tata Kelola Pemerintahan yang Fokus Pada Pelayanan Publik dan Investasi Peningkatan iklim investasi daerah	-		0,00	DINAS KOMUNIKASI DAN INFORMATIKA
	2.16.03.2.02.0020	Pembangunan dan/atau Pengembangan Aplikasi Khusus yang sesuai dengan arsitektur dan peta rencana SPBE pemerintah daerah														
			<i>Jumlah aplikasi khusus yang dibangun dan/atau dikembangkan sesuai arsitektur dan peta rencana SPBE pemerintah daerah</i>				95 Aplikasi	478.210.466,00	Kab. Tapin, Semua Kecamatan, Semua Kel/Desa	PENDAPATAN ASLI DAERAH (PAD)	-	04. Meningkatkan Tata Kelola Pemerintahan yang Fokus Pada Pelayanan Publik dan Investasi Peningkatan iklim investasi daerah	-		0,00	DINAS KOMUNIKASI DAN INFORMATIKA
	2.16.03.2.02.0024	Penyelenggaraan Jaringan Intra Pemerintah Daerah Kab/Kota														

NO	KODE	URUSAN / BIDANG URUSAN / PROGRAM / KEGIATAN / SUB KEGIATAN	INDIKATOR PROGRAM / KEGIATAN / SUB KEGIATAN	TARGET AKHIR PERIODE RENSTRA OPD	REALISASI CAPAIAN RENJA OPD TAHUN 2023	PRAKIRAAN CAPAIAN TARGET RENJA OPD TAHUN 2024	CAPAIAN KINERJA DAN KERANGKA PENDANAAN						KELOMPOK SASARAN	PRAKIRAAN MAJU RENCANA TAHUN 2026		PERANGKAT DAERAH PENANGGUNG JAWAB
							TARGET 2025	PAGU INDIKATIF (Rp)	LOKASI	SUMBER DANA	PRIORITAS			TARGET	PAGU INDIKATIF (Rp)	
											NASIONAL	DAERAH				
1	2	3	4	5	6	7	8	9	10	11	12	13	14	15	16	17
			<i>Jumlah perangkat daerah di pemerintah Kab/Kota yang terhubung dengan Jaringan Intra Pemerintah Daerah Kab/Kota</i>				21 Perangkat Daerah	2.355.685.381,00	Kab. Tapin, Semua Kecamatan, Semua Kel/Desa	PENDAPATAN ASLI DAERAH (PAD)	-	04. Meningkatkan Tata Kelola Pemerintahan yang Fokus Pada Pelayanan Publik dan Investasi Peningkatan iklim investasi daerah	-		0,00	DINAS KOMUNIKASI DAN INFORMATIKA
	2.16.03.2.02.0026	Fasilitasi penyelenggaraan Audit TIK sesuai kewenangan Dinas Kominfo														
			<i>Jumlah Dokumen Fasilitasi dalam rangka penyelenggaraan Audit TIK sesuai kewenangan Dinas Kominfo</i>				54 Dokumen	2.518.850.300,00	Kab. Tapin, Semua Kecamatan, Semua Kel/Desa	PENDAPATAN ASLI DAERAH (PAD)	-	04. Meningkatkan Tata Kelola Pemerintahan yang Fokus Pada Pelayanan Publik dan Investasi Peningkatan iklim investasi daerah	-		0,00	DINAS KOMUNIKASI DAN INFORMATIKA
	2.16.03.2.02.0027	Implementasi Inovasi Program Kota Cerdas sesuai dengan Masterplan Kabupaten atau Kota Cerdas														
			<i>Jumlah implementasi Inovasi Program Kota Cerdas sesuai dengan Masterplan Kabupaten/Kota Cerdas</i>				7 Program	1.178.436.900,00	Kab. Tapin, Semua Kecamatan, Semua Kel/Desa	PENDAPATAN ASLI DAERAH (PAD)	-	04. Meningkatkan Tata Kelola Pemerintahan yang Fokus Pada Pelayanan Publik dan Investasi Peningkatan iklim investasi daerah	-		0,00	DINAS KOMUNIKASI DAN INFORMATIKA
	2.20	URUSAN PEMERINTAHAN BIDANG STATISTIK						719.970.630,00							0,00	
1.	2.20.02	PROGRAM PENYELENGGARAAN STATISTIK SEKTORAL	-	-			-	719.970.630,00						-	0,00	
	2.20.02.2.01	Penyelenggaraan Statistik Sektoral di Lingkup Daerah Kabupaten/Kota	-	220 Buah			-	719.970.630,00			-	04. Meningkatkan Tata Kelola Pemerintahan yang Fokus Pada Pelayanan Publik dan Investasi Peningkatan iklim investasi daerah	-	220 Buah	0,00	DINAS KOMUNIKASI DAN INFORMATIKA

NO	KODE	URUSAN / BIDANG URUSAN / PROGRAM / KEGIATAN / SUB KEGIATAN	INDIKATOR PROGRAM / KEGIATAN / SUB KEGIATAN	TARGET AKHIR PERIODE RENSTRA OPD	REALISASI CAPAIAN RENJA OPD TAHUN 2023	PRAKIRAAN CAPAIAN TARGET RENJA OPD TAHUN 2024	CAPAIAN KINERJA DAN KERANGKA PENDANAAN						KELOMPOK SASARAN	PRAKIRAAN MAJU RENCANA TAHUN 2026		PERANGKAT DAERAH PENANGGUNG JAWAB
							TARGET 2025	PAGU INDIKATIF (Rp)	LOKASI	SUMBER DANA	PRIORITAS			TARGET	PAGU INDIKATIF (Rp)	
											NASIONAL	DAERAH				
1	2	3	4	5	6	7	8	9	10	11	12	13	14	15	16	17
	2.20.02.2.01.0007	Peningkatan Kapasitas Kelembagaan Statistik Sektoral														
			<i>Jumlah pegawai yang mendapatkan pelatihan di bidang statistik</i>				17 Orang	225.577.910,00	Kab. Tapin, Semua Kecamatan, Semua Kel/Desa	PENDAPATAN ASLI DAERAH (PAD)	-	04. Meningkatkan Tata Kelola Pemerintahan yang Fokus Pada Pelayanan Publik dan Investasi Peningkatan iklim investasi daerah	-		0,00	DINAS KOMUNIKASI DAN INFORMATIKA
	2.20.02.2.01.0009	Peningkatan Kualitas Data Statistik Sektoral														
			<i>Persentase kegiatan statistik sektoral yang rilis tepat waktu</i>				100 Persentase	15.000.000,00	Kab. Tapin, Semua Kecamatan, Semua Kel/Desa	PENDAPATAN ASLI DAERAH (PAD)	-	04. Meningkatkan Tata Kelola Pemerintahan yang Fokus Pada Pelayanan Publik dan Investasi Peningkatan iklim investasi daerah	-		0,00	DINAS KOMUNIKASI DAN INFORMATIKA
	2.20.02.2.01.0010	Penyelenggaraan Statistik Sektoral yang sesuai dengan Prinsip Satu Data Indonesia														
			<i>Jumlah kegiatan statistik sektoral yang telah dilengkapi metadata</i>				4 Dokumen	479.392.720,00	Kab. Tapin, Semua Kecamatan, Semua Kel/Desa	PENDAPATAN ASLI DAERAH (PAD)	-	04. Meningkatkan Tata Kelola Pemerintahan yang Fokus Pada Pelayanan Publik dan Investasi Peningkatan iklim investasi daerah	-		0,00	DINAS KOMUNIKASI DAN INFORMATIKA
	2.21	URUSAN PEMERINTAHAN BIDANG PERSANDIAN						492.825.902,00							0,00	
1.	2.21.02	PROGRAM PENYELENGGARAAN PERSANDIAN UNTUK PENGAMANAN INFORMASI	-	-			-	492.825.902,00						-	0,00	

NO	KODE	URUSAN / BIDANG URUSAN / PROGRAM / KEGIATAN / SUB KEGIATAN	INDIKATOR PROGRAM / KEGIATAN / SUB KEGIATAN	TARGET AKHIR PERIODE RENSTRA OPD	REALISASI CAPAIAN RENJA OPD TAHUN 2023	PRAKIRAAN CAPAIAN TARGET RENJA OPD TAHUN 2024	CAPAIAN KINERJA DAN KERANGKA PENDANAAN						KELOMPOK SASARAN	PRAKIRAAN MAJU RENCANA TAHUN 2026		PERANGKAT DAERAH PENANGGUNG JAWAB
							TARGET 2025	PAGU INDIKATIF (Rp)	LOKASI	SUMBER DANA	PRIORITAS			TARGET	PAGU INDIKATIF (Rp)	
											NASIONAL	DAERAH				
1	2	3	4	5	6	7	8	9	10	11	12	13	14	15	16	17
	2.21.02.2.01	Penyelenggaraan Persandian untuk Pengamanan Informasi Pemerintah Daerah Kabupaten/Kota	-	90 %			-	484.063.902,00			-	04. Meningkatkan Tata Kelola Pemerintahan yang Fokus Pada Pelayanan Publik dan Investasi Peningkatan iklim investasi daerah	-	90 %	0,00	DINAS KOMUNIKASI DAN INFORMATIKA
	2.21.02.2.01.0003	Pelaksanaan Keamanan Informasi Pemerintahan Daerah Kabupaten/Kota Berbasis Elektronik dan Non Elektronik														
			<i>Jumlah Laporan Pelaksanaan Keamanan Informasi Pemerintahan Daerah Kabupaten/Kota Berbasis Elektronik dan Non Elektronik</i>				4 Laporan	256.883.002,00	Kab. Tapin, Semua Kecamatan, Semua Kel/Desa	PENDAPATAN ASLI DAERAH (PAD)	-	04. Meningkatkan Tata Kelola Pemerintahan yang Fokus Pada Pelayanan Publik dan Investasi Peningkatan iklim investasi daerah	-		0,00	DINAS KOMUNIKASI DAN INFORMATIKA
	2.21.02.2.01.0004	Penyediaan Layanan Keamanan Informasi Pemerintah Daerah Kabupaten/Kota														
			<i>Jumlah Perangkat Daerah yang Telah Menggunakan Layanan Keamanan Informasi</i>				54 Perangkat Daerah	227.180.900,00	Kab. Tapin, Semua Kecamatan, Semua Kel/Desa	PENDAPATAN ASLI DAERAH (PAD)	-	04. Meningkatkan Tata Kelola Pemerintahan yang Fokus Pada Pelayanan Publik dan Investasi Peningkatan iklim investasi daerah	-		0,00	DINAS KOMUNIKASI DAN INFORMATIKA
	2.21.02.2.02	Penetapan Pola Hubungan Komunikasi Sandi Antar Perangkat Daerah Kabupaten/Kota	-	51 %			-	8.762.000,00			-	04. Meningkatkan Tata Kelola Pemerintahan yang Fokus Pada Pelayanan Publik dan Investasi Peningkatan iklim investasi daerah	-	51 %	0,00	DINAS KOMUNIKASI DAN INFORMATIKA
	2.21.02.2.02.0001	Operasionalisasi Jaring Komunikasi Sandi Pemerintah Daerah Kabupaten/Kota														

NO	KODE	URUSAN / BIDANG URUSAN / PROGRAM / KEGIATAN / SUB KEGIATAN	INDIKATOR PROGRAM / KEGIATAN / SUB KEGIATAN	TARGET AKHIR PERIODE RENSTRA OPD	REALISASI CAPAIAN RENJA OPD TAHUN 2023	PRAKIRAAN CAPAIAN TARGET RENJA OPD TAHUN 2024	CAPAIAN KINERJA DAN KERANGKA PENDANAAN						KELOMPOK SASARAN	PRAKIRAAN MAJU RENCANA TAHUN 2026		PERANGKAT DAERAH PENANGGUNG JAWAB
							TARGET 2025	PAGU INDIKATIF (Rp)	LOKASI	SUMBER DANA	PRIORITAS			TARGET	PAGU INDIKATIF (Rp)	
											NASIONAL	DAERAH				
1	2	3	4	5	6	7	8	9	10	11	12	13	14	15	16	17
			<i>Jumlah Perangkat Daerah yang Terhubung dalam Jaring Komunikasi Sandi</i>				21 Perangkat Daerah	8.762.000,00	Kab. Tapin, Semua Kecamatan, Semua Kel/Desa	PENDAPATAN ASLI DAERAH (PAD)	-	04. Meningkatkan Tata Kelola Pemerintahan yang Fokus Pada Pelayanan Publik dan Investasi Peningkatan iklim investasi daerah	-		0,00	DINAS KOMUNIKASI DAN INFORMATIKA
DINAS PENANAMAN MODAL DAN PELAYANAN TERPADU SATU PINTU								6.869.091.381,00							7.797.321.769,00	
	2	URUSAN PEMERINTAHAN WAJIB YANG TIDAK BERKAITAN DENGAN PELAYANAN DASAR						6.869.091.381,00							7.797.321.769,00	
	2.18	URUSAN PEMERINTAHAN BIDANG PENANAMAN MODAL						6.869.091.381,00							7.797.321.769,00	
1.	2.18.01	PROGRAM PENUNJANG URUSAN PEMERINTAHAN DAERAH KABUPATEN/KOTA	<i>Nilai Komponen AKIP (Evaluasi Kinerja) Nilai Komponen AKIP (Pengukuran Kinerja) Nilai Komponen AKIP (Pelaporan Kinerja)</i>	-			16,95 score 23,9 score 12,25 score	5.092.160.291,00						-	5.880.529.969,00	
	2.18.01.2.01	Perencanaan, Penganggaran, dan Evaluasi Kinerja Perangkat Daerah	<i>Persentase tindak lanjut perencanaan kinerja atas rekomendasi dari mitra kerja Bappelitbang Persentase rekomendasi LHE AKIP yang ditindak lanjuti Persentase laporan hasil monitoring dan evaluasi perencanaan kinerja yang ditindaklanjuti</i>	-			100 % 100 % 100 %	126.016.000,00			Memperkuat Stabilitas Polhukhankam Dan Transformasi Pelayanan Publik	02. Pemantapan Kualitas Sumber Daya Manusia Yang Unggul dan Berdaya Saing Peningkatan iklim investasi daerah	ASN	-	132.316.800,00	DINAS PENANAMAN MODAL DAN PELAYANAN TERPADU SATU PINTU
	2.18.01.2.01.0006	Koordinasi dan Penyusunan Laporan Capaian Kinerja dan Ikhtisar Realisasi Kinerja SKPD														
			<i>Jumlah Laporan Capaian Kinerja dan Ikhtisar Realisasi Kinerja SKPD dan Laporan Hasil Koordinasi Penyusunan Laporan Capaian Kinerja dan Ikhtisar Realisasi Kinerja SKPD</i>				13 Laporan	126.016.000,00	Kab. Tapin, Tapin Utara, Rantau Kiwa	PENDAPATAN ASLI DAERAH (PAD)	Memperkuat Stabilitas Polhukhankam Dan Transformasi Pelayanan Publik	02. Pemantapan Kualitas Sumber Daya Manusia Yang Unggul dan Berdaya Saing Peningkatan iklim investasi daerah	ASN		132.316.800,00	DINAS PENANAMAN MODAL DAN PELAYANAN TERPADU SATU PINTU

NO	KODE	URUSAN / BIDANG URUSAN / PROGRAM / KEGIATAN / SUB KEGIATAN	INDIKATOR PROGRAM / KEGIATAN / SUB KEGIATAN	TARGET AKHIR PERIODE RENSTRA OPD	REALISASI CAPAIAN RENJA OPD TAHUN 2023	PRAKIRAAN CAPAIAN TARGET RENJA OPD TAHUN 2024	CAPAIAN KINERJA DAN KERANGKA PENDANAAN						KELOMPOK SASARAN	PRAKIRAAN MAJU RENCANA TAHUN 2026		PERANGKAT DAERAH PENANGGUNG JAWAB
							TARGET 2025	PAGU INDIKATIF (Rp)	LOKASI	SUMBER DANA	PRIORITAS			TARGET	PAGU INDIKATIF (Rp)	
											NASIONAL	DAERAH				
1	2	3	4	5	6	7	8	9	10	11	12	13	14	15	16	17
	2.18.01.2.02	Administrasi Keuangan Perangkat Daerah	<i>Persentase laporan keuangan yang disampaikan tepat waktu dan sesuai Standar Akuntansi Pemerintahan (SAP) Persentase Surat Pertanggungjawaban yang sesuai dengan standar penatausahaan keuangan</i>	-			100 % 100 %	2.962.557.661,00			Memperkuat Stabilitas Polhukhank am Dan Transformasi Pelayanan Publik	02. Pemantapan Kualitas Sumber Daya Manusia Yang Unggul dan Berdaya Saing Digitalisasi tata kelola keuangan daerah	ASN	-	3.110.652.569,00	DINAS PENANAMAN MODAL DAN PELAYANAN TERPADU SATU PINTU
	2.18.01.2.02.0001	Penyediaan Gaji dan Tunjangan ASN														
			<i>Jumlah Orang yang Menerima Gaji dan Tunjangan ASN</i>				12 Orang/bulan	2.862.788.861,00	Kab. Tapin, Tapin Utara, Rantau Kiwa	PENDAPATAN ASLI DAERAH (PAD)	Memperkuat Stabilitas Polhukhank am Dan Transformasi Pelayanan Publik	02. Pemantapan Kualitas Sumber Daya Manusia Yang Unggul dan Berdaya Saing Digitalisasi tata kelola keuangan daerah	ASN		3.005.905.169,00	DINAS PENANAMAN MODAL DAN PELAYANAN TERPADU SATU PINTU
	2.18.01.2.02.0007	Koordinasi dan Penyusunan Laporan Keuangan Bulanan/ Triwulanan/ Semesteran SKPD														
			<i>Jumlah Laporan Keuangan Bulanan/ Triwulanan/ Semesteran SKPD dan Laporan Koordinasi Penyusunan Laporan Keuangan Bulanan/Triwulanan/Semesteran SKPD</i>				2 Laporan	99.768.800,00	Kab. Tapin, Tapin Utara, Rantau Kiwa	PENDAPATAN ASLI DAERAH (PAD)	Memperkuat Stabilitas Polhukhank am Dan Transformasi Pelayanan Publik	02. Pemantapan Kualitas Sumber Daya Manusia Yang Unggul dan Berdaya Saing Digitalisasi tata kelola keuangan daerah	ASN		104.747.400,00	DINAS PENANAMAN MODAL DAN PELAYANAN TERPADU SATU PINTU
	2.18.01.2.06	Administrasi Umum Perangkat Daerah	<i>Persentase ASN Perangkat Daerah yang mendapatkan pelayanan administrasi Kepegawaian dengan baik</i>	-			100 %	897.950.900,00			Memperkuat Stabilitas Polhukhank am Dan Transformasi Pelayanan Publik	02. Pemantapan Kualitas Sumber Daya Manusia Yang Unggul dan Berdaya Saing Peningkatan iklim investasi daerah	ASN	-	942.896.100,00	DINAS PENANAMAN MODAL DAN PELAYANAN TERPADU SATU PINTU
	2.18.01.2.06.0002	Penyediaan Peralatan dan Perlengkapan Kantor														

NO	KODE	URUSAN / BIDANG URUSAN / PROGRAM / KEGIATAN / SUB KEGIATAN	INDIKATOR PROGRAM / KEGIATAN / SUB KEGIATAN	TARGET AKHIR PERIODE RENSTRA OPD	REALISASI CAPAIAN RENJA OPD TAHUN 2023	PRAKIRAAN CAPAIAN TARGET RENJA OPD TAHUN 2024	CAPAIAN KINERJA DAN KERANGKA PENDANAAN						KELOMPOK SASARAN	PRAKIRAAN MAJU RENCANA TAHUN 2026		PERANGKAT DAERAH PENANGGUNG JAWAB
							TARGET 2025	PAGU INDIKATIF (Rp)	LOKASI	SUMBER DANA	PRIORITAS			TARGET	PAGU INDIKATIF (Rp)	
											NASIONAL	DAERAH				
1	2	3	4	5	6	7	8	9	10	11	12	13	14	15	16	17
			<i>Jumlah Paket Peralatan dan Perlengkapan Kantor yang Disediakan</i>				12 Paket	169.386.400,00	Kab. Tapin, Tapin Utara, Rantau Kiwa	PENDAPATAN ASLI DAERAH (PAD)	Memperkuat Stabilitas Polhukhankam Dan Transformasi Pelayanan Publik	02. Pemantapan Kualitas Sumber Daya Manusia Yang Unggul dan Berdaya Saing Peningkatan iklim investasi daerah	ASN		177.855.600,00	DINAS PENANAMAN MODAL DAN PELAYANAN TERPADU SATU PINTU
	2.18.01.2.06.0004	Penyediaan Bahan Logistik Kantor														
			<i>Jumlah Paket Bahan Logistik Kantor yang Disediakan</i>				10 Paket	205.340.400,00	Kab. Tapin, Tapin Utara, Rantau Kiwa	PENDAPATAN ASLI DAERAH (PAD)	Memperkuat Stabilitas Polhukhankam Dan Transformasi Pelayanan Publik	02. Pemantapan Kualitas Sumber Daya Manusia Yang Unggul dan Berdaya Saing Peningkatan iklim investasi daerah	ASN		215.669.500,00	DINAS PENANAMAN MODAL DAN PELAYANAN TERPADU SATU PINTU
	2.18.01.2.06.0005	Penyediaan Barang Cetak dan Penggandaan														
			<i>Jumlah Paket Barang Cetak dan Penggandaan yang Disediakan</i>				12 Paket	16.383.100,00	Kab. Tapin, Tapin Utara, Rantau Kiwa	PENDAPATAN ASLI DAERAH (PAD)	Memperkuat Stabilitas Polhukhankam Dan Transformasi Pelayanan Publik	02. Pemantapan Kualitas Sumber Daya Manusia Yang Unggul dan Berdaya Saing Peningkatan iklim investasi daerah	ASN		17.202.000,00	DINAS PENANAMAN MODAL DAN PELAYANAN TERPADU SATU PINTU
	2.18.01.2.06.0007	Penyediaan Bahan/Material														
			<i>Jumlah Paket Bahan/Material yang Disediakan</i>				12 Paket	53.529.000,00	Kab. Tapin, Tapin Utara, Rantau Kiwa	PENDAPATAN ASLI DAERAH (PAD)	Memperkuat Stabilitas Polhukhankam Dan Transformasi Pelayanan Publik	02. Pemantapan Kualitas Sumber Daya Manusia Yang Unggul dan Berdaya Saing Peningkatan iklim investasi daerah	ASN		56.206.000,00	DINAS PENANAMAN MODAL DAN PELAYANAN TERPADU SATU PINTU

NO	KODE	URUSAN / BIDANG URUSAN / PROGRAM / KEGIATAN / SUB KEGIATAN	INDIKATOR PROGRAM / KEGIATAN / SUB KEGIATAN	TARGET AKHIR PERIODE RENSTRA OPD	REALISASI CAPAIAN RENJA OPD TAHUN 2023	PRAKIRAAN CAPAIAN TARGET RENJA OPD TAHUN 2024	CAPAIAN KINERJA DAN KERANGKA PENDANAAN						KELOMPOK SASARAN	PRAKIRAAN MAJU RENCANA TAHUN 2026		PERANGKAT DAERAH PENANGGUNG JAWAB
							TARGET 2025	PAGU INDIKATIF (Rp)	LOKASI	SUMBER DANA	PRIORITAS			TARGET	PAGU INDIKATIF (Rp)	
											NASIONAL	DAERAH				
1	2	3	4	5	6	7	8	9	10	11	12	13	14	15	16	17
	2.18.01.2.06.0009	Penyelenggaraan Rapat Koordinasi dan Konsultasi SKPD														
			<i>Jumlah Laporan Penyelenggaraan Rapat Koordinasi dan Konsultasi SKPD</i>				12 Laporan	453.312.000,00	Kab. Tapin, Tapin Utara, Rantau Kiwa	PENDAPATAN ASLI DAERAH (PAD)	Memperkuat Stabilitas Polhukhankam Dan Transformasi Pelayanan Publik	02. Pemantapan Kualitas Sumber Daya Manusia Yang Unggul dan Berdaya Saing Peningkatan iklim investasi daerah	ASN		475.963.000,00	DINAS PENANAMAN MODAL DAN PELAYANAN TERPADU SATU PINTU
	2.18.01.2.07	Pengadaan Barang Milik Daerah Penunjang Urusan Pemerintah Daerah	<i>Persentase Barang Milik Daerah (BMD) dalam kondisi baik</i>	-			90 %	301.282.400,00			Memperkuat Stabilitas Polhukhankam Dan Transformasi Pelayanan Publik	02. Pemantapan Kualitas Sumber Daya Manusia Yang Unggul dan Berdaya Saing Peningkatan iklim investasi daerah	ASN	-	545.748.700,00	DINAS PENANAMAN MODAL DAN PELAYANAN TERPADU SATU PINTU
	2.18.01.2.07.0006	Pengadaan Peralatan dan Mesin Lainnya														
			<i>Jumlah Unit Peralatan dan Mesin Lainnya yang Disediakan</i>				12 Unit	281.645.000,00	Kab. Tapin, Tapin Utara, Rantau Kiwa	PENDAPATAN ASLI DAERAH (PAD)	Memperkuat Stabilitas Polhukhankam Dan Transformasi Pelayanan Publik	02. Pemantapan Kualitas Sumber Daya Manusia Yang Unggul dan Berdaya Saing Peningkatan iklim investasi daerah	ASN		295.748.700,00	DINAS PENANAMAN MODAL DAN PELAYANAN TERPADU SATU PINTU
	2.18.01.2.07.0010	Pengadaan Sarana dan Prasarana Gedung Kantor atau Bangunan Lainnya														
			<i>Jumlah Unit Sarana dan Prasarana Gedung Kantor atau Bangunan Lainnya yang Disediakan</i>				2 Unit	19.637.400,00	Kab. Tapin, Tapin Utara, Rantau Kiwa	PENDAPATAN ASLI DAERAH (PAD)	Memperkuat Stabilitas Polhukhankam Dan Transformasi Pelayanan Publik	02. Pemantapan Kualitas Sumber Daya Manusia Yang Unggul dan Berdaya Saing Peningkatan iklim investasi daerah	ASN		250.000.000,00	DINAS PENANAMAN MODAL DAN PELAYANAN TERPADU SATU PINTU

NO	KODE	URUSAN / BIDANG URUSAN / PROGRAM / KEGIATAN / SUB KEGIATAN	INDIKATOR PROGRAM / KEGIATAN / SUB KEGIATAN	TARGET AKHIR PERIODE RENSTRA OPD	REALISASI CAPAIAN RENJA OPD TAHUN 2023	PRAKIRAAN CAPAIAN TARGET RENJA OPD TAHUN 2024	CAPAIAN KINERJA DAN KERANGKA PENDANAAN						KELOMPOK SASARAN	PRAKIRAAN MAJU RENCANA TAHUN 2026		PERANGKAT DAERAH PENANGGUNG JAWAB
							TARGET 2025	PAGU INDIKATIF (Rp)	LOKASI	SUMBER DANA	PRIORITAS			TARGET	PAGU INDIKATIF (Rp)	
											NASIONAL	DAERAH				
1	2	3	4	5	6	7	8	9	10	11	12	13	14	15	16	17
	2.18.01.2.08	Penyediaan Jasa Penunjang Urusan Pemerintahan Daerah	<i>Persentase ASN Perangkat Daerah yang mendapatkan pelayanan administrasi Kepegawaian dengan baik</i>	-			100 %	504.523.364,00			Memperkuat Stabilitas Polhukhankam Dan Transformasi Pelayanan Publik	02. Pemantapan Kualitas Sumber Daya Manusia Yang Unggul dan Berdaya Saing Peningkatan iklim investasi daerah	ASN	-	743.853.000,00	DINAS PENANAMAN MODAL DAN PELAYANAN TERPADU SATU PINTU
	2.18.01.2.08.0002	Penyediaan Jasa Komunikasi, Sumber Daya Air dan Listrik														
			<i>Jumlah Laporan Penyediaan Jasa Komunikasi, Sumber Daya Air dan Listrik yang Disediakan</i>				12 Laporan	225.363.564,00	Kab. Tapin, Tapin Utara, Rantau Kiwa	PENDAPATAN ASLI DAERAH (PAD)	Memperkuat Stabilitas Polhukhankam Dan Transformasi Pelayanan Publik	02. Pemantapan Kualitas Sumber Daya Manusia Yang Unggul dan Berdaya Saing Peningkatan iklim investasi daerah	ASN		450.730.600,00	DINAS PENANAMAN MODAL DAN PELAYANAN TERPADU SATU PINTU
	2.18.01.2.08.0004	Penyediaan Jasa Pelayanan Umum Kantor														
			<i>Jumlah Laporan Penyediaan Jasa Pelayanan Umum Kantor yang Disediakan</i>				12 Laporan	279.159.800,00	Kab. Tapin, Tapin Utara, Rantau Kiwa	PENDAPATAN ASLI DAERAH (PAD)	Memperkuat Stabilitas Polhukhankam Dan Transformasi Pelayanan Publik	02. Pemantapan Kualitas Sumber Daya Manusia Yang Unggul dan Berdaya Saing Peningkatan iklim investasi daerah	ASN		293.122.400,00	DINAS PENANAMAN MODAL DAN PELAYANAN TERPADU SATU PINTU
	2.18.01.2.09	Pemeliharaan Barang Milik Daerah Penunjang Urusan Pemerintahan Daerah	<i>Persentase Barang Milik Daerah (BMD) dalam kondisi baik</i>	-			100 %	299.829.966,00			Memperkuat Stabilitas Polhukhankam Dan Transformasi Pelayanan Publik	02. Pemantapan Kualitas Sumber Daya Manusia Yang Unggul dan Berdaya Saing Peningkatan iklim investasi daerah	ASN	-	405.062.800,00	DINAS PENANAMAN MODAL DAN PELAYANAN TERPADU SATU PINTU
	2.18.01.2.09.0001	Penyediaan Jasa Pemeliharaan, Biaya Pemeliharaan, dan Pajak Kendaraan Perorangan Dinas atau Kendaraan Dinas Jabatan														

NO	KODE	URUSAN / BIDANG URUSAN / PROGRAM / KEGIATAN / SUB KEGIATAN	INDIKATOR PROGRAM / KEGIATAN / SUB KEGIATAN	TARGET AKHIR PERIODE RENSTRA OPD	REALISASI CAPAIAN RENJA OPD TAHUN 2023	PRAKIRAAN CAPAIAN TARGET RENJA OPD TAHUN 2024	CAPAIAN KINERJA DAN KERANGKA PENDANAAN						KELOMPOK SASARAN	PRAKIRAAN MAJU RENCANA TAHUN 2026		PERANGKAT DAERAH PENANGGUNG JAWAB
							TARGET 2025	PAGU INDIKATIF (Rp)	LOKASI	SUMBER DANA	PRIORITAS			TARGET	PAGU INDIKATIF (Rp)	
											NASIONAL	DAERAH				
1	2	3	4	5	6	7	8	9	10	11	12	13	14	15	16	17
			<i>Jumlah Kendaraan Perorangan Dinas atau Kendaraan Dinas Jabatan yang Dipelihara dan dibayarkan Pajaknya</i>				8 Unit	99.335.300,00	Kab. Tapin, Tapin Utara, Rantau Kiwa	PENDAPATAN ASLI DAERAH (PAD)	Memperkuat Stabilitas Polhukhankam Dan Transformasi Pelayanan Publik	02. Pemantapan Kualitas Sumber Daya Manusia Yang Unggul dan Berdaya Saing Peningkatan iklim investasi daerah	ASN		104.292.800,00	DINAS PENANAMAN MODAL DAN PELAYANAN TERPADU SATU PINTU
	2.18.01.2.09.0006	Pemeliharaan Peralatan dan Mesin Lainnya														
			<i>Jumlah Peralatan dan Mesin Lainnya yang Dipelihara</i>				12 Unit	24.094.666,00	Kab. Tapin, Tapin Utara, Rantau Kiwa	PENDAPATAN ASLI DAERAH (PAD)	Memperkuat Stabilitas Polhukhankam Dan Transformasi Pelayanan Publik	02. Pemantapan Kualitas Sumber Daya Manusia Yang Unggul dan Berdaya Saing Peningkatan iklim investasi daerah	ASN		36.170.000,00	DINAS PENANAMAN MODAL DAN PELAYANAN TERPADU SATU PINTU
	2.18.01.2.09.0010	Pemeliharaan/Rehabilitasi Sarana dan Prasarana Gedung Kantor atau Bangunan Lainnya														
			<i>Jumlah Sarana dan Prasarana Gedung Kantor atau Bangunan Lainnya yang Dipelihara/Direhabilitasi</i>				2 Unit	176.400.000,00	Kab. Tapin, Tapin Utara, Rantau Kiwa	PENDAPATAN ASLI DAERAH (PAD)	Memperkuat Stabilitas Polhukhankam Dan Transformasi Pelayanan Publik	02. Pemantapan Kualitas Sumber Daya Manusia Yang Unggul dan Berdaya Saing Peningkatan iklim investasi daerah	ASN		264.600.000,00	DINAS PENANAMAN MODAL DAN PELAYANAN TERPADU SATU PINTU
2.	2.18.02	PROGRAM PENGEMBANGAN IKLIM PENANAMAN MODAL	<i>Jumlah naskah akademik yang terselesaikan</i>	-			1 Dokumen	608.356.100,00						-	638.773.900,00	
	2.18.02.2.01	Penetapan Pemberian Fasilitas/Insentif Dibidang Penanaman Modal yang Menjadi Kewenangan Daerah Kabupaten/Kota	<i>Jumlah perencanaan kebijakan penanaman modal yang akan dibuat naskah akademik Persentase UMKM yang memiliki izin yang sesuai dengan ketentuan Persentase sosialisasi fasilitas kemitraan sesuai ketentuan</i>	-			1 Dokumen 100 % 100 %	366.922.470,00			Memperkuat Ketahanan Ekonomi Untuk Pertumbuhan Yang Berkualitas dan Berkeadilan	04. Meningkatkan Tata Kelola Pemerintahan yang Fokus Pada Pelayanan Publik dan Investasi Peningkatan iklim investasi daerah	ASN, UMKN dan Perusahaan Besar	-	385.268.600,00	DINAS PENANAMAN MODAL DAN PELAYANAN TERPADU SATU PINTU

NO	KODE	URUSAN / BIDANG URUSAN / PROGRAM / KEGIATAN / SUB KEGIATAN	INDIKATOR PROGRAM / KEGIATAN / SUB KEGIATAN	TARGET AKHIR PERIODE RENSTRA OPD	REALISASI CAPAIAN RENJA OPD TAHUN 2023	PRAKIRAAN CAPAIAN TARGET RENJA OPD TAHUN 2024	CAPAIAN KINERJA DAN KERANGKA PENDANAAN						KELOMPOK SASARAN	PRAKIRAAN MAJU RENCANA TAHUN 2026		PERANGKAT DAERAH PENANGGUNG JAWAB
							TARGET 2025	PAGU INDIKATIF (Rp)	LOKASI	SUMBER DANA	PRIORITAS			TARGET	PAGU INDIKATIF (Rp)	
											NASIONAL	DAERAH				
1	2	3	4	5	6	7	8	9	10	11	12	13	14	15	16	17
	2.18.02.2.01.0001	Penetapan Kebijakan Daerah Mengenai Pemberian Fasilitas/Insentif dan Kemudahan Penanaman Modal														
			<i>Jumlah Peraturan Daerah/Provinsi dalam Pemberian Fasilitas/Insentif dan Kemudahan Penanaman Modal</i>				1 Dokumen	292.050.320,00	Kab. Tapin, Semua Kecamatan, Semua Kel/Desa	PENDAPATAN ASLI DAERAH (PAD)	Memperkuat Ketahanan Ekonomi Untuk Pertumbuhan Yang Berkualitas dan Berkeadilan	04. Meningkatkan Tata Kelola Pemerintahan yang Fokus Pada Pelayanan Publik dan Investasi Peningkatan iklim investasi daerah	ASN, UMKN dan Perusahaan Besar		306.652.800,00	DINAS PENANAMAN MODAL DAN PELAYANAN TERPADU SATU PINTU
	2.18.02.2.01.0004	Rekomendasi kebijakan sektor usaha yang regulasinya diharmonisasi terkait Perizinan Berusaha Berbasis Resiko														
			<i>Jumlah rekomendasi kebijakan sektor usaha yang regulasinya diharmonisasi terkait Perizinan Berusaha Berbasis Resiko</i>				1 Dokumen	74.872.150,00	Kab. Tapin, Semua Kecamatan, Semua Kel/Desa	PENDAPATAN ASLI DAERAH (PAD)	Memperkuat Ketahanan Ekonomi Untuk Pertumbuhan Yang Berkualitas dan Berkeadilan	04. Meningkatkan Tata Kelola Pemerintahan yang Fokus Pada Pelayanan Publik dan Investasi Peningkatan iklim investasi daerah	ASN, UMKN dan Perusahaan Besar		78.615.800,00	DINAS PENANAMAN MODAL DAN PELAYANAN TERPADU SATU PINTU
	2.18.02.2.02	Pembuatan Peta Potensi Investasi Kabupaten/Kota	<i>Persentase dokumen kajian potensi unggulan dalam perencanaan penanaman modal yang sesuai ketentuan Persentase data peluang potensi unggulan dalam perencanaan penanaman modal yang memenuhi standarisasi Persentase dokumen potensi unggulan daerah yang baik</i>	-			100 % 100 % 100 %	241.433.630,00			Memperkuat Ketahanan Ekonomi Untuk Pertumbuhan Yang Berkualitas dan Berkeadilan	04. Meningkatkan Tata Kelola Pemerintahan yang Fokus Pada Pelayanan Publik dan Investasi Peningkatan iklim investasi daerah	ASN, UMKN dan Perusahaan Besar	-	253.505.300,00	DINAS PENANAMAN MODAL DAN PELAYANAN TERPADU SATU PINTU
	2.18.02.2.02.0004	Penyusunan Peta Potensi Investasi Kabupaten/Kota														
			<i>Jumlah Dokumen Peta Potensi Investasi Kabupaten/Kota</i>				1 Dokumen	241.433.630,00	Kab. Tapin, Tapin Utara, Rantau Kiwa	PENDAPATAN ASLI DAERAH (PAD)	Memperkuat Ketahanan Ekonomi Untuk Pertumbuhan Yang Berkualitas dan Berkeadilan	04. Meningkatkan Tata Kelola Pemerintahan yang Fokus Pada Pelayanan Publik dan Investasi Peningkatan iklim investasi daerah	ASN, UMKN dan Perusahaan Besar		253.505.300,00	DINAS PENANAMAN MODAL DAN PELAYANAN TERPADU SATU PINTU
3.	2.18.03	PROGRAM PROMOSI PENANAMAN MODAL	<i>Persentase promosi penanaman modal yang sesuai ketentuan</i>	-			100 %	142.241.000,00						-	149.353.000,00	

NO	KODE	URUSAN / BIDANG URUSAN / PROGRAM / KEGIATAN / SUB KEGIATAN	INDIKATOR PROGRAM / KEGIATAN / SUB KEGIATAN	TARGET AKHIR PERIODE RENSTRA OPD	REALISASI CAPAIAN RENJA OPD TAHUN 2023	PRAKIRAAN CAPAIAN TARGET RENJA OPD TAHUN 2024	CAPAIAN KINERJA DAN KERANGKA PENDANAAN						KELOMPOK SASARAN	PRAKIRAAN MAJU RENCANA TAHUN 2026		PERANGKAT DAERAH PENANGGUNG JAWAB
							TARGET 2025	PAGU INDIKATIF (Rp)	LOKASI	SUMBER DANA	PRIORITAS			TARGET	PAGU INDIKATIF (Rp)	
											NASIONAL	DAERAH				
1	2	3	4	5	6	7	8	9	10	11	12	13	14	15	16	17
	2.18.03.2.01	Penyelenggaraan Promosi Penanaman Modal yang Menjadi Kewenangan Daerah Kabupaten/Kota	<i>Persentase SDM promosi investasi daerah yang bersertifikat Persentase Media Promosi Penanaman Modal yang baik</i>	-			100 % 100 %	142.241.000,00			Memperkuat Ketahanan Ekonomi Untuk Pertumbuhan Yang Berkualitas dan Berkeadilan	04. Meningkatkan Tata Kelola Pemerintahan yang Fokus Pada Pelayanan Publik dan Investasi Peningkatan iklim investasi daerah	UMKN dan masyarakat	-	149.353.000,00	DINAS PENANAMAN MODAL DAN PELAYANAN TERPADU SATU PINTU
	2.18.03.2.01.0002	Pelaksanaan Kegiatan Promosi Penanaman Modal Daerah Kabupaten/Kota														
			<i>Jumlah Dokumen Hasil Kegiatan Promosi Penanaman Modal Kabupaten/Kota</i>				2 Dokumen	142.241.000,00	Kab. Tapin, Tapin Utara, Rantau Kiwa	PENDAPATAN ASLI DAERAH (PAD)	Memperkuat Ketahanan Ekonomi Untuk Pertumbuhan Yang Berkualitas dan Berkeadilan	04. Meningkatkan Tata Kelola Pemerintahan yang Fokus Pada Pelayanan Publik dan Investasi Peningkatan iklim investasi daerah	UMKN dan masyarakat		149.353.000,00	DINAS PENANAMAN MODAL DAN PELAYANAN TERPADU SATU PINTU
4.	2.18.04	PROGRAM PELAYANAN PENANAMAN MODAL	<i>Persentase pengaduan yang terselesaikan Persentase Penerbitan Perizinan Yang Berbasis Elektronik</i>	-			100 % 75 %	934.530.490,00						-	981.256.700,00	
	2.18.04.2.01	Pelayanan Perizinan dan Non Perizinan Secara Terpadu Satu Pintu dibidang Penanaman Modal yang Menjadi Kewenangan Daerah Kabupaten/ Kota	<i>Persentase SDM yang mengikuti Bimbingan teknis/ Pelatihan yang bersertifikat Persentase data pengaduan tentang penanaman modal yang ditindaklanjuti Persentase Kebijakan Pusat dan Daerah yang Terkait Pelaksanaan Perizinan di Daerah yang Ditelaah Persentase realisasi tindak lanjut hasil Survei Kepuasan Masyarakat Persentase Survei Kepuasan Masyarakat(SKM) yang sesuai standar Persentase Layanan Perizinan Yang Berbasis Elektronik</i>	-			100 % 100 % 100 % 100 % 100 %	934.530.490,00			Memperkuat Stabilitas Polhukhankam Dan Transformasi Pelayanan Publik	04. Meningkatkan Tata Kelola Pemerintahan yang Fokus Pada Pelayanan Publik dan Investasi Peningkatan iklim investasi daerah	ASN, UMKN, Pelaku Usaha	-	981.256.700,00	DINAS PENANAMAN MODAL DAN PELAYANAN TERPADU SATU PINTU
	2.18.04.2.01.0006	Penyediaan Pelayanan Perizinan Berusaha melalui Sistem Perizinan Berusaha Berbasis Risiko Terintegrasi secara Elektronik														

NO	KODE	URUSAN / BIDANG URUSAN / PROGRAM / KEGIATAN / SUB KEGIATAN	INDIKATOR PROGRAM / KEGIATAN / SUB KEGIATAN	TARGET AKHIR PERIODE RENSTRA OPD	REALISASI CAPAIAN RENJA OPD TAHUN 2023	PRAKIRAAN CAPAIAN TARGET RENJA OPD TAHUN 2024	CAPAIAN KINERJA DAN KERANGKA PENDANAAN						KELOMPOK SASARAN	PRAKIRAAN MAJU RENCANA TAHUN 2026		PERANGKAT DAERAH PENANGGUNG JAWAB
							TARGET 2025	PAGU INDIKATIF (Rp)	LOKASI	SUMBER DANA	PRIORITAS			TARGET	PAGU INDIKATIF (Rp)	
											NASIONAL	DAERAH				
1	2	3	4	5	6	7	8	9	10	11	12	13	14	15	16	17
			<i>Jumlah Pelaku Usaha yang Mendapatkan Pelayanan Perizinan Berusaha melalui Sistem Perizinan Berusaha Berbasis Risiko Terintegrasi secara Elektronik</i>				100 Pelaku Usaha	339.108.000,00	Kab. Tapin, Tapin Utara, Rantau Kiwa	PENDAPATAN ASLI DAERAH (PAD)	Memperkuat Stabilitas Polhukhankam Dan Transformasi Pelayanan Publik	04. Meningkatkan Tata Kelola Pemerintahan yang Fokus Pada Pelayanan Publik dan Investasi Peningkatan iklim investasi daerah	ASN, UMKN, Pelaku Usaha		356.063.000,00	DINAS PENANAMAN MODAL DAN PELAYANAN TERPADU SATU PINTU
	2.18.04.2.01.0007	Penyediaan dan pengelolaan Layanan konsultasi perizinan berusaha berbasis risiko														
			<i>Jumlah Pelaku usaha yang Memperoleh Layanan Konsultasi Perizinan Berusaha melalui Sistem Perizinan Berusaha Berbasis Risiko Terintegrasi secara Elektronik</i>				100 Pelaku Usaha	215.604.510,00	Kab. Tapin, Tapin Utara, Rantau Kiwa	PENDAPATAN ASLI DAERAH (PAD)	Memperkuat Stabilitas Polhukhankam Dan Transformasi Pelayanan Publik	04. Meningkatkan Tata Kelola Pemerintahan yang Fokus Pada Pelayanan Publik dan Investasi Peningkatan iklim investasi daerah	ASN, UMKN, Pelaku Usaha		226.384.800,00	DINAS PENANAMAN MODAL DAN PELAYANAN TERPADU SATU PINTU
	2.18.04.2.01.0008	Pemantauan, analisis, evaluasi, dan pelaporan di bidang perizinan berusaha berbasis risiko														
			<i>Jumlah Kegiatan Usaha yang mendapat pemantauan, analisis, evaluasi, dan pelaporan di bidang perizinan berusaha berbasis risiko Lintas Daerah Kabupaten/Kota bagi Kegiatan Usaha Dari Pelaku Usaha</i>				30 Kegiatan Usaha	379.817.980,00	Kab. Tapin, Tapin Utara, Rantau Kiwa	PENDAPATAN ASLI DAERAH (PAD)	Memperkuat Stabilitas Polhukhankam Dan Transformasi Pelayanan Publik	04. Meningkatkan Tata Kelola Pemerintahan yang Fokus Pada Pelayanan Publik dan Investasi Peningkatan iklim investasi daerah	ASN, UMKN, Pelaku Usaha		398.808.900,00	DINAS PENANAMAN MODAL DAN PELAYANAN TERPADU SATU PINTU
5.	2.18.05	PROGRAM PENGENDALIAN PELAKSANAAN PENANAMAN MODAL	Persentase pelaku usaha yang patuh terhadap kebijakan penanaman modal di Kabupaten Tapin	-			80 %	39.440.000,00						-	92.426.500,00	

NO	KODE	URUSAN / BIDANG URUSAN / PROGRAM / KEGIATAN / SUB KEGIATAN	INDIKATOR PROGRAM / KEGIATAN / SUB KEGIATAN	TARGET AKHIR PERIODE RENSTRA OPD	REALISASI CAPAIAN RENJA OPD TAHUN 2023	PRAKIRAAN CAPAIAN TARGET RENJA OPD TAHUN 2024	CAPAIAN KINERJA DAN KERANGKA PENDANAAN						KELOMPOK SASARAN	PRAKIRAAN MAJU RENCANA TAHUN 2026		PERANGKAT DAERAH PENANGGUNG JAWAB
							TARGET 2025	PAGU INDIKATIF (Rp)	LOKASI	SUMBER DANA	PRIORITAS			TARGET	PAGU INDIKATIF (Rp)	
											NASIONAL	DAERAH				
1	2	3	4	5	6	7	8	9	10	11	12	13	14	15	16	17
	2.18.05.2.01	Pengendalian Pelaksanaan Penanaman Modal yang Menjadi Kewenangan Daerah Kabupaten/Kota	<i>Persentase pelaku usaha yang dipantau menyampaikan laporan kegiatan penanaman modal (LKPM)</i> <i>Persentase hasil rekomendasi pengawasan yang ditindak lanjuti Pelaku Usaha</i> <i>Persentase laporan kegiatan penanaman modal (LKPM) disetujui</i> <i>Persentase Pelaku Usaha yang dibina menyampaikan Laporan Kegiatan Penanaman Modal (LKPM)</i> <i>Persentase peserta yang mendapatkan sosialisasi kegiatan penanaman modal (LKPM) yang lulus passing grade</i>	-			80 % 80 % 100 % 100 %	39.440.000,00			Memperkuat Stabilitas Polhukhankam Dan Transformasi Pelayanan Publik	04. Meningkatkan Tata Kelola Pemerintahan yang Fokus Pada Pelayanan Publik dan Investasi Peningkatan iklim investasi daerah	ASN, UMKN dan Perusahaan	-	92.426.500,00	DINAS PENANAMAN MODAL DAN PELAYANAN TERPADU SATU PINTU
	2.18.05.2.01.0004	Penyelesaian Permasalahan dan Hambatan yang dihadapi Pelaku Usaha dalam merealisasikan Kegiatan Usahanya														
			<i>Jumlah Penyelesaian Permasalahan dan Hambatan yang dihadapi Pelaku Usaha dalam merealisasikan Kegiatan Usahanya</i>				30 Kegiatan Usaha.	9.800.000,00	Kab. Tapin, Semua Kecamatan, Semua Kel/Desa	PENDAPATAN ASLI DAERAH (PAD)	Memperkuat Stabilitas Polhukhankam Dan Transformasi Pelayanan Publik	04. Meningkatkan Tata Kelola Pemerintahan yang Fokus Pada Pelayanan Publik dan Investasi Peningkatan iklim investasi daerah	ASN, UMKN dan Perusahaan		10.290.000,00	DINAS PENANAMAN MODAL DAN PELAYANAN TERPADU SATU PINTU
	2.18.05.2.01.0005	Bimbingan Teknis kepada Pelaku Usaha														
			<i>Jumlah Pelaku Usaha yang Mengikuti Bimbingan Teknis/ Sosialisasi Implementasi Perizinan Berusaha Berbasis Risiko dan Pengawasan Perizinan Berusaha Berbasis Risiko</i>				100 Pelaku Usaha	425.000,00	Kab. Tapin, Semua Kecamatan, Semua Kel/Desa	PENDAPATAN ASLI DAERAH (PAD)	Memperkuat Stabilitas Polhukhankam Dan Transformasi Pelayanan Publik	04. Meningkatkan Tata Kelola Pemerintahan yang Fokus Pada Pelayanan Publik dan Investasi Peningkatan iklim investasi daerah	ASN, UMKN dan Perusahaan		50.000.000,00	DINAS PENANAMAN MODAL DAN PELAYANAN TERPADU SATU PINTU
	2.18.05.2.01.0006	Pengawasan Penanaman Modal														

NO	KODE	URUSAN / BIDANG URUSAN / PROGRAM / KEGIATAN / SUB KEGIATAN	INDIKATOR PROGRAM / KEGIATAN / SUB KEGIATAN	TARGET AKHIR PERIODE RENSTRA OPD	REALISASI CAPAIAN RENJA OPD TAHUN 2023	PRAKIRAAN CAPAIAN TARGET RENJA OPD TAHUN 2024	CAPAIAN KINERJA DAN KERANGKA PENDANAAN						KELOMPOK SASARAN	PRAKIRAAN MAJU RENCANA TAHUN 2026		PERANGKAT DAERAH PENANGGUNG JAWAB	
							TARGET 2025	PAGU INDIKATIF (Rp)	LOKASI	SUMBER DANA	PRIORITAS			TARGET	PAGU INDIKATIF (Rp)		
											NASIONAL	DAERAH					
1	2	3	4	5	6	7	8	9	10	11	12	13	14	15	16	17	
			<i>Jumlah Kegiatan Usaha dari Pelaku Usaha yang Telah Dianalisa dan Diverifikasi Data, Profil dan Informasi Kegiatan Usaha dari Pelaku Dilakukan Inspeksi Lapangan ; serta Dilakukan Evaluasi Penilaian Kepatuhan Pelaksanaan Perizinan Berusaha</i>				42 Kegiatan Usaha	29.215.000,00	Kab. Tapin, Semua Kecamatan, Semua Kel/Desa	PENDAPATAN ASLI DAERAH (PAD)	Memperkuat Stabilitas Polhukhankam Dan Transformasi Pelayanan Publik	04. Meningkatkan Tata Kelola Pemerintahan yang Fokus Pada Pelayanan Publik dan Investasi Peningkatan iklim investasi daerah	ASN, UMKN dan Perusahaan		32.136.500,00	DINAS PENANAMAN MODAL DAN PELAYANAN TERPADU SATU PINTU	
6.	2.18.06	PROGRAM PENGELOLAAN DATA DAN SISTEM INFORMASI PENANAMAN MODAL	<i>Persentase pelaku usaha yang patuh terhadap kebijakan penanaman modal di Kabupaten Tapin</i>	-			80 %	52.363.500,00						-	54.981.700,00		
	2.18.06.2.01	Pengelolaan Data dan Informasi Perizinan dan Non Perizinan yang Terintegrasi pada Tingkat Daerah Kabupaten/Kota	<i>Persentase data pelaku usaha yang akan dipantau sesuai ketentuan</i>	-			100 %	52.363.500,00			Memperkuat Stabilitas Polhukhankam Dan Transformasi Pelayanan Publik	04. Meningkatkan Tata Kelola Pemerintahan yang Fokus Pada Pelayanan Publik dan Investasi Peningkatan iklim investasi daerah	ASN, Instansi Teknis	-	54.981.700,00	DINAS PENANAMAN MODAL DAN PELAYANAN TERPADU SATU PINTU	
	2.18.06.2.01.0002	Pengolahan, Penyajian dan Pemanfaatan Data dan Informasi Perizinan Berbasis Sistem Pelayanan Perizinan Berusaha Terintegrasi secara Elektronik															
			<i>Jumlah Data dan Informasi Perizinan Berbasis Sistem Pelayanan Perizinan Berusaha Terintegrasi secara Elektronik yang Diolah, Dikaji dan Dimanfaatkan</i>				12 Dokumen	52.363.500,00	Kab. Tapin, Tapin Utara, Rantau Kiwa	PENDAPATAN ASLI DAERAH (PAD)	Memperkuat Stabilitas Polhukhankam Dan Transformasi Pelayanan Publik	04. Meningkatkan Tata Kelola Pemerintahan yang Fokus Pada Pelayanan Publik dan Investasi Peningkatan iklim investasi daerah	ASN, Instansi Teknis		54.981.700,00	DINAS PENANAMAN MODAL DAN PELAYANAN TERPADU SATU PINTU	
		DINAS PEMUDA DAN OLAAHRAGA							71.900.819.328,00							48.846.336.689,10	
	2	URUSAN PEMERINTAHAN WAJIB YANG TIDAK BERKAITAN DENGAN PELAYANAN DASAR						71.900.819.328,00							48.846.336.689,10		
	2.19	URUSAN PEMERINTAHAN BIDANG KEPEMUDAAN DAN OLAAHRAGA						71.900.819.328,00							48.846.336.689,10		
1.	2.19.01	PROGRAM PENUNJANG URUSAN PEMERINTAHAN DAERAH KABUPATEN/KOTA	-	-			-	6.051.988.630,00						-	6.868.327.628,00		

NO	KODE	URUSAN / BIDANG URUSAN / PROGRAM / KEGIATAN / SUB KEGIATAN	INDIKATOR PROGRAM / KEGIATAN / SUB KEGIATAN	TARGET AKHIR PERIODE RENSTRA OPD	REALISASI CAPAIAN RENJA OPD TAHUN 2023	PRAKIRAAN CAPAIAN TARGET RENJA OPD TAHUN 2024	CAPAIAN KINERJA DAN KERANGKA PENDANAAN						KELOMPOK SASARAN	PRAKIRAAN MAJU RENCANA TAHUN 2026		PERANGKAT DAERAH PENANGGUNG JAWAB
							TARGET 2025	PAGU INDIKATIF (Rp)	LOKASI	SUMBER DANA	PRIORITAS			TARGET	PAGU INDIKATIF (Rp)	
											NASIONAL	DAERAH				
1	2	3	4	5	6	7	8	9	10	11	12	13	14	15	16	17
	2.19.01.2.01	Perencanaan, Penganggaran, dan Evaluasi Kinerja Perangkat Daerah	-	-			-	17.160.550,00			-	02. Pemantapan Kualitas Sumber Daya Manusia Yang Unggul dan Berdaya Saing Peningkatan keterampilan dan keahlian Angkatan kerja	-	-	30.000.000,00	DINAS PEMUDA DAN OLAHRAGA
	2.19.01.2.01.0006	Koordinasi dan Penyusunan Laporan Capaian Kinerja dan Ikhtisar Realisasi Kinerja SKPD														
			<i>Jumlah Laporan Capaian Kinerja dan Ikhtisar Realisasi Kinerja SKPD dan Laporan Hasil Koordinasi Penyusunan Laporan Capaian Kinerja dan Ikhtisar Realisasi Kinerja SKPD</i>				1 Laporan	17.160.550,00	Kab. Tapin, Semua Kecamatan, Semua Kel/Desa	PENDAPATAN ASLI DAERAH (PAD)	-	02. Pemantapan Kualitas Sumber Daya Manusia Yang Unggul dan Berdaya Saing Peningkatan keterampilan dan keahlian Angkatan kerja	-		30.000.000,00	DINAS PEMUDA DAN OLAHRAGA
	2.19.01.2.02	Administrasi Keuangan Perangkat Daerah	-	-			-	3.423.481.195,00			-	02. Pemantapan Kualitas Sumber Daya Manusia Yang Unggul dan Berdaya Saing Peningkatan keterampilan dan keahlian Angkatan kerja	-	-	3.674.982.688,00	DINAS PEMUDA DAN OLAHRAGA
	2.19.01.2.02.0001	Penyediaan Gaji dan Tunjangan ASN														

NO	KODE	URUSAN / BIDANG URUSAN / PROGRAM / KEGIATAN / SUB KEGIATAN	INDIKATOR PROGRAM / KEGIATAN / SUB KEGIATAN	TARGET AKHIR PERIODE RENSTRA OPD	REALISASI CAPAIAN RENJA OPD TAHUN 2023	PRAKIRAAN CAPAIAN TARGET RENJA OPD TAHUN 2024	CAPAIAN KINERJA DAN KERANGKA PENDANAAN						KELOMPOK SASARAN	PRAKIRAAN MAJU RENCANA TAHUN 2026		PERANGKAT DAERAH PENANGGUNG JAWAB
							TARGET 2025	PAGU INDIKATIF (Rp)	LOKASI	SUMBER DANA	PRIORITAS			TARGET	PAGU INDIKATIF (Rp)	
											NASIONAL	DAERAH				
1	2	3	4	5	6	7	8	9	10	11	12	13	14	15	16	17
			<i>Jumlah Orang yang Menerima Gaji dan Tunjangan ASN</i>				1 Orang/bulan	3.406.191.595,00	Kab. Tapin, Semua Kecamatan, Semua Kel/Desa	PENDAPATAN ASLI DAERAH (PAD)	-	02. Pemantapan Kualitas Sumber Daya Manusia Yang Unggul dan Berdaya Saing Peningkatan keterampilan dan keahlian Angkatan kerja	-		3.650.206.688,00	DINAS PEMUDA DAN OLAHRAGA
	2.19.01.2.02.0005	Koordinasi dan Penyusunan Laporan Keuangan Akhir Tahun SKPD														
			<i>Jumlah Laporan Keuangan Akhir Tahun SKPD dan Laporan Hasil Koordinasi Penyusunan Laporan Keuangan Akhir Tahun SKPD</i>				1 Laporan	9.203.600,00	Kab. Tapin, Semua Kecamatan, Semua Kel/Desa	PENDAPATAN ASLI DAERAH (PAD)	-	02. Pemantapan Kualitas Sumber Daya Manusia Yang Unggul dan Berdaya Saing Peningkatan keterampilan dan keahlian Angkatan kerja	-		13.525.400,00	DINAS PEMUDA DAN OLAHRAGA
	2.19.01.2.02.0007	Koordinasi dan Penyusunan Laporan Keuangan Bulanan/ Triwulanan/ Semesteran SKPD														
			<i>Jumlah Laporan Keuangan Bulanan/ Triwulanan/ Semesteran SKPD dan Laporan Koordinasi Penyusunan Laporan Keuangan Bulanan/Triwulanan/Semesteran SKPD</i>				1 Laporan	8.086.000,00	Kab. Tapin, Semua Kecamatan, Semua Kel/Desa	PENDAPATAN ASLI DAERAH (PAD)	-	02. Pemantapan Kualitas Sumber Daya Manusia Yang Unggul dan Berdaya Saing Peningkatan keterampilan dan keahlian Angkatan kerja	-		11.250.600,00	DINAS PEMUDA DAN OLAHRAGA

NO	KODE	URUSAN / BIDANG URUSAN / PROGRAM / KEGIATAN / SUB KEGIATAN	INDIKATOR PROGRAM / KEGIATAN / SUB KEGIATAN	TARGET AKHIR PERIODE RENSTRA OPD	REALISASI CAPAIAN RENJA OPD TAHUN 2023	PRAKIRAAN CAPAIAN TARGET RENJA OPD TAHUN 2024	CAPAIAN KINERJA DAN KERANGKA PENDANAAN						KELOMPOK SASARAN	PRAKIRAAN MAJU RENCANA TAHUN 2026		PERANGKAT DAERAH PENANGGUNG JAWAB
							TARGET 2025	PAGU INDIKATIF (Rp)	LOKASI	SUMBER DANA	PRIORITAS			TARGET	PAGU INDIKATIF (Rp)	
											NASIONAL	DAERAH				
1	2	3	4	5	6	7	8	9	10	11	12	13	14	15	16	17
	2.19.01.2.06	Administrasi Umum Perangkat Daerah	-	-			-	780.500.700,00			-	02. Pemantapan Kualitas Sumber Daya Manusia Yang Unggul dan Berdaya Saing Peningkatan sistem pengawasan dan pengendalian internal penyalenggaraan pemerintahan	-	-	1.130.221.550,00	DINAS PEMUDA DAN OLAHRAGA
	2.19.01.2.06.0002	Penyediaan Peralatan dan Perlengkapan Kantor														
			<i>Jumlah Paket Peralatan dan Perlengkapan Kantor yang Disediakan</i>				1 Paket	144.849.400,00	Kab. Tapin, Semua Kecamatan, Semua Kel/Desa	PENDAPATAN ASLI DAERAH (PAD)	-	02. Pemantapan Kualitas Sumber Daya Manusia Yang Unggul dan Berdaya Saing Peningkatan sistem pengawasan dan pengendalian internal penyalenggaraan pemerintahan	-		124.500.250,00	DINAS PEMUDA DAN OLAHRAGA
	2.19.01.2.06.0004	Penyediaan Bahan Logistik Kantor														
			<i>Jumlah Paket Bahan Logistik Kantor yang Disediakan</i>				1 Paket	123.662.700,00	Kab. Tapin, Semua Kecamatan, Semua Kel/Desa	PENDAPATAN ASLI DAERAH (PAD)	-	02. Pemantapan Kualitas Sumber Daya Manusia Yang Unggul dan Berdaya Saing Peningkatan keterampilan dan keahlian Angkatan kerja	-		125.500.200,00	DINAS PEMUDA DAN OLAHRAGA
	2.19.01.2.06.0005	Penyediaan Barang Cetak dan Penggandaan														

NO	KODE	URUSAN / BIDANG URUSAN / PROGRAM / KEGIATAN / SUB KEGIATAN	INDIKATOR PROGRAM / KEGIATAN / SUB KEGIATAN	TARGET AKHIR PERIODE RENSTRA OPD	REALISASI CAPAIAN RENJA OPD TAHUN 2023	PRAKIRAAN CAPAIAN TARGET RENJA OPD TAHUN 2024	CAPAIAN KINERJA DAN KERANGKA PENDANAAN						KELOMPOK SASARAN	PRAKIRAAN MAJU RENCANA TAHUN 2026		PERANGKAT DAERAH PENANGGUNG JAWAB
							TARGET 2025	PAGU INDIKATIF (Rp)	LOKASI	SUMBER DANA	PRIORITAS			TARGET	PAGU INDIKATIF (Rp)	
											NASIONAL	DAERAH				
1	2	3	4	5	6	7	8	9	10	11	12	13	14	15	16	17
			<i>Jumlah Paket Barang Cetakan dan Penggandaan yang Disediakan</i>				1 Paket	18.501.800,00	Kab. Tapin, Semua Kecamatan, Semua Kel/Desa	PENDAPATAN ASLI DAERAH (PAD)	-	02. Pemant apan Kualitas Sumber Daya Manusia Yang Unggul dan Berdaya Saing Peningkata n keterampi lan dan keahlian Angkatan kerja	-		19.520.500,00	DINAS PEMUDA DAN OLAHRAGA
	2.19.01.2.06.0008	Fasilitasi Kunjungan Tamu														
			<i>Jumlah Laporan Fasilitasi Kunjungan Tamu</i>				1 Laporan	26.135.800,00	Kab. Tapin, Semua Kecamatan, Semua Kel/Desa	PENDAPATAN ASLI DAERAH (PAD)	-	02. Pemant apan Kualitas Sumber Daya Manusia Yang Unggul dan Berdaya Saing Peningkata n keterampi lan dan keahlian Angkatan kerja	-		48.200.500,00	DINAS PEMUDA DAN OLAHRAGA
	2.19.01.2.06.0009	Penyelenggaraan Rapat Koordinasi dan Konsultasi SKPD														
			<i>Jumlah Laporan Penyelenggaraan Rapat Koordinasi dan Konsultasi SKPD</i>				1 Laporan	467.351.000,00	Kab. Tapin, Semua Kecamatan, Semua Kel/Desa	PENDAPATAN ASLI DAERAH (PAD)	-	02. Pemant apan Kualitas Sumber Daya Manusia Yang Unggul dan Berdaya Saing Peningkata n keterampi lan dan keahlian Angkatan kerja	-		812.500.100,00	DINAS PEMUDA DAN OLAHRAGA

NO	KODE	URUSAN / BIDANG URUSAN / PROGRAM / KEGIATAN / SUB KEGIATAN	INDIKATOR PROGRAM / KEGIATAN / SUB KEGIATAN	TARGET AKHIR PERIODE RENSTRA OPD	REALISASI CAPAIAN RENJA OPD TAHUN 2023	PRAKIRAAN CAPAIAN TARGET RENJA OPD TAHUN 2024	CAPAIAN KINERJA DAN KERANGKA PENDANAAN						KELOMPOK SASARAN	PRAKIRAAN MAJU RENCANA TAHUN 2026		PERANGKAT DAERAH PENANGGUNG JAWAB
							TARGET 2025	PAGU INDIKATIF (Rp)	LOKASI	SUMBER DANA	PRIORITAS			TARGET	PAGU INDIKATIF (Rp)	
											NASIONAL	DAERAH				
1	2	3	4	5	6	7	8	9	10	11	12	13	14	15	16	17
	2.19.01.2.07	Pengadaan Barang Milik Daerah Penunjang Urusan Pemerintah Daerah	-	-			-	370.833.525,00			-	02. Pemantapan Kualitas Sumber Daya Manusia Yang Unggul dan Berdaya Saing Peningkatan keterampilan dan keahlian Angkatan kerja	-	-	316.839.115,00	DINAS PEMUDA DAN OLAHRAGA
	2.19.01.2.07.0006	Pengadaan Peralatan dan Mesin Lainnya														
			<i>Jumlah Unit Peralatan dan Mesin Lainnya yang Disediakan</i>				1 Unit	342.192.225,00	Kab. Tapin, Semua Kecamatan, Semua Kel/Desa	PENDAPATAN ASLI DAERAH (PAD)	-	02. Pemantapan Kualitas Sumber Daya Manusia Yang Unggul dan Berdaya Saing Peningkatan keterampilan dan keahlian Angkatan kerja	-		222.568.200,00	DINAS PEMUDA DAN OLAHRAGA
	2.19.01.2.07.0010	Pengadaan Sarana dan Prasarana Gedung Kantor atau Bangunan Lainnya														
			<i>Jumlah Unit Sarana dan Prasarana Gedung Kantor atau Bangunan Lainnya yang Disediakan</i>				1 Unit	28.641.300,00	Kab. Tapin, Semua Kecamatan, Semua Kel/Desa	PENDAPATAN ASLI DAERAH (PAD)	-	02. Pemantapan Kualitas Sumber Daya Manusia Yang Unggul dan Berdaya Saing Peningkatan keterampilan dan keahlian Angkatan kerja	-		94.270.915,00	DINAS PEMUDA DAN OLAHRAGA

NO	KODE	URUSAN / BIDANG URUSAN / PROGRAM / KEGIATAN / SUB KEGIATAN	INDIKATOR PROGRAM / KEGIATAN / SUB KEGIATAN	TARGET AKHIR PERIODE RENSTRA OPD	REALISASI CAPAIAN RENJA OPD TAHUN 2023	PRAKIRAAN CAPAIAN TARGET RENJA OPD TAHUN 2024	CAPAIAN KINERJA DAN KERANGKA PENDANAAN						KELOMPOK SASARAN	PRAKIRAAN MAJU RENCANA TAHUN 2026		PERANGKAT DAERAH PENANGGUNG JAWAB
							TARGET 2025	PAGU INDIKATIF (Rp)	LOKASI	SUMBER DANA	PRIORITAS			TARGET	PAGU INDIKATIF (Rp)	
											NASIONAL	DAERAH				
1	2	3	4	5	6	7	8	9	10	11	12	13	14	15	16	17
	2.19.01.2.08	Penyediaan Jasa Penunjang Urusan Pemerintahan Daerah	-	-			-	1.078.197.660,00			-	02. Pemantapan Kualitas Sumber Daya Manusia Yang Unggul dan Berdaya Saing Peningkatan keterampilan dan keahlian Angkatan kerja	-	-	969.033.775,00	DINAS PEMUDA DAN OLAHRAGA
	2.19.01.2.08.0001	Penyediaan Jasa Surat Menyurat														
			<i>Jumlah Laporan Penyediaan Jasa Surat Menyurat</i>				1 Laporan	14.105.600,00	Kab. Tapin, Semua Kecamatan, Semua Kel/Desa	PENDAPATAN ASLI DAERAH (PAD)	-	02. Pemantapan Kualitas Sumber Daya Manusia Yang Unggul dan Berdaya Saing Peningkatan keterampilan dan keahlian Angkatan kerja	-		15.120.500,00	DINAS PEMUDA DAN OLAHRAGA
	2.19.01.2.08.0002	Penyediaan Jasa Komunikasi, Sumber Daya Air dan Listrik														
			<i>Jumlah Laporan Penyediaan Jasa Komunikasi, Sumber Daya Air dan Listrik yang Disediakan</i>				1 Laporan	277.918.300,00	Kab. Tapin, Semua Kecamatan, Semua Kel/Desa	PENDAPATAN ASLI DAERAH (PAD)	-	02. Pemantapan Kualitas Sumber Daya Manusia Yang Unggul dan Berdaya Saing Peningkatan keterampilan dan keahlian Angkatan kerja	-		217.412.875,00	DINAS PEMUDA DAN OLAHRAGA
	2.19.01.2.08.0004	Penyediaan Jasa Pelayanan Umum Kantor														

NO	KODE	URUSAN / BIDANG URUSAN / PROGRAM / KEGIATAN / SUB KEGIATAN	INDIKATOR PROGRAM / KEGIATAN / SUB KEGIATAN	TARGET AKHIR PERIODE RENSTRA OPD	REALISASI CAPAIAN RENJA OPD TAHUN 2023	PRAKIRAAN CAPAIAN TARGET RENJA OPD TAHUN 2024	CAPAIAN KINERJA DAN KERANGKA PENDANAAN						KELOMPOK SASARAN	PRAKIRAAN MAJU RENCANA TAHUN 2026		PERANGKAT DAERAH PENANGGUNG JAWAB
							TARGET 2025	PAGU INDIKATIF (Rp)	LOKASI	SUMBER DANA	PRIORITAS			TARGET	PAGU INDIKATIF (Rp)	
											NASIONAL	DAERAH				
1	2	3	4	5	6	7	8	9	10	11	12	13	14	15	16	17
			<i>Jumlah Laporan Penyediaan Jasa Pelayanan Umum Kantor yang Disediakan</i>				1 Laporan	786.173.760,00	Kab. Tapin, Semua Kecamatan, Semua Kel/Desa	PENDAPATAN ASLI DAERAH (PAD)	-	02. Pemant apan Kualitas Sumber Daya Manusia Yang Unggul dan Berdaya Saing Peningkata n keterampi lan dan keahlian Angkatan kerja	-		736.500.400,00	DINAS PEMUDA DAN OLAHRAGA
	2.19.01.2.09	Pemeliharaan Barang Milik Daerah Penunjang Urusan Pemerintahan Daerah	-	-			-	381.815.000,00			-	02. Pemant apan Kualitas Sumber Daya Manusia Yang Unggul dan Berdaya Saing Peningkata n keterampi lan dan keahlian Angkatan kerja	-	-	747.250.500,00	DINAS PEMUDA DAN OLAHRAGA
	2.19.01.2.09.0001	Penyediaan Jasa Pemeliharaan, Biaya Pemeliharaan, dan Pajak Kendaraan Perorangan Dinas atau Kendaraan Dinas Jabatan														
			<i>Jumlah Kendaraan Perorangan Dinas atau Kendaraan Dinas Jabatan yang Dipelihara dan dibayarkan Pajaknya</i>				1 Unit	262.447.000,00	Kab. Tapin, Semua Kecamatan, Semua Kel/Desa	PENDAPATAN ASLI DAERAH (PAD)	-	02. Pemant apan Kualitas Sumber Daya Manusia Yang Unggul dan Berdaya Saing Peningkata n keterampi lan dan keahlian Angkatan kerja	-		264.500.000,00	DINAS PEMUDA DAN OLAHRAGA
	2.19.01.2.09.0006	Pemeliharaan Peralatan dan Mesin Lainnya														

NO	KODE	URUSAN / BIDANG URUSAN / PROGRAM / KEGIATAN / SUB KEGIATAN	INDIKATOR PROGRAM / KEGIATAN / SUB KEGIATAN	TARGET AKHIR PERIODE RENSTRA OPD	REALISASI CAPAIAN RENJA OPD TAHUN 2023	PRAKIRAAN CAPAIAN TARGET RENJA OPD TAHUN 2024	CAPAIAN KINERJA DAN KERANGKA PENDANAAN						KELOMPOK SASARAN	PRAKIRAAN MAJU RENCANA TAHUN 2026		PERANGKAT DAERAH PENANGGUNG JAWAB
							TARGET 2025	PAGU INDIKATIF (Rp)	LOKASI	SUMBER DANA	PRIORITAS			TARGET	PAGU INDIKATIF (Rp)	
											NASIONAL	DAERAH				
1	2	3	4	5	6	7	8	9	10	11	12	13	14	15	16	17
			<i>Jumlah Peralatan dan Mesin Lainnya yang Dipelihara</i>				1 Unit	49.200.000,00	Kab. Tapin, Semua Kecamatan, Semua Kel/Desa	PENDAPATAN ASLI DAERAH (PAD)	-	02. Pemantapan Kualitas Sumber Daya Manusia Yang Unggul dan Berdaya Saing Peningkatan keterampilan dan keahlian Angkatan kerja	-		52.500.000,00	DINAS PEMUDA DAN OLAHRAGA
	2.19.01.2.09.0010	Pemeliharaan/Rehabilitasi Sarana dan Prasarana Gedung Kantor atau Bangunan Lainnya														
			<i>Jumlah Sarana dan Prasarana Gedung Kantor atau Bangunan Lainnya yang Dipelihara/Direhabilitasi</i>				1 Unit	70.168.000,00	Kab. Tapin, Semua Kecamatan, Semua Kel/Desa	PENDAPATAN ASLI DAERAH (PAD)	-	04. Meningkatkan Tata Kelola Pemerintahan yang Fokus Pada Pelayanan Publik dan Investasi Peningkatan keterampilan dan keahlian Angkatan kerja	-		430.250.500,00	DINAS PEMUDA DAN OLAHRAGA
2.	2.19.02	PROGRAM PENGEMBANGAN KAPASITAS DAYA SAING KEPEMUDAAN	<i>Persentase peningkatan pemuda yang mendaftar sebagai calon Wirausaha Muda</i>	23,07 %			23,07 %	1.760.520.700,00						23,07 %	1.704.133.611,00	
	2.19.02.2.01	Penyadaran, Pemberdayaan, dan Pengembangan Pemuda dan Kepemudaan Terhadap Pemuda Pelopor Kabupaten/Kota, Wirausaha Muda Pemula, dan Pemuda Kader Kabupaten/Kota	<i>Persentase Calon pemuda pelopor yang mengikuti pelatihan Persentase Calon pemuda pelopor yang mengikuti seleksi</i>	100 % 100 %			100 % 100 %	659.851.050,00			-	02. Pemantapan Kualitas Sumber Daya Manusia Yang Unggul dan Berdaya Saing Peningkatan keterampilan dan keahlian Angkatan kerja	-	100 % 100 %	784.133.611,00	DINAS PEMUDA DAN OLAHRAGA
	2.19.02.2.01.0010	Pelaksanaan Koordinasi Strategis Lintas Sektor Penyelenggaraan Pelayanan Kepemudaan melalui pembentukan tim koordinasi kabupaten/kota Penyelenggaraan Pelayanan Kepemudaan serta penyusunan dan implementasi Rencana Aksi Daerah/RAD Tingkat kabupaten/kota														

NO	KODE	URUSAN / BIDANG URUSAN / PROGRAM / KEGIATAN / SUB KEGIATAN	INDIKATOR PROGRAM / KEGIATAN / SUB KEGIATAN	TARGET AKHIR PERIODE RENSTRA OPD	REALISASI CAPAIAN RENJA OPD TAHUN 2023	PRAKIRAAN CAPAIAN TARGET RENJA OPD TAHUN 2024	CAPAIAN KINERJA DAN KERANGKA PENDANAAN						KELOMPOK SASARAN	PRAKIRAAN MAJU RENCANA TAHUN 2026		PERANGKAT DAERAH PENANGGUNG JAWAB
							TARGET 2025	PAGU INDIKATIF (Rp)	LOKASI	SUMBER DANA	PRIORITAS			TARGET	PAGU INDIKATIF (Rp)	
											NASIONAL	DAERAH				
1	2	3	4	5	6	7	8	9	10	11	12	13	14	15	16	17
			<i>Jumlah dokumen hasil Pelaksanaan Koordinasi Strategis Lintas Sektor Penyelenggaraan Pelayanan Kepemudaan di kabupaten/kota</i>				1 Dokumen	74.044.000,00	Kab. Tapin, Semua Kecamatan, Semua Kel/Desa	PENDAPATAN ASLI DAERAH (PAD)	-	02. Pemantapan Kualitas Sumber Daya Manusia Yang Unggul dan Berdaya Saing Peningkatan keterampilan dan keahlian Angkatan kerja	-		205.000.000,00	DINAS PEMUDA DAN OLAHRAGA
	2.19.02.2.01.0011	Koordinasi, Sinkronisasi, dan Penyelenggaraan Pengembangan Kewirausahaan Pemuda Bagi Wirausaha pemula Tingkat Kabupaten/kota														
			<i>Jumlah Wirausaha Muda Tingkat kabupaten/kota Yang Difasilitasi Pengembangan Kewirausahaan Pemuda</i>				1 Orang	151.786.500,00	Kab. Tapin, Semua Kecamatan, Semua Kel/Desa	PENDAPATAN ASLI DAERAH (PAD)	-	02. Pemantapan Kualitas Sumber Daya Manusia Yang Unggul dan Berdaya Saing Peningkatan keterampilan dan keahlian Angkatan kerja	-		67.894.611,00	DINAS PEMUDA DAN OLAHRAGA
	2.19.02.2.01.0013	Koordinasi, Sinkronisasi dan Penyelenggaraan Pengembangan kepemimpinan pemuda tingkat kabupaten/kota														
			<i>Jumlah Kab/Kot dengan Kepemimpinan dan Kepeloporan dan Kesukarelawanan Pemuda</i>				7 Kegiatan	395.236.550,00	Semua Kota/Kab, Semua Kecamatan, Semua Kel/Desa	PENDAPATAN ASLI DAERAH (PAD)	-	02. Pemantapan Kualitas Sumber Daya Manusia Yang Unggul dan Berdaya Saing Peningkatan keterampilan dan keahlian Angkatan kerja	-		470.000.000,00	DINAS PEMUDA DAN OLAHRAGA
	2.19.02.2.01.0014	Pelaksanaan koordinasi dan sinkronisasi Pemenuhan Hak Pemuda di tingkat kabupaten/kota														

NO	KODE	URUSAN / BIDANG URUSAN / PROGRAM / KEGIATAN / SUB KEGIATAN	INDIKATOR PROGRAM / KEGIATAN / SUB KEGIATAN	TARGET AKHIR PERIODE RENSTRA OPD	REALISASI CAPAIAN RENJA OPD TAHUN 2023	PRAKIRAAN CAPAIAN TARGET RENJA OPD TAHUN 2024	CAPAIAN KINERJA DAN KERANGKA PENDANAAN						KELOMPOK SASARAN	PRAKIRAAN MAJU RENCANA TAHUN 2026		PERANGKAT DAERAH PENANGGUNG JAWAB
							TARGET 2025	PAGU INDIKATIF (Rp)	LOKASI	SUMBER DANA	PRIORITAS			TARGET	PAGU INDIKATIF (Rp)	
											NASIONAL	DAERAH				
1	2	3	4	5	6	7	8	9	10	11	12	13	14	15	16	17
			<i>Jumlah pemuda di tingkat kabupaten/kota yang haknya terpenuhi</i>				40 Orang	38.784.000,00	Kab. Tapin, Semua Kecamatan, Semua Kel/Desa	PENDAPATAN ASLI DAERAH (PAD)	-	02. Pemantapan Kualitas Sumber Daya Manusia Yang Unggul dan Berdaya Saing Peningkatan keterampilan dan keahlian Angkatan kerja	-		41.239.000,00	DINAS PEMUDA DAN OLAHRAGA
	2.19.02.2.02	Pemberdayaan dan Pengembangan Organisasi Kepemudaan Tingkat Daerah Kabupaten/Kota	-	100 %			-	1.100.669.650,00			-	02. Pemantapan Kualitas Sumber Daya Manusia Yang Unggul dan Berdaya Saing Peningkatan keterampilan dan keahlian Angkatan kerja	-	100 %	920.000.000,00	DINAS PEMUDA DAN OLAHRAGA
	2.19.02.2.02.0003	Koordinasi, sinkronisasi, dan penyelenggaraan pengembangan organisasi kepemudaan tingkat kabupaten/kota														
			<i>Jumlah Organisasi Kepramukaan Tingkat Daerah yang Meningkatkan Kapasitasnya</i>				1 Organisasi	1.100.669.650,00	Kab. Tapin, Semua Kecamatan, Semua Kel/Desa	PENDAPATAN ASLI DAERAH (PAD)	-	02. Pemantapan Kualitas Sumber Daya Manusia Yang Unggul dan Berdaya Saing Peningkatan keterampilan dan keahlian Angkatan kerja	-		920.000.000,00	DINAS PEMUDA DAN OLAHRAGA
3.	2.19.03	PROGRAM PENGEMBANGAN KAPASITAS DAYA SAING KEOLAHRAGAAN	-	-			-	63.175.953.158,00						-	39.326.970.450,10	

NO	KODE	URUSAN / BIDANG URUSAN / PROGRAM / KEGIATAN / SUB KEGIATAN	INDIKATOR PROGRAM / KEGIATAN / SUB KEGIATAN	TARGET AKHIR PERIODE RENSTRA OPD	REALISASI CAPAIAN RENJA OPD TAHUN 2023	PRAKIRAAN CAPAIAN TARGET RENJA OPD TAHUN 2024	CAPAIAN KINERJA DAN KERANGKA PENDANAAN						KELOMPOK SASARAN	PRAKIRAAN MAJU RENCANA TAHUN 2026		PERANGKAT DAERAH PENANGGUNG JAWAB
							TARGET 2025	PAGU INDIKATIF (Rp)	LOKASI	SUMBER DANA	PRIORITAS			TARGET	PAGU INDIKATIF (Rp)	
											NASIONAL	DAERAH				
1	2	3	4	5	6	7	8	9	10	11	12	13	14	15	16	17
	2.19.03.2.01	Pembinaan dan Pengembangan Olahraga Pendidikan pada Jenjang Pendidikan yang Menjadi Kewenangan Daerah Kabupaten/Kota	-	33,33 % 100 % 100 %			-	48.191.998.043,00			-	03. Pemantapan Infrastruktur Dasar dan Ekonomi Peningkatan kuantitas dan kualitas infrastruktur	-	50 % 100 % 100 %	24.105.362.250,00	DINAS PEMUDA DAN OLAHRAGA
	2.19.03.2.01.0005	Koordinasi dan sinkronisasi penyediaan prasarana olahraga melalui perencanaan, pengadaan, pemanfaatan, pemeliharaan, dan pengawasan Prasarana Olahraga di tingkat kabupaten/kota														
			<i>Jumlah sarana dan prasarana olahraga di tingkat kabupaten/kota yang tersedia</i>				30 Unit	48.191.998.043,00	Kab. Tapin, Semua Kecamatan, Semua Kel/Desa	PENDAPATAN ASLI DAERAH (PAD)	-	03. Pemantapan Infrastruktur Dasar dan Ekonomi Peningkatan kuantitas dan kualitas infrastruktur	-		24.105.362.250,00	DINAS PEMUDA DAN OLAHRAGA
	2.19.03.2.02	Penyelenggaraan Kejuaraan Olahraga Tingkat Daerah Kabupaten/Kota	-	100 % 100 %			-	1.131.244.600,00			-	02. Pemantapan Kualitas Sumber Daya Manusia Yang Unggul dan Berdaya Saing Peningkatan keterampilan dan keahlian Angkatan kerja	-	100 % 100 %	1.161.357.200,10	DINAS PEMUDA DAN OLAHRAGA
	2.19.03.2.02.0004	Penyelenggaraan Kejuaraan Olahraga Multi Event dan Single Event Tingkat Kabupaten/Kota														
			<i>Jumlah Kejuaraan Olahraga Multi Event dan Single Event Tingkat Kabupaten/Kota</i>				1 Kegiatan	631.247.000,00	Kab. Tapin, Semua Kecamatan, Semua Kel/Desa	PENDAPATAN ASLI DAERAH (PAD)	-	02. Pemantapan Kualitas Sumber Daya Manusia Yang Unggul dan Berdaya Saing Peningkatan keterampilan dan keahlian Angkatan kerja	-		660.357.200,00	DINAS PEMUDA DAN OLAHRAGA
	2.19.03.2.02.0006	Keikutsertaan anggota kontingen kabupaten/kota dalam Penyelenggaraan pekan dan kejuaraan olahraga														

NO	KODE	URUSAN / BIDANG URUSAN / PROGRAM / KEGIATAN / SUB KEGIATAN	INDIKATOR PROGRAM / KEGIATAN / SUB KEGIATAN	TARGET AKHIR PERIODE RENSTRA OPD	REALISASI CAPAIAN RENJA OPD TAHUN 2023	PRAKIRAAN CAPAIAN TARGET RENJA OPD TAHUN 2024	CAPAIAN KINERJA DAN KERANGKA PENDANAAN						KELOMPOK SASARAN	PRAKIRAAN MAJU RENCANA TAHUN 2026		PERANGKAT DAERAH PENANGGUNG JAWAB
							TARGET 2025	PAGU INDIKATIF (Rp)	LOKASI	SUMBER DANA	PRIORITAS			TARGET	PAGU INDIKATIF (Rp)	
											NASIONAL	DAERAH				
1	2	3	4	5	6	7	8	9	10	11	12	13	14	15	16	17
			<i>Jumlah Peserta pada Penyelenggaraan Kejuaraan Tingkat kabupaten/kota</i>				250 Orang	499.997.600,00	Semua Kota/Kab, Semua Kecamatan, Semua Kel/Desa	PENDAPATAN ASLI DAERAH (PAD)	-	02. Pemantapan Kualitas Sumber Daya Manusia Yang Unggul dan Berdaya Saing Peningkatan keterampilan dan keahlian Angkatan kerja	-		501.000.000,10	DINAS PEMUDA DAN OLAHRAGA
	2.19.03.2.03	Pembinaan dan Pengembangan Olahraga Prestasi Tingkat Daerah Provinsi	-	100 %			-	858.903.000,00			-	02. Pemantapan Kualitas Sumber Daya Manusia Yang Unggul dan Berdaya Saing Peningkatan akses layanan pendidikan berbasis IT	-	100 %	863.550.000,00	DINAS PEMUDA DAN OLAHRAGA
	2.19.03.2.03.0006	Seleksi Atlet Daerah														
			<i>Jumlah Atlet Daerah yang Diseleksi</i>				1 Orang	84.419.000,00	Kab. Tapin, Semua Kecamatan, Semua Kel/Desa	PENDAPATAN ASLI DAERAH (PAD)	-	02. Pemantapan Kualitas Sumber Daya Manusia Yang Unggul dan Berdaya Saing Peningkatan akses layanan pendidikan berbasis IT	-		85.550.000,00	DINAS PEMUDA DAN OLAHRAGA
	2.19.03.2.03.0007	Pemberian Penghargaan olahraga bagi yang berprestasi dan/atau berjasa dalam memajukan Olahraga														

NO	KODE	URUSAN / BIDANG URUSAN / PROGRAM / KEGIATAN / SUB KEGIATAN	INDIKATOR PROGRAM / KEGIATAN / SUB KEGIATAN	TARGET AKHIR PERIODE RENSTRA OPD	REALISASI CAPAIAN RENJA OPD TAHUN 2023	PRAKIRAAN CAPAIAN TARGET RENJA OPD TAHUN 2024	CAPAIAN KINERJA DAN KERANGKA PENDANAAN						KELOMPOK SASARAN	PRAKIRAAN MAJU RENCANA TAHUN 2026		PERANGKAT DAERAH PENANGGUNG JAWAB
							TARGET 2025	PAGU INDIKATIF (Rp)	LOKASI	SUMBER DANA	PRIORITAS			TARGET	PAGU INDIKATIF (Rp)	
											NASIONAL	DAERAH				
1	2	3	4	5	6	7	8	9	10	11	12	13	14	15	16	17
			<i>Jumlah penerima Penghargaan olahraga</i>				150 Orang	124.500.000,00	Kab. Tapin, Semua Kecamatan, Semua Kel/Desa	PENDAPATAN ASLI DAERAH (PAD)	-	02. Pemant apan Kualitas Sumber Daya Manusia Yang Unggul dan Berdaya Saing Peningkata n keterampi lan dan keahlian Angkatan kerja	-		126.000.000,00	DINAS PEMUDA DAN OLAHRAGA
	2.19.03.2.03.0009	Pembinaan dan Pengembangan Olahragawan Berprestasi kabupaten/kota														
			<i>Jumlah Olahragawan Berprestasi kabupaten/kota yang Dibina dan Diberikan Pengembangan</i>				0 Orang	499.984.800,00	Semua Kota/Kab, Semua Kecamatan, Semua Kel/Desa Kab. Tapin, Semua Kecamatan, Semua Kel/Desa	PENDAPATAN ASLI DAERAH (PAD)	-	02. Pemant apan Kualitas Sumber Daya Manusia Yang Unggul dan Berdaya Saing Peningkata n keterampi lan dan keahlian Angkatan kerja	-		501.000.000,00	DINAS PEMUDA DAN OLAHRAGA
	2.19.03.2.03.0010	pembentukan dan Penyediaan sistem data Keolahragaan terpadu di kabupaten/kota														
			<i>Jumlah dokumen penyediaan data Keolahragaan terpadu di kabupaten/kota</i>				1 Dokumen	149.999.200,00	Kab. Tapin, Semua Kecamatan, Semua Kel/Desa	PENDAPATAN ASLI DAERAH (PAD)	-	02. Pemant apan Kualitas Sumber Daya Manusia Yang Unggul dan Berdaya Saing Peningkata n akses layanan pendidikan berbasis IT	-		151.000.000,00	DINAS PEMUDA DAN OLAHRAGA

NO	KODE	URUSAN / BIDANG URUSAN / PROGRAM / KEGIATAN / SUB KEGIATAN	INDIKATOR PROGRAM / KEGIATAN / SUB KEGIATAN	TARGET AKHIR PERIODE RENSTRA OPD	REALISASI CAPAIAN RENJA OPD TAHUN 2023	PRAKIRAAN CAPAIAN TARGET RENJA OPD TAHUN 2024	CAPAIAN KINERJA DAN KERANGKA PENDANAAN						KELOMPOK SASARAN	PRAKIRAAN MAJU RENCANA TAHUN 2026		PERANGKAT DAERAH PENANGGUNG JAWAB
							TARGET 2025	PAGU INDIKATIF (Rp)	LOKASI	SUMBER DANA	PRIORITAS			TARGET	PAGU INDIKATIF (Rp)	
											NASIONAL	DAERAH				
1	2	3	4	5	6	7	8	9	10	11	12	13	14	15	16	17
	2.19.03.2.04	Pembinaan dan Pengembangan Organisasi Olahraga	-	100 %			-	6.299.321.585,00			-	02. Pemantapan Kualitas Sumber Daya Manusia Yang Unggul dan Berdaya Saing Peningkatan keterampilan dan keahlian Angkatan kerja	-	100 %	6.301.200.000,00	DINAS PEMUDA DAN OLARHAGA
	2.19.03.2.04.0005	Pelaksanaan Standar nasional pengelolaan Organisasi Keolahragaan di kabupaten/kota														
			<i>Persentase pengelolaan organisasi keolahragaan di kabupaten/kota sesuai dengan standar nasional</i>				4 Dokumen	99.321.585,00	Kab. Tapin, Semua Kecamatan, Semua Kel/Desa	PENDAPATAN ASLI DAERAH (PAD)	-	02. Pemantapan Kualitas Sumber Daya Manusia Yang Unggul dan Berdaya Saing Peningkatan keterampilan dan keahlian Angkatan kerja	-		1.200.000,00	DINAS PEMUDA DAN OLARHAGA
	2.19.03.2.04.0006	Peningkatan Kerja Sama Organisasi Keolahragaan Kabupaten/Kota dengan Lembaga Terkait														
			<i>Jumlah Dokumen Hasil Peningkatan Kerja Sama Organisasi Keolahragaan Kabupaten/Kota</i>				8 Dokumen	6.200.000.000,00	Kab. Tapin, Semua Kecamatan, Semua Kel/Desa	PENDAPATAN ASLI DAERAH (PAD)	-	02. Pemantapan Kualitas Sumber Daya Manusia Yang Unggul dan Berdaya Saing Peningkatan keterampilan dan keahlian Angkatan kerja	-		6.300.000.000,00	DINAS PEMUDA DAN OLARHAGA

NO	KODE	URUSAN / BIDANG URUSAN / PROGRAM / KEGIATAN / SUB KEGIATAN	INDIKATOR PROGRAM / KEGIATAN / SUB KEGIATAN	TARGET AKHIR PERIODE RENSTRA OPD	REALISASI CAPAIAN RENJA OPD TAHUN 2023	PRAKIRAAN CAPAIAN TARGET RENJA OPD TAHUN 2024	CAPAIAN KINERJA DAN KERANGKA PENDANAAN						KELOMPOK SASARAN	PRAKIRAAN MAJU RENCANA TAHUN 2026		PERANGKAT DAERAH PENANGGUNG JAWAB
							TARGET 2025	PAGU INDIKATIF (Rp)	LOKASI	SUMBER DANA	PRIORITAS			TARGET	PAGU INDIKATIF (Rp)	
											NASIONAL	DAERAH				
1	2	3	4	5	6	7	8	9	10	11	12	13	14	15	16	17
	2.19.03.2.05	Pembinaan dan Pengembangan Olahraga Rekreasi	-	100 % 100 % 100 % 100 %			-	6.694.485.930,00			-	02. Pemantapan Kualitas Sumber Daya Manusia Yang Unggul dan Berdaya Saing Peningkatan akses layanan pendidikan berbasis IT	-	100 % 100 % 100 % 100 %	6.895.501.000,00	DINAS PEMUDA DAN OLAHRAGA
	2.19.03.2.05.0006	Pemberdayaan Perkumpulan Olahraga Rekreasi														
			<i>Jumlah Laporan Hasil Pembinaan dalam rangka Pemberdayaan Perkumpulan Olahraga Rekreasi</i>				1 Laporan	4.200.000.000,00	Kab. Tapin, Semua Kecamatan, Semua Kel/Desa	PENDAPATAN ASLI DAERAH (PAD)	-	02. Pemantapan Kualitas Sumber Daya Manusia Yang Unggul dan Berdaya Saing Peningkatan akses layanan pendidikan berbasis IT	-		4.425.500.000,00	DINAS PEMUDA DAN OLAHRAGA
	2.19.03.2.05.0007	Pengembangan Olahraga Wisata, Tantangan dan Petualangan														
			<i>Jumlah Dokumen Lembaga Hasil Penyelenggaraan Olahraga Wisata, Tantangan dan Petualangan</i>				1 Laporan	326.741.220,00	Kab. Tapin, Semua Kecamatan, Semua Kel/Desa	PENDAPATAN ASLI DAERAH (PAD)	-	02. Pemantapan Kualitas Sumber Daya Manusia Yang Unggul dan Berdaya Saing Peningkatan akses layanan pendidikan berbasis IT	-		415.000.500,00	DINAS PEMUDA DAN OLAHRAGA
	2.19.03.2.05.0008	Pemanfaatan Olahraga Tradisional dalam Masyarakat														

NO	KODE	URUSAN / BIDANG URUSAN / PROGRAM / KEGIATAN / SUB KEGIATAN	INDIKATOR PROGRAM / KEGIATAN / SUB KEGIATAN	TARGET AKHIR PERIODE RENSTRA OPD	REALISASI CAPAIAN RENJA OPD TAHUN 2023	PRAKIRAAN CAPAIAN TARGET RENJA OPD TAHUN 2024	CAPAIAN KINERJA DAN KERANGKA PENDANAAN						KELOMPOK SASARAN	PRAKIRAAN MAJU RENCANA TAHUN 2026		PERANGKAT DAERAH PENANGGUNG JAWAB
							TARGET 2025	PAGU INDIKATIF (Rp)	LOKASI	SUMBER DANA	PRIORITAS			TARGET	PAGU INDIKATIF (Rp)	
											NASIONAL	DAERAH				
1	2	3	4	5	6	7	8	9	10	11	12	13	14	15	16	17
			Jumlah Dokumen Hasil Penyelenggaraan Olahraga Tradisional di Masyarakat				1 Dokumen	300.324.140,00	Kab. Tapin, Semua Kecamatan, Semua Kel/Desa	PENDAPATAN ASLI DAERAH (PAD)	-	02. Pemantapan Kualitas Sumber Daya Manusia Yang Unggul dan Berdaya Saing Peningkatan keterampilan dan keahlian Angkatan kerja	-		545.000.500,00	DINAS PEMUDA DAN OLAHRAGA
	2.19.03.2.05.0010	Pemassalan olahraga dan penyelenggaraan festival Olahraga Rekreasi yang berjenjang dan berkelanjutan pada tingkat daerah, nasional, dan internasional														
			0				00	1.867.420.570,00	Kab. Tapin, Semua Kecamatan, Semua Kel/Desa	PENDAPATAN ASLI DAERAH (PAD)	-	02. Pemantapan Kualitas Sumber Daya Manusia Yang Unggul dan Berdaya Saing Peningkatan keterampilan dan keahlian Angkatan kerja	-		1.510.000.000,00	DINAS PEMUDA DAN OLAHRAGA
4.	2.19.04	PROGRAM PENGEMBANGAN KAPASITAS KEPRAMUKAAN	-	-			-	912.356.840,00						-	946.905.000,00	
	2.19.04.2.01	Pembinaan dan Pengembangan Organisasi Kepramukaan	-	1 Organisasi			-	912.356.840,00			-	02. Pemantapan Kualitas Sumber Daya Manusia Yang Unggul dan Berdaya Saing Peningkatan keterampilan dan keahlian Angkatan kerja	-	1 Organisasi	946.905.000,00	DINAS PEMUDA DAN OLAHRAGA
	2.19.04.2.01.0002	Peningkatan Kapasitas Organisasi Kepramukaan Tingkat Daerah														

NO	KODE	URUSAN / BIDANG URUSAN / PROGRAM / KEGIATAN / SUB KEGIATAN	INDIKATOR PROGRAM / KEGIATAN / SUB KEGIATAN	TARGET AKHIR PERIODE RENSTRA OPD	REALISASI CAPAIAN RENJA OPD TAHUN 2023	PRAKIRAAN CAPAIAN TARGET RENJA OPD TAHUN 2024	CAPAIAN KINERJA DAN KERANGKA PENDANAAN						KELOMPOK SASARAN	PRAKIRAAN MAJU RENCANA TAHUN 2026		PERANGKAT DAERAH PENANGGUNG JAWAB	
							TARGET 2025	PAGU INDIKATIF (Rp)	LOKASI	SUMBER DANA	PRIORITAS			TARGET	PAGU INDIKATIF (Rp)		
											NASIONAL	DAERAH					
1	2	3	4	5	6	7	8	9	10	11	12	13	14	15	16	17	
			<i>Jumlah Organisasi Kepramukaan Tingkat Daerah yang Meningkatkan Kapasitasnya</i>				1 Organisasi	758.393.040,00	Kab. Tapin, Semua Kecamatan, Semua Kel/Desa	PENDAPATAN ASLI DAERAH (PAD)	-	02. Pemantapan Kualitas Sumber Daya Manusia Yang Unggul dan Berdaya Saing Peningkatan keterampilan dan keahlian Angkatan kerja	-		901.500.000,00	DINAS PEMUDA DAN OLAHRAGA	
	2.19.04.2.01.0003	Pengembangan Kapasitas SDM Kepramukaan Tingkat Daerah															
			<i>Jumlah SDM Kepramukaan Tingkat Daerah yang Meningkatkan Kapasitasnya</i>				1 Orang	153.963.800,00	Kab. Tapin, Semua Kecamatan, Semua Kel/Desa	PENDAPATAN ASLI DAERAH (PAD)	-	02. Pemantapan Kualitas Sumber Daya Manusia Yang Unggul dan Berdaya Saing Peningkatan keterampilan dan keahlian Angkatan kerja	-		45.405.000,00	DINAS PEMUDA DAN OLAHRAGA	
		DINAS KEBUDAYAAN DAN PARIWISATA							16.125.799.354,00							5.079.135.600,00	
	2	URUSAN PEMERINTAHAN WAJIB YANG TIDAK BERKAITAN DENGAN PELAYANAN DASAR						8.709.642.812,00							5.079.135.600,00		
	2.22	URUSAN PEMERINTAHAN BIDANG KEBUDAYAAN						8.709.642.812,00							5.079.135.600,00		
1.	2.22.01	PROGRAM PENUNJANG URUSAN PEMERINTAHAN DAERAH KABUPATEN/KOTA	-	-			-	5.638.525.782,00						-	5.079.135.600,00		

NO	KODE	URUSAN / BIDANG URUSAN / PROGRAM / KEGIATAN / SUB KEGIATAN	INDIKATOR PROGRAM / KEGIATAN / SUB KEGIATAN	TARGET AKHIR PERIODE RENSTRA OPD	REALISASI CAPAIAN RENJA OPD TAHUN 2023	PRAKIRAAN CAPAIAN TARGET RENJA OPD TAHUN 2024	CAPAIAN KINERJA DAN KERANGKA PENDANAAN						KELOMPOK SASARAN	PRAKIRAAN MAJU RENCANA TAHUN 2026		PERANGKAT DAERAH PENANGGUNG JAWAB
							TARGET 2025	PAGU INDIKATIF (Rp)	LOKASI	SUMBER DANA	PRIORITAS			TARGET	PAGU INDIKATIF (Rp)	
											NASIONAL	DAERAH				
1	2	3	4	5	6	7	8	9	10	11	12	13	14	15	16	17
	2.22.01.2.01	Perencanaan, Penganggaran, dan Evaluasi Kinerja Perangkat Daerah	-	-			-	10.093.000,00			-	02. Pemantapan Kualitas Sumber Daya Manusia Yang Unggul dan Berdaya Saing Peningkatan sistem pengawasan dan pengendalian internal penyalenggaraan pemerintahan	-	-	10.335.600,00	DINAS KEBUDAYAAN DAN PARIWISATA
	2.22.01.2.01.0006	Koordinasi dan Penyusunan Laporan Capaian Kinerja dan Ikhtisar Realisasi Kinerja SKPD														
			<i>Jumlah Laporan Capaian Kinerja dan Ikhtisar Realisasi Kinerja SKPD dan Laporan Hasil Koordinasi Penyusunan Laporan Capaian Kinerja dan Ikhtisar Realisasi Kinerja SKPD</i>				13 Laporan	10.093.000,00	Kab. Tapin, Semua Kecamatan, Semua Kel/Desa	PENDAPATAN ASLI DAERAH (PAD)	-	02. Pemantapan Kualitas Sumber Daya Manusia Yang Unggul dan Berdaya Saing Peningkatan sistem pengawasan dan pengendalian internal penyalenggaraan pemerintahan	-		10.335.600,00	DINAS KEBUDAYAAN DAN PARIWISATA
	2.22.01.2.02	Administrasi Keuangan Perangkat Daerah	-	-			-	3.400.221.737,00			-	02. Pemantapan Kualitas Sumber Daya Manusia Yang Unggul dan Berdaya Saing Peningkatan sistem pengawasan dan pengendalian internal penyalenggaraan pemerintahan	-	-	3.308.800.000,00	DINAS KEBUDAYAAN DAN PARIWISATA
	2.22.01.2.02.0001	Penyediaan Gaji dan Tunjangan ASN														

NO	KODE	URUSAN / BIDANG URUSAN / PROGRAM / KEGIATAN / SUB KEGIATAN	INDIKATOR PROGRAM / KEGIATAN / SUB KEGIATAN	TARGET AKHIR PERIODE RENSTRA OPD	REALISASI CAPAIAN RENJA OPD TAHUN 2023	PRAKIRAAN CAPAIAN TARGET RENJA OPD TAHUN 2024	CAPAIAN KINERJA DAN KERANGKA PENDANAAN						KELOMPOK SASARAN	PRAKIRAAN MAJU RENCANA TAHUN 2026		PERANGKAT DAERAH PENANGGUNG JAWAB
							TARGET 2025	PAGU INDIKATIF (Rp)	LOKASI	SUMBER DANA	PRIORITAS			TARGET	PAGU INDIKATIF (Rp)	
											NASIONAL	DAERAH				
1	2	3	4	5	6	7	8	9	10	11	12	13	14	15	16	17
			<i>Jumlah Orang yang Menerima Gaji dan Tunjangan ASN</i>				22 Orang/bulan	3.391.931.537,00	Kab. Tapin, Semua Kecamatan, Semua Kel/Desa	PENDAPATAN ASLI DAERAH (PAD)	-	02. Pemantauan Kualitas Sumber Daya Manusia Yang Unggul dan Berdaya Saing Peningkatan sistem pengawasan dan pengendalian internal penyelenggaraan pemerintahan	-		3.300.000.000,00	DINAS KEBUDAYAAN DAN PARIWISATA
	2.22.01.2.02.0005	Koordinasi dan Penyusunan Laporan Keuangan Akhir Tahun SKPD														
			<i>Jumlah Laporan Keuangan Akhir Tahun SKPD dan Laporan Hasil Koordinasi Penyusunan Laporan Keuangan Akhir Tahun SKPD</i>				1 Laporan	4.145.100,00	Kab. Tapin, Semua Kecamatan, Semua Kel/Desa	PENDAPATAN ASLI DAERAH (PAD)	-	02. Pemantauan Kualitas Sumber Daya Manusia Yang Unggul dan Berdaya Saing Peningkatan sistem pengawasan dan pengendalian internal penyelenggaraan pemerintahan	-		4.500.000,00	DINAS KEBUDAYAAN DAN PARIWISATA
	2.22.01.2.02.0007	Koordinasi dan Penyusunan Laporan Keuangan Bulanan/ Triwulanan/ Semesteran SKPD														
			<i>Jumlah Laporan Keuangan Bulanan/ Triwulanan/ Semesteran SKPD dan Laporan Koordinasi Penyusunan Laporan Keuangan Bulanan/Triwulanan/Semesteran SKPD</i>				1 Laporan	4.145.100,00	Kab. Tapin, Semua Kecamatan, Semua Kel/Desa	PENDAPATAN ASLI DAERAH (PAD)	-	02. Pemantauan Kualitas Sumber Daya Manusia Yang Unggul dan Berdaya Saing Peningkatan sistem pengawasan dan pengendalian internal penyelenggaraan pemerintahan	-		4.300.000,00	DINAS KEBUDAYAAN DAN PARIWISATA

NO	KODE	URUSAN / BIDANG URUSAN / PROGRAM / KEGIATAN / SUB KEGIATAN	INDIKATOR PROGRAM / KEGIATAN / SUB KEGIATAN	TARGET AKHIR PERIODE RENSTRA OPD	REALISASI CAPAIAN RENJA OPD TAHUN 2023	PRAKIRAAN CAPAIAN TARGET RENJA OPD TAHUN 2024	CAPAIAN KINERJA DAN KERANGKA PENDANAAN						KELOMPOK SASARAN	PRAKIRAAN MAJU RENCANA TAHUN 2026		PERANGKAT DAERAH PENANGGUNG JAWAB
							TARGET 2025	PAGU INDIKATIF (Rp)	LOKASI	SUMBER DANA	PRIORITAS			TARGET	PAGU INDIKATIF (Rp)	
											NASIONAL	DAERAH				
1	2	3	4	5	6	7	8	9	10	11	12	13	14	15	16	17
	2.22.01.2.06	Administrasi Umum Perangkat Daerah	-	-			-	1.609.777.480,00			-	02. Pemantapan Kualitas Sumber Daya Manusia Yang Unggul dan Berdaya Saing Peningkatan sistem pengawasan dan pengendalian internal penyelenggaraan pemerintahan	-	-	1.189.000.000,00	DINAS KEBUDAYAAN DAN PARIWISATA
	2.22.01.2.06.0001	Penyediaan Komponen Instalasi Listrik/Penerangan Bangunan Kantor														
			<i>Jumlah Paket Komponen Instalasi Listrik/Penerangan Bangunan Kantor yang Disediakan</i>				12 Paket	6.440.800,00	Kab. Tapin, Semua Kecamatan, Semua Kel/Desa	PENDAPATAN ASLI DAERAH (PAD)	-	02. Pemantapan Kualitas Sumber Daya Manusia Yang Unggul dan Berdaya Saing Peningkatan sistem pengawasan dan pengendalian internal penyelenggaraan pemerintahan	-		6.500.000,00	DINAS KEBUDAYAAN DAN PARIWISATA
	2.22.01.2.06.0002	Penyediaan Peralatan dan Perlengkapan Kantor														
			<i>Jumlah Paket Peralatan dan Perlengkapan Kantor yang Disediakan</i>				12 Paket	68.438.200,00	Kab. Tapin, Semua Kecamatan, Semua Kel/Desa	PENDAPATAN ASLI DAERAH (PAD)	-	02. Pemantapan Kualitas Sumber Daya Manusia Yang Unggul dan Berdaya Saing Peningkatan sistem pengawasan dan pengendalian internal penyelenggaraan pemerintahan	-		72.000.000,00	DINAS KEBUDAYAAN DAN PARIWISATA

NO	KODE	URUSAN / BIDANG URUSAN / PROGRAM / KEGIATAN / SUB KEGIATAN	INDIKATOR PROGRAM / KEGIATAN / SUB KEGIATAN	TARGET AKHIR PERIODE RENSTRA OPD	REALISASI CAPAIAN RENJA OPD TAHUN 2023	PRAKIRAAN CAPAIAN TARGET RENJA OPD TAHUN 2024	CAPAIAN KINERJA DAN KERANGKA PENDANAAN						KELOMPOK SASARAN	PRAKIRAAN MAJU RENCANA TAHUN 2026		PERANGKAT DAERAH PENANGGUNG JAWAB
							TARGET 2025	PAGU INDIKATIF (Rp)	LOKASI	SUMBER DANA	PRIORITAS			TARGET	PAGU INDIKATIF (Rp)	
											NASIONAL	DAERAH				
1	2	3	4	5	6	7	8	9	10	11	12	13	14	15	16	17
	2.22.01.2.06.0004	Penyediaan Bahan Logistik Kantor														
			<i>Jumlah Paket Bahan Logistik Kantor yang Disediakan</i>				12 Paket	194.361.280,00	Kab. Tapin, Semua Kecamatan, Semua Kel/Desa	PENDAPATAN ASLI DAERAH (PAD)	-	02. Pemantapan Kualitas Sumber Daya Manusia Yang Unggul dan Berdaya Saing Peningkatan sistem pengawasan dan pengendalian internal penyelenggaraan pemerintahan	-		165.000.000,00	DINAS KEBUDAYAAN DAN PARIWISATA
	2.22.01.2.06.0005	Penyediaan Barang Cetak dan Penggandaan														
			<i>Jumlah Paket Barang Cetak dan Penggandaan yang Disediakan</i>				12 Paket	20.056.800,00	Kab. Tapin, Semua Kecamatan, Semua Kel/Desa	PENDAPATAN ASLI DAERAH (PAD)	-	02. Pemantapan Kualitas Sumber Daya Manusia Yang Unggul dan Berdaya Saing Peningkatan sistem pengawasan dan pengendalian internal penyelenggaraan pemerintahan	-		25.000.000,00	DINAS KEBUDAYAAN DAN PARIWISATA
	2.22.01.2.06.0007	Penyediaan Bahan/Material														
			<i>Jumlah Paket Bahan/Material yang Disediakan</i>				12 Paket	14.454.400,00	Kab. Tapin, Semua Kecamatan, Semua Kel/Desa	PENDAPATAN ASLI DAERAH (PAD)	-	02. Pemantapan Kualitas Sumber Daya Manusia Yang Unggul dan Berdaya Saing Peningkatan sistem pengawasan dan pengendalian internal penyelenggaraan pemerintahan	-		14.500.000,00	DINAS KEBUDAYAAN DAN PARIWISATA

NO	KODE	URUSAN / BIDANG URUSAN / PROGRAM / KEGIATAN / SUB KEGIATAN	INDIKATOR PROGRAM / KEGIATAN / SUB KEGIATAN	TARGET AKHIR PERIODE RENSTRA OPD	REALISASI CAPAIAN RENJA OPD TAHUN 2023	PRAKIRAAN CAPAIAN TARGET RENJA OPD TAHUN 2024	CAPAIAN KINERJA DAN KERANGKA PENDANAAN						KELOMPOK SASARAN	PRAKIRAAN MAJU RENCANA TAHUN 2026		PERANGKAT DAERAH PENANGGUNG JAWAB
							TARGET 2025	PAGU INDIKATIF (Rp)	LOKASI	SUMBER DANA	PRIORITAS			TARGET	PAGU INDIKATIF (Rp)	
											NASIONAL	DAERAH				
1	2	3	4	5	6	7	8	9	10	11	12	13	14	15	16	17
			<i>Jumlah Unit Peralatan dan Mesin Lainnya yang Disediakan</i>				7 Unit	97.176.200,00	Kab. Tapin, Semua Kecamatan, Semua Kel/Desa	PENDAPATAN ASLI DAERAH (PAD)	-	02. Pemant apan Kualitas Sumber Daya Manusia Yang Unggul dan Berdaya Saing Peningkata n sistem pe ngawasan dan pengan dalian internal pen yelenggara an pemerint ahan	-		140.000.000,00	DINAS KEBUDAYAAN DAN PARIWISATA
	2.22.01.2.07.0010	Pengadaan Sarana dan Prasarana Gedung Kantor atau Bangunan Lainnya														
			<i>Jumlah Unit Sarana dan Prasarana Gedung Kantor atau Bangunan Lainnya yang Disediakan</i>				5 Unit	77.909.180,00	Kab. Tapin, Semua Kecamatan, Semua Kel/Desa	PENDAPATAN ASLI DAERAH (PAD)	-	02. Pemant apan Kualitas Sumber Daya Manusia Yang Unggul dan Berdaya Saing Peningkata n sistem pe ngawasan dan pengan dalian internal pen yelenggara an pemerint ahan	-		6.000.000,00	DINAS KEBUDAYAAN DAN PARIWISATA
	2.22.01.2.08	Penyediaan Jasa Penunjang Urusan Pemerintahan Daerah	-	-			-	371.785.520,00			-	02. Pemant apan Kualitas Sumber Daya Manusia Yang Unggul dan Berdaya Saing Peningkata n sistem pe ngawasan dan pengan dalian internal pen yelenggara an pemerint ahan	-	-	350.000.000,00	DINAS KEBUDAYAAN DAN PARIWISATA
	2.22.01.2.08.0002	Penyediaan Jasa Komunikasi, Sumber Daya Air dan Listrik														

NO	KODE	URUSAN / BIDANG URUSAN / PROGRAM / KEGIATAN / SUB KEGIATAN	INDIKATOR PROGRAM / KEGIATAN / SUB KEGIATAN	TARGET AKHIR PERIODE RENSTRA OPD	REALISASI CAPAIAN RENJA OPD TAHUN 2023	PRAKIRAAN CAPAIAN TARGET RENJA OPD TAHUN 2024	CAPAIAN KINERJA DAN KERANGKA PENDANAAN						KELOMPOK SASARAN	PRAKIRAAN MAJU RENCANA TAHUN 2026		PERANGKAT DAERAH PENANGGUNG JAWAB
							TARGET 2025	PAGU INDIKATIF (Rp)	LOKASI	SUMBER DANA	PRIORITAS			TARGET	PAGU INDIKATIF (Rp)	
											NASIONAL	DAERAH				
1	2	3	4	5	6	7	8	9	10	11	12	13	14	15	16	17
			<i>Jumlah Laporan Penyediaan Jasa Komunikasi, Sumber Daya Air dan Listrik yang Disediakan</i>				12 Laporan	173.983.520,00	Kab. Tapin, Semua Kecamatan, Semua Kel/Desa	PENDAPATAN ASLI DAERAH (PAD)	-	02. Pemant apan Kualitas Sumber Daya Manusia Yang Unggul dan Berdaya Saing Peningkata n sistem pe ngawasan dan pengan dalian internal pen yelenggara an pemerint ahan	-		175.000.000,00	DINAS KEBUDAYAAN DAN PARIWISATA
	2.22.01.2.08.0004	Penyediaan Jasa Pelayanan Umum Kantor														
			<i>Jumlah Laporan Penyediaan Jasa Pelayanan Umum Kantor yang Disediakan</i>				12 Laporan	197.802.000,00	Kab. Tapin, Semua Kecamatan, Semua Kel/Desa	PENDAPATAN ASLI DAERAH (PAD)	-	02. Pemant apan Kualitas Sumber Daya Manusia Yang Unggul dan Berdaya Saing Peningkata n sistem pe ngawasan dan pengan dalian internal pen yelenggara an pemerint ahan	-		175.000.000,00	DINAS KEBUDAYAAN DAN PARIWISATA
	2.22.01.2.09	Pemeliharaan Barang Milik Daerah Penunjang Urusan Pemerintahan Daerah	-	-			-	71.562.665,00			-	02. Pemant apan Kualitas Sumber Daya Manusia Yang Unggul dan Berdaya Saing Peningkata n sistem pe ngawasan dan pengan dalian internal pen yelenggara an pemerint ahan	-	-	75.000.000,00	DINAS KEBUDAYAAN DAN PARIWISATA
	2.22.01.2.09.0001	Penyediaan Jasa Pemeliharaan, Biaya Pemeliharaan, dan Pajak Kendaraan Perorangan Dinas atau Kendaraan Dinas Jabatan														

NO	KODE	URUSAN / BIDANG URUSAN / PROGRAM / KEGIATAN / SUB KEGIATAN	INDIKATOR PROGRAM / KEGIATAN / SUB KEGIATAN	TARGET AKHIR PERIODE RENSTRA OPD	REALISASI CAPAIAN RENJA OPD TAHUN 2023	PRAKIRAAN CAPAIAN TARGET RENJA OPD TAHUN 2024	CAPAIAN KINERJA DAN KERANGKA PENDANAAN						KELOMPOK SASARAN	PRAKIRAAN MAJU RENCANA TAHUN 2026		PERANGKAT DAERAH PENANGGUNG JAWAB
							TARGET 2025	PAGU INDIKATIF (Rp)	LOKASI	SUMBER DANA	PRIORITAS			TARGET	PAGU INDIKATIF (Rp)	
											NASIONAL	DAERAH				
1	2	3	4	5	6	7	8	9	10	11	12	13	14	15	16	17
			<i>Jumlah Kendaraan Perorangan Dinas atau Kendaraan Dinas Jabatan yang Dipelihara dan dibayarkan Pajaknya</i>				2 Unit	34.188.750,00	Kab. Tapin, Semua Kecamatan, Semua Kel/Desa	PENDAPATAN ASLI DAERAH (PAD)	-	02. Pemantapan Kualitas Sumber Daya Manusia Yang Unggul dan Berdaya Saing Peningkatan sistem pengawasan dan pengendalian internal penyelenggaraan pemerintahan	-		35.000.000,00	DINAS KEBUDAYAAN DAN PARIWISATA
	2.22.01.2.09.0006	Pemeliharaan Peralatan dan Mesin Lainnya														
			<i>Jumlah Peralatan dan Mesin Lainnya yang Dipelihara</i>				15 Unit	14.590.115,00	Kab. Tapin, Semua Kecamatan, Semua Kel/Desa	PENDAPATAN ASLI DAERAH (PAD)	-	02. Pemantapan Kualitas Sumber Daya Manusia Yang Unggul dan Berdaya Saing Peningkatan sistem pengawasan dan pengendalian internal penyelenggaraan pemerintahan	-		15.000.000,00	DINAS KEBUDAYAAN DAN PARIWISATA
	2.22.01.2.09.0009	Pemeliharaan/Rehabilitasi Gedung Kantor dan Bangunan Lainnya														
			<i>Jumlah Gedung Kantor dan Bangunan Lainnya yang Dipelihara/Direhabilitasi</i>				2 Unit	22.783.800,00	Kab. Tapin, Semua Kecamatan, Semua Kel/Desa	PENDAPATAN ASLI DAERAH (PAD)	-	02. Pemantapan Kualitas Sumber Daya Manusia Yang Unggul dan Berdaya Saing Peningkatan sistem pengawasan dan pengendalian internal penyelenggaraan pemerintahan	-		25.000.000,00	DINAS KEBUDAYAAN DAN PARIWISATA

NO	KODE	URUSAN / BIDANG URUSAN / PROGRAM / KEGIATAN / SUB KEGIATAN	INDIKATOR PROGRAM / KEGIATAN / SUB KEGIATAN	TARGET AKHIR PERIODE RENSTRA OPD	REALISASI CAPAIAN RENJA OPD TAHUN 2023	PRAKIRAAN CAPAIAN TARGET RENJA OPD TAHUN 2024	CAPAIAN KINERJA DAN KERANGKA PENDANAAN						KELOMPOK SASARAN	PRAKIRAAN MAJU RENCANA TAHUN 2026		PERANGKAT DAERAH PENANGGUNG JAWAB
							TARGET 2025	PAGU INDIKATIF (Rp)	LOKASI	SUMBER DANA	PRIORITAS			TARGET	PAGU INDIKATIF (Rp)	
											NASIONAL	DAERAH				
1	2	3	4	5	6	7	8	9	10	11	12	13	14	15	16	17
2.	2.22.02	PROGRAM PENGEMBANGAN KEBUDAYAAN	-	-			-	994.880.660,00						-	0,00	
	2.22.02.2.01	Pengelolaan Kebudayaan yang Masyarakat Pelakunya dalam Daerah Kabupaten/Kota	-	-			-	77.634.900,00			-	02. Pemantapan Kualitas Sumber Daya Manusia Yang Unggul dan Berdaya Saing Optimalisasi perlindungan sosial dan pemberdayaan masyarakat	-	-	0,00	DINAS KEBUDAYAAN DAN PARIWISATA
	2.22.02.2.01.0001	Pelindungan, Pengembangan, Pemanfaatan Objek Pemajuan Kebudayaan														
			<i>Jumlah Objek Pemajuan Kebudayaan yang Dilakukan Pelindungan, Pengembangan, Pemanfaatan</i>				4 Objek	45.100.000,00	Kab. Tapin, Semua Kecamatan, Semua Kel/Desa	PENDAPATAN ASLI DAERAH (PAD)	-	02. Pemantapan Kualitas Sumber Daya Manusia Yang Unggul dan Berdaya Saing Optimalisasi perlindungan sosial dan pemberdayaan masyarakat	-		0,00	DINAS KEBUDAYAAN DAN PARIWISATA
	2.22.02.2.01.0002	Pembinaan Sumber Daya Manusia, Lembaga, dan Pranata Kebudayaan														
			<i>Jumlah Peserta Pembinaan Sumber Daya Manusia, Lembaga, dan Pranata Kebudayaan</i>				50 Orang	32.534.900,00	Kab. Tapin, Semua Kecamatan, Semua Kel/Desa	PENDAPATAN ASLI DAERAH (PAD)	-	02. Pemantapan Kualitas Sumber Daya Manusia Yang Unggul dan Berdaya Saing Optimalisasi perlindungan sosial dan pemberdayaan masyarakat	-		0,00	DINAS KEBUDAYAAN DAN PARIWISATA

NO	KODE	URUSAN / BIDANG URUSAN / PROGRAM / KEGIATAN / SUB KEGIATAN	INDIKATOR PROGRAM / KEGIATAN / SUB KEGIATAN	TARGET AKHIR PERIODE RENSTRA OPD	REALISASI CAPAIAN RENJA OPD TAHUN 2023	PRAKIRAAN CAPAIAN TARGET RENJA OPD TAHUN 2024	CAPAIAN KINERJA DAN KERANGKA PENDANAAN						KELOMPOK SASARAN	PRAKIRAAN MAJU RENCANA TAHUN 2026		PERANGKAT DAERAH PENANGGUNG JAWAB
							TARGET 2025	PAGU INDIKATIF (Rp)	LOKASI	SUMBER DANA	PRIORITAS			TARGET	PAGU INDIKATIF (Rp)	
											NASIONAL	DAERAH				
1	2	3	4	5	6	7	8	9	10	11	12	13	14	15	16	17
	2.22.02.2.02	Pelestarian Kesenian Tradisional yang Masyarakat Pelakunya dalam Daerah Kabupaten/Kota	-	-			-	464.741.160,00			-	02. Pemantapan Kualitas Sumber Daya Manusia Yang Unggul dan Berdaya Saing Optimalisasi perlindungan sosial dan pemberdayaan masyarakat	-	-	0,00	DINAS KEBUDAYAAN DAN PARIWISATA
	2.22.02.2.02.0001	Pelindungan, Pengembangan, Pemanfaatan Objek Pemajuan Tradisi Budaya														
			<i>Jumlah Objek Pemajuan Tradisi Budaya yang Dilakukan Pelindungan, Pengembangan dan Pemanfaatan</i>				5 Objek	304.628.650,00	Kab. Tapin, Semua Kecamatan, Semua Kel/Desa	PENDAPATAN ASLI DAERAH (PAD)	-	02. Pemantapan Kualitas Sumber Daya Manusia Yang Unggul dan Berdaya Saing Optimalisasi perlindungan sosial dan pemberdayaan masyarakat	-		0,00	DINAS KEBUDAYAAN DAN PARIWISATA
	2.22.02.2.02.0002	Pembinaan Sumber Daya Manusia, Lembaga, dan Pranata Tradisional														
			<i>Jumlah Laporan Pembinaan Sumber Daya Manusia, Lembaga, dan Pranata Tradisional</i>				4 Laporan	108.725.350,00	Kab. Tapin, Semua Kecamatan, Semua Kel/Desa	PENDAPATAN ASLI DAERAH (PAD)	-	02. Pemantapan Kualitas Sumber Daya Manusia Yang Unggul dan Berdaya Saing Optimalisasi perlindungan sosial dan pemberdayaan masyarakat	-		0,00	DINAS KEBUDAYAAN DAN PARIWISATA
	2.22.02.2.02.0003	Pemberian Penghargaan kepada Pihak yang Berprestasi atau Berkontribusi Luar Biasa Sesuai dengan Prestasi dan Kontribusinya dalam Pemajuan Kebudayaan														

NO	KODE	URUSAN / BIDANG URUSAN / PROGRAM / KEGIATAN / SUB KEGIATAN	INDIKATOR PROGRAM / KEGIATAN / SUB KEGIATAN	TARGET AKHIR PERIODE RENSTRA OPD	REALISASI CAPAIAN RENJA OPD TAHUN 2023	PRAKIRAAN CAPAIAN TARGET RENJA OPD TAHUN 2024	CAPAIAN KINERJA DAN KERANGKA PENDANAAN						KELOMPOK SASARAN	PRAKIRAAN MAJU RENCANA TAHUN 2026		PERANGKAT DAERAH PENANGGUNG JAWAB
							TARGET 2025	PAGU INDIKATIF (Rp)	LOKASI	SUMBER DANA	PRIORITAS			TARGET	PAGU INDIKATIF (Rp)	
											NASIONAL	DAERAH				
1	2	3	4	5	6	7	8	9	10	11	12	13	14	15	16	17
			<i>Jumlah Orang/Lembaga yang Diberi Penghargaan untuk Mereka yang Berjasa dalam Pemajuan Kebudayaan</i>				10 Sertifikat	51.387.160,00	Kab. Tapin, Semua Kecamatan, Semua Kel/Desa	PENDAPATAN ASLI DAERAH (PAD)	-	02. Pemantapan Kualitas Sumber Daya Manusia Yang Unggul dan Berdaya Saing Optimalisasi perlindungan sosial dan pemberdayaan masyarakat	-		0,00	DINAS KEBUDAYAAN DAN PARIWISATA
	2.22.02.2.03	Pembinaan Lembaga Adat yang Penganutnya dalam Daerah Kabupaten/Kota	-	-			-	452.504.600,00			-	02. Pemantapan Kualitas Sumber Daya Manusia Yang Unggul dan Berdaya Saing Optimalisasi perlindungan sosial dan pemberdayaan masyarakat	-	-	0,00	DINAS KEBUDAYAAN DAN PARIWISATA
	2.22.02.2.03.0001	Pelindungan, Pengembangan, Pemanfaatan Objek Pemajuan Lembaga Adat														
			<i>Jumlah Objek Pemajuan Lembaga Adat yang Telah Dilakukan Pelindungan, Pengembangan dan Pemanfaatan</i>				7 Objek	452.504.600,00	Kab. Tapin, Semua Kecamatan, Semua Kel/Desa	PENDAPATAN ASLI DAERAH (PAD)	-	02. Pemantapan Kualitas Sumber Daya Manusia Yang Unggul dan Berdaya Saing Optimalisasi perlindungan sosial dan pemberdayaan masyarakat	-		0,00	DINAS KEBUDAYAAN DAN PARIWISATA
3.	2.22.03	PROGRAM PENGEMBANGAN KESENIAN TRADISIONAL	-	-			-	1.883.789.170,00						-	0,00	

NO	KODE	URUSAN / BIDANG URUSAN / PROGRAM / KEGIATAN / SUB KEGIATAN	INDIKATOR PROGRAM / KEGIATAN / SUB KEGIATAN	TARGET AKHIR PERIODE RENSTRA OPD	REALISASI CAPAIAN RENJA OPD TAHUN 2023	PRAKIRAAN CAPAIAN TARGET RENJA OPD TAHUN 2024	CAPAIAN KINERJA DAN KERANGKA PENDANAAN						KELOMPOK SASARAN	PRAKIRAAN MAJU RENCANA TAHUN 2026		PERANGKAT DAERAH PENANGGUNG JAWAB
							TARGET 2025	PAGU INDIKATIF (Rp)	LOKASI	SUMBER DANA	PRIORITAS			TARGET	PAGU INDIKATIF (Rp)	
											NASIONAL	DAERAH				
1	2	3	4	5	6	7	8	9	10	11	12	13	14	15	16	17
	2.22.03.2.01	Pembinaan Kesenian yang Masyarakat Pelakunya dalam Daerah Kabupaten/Kota	-	-			-	1.883.789.170,00			-	02. Pemantapan Kualitas Sumber Daya Manusia Yang Unggul dan Berdaya Saing Optimalisasi perlindungan sosial dan pemberdayaan masyarakat	-	-	0,00	DINAS KEBUDAYAAN DAN PARIWISATA
	2.22.03.2.01.0001	Peningkatan Pendidikan dan Pelatihan Sumber Daya Manusia Kesenian Tradisional														
			<i>Jumlah Sumber Daya Manusia Kesenian Tradisional yang Mendapat Pendidikan dan Pelatihan (Ditingkatkan Kompetensinya)</i>				100 Orang	450.156.750,00	Kab. Tapin, Semua Kecamatan, Semua Kel/Desa	PENDAPATAN ASLI DAERAH (PAD)	-	02. Pemantapan Kualitas Sumber Daya Manusia Yang Unggul dan Berdaya Saing Optimalisasi perlindungan sosial dan pemberdayaan masyarakat	-		0,00	DINAS KEBUDAYAAN DAN PARIWISATA
	2.22.03.2.01.0002	Standardisasi dan Sertifikasi Sumber Daya Manusia Kesenian Tradisional Sesuai dengan Kebutuhan dan Tuntutan														
			<i>Jumlah Sumber Daya Manusia Kesenian Tradisional yang Mengikuti Proses Standardisasi</i>				100 Sertifikat	720.891.950,00	Kab. Tapin, Semua Kecamatan, Semua Kel/Desa	PENDAPATAN ASLI DAERAH (PAD)	-	02. Pemantapan Kualitas Sumber Daya Manusia Yang Unggul dan Berdaya Saing Optimalisasi perlindungan sosial dan pemberdayaan masyarakat	-		0,00	DINAS KEBUDAYAAN DAN PARIWISATA
	2.22.03.2.01.0003	Peningkatan Kapasitas Tata Kelola Lembaga Kesenian Tradisional														

NO	KODE	URUSAN / BIDANG URUSAN / PROGRAM / KEGIATAN / SUB KEGIATAN	INDIKATOR PROGRAM / KEGIATAN / SUB KEGIATAN	TARGET AKHIR PERIODE RENSTRA OPD	REALISASI CAPAIAN RENJA OPD TAHUN 2023	PRAKIRAAN CAPAIAN TARGET RENJA OPD TAHUN 2024	CAPAIAN KINERJA DAN KERANGKA PENDANAAN						KELOMPOK SASARAN	PRAKIRAAN MAJU RENCANA TAHUN 2026		PERANGKAT DAERAH PENANGGUNG JAWAB
							TARGET 2025	PAGU INDIKATIF (Rp)	LOKASI	SUMBER DANA	PRIORITAS			TARGET	PAGU INDIKATIF (Rp)	
											NASIONAL	DAERAH				
1	2	3	4	5	6	7	8	9	10	11	12	13	14	15	16	17
			<i>Jumlah Lembaga Kesenian Tradisional yang Ditingkatkan Kapasitasnya</i>				3 Lembaga	712.740.470,00	Kab. Tapin, Semua Kecamatan, Semua Kel/Desa	PENDAPATAN ASLI DAERAH (PAD)	-	02. Pemantapan Kualitas Sumber Daya Manusia Yang Unggul dan Berdaya Saing Optimalisasi perlindungan sosial dan pemberdayaan masyarakat	-		0,00	DINAS KEBUDAYAAN DAN PARIWISATA
4.	2.22.05	PROGRAM PELESTARIAN DAN PENGELOLAAN CAGAR BUDAYA	-	-			-	192.447.200,00						-	0,00	
	2.22.05.2.01	Penetapan Cagar Budaya Peringkat Kabupaten/Kota	-	-			-	22.850.000,00			-	02. Pemantapan Kualitas Sumber Daya Manusia Yang Unggul dan Berdaya Saing Optimalisasi perlindungan sosial dan pemberdayaan masyarakat	-	-	0,00	DINAS KEBUDAYAAN DAN PARIWISATA
	2.22.05.2.01.0001	Pendaftaran Objek Diduga Cagar Budaya														
			<i>Jumlah Objek Diduga Cagar Budaya yang Didaftarkan</i>				5 Objek	22.850.000,00	Kab. Tapin, Semua Kecamatan, Semua Kel/Desa	PENDAPATAN ASLI DAERAH (PAD)	-	02. Pemantapan Kualitas Sumber Daya Manusia Yang Unggul dan Berdaya Saing Optimalisasi perlindungan sosial dan pemberdayaan masyarakat	-		0,00	DINAS KEBUDAYAAN DAN PARIWISATA

NO	KODE	URUSAN / BIDANG URUSAN / PROGRAM / KEGIATAN / SUB KEGIATAN	INDIKATOR PROGRAM / KEGIATAN / SUB KEGIATAN	TARGET AKHIR PERIODE RENSTRA OPD	REALISASI CAPAIAN RENJA OPD TAHUN 2023	PRAKIRAAN CAPAIAN TARGET RENJA OPD TAHUN 2024	CAPAIAN KINERJA DAN KERANGKA PENDANAAN						KELOMPOK SASARAN	PRAKIRAAN MAJU RENCANA TAHUN 2026		PERANGKAT DAERAH PENANGGUNG JAWAB
							TARGET 2025	PAGU INDIKATIF (Rp)	LOKASI	SUMBER DANA	PRIORITAS			TARGET	PAGU INDIKATIF (Rp)	
											NASIONAL	DAERAH				
1	2	3	4	5	6	7	8	9	10	11	12	13	14	15	16	17
	2.22.05.2.02	Pengelolaan Cagar Budaya Peringkat Kabupaten/Kota	-	-			-	169.597.200,00			-	02. Pemantapan Kualitas Sumber Daya Manusia Yang Unggul dan Berdaya Saing Optimalisasi perlindungan sosial dan pemberdayaan masyarakat	-	-	0,00	DINAS KEBUDAYAAN DAN PARIWISATA
	2.22.05.2.02.0001	Pelindungan Cagar Budaya														
			<i>Jumlah Objek Cagar Budaya yang Dilindungi</i>				27 Objek	169.597.200,00	Kab. Tapin, Semua Kecamatan, Semua Kel/Desa	PENDAPATAN ASLI DAERAH (PAD)	-	02. Pemantapan Kualitas Sumber Daya Manusia Yang Unggul dan Berdaya Saing Optimalisasi perlindungan sosial dan pemberdayaan masyarakat	-		0,00	DINAS KEBUDAYAAN DAN PARIWISATA
	3	URUSAN PEMERINTAHAN PILIHAN						7.416.156.542,00							0,00	
	3.26	URUSAN PEMERINTAHAN BIDANG PARIWISATA						7.416.156.542,00							0,00	
1.	3.26.02	PROGRAM PENINGKATAN DAYA TARIK DESTINASI PARIWISATA	<i>undefined</i>	-			<i>undefined undefined</i>	4.444.848.500,00						-	0,00	

NO	KODE	URUSAN / BIDANG URUSAN / PROGRAM / KEGIATAN / SUB KEGIATAN	INDIKATOR PROGRAM / KEGIATAN / SUB KEGIATAN	TARGET AKHIR PERIODE RENSTRA OPD	REALISASI CAPAIAN RENJA OPD TAHUN 2023	PRAKIRAAN CAPAIAN TARGET RENJA OPD TAHUN 2024	CAPAIAN KINERJA DAN KERANGKA PENDANAAN					KELOMPOK SASARAN	PRAKIRAAN MAJU RENCANA TAHUN 2026		PERANGKAT DAERAH PENANGGUNG JAWAB	
							TARGET 2025	PAGU INDIKATIF (Rp)	LOKASI	SUMBER DANA	PRIORITAS		TARGET	PAGU INDIKATIF (Rp)		
											NASIONAL					DAERAH
1	2	3	4	5	6	7	8	9	10	11	12	13	14	15	16	17
	3.26.02.2.02	Pengelolaan Kawasan Strategis Pariwisata Kabupaten/Kota	<i>undefined</i>	-			<i>undefined</i> <i>undefined</i>	327.831.500,00			-	01. Penguatan Sektor Industri, Umkm, Pertanian dan Pariwisata Didukung Tenaga Kerja Berkualitas dan Energi Berkelanjutan Peningkatan penataan destinasi/obyek dan promosi pariwisata	-	-	0,00	DINAS KEBUDAYAAN DAN PARIWISATA
	3.26.02.2.02.0004	Pengadaan/Pemeliharaan/Rehabilitasi Sarana dan Prasarana dalam Pengelolaan Kawasan Wisata Strategis Pariwisata Kabupaten/Kota														
			<i>Jumlah Sarana dan Prasarana yang Tersedia dan Terpelihara dalam Pengelolaan Kawasan Strategis Pariwisata Kabupaten/Kota</i>				4 Unit	327.831.500,00	Kab. Tapin, Semua Kecamatan, Semua Kel/Desa	PENDAPATAN ASLI DAERAH (PAD)	-	01. Penguatan Sektor Industri, Umkm, Pertanian dan Pariwisata Didukung Tenaga Kerja Berkualitas dan Energi Berkelanjutan Peningkatan penataan destinasi/obyek dan promosi pariwisata	-		0,00	DINAS KEBUDAYAAN DAN PARIWISATA

NO	KODE	URUSAN / BIDANG URUSAN / PROGRAM / KEGIATAN / SUB KEGIATAN	INDIKATOR PROGRAM / KEGIATAN / SUB KEGIATAN	TARGET AKHIR PERIODE RENSTRA OPD	REALISASI CAPAIAN RENJA OPD TAHUN 2023	PRAKIRAAN CAPAIAN TARGET RENJA OPD TAHUN 2024	CAPAIAN KINERJA DAN KERANGKA PENDANAAN						KELOMPOK SASARAN	PRAKIRAAN MAJU RENCANA TAHUN 2026		PERANGKAT DAERAH PENANGGUNG JAWAB
							TARGET 2025	PAGU INDIKATIF (Rp)	LOKASI	SUMBER DANA	PRIORITAS			TARGET	PAGU INDIKATIF (Rp)	
											NASIONAL	DAERAH				
1	2	3	4	5	6	7	8	9	10	11	12	13	14	15	16	17
	3.26.02.2.03	Pengelolaan Destinasi Pariwisata Kabupaten/Kota	-	-			-	4.117.017.000,00			-	01. Penguatan Sektor Industri, Umkm, Pertanian dan Pariwisata Didukung Tenaga Kerja Berkualitas dan Energi Berkelanjut an Peningkata n penataan destinasi/o byek dan promosi pariwisata	-	-	0,00	DINAS KEBUDAYAAN DAN PARIWISATA
	3.26.02.2.03.0004	Pengadaan/Pemeliharaan/Rehabilitasi Sarana dan Prasarana dalam Pengelolaan Destinasi Pariwisata Kabupaten/Kota														
			<i>Jumlah Sarana dan Prasarana Pengelolaan Destinasi Pariwisata Kabupaten/Kota yang Tersedia dan Terpelihara</i>				5 Unit	4.117.017.000,00	Kab. Tapin, Semua Kecamatan, Semua Kel/Desa	PENDAPATAN ASLI DAERAH (PAD)	-	01. Penguatan Sektor Industri, Umkm, Pertanian dan Pariwisata Didukung Tenaga Kerja Berkualitas dan Energi Berkelanjut an Peningkata n penataan destinasi/o byek dan promosi pariwisata	-		0,00	DINAS KEBUDAYAAN DAN PARIWISATA
2.	3.26.03	PROGRAM PEMASARAN PARIWISATA	-	-			-	1.647.843.668,00						-	0,00	

NO	KODE	URUSAN / BIDANG URUSAN / PROGRAM / KEGIATAN / SUB KEGIATAN	INDIKATOR PROGRAM / KEGIATAN / SUB KEGIATAN	TARGET AKHIR PERIODE RENSTRA OPD	REALISASI CAPAIAN RENJA OPD TAHUN 2023	PRAKIRAAN CAPAIAN TARGET RENJA OPD TAHUN 2024	CAPAIAN KINERJA DAN KERANGKA PENDANAAN						KELOMPOK SASARAN	PRAKIRAAN MAJU RENCANA TAHUN 2026		PERANGKAT DAERAH PENANGGUNG JAWAB
							TARGET 2025	PAGU INDIKATIF (Rp)	LOKASI	SUMBER DANA	PRIORITAS			TARGET	PAGU INDIKATIF (Rp)	
											NASIONAL	DAERAH				
1	2	3	4	5	6	7	8	9	10	11	12	13	14	15	16	17
	3.26.03.2.01	Pemasaran Pariwisata Dalam dan Luar Negeri Daya Tarik, Destinasi dan Kawasan Strategis Pariwisata Kabupaten/Kota	-	-			-	1.647.843.668,00			-	01. Penguatan Sektor Industri, Ukm, Pertanian dan Pariwisata Didukung Tenaga Kerja Berkualitas dan Energi Berkelanjutan Peningkatan penataan destinasi/obyek dan promosi pariwisata	-	-	0,00	DINAS KEBUDAYAAN DAN PARIWISATA
	3.26.03.2.01.0003	Penyediaan Data dan Penyebaran Informasi Pariwisata Kabupaten/Kota, Baik Dalam dan Luar Negeri														
			<i>Jumlah Dokumen Hasil Pelaksanaan Penyediaan Data dan Penyebaran Informasi Pariwisata Kabupaten/Kota, Baik Dalam dan Luar Negeri</i>				4 Dokumen	190.774.000,00	Kab. Tapin, Semua Kecamatan, Semua Kel/Desa	PENDAPATAN ASLI DAERAH (PAD)	-	01. Penguatan Sektor Industri, Ukm, Pertanian dan Pariwisata Didukung Tenaga Kerja Berkualitas dan Energi Berkelanjutan Peningkatan penataan destinasi/obyek dan promosi pariwisata	-		0,00	DINAS KEBUDAYAAN DAN PARIWISATA
	3.26.03.2.01.0004	Peningkatan Kerja Sama dan Kemitraan Pariwisata Dalam dan Luar Negeri														

NO	KODE	URUSAN / BIDANG URUSAN / PROGRAM / KEGIATAN / SUB KEGIATAN	INDIKATOR PROGRAM / KEGIATAN / SUB KEGIATAN	TARGET AKHIR PERIODE RENSTRA OPD	REALISASI CAPAIAN RENJA OPD TAHUN 2023	PRAKIRAAN CAPAIAN TARGET RENJA OPD TAHUN 2024	CAPAIAN KINERJA DAN KERANGKA PENDANAAN					KELOMPOK SASARAN	PRAKIRAAN MAJU RENCANA TAHUN 2026		PERANGKAT DAERAH PENANGGUNG JAWAB	
							TARGET 2025	PAGU INDIKATIF (Rp)	LOKASI	SUMBER DANA	PRIORITAS		TARGET	PAGU INDIKATIF (Rp)		
											NASIONAL					DAERAH
1	2	3	4	5	6	7	8	9	10	11	12	13	14	15	16	17
			<i>Jumlah Dokumen Kerja Sama dan Kemitraan Pariwisata Dalam dan Luar Negeri</i>				2 Dokumen	471.833.000,00	Kab. Tapin, Semua Kecamatan, Semua Kel/Desa	PENDAPATAN ASLI DAERAH (PAD)	-	01. Penguatan Sektor Industri, Ukm, Pertanian dan Pariwisata Didukung Tenaga Kerja Berkualitas dan Energi Berkelanjutan Peningkatan penataan destinasi/obyek dan promosi pariwisata	-		0,00	DINAS KEBUDAYAAN DAN PARIWISATA
	3.26.03.2.01.0006	Fasilitasi Kegiatan Pemasaran Pariwisata Baik Dalam dan Luar Negeri Pariwisata Kabupaten/Kota														
			<i>Jumlah Kegiatan Pemasaran Pariwisata Baik Dalam dan Luar Negeri</i>				4 Kegiatan	689.954.018,00	Kab. Tapin, Semua Kecamatan, Semua Kel/Desa	PENDAPATAN ASLI DAERAH (PAD)	-	01. Penguatan Sektor Industri, Ukm, Pertanian dan Pariwisata Didukung Tenaga Kerja Berkualitas dan Energi Berkelanjutan Peningkatan penataan destinasi/obyek dan promosi pariwisata	-		0,00	DINAS KEBUDAYAAN DAN PARIWISATA
	3.26.03.2.01.0007	Penguatan Promosi Melalui Media Cetak, Elektronik, dan Media Lainnya Baik Dalam dan Luar Negeri														

NO	KODE	URUSAN / BIDANG URUSAN / PROGRAM / KEGIATAN / SUB KEGIATAN	INDIKATOR PROGRAM / KEGIATAN / SUB KEGIATAN	TARGET AKHIR PERIODE RENSTRA OPD	REALISASI CAPAIAN RENJA OPD TAHUN 2023	PRAKIRAAN CAPAIAN TARGET RENJA OPD TAHUN 2024	CAPAIAN KINERJA DAN KERANGKA PENDANAAN					KELOMPOK SASARAN	PRAKIRAAN MAJU RENCANA TAHUN 2026		PERANGKAT DAERAH PENANGGUNG JAWAB	
							TARGET 2025	PAGU INDIKATIF (Rp)	LOKASI	SUMBER DANA	PRIORITAS		TARGET	PAGU INDIKATIF (Rp)		
											NASIONAL					DAERAH
1	2	3	4	5	6	7	8	9	10	11	12	13	14	15	16	17
			<i>Jumlah Laporan Hasil Fasilitasi Proses Kreasi, Produksi, Distribusi Konsumsi, dan Konservasi Ekonomi Kreatif</i>				4 Laporan	208.599.572,00	Kab. Tapin, Semua Kecamatan, Semua Kel/Desa	PENDAPATAN ASLI DAERAH (PAD)	-	01. Penguatan Sektor Industri, Ukm, Pertanian dan Pariwisata Didukung Tenaga Kerja Berkualitas dan Energi Berkelanjutan Peningkatan penataan destinasi/obyek dan promosi pariwisata	-		0,00	DINAS KEBUDAYAAN DAN PARIWISATA
	3.26.05.2.01.0006	Fasilitasi Pengembangan Kompetensi Sumber Daya Manusia Ekonomi Kreatif														
			<i>Jumlah SDM Ekonomi Kreatif yang Mengikuti Fasilitasi Pengembangan Kompetensi Sumber Daya Manusia Ekonomi Kreatif</i>				50 Orang	200.615.000,00	Kab. Tapin, Semua Kecamatan, Semua Kel/Desa	PENDAPATAN ASLI DAERAH (PAD)	-	01. Penguatan Sektor Industri, Ukm, Pertanian dan Pariwisata Didukung Tenaga Kerja Berkualitas dan Energi Berkelanjutan Peningkatan penataan destinasi/obyek dan promosi pariwisata	-		0,00	DINAS KEBUDAYAAN DAN PARIWISATA
	3.26.05.2.01.0009	Pemberdayaan dan Pembinaan Masyarakat untuk Pengembangan Pariwisata														

NO	KODE	URUSAN / BIDANG URUSAN / PROGRAM / KEGIATAN / SUB KEGIATAN	INDIKATOR PROGRAM / KEGIATAN / SUB KEGIATAN	TARGET AKHIR PERIODE RENSTRA OPD	REALISASI CAPAIAN RENJA OPD TAHUN 2023	PRAKIRAAN CAPAIAN TARGET RENJA OPD TAHUN 2024	CAPAIAN KINERJA DAN KERANGKA PENDANAAN						KELOMPOK SASARAN	PRAKIRAAN MAJU RENCANA TAHUN 2026		PERANGKAT DAERAH PENANGGUNG JAWAB
							TARGET 2025	PAGU INDIKATIF (Rp)	LOKASI	SUMBER DANA	PRIORITAS			TARGET	PAGU INDIKATIF (Rp)	
											NASIONAL	DAERAH				
1	2	3	4	5	6	7	8	9	10	11	12	13	14	15	16	17
			<i>Jumlah Masyarakat yang memperoleh Pemberdayaan dan Pembinaan Masyarakat untuk pengembangan Pariwisata</i>				50 Orang	621.158.975,00	Kab. Tapin, Semua Kecamatan, Semua Kel/Desa	PENDAPATAN ASLI DAERAH (PAD)	-	01. Penguatan Sektor Industri, Ukm, Pertanian dan Pariwisata Didukung Tenaga Kerja Berkualitas dan Energi Berkelanjut an Peningkata n penataan destinasi/o byek dan promosi pariwisata	-		0,00	DINAS KEBUDAYAAN DAN PARIWISATA
	3.26.05.2.02	Pengembangan Kapasitas Pelaku Ekonomi Kreatif	-	-			-	112.843.877,00			-	01. Penguatan Sektor Industri, Ukm, Pertanian dan Pariwisata Didukung Tenaga Kerja Berkualitas dan Energi Berkelanjut an Peningkata n penataan destinasi/o byek dan promosi pariwisata	-	-	0,00	DINAS KEBUDAYAAN DAN PARIWISATA
	3.26.05.2.02.0001	Pelatihan, Bimbingan Teknis, dan Pendampingan Ekonomi Kreatif														

NO	KODE	URUSAN / BIDANG URUSAN / PROGRAM / KEGIATAN / SUB KEGIATAN	INDIKATOR PROGRAM / KEGIATAN / SUB KEGIATAN	TARGET AKHIR PERIODE RENSTRA OPD	REALISASI CAPAIAN RENJA OPD TAHUN 2023	PRAKIRAAN CAPAIAN TARGET RENJA OPD TAHUN 2024	CAPAIAN KINERJA DAN KERANGKA PENDANAAN						KELOMPOK SASARAN	PRAKIRAAN MAJU RENCANA TAHUN 2026		PERANGKAT DAERAH PENANGGUNG JAWAB
							TARGET 2025	PAGU INDIKATIF (Rp)	LOKASI	SUMBER DANA	PRIORITAS			TARGET	PAGU INDIKATIF (Rp)	
											NASIONAL	DAERAH				
1	2	3	4	5	6	7	8	9	10	11	12	13	14	15	16	17
			<i>Jumlah Orang yang Mengikuti Pelatihan, Bimbingan Teknis, dan Pendampingan Ekonomi Kreatif</i>				50 Orang	112.843.877,00	Kab. Tapin, Semua Kecamatan, Semua Kel/Desa	PENDAPATAN ASLI DAERAH (PAD)	-	01. Penguatan Sektor Industri, Ukm, Pertanian dan Pariwisata Didukung Tenaga Kerja Berkualitas dan Energi Berkelanjutan Peningkatan penataan destinasi/obyek dan promosi pariwisata	-		0,00	DINAS KEBUDAYAAN DAN PARIWISATA
DINAS PERPUSTAKAAN DAN KEARSIPAN								6.479.563.271,00							5.772.184.711,00	
	2	URUSAN PEMERINTAHAN WAJIB YANG TIDAK BERKAITAN DENGAN PELAYANAN DASAR						6.479.563.271,00							5.772.184.711,00	
	2.23	URUSAN PEMERINTAHAN BIDANG PERPUSTAKAAN						6.099.801.471,00							5.392.422.911,00	
1.	2.23.01	PROGRAM PENUNJANG URUSAN PEMERINTAHAN DAERAH KABUPATEN/KOTA	<i>Rata-rata Capaian kinerja sekretariat Persentase efisiensi penggunaan anggaran Persentase ASN dengan Capaian Kinerja > 90 %</i>	100 % 90 % 95 %			90 % 100 % 95 %	5.341.284.271,00						100 % 90 % 95 %	4.583.060.611,00	
	2.23.01.2.01	Perencanaan, Penganggaran, dan Evaluasi Kinerja Perangkat Daerah	<i>Persentase pelaporan kinerja dan dokumen perencanaan yang disusun dan dilaporkan tepat waktu</i>	100 persen			100 persen	70.751.500,00			-	02. Pemantapan Kualitas Sumber Daya Manusia Yang Unggul dan Berdaya Saing Peningkatan akses layanan pendidikan berbasis IT	-	100 persen	70.531.500,00	DINAS PERPUSTAKAAN DAN KEARSIPAN
	2.23.01.2.01.0001	Penyusunan Dokumen Perencanaan Perangkat Daerah														

NO	KODE	URUSAN / BIDANG URUSAN / PROGRAM / KEGIATAN / SUB KEGIATAN	INDIKATOR PROGRAM / KEGIATAN / SUB KEGIATAN	TARGET AKHIR PERIODE RENSTRA OPD	REALISASI CAPAIAN RENJA OPD TAHUN 2023	PRAKIRAAN CAPAIAN TARGET RENJA OPD TAHUN 2024	CAPAIAN KINERJA DAN KERANGKA PENDANAAN						KELOMPOK SASARAN	PRAKIRAAN MAJU RENCANA TAHUN 2026		PERANGKAT DAERAH PENANGGUNG JAWAB
							TARGET 2025	PAGU INDIKATIF (Rp)	LOKASI	SUMBER DANA	PRIORITAS			TARGET	PAGU INDIKATIF (Rp)	
											NASIONAL	DAERAH				
1	2	3	4	5	6	7	8	9	10	11	12	13	14	15	16	17
			<i>Jumlah Dokumen Perencanaan Perangkat Daerah</i>				5 Dokumen	22.796.000,00	Kab. Tapin, Semua Kecamatan, Semua Kel/Desa	PENDAPATAN ASLI DAERAH (PAD)	-	02. Pemant apan Kualitas Sumber Daya Manusia Yang Unggul dan Berdaya Saing Peningkata n akses layanan pendidikan berbasis IT	-		22.796.000,00	DINAS PERPUSTAKAAN DAN KEARSIPAN
	2.23.01.2.01.0006	Koordinasi dan Penyusunan Laporan Capaian Kinerja dan Ikhtisar Realisasi Kinerja SKPD														
			<i>Jumlah Laporan Capaian Kinerja dan Ikhtisar Realisasi Kinerja SKPD dan Laporan Hasil Koordinasi Penyusunan Laporan Capaian Kinerja dan Ikhtisar Realisasi Kinerja SKPD</i>				8 Laporan	47.955.500,00	Kab. Tapin, Tapin Utara, Rantau Kiwa	PENDAPATAN ASLI DAERAH (PAD)	-	02. Pemant apan Kualitas Sumber Daya Manusia Yang Unggul dan Berdaya Saing Peningkata n akses layanan pendidikan berbasis IT	-		47.735.500,00	DINAS PERPUSTAKAAN DAN KEARSIPAN
	2.23.01.2.02	Administrasi Keuangan Perangkat Daerah	<i>Persentase Penatausahaan keuangan yang dikerjakan tepat waktu</i>	100 persen			100 persen	3.207.376.071,00			-	02. Pemant apan Kualitas Sumber Daya Manusia Yang Unggul dan Berdaya Saing Peningkata n akses layanan pendidikan berbasis IT	-	100 persen	3.207.376.071,00	DINAS PERPUSTAKAAN DAN KEARSIPAN
	2.23.01.2.02.0001	Penyediaan Gaji dan Tunjangan ASN														

NO	KODE	URUSAN / BIDANG URUSAN / PROGRAM / KEGIATAN / SUB KEGIATAN	INDIKATOR PROGRAM / KEGIATAN / SUB KEGIATAN	TARGET AKHIR PERIODE RENSTRA OPD	REALISASI CAPAIAN RENJA OPD TAHUN 2023	PRAKIRAAN CAPAIAN TARGET RENJA OPD TAHUN 2024	CAPAIAN KINERJA DAN KERANGKA PENDANAAN						KELOMPOK SASARAN	PRAKIRAAN MAJU RENCANA TAHUN 2026		PERANGKAT DAERAH PENANGGUNG JAWAB
							TARGET 2025	PAGU INDIKATIF (Rp)	LOKASI	SUMBER DANA	PRIORITAS			TARGET	PAGU INDIKATIF (Rp)	
											NASIONAL	DAERAH				
1	2	3	4	5	6	7	8	9	10	11	12	13	14	15	16	17
			<i>Jumlah Orang yang Menerima Gaji dan Tunjangan ASN</i>				22 Orang/bulan	3.169.304.571,00	Kab. Tapin, Tapin Utara, Rantau Kiwa	DANA TRANSFER UMUM-DANA ALOKASI UMUM	-	02. Pemantapan Kualitas Sumber Daya Manusia Yang Unggul dan Berdaya Saing Peningkatan akses layanan pendidikan berbasis IT	-		3.169.304.571,00	DINAS PERPUSTAKAAN DAN KEARSIPAN
	2.23.01.2.02.0005	Koordinasi dan Penyusunan Laporan Keuangan Akhir Tahun SKPD														
			<i>Jumlah Laporan Keuangan Akhir Tahun SKPD dan Laporan Hasil Koordinasi Penyusunan Laporan Keuangan Akhir Tahun SKPD</i>				2 Laporan	19.261.000,00	Kab. Tapin, Tapin Utara, Rantau Kiwa	PENDAPATAN ASLI DAERAH (PAD)	-	02. Pemantapan Kualitas Sumber Daya Manusia Yang Unggul dan Berdaya Saing Peningkatan akses layanan pendidikan berbasis IT	-		19.261.000,00	DINAS PERPUSTAKAAN DAN KEARSIPAN
	2.23.01.2.02.0007	Koordinasi dan Penyusunan Laporan Keuangan Bulanan/ Triwulanan/ Semesteran SKPD														
			<i>Jumlah Laporan Keuangan Bulanan/ Triwulanan/ Semesteran SKPD dan Laporan Koordinasi Penyusunan Laporan Keuangan Bulanan/Triwulanan/Semesteran SKPD</i>				1 Laporan	18.810.500,00	Kab. Tapin, Tapin Utara, Rantau Kiwa	PENDAPATAN ASLI DAERAH (PAD)	-	02. Pemantapan Kualitas Sumber Daya Manusia Yang Unggul dan Berdaya Saing Peningkatan akses layanan pendidikan berbasis IT	-		18.810.500,00	DINAS PERPUSTAKAAN DAN KEARSIPAN

NO	KODE	URUSAN / BIDANG URUSAN / PROGRAM / KEGIATAN / SUB KEGIATAN	INDIKATOR PROGRAM / KEGIATAN / SUB KEGIATAN	TARGET AKHIR PERIODE RENSTRA OPD	REALISASI CAPAIAN RENJA OPD TAHUN 2023	PRAKIRAAN CAPAIAN TARGET RENJA OPD TAHUN 2024	CAPAIAN KINERJA DAN KERANGKA PENDANAAN						KELOMPOK SASARAN	PRAKIRAAN MAJU RENCANA TAHUN 2026		PERANGKAT DAERAH PENANGGUNG JAWAB
							TARGET 2025	PAGU INDIKATIF (Rp)	LOKASI	SUMBER DANA	PRIORITAS			TARGET	PAGU INDIKATIF (Rp)	
											NASIONAL	DAERAH				
1	2	3	4	5	6	7	8	9	10	11	12	13	14	15	16	17
	2.23.01.2.06	Administrasi Umum Perangkat Daerah	<i>Persentase Unit Kerja yang mendapatkan pelayanan administrasi perkantoran</i>	100 persen			100 persen	1.067.488.100,00			-	02. Pemantapan Kualitas Sumber Daya Manusia Yang Unggul dan Berdaya Saing Peningkatan akses layanan pendidikan berbasis IT	-	100 persen	309.484.440,00	DINAS PERPUSTAKAAN DAN KEARSIPAN
	2.23.01.2.06.0001	Penyediaan Komponen Instalasi Listrik/Penerangan Bangunan Kantor														
			<i>Jumlah Paket Komponen Instalasi Listrik/Penerangan Bangunan Kantor yang Disediakan</i>				12 Paket	13.565.500,00	Kab. Tapin, Semua Kecamatan, Semua Kel/Desa	PENDAPATAN ASLI DAERAH (PAD)	-	02. Pemantapan Kualitas Sumber Daya Manusia Yang Unggul dan Berdaya Saing Peningkatan akses layanan pendidikan berbasis IT	-		13.565.500,00	DINAS PERPUSTAKAAN DAN KEARSIPAN
	2.23.01.2.06.0002	Penyediaan Peralatan dan Perlengkapan Kantor														
			<i>Jumlah Paket Peralatan dan Perlengkapan Kantor yang Disediakan</i>				12 Paket	42.608.900,00	Kab. Tapin, Semua Kecamatan, Semua Kel/Desa	PENDAPATAN ASLI DAERAH (PAD)	-	02. Pemantapan Kualitas Sumber Daya Manusia Yang Unggul dan Berdaya Saing Peningkatan akses layanan pendidikan berbasis IT	-		42.603.600,00	DINAS PERPUSTAKAAN DAN KEARSIPAN
	2.23.01.2.06.0004	Penyediaan Bahan Logistik Kantor														

NO	KODE	URUSAN / BIDANG URUSAN / PROGRAM / KEGIATAN / SUB KEGIATAN	INDIKATOR PROGRAM / KEGIATAN / SUB KEGIATAN	TARGET AKHIR PERIODE RENSTRA OPD	REALISASI CAPAIAN RENJA OPD TAHUN 2023	PRAKIRAAN CAPAIAN TARGET RENJA OPD TAHUN 2024	CAPAIAN KINERJA DAN KERANGKA PENDANAAN						KELOMPOK SASARAN	PRAKIRAAN MAJU RENCANA TAHUN 2026		PERANGKAT DAERAH PENANGGUNG JAWAB
							TARGET 2025	PAGU INDIKATIF (Rp)	LOKASI	SUMBER DANA	PRIORITAS			TARGET	PAGU INDIKATIF (Rp)	
											NASIONAL	DAERAH				
1	2	3	4	5	6	7	8	9	10	11	12	13	14	15	16	17
			<i>Jumlah Paket Bahan Logistik Kantor yang Disediakan</i>				12 Paket	137.562.300,00	Kab. Tapin, Semua Kecamatan, Semua Kel/Desa	PENDAPATAN ASLI DAERAH (PAD)	-	02. Pemantapan Kualitas Sumber Daya Manusia Yang Unggul dan Berdaya Saing Peningkatan akses layanan pendidikan berbasis IT	-		137.562.300,00	DINAS PERPUSTAKAAN DAN KEARSIPAN
	2.23.01.2.06.0005	Penyediaan Barang Cetak dan Penggandaan														
			<i>Jumlah Paket Barang Cetak dan Penggandaan yang Disediakan</i>				12 Paket	20.500.900,00	Kab. Tapin, Semua Kecamatan, Semua Kel/Desa	PENDAPATAN ASLI DAERAH (PAD)	-	02. Pemantapan Kualitas Sumber Daya Manusia Yang Unggul dan Berdaya Saing Peningkatan akses layanan pendidikan berbasis IT	-		20.500.900,00	DINAS PERPUSTAKAAN DAN KEARSIPAN
	2.23.01.2.06.0007	Penyediaan Bahan/Material														
			<i>Jumlah Paket Bahan/Material yang Disediakan</i>				12 Paket	8.000.100,00	Kab. Tapin, Semua Kecamatan, Semua Kel/Desa	PENDAPATAN ASLI DAERAH (PAD)	-	02. Pemantapan Kualitas Sumber Daya Manusia Yang Unggul dan Berdaya Saing Peningkatan akses layanan pendidikan berbasis IT	-		8.000.100,00	DINAS PERPUSTAKAAN DAN KEARSIPAN
	2.23.01.2.06.0008	Fasilitasi Kunjungan Tamu														

NO	KODE	URUSAN / BIDANG URUSAN / PROGRAM / KEGIATAN / SUB KEGIATAN	INDIKATOR PROGRAM / KEGIATAN / SUB KEGIATAN	TARGET AKHIR PERIODE RENSTRA OPD	REALISASI CAPAIAN RENJA OPD TAHUN 2023	PRAKIRAAN CAPAIAN TARGET RENJA OPD TAHUN 2024	CAPAIAN KINERJA DAN KERANGKA PENDANAAN						KELOMPOK SASARAN	PRAKIRAAN MAJU RENCANA TAHUN 2026		PERANGKAT DAERAH PENANGGUNG JAWAB
							TARGET 2025	PAGU INDIKATIF (Rp)	LOKASI	SUMBER DANA	PRIORITAS			TARGET	PAGU INDIKATIF (Rp)	
											NASIONAL	DAERAH				
1	2	3	4	5	6	7	8	9	10	11	12	13	14	15	16	17
			<i>Jumlah Laporan Fasilitas Kunjungan Tamu</i>				1 Laporan	3.560.000,00	Kab. Tapin, Semua Kecamatan, Semua Kel/Desa	PENDAPATAN ASLI DAERAH (PAD)	-	02. Pemantapan Kualitas Sumber Daya Manusia Yang Unggul dan Berdaya Saing Peningkatan akses layanan pendidikan berbasis IT	-		3.560.000,00	DINAS PERPUSTAKAAN DAN KEARSIPAN
	2.23.01.2.06.0009	Penyelenggaraan Rapat Koordinasi dan Konsultasi SKPD														
			<i>Jumlah Laporan Penyelenggaraan Rapat Koordinasi dan Konsultasi SKPD</i>				12 Laporan	841.690.400,00	Kab. Tapin, Tapin Utara, Rantau Kiwa	PENDAPATAN ASLI DAERAH (PAD)	-	02. Pemantapan Kualitas Sumber Daya Manusia Yang Unggul dan Berdaya Saing Peningkatan akses layanan pendidikan berbasis IT	-		83.692.040,00	DINAS PERPUSTAKAAN DAN KEARSIPAN
	2.23.01.2.07	Pengadaan Barang Milik Daerah Penunjang Urusan Pemerintah Daerah	<i>Tersedianya Pengadaan Barang Milik Daerah Penunjang Urusan Pemerintahan Daerah</i>	100 persen			100 persen	466.286.400,00			-	02. Pemantapan Kualitas Sumber Daya Manusia Yang Unggul dan Berdaya Saing Peningkatan akses layanan pendidikan berbasis IT	-	100 persen	466.286.400,00	DINAS PERPUSTAKAAN DAN KEARSIPAN
	2.23.01.2.07.0005	Pengadaan Mebel														

NO	KODE	URUSAN / BIDANG URUSAN / PROGRAM / KEGIATAN / SUB KEGIATAN	INDIKATOR PROGRAM / KEGIATAN / SUB KEGIATAN	TARGET AKHIR PERIODE RENSTRA OPD	REALISASI CAPAIAN RENJA OPD TAHUN 2023	PRAKIRAAN CAPAIAN TARGET RENJA OPD TAHUN 2024	CAPAIAN KINERJA DAN KERANGKA PENDANAAN						KELOMPOK SASARAN	PRAKIRAAN MAJU RENCANA TAHUN 2026		PERANGKAT DAERAH PENANGGUNG JAWAB
							TARGET 2025	PAGU INDIKATIF (Rp)	LOKASI	SUMBER DANA	PRIORITAS			TARGET	PAGU INDIKATIF (Rp)	
											NASIONAL	DAERAH				
1	2	3	4	5	6	7	8	9	10	11	12	13	14	15	16	17
			<i>Jumlah Paket Mebel yang Disediakan</i>				2 Unit	4.816.400,00	Kab. Tapin, Tapin Utara, Rantau Kiwa	PENDAPATAN ASLI DAERAH (PAD)	-	02. Pemantapan Kualitas Sumber Daya Manusia Yang Unggul dan Berdaya Saing Peningkatan akses layanan pendidikan berbasis IT	-		4.816.400,00	DINAS PERPUSTAKAAN DAN KEARSIPAN
	2.23.01.2.07.0006	Pengadaan Peralatan dan Mesin Lainnya														
			<i>Jumlah Unit Peralatan dan Mesin Lainnya yang Disediakan</i>				1 Unit	35.100.000,00	Kab. Tapin, Tapin Utara, Rantau Kiwa	PENDAPATAN ASLI DAERAH (PAD)	-	02. Pemantapan Kualitas Sumber Daya Manusia Yang Unggul dan Berdaya Saing Peningkatan akses layanan pendidikan berbasis IT	-		35.100.000,00	DINAS PERPUSTAKAAN DAN KEARSIPAN
	2.23.01.2.07.0011	Pengadaan Sarana dan Prasarana Pendukung Gedung Kantor atau Bangunan Lainnya														
			<i>Jumlah Unit Sarana dan Prasarana Pendukung Gedung Kantor atau Bangunan Lainnya yang Disediakan</i>				23 Unit	426.370.000,00	Kab. Tapin, Tapin Utara, Rantau Kiwa	PENDAPATAN ASLI DAERAH (PAD)	-	02. Pemantapan Kualitas Sumber Daya Manusia Yang Unggul dan Berdaya Saing Peningkatan akses layanan pendidikan berbasis IT	-		426.370.000,00	DINAS PERPUSTAKAAN DAN KEARSIPAN

NO	KODE	URUSAN / BIDANG URUSAN / PROGRAM / KEGIATAN / SUB KEGIATAN	INDIKATOR PROGRAM / KEGIATAN / SUB KEGIATAN	TARGET AKHIR PERIODE RENSTRA OPD	REALISASI CAPAIAN RENJA OPD TAHUN 2023	PRAKIRAAN CAPAIAN TARGET RENJA OPD TAHUN 2024	CAPAIAN KINERJA DAN KERANGKA PENDANAAN						KELOMPOK SASARAN	PRAKIRAAN MAJU RENCANA TAHUN 2026		PERANGKAT DAERAH PENANGGUNG JAWAB
							TARGET 2025	PAGU INDIKATIF (Rp)	LOKASI	SUMBER DANA	PRIORITAS			TARGET	PAGU INDIKATIF (Rp)	
											NASIONAL	DAERAH				
1	2	3	4	5	6	7	8	9	10	11	12	13	14	15	16	17
	2.23.01.2.08	Penyediaan Jasa Penunjang Urusan Pemerintahan Daerah	<i>Persentase Penyediaan jasa Penunjang Urusan Pemerintahan Daerah yang tepat waktu</i>	100 persen			100 persen	432.587.976,00			-	02. Pemantapan Kualitas Sumber Daya Manusia Yang Unggul dan Berdaya Saing Peningkatan akses layanan pendidikan berbasis IT	-	100 persen	432.587.976,00	DINAS PERPUSTAKAAN DAN KEARSIPAN
	2.23.01.2.08.0001	Penyediaan Jasa Surat Menyurat														
			<i>Jumlah Laporan Penyediaan Jasa Surat Menyurat</i>				12 Laporan	1.520.000,00	Kab. Tapin, Tapin Utara, Rantau Kiwa	PENDAPATAN ASLI DAERAH (PAD)	-	02. Pemantapan Kualitas Sumber Daya Manusia Yang Unggul dan Berdaya Saing Peningkatan akses layanan pendidikan berbasis IT	-		1.520.000,00	DINAS PERPUSTAKAAN DAN KEARSIPAN
	2.23.01.2.08.0002	Penyediaan Jasa Komunikasi, Sumber Daya Air dan Listrik														
			<i>Jumlah Laporan Penyediaan Jasa Komunikasi, Sumber Daya Air dan Listrik yang Disediakan</i>				12 Laporan	217.434.256,00	Kab. Tapin, Tapin Utara, Rantau Kiwa	PENDAPATAN ASLI DAERAH (PAD)	-	02. Pemantapan Kualitas Sumber Daya Manusia Yang Unggul dan Berdaya Saing Peningkatan akses layanan pendidikan berbasis IT	-		217.434.256,00	DINAS PERPUSTAKAAN DAN KEARSIPAN
	2.23.01.2.08.0004	Penyediaan Jasa Pelayanan Umum Kantor														

NO	KODE	URUSAN / BIDANG URUSAN / PROGRAM / KEGIATAN / SUB KEGIATAN	INDIKATOR PROGRAM / KEGIATAN / SUB KEGIATAN	TARGET AKHIR PERIODE RENSTRA OPD	REALISASI CAPAIAN RENJA OPD TAHUN 2023	PRAKIRAAN CAPAIAN TARGET RENJA OPD TAHUN 2024	CAPAIAN KINERJA DAN KERANGKA PENDANAAN						KELOMPOK SASARAN	PRAKIRAAN MAJU RENCANA TAHUN 2026		PERANGKAT DAERAH PENANGGUNG JAWAB
							TARGET 2025	PAGU INDIKATIF (Rp)	LOKASI	SUMBER DANA	PRIORITAS			TARGET	PAGU INDIKATIF (Rp)	
											NASIONAL	DAERAH				
1	2	3	4	5	6	7	8	9	10	11	12	13	14	15	16	17
			<i>Jumlah Laporan Penyediaan Jasa Pelayanan Umum Kantor yang Disediakan</i>				12 Laporan	213.633.720,00	Kab. Tapin, Semua Kecamatan, Semua Kel/Desa	PENDAPATAN ASLI DAERAH (PAD)	-	02. Pemantapan Kualitas Sumber Daya Manusia Yang Unggul dan Berdaya Saing Peningkatan akses layanan pendidikan berbasis IT	-		213.633.720,00	DINAS PERPUSTAKAAN DAN KEARSIPAN
	2.23.01.2.09	Pemeliharaan Barang Milik Daerah Penunjang Urusan Pemerintahan Daerah	<i>Persentase sarana dan prasarana aparatur dalam kondisi baik</i>	100 persen			100 persen	96.794.224,00			-	02. Pemantapan Kualitas Sumber Daya Manusia Yang Unggul dan Berdaya Saing Peningkatan akses layanan pendidikan berbasis IT	-	100 persen	96.794.224,00	DINAS PERPUSTAKAAN DAN KEARSIPAN
	2.23.01.2.09.0001	Penyediaan Jasa Pemeliharaan, Biaya Pemeliharaan, dan Pajak Kendaraan Perorangan Dinas atau Kendaraan Dinas Jabatan														
			<i>Jumlah Kendaraan Perorangan Dinas atau Kendaraan Dinas Jabatan yang Dipelihara dan Dibayarkan Pajaknya</i>				1 Unit	50.436.542,00	Kab. Tapin, Tapin Utara, Rantau Kiwa	PENDAPATAN ASLI DAERAH (PAD)	-	02. Pemantapan Kualitas Sumber Daya Manusia Yang Unggul dan Berdaya Saing Peningkatan akses layanan pendidikan berbasis IT	-		50.436.542,00	DINAS PERPUSTAKAAN DAN KEARSIPAN
	2.23.01.2.09.0006	Pemeliharaan Peralatan dan Mesin Lainnya														

NO	KODE	URUSAN / BIDANG URUSAN / PROGRAM / KEGIATAN / SUB KEGIATAN	INDIKATOR PROGRAM / KEGIATAN / SUB KEGIATAN	TARGET AKHIR PERIODE RENSTRA OPD	REALISASI CAPAIAN RENJA OPD TAHUN 2023	PRAKIRAAN CAPAIAN TARGET RENJA OPD TAHUN 2024	CAPAIAN KINERJA DAN KERANGKA PENDANAAN						KELOMPOK SASARAN	PRAKIRAAN MAJU RENCANA TAHUN 2026		PERANGKAT DAERAH PENANGGUNG JAWAB
							TARGET 2025	PAGU INDIKATIF (Rp)	LOKASI	SUMBER DANA	PRIORITAS			TARGET	PAGU INDIKATIF (Rp)	
											NASIONAL	DAERAH				
1	2	3	4	5	6	7	8	9	10	11	12	13	14	15	16	17
			<i>Jumlah Peralatan dan Mesin Lainnya yang Dipelihara</i>				12 Unit	14.611.322,00	Kab. Tapin, Tapin Utara, Rantau Kiwa	PENDAPATAN ASLI DAERAH (PAD)	-	02. Pemant apan Kualitas Sumber Daya Manusia Yang Unggul dan Berdaya Saing Peningkata n akses layanan pendidikan berbasis IT	-		14.611.322,00	DINAS PERPUSTAKAAN DAN KEARSIPAN
	2.23.01.2.09.0009	Pemeliharaan/Rehabilitasi Gedung Kantor dan Bangunan Lainnya														
			<i>Jumlah Gedung Kantor dan Bangunan Lainnya yang Dipelihara/Direhabilitasi</i>				1 Unit	31.746.360,00	Kab. Tapin, Tapin Utara, Rantau Kiwa	PENDAPATAN ASLI DAERAH (PAD)	-	02. Pemant apan Kualitas Sumber Daya Manusia Yang Unggul dan Berdaya Saing Peningkata n akses layanan pendidikan berbasis IT	-		31.746.360,00	DINAS PERPUSTAKAAN DAN KEARSIPAN
2.	2.23.02	PROGRAM PEMBINAAN PERPUSTAKAAN	<i>Meningkatnya Perpustakaan Umum, Sekolah, Khusus yang sesuai Standar Nasional Perpustakaan Meningkatnya Tenaga Pengelola Perpustakaan Yang Terampil Meningkatnya Pemanfaatan Koleksi Bahan Pustaka</i>	8,23 % 85,45 poin			6 % 2,07 % 75,33 %	758.517.200,00						8,23 % 85,45 poin	809.362.300,00	

NO	KODE	URUSAN / BIDANG URUSAN / PROGRAM / KEGIATAN / SUB KEGIATAN	INDIKATOR PROGRAM / KEGIATAN / SUB KEGIATAN	TARGET AKHIR PERIODE RENSTRA OPD	REALISASI CAPAIAN RENJA OPD TAHUN 2023	PRAKIRAAN CAPAIAN TARGET RENJA OPD TAHUN 2024	CAPAIAN KINERJA DAN KERANGKA PENDANAAN						KELOMPOK SASARAN	PRAKIRAAN MAJU RENCANA TAHUN 2026		PERANGKAT DAERAH PENANGGUNG JAWAB
							TARGET 2025	PAGU INDIKATIF (Rp)	LOKASI	SUMBER DANA	PRIORITAS			TARGET	PAGU INDIKATIF (Rp)	
											NASIONAL	DAERAH				
1	2	3	4	5	6	7	8	9	10	11	12	13	14	15	16	17
	2.23.02.2.01	Pengelolaan Perpustakaan Tingkat Daerah Kabupaten/Kota	<p>Persentase tenaga perpustakaan yang mendapatkan pendampingan akreditasi</p> <p>Persentase perpustakaan yang di tindaklanjuti</p> <p>Persentase perpustakaan umum yang menerima sosialisasi</p> <p>Persentase Media yang digunakan untuk permintaan perpanjangan peminjaman buku secara online</p> <p>Persentase perpustakaan khusus yang menerima sosialisasi</p> <p>Persentase variasi koleksi bahan pustaka</p> <p>Persentase tenaga perpustakaan yang mempunyai sertifikasi kompetensi</p> <p>Persentase perpustakaan sekolah yang menerima sosialisasi</p> <p>Persentase Ketetapan hasil survey terhadap kebutuhan pemustaka</p>	18,23 persen 4.35 persen 15,40 persen 11,76 persen			6,92 % 3,6 % 43 % 0,33 % 100 % 2,06 % 2,07 % 80 % 57,79 %	612.032.100,00			-	02. Pemantapan Kualitas Sumber Daya Manusia Yang Unggul dan Berdaya Saing Peningkatan akses layanan pendidikan berbasis IT	-	18,23 persen 4.35 persen 15,40 persen 11,76 persen	612.046.400,00	DINAS PERPUSTAKAAN DAN KEARSIPAN
	2.23.02.2.01.0004	Pembinaan Perpustakaan pada Satuan Pendidikan Dasar di Seluruh Wilayah Kabupaten/Kota Sesuai dengan Standar Nasional Perpustakaan														
			Jumlah Perpustakaan pada Satuan Pendidikan Dasar dan yang Dilakukan Pembinaan dalam Mewujudkan Standar Nasional Perpustakaan				45 Perpustakaan	31.203.800,00	Kab. Tapin, Tapin Utara, Rantau Kiwa	PENDAPATAN ASLI DAERAH (PAD)	-	02. Pemantapan Kualitas Sumber Daya Manusia Yang Unggul dan Berdaya Saing Peningkatan akses layanan pendidikan berbasis IT	-		31.203.800,00	DINAS PERPUSTAKAAN DAN KEARSIPAN
	2.23.02.2.01.0011	Pengembangan Perpustakaan di Tingkat Daerah Kabupaten/Kota														
			Jumlah Perpustakaan yang Dikembangkan di Tingkat Daerah Kabupaten/Kota Sesuai Standar Nasional Perpustakaan di Wilayah Kabupaten/Kota Sesuai Kewenangannya				6 Perpustakaan	55.644.800,00	Kab. Tapin, Tapin Utara, Rantau Kiwa	PENDAPATAN ASLI DAERAH (PAD)	-	02. Pemantapan Kualitas Sumber Daya Manusia Yang Unggul dan Berdaya Saing Peningkatan akses layanan pendidikan berbasis IT	-		55.644.800,00	DINAS PERPUSTAKAAN DAN KEARSIPAN
	2.23.02.2.01.0012	Pengembangan Layanan Perpustakaan Rujukan Tingkat Kabupaten/Kota														

NO	KODE	URUSAN / BIDANG URUSAN / PROGRAM / KEGIATAN / SUB KEGIATAN	INDIKATOR PROGRAM / KEGIATAN / SUB KEGIATAN	TARGET AKHIR PERIODE RENSTRA OPD	REALISASI CAPAIAN RENJA OPD TAHUN 2023	PRAKIRAAN CAPAIAN TARGET RENJA OPD TAHUN 2024	CAPAIAN KINERJA DAN KERANGKA PENDANAAN						KELOMPOK SASARAN	PRAKIRAAN MAJU RENCANA TAHUN 2026		PERANGKAT DAERAH PENANGGUNG JAWAB
							TARGET 2025	PAGU INDIKATIF (Rp)	LOKASI	SUMBER DANA	PRIORITAS			TARGET	PAGU INDIKATIF (Rp)	
											NASIONAL	DAERAH				
1	2	3	4	5	6	7	8	9	10	11	12	13	14	15	16	17
			<i>Jumlah layanan perpustakaan rujukan tingkat Daerah Kabupaten/Kota yang dikembangkan melalui peningkatan koleksi</i>				5 Layanan	245.604.800,00	Kab. Tapin, Tapin Utara, Rantau Kiwa	PENDAPATAN ASLI DAERAH (PAD)	-	02. Pemantapan Kualitas Sumber Daya Manusia Yang Unggul dan Berdaya Saing Peningkatan akses layanan pendidikan berbasis IT	-		245.613.800,00	DINAS PERPUSTAKAAN DAN KEARSIPAN
	2.23.02.2.01.0013	Pembinaan Perpustakaan Umum dan Khusus Tingkat Kabupaten/Kota														
			<i>Jumlah perpustakaan umum dan khusus yang dibina sesuai kewenangan Kabupaten/Kota dalam mewujudkan Standar Nasional Perpustakaan</i>				20 Perpustakaan	6.494.200,00	Kab. Tapin, Tapin Utara, Rantau Kiwa	PENDAPATAN ASLI DAERAH (PAD)	-	02. Pemantapan Kualitas Sumber Daya Manusia Yang Unggul dan Berdaya Saing Peningkatan akses layanan pendidikan berbasis IT	-		6.494.200,00	DINAS PERPUSTAKAAN DAN KEARSIPAN
	2.23.02.2.01.0016	Peningkatan Kapasitas Tenaga Perpustakaan dan Pustakawan Tingkat Daerah Kabupaten/Kota														
			<i>Jumlah tenaga perpustakaan yang ditingkatkan kapasitasnya dan mendapat sertifikasi Tenaga Perpustakaan dan Pustakawan Tingkat Daerah Kabupaten/Kota</i>				4 Orang	40.163.200,00	Kab. Tapin, Tapin Utara, Rantau Kiwa	PENDAPATAN ASLI DAERAH (PAD)	-	02. Pemantapan Kualitas Sumber Daya Manusia Yang Unggul dan Berdaya Saing Peningkatan akses layanan pendidikan berbasis IT	-		40.163.200,00	DINAS PERPUSTAKAAN DAN KEARSIPAN
	2.23.02.2.01.0017	Penyusunan Data dan Informasi Perpustakaan														

NO	KODE	URUSAN / BIDANG URUSAN / PROGRAM / KEGIATAN / SUB KEGIATAN	INDIKATOR PROGRAM / KEGIATAN / SUB KEGIATAN	TARGET AKHIR PERIODE RENSTRA OPD	REALISASI CAPAIAN RENJA OPD TAHUN 2023	PRAKIRAAN CAPAIAN TARGET RENJA OPD TAHUN 2024	CAPAIAN KINERJA DAN KERANGKA PENDANAAN						KELOMPOK SASARAN	PRAKIRAAN MAJU RENCANA TAHUN 2026		PERANGKAT DAERAH PENANGGUNG JAWAB
							TARGET 2025	PAGU INDIKATIF (Rp)	LOKASI	SUMBER DANA	PRIORITAS			TARGET	PAGU INDIKATIF (Rp)	
											NASIONAL	DAERAH				
1	2	3	4	5	6	7	8	9	10	11	12	13	14	15	16	17
			<i>Jumlah Data dan informasi Perpustakaan</i>				2 Dokumen	70.457.000,00	Kab. Tapin, Tapin Utara, Rantau Kiwa	PENDAPATAN ASLI DAERAH (PAD)	-	02. Pemantapan Kualitas Sumber Daya Manusia Yang Unggul dan Berdaya Saing Peningkatan akses layanan pendidikan berbasis IT	-		70.457.000,00	DINAS PERPUSTAKAAN DAN KEARSIPAN
	2.23.02.2.01.0018	Pengelolaan dan Pengembangan Bahan Perpustakaan														
			<i>Jumlah Bahan Perpustakaan yang dikelola dan dikembangkan untuk Mewujudkan Keberagaman Koleksi Perpustakaan</i>				485 Eksemplar	132.723.000,00	Kab. Tapin, Tapin Utara, Rantau Kiwa	PENDAPATAN ASLI DAERAH (PAD)	-	02. Pemantapan Kualitas Sumber Daya Manusia Yang Unggul dan Berdaya Saing Peningkatan akses layanan pendidikan berbasis IT	-		132.728.000,00	DINAS PERPUSTAKAAN DAN KEARSIPAN
	2.23.02.2.01.0019	Pengembangan Kekhasan Koleksi Perpustakaan Daerah Tingkat Kabupaten/Kota														
			<i>Jumlah Koleksi Perpustakaan Khas Dearah Tingkat Kabupaten/Kota yang Dikembangkan</i>				40 Eksemplar	29.741.300,00	Kab. Tapin, Tapin Utara, Rantau Kiwa	PENDAPATAN ASLI DAERAH (PAD)	-	02. Pemantapan Kualitas Sumber Daya Manusia Yang Unggul dan Berdaya Saing Peningkatan akses layanan pendidikan berbasis IT	-		29.741.600,00	DINAS PERPUSTAKAAN DAN KEARSIPAN

NO	KODE	URUSAN / BIDANG URUSAN / PROGRAM / KEGIATAN / SUB KEGIATAN	INDIKATOR PROGRAM / KEGIATAN / SUB KEGIATAN	TARGET AKHIR PERIODE RENSTRA OPD	REALISASI CAPAIAN RENJA OPD TAHUN 2023	PRAKIRAAN CAPAIAN TARGET RENJA OPD TAHUN 2024	CAPAIAN KINERJA DAN KERANGKA PENDANAAN					KELOMPOK SASARAN	PRAKIRAAN MAJU RENCANA TAHUN 2026		PERANGKAT DAERAH PENANGGUNG JAWAB	
							TARGET 2025	PAGU INDIKATIF (Rp)	LOKASI	SUMBER DANA	PRIORITAS		TARGET	PAGU INDIKATIF (Rp)		
											NASIONAL					DAERAH
1	2	3	4	5	6	7	8	9	10	11	12	13	14	15	16	17
	2.23.02.2.02	Pembudayaan Gemar Membaca Tingkat Daerah Kabupaten/Kota	<i>Persentase peningkatan peserta yang mengikuti kegiatan sosialisasi perpustakaan Jumlah Duta Baca Tingkat Daerah Kabupaten/Kota yang Dipilih dan Didukung Kegiatannya Jumlah Layanan Perpustakaan Rujukan yang Dikembangkan Tingkat Kabupaten/Kota Melalui Peningkatan Koleksi Jumlah Lokus Pembudayaan Kegemaran Membaca dan Literasi pada Satuan Pendidikan Jumlah Orang yang Mendapatkan Penghargaan Gerakan Budaya Gemar Membaca Tingkat Kabupaten Kota Jumlah Perpustakaan Berbasis Inklusi Sosial di Wilayah Kabupaten/Kota yang Dikembangkan Persentase sekolah yang mengikuti event perpustakaan Persentase promosi perpustakaan melalui media</i>	1,55 persen			6,2 % 2 Orang 3 Layanan 2 Lokus 100 Orang 1 Perpustakaan 6,3 % 83 %	146.485.100,00			-	02. Pemantapan Kualitas Sumber Daya Manusia Yang Unggul dan Berdaya Saing Peningkatan akses layanan pendidikan berbasis IT	-	1,55 persen	197.315.900,00	DINAS PERPUSTAKAAN DAN KEARSIPAN
	2.23.02.2.02.0006	Pemilihan Duta Baca/Bunda Baca/Bunda Literasi Tingkat Daerah Kabupaten/Kota														
			<i>Jumlah Duta Baca/Bunda Baca/Bunda Literasi Tingkat Daerah Kabupaten/Kota yang dipilih dan didukung kegiatannya</i>				2 Orang	38.131.700,00	Kab. Tapin, Tapin Utara, Rantau Kiwa	PENDAPATAN ASLI DAERAH (PAD)	-	02. Pemantapan Kualitas Sumber Daya Manusia Yang Unggul dan Berdaya Saing Peningkatan akses layanan pendidikan berbasis IT	-		38.131.700,00	DINAS PERPUSTAKAAN DAN KEARSIPAN
	2.23.02.2.02.0007	Pengembangan Literasi Berbasis Inklusi Sosial														

NO	KODE	URUSAN / BIDANG URUSAN / PROGRAM / KEGIATAN / SUB KEGIATAN	INDIKATOR PROGRAM / KEGIATAN / SUB KEGIATAN	TARGET AKHIR PERIODE RENSTRA OPD	REALISASI CAPAIAN RENJA OPD TAHUN 2023	PRAKIRAAN CAPAIAN TARGET RENJA OPD TAHUN 2024	CAPAIAN KINERJA DAN KERANGKA PENDANAAN						KELOMPOK SASARAN	PRAKIRAAN MAJU RENCANA TAHUN 2026		PERANGKAT DAERAH PENANGGUNG JAWAB
							TARGET 2025	PAGU INDIKATIF (Rp)	LOKASI	SUMBER DANA	PRIORITAS			TARGET	PAGU INDIKATIF (Rp)	
											NASIONAL	DAERAH				
1	2	3	4	5	6	7	8	9	10	11	12	13	14	15	16	17
			<i>Jumlah layanan perpustakaan berbasis inklusi sosial di wilayah Kabupaten/Kota yang dikembangkan</i>				1 Perpustakaan	7.480.200,00	Kab. Tapin, Tapin Utara, Rantau Kiwa	PENDAPATAN ASLI DAERAH (PAD)	-	02. Pemantapan Kualitas Sumber Daya Manusia Yang Unggul dan Berdaya Saing Peningkatan akses layanan pendidikan berbasis IT	-		7.480.200,00	DINAS PERPUSTAKAAN DAN KEARSIPAN
	2.23.02.2.02.0009	Pemberian Penghargaan Gerakan Budaya Gemar Membaca														
			<i>Jumlah Orang yang Mendapatkan Penghargaan Gerakan Budaya Gemar Membaca Tingkat Kabupaten Kota</i>				100 Orang	59.169.200,00	Kab. Tapin, Tapin Utara, Rantau Kiwa	PENDAPATAN ASLI DAERAH (PAD)	-	02. Pemantapan Kualitas Sumber Daya Manusia Yang Unggul dan Berdaya Saing Peningkatan akses layanan pendidikan berbasis IT	-		110.000.000,00	DINAS PERPUSTAKAAN DAN KEARSIPAN
	2.23.02.2.02.0010	Sosialisasi Budaya Baca dan Literasi pada Satuan Pendidikan Dasar dan Masyarakat														
			<i>Jumlah Lokus Pembudayaan Kegemaran Membaca dan Literasi pada Satuan Pendidikan Dasar dan Masyarakat</i>				2 Lokus	41.704.000,00	Kab. Tapin, Tapin Utara, Rantau Kiwa	PENDAPATAN ASLI DAERAH (PAD)	-	02. Pemantapan Kualitas Sumber Daya Manusia Yang Unggul dan Berdaya Saing Peningkatan akses layanan pendidikan berbasis IT	-		41.704.000,00	DINAS PERPUSTAKAAN DAN KEARSIPAN
	2.24	URUSAN PEMERINTAHAN BIDANG KEARSIPAN						379.761.800,00							379.761.800,00	
1.	2.24.02	PROGRAM PENGELOLAAN ARSIP	<i>Meningkatnya Pengelolaan Kearsipan Daerah Meningkatkan pengelolaan arsip dinamis dan statis</i>	16,67 %			33,33 % 18,18 %	315.961.000,00						16,67 %	315.961.000,00	

NO	KODE	URUSAN / BIDANG URUSAN / PROGRAM / KEGIATAN / SUB KEGIATAN	INDIKATOR PROGRAM / KEGIATAN / SUB KEGIATAN	TARGET AKHIR PERIODE RENSTRA OPD	REALISASI CAPAIAN RENJA OPD TAHUN 2023	PRAKIRAAN CAPAIAN TARGET RENJA OPD TAHUN 2024	CAPAIAN KINERJA DAN KERANGKA PENDANAAN						KELOMPOK SASARAN	PRAKIRAAN MAJU RENCANA TAHUN 2026		PERANGKAT DAERAH PENANGGUNG JAWAB
							TARGET 2025	PAGU INDIKATIF (Rp)	LOKASI	SUMBER DANA	PRIORITAS			TARGET	PAGU INDIKATIF (Rp)	
											NASIONAL	DAERAH				
1	2	3	4	5	6	7	8	9	10	11	12	13	14	15	16	17
	2.24.02.2.01	Pengelolaan Arsip Dinamis Daerah Kabupaten/Kota	<i>Persentase arsip statis SKPD yang diserahkan ke lembaga kearsipan daerah (LKD) Persentase arsip dinamis SKPD yang dilakukan penyusutan Persentase jumlah SKPD yang dibina Persentase arsip statis melalui aplikasi JIKN Persentase jumlah SKPD yang diawasi</i>	0,30 persen 0,27 persen			18,18 % 18,18 % 87,87 % 94,49 % 21,21 %	258.943.400,00			-	02. Pemantapan Kualitas Sumber Daya Manusia Yang Unggul dan Berdaya Saing Peningkatan akses layanan pendidikan berbasis IT	-	0,30 persen 0,27 persen	258.943.400,00	DINAS PERPUSTAKAAN DAN KEARSIPAN
	2.24.02.2.01.0001	Penciptaan dan Penggunaan Arsip Dinamis														
			<i>Jumlah Naskah Dinas yang Diciptakan dan Digunakan</i>				400 Berkas	97.979.600,00	Kab. Tapin, Tapin Utara, Rantau Kiwa	PENDAPATAN ASLI DAERAH (PAD)	-	02. Pemantapan Kualitas Sumber Daya Manusia Yang Unggul dan Berdaya Saing Peningkatan akses layanan pendidikan berbasis IT	-		97.979.600,00	DINAS PERPUSTAKAAN DAN KEARSIPAN
	2.24.02.2.01.0002	Pemeliharaan dan Penyusutan Arsip Dinamis														
			<i>Jumlah Naskah Dinas yang Dilakukan Pemeliharaan dan Penyusutan</i>				650 Berkas	101.122.800,00	Kab. Tapin, Tapin Utara, Rantau Kiwa	PENDAPATAN ASLI DAERAH (PAD)	-	02. Pemantapan Kualitas Sumber Daya Manusia Yang Unggul dan Berdaya Saing Peningkatan akses layanan pendidikan berbasis IT	-		101.122.800,00	DINAS PERPUSTAKAAN DAN KEARSIPAN
	2.24.02.2.01.0003	Pengawasan Arsip Dinamis Kewenangan Kabupaten/Kota														

NO	KODE	URUSAN / BIDANG URUSAN / PROGRAM / KEGIATAN / SUB KEGIATAN	INDIKATOR PROGRAM / KEGIATAN / SUB KEGIATAN	TARGET AKHIR PERIODE RENSTRA OPD	REALISASI CAPAIAN RENJA OPD TAHUN 2023	PRAKIRAAN CAPAIAN TARGET RENJA OPD TAHUN 2024	CAPAIAN KINERJA DAN KERANGKA PENDANAAN						KELOMPOK SASARAN	PRAKIRAAN MAJU RENCANA TAHUN 2026		PERANGKAT DAERAH PENANGGUNG JAWAB
							TARGET 2025	PAGU INDIKATIF (Rp)	LOKASI	SUMBER DANA	PRIORITAS			TARGET	PAGU INDIKATIF (Rp)	
											NASIONAL	DAERAH				
1	2	3	4	5	6	7	8	9	10	11	12	13	14	15	16	17
			<i>Jumlah Laporan Hasil Pengawasan Arsip Dinamis Kewenangan Kabupaten/Kota</i>				7 Laporan	59.841.000,00	Kab. Tapin, Tapin Utara, Rantau Kiwa	PENDAPATAN ASLI DAERAH (PAD)	-	02. Pemantapan Kualitas Sumber Daya Manusia Yang Unggul dan Berdaya Saing Peningkatan akses layanan pendidikan berbasis IT	-		59.841.000,00	DINAS PERPUSTAKAAN DAN KEARSIPAN
	2.24.02.2.02	Pengelolaan Arsip Statis Daerah Kabupaten/Kota	<i>Persentase arsip statis melalui aplikasi JIKN Persentase arsip statis SKPD yang diserahkan ke lembaga kearsipan daerah (LKD) Persentase jumlah SKPD yang diawasi Persentase jumlah SKPD yang dibina Persentase arsip dinamis SKPD yang dilakukan penyusutan</i>	0,27 persen			94,49 % 18,18 % 21,21 % 87,87 % 18,18 %	29.451.600,00			-	02. Pemantapan Kualitas Sumber Daya Manusia Yang Unggul dan Berdaya Saing Peningkatan akses layanan pendidikan berbasis IT	-	0,27 persen	29.451.600,00	DINAS PERPUSTAKAAN DAN KEARSIPAN
	2.24.02.2.02.0004	Akuisisi, Pengolahan, Preservasi, dan Akses Arsip Statis														
			<i>Jumlah Arsip Statis yang Dilakukan Akuisisi, Pengolahan, Preservasi dan Akses Arsip Statis</i>				67 Arsip	29.451.600,00	Kab. Tapin, Tapin Utara, Rantau Kiwa	PENDAPATAN ASLI DAERAH (PAD)	-	02. Pemantapan Kualitas Sumber Daya Manusia Yang Unggul dan Berdaya Saing Peningkatan akses layanan pendidikan berbasis IT	-		29.451.600,00	DINAS PERPUSTAKAAN DAN KEARSIPAN
	2.24.02.2.03	Pengelolaan Simpul Jaringan Informasi Kearsipan Nasional Tingkat Kabupaten/Kota	<i>Persentase arsip statis SKPD yang diserahkan ke lembaga kearsipan daerah (LKD) Persentase arsip statis melalui aplikasi JIKN Persentase arsip dinamis SKPD yang dilakukan penyusutan Persentase jumlah SKPD yang dibina Persentase jumlah SKPD yang diawasi</i>	0,87 persen			18,18 % 18,18 % 94,49 % 87,87 % 21,21 %	27.566.000,00			-	02. Pemantapan Kualitas Sumber Daya Manusia Yang Unggul dan Berdaya Saing Peningkatan akses layanan pendidikan berbasis IT	-	0,87 persen	27.566.000,00	DINAS PERPUSTAKAAN DAN KEARSIPAN

NO	KODE	URUSAN / BIDANG URUSAN / PROGRAM / KEGIATAN / SUB KEGIATAN	INDIKATOR PROGRAM / KEGIATAN / SUB KEGIATAN	TARGET AKHIR PERIODE RENSTRA OPD	REALISASI CAPAIAN RENJA OPD TAHUN 2023	PRAKIRAAN CAPAIAN TARGET RENJA OPD TAHUN 2024	CAPAIAN KINERJA DAN KERANGKA PENDANAAN						KELOMPOK SASARAN	PRAKIRAAN MAJU RENCANA TAHUN 2026		PERANGKAT DAERAH PENANGGUNG JAWAB
							TARGET 2025	PAGU INDIKATIF (Rp)	LOKASI	SUMBER DANA	PRIORITAS			TARGET	PAGU INDIKATIF (Rp)	
											NASIONAL	DAERAH				
1	2	3	4	5	6	7	8	9	10	11	12	13	14	15	16	17
	2.24.02.2.03.0001	Penyediaan Informasi, Akses dan Layanan Kearsipan Tingkat Daerah Kabupaten/Kota Melalui JIKN														
			<i>Jumlah Layanan Penyediaan Informasi, Akses dan Layanan Kearsipan Tingkat Daerah Kabupaten/Kota Melalui JIKN</i>				5 Pengguna	27.566.000,00	Kab. Tapin, Tapin Utara, Rantau Kiwa	PENDAPATAN ASLI DAERAH (PAD)	-	02. Pemantapan Kualitas Sumber Daya Manusia Yang Unggul dan Berdaya Saing Peningkatan akses layanan pendidikan berbasis IT	-		27.566.000,00	DINAS PERPUSTAKAAN DAN KEARSIPAN
2.	2.24.03	PROGRAM PERLINDUNGAN DAN PENYELAMATAN ARSIP	<i>Meningkatnya SKPD yang menerapkan pengelolaan kearsipan sesuai dengan NSPK</i>	21,21 %			21,21 %	63.800.800,00						21,21 %	63.800.800,00	
	2.24.03.2.01	Pemusnahan Arsip Dilingkungan Pemerintah Daerah Kabupaten/Kota yang Memiliki Retensi di Bawah 10 (Sepuluh) Tahun	<i>Persentase arsip statis SKPD yang diserahkan ke lembaga kearsipan daerah (LKD) Persentase jumlah SKPD yang diawasi</i>	0,15 persen			18,18 % 21,21 %	63.800.800,00			-	02. Pemantapan Kualitas Sumber Daya Manusia Yang Unggul dan Berdaya Saing Peningkatan akses layanan pendidikan berbasis IT	-	0,15 persen	63.800.800,00	DINAS PERPUSTAKAAN DAN KEARSIPAN
	2.24.03.2.01.0004	Penilaian, Penetapan dan Pelaksanaan Pemusnahan Arsip yang Memiliki Retensi di Bawah 10 (Sepuluh) Tahun														
			<i>Jumlah Arsip yang Dilakukan Penilaian, Penetapan dan Pelaksanaan Pemusnahan Arsip yang Memiliki Retensi di Bawah 10 (Sepuluh) Tahun</i>				3 Arsip	63.800.800,00	Kab. Tapin, Tapin Utara, Rantau Kiwa	PENDAPATAN ASLI DAERAH (PAD)	-	02. Pemantapan Kualitas Sumber Daya Manusia Yang Unggul dan Berdaya Saing Peningkatan akses layanan pendidikan berbasis IT	-		63.800.800,00	DINAS PERPUSTAKAAN DAN KEARSIPAN
		DINAS PERIKANAN							17.408.306.583,00							0,00
	3	URUSAN PEMERINTAHAN PILIHAN						17.408.306.583,00							0,00	
	3.25	URUSAN PEMERINTAHAN BIDANG KELAUTAN DAN PERIKANAN						17.408.306.583,00							0,00	

NO	KODE	URUSAN / BIDANG URUSAN / PROGRAM / KEGIATAN / SUB KEGIATAN	INDIKATOR PROGRAM / KEGIATAN / SUB KEGIATAN	TARGET AKHIR PERIODE RENSTRA OPD	REALISASI CAPAIAN RENJA OPD TAHUN 2023	PRAKIRAAN CAPAIAN TARGET RENJA OPD TAHUN 2024	CAPAIAN KINERJA DAN KERANGKA PENDANAAN						KELOMPOK SASARAN	PRAKIRAAN MAJU RENCANA TAHUN 2026		PERANGKAT DAERAH PENANGGUNG JAWAB
							TARGET 2025	PAGU INDIKATIF (Rp)	LOKASI	SUMBER DANA	PRIORITAS			TARGET	PAGU INDIKATIF (Rp)	
											NASIONAL	DAERAH				
1	2	3	4	5	6	7	8	9	10	11	12	13	14	15	16	17
1.	3.25.01	PROGRAM PENUNJANG URUSAN PEMERINTAHAN DAERAH KABUPATEN/KOTA	-	-			-	6.416.504.609,00						-	0,00	
	3.25.01.2.01	Perencanaan, Pengggaran, dan Evaluasi Kinerja Perangkat Daerah	-	-			-	97.330.000,00			-	01. Penguatan Sektor Industri, Umk, Pertanian dan Pariwisata Didukung Tenaga Kerja Berkualitas dan Energi Berkelanjut an Optimalisas i perindung an sosial dan pembe rdayaan masyarakat	-	-	0,00	DINAS PERIKANAN
	3.25.01.2.01.0006	Koordinasi dan Penyusunan Laporan Capaian Kinerja dan Ikhtisar Realisasi Kinerja SKPD														
			<i>Jumlah Laporan Capaian Kinerja dan Ikhtisar Realisasi Kinerja SKPD dan Laporan Hasil Koordinasi Penyusunan Laporan Capaian Kinerja dan Ikhtisar Realisasi Kinerja SKPD</i>				12 Laporan	97.330.000,00	Kab. Tapin, Semua Kecamatan, Semua Kel/Desa	PENDAPATAN ASLI DAERAH (PAD)	-	01. Penguatan Sektor Industri, Umk, Pertanian dan Pariwisata Didukung Tenaga Kerja Berkualitas dan Energi Berkelanjut an Optimalisas i perindung an sosial dan pembe rdayaan masyarakat	-		0,00	DINAS PERIKANAN

NO	KODE	URUSAN / BIDANG URUSAN / PROGRAM / KEGIATAN / SUB KEGIATAN	INDIKATOR PROGRAM / KEGIATAN / SUB KEGIATAN	TARGET AKHIR PERIODE RENSTRA OPD	REALISASI CAPAIAN RENJA OPD TAHUN 2023	PRAKIRAAN CAPAIAN TARGET RENJA OPD TAHUN 2024	CAPAIAN KINERJA DAN KERANGKA PENDANAAN						KELOMPOK SASARAN	PRAKIRAAN MAJU RENCANA TAHUN 2026		PERANGKAT DAERAH PENANGGUNG JAWAB
							TARGET 2025	PAGU INDIKATIF (Rp)	LOKASI	SUMBER DANA	PRIORITAS			TARGET	PAGU INDIKATIF (Rp)	
											NASIONAL	DAERAH				
1	2	3	4	5	6	7	8	9	10	11	12	13	14	15	16	17
	3.25.01.2.02	Administrasi Keuangan Perangkat Daerah	-	-			-	4.220.496.979,00			-	01. Penguatan Sektor Industri, Ukm, Pertanian dan Pariwisata Didukung Tenaga Kerja Berkualitas dan Energi Berkelanjut an Optimalisas i perлиндun g an sosial dan pembe rdayaan masyarakat	-	-	0,00	DINAS PERIKANAN
	3.25.01.2.02.0001	Penyediaan Gaji dan Tunjangan ASN														
			<i>Jumlah Orang yang Menerima Gaji dan Tunjangan ASN</i>				29 Orang/bulan	4.113.082.879,00	Semua Kota/Kab, Semua Kecamatan, Semua Kel/Desa	PENDAPATAN ASLI DAERAH (PAD)	-	01. Penguatan Sektor Industri, Ukm, Pertanian dan Pariwisata Didukung Tenaga Kerja Berkualitas dan Energi Berkelanjut an Optimalisas i perлиндun g an sosial dan pembe rdayaan masyarakat	-		0,00	DINAS PERIKANAN
	3.25.01.2.02.0005	Koordinasi dan Penyusunan Laporan Keuangan Akhir Tahun SKPD														

NO	KODE	URUSAN / BIDANG URUSAN / PROGRAM / KEGIATAN / SUB KEGIATAN	INDIKATOR PROGRAM / KEGIATAN / SUB KEGIATAN	TARGET AKHIR PERIODE RENSTRA OPD	REALISASI CAPAIAN RENJA OPD TAHUN 2023	PRAKIRAAN CAPAIAN TARGET RENJA OPD TAHUN 2024	CAPAIAN KINERJA DAN KERANGKA PENDANAAN					KELOMPOK SASARAN	PRAKIRAAN MAJU RENCANA TAHUN 2026		PERANGKAT DAERAH PENANGGUNG JAWAB	
							TARGET 2025	PAGU INDIKATIF (Rp)	LOKASI	SUMBER DANA	PRIORITAS		TARGET	PAGU INDIKATIF (Rp)		
											NASIONAL					DAERAH
1	2	3	4	5	6	7	8	9	10	11	12	13	14	15	16	17
			<i>Jumlah Laporan Keuangan Akhir Tahun SKPD dan Laporan Hasil Koordinasi Penyusunan Laporan Keuangan Akhir Tahun SKPD</i>				1 Laporan	51.682.500,00	Kab. Tapin, Semua Kecamatan, Semua Kel/Desa	PENDAPATAN ASLI DAERAH (PAD)	-	01. Penguatan Sektor Industri, Ukm, Pertanian dan Pariwisata Didukung Tenaga Kerja Berkualitas dan Energi Berkelanjutan Optimalisasi perlindungan sosial dan pemberdayaan masyarakat	-		0,00	DINAS PERIKANAN
	3.25.01.2.02.0007	Koordinasi dan Penyusunan Laporan Keuangan Bulanan/ Triwulanan/ Semesteran SKPD														
			<i>Jumlah Laporan Keuangan Bulanan/ Triwulanan/ Semesteran SKPD dan Laporan Koordinasi Penyusunan Laporan Keuangan Bulanan/Triwulanan/Semesteran SKPD</i>				1 Laporan	55.731.600,00	Kab. Tapin, Semua Kecamatan, Semua Kel/Desa	PENDAPATAN ASLI DAERAH (PAD)	-	01. Penguatan Sektor Industri, Ukm, Pertanian dan Pariwisata Didukung Tenaga Kerja Berkualitas dan Energi Berkelanjutan Optimalisasi perlindungan sosial dan pemberdayaan masyarakat	-		0,00	DINAS PERIKANAN

NO	KODE	URUSAN / BIDANG URUSAN / PROGRAM / KEGIATAN / SUB KEGIATAN	INDIKATOR PROGRAM / KEGIATAN / SUB KEGIATAN	TARGET AKHIR PERIODE RENSTRA OPD	REALISASI CAPAIAN RENJA OPD TAHUN 2023	PRAKIRAAN CAPAIAN TARGET RENJA OPD TAHUN 2024	CAPAIAN KINERJA DAN KERANGKA PENDANAAN						KELOMPOK SASARAN	PRAKIRAAN MAJU RENCANA TAHUN 2026		PERANGKAT DAERAH PENANGGUNG JAWAB
							TARGET 2025	PAGU INDIKATIF (Rp)	LOKASI	SUMBER DANA	PRIORITAS			TARGET	PAGU INDIKATIF (Rp)	
											NASIONAL	DAERAH				
1	2	3	4	5	6	7	8	9	10	11	12	13	14	15	16	17
	3.25.01.2.06	Administrasi Umum Perangkat Daerah	-	-			-	1.049.526.150,00			-	01. Penguatan Sektor Industri, Ukm, Pertanian dan Pariwisata Didukung Tenaga Kerja Berkualitas dan Energi Berkelanjut an Optimalisas i perlintung an sosial dan pembe rdayaan masyarakat	-	-	0,00	DINAS PERIKANAN
	3.25.01.2.06.0001	Penyediaan Komponen Instalasi Listrik/Penerangan Bangunan Kantor														
			<i>Jumlah Paket Komponen Instalasi Listrik/Penerangan Bangunan Kantor yang Disediakan</i>				1 Paket	30.548.800,00	Kab. Tapin, Semua Kecamatan, Semua Kel/Desa	PENDAPATAN ASLI DAERAH (PAD)	-	01. Penguatan Sektor Industri, Ukm, Pertanian dan Pariwisata Didukung Tenaga Kerja Berkualitas dan Energi Berkelanjut an Optimalisas i perlintung an sosial dan pembe rdayaan masyarakat	-		0,00	DINAS PERIKANAN
	3.25.01.2.06.0002	Penyediaan Peralatan dan Perlengkapan Kantor														

NO	KODE	URUSAN / BIDANG URUSAN / PROGRAM / KEGIATAN / SUB KEGIATAN	INDIKATOR PROGRAM / KEGIATAN / SUB KEGIATAN	TARGET AKHIR PERIODE RENSTRA OPD	REALISASI CAPAIAN RENJA OPD TAHUN 2023	PRAKIRAAN CAPAIAN TARGET RENJA OPD TAHUN 2024	CAPAIAN KINERJA DAN KERANGKA PENDANAAN						KELOMPOK SASARAN	PRAKIRAAN MAJU RENCANA TAHUN 2026		PERANGKAT DAERAH PENANGGUNG JAWAB
							TARGET 2025	PAGU INDIKATIF (Rp)	LOKASI	SUMBER DANA	PRIORITAS			TARGET	PAGU INDIKATIF (Rp)	
											NASIONAL	DAERAH				
1	2	3	4	5	6	7	8	9	10	11	12	13	14	15	16	17
			<i>Jumlah Paket Peralatan dan Perlengkapan Kantor yang Disediakan</i>				12 Paket	49.291.100,00	Kab. Tapin, Semua Kecamatan, Semua Kel/Desa	PENDAPATAN ASLI DAERAH (PAD)	-	01. Penguatan Sektor Industri, Ukm, Pertanian dan Pariwisata Didukung Tenaga Kerja Berkualitas dan Energi Berkelanjutan Optimalisasi perlindungan sosial dan pemberdayaan masyarakat	-		0,00	DINAS PERIKANAN
	3.25.01.2.06.0004	Penyediaan Bahan Logistik Kantor														
			<i>Jumlah Paket Bahan Logistik Kantor yang Disediakan</i>				12 Paket	385.037.550,00	Kab. Tapin, Semua Kecamatan, Semua Kel/Desa	PENDAPATAN ASLI DAERAH (PAD)	-	01. Penguatan Sektor Industri, Ukm, Pertanian dan Pariwisata Didukung Tenaga Kerja Berkualitas dan Energi Berkelanjutan Optimalisasi perlindungan sosial dan pemberdayaan masyarakat	-		0,00	DINAS PERIKANAN
	3.25.01.2.06.0005	Penyediaan Barang Cetak dan Penggandaan														

NO	KODE	URUSAN / BIDANG URUSAN / PROGRAM / KEGIATAN / SUB KEGIATAN	INDIKATOR PROGRAM / KEGIATAN / SUB KEGIATAN	TARGET AKHIR PERIODE RENSTRA OPD	REALISASI CAPAIAN RENJA OPD TAHUN 2023	PRAKIRAAN CAPAIAN TARGET RENJA OPD TAHUN 2024	CAPAIAN KINERJA DAN KERANGKA PENDANAAN						KELOMPOK SASARAN	PRAKIRAAN MAJU RENCANA TAHUN 2026		PERANGKAT DAERAH PENANGGUNG JAWAB
							TARGET 2025	PAGU INDIKATIF (Rp)	LOKASI	SUMBER DANA	PRIORITAS			TARGET	PAGU INDIKATIF (Rp)	
											NASIONAL	DAERAH				
1	2	3	4	5	6	7	8	9	10	11	12	13	14	15	16	17
			<i>Jumlah Paket Barang Cetakan dan Penggandaan yang Disediakan</i>				12 Paket	13.100.100,00	Kab. Tapin, Semua Kecamatan, Semua Kel/Desa	PENDAPATAN ASLI DAERAH (PAD)	-	01. Penguatan Sektor Industri, Umk, Pertanian dan Pariwisata Didukung Tenaga Kerja Berkualitas dan Energi Berkelanjut an Optimalisas i perлиндun g an sosial dan pembe rdayaan masyarakat	-		0,00	DINAS PERIKANAN
	3.25.01.2.06.0007	Penyediaan Bahan/Material														
			<i>Jumlah Paket Bahan/Material yang Disediakan</i>				12 Paket	2.819.600,00	Kab. Tapin, Semua Kecamatan, Semua Kel/Desa	PENDAPATAN ASLI DAERAH (PAD)	-	01. Penguatan Sektor Industri, Umk, Pertanian dan Pariwisata Didukung Tenaga Kerja Berkualitas dan Energi Berkelanjut an Optimalisas i perлиндun g an sosial dan pembe rdayaan masyarakat	-		0,00	DINAS PERIKANAN
	3.25.01.2.06.0008	Fasilitasi Kunjungan Tamu														

NO	KODE	URUSAN / BIDANG URUSAN / PROGRAM / KEGIATAN / SUB KEGIATAN	INDIKATOR PROGRAM / KEGIATAN / SUB KEGIATAN	TARGET AKHIR PERIODE RENSTRA OPD	REALISASI CAPAIAN RENJA OPD TAHUN 2023	PRAKIRAAN CAPAIAN TARGET RENJA OPD TAHUN 2024	CAPAIAN KINERJA DAN KERANGKA PENDANAAN						KELOMPOK SASARAN	PRAKIRAAN MAJU RENCANA TAHUN 2026		PERANGKAT DAERAH PENANGGUNG JAWAB
							TARGET 2025	PAGU INDIKATIF (Rp)	LOKASI	SUMBER DANA	PRIORITAS			TARGET	PAGU INDIKATIF (Rp)	
											NASIONAL	DAERAH				
1	2	3	4	5	6	7	8	9	10	11	12	13	14	15	16	17
			<i>Jumlah Laporan Fasilitas Kunjungan Tamu</i>				12 Laporan	5.500.000,00	Kab. Tapin, Semua Kecamatan, Semua Kel/Desa	PENDAPATAN ASLI DAERAH (PAD)	-	01. Penguatan Sektor Industri, Ukm, Pertanian dan Pariwisata Didukung Tenaga Kerja Berkualitas dan Energi Berkelanjut an Optimalisas i perindung an sosial dan pembe rdayaan masyarakat	-		0,00	DINAS PERIKANAN
	3.25.01.2.06.0009	Penyelenggaraan Rapat Koordinasi dan Konsultasi SKPD														
			<i>Jumlah Laporan Penyelenggaraan Rapat Koordinasi dan Konsultasi SKPD</i>				12 Laporan	563.229.000,00	Kab. Tapin, Semua Kecamatan, Semua Kel/Desa	PENDAPATAN ASLI DAERAH (PAD)	-	01. Penguatan Sektor Industri, Ukm, Pertanian dan Pariwisata Didukung Tenaga Kerja Berkualitas dan Energi Berkelanjut an Optimalisas i perindung an sosial dan pembe rdayaan masyarakat	-		0,00	DINAS PERIKANAN

NO	KODE	URUSAN / BIDANG URUSAN / PROGRAM / KEGIATAN / SUB KEGIATAN	INDIKATOR PROGRAM / KEGIATAN / SUB KEGIATAN	TARGET AKHIR PERIODE RENSTRA OPD	REALISASI CAPAIAN RENJA OPD TAHUN 2023	PRAKIRAAN CAPAIAN TARGET RENJA OPD TAHUN 2024	CAPAIAN KINERJA DAN KERANGKA PENDANAAN						KELOMPOK SASARAN	PRAKIRAAN MAJU RENCANA TAHUN 2026		PERANGKAT DAERAH PENANGGUNG JAWAB
							TARGET 2025	PAGU INDIKATIF (Rp)	LOKASI	SUMBER DANA	PRIORITAS			TARGET	PAGU INDIKATIF (Rp)	
											NASIONAL	DAERAH				
1	2	3	4	5	6	7	8	9	10	11	12	13	14	15	16	17
	3.25.01.2.07	Pengadaan Barang Milik Daerah Penunjang Urusan Pemerintah Daerah	-	-			-	36.578.300,00			-	01. Penguatan Sektor Industri, Ukm, Pertanian dan Pariwisata Didukung Tenaga Kerja Berkualitas dan Energi Berkelanjutan Optimalisasi perlindungan sosial dan pemberdayaan masyarakat	-	-	0,00	DINAS PERIKANAN
	3.25.01.2.07.0006	Pengadaan Peralatan dan Mesin Lainnya														
			<i>Jumlah Unit Peralatan dan Mesin Lainnya yang Disediakan</i>				6 Unit	36.578.300,00	Kab. Tapin, Semua Kecamatan, Semua Kel/Desa	PENDAPATAN ASLI DAERAH (PAD)	-	01. Penguatan Sektor Industri, Ukm, Pertanian dan Pariwisata Didukung Tenaga Kerja Berkualitas dan Energi Berkelanjutan Optimalisasi perlindungan sosial dan pemberdayaan masyarakat	-		0,00	DINAS PERIKANAN

NO	KODE	URUSAN / BIDANG URUSAN / PROGRAM / KEGIATAN / SUB KEGIATAN	INDIKATOR PROGRAM / KEGIATAN / SUB KEGIATAN	TARGET AKHIR PERIODE RENSTRA OPD	REALISASI CAPAIAN RENJA OPD TAHUN 2023	PRAKIRAAN CAPAIAN TARGET RENJA OPD TAHUN 2024	CAPAIAN KINERJA DAN KERANGKA PENDANAAN						KELOMPOK SASARAN	PRAKIRAAN MAJU RENCANA TAHUN 2026		PERANGKAT DAERAH PENANGGUNG JAWAB
							TARGET 2025	PAGU INDIKATIF (Rp)	LOKASI	SUMBER DANA	PRIORITAS			TARGET	PAGU INDIKATIF (Rp)	
											NASIONAL	DAERAH				
1	2	3	4	5	6	7	8	9	10	11	12	13	14	15	16	17
	3.25.01.2.08	Penyediaan Jasa Penunjang Urusan Pemerintahan Daerah	-	-			-	352.118.240,00			-	01. Penguatan Sektor Industri, Ukm, Pertanian dan Pariwisata Didukung Tenaga Kerja Berkualitas dan Energi Berkelanjut an Optimalisas i perlindung an sosial dan pembe rdayaan masyarakat	-	-	0,00	DINAS PERIKANAN
	3.25.01.2.08.0002	Penyediaan Jasa Komunikasi, Sumber Daya Air dan Listrik														
			<i>Jumlah Laporan Penyediaan Jasa Komunikasi, Sumber Daya Air dan Listrik yang Disediakan</i>				12 Laporan	171.383.000,00	Kab. Tapin, Semua Kecamatan, Semua Kel/Desa	PENDAPATAN ASLI DAERAH (PAD)	-	01. Penguatan Sektor Industri, Ukm, Pertanian dan Pariwisata Didukung Tenaga Kerja Berkualitas dan Energi Berkelanjut an Optimalisas i perlindung an sosial dan pembe rdayaan masyarakat	-		0,00	DINAS PERIKANAN
	3.25.01.2.08.0004	Penyediaan Jasa Pelayanan Umum Kantor														

NO	KODE	URUSAN / BIDANG URUSAN / PROGRAM / KEGIATAN / SUB KEGIATAN	INDIKATOR PROGRAM / KEGIATAN / SUB KEGIATAN	TARGET AKHIR PERIODE RENSTRA OPD	REALISASI CAPAIAN RENJA OPD TAHUN 2023	PRAKIRAAN CAPAIAN TARGET RENJA OPD TAHUN 2024	CAPAIAN KINERJA DAN KERANGKA PENDANAAN						KELOMPOK SASARAN	PRAKIRAAN MAJU RENCANA TAHUN 2026		PERANGKAT DAERAH PENANGGUNG JAWAB
							TARGET 2025	PAGU INDIKATIF (Rp)	LOKASI	SUMBER DANA	PRIORITAS			TARGET	PAGU INDIKATIF (Rp)	
											NASIONAL	DAERAH				
1	2	3	4	5	6	7	8	9	10	11	12	13	14	15	16	17
			<i>Jumlah Laporan Penyediaan Jasa Pelayanan Umum Kantor yang Disediakan</i>				12 Laporan	180.735.240,00	Kab. Tapin, Semua Kecamatan, Semua Kel/Desa	PENDAPATAN ASLI DAERAH (PAD)	-	01. Penguatan Sektor Industri, Ukm, Pertanian dan Pariwisata Didukung Tenaga Kerja Berkualitas dan Energi Berkelanjut an Optimalisas i perлиндung an sosial dan pembe rdayaan masyarakat	-		0,00	DINAS PERIKANAN
	3.25.01.2.09	Pemeliharaan Barang Milik Daerah Penunjang Urusan Pemerintahan Daerah	-	-			-	660.454.940,00			-	01. Penguatan Sektor Industri, Ukm, Pertanian dan Pariwisata Didukung Tenaga Kerja Berkualitas dan Energi Berkelanjut an Optimalisas i perлиндung an sosial dan pembe rdayaan masyarakat	-	-	0,00	DINAS PERIKANAN
	3.25.01.2.09.0001	Penyediaan Jasa Pemeliharaan, Biaya Pemeliharaan, dan Pajak Kendaraan Perorangan Dinas atau Kendaraan Dinas Jabatan														

NO	KODE	URUSAN / BIDANG URUSAN / PROGRAM / KEGIATAN / SUB KEGIATAN	INDIKATOR PROGRAM / KEGIATAN / SUB KEGIATAN	TARGET AKHIR PERIODE RENSTRA OPD	REALISASI CAPAIAN RENJA OPD TAHUN 2023	PRAKIRAAN CAPAIAN TARGET RENJA OPD TAHUN 2024	CAPAIAN KINERJA DAN KERANGKA PENDANAAN					KELOMPOK SASARAN	PRAKIRAAN MAJU RENCANA TAHUN 2026		PERANGKAT DAERAH PENANGGUNG JAWAB	
							TARGET 2025	PAGU INDIKATIF (Rp)	LOKASI	SUMBER DANA	PRIORITAS		TARGET	PAGU INDIKATIF (Rp)		
											NASIONAL					DAERAH
1	2	3	4	5	6	7	8	9	10	11	12	13	14	15	16	17
			<i>Jumlah Kendaraan Perorangan Dinas atau Kendaraan Dinas Jabatan yang Dipelihara dan dibayarkan Pajaknya</i>				32 Unit	300.243.300,00	Kab. Tapin, Semua Kecamatan, Semua Kel/Desa	PENDAPATAN ASLI DAERAH (PAD)	-	01. Penguatan Sektor Industri, Umkm, Pertanian dan Pariwisata Didukung Tenaga Kerja Berkualitas dan Energi Berkelanjutan Optimalisasi perlindungan sosial dan pemberdayaan masyarakat	-		0,00	DINAS PERIKANAN
	3.25.01.2.09.0006	Pemeliharaan Peralatan dan Mesin Lainnya														
			<i>Jumlah Peralatan dan Mesin Lainnya yang Dipelihara</i>				20 Unit	19.091.640,00	Kab. Tapin, Semua Kecamatan, Semua Kel/Desa	PENDAPATAN ASLI DAERAH (PAD)	-	01. Penguatan Sektor Industri, Umkm, Pertanian dan Pariwisata Didukung Tenaga Kerja Berkualitas dan Energi Berkelanjutan Optimalisasi perlindungan sosial dan pemberdayaan masyarakat	-		0,00	DINAS PERIKANAN
	3.25.01.2.09.0009	Pemeliharaan/Rehabilitasi Gedung Kantor dan Bangunan Lainnya														

NO	KODE	URUSAN / BIDANG URUSAN / PROGRAM / KEGIATAN / SUB KEGIATAN	INDIKATOR PROGRAM / KEGIATAN / SUB KEGIATAN	TARGET AKHIR PERIODE RENSTRA OPD	REALISASI CAPAIAN RENJA OPD TAHUN 2023	PRAKIRAAN CAPAIAN TARGET RENJA OPD TAHUN 2024	CAPAIAN KINERJA DAN KERANGKA PENDANAAN						KELOMPOK SASARAN	PRAKIRAAN MAJU RENCANA TAHUN 2026		PERANGKAT DAERAH PENANGGUNG JAWAB
							TARGET 2025	PAGU INDIKATIF (Rp)	LOKASI	SUMBER DANA	PRIORITAS			TARGET	PAGU INDIKATIF (Rp)	
											NASIONAL	DAERAH				
1	2	3	4	5	6	7	8	9	10	11	12	13	14	15	16	17
			<i>Jumlah Data dan Informasi Sumber Daya Ikan di Perairan Darat dalam Satu Kabupaten/Kota yang Tersedia</i>				12 Dokumen	660.317.100,00	Kab. Tapin, Semua Kecamatan, Semua Kel/Desa	PENDAPATAN ASLI DAERAH (PAD)	-	01. Penguatan Sektor Industri, Ukm, Pertanian dan Pariwisata Didukung Tenaga Kerja Berkualitas dan Energi Berkelanjutan Optimalisasi perlindungan sosial dan pemberdayaan masyarakat	-		0,00	DINAS PERIKANAN
	3.25.03.2.01.0004	Penyediaan Sarana Usaha Perikanan Tangkap														
			<i>Jumlah Sarana Usaha Perikanan Tangkap yang Terjamin dan Tersedia</i>				10 Unit	1.720.696.800,00	Kab. Tapin, Semua Kecamatan, Semua Kel/Desa	PENDAPATAN ASLI DAERAH (PAD)	-	01. Penguatan Sektor Industri, Ukm, Pertanian dan Pariwisata Didukung Tenaga Kerja Berkualitas dan Energi Berkelanjutan Optimalisasi perlindungan sosial dan pemberdayaan masyarakat	-		0,00	DINAS PERIKANAN

NO	KODE	URUSAN / BIDANG URUSAN / PROGRAM / KEGIATAN / SUB KEGIATAN	INDIKATOR PROGRAM / KEGIATAN / SUB KEGIATAN	TARGET AKHIR PERIODE RENSTRA OPD	REALISASI CAPAIAN RENJA OPD TAHUN 2023	PRAKIRAAN CAPAIAN TARGET RENJA OPD TAHUN 2024	CAPAIAN KINERJA DAN KERANGKA PENDANAAN						KELOMPOK SASARAN	PRAKIRAAN MAJU RENCANA TAHUN 2026		PERANGKAT DAERAH PENANGGUNG JAWAB
							TARGET 2025	PAGU INDIKATIF (Rp)	LOKASI	SUMBER DANA	PRIORITAS			TARGET	PAGU INDIKATIF (Rp)	
											NASIONAL	DAERAH				
1	2	3	4	5	6	7	8	9	10	11	12	13	14	15	16	17
	3.25.03.2.02	Pemberdayaan Nelayan Kecil dalam Daerah Kabupaten/Kota	-	-			-	118.971.000,00			-	01. Penguatan Sektor Industri, Ukm, Pertanian dan Pariwisata Didukung Tenaga Kerja Berkualitas dan Energi Berkelanjutan Optimalisasi perlindungan sosial dan pemberdayaan masyarakat	-	-	0,00	DINAS PERIKANAN
	3.25.03.2.02.0001	Pengembangan Kapasitas Nelayan Kecil														
			<i>Jumlah Nelayan Kecil yang Meningkatkan Kapasitasnya</i>				50 Orang	118.971.000,00	Kab. Tapin, Semua Kecamatan, Semua Kel/Desa	PENDAPATAN ASLI DAERAH (PAD)	-	01. Penguatan Sektor Industri, Ukm, Pertanian dan Pariwisata Didukung Tenaga Kerja Berkualitas dan Energi Berkelanjutan Optimalisasi perlindungan sosial dan pemberdayaan masyarakat	-		0,00	DINAS PERIKANAN
3.	3.25.04	PROGRAM PENGELOLAAN PERIKANAN BUDIDAYA	-	-			-	6.119.682.040,00						-	0,00	

NO	KODE	URUSAN / BIDANG URUSAN / PROGRAM / KEGIATAN / SUB KEGIATAN	INDIKATOR PROGRAM / KEGIATAN / SUB KEGIATAN	TARGET AKHIR PERIODE RENSTRA OPD	REALISASI CAPAIAN RENJA OPD TAHUN 2023	PRAKIRAAN CAPAIAN TARGET RENJA OPD TAHUN 2024	CAPAIAN KINERJA DAN KERANGKA PENDANAAN						KELOMPOK SASARAN	PRAKIRAAN MAJU RENCANA TAHUN 2026		PERANGKAT DAERAH PENANGGUNG JAWAB
							TARGET 2025	PAGU INDIKATIF (Rp)	LOKASI	SUMBER DANA	PRIORITAS			TARGET	PAGU INDIKATIF (Rp)	
											NASIONAL	DAERAH				
1	2	3	4	5	6	7	8	9	10	11	12	13	14	15	16	17
	3.25.04.2.02	Pemberdayaan Pembudi Daya Ikan Kecil	-	-			-	65.674.200,00			-	01. Penguatan Sektor Industri, Ukm, Pertanian dan Pariwisata Didukung Tenaga Kerja Berkualitas dan Energi Berkelanjut an Optimalisas i perлиндung an sosial dan pembe rdayaan masyarakat	-	-	0,00	DINAS PERIKANAN
	3.25.04.2.02.0002	Pelaksanaan Fasilitasi Pembentukan dan Pengembangan Kelembagaan Pembudi Daya Ikan Kecil														
			<i>Jumlah Kelompok Pembudi Daya Ikan Kecil yang Mengikuti Pembentukan dan Pengembangan Kelembagaan</i>				10 Kelompok	65.674.200,00	Kab. Tapin, Semua Kecamatan, Semua Kel/Desa	PENDAPATAN ASLI DAERAH (PAD)	-	01. Penguatan Sektor Industri, Ukm, Pertanian dan Pariwisata Didukung Tenaga Kerja Berkualitas dan Energi Berkelanjut an Optimalisas i perлиндung an sosial dan pembe rdayaan masyarakat	-		0,00	DINAS PERIKANAN

NO	KODE	URUSAN / BIDANG URUSAN / PROGRAM / KEGIATAN / SUB KEGIATAN	INDIKATOR PROGRAM / KEGIATAN / SUB KEGIATAN	TARGET AKHIR PERIODE RENSTRA OPD	REALISASI CAPAIAN RENJA OPD TAHUN 2023	PRAKIRAAN CAPAIAN TARGET RENJA OPD TAHUN 2024	CAPAIAN KINERJA DAN KERANGKA PENDANAAN					KELOMPOK SASARAN	PRAKIRAAN MAJU RENCANA TAHUN 2026		PERANGKAT DAERAH PENANGGUNG JAWAB	
							TARGET 2025	PAGU INDIKATIF (Rp)	LOKASI	SUMBER DANA	PRIORITAS		TARGET	PAGU INDIKATIF (Rp)		
											NASIONAL					DAERAH
1	2	3	4	5	6	7	8	9	10	11	12	13	14	15	16	17
	3.25.04.2.04	Pengelolaan Pembudidayaan Ikan	-	-			-	6.054.007.840,00			-	01. Penguatan Sektor Industri, Umkm, Pertanian dan Pariwisata Didukung Tenaga Kerja Berkualitas dan Energi Berkelanjutan Optimalisasi perlindungan sosial dan pemberdayaan masyarakat	-	-	0,00	DINAS PERIKANAN
	3.25.04.2.04.0002	Penyediaan Prasarana Pembudidayaan Ikan dalam 1 (Satu) Daerah Kabupaten/Kota														
			<i>Jumlah Prasarana Pembudidayaan Ikan dalam 1 (Satu) Daerah Kabupaten/Kota</i>				20 Unit	4.496.529.880,00	Kab. Tapin, Semua Kecamatan, Semua Kel/Desa	PENDAPATAN ASLI DAERAH (PAD)	-	01. Penguatan Sektor Industri, Umkm, Pertanian dan Pariwisata Didukung Tenaga Kerja Berkualitas dan Energi Berkelanjutan Optimalisasi perlindungan sosial dan pemberdayaan masyarakat	-		0,00	DINAS PERIKANAN
	3.25.04.2.04.0004	Pengelolaan Kesehatan Ikan dan Lingkungan Budidaya dalam 1 (Satu) Daerah Kabupaten/Kota														

NO	KODE	URUSAN / BIDANG URUSAN / PROGRAM / KEGIATAN / SUB KEGIATAN	INDIKATOR PROGRAM / KEGIATAN / SUB KEGIATAN	TARGET AKHIR PERIODE RENSTRA OPD	REALISASI CAPAIAN RENJA OPD TAHUN 2023	PRAKIRAAN CAPAIAN TARGET RENJA OPD TAHUN 2024	CAPAIAN KINERJA DAN KERANGKA PENDANAAN						KELOMPOK SASARAN	PRAKIRAAN MAJU RENCANA TAHUN 2026		PERANGKAT DAERAH PENANGGUNG JAWAB
							TARGET 2025	PAGU INDIKATIF (Rp)	LOKASI	SUMBER DANA	PRIORITAS			TARGET	PAGU INDIKATIF (Rp)	
											NASIONAL	DAERAH				
1	2	3	4	5	6	7	8	9	10	11	12	13	14	15	16	17
			<i>Jumlah Hasil Ikan dan Lingkungan Budidaya dalam 1 (Satu) Daerah Kabupaten/Kota yang Teruji Melalui Pengelolaan Kesehatan Ikan</i>				12 Dokumen	200.014.300,00	Kab. Tapin, Semua Kecamatan, Semua Kel/Desa	PENDAPATAN ASLI DAERAH (PAD)	-	01. Penguatan Sektor Industri, Ukm, Pertanian dan Pariwisata Didukung Tenaga Kerja Berkualitas dan Energi Berkelanjutan Optimalisasi perlindungan sosial dan pemberdayaan masyarakat	-		0,00	DINAS PERIKANAN
	3.25.04.2.04.0009	Penjaminan Ketersediaan Sarana Pembudidayaan Ikan dalam 1 (Satu) Daerah Kabupaten/Kota														
			<i>Jumlah Sarana Pembudidayaan Ikan dalam 1 (Satu) Daerah Kabupaten/Kota</i>				12 Unit	1.357.463.660,00	Kab. Tapin, Semua Kecamatan, Semua Kel/Desa	PENDAPATAN ASLI DAERAH (PAD)	-	01. Penguatan Sektor Industri, Ukm, Pertanian dan Pariwisata Didukung Tenaga Kerja Berkualitas dan Energi Berkelanjutan Optimalisasi perlindungan sosial dan pemberdayaan masyarakat	-		0,00	DINAS PERIKANAN
4.	3.25.05	PROGRAM PENGAWASAN SUMBER DAYA KELAUTAN DAN PERIKANAN	-	-			-	905.236.800,00						-	0,00	

NO	KODE	URUSAN / BIDANG URUSAN / PROGRAM / KEGIATAN / SUB KEGIATAN	INDIKATOR PROGRAM / KEGIATAN / SUB KEGIATAN	TARGET AKHIR PERIODE RENSTRA OPD	REALISASI CAPAIAN RENJA OPD TAHUN 2023	PRAKIRAAN CAPAIAN TARGET RENJA OPD TAHUN 2024	CAPAIAN KINERJA DAN KERANGKA PENDANAAN						KELOMPOK SASARAN	PRAKIRAAN MAJU RENCANA TAHUN 2026		PERANGKAT DAERAH PENANGGUNG JAWAB
							TARGET 2025	PAGU INDIKATIF (Rp)	LOKASI	SUMBER DANA	PRIORITAS			TARGET	PAGU INDIKATIF (Rp)	
											NASIONAL	DAERAH				
1	2	3	4	5	6	7	8	9	10	11	12	13	14	15	16	17
	3.25.05.2.01	Pengawasan Sumber Daya Perikanan di Wilayah Sungai, Danau, Waduk, Rawa, dan Genangan Air Lainnya yang Dapat Diusahakan Dalam Kabupaten/Kota	-	-			-	905.236.800,00			-	01. Penguatan Sektor Industri, Ukm, Pertanian dan Pariwisata Didukung Tenaga Kerja Berkualitas dan Energi Berkelanjutan Optimalisasi perlindungan sosial dan pemberdayaan masyarakat	-	-	0,00	DINAS PERIKANAN
	3.25.05.2.01.0007	Pengawasan usaha penangkapan ikan dan/atau usaha pengangkutan ikan sesuai kewenangan kabupaten/kota														
			<i>Jumlah pelaku usaha penangkapan ikan dan/atau usaha pengangkutan ikan sesuai kewenangan kabupaten/kota</i>				12 Pelaku Usaha	905.236.800,00	Kab. Tapin, Semua Kecamatan, Semua Kel/Desa	PENDAPATAN ASLI DAERAH (PAD)	-	01. Penguatan Sektor Industri, Ukm, Pertanian dan Pariwisata Didukung Tenaga Kerja Berkualitas dan Energi Berkelanjutan Optimalisasi perlindungan sosial dan pemberdayaan masyarakat	-		0,00	DINAS PERIKANAN
5.	3.25.06	PROGRAM PENGOLAHAN DAN PEMASARAN HASIL PERIKANAN	-	-			-	1.466.898.234,00						-	0,00	

NO	KODE	URUSAN / BIDANG URUSAN / PROGRAM / KEGIATAN / SUB KEGIATAN	INDIKATOR PROGRAM / KEGIATAN / SUB KEGIATAN	TARGET AKHIR PERIODE RENSTRA OPD	REALISASI CAPAIAN RENJA OPD TAHUN 2023	PRAKIRAAN CAPAIAN TARGET RENJA OPD TAHUN 2024	CAPAIAN KINERJA DAN KERANGKA PENDANAAN					KELOMPOK SASARAN	PRAKIRAAN MAJU RENCANA TAHUN 2026		PERANGKAT DAERAH PENANGGUNG JAWAB	
							TARGET 2025	PAGU INDIKATIF (Rp)	LOKASI	SUMBER DANA	PRIORITAS		TARGET	PAGU INDIKATIF (Rp)		
											NASIONAL					DAERAH
1	2	3	4	5	6	7	8	9	10	11	12	13	14	15	16	17
	3.25.06.2.01	Penerbitan Tanda Daftar Usaha Pengolahan Hasil Perikanan bagi Usaha Skala Mikro dan Kecil	-	-			-	57.992.000,00			-	01. Penguatan Sektor Industri, Umkm, Pertanian dan Pariwisata Didukung Tenaga Kerja Berkualitas dan Energi Berkelanjutan Optimalisasi perlindungan sosial dan pemberdayaan masyarakat	-	-	0,00	DINAS PERIKANAN
	3.25.06.2.01.0005	Penyediaan Data dan Informasi Usaha Pemasaran dan Pengolahan Hasil Perikanan dalam 1 (Satu) Daerah Kabupaten/Kota berdasarkan skala usaha dan risiko														
			<i>Jumlah Data dan Informasi Usaha Pemasaran dan Pengolahan Hasil Perikanan berdasarkan skala usaha dan risiko</i>				12 Dokumen	57.992.000,00	Kab. Tapin, Semua Kecamatan, Semua Kel/Desa	PENDAPATAN ASLI DAERAH (PAD)	-	01. Penguatan Sektor Industri, Umkm, Pertanian dan Pariwisata Didukung Tenaga Kerja Berkualitas dan Energi Berkelanjutan Optimalisasi perlindungan sosial dan pemberdayaan masyarakat	-		0,00	DINAS PERIKANAN

NO	KODE	URUSAN / BIDANG URUSAN / PROGRAM / KEGIATAN / SUB KEGIATAN	INDIKATOR PROGRAM / KEGIATAN / SUB KEGIATAN	TARGET AKHIR PERIODE RENSTRA OPD	REALISASI CAPAIAN RENJA OPD TAHUN 2023	PRAKIRAAN CAPAIAN TARGET RENJA OPD TAHUN 2024	CAPAIAN KINERJA DAN KERANGKA PENDANAAN					KELOMPOK SASARAN	PRAKIRAAN MAJU RENCANA TAHUN 2026		PERANGKAT DAERAH PENANGGUNG JAWAB	
							TARGET 2025	PAGU INDIKATIF (Rp)	LOKASI	SUMBER DANA	PRIORITAS		TARGET	PAGU INDIKATIF (Rp)		
											NASIONAL					DAERAH
1	2	3	4	5	6	7	8	9	10	11	12	13	14	15	16	17
	3.25.06.2.02	Pembinaan Mutu dan Keamanan Hasil Perikanan bagi Usaha Pengolahan dan Pemasaran Skala Mikro dan Kecil	-	-			-	8.460.400,00			-	01. Penguatan Sektor Industri, Umkm, Pertanian dan Pariwisata Didukung Tenaga Kerja Berkualitas dan Energi Berkelanjutan Optimalisasi perlindungan sosial dan pemberdayaan masyarakat	-	-	0,00	DINAS PERIKANAN
	3.25.06.2.02.0002	Pembinaan terhadap Penerapan Persyaratan Perizinan Berusaha Pada Usaha Pengolahan dan Pemasaran Hasil Perikanan sesuai Skala Usaha dan Risiko														
			<i>Jumlah Unit Usaha Pengolahan dan Pemasaran Hasil Perikanan yang mendapatkan pembinaan terhadap Penerapan Persyaratan Perizinan Berusaha Pada Usaha Pengolahan dan Pemasaran Hasil Perikanan sesuai Skala Usaha dan Risiko</i>				3 Unit Usaha	8.460.400,00	Kab. Tapin, Semua Kecamatan, Semua Kel/Desa	PENDAPATAN ASLI DAERAH (PAD)	-	01. Penguatan Sektor Industri, Umkm, Pertanian dan Pariwisata Didukung Tenaga Kerja Berkualitas dan Energi Berkelanjutan Optimalisasi perlindungan sosial dan pemberdayaan masyarakat	-		0,00	DINAS PERIKANAN

NO	KODE	URUSAN / BIDANG URUSAN / PROGRAM / KEGIATAN / SUB KEGIATAN	INDIKATOR PROGRAM / KEGIATAN / SUB KEGIATAN	TARGET AKHIR PERIODE RENSTRA OPD	REALISASI CAPAIAN RENJA OPD TAHUN 2023	PRAKIRAAN CAPAIAN TARGET RENJA OPD TAHUN 2024	CAPAIAN KINERJA DAN KERANGKA PENDANAAN					KELOMPOK SASARAN	PRAKIRAAN MAJU RENCANA TAHUN 2026		PERANGKAT DAERAH PENANGGUNG JAWAB	
							TARGET 2025	PAGU INDIKATIF (Rp)	LOKASI	SUMBER DANA	PRIORITAS		TARGET	PAGU INDIKATIF (Rp)		
											NASIONAL					DAERAH
1	2	3	4	5	6	7	8	9	10	11	12	13	14	15	16	17
	3.25.06.2.03	Penyediaan dan Penyaluran Bahan Baku Industri Pengolahan Ikan dalam 1 (Satu) Daerah Kabupaten/ Kota	-	-			-	1.400.445.834,00			-	01. Penguatan Sektor Industri, Ukm, Pertanian dan Pariwisata Didukung Tenaga Kerja Berkualitas dan Energi Berkelanjutan Optimalisasi perlindungan sosial dan pemberdayaan masyarakat	-	-	0,00	DINAS PERIKANAN
	3.25.06.2.03.0001	Peningkatan Ketersediaan Ikan untuk Konsumsi dan Usaha Pengolahan dalam 1 (Satu) Daerah Kabupaten/Kota														
			<i>Jumlah Peningkatan Ketersediaan Ikan untuk Konsumsi dan Usaha Pengolahan Dalam 1 (Satu) Daerah Kabupaten/Kota</i>				8000 Ton	321.235.834,00	Kab. Tapin, Semua Kecamatan, Semua Kel/Desa	PENDAPATAN ASLI DAERAH (PAD)	-	01. Penguatan Sektor Industri, Ukm, Pertanian dan Pariwisata Didukung Tenaga Kerja Berkualitas dan Energi Berkelanjutan Optimalisasi perlindungan sosial dan pemberdayaan masyarakat	-		0,00	DINAS PERIKANAN
	3.25.06.2.03.0002	Pemberian Fasilitas bagi Pelaku Usaha Perikanan Skala Mikro dan Kecil dalam 1 (Satu) Daerah Kabupaten/Kota														

NO	KODE	URUSAN / BIDANG URUSAN / PROGRAM / KEGIATAN / SUB KEGIATAN	INDIKATOR PROGRAM / KEGIATAN / SUB KEGIATAN	TARGET AKHIR PERIODE RENSTRA OPD	REALISASI CAPAIAN RENJA OPD TAHUN 2023	PRAKIRAAN CAPAIAN TARGET RENJA OPD TAHUN 2024	CAPAIAN KINERJA DAN KERANGKA PENDANAAN						KELOMPOK SASARAN	PRAKIRAAN MAJU RENCANA TAHUN 2026		PERANGKAT DAERAH PENANGGUNG JAWAB
							TARGET 2025	PAGU INDIKATIF (Rp)	LOKASI	SUMBER DANA	PRIORITAS			TARGET	PAGU INDIKATIF (Rp)	
											NASIONAL	DAERAH				
1	2	3	4	5	6	7	8	9	10	11	12	13	14	15	16	17
			<i>Jumlah Pelaku Usaha Perikanan Skala Mikro dan Kecil dalam 1 (Satu) Daerah Kabupaten/Kota yang Terfasilitasi</i>				3 Pelaku Usaha	1.079.210.000,00	Kab. Tapin, Semua Kecamatan, Semua Kel/Desa	PENDAPATAN ASLI DAERAH (PAD)	-	01. Penguatan Sektor Industri, Umkm, Pertanian dan Pariwisata Didukung Tenaga Kerja Berkualitas dan Energi Berkelanjutan Optimalisasi perlindungan sosial dan pemberdayaan masyarakat	-		0,00	DINAS PERIKANAN
		DINAS PERTANIAN						133.434.456.822,00							128.490.552.941,00	
	3	URUSAN PEMERINTAHAN PILIHAN						125.216.211.322,00							117.997.423.275,00	
	3.27	URUSAN PEMERINTAHAN BIDANG PERTANIAN						125.216.211.322,00							117.997.423.275,00	
1.	3.27.01	PROGRAM PENUNJANG URUSAN PEMERINTAHAN DAERAH KABUPATEN/KOTA	<i>Pelaporan Kinerja (AKIP) Persentase ASN Dengan Capaian Kinerja >90% Evaluasi Akuntabilitas Kinerja Internal Perencanaan Kinerja (AKIP)</i>	-			12 Skor 100 Persen 20 Skor 24 Skor	23.174.988.758,00						-	20.120.180.938,00	
	3.27.01.2.01	Perencanaan, Penganggaran, dan Evaluasi Kinerja Perangkat Daerah	<i>Persentase Rekomendasi LHE AKIP yang ditindak lanjuti Persentase Laporan Hasil Monitoring Dan Evaluasi Perencanaan Kinerja yang ditindaklanjuti</i>	-			100 Persen 100 Persen	82.790.000,00			Memperkuat Ketahanan Ekonomi Untuk Pertumbuhan Yang Berkualitas dan Berkeadilan	01. Penguatan Sektor Industri, Umkm, Pertanian dan Pariwisata Didukung Tenaga Kerja Berkualitas dan Energi Berkelanjutan Digitalisasi tata kelola keuangan daerah	Masyarakat	-	91.069.000,00	DINAS PERTANIAN
	3.27.01.2.01.0006	Koordinasi dan Penyusunan Laporan Capaian Kinerja dan Ikhtisar Realisasi Kinerja SKPD														

NO	KODE	URUSAN / BIDANG URUSAN / PROGRAM / KEGIATAN / SUB KEGIATAN	INDIKATOR PROGRAM / KEGIATAN / SUB KEGIATAN	TARGET AKHIR PERIODE RENSTRA OPD	REALISASI CAPAIAN RENJA OPD TAHUN 2023	PRAKIRAAN CAPAIAN TARGET RENJA OPD TAHUN 2024	CAPAIAN KINERJA DAN KERANGKA PENDANAAN					KELOMPOK SASARAN	PRAKIRAAN MAJU RENCANA TAHUN 2026		PERANGKAT DAERAH PENANGGUNG JAWAB	
							TARGET 2025	PAGU INDIKATIF (Rp)	LOKASI	SUMBER DANA	PRIORITAS		TARGET	PAGU INDIKATIF (Rp)		
											NASIONAL					DAERAH
1	2	3	4	5	6	7	8	9	10	11	12	13	14	15	16	17
			<i>Jumlah Laporan Capaian Kinerja dan Ikhtisar Realisasi Kinerja SKPD dan Laporan Hasil Koordinasi Penyusunan Laporan Capaian Kinerja dan Ikhtisar Realisasi Kinerja SKPD</i>				16 Laporan	82.790.000,00	Kab. Tapin, Semua Kecamatan, Semua Kel/Desa	PENDAPATAN ASLI DAERAH (PAD)	Memperkuat Ketahanan Ekonomi Untuk Pertumbuhan Yang Berkualitas dan Berkeadilan	01. Penguatan Sektor Industri, Umkm, Pertanian dan Pariwisata Didukung Tenaga Kerja Berkualitas dan Energi Berkelanjutan Digitalisasi tata kelola keuangan daerah	Masyarakat		91.069.000,00	DINAS PERTANIAN
	3.27.01.2.02	Administrasi Keuangan Perangkat Daerah	<i>Persentase laporan keuangan yang disampaikan tepat waktu dan sesuai Standar Akuntansi Pemerintahan (SAP) Persentase Surat Pertanggungjawaban yang sesuai dengan standar penatausahaan keuangan</i>	-			100 Persen 100 Persen	13.277.427.473,00			Memperkuat Ketahanan Ekonomi Untuk Pertumbuhan Yang Berkualitas dan Berkeadilan	01. Penguatan Sektor Industri, Umkm, Pertanian dan Pariwisata Didukung Tenaga Kerja Berkualitas dan Energi Berkelanjutan Digitalisasi tata kelola keuangan daerah	Masyarakat	-	14.284.138.804,00	DINAS PERTANIAN
	3.27.01.2.02.0001	Penyediaan Gaji dan Tunjangan ASN														
			<i>Jumlah Orang yang Menerima Gaji dan Tunjangan ASN</i>				122 Orang/bulan	13.176.615.373,00	Kab. Tapin, Semua Kecamatan, Semua Kel/Desa	PENDAPATAN ASLI DAERAH (PAD)	Memperkuat Ketahanan Ekonomi Untuk Pertumbuhan Yang Berkualitas dan Berkeadilan	01. Penguatan Sektor Industri, Umkm, Pertanian dan Pariwisata Didukung Tenaga Kerja Berkualitas dan Energi Berkelanjutan Digitalisasi tata kelola keuangan daerah	Masyarakat		14.173.245.494,00	DINAS PERTANIAN
	3.27.01.2.02.0004	Koordinasi dan Pelaksanaan Akuntansi SKPD														

NO	KODE	URUSAN / BIDANG URUSAN / PROGRAM / KEGIATAN / SUB KEGIATAN	INDIKATOR PROGRAM / KEGIATAN / SUB KEGIATAN	TARGET AKHIR PERIODE RENSTRA OPD	REALISASI CAPAIAN RENJA OPD TAHUN 2023	PRAKIRAAN CAPAIAN TARGET RENJA OPD TAHUN 2024	CAPAIAN KINERJA DAN KERANGKA PENDANAAN					KELOMPOK SASARAN	PRAKIRAAN MAJU RENCANA TAHUN 2026		PERANGKAT DAERAH PENANGGUNG JAWAB	
							TARGET 2025	PAGU INDIKATIF (Rp)	LOKASI	SUMBER DANA	PRIORITAS		TARGET	PAGU INDIKATIF (Rp)		
											NASIONAL					DAERAH
1	2	3	4	5	6	7	8	9	10	11	12	13	14	15	16	17
			<i>Jumlah Dokumen Koordinasi dan Pelaksanaan Akuntansi SKPD</i>				2 Dokumen	100.812.100,00	Kab. Tapin, Semua Kecamatan, Semua Kel/Desa	PENDAPATAN ASLI DAERAH (PAD)	Memperkuat Ketahanan Ekonomi Untuk Pertumbuhan Yang Berkualitas dan Berkeadilan	01. Penguatan Sektor Industri, Umkm, Pertanian dan Pariwisata Didukung Tenaga Kerja Berkualitas dan Energi Berkelanjutan Digitalisasi tata kelola keuangan daerah	Masyarakat		110.893.310,00	DINAS PERTANIAN
	3.27.01.2.06	Administrasi Umum Perangkat Daerah	<i>Persentase Kelulusan ASN Perangkat Daerah yang mengikuti Peningkatan kapasitas Persentase ASN Perangkat Daerah yang mendapatkan pelayanan administrasi kepegawaian dengan baik</i>	-			100 Persen 100 Persen	6.695.731.400,00			Memperkuat Ketahanan Ekonomi Untuk Pertumbuhan Yang Berkualitas dan Berkeadilan	01. Penguatan Sektor Industri, Umkm, Pertanian dan Pariwisata Didukung Tenaga Kerja Berkualitas dan Energi Berkelanjutan Digitalisasi tata kelola keuangan daerah	Masyarakat	-	3.392.314.750,00	DINAS PERTANIAN
	3.27.01.2.06.0002	Penyediaan Peralatan dan Perlengkapan Kantor														
			<i>Jumlah Paket Peralatan dan Perlengkapan Kantor yang Disediakan</i>				4 Paket	142.085.300,00	Kab. Tapin, Semua Kecamatan, Semua Kel/Desa	PENDAPATAN ASLI DAERAH (PAD)	Memperkuat Ketahanan Ekonomi Untuk Pertumbuhan Yang Berkualitas dan Berkeadilan	01. Penguatan Sektor Industri, Umkm, Pertanian dan Pariwisata Didukung Tenaga Kerja Berkualitas dan Energi Berkelanjutan Digitalisasi tata kelola keuangan daerah	Masyarakat		154.951.170,00	DINAS PERTANIAN
	3.27.01.2.06.0004	Penyediaan Bahan Logistik Kantor														

NO	KODE	URUSAN / BIDANG URUSAN / PROGRAM / KEGIATAN / SUB KEGIATAN	INDIKATOR PROGRAM / KEGIATAN / SUB KEGIATAN	TARGET AKHIR PERIODE RENSTRA OPD	REALISASI CAPAIAN RENJA OPD TAHUN 2023	PRAKIRAAN CAPAIAN TARGET RENJA OPD TAHUN 2024	CAPAIAN KINERJA DAN KERANGKA PENDANAAN						KELOMPOK SASARAN	PRAKIRAAN MAJU RENCANA TAHUN 2026		PERANGKAT DAERAH PENANGGUNG JAWAB
							TARGET 2025	PAGU INDIKATIF (Rp)	LOKASI	SUMBER DANA	PRIORITAS			TARGET	PAGU INDIKATIF (Rp)	
											NASIONAL	DAERAH				
1	2	3	4	5	6	7	8	9	10	11	12	13	14	15	16	17
			<i>Jumlah Paket Bahan Logistik Kantor yang Disediakan</i>				4 Paket	335.273.900,00	Kab. Tapin, Semua Kecamatan, Semua Kel/Desa	PENDAPATAN ASLI DAERAH (PAD)	Memperkuat Ketahanan Ekonomi Untuk Pertumbuhan Yang Berkualitas dan Berkeadilan	01. Penguatan Sektor Industri, Ukm, Pertanian dan Pariwisata Didukung Tenaga Kerja Berkualitas dan Energi Berkelanjutan Digitalisasi tata kelola keuangan daerah	Masyarakat		340.329.770,00	DINAS PERTANIAN
	3.27.01.2.06.0005	Penyediaan Barang Cetak dan Penggandaan														
			<i>Jumlah Paket Barang Cetak dan Penggandaan yang Disediakan</i>				4 Paket	58.378.600,00	Kab. Tapin, Semua Kecamatan, Semua Kel/Desa	PENDAPATAN ASLI DAERAH (PAD)	Memperkuat Ketahanan Ekonomi Untuk Pertumbuhan Yang Berkualitas dan Berkeadilan	01. Penguatan Sektor Industri, Ukm, Pertanian dan Pariwisata Didukung Tenaga Kerja Berkualitas dan Energi Berkelanjutan Digitalisasi tata kelola keuangan daerah	Masyarakat		64.216.460,00	DINAS PERTANIAN
	3.27.01.2.06.0007	Penyediaan Bahan/Material														
			<i>Jumlah Paket Bahan/Material yang Disediakan</i>				4 Paket	37.351.800,00	Kab. Tapin, Semua Kecamatan, Semua Kel/Desa	PENDAPATAN ASLI DAERAH (PAD)	Memperkuat Ketahanan Ekonomi Untuk Pertumbuhan Yang Berkualitas dan Berkeadilan	01. Penguatan Sektor Industri, Ukm, Pertanian dan Pariwisata Didukung Tenaga Kerja Berkualitas dan Energi Berkelanjutan Digitalisasi tata kelola keuangan daerah	Masyarakat		41.086.980,00	DINAS PERTANIAN
	3.27.01.2.06.0008	Fasilitas Kunjungan Tamu														

NO	KODE	URUSAN / BIDANG URUSAN / PROGRAM / KEGIATAN / SUB KEGIATAN	INDIKATOR PROGRAM / KEGIATAN / SUB KEGIATAN	TARGET AKHIR PERIODE RENSTRA OPD	REALISASI CAPAIAN RENJA OPD TAHUN 2023	PRAKIRAAN CAPAIAN TARGET RENJA OPD TAHUN 2024	CAPAIAN KINERJA DAN KERANGKA PENDANAAN						KELOMPOK SASARAN	PRAKIRAAN MAJU RENCANA TAHUN 2026		PERANGKAT DAERAH PENANGGUNG JAWAB
							TARGET 2025	PAGU INDIKATIF (Rp)	LOKASI	SUMBER DANA	PRIORITAS			TARGET	PAGU INDIKATIF (Rp)	
											NASIONAL	DAERAH				
1	2	3	4	5	6	7	8	9	10	11	12	13	14	15	16	17
			<i>Jumlah Laporan Fasilitas Kunjungan Tamu</i>				1 Laporan	17.238.200,00	Kab. Tapin, Semua Kecamatan, Semua Kel/Desa	PENDAPATAN ASLI DAERAH (PAD)	Memperkuat Ketahanan Ekonomi Untuk Pertumbuhan Yang Berkualitas dan Berkeadilan	01. Penguatan Sektor Industri, Ukm, Pertanian dan Pariwisata Didukung Tenaga Kerja Berkualitas dan Energi Berkelanjutan Digitalisasi tata kelola keuangan daerah	Masyarakat		189.462.020,00	DINAS PERTANIAN
	3.27.01.2.06.0009	Penyelenggaraan Rapat Koordinasi dan Konsultasi SKPD														
			<i>Jumlah Laporan Penyelenggaraan Rapat Koordinasi dan Konsultasi SKPD</i>				1 Laporan	6.105.403.600,00	Kab. Tapin, Semua Kecamatan, Semua Kel/Desa	PENDAPATAN ASLI DAERAH (PAD)	Memperkuat Ketahanan Ekonomi Untuk Pertumbuhan Yang Berkualitas dan Berkeadilan	01. Penguatan Sektor Industri, Ukm, Pertanian dan Pariwisata Didukung Tenaga Kerja Berkualitas dan Energi Berkelanjutan Digitalisasi tata kelola keuangan daerah	Masyarakat		2.602.268.350,00	DINAS PERTANIAN
	3.27.01.2.07	Pengadaan Barang Milik Daerah Penunjang Urusan Pemerintah Daerah	<i>Persentase Aset Daerah Yang Tercatat Sesuai Dengan Realisasi Fisik dan Keuangan</i>	-			100 Persen	1.494.844.400,00			Memperkuat Ketahanan Ekonomi Untuk Pertumbuhan Yang Berkualitas dan Berkeadilan	01. Penguatan Sektor Industri, Ukm, Pertanian dan Pariwisata Didukung Tenaga Kerja Berkualitas dan Energi Berkelanjutan Digitalisasi tata kelola keuangan daerah	Masyarakat	-	834.612.020,00	DINAS PERTANIAN
	3.27.01.2.07.0006	Pengadaan Peralatan dan Mesin Lainnya														

NO	KODE	URUSAN / BIDANG URUSAN / PROGRAM / KEGIATAN / SUB KEGIATAN	INDIKATOR PROGRAM / KEGIATAN / SUB KEGIATAN	TARGET AKHIR PERIODE RENSTRA OPD	REALISASI CAPAIAN RENJA OPD TAHUN 2023	PRAKIRAAN CAPAIAN TARGET RENJA OPD TAHUN 2024	CAPAIAN KINERJA DAN KERANGKA PENDANAAN					KELOMPOK SASARAN	PRAKIRAAN MAJU RENCANA TAHUN 2026		PERANGKAT DAERAH PENANGGUNG JAWAB	
							TARGET 2025	PAGU INDIKATIF (Rp)	LOKASI	SUMBER DANA	PRIORITAS		TARGET	PAGU INDIKATIF (Rp)		
											NASIONAL					DAERAH
1	2	3	4	5	6	7	8	9	10	11	12	13	14	15	16	17
			<i>Jumlah Unit Peralatan dan Mesin Lainnya yang Disediakan</i>				50 Unit	1.494.844.400,00	Kab. Tapin, Semua Kecamatan, Semua Kel/Desa	PENDAPATAN ASLI DAERAH (PAD)	Memperkuat Ketahanan Ekonomi Untuk Pertumbuhan Yang Berkualitas dan Berkeadilan	01. Penguatan Sektor Industri, Umkm, Pertanian dan Pariwisata Didukung Tenaga Kerja Berkualitas dan Energi Berkelanjutan Digitalisasi tata kelola keuangan daerah	Masyarakat		834.612.020,00	DINAS PERTANIAN
	3.27.01.2.08	Penyediaan Jasa Penunjang Urusan Pemerintahan Daerah	<i>Persentase Penyediaan layanan Telepon, Internet, Listrik dan Air</i>	-			100 Persen	1.076.333.728,00			Memperkuat Ketahanan Ekonomi Untuk Pertumbuhan Yang Berkualitas dan Berkeadilan	01. Penguatan Sektor Industri, Umkm, Pertanian dan Pariwisata Didukung Tenaga Kerja Berkualitas dan Energi Berkelanjutan Digitalisasi tata kelola keuangan daerah	Masyarakat	-	986.783.880,00	DINAS PERTANIAN
	3.27.01.2.08.0002	Penyediaan Jasa Komunikasi, Sumber Daya Air dan Listrik														
			<i>Jumlah Laporan Penyediaan Jasa Komunikasi, Sumber Daya Air dan Listrik yang Disediakan</i>				1 Laporan	654.683.368,00	Kab. Tapin, Semua Kecamatan, Semua Kel/Desa	PENDAPATAN ASLI DAERAH (PAD)	Memperkuat Ketahanan Ekonomi Untuk Pertumbuhan Yang Berkualitas dan Berkeadilan	01. Penguatan Sektor Industri, Umkm, Pertanian dan Pariwisata Didukung Tenaga Kerja Berkualitas dan Energi Berkelanjutan Digitalisasi tata kelola keuangan daerah	Masyarakat		440.648.202,00	DINAS PERTANIAN
	3.27.01.2.08.0004	Penyediaan Jasa Pelayanan Umum Kantor														

NO	KODE	URUSAN / BIDANG URUSAN / PROGRAM / KEGIATAN / SUB KEGIATAN	INDIKATOR PROGRAM / KEGIATAN / SUB KEGIATAN	TARGET AKHIR PERIODE RENSTRA OPD	REALISASI CAPAIAN RENJA OPD TAHUN 2023	PRAKIRAAN CAPAIAN TARGET RENJA OPD TAHUN 2024	CAPAIAN KINERJA DAN KERANGKA PENDANAAN						KELOMPOK SASARAN	PRAKIRAAN MAJU RENCANA TAHUN 2026		PERANGKAT DAERAH PENANGGUNG JAWAB
							TARGET 2025	PAGU INDIKATIF (Rp)	LOKASI	SUMBER DANA	PRIORITAS			TARGET	PAGU INDIKATIF (Rp)	
											NASIONAL	DAERAH				
1	2	3	4	5	6	7	8	9	10	11	12	13	14	15	16	17
			<i>Jumlah Laporan Penyediaan Jasa Pelayanan Umum Kantor yang Disediakan</i>				1 Laporan	421.650.360,00	Kab. Tapin, Semua Kecamatan, Semua Kel/Desa	PENDAPATAN ASLI DAERAH (PAD)	Memperkuat Ketahanan Ekonomi Untuk Pertumbuhan Yang Berkualitas dan Berkeadilan	01. Penguatan Sektor Industri, Umkm, Pertanian dan Pariwisata Didukung Tenaga Kerja Berkualitas dan Energi Berkelanjutan Digitalisasi tata kelola keuangan daerah	Masyarakat		546.135.678,00	DINAS PERTANIAN
	3.27.01.2.09	Pemeliharaan Barang Milik Daerah Penunjang Urusan Pemerintahan Daerah	<i>Persentase Barang Milik Daerah dalam kondisi baik</i>	-			90 Persen	547.861.757,00			Memperkuat Ketahanan Ekonomi Untuk Pertumbuhan Yang Berkualitas dan Berkeadilan	01. Penguatan Sektor Industri, Umkm, Pertanian dan Pariwisata Didukung Tenaga Kerja Berkualitas dan Energi Berkelanjutan Digitalisasi tata kelola keuangan daerah	Masyarakat	-	531.262.484,00	DINAS PERTANIAN
	3.27.01.2.09.0001	Penyediaan Jasa Pemeliharaan, Biaya Pemeliharaan, dan Pajak Kendaraan Perorangan Dinas atau Kendaraan Dinas Jabatan														
			<i>Jumlah Kendaraan Perorangan Dinas atau Kendaraan Dinas Jabatan yang Dipelihara dan dibayarkan Pajaknya</i>				120 Unit	517.475.855,00	Kab. Tapin, Semua Kecamatan, Semua Kel/Desa	PENDAPATAN ASLI DAERAH (PAD)	Memperkuat Ketahanan Ekonomi Untuk Pertumbuhan Yang Berkualitas dan Berkeadilan	01. Penguatan Sektor Industri, Umkm, Pertanian dan Pariwisata Didukung Tenaga Kerja Berkualitas dan Energi Berkelanjutan Digitalisasi tata kelola keuangan daerah	Masyarakat		516.394.622,00	DINAS PERTANIAN
	3.27.01.2.09.0006	Pemeliharaan Peralatan dan Mesin Lainnya														

NO	KODE	URUSAN / BIDANG URUSAN / PROGRAM / KEGIATAN / SUB KEGIATAN	INDIKATOR PROGRAM / KEGIATAN / SUB KEGIATAN	TARGET AKHIR PERIODE RENSTRA OPD	REALISASI CAPAIAN RENJA OPD TAHUN 2023	PRAKIRAAN CAPAIAN TARGET RENJA OPD TAHUN 2024	CAPAIAN KINERJA DAN KERANGKA PENDANAAN					KELOMPOK SASARAN	PRAKIRAAN MAJU RENCANA TAHUN 2026		PERANGKAT DAERAH PENANGGUNG JAWAB	
							TARGET 2025	PAGU INDIKATIF (Rp)	LOKASI	SUMBER DANA	PRIORITAS		TARGET	PAGU INDIKATIF (Rp)		
											NASIONAL					DAERAH
1	2	3	4	5	6	7	8	9	10	11	12	13	14	15	16	17
			<i>Jumlah Peralatan dan Mesin Lainnya yang Dipelihara</i>				25 Unit	30.385.902,00	Kab. Tapin, Semua Kecamatan, Semua Kel/Desa	PENDAPATAN ASLI DAERAH (PAD)	Memperkuat Ketahanan Ekonomi Untuk Pertumbuhan Yang Berkualitas dan Berkeadilan	01. Penguatan Sektor Industri, Umkm, Pertanian dan Pariwisata Didukung Tenaga Kerja Berkualitas dan Energi Berkelanjutan Digitalisasi tata kelola keuangan daerah	Masyarakat		14.867.862,00	DINAS PERTANIAN
2.	3.27.02	PROGRAM PENYEDIAAN DAN PENGEMBANGAN SARANA PERTANIAN	<i>Persentase Peningkatan Luas Panen Cabe Rawit Hiyung Persentase Peningkatan Populasi Ternak Kambing Persentase Peningkatan Produktivitas Jahe Persentase Peningkatan Populasi Ternak Unggas Persentase Peningkatan Produktivitas Karet Persentase Peningkatan Produktivitas Cabai Rawit Hiyung Persentase UPH (Unit Pengolahan Hasil) Karet Kategori Baik Persentase Kelompok Tani Yang Melakukan Pasca Panen Tanaman Pangan Persentase Peningkatan Produktivitas Padi Persentase Peningkatan Luas Panen Jahe Persentase Peningkatan Produktivitas Kelapa Sawit Persentase Peningkatan Luas Panen Jeruk Persentase Peningkatan Populasi Ternak Sapi Persentase Peningkatan Luas Panen Kelapa Sawit Persentase Peningkatan Luas Panen Karet Persentase Peningkatan Luas Panen Padi</i>	4,40 Kg/Kapita/Th			2,50 Persen 0,51 Persen 0,05 Persen 0,70 Persen 1,00 Persen 0,07 Persen 12,60 Persen 8,00 Persen 0,10 Persen 0,63 Persen 5,00 Persen 0,27 Persen 0,60 Persen 3,00 Persen 0,50 Persen 1,50 Persen	39.054.963.282,00					Masyarakat	4,40 Kg/Kapita/Th	32.912.146.995,00	
	3.27.02.2.01	Pengawasan Penggunaan Sarana Pertanian	<i>Persentase Peningkatan Luas Pertanaman Padi Persentase Bibit Unggul Yang Bersertifikat (Cabai Hiyung) Persentase Bibit Unggul Yang Bersertifikat (Jahe) Persentase Bibit Unggul Yang Bersertifikat (Jeruk)</i>	-			1,50 Persen 7,00 Persen 23,00 Persen 100,00 Persen 80,00 Persen 80,00 Persen 32,00 Persen 2,5 Persen	26.866.957.852,00			Memperkuat Ketahanan Ekonomi Untuk Pertumbuhan Yang Berkualitas dan	01. Penguatan Sektor Industri, Umkm, Pertanian dan Pariwisata Didukung	Masyarakat	-	19.671.473.912,00	DINAS PERTANIAN

NO	KODE	URUSAN / BIDANG URUSAN / PROGRAM / KEGIATAN / SUB KEGIATAN	INDIKATOR PROGRAM / KEGIATAN / SUB KEGIATAN	TARGET AKHIR PERIODE RENSTRA OPD	REALISASI CAPAIAN RENJA OPD TAHUN 2023	PRAKIRAAN CAPAIAN TARGET RENJA OPD TAHUN 2024	CAPAIAN KINERJA DAN KERANGKA PENDANAAN					KELOMPOK SASARAN	PRAKIRAAN MAJU RENCANA TAHUN 2026		PERANGKAT DAERAH PENANGGUNG JAWAB	
							TARGET 2025	PAGU INDIKATIF (Rp)	LOKASI	SUMBER DANA	PRIORITAS		TARGET	PAGU INDIKATIF (Rp)		
											NASIONAL					DAERAH
1	2	3	4	5	6	7	8	9	10	11	12	13	14	15	16	17
			Persentase Bibit Unggul Yang Bersertifikat (Karet) Persentase Bibit Unggul Yang Bersertifikat (Kelapa Sawit) Persentase Pelaku Pengolahan Hasil Peternakan Yang Dibina Dan Baik Persentase Peningkatan Luas Pertanaman Cabai Rawit Hiyung Persentase Peningkatan Luas Pertanaman Jagung Persentase Peningkatan Luas Pertanaman Jahe Persentase Peningkatan Luas Pertanaman Jeruk Persentase Peningkatan Penggunaan Bibit Unggul (Cabai Hiyung) Persentase Peningkatan Penggunaan Bibit Unggul (Jahe) Persentase Peningkatan Penggunaan Bibit Unggul (Jeruk) Persentase Peningkatan Penggunaan Bibit Unggul (Kacang Tanah) Persentase Peningkatan Penggunaan Bibit Unggul (Karet) Persentase Peningkatan Penggunaan Bibit Unggul (Kelapa Sawit) Persentase Peningkatan Penggunaan Bibit Unggul (Padi) Persentase Peningkatan Pertanaman Kelapa Sawit Rakyat Persentase Peningkatan Produksi Benih Padi Unggul Bersertifikat Persentase Peningkatan Produksi Benih Palawija Unggul Bersertifikat (Kacang Tanah) Persentase Peningkatan Rehabilitasi Karet Persentase Terpenuhinya Usulan Kelompok Tani (Perkebunan) Persentase Terpenuhinya Usulan Pupuk Bersubsidi Rasio Ketersediaan Alat Mesin Pengolahan Hasil Hortikultura Rasio Ketersediaan Alat Mesin Pengolahan Hasil Perkebunan Rasio Ketersediaan Alat Mesin Pengolahan Hasil Tanaman Pangan Rasio Ketersediaan Alat Mesin Pertanian Pra Panen			1,50 Persen 0,63 Persen 0,27 Persen 100,00 Persen 23,00 Persen 100,00 Persen 5,00 Persen 100,00 Persen 100,00 Persen 5,00 Persen 6,00 Persen 5,00 Persen 25,00 Persen 0,50 Persen 100,00 Persen 100,00 Persen 5,00 Persen 5,00 Persen 8,00 Persen 6,08 Persen				Berkeadilan	Tenaga Kerja Berkualitas dan Energi Berkelanjutan Pembinaan sistem distribusi bahan pokok dan sistem logistik rantai persediaan					

NO	KODE	URUSAN / BIDANG URUSAN / PROGRAM / KEGIATAN / SUB KEGIATAN	INDIKATOR PROGRAM / KEGIATAN / SUB KEGIATAN	TARGET AKHIR PERIODE RENSTRA OPD	REALISASI CAPAIAN RENJA OPD TAHUN 2023	PRAKIRAAN CAPAIAN TARGET RENJA OPD TAHUN 2024	CAPAIAN KINERJA DAN KERANGKA PENDANAAN						KELOMPOK SASARAN	PRAKIRAAN MAJU RENCANA TAHUN 2026		PERANGKAT DAERAH PENANGGUNG JAWAB
							TARGET 2025	PAGU INDIKATIF (Rp)	LOKASI	SUMBER DANA	PRIORITAS			TARGET	PAGU INDIKATIF (Rp)	
											NASIONAL	DAERAH				
1	2	3	4	5	6	7	8	9	10	11	12	13	14	15	16	17
	3.27.02.2.01.0001	Pengawasan Penggunaan Sarana Pendukung Pertanian Sesuai dengan Komoditas, Teknologi dan Spesifik Lokasi														
			<i>Jumlah Pengawasan Penggunaan Sarana Pendukung Pertanian Sesuai dengan Komoditas, Teknologi dan Spesifik Lokasi</i>				1 Laporan	13.929.757.030,00	Kab. Tapin, Semua Kecamatan, Semua Kel/Desa	PENDAPATAN ASLI DAERAH (PAD)	Memperkuat Ketahanan Ekonomi Untuk Pertumbuhan Yang Berkualitas dan Berkeadilan	01. Penguatan Sektor Industri, Ukm, Pertanian dan Pariwisata Didukung Tenaga Kerja Berkualitas dan Energi Berkelanjutan Pembenahan sistem distribusi bahan pokok dan sistem logistik rantai persediaan	Masyarakat		6.522.733.008,00	DINAS PERTANIAN
	3.27.02.2.01.0002	Pendampingan Penggunaan Sarana Pendukung Pertanian														
			<i>Jumlah Pendampingan Penggunaan Sarana Pendukung Pertanian</i>				1 Laporan	1.050.685.442,00	Kab. Tapin, Semua Kecamatan, Semua Kel/Desa	PENDAPATAN ASLI DAERAH (PAD)	Memperkuat Ketahanan Ekonomi Untuk Pertumbuhan Yang Berkualitas dan Berkeadilan	01. Penguatan Sektor Industri, Ukm, Pertanian dan Pariwisata Didukung Tenaga Kerja Berkualitas dan Energi Berkelanjutan Pembenahan sistem distribusi bahan pokok dan sistem logistik rantai persediaan	Masyarakat		1.155.753.986,00	DINAS PERTANIAN
	3.27.02.2.01.0003	Perbanyak Benih Bersertifikat Tanaman Pangan Berbentuk Biji/Benih														

NO	KODE	URUSAN / BIDANG URUSAN / PROGRAM / KEGIATAN / SUB KEGIATAN	INDIKATOR PROGRAM / KEGIATAN / SUB KEGIATAN	TARGET AKHIR PERIODE RENSTRA OPD	REALISASI CAPAIAN RENJA OPD TAHUN 2023	PRAKIRAAN CAPAIAN TARGET RENJA OPD TAHUN 2024	CAPAIAN KINERJA DAN KERANGKA PENDANAAN						KELOMPOK SASARAN	PRAKIRAAN MAJU RENCANA TAHUN 2026		PERANGKAT DAERAH PENANGGUNG JAWAB
							TARGET 2025	PAGU INDIKATIF (Rp)	LOKASI	SUMBER DANA	PRIORITAS			TARGET	PAGU INDIKATIF (Rp)	
											NASIONAL	DAERAH				
1	2	3	4	5	6	7	8	9	10	11	12	13	14	15	16	17
			<i>Jumlah benih bersertifikat tanaman pangan berbentuk biji/benih yang diperbanyak</i>				100 Ton	1.027.160.100,00	Kab. Tapin, Semua Kecamatan, Semua Kel/Desa	PENDAPATAN ASLI DAERAH (PAD)	Memperkuat Ketahanan Ekonomi Untuk Pertumbuhan Yang Berkualitas dan Berkeadilan	01. Penguatan Sektor Industri, Umkm, Pertanian dan Pariwisata Didukung Tenaga Kerja Berkualitas dan Energi Berkelanjutan Pembenahan sistem distribusi bahan pokok dan sistem logistik rantai persediaan	Masyarakat		1.129.876.110,00	DINAS PERTANIAN
	3.27.02.2.01.0005	Pengawasan Penggunaan Sarana Pengolahan Hasil Tanaman Pangan														
			<i>Jumlah pengawasan penggunaan sarana pengolahan hasil tanaman pangan</i>				1 Laporan	2.552.561.540,00	Kab. Tapin, Semua Kecamatan, Semua Kel/Desa	PENDAPATAN ASLI DAERAH (PAD)	Memperkuat Ketahanan Ekonomi Untuk Pertumbuhan Yang Berkualitas dan Berkeadilan	01. Penguatan Sektor Industri, Umkm, Pertanian dan Pariwisata Didukung Tenaga Kerja Berkualitas dan Energi Berkelanjutan Pembenahan sistem distribusi bahan pokok dan sistem logistik rantai persediaan	Masyarakat		1.707.817.694,00	DINAS PERTANIAN
	3.27.02.2.01.0007	Pengawasan Penggunaan Sarana Pengolahan Hasil Hortikultura														

NO	KODE	URUSAN / BIDANG URUSAN / PROGRAM / KEGIATAN / SUB KEGIATAN	INDIKATOR PROGRAM / KEGIATAN / SUB KEGIATAN	TARGET AKHIR PERIODE RENSTRA OPD	REALISASI CAPAIAN RENJA OPD TAHUN 2023	PRAKIRAAN CAPAIAN TARGET RENJA OPD TAHUN 2024	CAPAIAN KINERJA DAN KERANGKA PENDANAAN					KELOMPOK SASARAN	PRAKIRAAN MAJU RENCANA TAHUN 2026		PERANGKAT DAERAH PENANGGUNG JAWAB	
							TARGET 2025	PAGU INDIKATIF (Rp)	LOKASI	SUMBER DANA	PRIORITAS		TARGET	PAGU INDIKATIF (Rp)		
											NASIONAL					DAERAH
1	2	3	4	5	6	7	8	9	10	11	12	13	14	15	16	17
			<i>Jumlah pengawasan penggunaan sarana pengolahan hasil hortikultura</i>				1 Laporan	3.478.289.900,00	Kab. Tapin, Semua Kecamatan, Semua Kel/Desa	PENDAPATAN ASLI DAERAH (PAD)	Memperkuat Ketahanan Ekonomi Untuk Pertu mbuhan Yang Berkualitas dan Berkeadilan	01. Penguatan Sektor Industri, Umkm, Pertanian dan Pariwisata Didukung Tenaga Kerja Berkualitas dan Energi Berkelanjut an Pembenah an sistem distribusi bahan pokok dan sistem logistik rantai persediaan	Masyarakat		3.843.938.890,00	DINAS PERTANIAN
	3.27.02.2.01.0009	Perbanyak Benih Bersertifikat Hortikultura Berbentuk Batang														
			<i>Jumlah benih bersertifikat hortikultura Berbentuk Batang yang diperbanyak</i>				14 Batang	1.391.969.500,00	Kab. Tapin, Semua Kecamatan, Semua Kel/Desa	PENDAPATAN ASLI DAERAH (PAD)	Memperkuat Ketahanan Ekonomi Untuk Pertu mbuhan Yang Berkualitas dan Berkeadilan	01. Penguatan Sektor Industri, Umkm, Pertanian dan Pariwisata Didukung Tenaga Kerja Berkualitas dan Energi Berkelanjut an Pembenah an sistem distribusi bahan pokok dan sistem logistik rantai persediaan	Masyarakat		1.531.166.450,00	DINAS PERTANIAN
	3.27.02.2.01.0014	Pengawasan Penggunaan Sarana Pascapanen Tanaman Pangan														

NO	KODE	URUSAN / BIDANG URUSAN / PROGRAM / KEGIATAN / SUB KEGIATAN	INDIKATOR PROGRAM / KEGIATAN / SUB KEGIATAN	TARGET AKHIR PERIODE RENSTRA OPD	REALISASI CAPAIAN RENJA OPD TAHUN 2023	PRAKIRAAN CAPAIAN TARGET RENJA OPD TAHUN 2024	CAPAIAN KINERJA DAN KERANGKA PENDANAAN					KELOMPOK SASARAN	PRAKIRAAN MAJU RENCANA TAHUN 2026		PERANGKAT DAERAH PENANGGUNG JAWAB	
							TARGET 2025	PAGU INDIKATIF (Rp)	LOKASI	SUMBER DANA	PRIORITAS		TARGET	PAGU INDIKATIF (Rp)		
											NASIONAL					DAERAH
1	2	3	4	5	6	7	8	9	10	11	12	13	14	15	16	17
			<i>Jumlah pengawasan penggunaan sarana pascapanen tanaman pangan</i>				1 Laporan	2.637.427.440,00	Kab. Tapin, Semua Kecamatan, Semua Kel/Desa	PENDAPATAN ASLI DAERAH (PAD)	Memperkuat Ketahanan Ekonomi Untuk Pertumbuhan Yang Berkualitas dan Berkeadilan	01. Penguatan Sektor Industri, Umkm, Pertanian dan Pariwisata Didukung Tenaga Kerja Berkualitas dan Energi Berkelanjutan Pembenahan sistem distribusi bahan pokok dan sistem logistik rantai persediaan	Masyarakat		2.901.170.184,00	DINAS PERTANIAN
	3.27.02.2.01.0016	Pengawasan Penggunaan Sarana Pascapanen Hortikultura														
			<i>Jumlah pengawasan penggunaan sarana pascapanen hortikultura</i>				1 Laporan	799.106.900,00	Kab. Tapin, Semua Kecamatan, Semua Kel/Desa	PENDAPATAN ASLI DAERAH (PAD)	Memperkuat Ketahanan Ekonomi Untuk Pertumbuhan Yang Berkualitas dan Berkeadilan	01. Penguatan Sektor Industri, Umkm, Pertanian dan Pariwisata Didukung Tenaga Kerja Berkualitas dan Energi Berkelanjutan Pembenahan sistem distribusi bahan pokok dan sistem logistik rantai persediaan	Masyarakat		879.017.590,00	DINAS PERTANIAN

NO	KODE	URUSAN / BIDANG URUSAN / PROGRAM / KEGIATAN / SUB KEGIATAN	INDIKATOR PROGRAM / KEGIATAN / SUB KEGIATAN	TARGET AKHIR PERIODE RENSTRA OPD	REALISASI CAPAIAN RENJA OPD TAHUN 2023	PRAKIRAAN CAPAIAN TARGET RENJA OPD TAHUN 2024	CAPAIAN KINERJA DAN KERANGKA PENDANAAN					KELOMPOK SASARAN	PRAKIRAAN MAJU RENCANA TAHUN 2026		PERANGKAT DAERAH PENANGGUNG JAWAB	
							TARGET 2025	PAGU INDIKATIF (Rp)	LOKASI	SUMBER DANA	PRIORITAS		TARGET	PAGU INDIKATIF (Rp)		
											NASIONAL					DAERAH
1	2	3	4	5	6	7	8	9	10	11	12	13	14	15	16	17
	3.27.02.2.03	Peningkatan Mutu dan Peredaran Benih/Bibit Ternak dan Tanaman Pakan Ternak serta Pakan dalam Daerah Kabupaten/Kota	<i>Peserta Pembinaan Yang Meningkatkan Populasi Ternaknya Persentase Peningkatan Jumlah Peternak Persentase Peserta Bimbingan Teknis Yang Direkomendasikan Untuk Dibina</i>	-			0,3 Persen 0,3 Persen 0,3 Persen	293.269.500,00			Memperkuat Ketahanan Ekonomi Untuk Pertumbuhan Yang Berkualitas dan Berkeadilan	01. Penguatan Sektor Industri, Ukm, Pertanian dan Pariwisata Didukung Tenaga Kerja Berkualitas dan Energi Berkelanjutan Pembenahan sistem distribusi bahan pokok dan sistem logistik rantai persediaan	Masyarakat	-	157.585.560,00	DINAS PERTANIAN
	3.27.02.2.03.0001	Pengawasan Mutu Benih/Bibit Ternak, Bahan Pakan/Pakan/Tanaman Skala Kecil														
			<i>Jumlah Pengawasan Mutu Benih/Bibit Ternak, Bahan Pakan/Pakan/Tanaman Skala Kecil</i>				1 Laporan	293.269.500,00	Kab. Tapin, Semua Kecamatan, Semua Kel/Desa	PENDAPATAN ASLI DAERAH (PAD)	Memperkuat Ketahanan Ekonomi Untuk Pertumbuhan Yang Berkualitas dan Berkeadilan	01. Penguatan Sektor Industri, Ukm, Pertanian dan Pariwisata Didukung Tenaga Kerja Berkualitas dan Energi Berkelanjutan Pembenahan sistem distribusi bahan pokok dan sistem logistik rantai persediaan	Masyarakat		157.585.560,00	DINAS PERTANIAN

NO	KODE	URUSAN / BIDANG URUSAN / PROGRAM / KEGIATAN / SUB KEGIATAN	INDIKATOR PROGRAM / KEGIATAN / SUB KEGIATAN	TARGET AKHIR PERIODE RENSTRA OPD	REALISASI CAPAIAN RENJA OPD TAHUN 2023	PRAKIRAAN CAPAIAN TARGET RENJA OPD TAHUN 2024	CAPAIAN KINERJA DAN KERANGKA PENDANAAN					KELOMPOK SASARAN	PRAKIRAAN MAJU RENCANA TAHUN 2026		PERANGKAT DAERAH PENANGGUNG JAWAB	
							TARGET 2025	PAGU INDIKATIF (Rp)	LOKASI	SUMBER DANA	PRIORITAS		TARGET	PAGU INDIKATIF (Rp)		
											NASIONAL					DAERAH
1	2	3	4	5	6	7	8	9	10	11	12	13	14	15	16	17
	3.27.02.2.05	Pengendalian dan Pengawasan Penyediaan dan Peredaran Benih/Bibit Ternak, dan Hijauan Pakan Ternak dalam Daerah Kabupaten/Kota	<i>Persentase Inseminator Bersertifikat ATR Persentase Kelahiran Inseminasi Buatan Pada Sapi</i>	-			0,2 Persen 1,2 Persen	11.894.735.930,00			Memperkuat Ketahanan Ekonomi Untuk Pertumbuhan Yang Berkualitas dan Berkeadilan	01. Penguatan Sektor Industri, Ukm, Pertanian dan Pariwisata Didukung Tenaga Kerja Berkualitas dan Energi Berkelanjutan Pembenahan sistem distribusi bahan pokok dan sistem logistik rantai persediaan	Masyarakat	-	13.083.087.523,00	DINAS PERTANIAN
	3.27.02.2.05.0004	Penjaminan Peredaran HPT, Bahan Pakan/Pakan														
			<i>Jumlah HPT, Bahan Pakan/Pakan yang Beredar</i>				74100 Ton	1.893.736.000,00	Kab. Tapin, Semua Kecamatan, Semua Kel/Desa	PENDAPATAN ASLI DAERAH (PAD)	Memperkuat Ketahanan Ekonomi Untuk Pertumbuhan Yang Berkualitas dan Berkeadilan	01. Penguatan Sektor Industri, Ukm, Pertanian dan Pariwisata Didukung Tenaga Kerja Berkualitas dan Energi Berkelanjutan Pembenahan sistem distribusi bahan pokok dan sistem logistik rantai persediaan	Masyarakat		2.083.109.600,00	DINAS PERTANIAN
	3.27.02.2.05.0006	Pengawasan Produksi Benih/Bibit Ternak dan HPT, Bahan Pakan/Pakan														

NO	KODE	URUSAN / BIDANG URUSAN / PROGRAM / KEGIATAN / SUB KEGIATAN	INDIKATOR PROGRAM / KEGIATAN / SUB KEGIATAN	TARGET AKHIR PERIODE RENSTRA OPD	REALISASI CAPAIAN RENJA OPD TAHUN 2023	PRAKIRAAN CAPAIAN TARGET RENJA OPD TAHUN 2024	CAPAIAN KINERJA DAN KERANGKA PENDANAAN					KELOMPOK SASARAN	PRAKIRAAN MAJU RENCANA TAHUN 2026		PERANGKAT DAERAH PENANGGUNG JAWAB	
							TARGET 2025	PAGU INDIKATIF (Rp)	LOKASI	SUMBER DANA	PRIORITAS		TARGET	PAGU INDIKATIF (Rp)		
											NASIONAL					DAERAH
1	2	3	4	5	6	7	8	9	10	11	12	13	14	15	16	17
			<i>Jumlah Pengawasan Produksi Benih/Bibit Ternak dan HPT, Bahan Pakan/Pakan</i>				1 Laporan	182.148.600,00	Kab. Tapin, Semua Kecamatan, Semua Kel/Desa	PENDAPATAN ASLI DAERAH (PAD)	Memperkuat Ketahanan Ekonomi Untuk Pertu mbuhan Yang Berkualitas dan Berkeadilan	01. Penguatan Sektor Industri, Umk, Pertanian dan Pariwisata Didukung Tenaga Kerja Berkualitas dan Energi Berkelanjut an Pembenah an sistem distribusi bahan pokok dan sistem logistik rantai persediaan	Masyarakat		200.363.460,00	DINAS PERTANIAN
	3.27.02.2.05.0008	Penjaminan Peredaran Benih/Bibit Ternak														
			<i>Jumlah benih/bibit ternak yang beredar</i>				1 Laporan	9.818.851.330,00	Kab. Tapin, Semua Kecamatan, Semua Kel/Desa	PENDAPATAN ASLI DAERAH (PAD)	Memperkuat Ketahanan Ekonomi Untuk Pertu mbuhan Yang Berkualitas dan Berkeadilan	01. Penguatan Sektor Industri, Umk, Pertanian dan Pariwisata Didukung Tenaga Kerja Berkualitas dan Energi Berkelanjut an Pembenah an sistem distribusi bahan pokok dan sistem logistik rantai persediaan	Masyarakat		10.799.614.463,00	DINAS PERTANIAN
3.	3.27.03	PROGRAM PENYEDIAAN DAN PENGEMBANGAN PRASARANA PERTANIAN	<i>Persentase Pemenuhan Sarana dan Prasarana Produksi</i>	100,00 Persen			100,00 Persen	45.386.279.359,00						100,00 Persen	45.927.287.078,00	

NO	KODE	URUSAN / BIDANG URUSAN / PROGRAM / KEGIATAN / SUB KEGIATAN	INDIKATOR PROGRAM / KEGIATAN / SUB KEGIATAN	TARGET AKHIR PERIODE RENSTRA OPD	REALISASI CAPAIAN RENJA OPD TAHUN 2023	PRAKIRAAN CAPAIAN TARGET RENJA OPD TAHUN 2024	CAPAIAN KINERJA DAN KERANGKA PENDANAAN					KELOMPOK SASARAN	PRAKIRAAN MAJU RENCANA TAHUN 2026		PERANGKAT DAERAH PENANGGUNG JAWAB	
							TARGET 2025	PAGU INDIKATIF (Rp)	LOKASI	SUMBER DANA	PRIORITAS		TARGET	PAGU INDIKATIF (Rp)		
											NASIONAL					DAERAH
1	2	3	4	5	6	7	8	9	10	11	12	13	14	15	16	17
	3.27.03.2.01	Pengembangan Prasarana Pertanian	<i>Persentase Usulan Sarana dan Prasarana Yang Di Setujui</i>	-			100 Persen	6.322.164.162,00			Memperkuat Ketahanan Ekonomi Untuk Pertumbuhan Yang Berkualitas dan Berkeadilan	01. Penguatan Sektor Industri, Umkm, Pertanian dan Pariwisata Didukung Tenaga Kerja Berkualitas dan Energi Berkelanjutan Pembinaan sistem distribusi bahan pokok dan sistem logistik rantai persediaan	Masyarakat	-	6.954.380.578,00	DINAS PERTANIAN
	3.27.03.2.01.0003	Koordinasi dan Sinkronisasi Prasarana Pendukung Pertanian Lainnya														
			<i>Jumlah Koordinasi dan Sinkronisasi Prasarana Pendukung Pertanian Lainnya</i>				1 Laporan	237.553.000,00	Kab. Tapin, Semua Kecamatan, Semua Kel/Desa	PENDAPATAN ASLI DAERAH (PAD)	Memperkuat Ketahanan Ekonomi Untuk Pertumbuhan Yang Berkualitas dan Berkeadilan	01. Penguatan Sektor Industri, Umkm, Pertanian dan Pariwisata Didukung Tenaga Kerja Berkualitas dan Energi Berkelanjutan Pembinaan sistem distribusi bahan pokok dan sistem logistik rantai persediaan	Masyarakat		261.308.300,00	DINAS PERTANIAN
	3.27.03.2.01.0011	Pengendalian dan Pemanfaatan Prasarana Pengolahan Hasil Hortikultura														

NO	KODE	URUSAN / BIDANG URUSAN / PROGRAM / KEGIATAN / SUB KEGIATAN	INDIKATOR PROGRAM / KEGIATAN / SUB KEGIATAN	TARGET AKHIR PERIODE RENSTRA OPD	REALISASI CAPAIAN RENJA OPD TAHUN 2023	PRAKIRAAN CAPAIAN TARGET RENJA OPD TAHUN 2024	CAPAIAN KINERJA DAN KERANGKA PENDANAAN					KELOMPOK SASARAN	PRAKIRAAN MAJU RENCANA TAHUN 2026		PERANGKAT DAERAH PENANGGUNG JAWAB	
							TARGET 2025	PAGU INDIKATIF (Rp)	LOKASI	SUMBER DANA	PRIORITAS		TARGET	PAGU INDIKATIF (Rp)		
											NASIONAL					DAERAH
1	2	3	4	5	6	7	8	9	10	11	12	13	14	15	16	17
			<i>Jumlah prasarana pengolahan hasil hortikultura yang dikendalikan dan dimanfaatkan</i>				3 Unit	315.867.782,00	Kab. Tapin, Semua Kecamatan, Semua Kel/Desa	PENDAPATAN ASLI DAERAH (PAD)	Memperkuat Ketahanan Ekonomi Untuk Pertumbuhan Yang Berkualitas dan Berkeadilan	01. Penguatan Sektor Industri, Ukm, Pertanian dan Pariwisata Didukung Tenaga Kerja Berkualitas dan Energi Berkelanjutan Pembenahan sistem distribusi bahan pokok dan sistem logistik rantai persediaan	Masyarakat		347.454.560,00	DINAS PERTANIAN
	3.27.03.2.01.0015	Pengelolaan Lahan Pertanian Pangan Berkelanjutan/LP2B, Kawasan Pertanian Pangan Berkelanjutan/KP2B dan Lahan Cadangan Pertanian Pangan Berkelanjutan/LCP2B di Kabupaten/Kota														
			<i>Lahan Pertanian Pangan Berkelanjutan/LP2B, Kawasan Pertanian Pangan Berkelanjutan/KP2B dan Lahan Cadangan Pertanian Pangan Berkelanjutan/LCP2B yang dikelola</i>				1 Dokumen	3.385.404.480,00	Kab. Tapin, Semua Kecamatan, Semua Kel/Desa	PENDAPATAN ASLI DAERAH (PAD)	Memperkuat Ketahanan Ekonomi Untuk Pertumbuhan Yang Berkualitas dan Berkeadilan	01. Penguatan Sektor Industri, Ukm, Pertanian dan Pariwisata Didukung Tenaga Kerja Berkualitas dan Energi Berkelanjutan Pembenahan sistem distribusi bahan pokok dan sistem logistik rantai persediaan	Masyarakat		3.723.944.928,00	DINAS PERTANIAN
	3.27.03.2.01.0017	Penyusunan Action Plan Pengembangan Prasarana, Sarana, Kawasan Pertanian														

NO	KODE	URUSAN / BIDANG URUSAN / PROGRAM / KEGIATAN / SUB KEGIATAN	INDIKATOR PROGRAM / KEGIATAN / SUB KEGIATAN	TARGET AKHIR PERIODE RENSTRA OPD	REALISASI CAPAIAN RENJA OPD TAHUN 2023	PRAKIRAAN CAPAIAN TARGET RENJA OPD TAHUN 2024	CAPAIAN KINERJA DAN KERANGKA PENDANAAN					KELOMPOK SASARAN	PRAKIRAAN MAJU RENCANA TAHUN 2026		PERANGKAT DAERAH PENANGGUNG JAWAB	
							TARGET 2025	PAGU INDIKATIF (Rp)	LOKASI	SUMBER DANA	PRIORITAS		TARGET	PAGU INDIKATIF (Rp)		
											NASIONAL					DAERAH
1	2	3	4	5	6	7	8	9	10	11	12	13	14	15	16	17
			<i>Jumlah Action Plan Pengembangan Prasarana, Sarana, Kawasan Pertanian</i>				1 Dokumen	2.383.338.900,00	Kab. Tapin, Semua Kecamatan, Semua Kel/Desa	PENDAPATAN ASLI DAERAH (PAD)	Memperkuat Ketahanan Ekonomi Untuk Pertumbuhan Yang Berkualitas dan Berkeadilan	01. Penguatan Sektor Industri, Ukm, Pertanian dan Pariwisata Didukung Tenaga Kerja Berkualitas dan Energi Berkelanjutan Pembenahan sistem distribusi bahan pokok dan sistem logistik rantai persediaan	Masyarakat		2.621.672.790,00	DINAS PERTANIAN
	3.27.03.2.02	Pembangunan Prasarana Pertanian	<i>Persentase Pemenuhan Jalan Produksi Yang Diusulkan Masyarakat Persentase Pemenuhan Jalan Usaha Tani Yang Diusulkan Masyarakat</i>	-			100 Persen 100 Persen	39.064.115.197,00			Memperkuat Ketahanan Ekonomi Untuk Pertumbuhan Yang Berkualitas dan Berkeadilan	01. Penguatan Sektor Industri, Ukm, Pertanian dan Pariwisata Didukung Tenaga Kerja Berkualitas dan Energi Berkelanjutan Pembenahan sistem distribusi bahan pokok dan sistem logistik rantai persediaan	Masyarakat	-	38.972.906.500,00	DINAS PERTANIAN
	3.27.03.2.02.0003	Pembangunan, Rehabilitasi dan Pemeliharaan Jalan Usaha Tani														

NO	KODE	URUSAN / BIDANG URUSAN / PROGRAM / KEGIATAN / SUB KEGIATAN	INDIKATOR PROGRAM / KEGIATAN / SUB KEGIATAN	TARGET AKHIR PERIODE RENSTRA OPD	REALISASI CAPAIAN RENJA OPD TAHUN 2023	PRAKIRAAN CAPAIAN TARGET RENJA OPD TAHUN 2024	CAPAIAN KINERJA DAN KERANGKA PENDANAAN						KELOMPOK SASARAN	PRAKIRAAN MAJU RENCANA TAHUN 2026		PERANGKAT DAERAH PENANGGUNG JAWAB
							TARGET 2025	PAGU INDIKATIF (Rp)	LOKASI	SUMBER DANA	PRIORITAS			TARGET	PAGU INDIKATIF (Rp)	
											NASIONAL	DAERAH				
1	2	3	4	5	6	7	8	9	10	11	12	13	14	15	16	17
			<i>Jalan Usaha Tani yang Dibangun, Direhabilitasi dan Dipelihara</i>				55 Unit	29.184.030.197,00	Kab. Tapin, Semua Kecamatan, Semua Kel/Desa	PENDAPATAN ASLI DAERAH (PAD)	Memperkuat Ketahanan Ekonomi Untuk Pertu mbuhan Yang Berkualitas dan Berkeadilan	01. Penguatan Sektor Industri, Umkm, Pertanian dan Pariwisata Didukung Tenaga Kerja Berkualitas dan Energi Berkelanjut an Pembenah an sistem distribusi bahan pokok dan sistem logistik rantai persediaan	Masyarakat		31.404.813.000,00	DINAS PERTANIAN
	3.27.03.2.02.0009	Pembangunan, Rehabilitasi dan Pemeliharaan Prasarana Pertanian Lainnya														
			<i>Jumlah Prasarana Pertanian Lainnya yang Dibangun, Direhabilitasi dan Dipelihara</i>				7 Unit	71.598.000,00	Kab. Tapin, Semua Kecamatan, Semua Kel/Desa	PENDAPATAN ASLI DAERAH (PAD)	Memperkuat Ketahanan Ekonomi Untuk Pertu mbuhan Yang Berkualitas dan Berkeadilan	01. Penguatan Sektor Industri, Umkm, Pertanian dan Pariwisata Didukung Tenaga Kerja Berkualitas dan Energi Berkelanjut an Pembenah an sistem distribusi bahan pokok dan sistem logistik rantai persediaan	Masyarakat		78.757.800,00	DINAS PERTANIAN
	3.27.03.2.02.0010	Rehabilitasi dan Pemeliharaan Jaringan Irigasi Usaha Tani														

NO	KODE	URUSAN / BIDANG URUSAN / PROGRAM / KEGIATAN / SUB KEGIATAN	INDIKATOR PROGRAM / KEGIATAN / SUB KEGIATAN	TARGET AKHIR PERIODE RENSTRA OPD	REALISASI CAPAIAN RENJA OPD TAHUN 2023	PRAKIRAAN CAPAIAN TARGET RENJA OPD TAHUN 2024	CAPAIAN KINERJA DAN KERANGKA PENDANAAN						KELOMPOK SASARAN	PRAKIRAAN MAJU RENCANA TAHUN 2026		PERANGKAT DAERAH PENANGGUNG JAWAB
							TARGET 2025	PAGU INDIKATIF (Rp)	LOKASI	SUMBER DANA	PRIORITAS			TARGET	PAGU INDIKATIF (Rp)	
											NASIONAL	DAERAH				
1	2	3	4	5	6	7	8	9	10	11	12	13	14	15	16	17
			<i>Jumlah jaringan irigasi usaha tani yang direhabilitasi</i>				7 Unit	9.808.487.000,00	Kab. Tapin, Semua Kecamatan, Semua Kel/Desa	PENDAPATAN ASLI DAERAH (PAD)	Memperkuat Ketahanan Ekonomi Untuk Pertumbuhan Yang Berkualitas dan Berkeadilan	01. Penguatan Sektor Industri, Umkm, Pertanian dan Pariwisata Didukung Tenaga Kerja Berkualitas dan Energi Berkelanjutan Pembenahan sistem distribusi bahan pokok dan sistem logistik rantai persediaan	Masyarakat		7.489.335.700,00	DINAS PERTANIAN
4.	3.27.04	PROGRAM PENGENDALIAN KESEHATAN HEWAN DAN KESEHATAN MASYARAKAT VETERINER	<i>Persentase Hewan Bebas Penyakit</i>	100 Persen			100 Persen	5.089.474.264,00						100 Persen	5.598.421.690,00	
	3.27.04.2.01	Penjaminan Kesehatan Hewan, Penutupan dan Pembukaan Daerah Wabah Penyakit Hewan Menular Dalam daerah Kabupaten/Kota	<i>Rasio Terpenuhinya Medis Dan Paramedis Veteriner Persentase Terpenuhinya Obat Dan Vaksin</i>	-			100,0 Persen 100,0 Persen	27.716.300,00			Memperkuat Ketahanan Ekonomi Untuk Pertumbuhan Yang Berkualitas dan Berkeadilan	01. Penguatan Sektor Industri, Umkm, Pertanian dan Pariwisata Didukung Tenaga Kerja Berkualitas dan Energi Berkelanjutan Pembenahan sistem distribusi bahan pokok dan sistem logistik rantai persediaan	Masyarakat	-	30.487.930,00	DINAS PERTANIAN
	3.27.04.2.01.0003	Penanggulangan Daerah Terdampak Wabah Penyakit Hewan Menular														

NO	KODE	URUSAN / BIDANG URUSAN / PROGRAM / KEGIATAN / SUB KEGIATAN	INDIKATOR PROGRAM / KEGIATAN / SUB KEGIATAN	TARGET AKHIR PERIODE RENSTRA OPD	REALISASI CAPAIAN RENJA OPD TAHUN 2023	PRAKIRAAN CAPAIAN TARGET RENJA OPD TAHUN 2024	CAPAIAN KINERJA DAN KERANGKA PENDANAAN					KELOMPOK SASARAN	PRAKIRAAN MAJU RENCANA TAHUN 2026		PERANGKAT DAERAH PENANGGUNG JAWAB	
							TARGET 2025	PAGU INDIKATIF (Rp)	LOKASI	SUMBER DANA	PRIORITAS		TARGET	PAGU INDIKATIF (Rp)		
											NASIONAL					DAERAH
1	2	3	4	5	6	7	8	9	10	11	12	13	14	15	16	17
			<i>Jumlah Daerah Terdampak Wabah yang Terkendali</i>				1 Laporan	27.716.300,00	Kab. Tapin, Semua Kecamatan, Semua Kel/Desa	PENDAPATAN ASLI DAERAH (PAD)	Memperkuat Ketahanan Ekonomi Untuk Pertumbuhan Yang Berkualitas dan Berkeadilan	01. Penguatan Sektor Industri, Ukm, Pertanian dan Pariwisata Didukung Tenaga Kerja Berkualitas dan Energi Berkelanjutan Pembenahan sistem distribusi bahan pokok dan sistem logistik rantai persediaan	Masyarakat		30.487.930,00	DINAS PERTANIAN
	3.27.04.2.02	Pengawasan Pemasukan dan Pengeluaran Hewan dan Produk Hewan Daerah Kabupaten/Kota	<i>Persentase Pelaksanaan Pengawasan Pemasukan Dan Pengeluaran Hewan Dan Produk Hewan Daerah Kabupaten/Kota</i>	-			100 Persen	215.548.300,00			Memperkuat Ketahanan Ekonomi Untuk Pertumbuhan Yang Berkualitas dan Berkeadilan	01. Penguatan Sektor Industri, Ukm, Pertanian dan Pariwisata Didukung Tenaga Kerja Berkualitas dan Energi Berkelanjutan Optimalisasi perlindungan sosial dan pemberdayaan masyarakat	Masyarakat	-	237.103.130,00	DINAS PERTANIAN
	3.27.04.2.02.0006	Pengawasan dan Pemeriksaan Kesehatan Hewan, Produk Hewan dan Media Pembawa Penyakit Hewan Lainnya (HPM) di Perbatasan Tempat Pemeriks HPM														

NO	KODE	URUSAN / BIDANG URUSAN / PROGRAM / KEGIATAN / SUB KEGIATAN	INDIKATOR PROGRAM / KEGIATAN / SUB KEGIATAN	TARGET AKHIR PERIODE RENSTRA OPD	REALISASI CAPAIAN RENJA OPD TAHUN 2023	PRAKIRAAN CAPAIAN TARGET RENJA OPD TAHUN 2024	CAPAIAN KINERJA DAN KERANGKA PENDANAAN					KELOMPOK SASARAN	PRAKIRAAN MAJU RENCANA TAHUN 2026		PERANGKAT DAERAH PENANGGUNG JAWAB	
							TARGET 2025	PAGU INDIKATIF (Rp)	LOKASI	SUMBER DANA	PRIORITAS		TARGET	PAGU INDIKATIF (Rp)		
											NASIONAL					DAERAH
1	2	3	4	5	6	7	8	9	10	11	12	13	14	15	16	17
			<i>Jumlah unit usaha produk hewan yang diawasi terhadap penerpan cara yang baik</i>				2 Unit Usaha	159.607.700,00	Kab. Tapin, Semua Kecamatan, Semua Kel/Desa	PENDAPATAN ASLI DAERAH (PAD)	Memperkuat Ketahanan Ekonomi Untuk Pertumbuhan Yang Berkualitas dan Berkeadilan	01. Penguatan Sektor Industri, Ukm, Pertanian dan Pariwisata Didukung Tenaga Kerja Berkualitas dan Energi Berkelanjutan Pembenahan sistem distribusi bahan pokok dan sistem logistik rantai persediaan	Masyarakat		175.568.470,00	DINAS PERTANIAN
	3.27.04.2.05	Penerapan dan Pengawasan Persyaratan Teknis Kesejahteraan Hewan	<i>Persentase Pelaku Pengolahan Hasil Peternakan Yang Dibina Dan Baik</i>	-			100 Persen	2.451.131.310,00			Memperkuat Ketahanan Ekonomi Untuk Pertumbuhan Yang Berkualitas dan Berkeadilan	01. Penguatan Sektor Industri, Ukm, Pertanian dan Pariwisata Didukung Tenaga Kerja Berkualitas dan Energi Berkelanjutan Pembenahan sistem distribusi bahan pokok dan sistem logistik rantai persediaan	Masyarakat	-	2.696.244.441,00	DINAS PERTANIAN
	3.27.04.2.05.0003	Pembinaan Penerapan Kesejahteraan Hewan pada Unit Usaha														

NO	KODE	URUSAN / BIDANG URUSAN / PROGRAM / KEGIATAN / SUB KEGIATAN	INDIKATOR PROGRAM / KEGIATAN / SUB KEGIATAN	TARGET AKHIR PERIODE RENSTRA OPD	REALISASI CAPAIAN RENJA OPD TAHUN 2023	PRAKIRAAN CAPAIAN TARGET RENJA OPD TAHUN 2024	CAPAIAN KINERJA DAN KERANGKA PENDANAAN					KELOMPOK SASARAN	PRAKIRAAN MAJU RENCANA TAHUN 2026		PERANGKAT DAERAH PENANGGUNG JAWAB	
							TARGET 2025	PAGU INDIKATIF (Rp)	LOKASI	SUMBER DANA	PRIORITAS		TARGET	PAGU INDIKATIF (Rp)		
											NASIONAL					DAERAH
1	2	3	4	5	6	7	8	9	10	11	12	13	14	15	16	17
			<i>Jumlah unit usaha yang dibina terhadap penerapan kesejahteraan hewan</i>				2 Unit	2.451.131.310,00	Kab. Tapin, Semua Kecamatan, Semua Kel/Desa	PENDAPATAN ASLI DAERAH (PAD)	Memperkuat Ketahanan Ekonomi Untuk Pertu mbuhan Yang Berkualitas dan Berkeadilan	01. Penguatan Sektor Industri, Umkm, Pertanian dan Pariwisata Didukung Tenaga Kerja Berkualitas dan Energi Berkelanjut an Pembenah an sistem distribusi bahan pokok dan sistem logistik rantai persediaan	Masyarakat		2.696.244.441,00	DINAS PERTANIAN
5.	3.27.05	PROGRAM PENGENDALIAN DAN PENANGGULANGAN BENCANA PERTANIAN	<i>Persentase Intensitas Serangan Organisme Penggangu Tumbuhan Dibawah Ambang Batas (Perkebunan) Persentase Intensitas Serangan Organisme Penggangu Tumbuhan Dibawah Ambang Batas (Tanaman Pangan)</i>	1,5 % 2,5 % 2,5 %			1,5 Persen 2,5 Persen	3.193.406.479,00						1,5 % 2,5 % 2,5 %	3.292.747.126,00	
	3.27.05.2.01	Pengendalian dan Penanggulangan Bencana Pertanian Kabupaten/Kota	<i>Persentase Terpenuhi Usulan Kelompok Tani (Perkebunan) Persentase Terpenuhi Usulan Kelompok Tani (Tanaman Pangan) Persentase terpenuhinya usulan kelompok tani (Hortikultura)</i>	-			100 Persen 100 Persen 100 Persen	3.193.406.479,00			Memperkuat Ketahanan Ekonomi Untuk Pertu mbuhan Yang Berkualitas dan Berkeadilan	01. Penguatan Sektor Industri, Umkm, Pertanian dan Pariwisata Didukung Tenaga Kerja Berkualitas dan Energi Berkelanjut an Pembenah an sistem distribusi bahan pokok dan sistem logistik rantai persediaan	Masyarakat	-	3.292.747.126,00	DINAS PERTANIAN
	3.27.05.2.01.0001	Pengendalian Organisme Pengganggu Tumbuhan (OPT) Tanaman Pangan, Hortikultura, dan Perkebunan														

NO	KODE	URUSAN / BIDANG URUSAN / PROGRAM / KEGIATAN / SUB KEGIATAN	INDIKATOR PROGRAM / KEGIATAN / SUB KEGIATAN	TARGET AKHIR PERIODE RENSTRA OPD	REALISASI CAPAIAN RENJA OPD TAHUN 2023	PRAKIRAAN CAPAIAN TARGET RENJA OPD TAHUN 2024	CAPAIAN KINERJA DAN KERANGKA PENDANAAN					KELOMPOK SASARAN	PRAKIRAAN MAJU RENCANA TAHUN 2026		PERANGKAT DAERAH PENANGGUNG JAWAB	
							TARGET 2025	PAGU INDIKATIF (Rp)	LOKASI	SUMBER DANA	PRIORITAS		TARGET	PAGU INDIKATIF (Rp)		
											NASIONAL					DAERAH
1	2	3	4	5	6	7	8	9	10	11	12	13	14	15	16	17
			<i>Jumlah Luas Serangan Organisme Pengganggu Tumbuhan (OPT) Tanaman Pangan, Hortikultura, dan Perkebunan yang Dikendalikan</i>				36,5 Ha	1.169.788.120,00	Kab. Tapin, Semua Kecamatan, Semua Kel/Desa	PENDAPATAN ASLI DAERAH (PAD)	Memperkuat Ketahanan Ekonomi Untuk Pertumbuhan Yang Berkualitas dan Berkeadilan	01. Penguatan Sektor Industri, Ukm, Pertanian dan Pariwisata Didukung Tenaga Kerja Berkualitas dan Energi Berkelanjutan Pembenahan sistem distribusi bahan pokok dan sistem logistik rantai persediaan	Masyarakat		1.286.766.932,00	DINAS PERTANIAN
	3.27.05.2.01.0003	Pencegahan, Penanganan Kebakaran Lahan, dan Gangguan Usaha Tanaman Pangan, Hortikultura, dan Perkebunan														
			<i>Jumlah Luasan Pencegahan, Penanganan Kebakaran Lahan, dan Gangguan Usaha Tanaman Pangan, Hortikultura, dan Perkebunan</i>				36,5 Ha	1.367.269.100,00	Kab. Tapin, Semua Kecamatan, Semua Kel/Desa	PENDAPATAN ASLI DAERAH (PAD)	Memperkuat Ketahanan Ekonomi Untuk Pertumbuhan Yang Berkualitas dan Berkeadilan	01. Penguatan Sektor Industri, Ukm, Pertanian dan Pariwisata Didukung Tenaga Kerja Berkualitas dan Energi Berkelanjutan Pembenahan sistem distribusi bahan pokok dan sistem logistik rantai persediaan	Masyarakat		1.503.996.010,00	DINAS PERTANIAN
	3.27.05.2.01.0006	Penanggulangan Pasca Bencana Alam Bidang Tanaman Pangan, Hortikultura dan Perkebunan														

NO	KODE	URUSAN / BIDANG URUSAN / PROGRAM / KEGIATAN / SUB KEGIATAN	INDIKATOR PROGRAM / KEGIATAN / SUB KEGIATAN	TARGET AKHIR PERIODE RENSTRA OPD	REALISASI CAPAIAN RENJA OPD TAHUN 2023	PRAKIRAAN CAPAIAN TARGET RENJA OPD TAHUN 2024	CAPAIAN KINERJA DAN KERANGKA PENDANAAN						KELOMPOK SASARAN	PRAKIRAAN MAJU RENCANA TAHUN 2026		PERANGKAT DAERAH PENANGGUNG JAWAB
							TARGET 2025	PAGU INDIKATIF (Rp)	LOKASI	SUMBER DANA	PRIORITAS			TARGET	PAGU INDIKATIF (Rp)	
											NASIONAL	DAERAH				
1	2	3	4	5	6	7	8	9	10	11	12	13	14	15	16	17
			<i>Jumlah penanggulangan pasca bencana alam bidang tanaman pangan, hortikultura dan perkebunan</i>				1 Laporan	656.349.259,00	Kab. Tapin, Semua Kecamatan, Semua Kel/Desa	PENDAPATAN ASLI DAERAH (PAD)	Memperkuat Ketahanan Ekonomi Untuk Pertumbuhan Yang Berkualitas dan Berkeadilan	01. Penguatan Sektor Industri, Ukm, Pertanian dan Pariwisata Didukung Tenaga Kerja Berkualitas dan Energi Berkelanjutan Pembenahan sistem distribusi bahan pokok dan sistem logistik rantai persediaan	Masyarakat		501.984.184,00	DINAS PERTANIAN
6.	3.27.06	PROGRAM PERIZINAN USAHA PERTANIAN	<i>Persentase Perijinan Yang Dipenuhi</i>	100 Persen			100 Persen	524.245.300,00						100 Persen	576.669.830,00	
	3.27.06.2.01	Penerbitan Izin Usaha Pertanian yang Kegiatan Usahanya dalam Daerah Kabupaten/Kota	<i>Persentase Penerbitan Izin (Rekomendasi) Usaha Pertanian yang kegiatan usahanya dalam daerah Kabupaten/Kota</i>	-			100 Persen	524.245.300,00			Memperkuat Ketahanan Ekonomi Untuk Pertumbuhan Yang Berkualitas dan Berkeadilan	01. Penguatan Sektor Industri, Ukm, Pertanian dan Pariwisata Didukung Tenaga Kerja Berkualitas dan Energi Berkelanjutan Pembenahan sistem distribusi bahan pokok dan sistem logistik rantai persediaan	Masyarakat	-	576.669.830,00	DINAS PERTANIAN
	3.27.06.2.01.0002	Penilaian Kelayakan dan Pemberian Pertimbangan Teknis Izin Usaha Pertanian														

NO	KODE	URUSAN / BIDANG URUSAN / PROGRAM / KEGIATAN / SUB KEGIATAN	INDIKATOR PROGRAM / KEGIATAN / SUB KEGIATAN	TARGET AKHIR PERIODE RENSTRA OPD	REALISASI CAPAIAN RENJA OPD TAHUN 2023	PRAKIRAAN CAPAIAN TARGET RENJA OPD TAHUN 2024	CAPAIAN KINERJA DAN KERANGKA PENDANAAN						KELOMPOK SASARAN	PRAKIRAAN MAJU RENCANA TAHUN 2026		PERANGKAT DAERAH PENANGGUNG JAWAB
							TARGET 2025	PAGU INDIKATIF (Rp)	LOKASI	SUMBER DANA	PRIORITAS			TARGET	PAGU INDIKATIF (Rp)	
											NASIONAL	DAERAH				
1	2	3	4	5	6	7	8	9	10	11	12	13	14	15	16	17
			<i>Jumlah Penilaian Kelayakan dan Pemberian Pertimbangan Teknis Izin Usaha Pertanian</i>				1 Dokumen	144.862.800,00	Kab. Tapin, Semua Kecamatan, Semua Kel/Desa	PENDAPATAN ASLI DAERAH (PAD)	Memperkuat Ketahanan Ekonomi Untuk Pertumbuhan Yang Berkualitas dan Berkeadilan	01. Penguatan Sektor Industri, Ukm, Pertanian dan Pariwisata Didukung Tenaga Kerja Berkualitas dan Energi Berkelanjutan Pembenahan sistem distribusi bahan pokok dan sistem logistik rantai persediaan	Masyarakat		159.349.080,00	DINAS PERTANIAN
	3.27.06.2.01.0005	Pembinaan dan Pengawasan Penerapan standar dan Izin Usaha Pertanian														
			<i>Jumlah izin usaha pertanian yang dibina dan diawasi</i>				1 Laporan	379.382.500,00	Kab. Tapin, Semua Kecamatan, Semua Kel/Desa	PENDAPATAN ASLI DAERAH (PAD)	Memperkuat Ketahanan Ekonomi Untuk Pertumbuhan Yang Berkualitas dan Berkeadilan	01. Penguatan Sektor Industri, Ukm, Pertanian dan Pariwisata Didukung Tenaga Kerja Berkualitas dan Energi Berkelanjutan Pembenahan sistem distribusi bahan pokok dan sistem logistik rantai persediaan	Masyarakat		417.320.750,00	DINAS PERTANIAN
7.	3.27.07	PROGRAM PENYULUHAN PERTANIAN	<i>Persentase Penyuluh Yang Berkompeten Persentase Kenaikan Kelas Kelompok Tani Lanjut Ke Madya</i>	84,76 % 100 %			25 Persen 3 Persen	8.792.853.880,00						84,76 % 100 %	9.569.969.618,00	

NO	KODE	URUSAN / BIDANG URUSAN / PROGRAM / KEGIATAN / SUB KEGIATAN	INDIKATOR PROGRAM / KEGIATAN / SUB KEGIATAN	TARGET AKHIR PERIODE RENSTRA OPD	REALISASI CAPAIAN RENJA OPD TAHUN 2023	PRAKIRAAN CAPAIAN TARGET RENJA OPD TAHUN 2024	CAPAIAN KINERJA DAN KERANGKA PENDANAAN					KELOMPOK SASARAN	PRAKIRAAN MAJU RENCANA TAHUN 2026		PERANGKAT DAERAH PENANGGUNG JAWAB	
							TARGET 2025	PAGU INDIKATIF (Rp)	LOKASI	SUMBER DANA	PRIORITAS		TARGET	PAGU INDIKATIF (Rp)		
											NASIONAL					DAERAH
1	2	3	4	5	6	7	8	9	10	11	12	13	14	15	16	17
	3.27.07.2.01	Pelaksanaan Penyuluhan Pertanian	<i>Persentase Media Penyuluhan Yang Didistribusikan Persentase Peserta Bimbingan Teknis Dengan Nilai Postes Baik Persentase Peserta Bimbingan Teknis Penyuluhan Yang Mendapatkan Sertifikat</i>	-			100 Persen 73 Persen 100 Persen	8.792.853.880,00			Memperkuat Ketahanan Ekonomi Untuk Pertumbuhan Yang Berkualitas dan Berkeadilan	01. Penguatan Sektor Industri, Ukm, Pertanian dan Pariwisata Didukung Tenaga Kerja Berkualitas dan Energi Berkelanjutan Pembenahan sistem distribusi bahan pokok dan sistem logistik rantai persediaan	Masyarakat	-	9.569.969.618,00	DINAS PERTANIAN
	3.27.07.2.01.0001	Peningkatan Kapasitas Kelembagaan Penyuluhan Pertanian di Kecamatan dan Desa														
			<i>Jumlah Kelembagaan Penyuluhan Pertanian di Kecamatan dan Desa yang Ditingkatkan Kapasitasnya</i>				1 Unit	639.320.200,00	Kab. Tapin, Semua Kecamatan, Semua Kel/Desa	PENDAPATAN ASLI DAERAH (PAD)	Memperkuat Ketahanan Ekonomi Untuk Pertumbuhan Yang Berkualitas dan Berkeadilan	01. Penguatan Sektor Industri, Ukm, Pertanian dan Pariwisata Didukung Tenaga Kerja Berkualitas dan Energi Berkelanjutan Pembenahan sistem distribusi bahan pokok dan sistem logistik rantai persediaan	Masyarakat		703.252.220,00	DINAS PERTANIAN
	3.27.07.2.01.0002	Pengembangan Kapasitas Kelembagaan Petani di Kecamatan dan Desa														

NO	KODE	URUSAN / BIDANG URUSAN / PROGRAM / KEGIATAN / SUB KEGIATAN	INDIKATOR PROGRAM / KEGIATAN / SUB KEGIATAN	TARGET AKHIR PERIODE RENSTRA OPD	REALISASI CAPAIAN RENJA OPD TAHUN 2023	PRAKIRAAN CAPAIAN TARGET RENJA OPD TAHUN 2024	CAPAIAN KINERJA DAN KERANGKA PENDANAAN					KELOMPOK SASARAN	PRAKIRAAN MAJU RENCANA TAHUN 2026		PERANGKAT DAERAH PENANGGUNG JAWAB	
							TARGET 2025	PAGU INDIKATIF (Rp)	LOKASI	SUMBER DANA	PRIORITAS		TARGET	PAGU INDIKATIF (Rp)		
											NASIONAL					DAERAH
1	2	3	4	5	6	7	8	9	10	11	12	13	14	15	16	17
			<i>Jumlah Kelembagaan Petani di Kecamatan dan Desa yang Ditingkatkan Kapasitasnya</i>				12 Unit	484.369.320,00	Kab. Tapin, Semua Kecamatan, Semua Kel/Desa	PENDAPATAN ASLI DAERAH (PAD)	Memperkuat Ketahanan Ekonomi Untuk Pertu mbuhan Yang Berkualitas dan Berkeadilan	01. Penguatan Sektor Industri, Umkm, Pertanian dan Pariwisata Didukung Tenaga Kerja Berkualitas dan Energi Berkelanjut an Pembenah an sistem distribusi bahan pokok dan sistem logistik rantai persediaan	Masyarakat		532.806.252,00	DINAS PERTANIAN
	3.27.07.2.01.0003	Penyediaan dan Pemanfaatan Sarana dan Prasarana Penyuluhan Pertanian														
			<i>Jumlah Sarana dan Prasarana Penyuluhan Pertanian</i>				23 Unit	2.970.644.900,00	Kab. Tapin, Semua Kecamatan, Semua Kel/Desa	PENDAPATAN ASLI DAERAH (PAD)	Memperkuat Ketahanan Ekonomi Untuk Pertu mbuhan Yang Berkualitas dan Berkeadilan	01. Penguatan Sektor Industri, Umkm, Pertanian dan Pariwisata Didukung Tenaga Kerja Berkualitas dan Energi Berkelanjut an Pembenah an sistem distribusi bahan pokok dan sistem logistik rantai persediaan	Masyarakat		3.267.709.390,00	DINAS PERTANIAN
	3.27.07.2.01.0005	Pembentukan dan Penyelenggaraan Sekolah Lapang Kelompok Tani Tingkat Kabupaten/Kota														

NO	KODE	URUSAN / BIDANG URUSAN / PROGRAM / KEGIATAN / SUB KEGIATAN	INDIKATOR PROGRAM / KEGIATAN / SUB KEGIATAN	TARGET AKHIR PERIODE RENSTRA OPD	REALISASI CAPAIAN RENJA OPD TAHUN 2023	PRAKIRAAN CAPAIAN TARGET RENJA OPD TAHUN 2024	CAPAIAN KINERJA DAN KERANGKA PENDANAAN					KELOMPOK SASARAN	PRAKIRAAN MAJU RENCANA TAHUN 2026		PERANGKAT DAERAH PENANGGUNG JAWAB	
							TARGET 2025	PAGU INDIKATIF (Rp)	LOKASI	SUMBER DANA	PRIORITAS		TARGET	PAGU INDIKATIF (Rp)		
											NASIONAL					DAERAH
1	2	3	4	5	6	7	8	9	10	11	12	13	14	15	16	17
			<i>Jumlah Sekolah Lapang Kelompok Tani yang Terbentuk dan Beroperasi</i>				28 Unit	280.968.500,00	Kab. Tapin, Semua Kecamatan, Semua Kel/Desa	PENDAPATAN ASLI DAERAH (PAD)	Memperkuat Ketahanan Ekonomi Untuk Pertanian Yang Berkualitas dan Berkeadilan	01. Penguatan Sektor Industri, Umkm, Pertanian dan Pariwisata Didukung Tenaga Kerja Berkualitas dan Energi Berkelanjutan Pembinaan sistem distribusi bahan pokok dan sistem logistik rantai persediaan	Masyarakat		309.065.350,00	DINAS PERTANIAN
	3.27.07.2.01.0006	Penyediaan dan Peningkatan Kapasitas Penyuluh pertanian														
			<i>Jumlah penyuluh pertanian yang tersedia dan ditingkatkan kapasitasnya</i>				0 Orang	2.642.228.200,00	Kab. Tapin, Semua Kecamatan, Semua Kel/Desa	PENDAPATAN ASLI DAERAH (PAD)	Memperkuat Ketahanan Ekonomi Untuk Pertanian Yang Berkualitas dan Berkeadilan	01. Penguatan Sektor Industri, Umkm, Pertanian dan Pariwisata Didukung Tenaga Kerja Berkualitas dan Energi Berkelanjutan Pembinaan sistem distribusi bahan pokok dan sistem logistik rantai persediaan	Masyarakat		2.906.451.020,00	DINAS PERTANIAN
	3.27.07.2.01.0007	Penguatan Kelembagaan penyuluhan pertanian di Tingkat Kabupaten/Kota														

NO	KODE	URUSAN / BIDANG URUSAN / PROGRAM / KEGIATAN / SUB KEGIATAN	INDIKATOR PROGRAM / KEGIATAN / SUB KEGIATAN	TARGET AKHIR PERIODE RENSTRA OPD	REALISASI CAPAIAN RENJA OPD TAHUN 2023	PRAKIRAAN CAPAIAN TARGET RENJA OPD TAHUN 2024	CAPAIAN KINERJA DAN KERANGKA PENDANAAN					KELOMPOK SASARAN	PRAKIRAAN MAJU RENCANA TAHUN 2026		PERANGKAT DAERAH PENANGGUNG JAWAB	
							TARGET 2025	PAGU INDIKATIF (Rp)	LOKASI	SUMBER DANA	PRIORITAS		TARGET	PAGU INDIKATIF (Rp)		
											NASIONAL					DAERAH
1	2	3	4	5	6	7	8	9	10	11	12	13	14	15	16	17
			<i>Jumlah kelembagaan penyuluhan pertanian di tingkat kabupaten/kota yang ditingkatkan kapasitasnya</i>				0 Unit	784.033.250,00	Semua Kota/Kab, Semua Kecamatan, Semua Kel/Desa Kab. Tapin, Semua Kecamatan, Semua Kel/Desa	PENDAPATAN ASLI DAERAH (PAD)	Memperkuat Ketahanan Ekonomi Untuk Pertumbuhan Yang Berkualitas dan Berkeadilan	01. Penguatan Sektor Industri, Umkm, Pertanian dan Pariwisata Didukung Tenaga Kerja Berkualitas dan Energi Berkelanjutan Pembinaan sistem distribusi bahan pokok dan sistem logistik rantai persediaan	Masyarakat		862.436.575,00	DINAS PERTANIAN
	3.27.07.2.01.0008	Pembentukan Kelembagaan Ekonomi Petani														
			<i>Jumlah Kelembagaan Ekonomi Petani yang dibentuk</i>				0 Unit	92.881.500,00	Kab. Tapin, Semua Kecamatan, Semua Kel/Desa	PENDAPATAN ASLI DAERAH (PAD)	Memperkuat Ketahanan Ekonomi Untuk Pertumbuhan Yang Berkualitas dan Berkeadilan	01. Penguatan Sektor Industri, Umkm, Pertanian dan Pariwisata Didukung Tenaga Kerja Berkualitas dan Energi Berkelanjutan Pembinaan sistem distribusi bahan pokok dan sistem logistik rantai persediaan	Masyarakat		0,00	DINAS PERTANIAN
	3.27.07.2.01.0009	Diseminasi Informasi Teknis, Sosial, Ekonomi dan Inovasi Pertanian														

NO	KODE	URUSAN / BIDANG URUSAN / PROGRAM / KEGIATAN / SUB KEGIATAN	INDIKATOR PROGRAM / KEGIATAN / SUB KEGIATAN	TARGET AKHIR PERIODE RENSTRA OPD	REALISASI CAPAIAN RENJA OPD TAHUN 2023	PRAKIRAAN CAPAIAN TARGET RENJA OPD TAHUN 2024	CAPAIAN KINERJA DAN KERANGKA PENDANAAN					KELOMPOK SASARAN	PRAKIRAAN MAJU RENCANA TAHUN 2026		PERANGKAT DAERAH PENANGGUNG JAWAB	
							TARGET 2025	PAGU INDIKATIF (Rp)	LOKASI	SUMBER DANA	PRIORITAS		TARGET	PAGU INDIKATIF (Rp)		
											NASIONAL					DAERAH
1	2	3	4	5	6	7	8	9	10	11	12	13	14	15	16	17
			<i>Jumlah diseminasi informasi teknis, sosial, ekonomi dan inovasi pertanian</i>				1 Dokumen	898.408.010,00	Kab. Tapin, Semua Kecamatan, Semua Kel/Desa	PENDAPATAN ASLI DAERAH (PAD)	Memperkuat Ketahanan Ekonomi Untuk Pertumbuhan Yang Berkualitas dan Berkeadilan	01. Penguatan Sektor Industri, Ukm, Pertanian dan Pariwisata Didukung Tenaga Kerja Berkualitas dan Energi Berkelanjutan Pembenahan sistem distribusi bahan pokok dan sistem logistik rantai persediaan	Masyarakat		988.248.811,00	DINAS PERTANIAN
	X	NON URUSAN						8.218.245.500,00							10.493.129.666,00	
	X.XX	URUSAN PEMERINTAHAN BIDANG XX						8.218.245.500,00							10.493.129.666,00	
1.	X.XX.01	PROGRAM PENUNJANG URUSAN PEMERINTAHAN DAERAH KABUPATEN/KOTA	-	-			-	8.218.245.500,00						-	10.493.129.666,00	
	X.XX.01.2.09	Pemeliharaan Barang Milik Daerah Penunjang Urusan Pemerintahan Daerah	<i>Persentase Barang Milik Daerah dalam kondisi baik</i>	-			90 Persen	8.218.245.500,00			Memperkuat Ketahanan Ekonomi Untuk Pertumbuhan Yang Berkualitas dan Berkeadilan	01. Penguatan Sektor Industri, Ukm, Pertanian dan Pariwisata Didukung Tenaga Kerja Berkualitas dan Energi Berkelanjutan Digitalisasi tata kelola keuangan daerah	-	-	10.493.129.666,00	DINAS PERTANIAN
	X.XX.01.2.09.0010	Pemeliharaan/Rehabilitasi Sarana dan Prasarana Gedung Kantor atau Bangunan Lainnya														

NO	KODE	URUSAN / BIDANG URUSAN / PROGRAM / KEGIATAN / SUB KEGIATAN	INDIKATOR PROGRAM / KEGIATAN / SUB KEGIATAN	TARGET AKHIR PERIODE RENSTRA OPD	REALISASI CAPAIAN RENJA OPD TAHUN 2023	PRAKIRAAN CAPAIAN TARGET RENJA OPD TAHUN 2024	CAPAIAN KINERJA DAN KERANGKA PENDANAAN					KELOMPOK SASARAN	PRAKIRAAN MAJU RENCANA TAHUN 2026		PERANGKAT DAERAH PENANGGUNG JAWAB		
							TARGET 2025	PAGU INDIKATIF (Rp)	LOKASI	SUMBER DANA	PRIORITAS		TARGET	PAGU INDIKATIF (Rp)			
											NASIONAL					DAERAH	
1	2	3	4	5	6	7	8	9	10	11	12	13	14	15	16	17	
			<i>Jumlah Sarana dan Prasarana Gedung Kantor atau Bangunan Lainnya yang Dipelihara/Direhabilitasi</i>				14 Unit	8.218.245.500,00	Kab. Tapin, Semua Kecamatan, Semua Kel/Desa	PENDAPATAN ASLI DAERAH (PAD)	Memperkuat Ketahanan Ekonomi Untuk Pertumbuhan Yang Berkualitas dan Berkeadilan	01. Penguatan Sektor Industri, Umkm, Pertanian dan Pariwisata Didukung Tenaga Kerja Berkualitas dan Energi Berkelanjutan Digitalisasi tata kelola keuangan daerah	-		10.493.129.666,00	DINAS PERTANIAN	
		DINAS PERDAGANGAN						21.038.214.866,00								21.035.000.000,00	
	3	URUSAN PEMERINTAHAN PILIHAN						21.038.214.866,00								21.035.000.000,00	
	3.30	URUSAN PEMERINTAHAN BIDANG PERDAGANGAN						21.038.214.866,00								21.035.000.000,00	
1.	3.30.01	PROGRAM PENUNJANG URUSAN PEMERINTAHAN DAERAH KABUPATEN/KOTA	<i>Nilai Komponen AKIP (Evaluasi Kinerja) Nilai Komponen AKIP (Pengukuran Kinerja) Nilai Komponen AKIP (Perencanaan Kinerja) Nilai Komponen AKIP (Pelaporan Kinerja)</i>	-			22 Nilai 27 Nilai 28 Nilai 13 Nilai	9.506.909.142,00						-		8.207.000.000,00	
	3.30.01.2.01	Perencanaan, Penganggaran, dan Evaluasi Kinerja Perangkat Daerah	<i>Persentase laporan hasil monitoring dan evaluasi perencanaan kinerja yang ditindaklanjuti Persentase rekomendasi LHE AKIP yang ditindaklanjuti Persentase tindak lanjut perencanaan kinerja atas rekomendasi dari mitra kerja Bappelitbang</i>	-			100 % 100 % 100 %	9.900.400,00			Meningkatkan Sumber Daya Manusia Yang Berkualitas Dan Berdaya Saing	04. Meningkatkan Tata Kelola Pemerintahan yang Fokus Pada Pelayanan Publik dan Investasi Peningkatan sistem pengawasan dan pengendalian internal penyelenggaraan pemerintahan	ASN	-		11.000.000,00	DINAS PERDAGANGAN
	3.30.01.2.01.0006	Koordinasi dan Penyusunan Laporan Capaian Kinerja dan Ikhtisar Realisasi Kinerja SKPD															

NO	KODE	URUSAN / BIDANG URUSAN / PROGRAM / KEGIATAN / SUB KEGIATAN	INDIKATOR PROGRAM / KEGIATAN / SUB KEGIATAN	TARGET AKHIR PERIODE RENSTRA OPD	REALISASI CAPAIAN RENJA OPD TAHUN 2023	PRAKIRAAN CAPAIAN TARGET RENJA OPD TAHUN 2024	CAPAIAN KINERJA DAN KERANGKA PENDANAAN						KELOMPOK SASARAN	PRAKIRAAN MAJU RENCANA TAHUN 2026		PERANGKAT DAERAH PENANGGUNG JAWAB
							TARGET 2025	PAGU INDIKATIF (Rp)	LOKASI	SUMBER DANA	PRIORITAS			TARGET	PAGU INDIKATIF (Rp)	
											NASIONAL	DAERAH				
1	2	3	4	5	6	7	8	9	10	11	12	13	14	15	16	17
			<i>Jumlah Laporan Capaian Kinerja dan Ikhtisar Realisasi Kinerja SKPD dan Laporan Hasil Koordinasi Penyusunan Laporan Capaian Kinerja dan Ikhtisar Realisasi Kinerja SKPD</i>				10 Laporan	9.900.400,00	Kab. Tapin, Semua Kecamatan, Semua Kel/Desa	PENDAPATAN ASLI DAERAH (PAD)	Meningkatkan Sumber Daya Manusia Yang Berkualitas Dan Berdaya Saing	04. Meningkatkan Tata Kelola Pemerintahan yang Fokus Pada Pelayanan Publik dan Investasi Peningkatan sistem pengawasan dan pengendalian internal penyelenggaraan pemerintahan	ASN		11.000.000,00	DINAS PERDAGANGAN
	3.30.01.2.02	Administrasi Keuangan Perangkat Daerah	<i>Persentase Surat Pertanggungjawaban yang sesuai dengan standar penatausahaan keuangan Persentase laporan keuangan yang disampaikan tepat waktu dan sesuai Standar Akuntansi Pemerintahan (SAP)</i>	-			100 % 100 %	3.812.562.427,00			Meningkatkan Sumber Daya Manusia Yang Berkualitas Dan Berdaya Saing	04. Meningkatkan Tata Kelola Pemerintahan yang Fokus Pada Pelayanan Publik dan Investasi Peningkatan sistem pengawasan dan pengendalian internal penyelenggaraan pemerintahan	ASN	-	3.911.000.000,00	DINAS PERDAGANGAN
	3.30.01.2.02.0001	Penyediaan Gaji dan Tunjangan ASN														
			<i>Jumlah Orang yang Menerima Gaji dan Tunjangan ASN</i>				360 Orang/bulan	3.801.725.227,00	Kab. Tapin, Semua Kecamatan, Semua Kel/Desa	DANA TRANSFER UMUM-DANA ALOKASI UMUM	Meningkatkan Sumber Daya Manusia Yang Berkualitas Dan Berdaya Saing	04. Meningkatkan Tata Kelola Pemerintahan yang Fokus Pada Pelayanan Publik dan Investasi Peningkatan sistem pengawasan dan pengendalian internal penyelenggaraan pemerintahan	ASN		3.900.000.000,00	DINAS PERDAGANGAN
	3.30.01.2.02.0005	Koordinasi dan Penyusunan Laporan Keuangan Akhir Tahun SKPD														

NO	KODE	URUSAN / BIDANG URUSAN / PROGRAM / KEGIATAN / SUB KEGIATAN	INDIKATOR PROGRAM / KEGIATAN / SUB KEGIATAN	TARGET AKHIR PERIODE RENSTRA OPD	REALISASI CAPAIAN RENJA OPD TAHUN 2023	PRAKIRAAN CAPAIAN TARGET RENJA OPD TAHUN 2024	CAPAIAN KINERJA DAN KERANGKA PENDANAAN						KELOMPOK SASARAN	PRAKIRAAN MAJU RENCANA TAHUN 2026		PERANGKAT DAERAH PENANGGUNG JAWAB
							TARGET 2025	PAGU INDIKATIF (Rp)	LOKASI	SUMBER DANA	PRIORITAS			TARGET	PAGU INDIKATIF (Rp)	
											NASIONAL	DAERAH				
1	2	3	4	5	6	7	8	9	10	11	12	13	14	15	16	17
			<i>Jumlah Laporan Keuangan Akhir Tahun SKPD dan Laporan Hasil Koordinasi Penyusunan Laporan Keuangan Akhir Tahun SKPD</i>				1 Laporan	4.709.200,00	Kab. Tapin, Semua Kecamatan, Semua Kel/Desa	PENDAPATAN ASLI DAERAH (PAD)	Meningkatkan Sumber Daya Manusia Yang Berkualitas Dan Berdaya Saing	04. Meningkatkan Tata Kelola Pemerintahan yang Fokus Pada Pelayanan Publik dan Investasi Peningkatan sistem pengawasan dan pengendalian internal penyelenggaraan pemerintahan	ASN		4.800.000,00	DINAS PERDAGANGAN
	3.30.01.2.02.0007	Koordinasi dan Penyusunan Laporan Keuangan Bulanan/ Triwulanan/ Semesteran SKPD														
			<i>Jumlah Laporan Keuangan Bulanan/ Triwulanan/ Semesteran SKPD dan Laporan Koordinasi Penyusunan Laporan Keuangan Bulanan/Triwulanan/Semesteran SKPD</i>				3 Laporan	6.128.000,00	Kab. Tapin, Semua Kecamatan, Semua Kel/Desa	PENDAPATAN ASLI DAERAH (PAD)	Meningkatkan Sumber Daya Manusia Yang Berkualitas Dan Berdaya Saing	04. Meningkatkan Tata Kelola Pemerintahan yang Fokus Pada Pelayanan Publik dan Investasi Peningkatan sistem pengawasan dan pengendalian internal penyelenggaraan pemerintahan	ASN		6.200.000,00	DINAS PERDAGANGAN
	3.30.01.2.06	Administrasi Umum Perangkat Daerah	<i>Persentase kelulusan ASN Perangkat Daerah yang mengikuti Peningkatan kapasitas Persentase ASN Perangkat Daerah yang mendapatkan pelayanan administrasi Kepegawaian dengan baik</i>	-			100 % 100 %	2.941.674.350,00			Meningkatkan Sumber Daya Manusia Yang Berkualitas Dan Berdaya Saing	04. Meningkatkan Tata Kelola Pemerintahan yang Fokus Pada Pelayanan Publik dan Investasi Peningkatan sistem pengawasan dan pengendalian internal penyelenggaraan pemerintahan	ASN	-	1.695.000.000,00	DINAS PERDAGANGAN
	3.30.01.2.06.0001	Penyediaan Komponen Instalasi Listrik/Penerangan Bangunan Kantor														

NO	KODE	URUSAN / BIDANG URUSAN / PROGRAM / KEGIATAN / SUB KEGIATAN	INDIKATOR PROGRAM / KEGIATAN / SUB KEGIATAN	TARGET AKHIR PERIODE RENSTRA OPD	REALISASI CAPAIAN RENJA OPD TAHUN 2023	PRAKIRAAN CAPAIAN TARGET RENJA OPD TAHUN 2024	CAPAIAN KINERJA DAN KERANGKA PENDANAAN						KELOMPOK SASARAN	PRAKIRAAN MAJU RENCANA TAHUN 2026		PERANGKAT DAERAH PENANGGUNG JAWAB
							TARGET 2025	PAGU INDIKATIF (Rp)	LOKASI	SUMBER DANA	PRIORITAS			TARGET	PAGU INDIKATIF (Rp)	
											NASIONAL	DAERAH				
1	2	3	4	5	6	7	8	9	10	11	12	13	14	15	16	17
			<i>Jumlah Paket Komponen Instalasi Listrik/Penerangan Bangunan Kantor yang Disediakan</i>				12 Paket	56.040.300,00	Kab. Tapin, Semua Kecamatan, Semua Kel/Desa	PENDAPATAN ASLI DAERAH (PAD)	Meningkatkan Sumber Daya Manusia Yang Berkualitas Dan Berdaya Saing	04. Meningkatkan Tata Kelola Pemerintahan yang Fokus Pada Pelayanan Publik dan Investasi Peningkatan sistem pengawasan dan pengendalian internal penyelenggaraan pemerintahan	ASN		28.000.000,00	DINAS PERDAGANGAN
	3.30.01.2.06.0002	Penyediaan Peralatan dan Perlengkapan Kantor														
			<i>Jumlah Paket Peralatan dan Perlengkapan Kantor yang Disediakan</i>				12 Paket	174.464.400,00	Kab. Tapin, Semua Kecamatan, Semua Kel/Desa	PENDAPATAN ASLI DAERAH (PAD)	Meningkatkan Sumber Daya Manusia Yang Berkualitas Dan Berdaya Saing	04. Meningkatkan Tata Kelola Pemerintahan yang Fokus Pada Pelayanan Publik dan Investasi Peningkatan sistem pengawasan dan pengendalian internal penyelenggaraan pemerintahan	ASN		190.000.000,00	DINAS PERDAGANGAN
	3.30.01.2.06.0003	Penyediaan Peralatan Rumah Tangga														
			<i>Jumlah Paket Peralatan Rumah Tangga yang Disediakan</i>				2 Paket	8.392.100,00	Kab. Tapin, Semua Kecamatan, Semua Kel/Desa	PENDAPATAN ASLI DAERAH (PAD)	Meningkatkan Sumber Daya Manusia Yang Berkualitas Dan Berdaya Saing	04. Meningkatkan Tata Kelola Pemerintahan yang Fokus Pada Pelayanan Publik dan Investasi Peningkatan sistem pengawasan dan pengendalian internal penyelenggaraan pemerintahan	ASN		9.000.000,00	DINAS PERDAGANGAN
	3.30.01.2.06.0004	Penyediaan Bahan Logistik Kantor														

NO	KODE	URUSAN / BIDANG URUSAN / PROGRAM / KEGIATAN / SUB KEGIATAN	INDIKATOR PROGRAM / KEGIATAN / SUB KEGIATAN	TARGET AKHIR PERIODE RENSTRA OPD	REALISASI CAPAIAN RENJA OPD TAHUN 2023	PRAKIRAAN CAPAIAN TARGET RENJA OPD TAHUN 2024	CAPAIAN KINERJA DAN KERANGKA PENDANAAN						KELOMPOK SASARAN	PRAKIRAAN MAJU RENCANA TAHUN 2026		PERANGKAT DAERAH PENANGGUNG JAWAB
							TARGET 2025	PAGU INDIKATIF (Rp)	LOKASI	SUMBER DANA	PRIORITAS			TARGET	PAGU INDIKATIF (Rp)	
											NASIONAL	DAERAH				
1	2	3	4	5	6	7	8	9	10	11	12	13	14	15	16	17
			<i>Jumlah Paket Bahan Logistik Kantor yang Disediakan</i>				6 Paket	167.346.150,00	Kab. Tapin, Semua Kecamatan, Semua Kel/Desa	PENDAPATAN ASLI DAERAH (PAD)	Meningkatkan Sumber Daya Manusia Yang Berkualitas Dan Berdaya Saing	04. Meningkatkan Tata Kelola Pemerintahan yang Fokus Pada Pelayanan Publik dan Investasi Peningkatan sistem pengawasan dan pengendalian internal penyelenggaraan pemerintahan	ASN		210.000.000,00	DINAS PERDAGANGAN
	3.30.01.2.06.0005	Penyediaan Barang Cetak dan Penggandaan														
			<i>Jumlah Paket Barang Cetak dan Penggandaan yang Disediakan</i>				12 Paket	40.831.200,00	Kab. Tapin, Semua Kecamatan, Semua Kel/Desa	PENDAPATAN ASLI DAERAH (PAD)	Meningkatkan Sumber Daya Manusia Yang Berkualitas Dan Berdaya Saing	04. Meningkatkan Tata Kelola Pemerintahan yang Fokus Pada Pelayanan Publik dan Investasi Peningkatan sistem pengawasan dan pengendalian internal penyelenggaraan pemerintahan	ASN		42.000.000,00	DINAS PERDAGANGAN
	3.30.01.2.06.0007	Penyediaan Bahan/Material														
			<i>Jumlah Paket Bahan/Material yang Disediakan</i>				2 Paket	10.272.300,00	Kab. Tapin, Semua Kecamatan, Semua Kel/Desa	PENDAPATAN ASLI DAERAH (PAD)	Meningkatkan Sumber Daya Manusia Yang Berkualitas Dan Berdaya Saing	04. Meningkatkan Tata Kelola Pemerintahan yang Fokus Pada Pelayanan Publik dan Investasi Peningkatan sistem pengawasan dan pengendalian internal penyelenggaraan pemerintahan	ASN		12.000.000,00	DINAS PERDAGANGAN
	3.30.01.2.06.0008	Fasilitasi Kunjungan Tamu														

NO	KODE	URUSAN / BIDANG URUSAN / PROGRAM / KEGIATAN / SUB KEGIATAN	INDIKATOR PROGRAM / KEGIATAN / SUB KEGIATAN	TARGET AKHIR PERIODE RENSTRA OPD	REALISASI CAPAIAN RENJA OPD TAHUN 2023	PRAKIRAAN CAPAIAN TARGET RENJA OPD TAHUN 2024	CAPAIAN KINERJA DAN KERANGKA PENDANAAN						KELOMPOK SASARAN	PRAKIRAAN MAJU RENCANA TAHUN 2026		PERANGKAT DAERAH PENANGGUNG JAWAB
							TARGET 2025	PAGU INDIKATIF (Rp)	LOKASI	SUMBER DANA	PRIORITAS			TARGET	PAGU INDIKATIF (Rp)	
											NASIONAL	DAERAH				
1	2	3	4	5	6	7	8	9	10	11	12	13	14	15	16	17
			<i>Jumlah Laporan Fasilitas Kunjungan Tamu</i>				2 Laporan	3.650.000,00	Kab. Tapin, Semua Kecamatan, Semua Kel/Desa	PENDAPATAN ASLI DAERAH (PAD)	Meningkatkan Sumber Daya Manusia Yang Berkualitas Dan Berdaya Saing	04. Meningkatkan Tata Kelola Pemerintahan yang Fokus Pada Pelayanan Publik dan Investasi Peningkatan sistem pengawasan dan pengendalian internal penyelenggaraan pemerintahan	ASN		4.000.000,00	DINAS PERDAGANGAN
	3.30.01.2.06.0009	Penyelenggaraan Rapat Koordinasi dan Konsultasi SKPD														
			<i>Jumlah Laporan Penyelenggaraan Rapat Koordinasi dan Konsultasi SKPD</i>				350 Laporan	2.480.677.900,00	Kab. Tapin, Semua Kecamatan, Semua Kel/Desa	PENDAPATAN ASLI DAERAH (PAD)	Meningkatkan Sumber Daya Manusia Yang Berkualitas Dan Berdaya Saing	04. Meningkatkan Tata Kelola Pemerintahan yang Fokus Pada Pelayanan Publik dan Investasi Peningkatan sistem pengawasan dan pengendalian internal penyelenggaraan pemerintahan	ASN		1.200.000.000,00	DINAS PERDAGANGAN
	3.30.01.2.07	Pengadaan Barang Milik Daerah Penunjang Urusan Pemerintah Daerah	<i>Persentase Barang Milik Daerah (BMD) dalam kondisi baik</i>	-			100 %	1.345.983.450,00			Meningkatkan Sumber Daya Manusia Yang Berkualitas Dan Berdaya Saing	04. Meningkatkan Tata Kelola Pemerintahan yang Fokus Pada Pelayanan Publik dan Investasi Peningkatan sistem pengawasan dan pengendalian internal penyelenggaraan pemerintahan	ASN	-	950.000.000,00	DINAS PERDAGANGAN
	3.30.01.2.07.0006	Pengadaan Peralatan dan Mesin Lainnya														

NO	KODE	URUSAN / BIDANG URUSAN / PROGRAM / KEGIATAN / SUB KEGIATAN	INDIKATOR PROGRAM / KEGIATAN / SUB KEGIATAN	TARGET AKHIR PERIODE RENSTRA OPD	REALISASI CAPAIAN RENJA OPD TAHUN 2023	PRAKIRAAN CAPAIAN TARGET RENJA OPD TAHUN 2024	CAPAIAN KINERJA DAN KERANGKA PENDANAAN						KELOMPOK SASARAN	PRAKIRAAN MAJU RENCANA TAHUN 2026		PERANGKAT DAERAH PENANGGUNG JAWAB
							TARGET 2025	PAGU INDIKATIF (Rp)	LOKASI	SUMBER DANA	PRIORITAS			TARGET	PAGU INDIKATIF (Rp)	
											NASIONAL	DAERAH				
1	2	3	4	5	6	7	8	9	10	11	12	13	14	15	16	17
			<i>Jumlah Unit Peralatan dan Mesin Lainnya yang Disediakan</i>				31 Unit	1.162.062.000,00	Kab. Tapin, Semua Kecamatan, Semua Kel/Desa	PENDAPATAN ASLI DAERAH (PAD)	Meningkatkan Sumber Daya Manusia Yang Berkualitas Dan Berdaya Saing	04. Meningkatkan Tata Kelola Pemerintahan yang Fokus Pada Pelayanan Publik dan Investasi Peningkatan sistem pengawasan dan pengendalian internal penyelenggaraan pemerintahan	ASN		800.000.000,00	DINAS PERDAGANGAN
	3.30.01.2.07.0010	Pengadaan Sarana dan Prasarana Gedung Kantor atau Bangunan Lainnya														
			<i>Jumlah Unit Sarana dan Prasarana Gedung Kantor atau Bangunan Lainnya yang Disediakan</i>				13 Unit	183.921.450,00	Kab. Tapin, Semua Kecamatan, Semua Kel/Desa	PENDAPATAN ASLI DAERAH (PAD)	Meningkatkan Sumber Daya Manusia Yang Berkualitas Dan Berdaya Saing	04. Meningkatkan Tata Kelola Pemerintahan yang Fokus Pada Pelayanan Publik dan Investasi Peningkatan sistem pengawasan dan pengendalian internal penyelenggaraan pemerintahan	ASN		150.000.000,00	DINAS PERDAGANGAN
	3.30.01.2.08	Penyediaan Jasa Penunjang Urusan Pemerintahan Daerah	<i>Persentase ASN Perangkat Daerah yang mendapatkan pelayanan administrasi Kepegawaian dengan baik</i>	-			100 %	497.517.160,00			Meningkatkan Sumber Daya Manusia Yang Berkualitas Dan Berdaya Saing	04. Meningkatkan Tata Kelola Pemerintahan yang Fokus Pada Pelayanan Publik dan Investasi Peningkatan sistem pengawasan dan pengendalian internal penyelenggaraan pemerintahan	ASN	-	530.000.000,00	DINAS PERDAGANGAN
	3.30.01.2.08.0002	Penyediaan Jasa Komunikasi, Sumber Daya Air dan Listrik														

NO	KODE	URUSAN / BIDANG URUSAN / PROGRAM / KEGIATAN / SUB KEGIATAN	INDIKATOR PROGRAM / KEGIATAN / SUB KEGIATAN	TARGET AKHIR PERIODE RENSTRA OPD	REALISASI CAPAIAN RENJA OPD TAHUN 2023	PRAKIRAAN CAPAIAN TARGET RENJA OPD TAHUN 2024	CAPAIAN KINERJA DAN KERANGKA PENDANAAN						KELOMPOK SASARAN	PRAKIRAAN MAJU RENCANA TAHUN 2026		PERANGKAT DAERAH PENANGGUNG JAWAB
							TARGET 2025	PAGU INDIKATIF (Rp)	LOKASI	SUMBER DANA	PRIORITAS			TARGET	PAGU INDIKATIF (Rp)	
											NASIONAL	DAERAH				
1	2	3	4	5	6	7	8	9	10	11	12	13	14	15	16	17
			<i>Jumlah Laporan Penyediaan Jasa Komunikasi, Sumber Daya Air dan Listrik yang Disediakan</i>				12 Laporan	184.358.984,00	Kab. Tapin, Semua Kecamatan, Semua Kel/Desa	PENDAPATAN ASLI DAERAH (PAD)	Meningkatkan Sumber Daya Manusia Yang Berkualitas Dan Berdaya Saing	04. Meningkatkan Tata Kelola Pemerintahan yang Fokus Pada Pelayanan Publik dan Investasi Peningkatan sistem pengawasan dan pengendalian internal penyelenggaraan pemerintahan	ASN		200.000.000,00	DINAS PERDAGANGAN
	3.30.01.2.08.0004	Penyediaan Jasa Pelayanan Umum Kantor														
			<i>Jumlah Laporan Penyediaan Jasa Pelayanan Umum Kantor yang Disediakan</i>				12 Laporan	313.158.176,00	Kab. Tapin, Semua Kecamatan, Semua Kel/Desa	PENDAPATAN ASLI DAERAH (PAD)	Meningkatkan Sumber Daya Manusia Yang Berkualitas Dan Berdaya Saing	04. Meningkatkan Tata Kelola Pemerintahan yang Fokus Pada Pelayanan Publik dan Investasi Peningkatan sistem pengawasan dan pengendalian internal penyelenggaraan pemerintahan	ASN		330.000.000,00	DINAS PERDAGANGAN
	3.30.01.2.09	Pemeliharaan Barang Milik Daerah Penunjang Urusan Pemerintahan Daerah	<i>Persentase Barang Milik Daerah (BMD) dalam kondisi baik</i>	-			100 %	899.271.355,00			Meningkatkan Sumber Daya Manusia Yang Berkualitas Dan Berdaya Saing	05. Meningkatkan Pengelolaan Lingkungan Hidup Untuk Mendukung Ketahanan Bencana Peningkatan sistem pengawasan dan pengendalian internal penyelenggaraan pemerintahan	ASN	-	1.110.000.000,00	DINAS PERDAGANGAN
	3.30.01.2.09.0001	Penyediaan Jasa Pemeliharaan, Biaya Pemeliharaan, dan Pajak Kendaraan Perorangan Dinas atau Kendaraan Dinas Jabatan														

NO	KODE	URUSAN / BIDANG URUSAN / PROGRAM / KEGIATAN / SUB KEGIATAN	INDIKATOR PROGRAM / KEGIATAN / SUB KEGIATAN	TARGET AKHIR PERIODE RENSTRA OPD	REALISASI CAPAIAN RENJA OPD TAHUN 2023	PRAKIRAAN CAPAIAN TARGET RENJA OPD TAHUN 2024	CAPAIAN KINERJA DAN KERANGKA PENDANAAN						KELOMPOK SASARAN	PRAKIRAAN MAJU RENCANA TAHUN 2026		PERANGKAT DAERAH PENANGGUNG JAWAB
							TARGET 2025	PAGU INDIKATIF (Rp)	LOKASI	SUMBER DANA	PRIORITAS			TARGET	PAGU INDIKATIF (Rp)	
											NASIONAL	DAERAH				
1	2	3	4	5	6	7	8	9	10	11	12	13	14	15	16	17
			<i>Jumlah Kendaraan Perorangan Dinas atau Kendaraan Dinas Jabatan yang Dipelihara dan dibayarkan Pajaknya</i>				11 Unit	181.060.175,00	Kab. Tapin, Semua Kecamatan, Semua Kel/Desa	PENDAPATAN ASLI DAERAH (PAD)	Meningkatkan Sumber Daya Manusia Yang Berkualitas Dan Berdaya Saing	05. Meningkatkan Pengelolaan Lingkungan Hidup Untuk Mendukung Ketahanan Bencana Peningkatan sistem pengawasan dan pengendalian internal penyelenggaraan pemerintahan	ASN		210.000.000,00	DINAS PERDAGANGAN
	3.30.01.2.09.0006	Pemeliharaan Peralatan dan Mesin Lainnya														
			<i>Jumlah Peralatan dan Mesin Lainnya yang Dipelihara</i>				68 Unit	244.059.180,00	Kab. Tapin, Semua Kecamatan, Semua Kel/Desa	PENDAPATAN ASLI DAERAH (PAD)	Meningkatkan Sumber Daya Manusia Yang Berkualitas Dan Berdaya Saing	04. Meningkatkan Tata Kelola Pemerintahan yang Fokus Pada Pelayanan Publik dan Investasi Peningkatan sistem pengawasan dan pengendalian internal penyelenggaraan pemerintahan	ASN		40.000.000,00	DINAS PERDAGANGAN
	3.30.01.2.09.0008	Pemeliharaan Aset Tak Berwujud														
			<i>Jumlah Aset Tak Berwujud yang Dipelihara</i>				3 Unit	117.035.500,00	Kab. Tapin, Semua Kecamatan, Semua Kel/Desa	PENDAPATAN ASLI DAERAH (PAD)	Meningkatkan Sumber Daya Manusia Yang Berkualitas Dan Berdaya Saing	04. Meningkatkan Tata Kelola Pemerintahan yang Fokus Pada Pelayanan Publik dan Investasi Peningkatan sistem pengawasan dan pengendalian internal penyelenggaraan pemerintahan	ASN		100.000.000,00	DINAS PERDAGANGAN
	3.30.01.2.09.0009	Pemeliharaan/Rehabilitasi Gedung Kantor dan Bangunan Lainnya														

NO	KODE	URUSAN / BIDANG URUSAN / PROGRAM / KEGIATAN / SUB KEGIATAN	INDIKATOR PROGRAM / KEGIATAN / SUB KEGIATAN	TARGET AKHIR PERIODE RENSTRA OPD	REALISASI CAPAIAN RENJA OPD TAHUN 2023	PRAKIRAAN CAPAIAN TARGET RENJA OPD TAHUN 2024	CAPAIAN KINERJA DAN KERANGKA PENDANAAN					KELOMPOK SASARAN	PRAKIRAAN MAJU RENCANA TAHUN 2026		PERANGKAT DAERAH PENANGGUNG JAWAB	
							TARGET 2025	PAGU INDIKATIF (Rp)	LOKASI	SUMBER DANA	PRIORITAS		TARGET	PAGU INDIKATIF (Rp)		
											NASIONAL					DAERAH
1	2	3	4	5	6	7	8	9	10	11	12	13	14	15	16	17
			<i>Jumlah Gedung Kantor dan Bangunan Lainnya yang Dipelihara/Direhabilitasi</i>				3 Unit	357.116.500,00	Kab. Tapin, Semua Kecamatan, Semua Kel/Desa	PENDAPATAN ASLI DAERAH (PAD)	Meningkatkan Sumber Daya Manusia Yang Berkualitas Dan Berdaya Saing	04. Meningkatkan Tata Kelola Pemerintahan yang Fokus Pada Pelayanan Publik dan Investasi Peningkatan sistem pengawasan dan pengendalian internal penyelenggaraan pemerintahan	ASN		760.000.000,00	DINAS PERDAGANGAN
2.	3.30.02	PROGRAM PERIZINAN DAN PENDAFTARAN PERUSAHAAN	<i>Tingkat tertib usaha</i>	65 %			65 %	58.792.000,00						65 %	60.000.000,00	
	3.30.02.2.01	Penerbitan Izin Pengelolaan Pasar Rakyat, Pusat Perbelanjaan, dan Izin Usaha Toko Swalayan	<i>Persentase Rekomendasi Izin Usaha Perdagangan yang diproses Persentase Pemantauan Kepemilikan izin usaha Persentase peserta dengan nilai post test > pre test</i>	-			100 % 100 % 90 %	58.792.000,00			Memperkuat Ketahanan Ekonomi Untuk Pertumbuhan Yang Berkualitas dan Berkeadilan	01. Penguatan Sektor Industri, Umkm, Pertanian dan Pariwisata Didukung Tenaga Kerja Berkualitas dan Energi Berkelanjutan Peningkatan daya saing produk lokal melalui standarisasi produk	Masyarakat	-	60.000.000,00	DINAS PERDAGANGAN
	3.30.02.2.01.0001	Fasilitasi Pemenuhan Komitmen Perolehan Perizinan Pasar Rakyat, Pusat Perbelanjaan, dan Toko Swalayan Melalui Sistem Pelayanan Perizinan Berusaha Terintegrasi Secara Elektronik														

NO	KODE	URUSAN / BIDANG URUSAN / PROGRAM / KEGIATAN / SUB KEGIATAN	INDIKATOR PROGRAM / KEGIATAN / SUB KEGIATAN	TARGET AKHIR PERIODE RENSTRA OPD	REALISASI CAPAIAN RENJA OPD TAHUN 2023	PRAKIRAAN CAPAIAN TARGET RENJA OPD TAHUN 2024	CAPAIAN KINERJA DAN KERANGKA PENDANAAN						KELOMPOK SASARAN	PRAKIRAAN MAJU RENCANA TAHUN 2026		PERANGKAT DAERAH PENANGGUNG JAWAB
							TARGET 2025	PAGU INDIKATIF (Rp)	LOKASI	SUMBER DANA	PRIORITAS			TARGET	PAGU INDIKATIF (Rp)	
											NASIONAL	DAERAH				
1	2	3	4	5	6	7	8	9	10	11	12	13	14	15	16	17
			<i>Jumlah Sarana Distribusi Perdagangan</i>				13 Unit	3.461.896.691,00	Kab. Tapin, Semua Kecamatan, Semua Kel/Desa	PENDAPATAN ASLI DAERAH (PAD)	Memperkuat Ketahanan Ekonomi Untuk Pertumbuhan Yang Berkualitas dan Berkeadilan	01. Penguatan Sektor Industri, Umkh, Pertanian dan Pariwisata Didukung Tenaga Kerja Berkualitas dan Energi Berkelanjutan Pembenahan sistem distribusi bahan pokok dan sistem logistik rantai persediaan	Masyarakat		4.710.000.000,00	DINAS PERDAGANGAN
	3.30.03.2.01.0002	Fasilitasi Pengelolaan Sarana Distribusi Perdagangan														
			<i>Jumlah Fasilitas Pengelolaan Sarana Distribusi Perdagangan</i>				13 Unit	3.339.994.645,00	Kab. Tapin, Semua Kecamatan, Semua Kel/Desa	PENDAPATAN ASLI DAERAH (PAD)	Memperkuat Ketahanan Ekonomi Untuk Pertumbuhan Yang Berkualitas dan Berkeadilan	01. Penguatan Sektor Industri, Umkh, Pertanian dan Pariwisata Didukung Tenaga Kerja Berkualitas dan Energi Berkelanjutan Pembenahan sistem distribusi bahan pokok dan sistem logistik rantai persediaan	Masyarakat		3.325.000.000,00	DINAS PERDAGANGAN

NO	KODE	URUSAN / BIDANG URUSAN / PROGRAM / KEGIATAN / SUB KEGIATAN	INDIKATOR PROGRAM / KEGIATAN / SUB KEGIATAN	TARGET AKHIR PERIODE RENSTRA OPD	REALISASI CAPAIAN RENJA OPD TAHUN 2023	PRAKIRAAN CAPAIAN TARGET RENJA OPD TAHUN 2024	CAPAIAN KINERJA DAN KERANGKA PENDANAAN					KELOMPOK SASARAN	PRAKIRAAN MAJU RENCANA TAHUN 2026		PERANGKAT DAERAH PENANGGUNG JAWAB	
							TARGET 2025	PAGU INDIKATIF (Rp)	LOKASI	SUMBER DANA	PRIORITAS		TARGET	PAGU INDIKATIF (Rp)		
											NASIONAL					DAERAH
1	2	3	4	5	6	7	8	9	10	11	12	13	14	15	16	17
	3.30.03.2.02	Pembinaan Terhadap Pengelola Sarana Distribusi Perdagangan Masyarakat di Wilayah Kerjanya	<i>Persentase tindak lanjut pengawasan pemungutan retribusi pasar Persentase data pemanfaat toko yang aktif Persentase toko yang dimanfaatkan</i>	-			100 % 78 % 82 %	313.346.400,00			Memperkuat Ketahanan Ekonomi Untuk Pertumbuhan Yang Berkualitas dan Berkeadilan	01. Penguatan Sektor Industri, Ukm, Pertanian dan Pariwisata Didukung Tenaga Kerja Berkualitas dan Energi Berkelanjutan Pembenahan sistem distribusi bahan pokok dan sistem logistik rantai persediaan	Masyarakat	-	320.000.000,00	DINAS PERDAGANGAN
	3.30.03.2.02.0001	Pembinaan dan Pengendalian Pengelola Sarana Distribusi Perdagangan														
			<i>Jumlah Dokumen Hasil Pembinaan dan Pengendalian kepada Pengelola Sarana Distribusi Perdagangan</i>				2 Dokumen	313.346.400,00	Kab. Tapin, Semua Kecamatan, Semua Kel/Desa	PENDAPATAN ASLI DAERAH (PAD)	Memperkuat Ketahanan Ekonomi Untuk Pertumbuhan Yang Berkualitas dan Berkeadilan	01. Penguatan Sektor Industri, Ukm, Pertanian dan Pariwisata Didukung Tenaga Kerja Berkualitas dan Energi Berkelanjutan Pembenahan sistem distribusi bahan pokok dan sistem logistik rantai persediaan	Masyarakat		320.000.000,00	DINAS PERDAGANGAN
4.	3.30.04	PROGRAM STABILISASI HARGA BARANG KEBUTUHAN POKOK DAN BARANG PENTING	<i>Koefisien variasi harga barang kebutuhan pokok</i>	1 %			1 %	2.802.997.980,00						1 %	2.831.000.000,00	

NO	KODE	URUSAN / BIDANG URUSAN / PROGRAM / KEGIATAN / SUB KEGIATAN	INDIKATOR PROGRAM / KEGIATAN / SUB KEGIATAN	TARGET AKHIR PERIODE RENSTRA OPD	REALISASI CAPAIAN RENJA OPD TAHUN 2023	PRAKIRAAN CAPAIAN TARGET RENJA OPD TAHUN 2024	CAPAIAN KINERJA DAN KERANGKA PENDANAAN						KELOMPOK SASARAN	PRAKIRAAN MAJU RENCANA TAHUN 2026		PERANGKAT DAERAH PENANGGUNG JAWAB
							TARGET 2025	PAGU INDIKATIF (Rp)	LOKASI	SUMBER DANA	PRIORITAS			TARGET	PAGU INDIKATIF (Rp)	
											NASIONAL	DAERAH				
1	2	3	4	5	6	7	8	9	10	11	12	13	14	15	16	17
	3.30.04.2.02	Pengendalian Harga, dan Stok Barang Kebutuhan Pokok dan Barang Penting di Tingkat Pasar Kabupaten/Kota	<i>Persentase Pengawasan Penyaluran Pupuk Bersubsidi yang tepat waktu, tepat Jumlah dan Tepat Sasaran Persentase kinerja realisasi pupuk bersubsidi</i>	-			100 % 100 %	2.740.054.780,00			Memperkuat Ketahanan Ekonomi Untuk Pertumbuhan Yang Berkualitas dan Berkeadilan	01. Penguatan Sektor Industri, Ukm, Pertanian dan Pariwisata Didukung Tenaga Kerja Berkualitas dan Energi Berkelanjutan Pembenahan sistem distribusi bahan pokok dan sistem logistik rantai persediaan	Masyarakat	-	2.770.000.000,00	DINAS PERDAGANGAN
	3.30.04.2.02.0001	Pemantauan Harga dan Stok Barang Kebutuhan Pokok dan Barang Penting pada Pelaku Usaha Distribusi Barang dalam 1 (Satu) Kabupaten/Kota														
			<i>Jumlah Laporan Pemantauan Harga dan Stok Barang Kebutuhan Pokok dan Barang Penting pada Pelaku Usaha Distribusi Barang dalam 1 (Satu) Kabupaten/Kota</i>				48 Laporan	219.978.000,00	Kab. Tapin, Semua Kecamatan, Semua Kel/Desa	PENDAPATAN ASLI DAERAH (PAD)	Memperkuat Ketahanan Ekonomi Untuk Pertumbuhan Yang Berkualitas dan Berkeadilan	01. Penguatan Sektor Industri, Ukm, Pertanian dan Pariwisata Didukung Tenaga Kerja Berkualitas dan Energi Berkelanjutan Pembenahan sistem distribusi bahan pokok dan sistem logistik rantai persediaan	Masyarakat		220.000.000,00	DINAS PERDAGANGAN
	3.30.04.2.02.0003	Pelaksanaan Operasi Pasar Reguler dan Pasar Khusus yang Berdampak dalam 1 (Satu) Kabupaten/Kota														

NO	KODE	URUSAN / BIDANG URUSAN / PROGRAM / KEGIATAN / SUB KEGIATAN	INDIKATOR PROGRAM / KEGIATAN / SUB KEGIATAN	TARGET AKHIR PERIODE RENSTRA OPD	REALISASI CAPAIAN RENJA OPD TAHUN 2023	PRAKIRAAN CAPAIAN TARGET RENJA OPD TAHUN 2024	CAPAIAN KINERJA DAN KERANGKA PENDANAAN						KELOMPOK SASARAN	PRAKIRAAN MAJU RENCANA TAHUN 2026		PERANGKAT DAERAH PENANGGUNG JAWAB
							TARGET 2025	PAGU INDIKATIF (Rp)	LOKASI	SUMBER DANA	PRIORITAS			TARGET	PAGU INDIKATIF (Rp)	
											NASIONAL	DAERAH				
1	2	3	4	5	6	7	8	9	10	11	12	13	14	15	16	17
			<i>Jumlah Pelaku Usaha yang Difasilitasi dalam Pameran Dagang</i>				5 Pelaku Usaha	364.181.100,00	Kab. Tapin, Semua Kecamatan, Semua Kel/Desa	PENDAPATAN ASLI DAERAH (PAD)	Memperkuat Ketahanan Ekonomi Untuk Pertumbuhan Yang Berkualitas dan Berkeadilan	01. Penguatan Sektor Industri, Ukm, Pertanian dan Pariwisata Didukung Tenaga Kerja Berkualitas dan Energi Berkelanjutan Peningkatan daya saing produk lokal melalui standarisasi produk	Masyarakat		380.000.000,00	DINAS PERDAGANGAN
	3.30.05.2.01.0003	Pameran Dagang Lokal														
			<i>Jumlah Pelaku Usaha yang Difasilitasi dalam Pameran Dagang Lokal</i>				5 Pelaku Usaha	64.766.348,00	Kab. Tapin, Semua Kecamatan, Semua Kel/Desa	PENDAPATAN ASLI DAERAH (PAD)	Memperkuat Ketahanan Ekonomi Untuk Pertumbuhan Yang Berkualitas dan Berkeadilan	01. Penguatan Sektor Industri, Ukm, Pertanian dan Pariwisata Didukung Tenaga Kerja Berkualitas dan Energi Berkelanjutan Peningkatan daya saing produk lokal melalui standarisasi produk	Masyarakat		52.000.000,00	DINAS PERDAGANGAN
6.	3.30.06	PROGRAM STANDARDISASI DAN PERLINDUNGAN KONSUMEN	<i>Indeks tertib ukur</i>	60 Nilai			60 Nilai	493.070.650,00						60 Nilai	510.000.000,00	

NO	KODE	URUSAN / BIDANG URUSAN / PROGRAM / KEGIATAN / SUB KEGIATAN	INDIKATOR PROGRAM / KEGIATAN / SUB KEGIATAN	TARGET AKHIR PERIODE RENSTRA OPD	REALISASI CAPAIAN RENJA OPD TAHUN 2023	PRAKIRAAN CAPAIAN TARGET RENJA OPD TAHUN 2024	CAPAIAN KINERJA DAN KERANGKA PENDANAAN						KELOMPOK SASARAN	PRAKIRAAN MAJU RENCANA TAHUN 2026		PERANGKAT DAERAH PENANGGUNG JAWAB
							TARGET 2025	PAGU INDIKATIF (Rp)	LOKASI	SUMBER DANA	PRIORITAS			TARGET	PAGU INDIKATIF (Rp)	
											NASIONAL	DAERAH				
1	2	3	4	5	6	7	8	9	10	11	12	13	14	15	16	17
	3.30.06.2.01	Pelaksanaan Metrologi Legal, Berupa Tera, Tera Ulang, dan Pengawasan	<i>Persentase kesesuaian Barang Dalam Keadaan Terbungkus terhadap ketentuan Persentase permohonan tera/tera ulang yang dilayani Persentase peserta pembinaan yang memenuhi ketentuan UTTP Persentase alat ukur timbangan dan perlengkapannya (UTTP) yang ditera/tera ulang tahun berjalan Persentase alat kemetrolagian yang mendapat sertifikat kalibrasi Persentase Tindak Lanjut Hasil pengawasan UTTP</i>	-			50 % 100 % 100 % 65 % 100 % 100 %	493.070.650,00			Memperkuat Ketahanan Ekonomi Untuk Pertumbuhan Yang Berkualitas dan Berkeadilan	01. Penguatan Sektor Industri, Umkm, Pertanian dan Pariwisata Didukung Tenaga Kerja Berkualitas dan Energi Berkelanjutan Peningkatan daya saing produk lokal melalui standarisasi produk	Masyarakat	-	510.000.000,00	DINAS PERDAGANGAN
	3.30.06.2.01.0001	Pelaksanaan Metrologi Legal, Berupa Tera, Tera Ulang														
			<i>Jumlah Alat Ukur, Alat Takar, Alat Timbang, dan Alat Perlengkapan Ditera Ulang</i>				500 Unit	392.647.050,00	Kab. Tapin, Semua Kecamatan, Semua Kel/Desa	PENDAPATAN ASLI DAERAH (PAD)	Memperkuat Ketahanan Ekonomi Untuk Pertumbuhan Yang Berkualitas dan Berkeadilan	01. Penguatan Sektor Industri, Umkm, Pertanian dan Pariwisata Didukung Tenaga Kerja Berkualitas dan Energi Berkelanjutan Peningkatan daya saing produk lokal melalui standarisasi produk	Masyarakat		400.000.000,00	DINAS PERDAGANGAN
	3.30.06.2.01.0002	Pengawasan/Penyuluhan Metrologi Legal														

NO	KODE	URUSAN / BIDANG URUSAN / PROGRAM / KEGIATAN / SUB KEGIATAN	INDIKATOR PROGRAM / KEGIATAN / SUB KEGIATAN	TARGET AKHIR PERIODE RENSTRA OPD	REALISASI CAPAIAN RENJA OPD TAHUN 2023	PRAKIRAAN CAPAIAN TARGET RENJA OPD TAHUN 2024	CAPAIAN KINERJA DAN KERANGKA PENDANAAN					KELOMPOK SASARAN	PRAKIRAAN MAJU RENCANA TAHUN 2026		PERANGKAT DAERAH PENANGGUNG JAWAB	
							TARGET 2025	PAGU INDIKATIF (Rp)	LOKASI	SUMBER DANA	PRIORITAS		TARGET	PAGU INDIKATIF (Rp)		
											NASIONAL					DAERAH
1	2	3	4	5	6	7	8	9	10	11	12	13	14	15	16	17
			<i>Jumlah Pelaku Usaha di Bidang Metrologi Legal yang Dibina</i>				250 Orang	100.423.600,00	Kab. Tapin, Semua Kecamatan, Semua Kel/Desa	PENDAPATAN ASLI DAERAH (PAD)	Memperkuat Ketahanan Ekonomi Untuk Pertumbuhan Yang Berkualitas dan Berkeadilan	01. Penguatan Sektor Industri, Ukm, Pertanian dan Pariwisata Didukung Tenaga Kerja Berkualitas dan Energi Berkelanjutan Peningkatan daya saing produk lokal melalui standarisasi produk	Masyarakat		110.000.000,00	DINAS PERDAGANGAN
7.	3.30.07	PROGRAM PENGGUNAAN DAN PEMASARAN PRODUK DALAM NEGERI	<i>Persentase resi gudang yang diterbitkan</i>	100 %			100 %	632.259.910,00						100 %	640.000.000,00	
	3.30.07.2.01	Pelaksanaan Promosi, Pemasaran dan Peningkatan Penggunaan Produk Dalam Negeri	<i>Persentase peserta sosialisasi yang akan menyimpan di gudang Persentase pengawasan resi gudang</i>	-			50 % 100 %	632.259.910,00			Memperkuat Ketahanan Ekonomi Untuk Pertumbuhan Yang Berkualitas dan Berkeadilan	01. Penguatan Sektor Industri, Ukm, Pertanian dan Pariwisata Didukung Tenaga Kerja Berkualitas dan Energi Berkelanjutan Peningkatan daya saing produk lokal melalui standarisasi produk	Masyarakat	-	640.000.000,00	DINAS PERDAGANGAN
	3.30.07.2.01.0005	Pelaksanaan Promosi Penggunaan Produk Dalam Negeri di Tingkat Kabupaten/Kota														

NO	KODE	URUSAN / BIDANG URUSAN / PROGRAM / KEGIATAN / SUB KEGIATAN	INDIKATOR PROGRAM / KEGIATAN / SUB KEGIATAN	TARGET AKHIR PERIODE RENSTRA OPD	REALISASI CAPAIAN RENJA OPD TAHUN 2023	PRAKIRAAN CAPAIAN TARGET RENJA OPD TAHUN 2024	CAPAIAN KINERJA DAN KERANGKA PENDANAAN						KELOMPOK SASARAN	PRAKIRAAN MAJU RENCANA TAHUN 2026		PERANGKAT DAERAH PENANGGUNG JAWAB
							TARGET 2025	PAGU INDIKATIF (Rp)	LOKASI	SUMBER DANA	PRIORITAS			TARGET	PAGU INDIKATIF (Rp)	
											NASIONAL	DAERAH				
1	2	3	4	5	6	7	8	9	10	11	12	13	14	15	16	17
			<i>Jumlah Koperasi yang Dilakukan Penguatan Tata Kelola Kelembagaan Koperasi</i>				1 Unit Usaha	27.821.000,00	Kab. Tapin, Semua Kecamatan, Semua Kel/Desa	PENDAPATAN ASLI DAERAH (PAD)	-	01. Penguatan Sektor Industri, Ukm, Pertanian dan Pariwisata Didukung Tenaga Kerja Berkualitas dan Energi Berkelanjut an Peningkata n daya saing produk lokal melalui sta ndarisasi produk	-		0,00	DINAS PERINDUSTRIAN
2.	2.17.05	PROGRAM PENDIDIKAN DAN LATIHAN PERKOPERASIAN	-	-			-	27.821.000,00						-	0,00	
	2.17.05.2.01	Pendidikan dan Latihan Perkoperasian Bagi Koperasi yang Wilayah Keanggotaan dalam Daerah Kabupaten/Kota	-	-			-	27.821.000,00			-	01. Penguatan Sektor Industri, Ukm, Pertanian dan Pariwisata Didukung Tenaga Kerja Berkualitas dan Energi Berkelanjut an Peningkata n daya saing produk lokal melalui sta ndarisasi produk	-	-	0,00	DINAS PERINDUSTRIAN
	2.17.05.2.01.0001	Peningkatan Pemahaman dan Pengetahuan Perkoperasian serta Kapasitas dan Kompetensi SDM Koperasi														

NO	KODE	URUSAN / BIDANG URUSAN / PROGRAM / KEGIATAN / SUB KEGIATAN	INDIKATOR PROGRAM / KEGIATAN / SUB KEGIATAN	TARGET AKHIR PERIODE RENSTRA OPD	REALISASI CAPAIAN RENJA OPD TAHUN 2023	PRAKIRAAN CAPAIAN TARGET RENJA OPD TAHUN 2024	CAPAIAN KINERJA DAN KERANGKA PENDANAAN						KELOMPOK SASARAN	PRAKIRAAN MAJU RENCANA TAHUN 2026		PERANGKAT DAERAH PENANGGUNG JAWAB
							TARGET 2025	PAGU INDIKATIF (Rp)	LOKASI	SUMBER DANA	PRIORITAS			TARGET	PAGU INDIKATIF (Rp)	
											NASIONAL	DAERAH				
1	2	3	4	5	6	7	8	9	10	11	12	13	14	15	16	17
			<i>Jumlah SDM yang Memahami Pengetahuan Perkoperasian</i>				1 Orang	27.821.000,00	Kab. Tapin, Semua Kecamatan, Semua Kel/Desa	PENDAPATAN ASLI DAERAH (PAD)	-	01. Penguatan Sektor Industri, Ukm, Pertanian dan Pariwisata Didukung Tenaga Kerja Berkualitas dan Energi Berkelanjutan Peningkatan daya saing produk lokal melalui standarisasi produk	-		0,00	DINAS PERINDUSTRIAN
3.	2.17.06	PROGRAM PEMBERDAYAAN DAN PERLINDUNGAN KOPERASI	-	-			-	49.020.000,00						-	0,00	
	2.17.06.2.01	Pemberdayaan dan Perlindungan Koperasi yang Keanggotaannya dalam Daerah Kabupaten/Kota	-	-			-	49.020.000,00			-	01. Penguatan Sektor Industri, Ukm, Pertanian dan Pariwisata Didukung Tenaga Kerja Berkualitas dan Energi Berkelanjutan Peningkatan daya saing produk lokal melalui standarisasi produk	-	-	0,00	DINAS PERINDUSTRIAN
	2.17.06.2.01.0009	Pemberdayaan Koperasi dengan Keanggotaan Daerah Kabupaten/Kota														

NO	KODE	URUSAN / BIDANG URUSAN / PROGRAM / KEGIATAN / SUB KEGIATAN	INDIKATOR PROGRAM / KEGIATAN / SUB KEGIATAN	TARGET AKHIR PERIODE RENSTRA OPD	REALISASI CAPAIAN RENJA OPD TAHUN 2023	PRAKIRAAN CAPAIAN TARGET RENJA OPD TAHUN 2024	CAPAIAN KINERJA DAN KERANGKA PENDANAAN						KELOMPOK SASARAN	PRAKIRAAN MAJU RENCANA TAHUN 2026		PERANGKAT DAERAH PENANGGUNG JAWAB
							TARGET 2025	PAGU INDIKATIF (Rp)	LOKASI	SUMBER DANA	PRIORITAS			TARGET	PAGU INDIKATIF (Rp)	
											NASIONAL	DAERAH				
1	2	3	4	5	6	7	8	9	10	11	12	13	14	15	16	17
			<i>Koperasi dengan Keanggotaan Daerah Kabupaten/Kota</i>				1 Unit Usaha	49.020.000,00	Kab. Tapin, Semua Kecamatan, Semua Kel/Desa	PENDAPATAN ASLI DAERAH (PAD)	-	01. Penguatan Sektor Industri, Ukm, Pertanian dan Pariwisata Didukung Tenaga Kerja Berkualitas dan Energi Berkelanjutan Peningkatan daya saing produk lokal melalui standarisasi produk	-		0,00	DINAS PERINDUSTRIAN
4.	2.17.08	PROGRAM PENGEMBANGAN UMKM	-	-			-	156.520.000,00						-	0,00	
	2.17.08.2.01	Pengembangan Usaha Mikro dengan Orientasi Peningkatan Skala Usaha Menjadi Usaha Kecil	-	-			-	156.520.000,00			-	01. Penguatan Sektor Industri, Ukm, Pertanian dan Pariwisata Didukung Tenaga Kerja Berkualitas dan Energi Berkelanjutan Peningkatan daya saing produk lokal melalui standarisasi produk	-	-	0,00	DINAS PERINDUSTRIAN
	2.17.08.2.01.0006	Produksi dan Pengolahan, Pemasaran, Sumber Daya Manusia, serta Desain dan Teknologi														

NO	KODE	URUSAN / BIDANG URUSAN / PROGRAM / KEGIATAN / SUB KEGIATAN	INDIKATOR PROGRAM / KEGIATAN / SUB KEGIATAN	TARGET AKHIR PERIODE RENSTRA OPD	REALISASI CAPAIAN RENJA OPD TAHUN 2023	PRAKIRAAN CAPAIAN TARGET RENJA OPD TAHUN 2024	CAPAIAN KINERJA DAN KERANGKA PENDANAAN						KELOMPOK SASARAN	PRAKIRAAN MAJU RENCANA TAHUN 2026		PERANGKAT DAERAH PENANGGUNG JAWAB
							TARGET 2025	PAGU INDIKATIF (Rp)	LOKASI	SUMBER DANA	PRIORITAS			TARGET	PAGU INDIKATIF (Rp)	
											NASIONAL	DAERAH				
1	2	3	4	5	6	7	8	9	10	11	12	13	14	15	16	17
			<i>Jumlah Unit Usaha UMKM yang Mendapatkan Fasilitas Produksi dan Pengolahan, Pemasaran, Sumber Daya Manusia, Serta Desain dan Teknologi</i>				1 Unit Usaha	156.520.000,00	Kab. Tapin, Semua Kecamatan, Semua Kel/Desa	PENDAPATAN ASLI DAERAH (PAD)	-	01. Penguatan Sektor Industri, Ukm, Pertanian dan Pariwisata Didukung Tenaga Kerja Berkualitas dan Energi Berkelanjutan Peningkatan daya saing produk lokal melalui standarisasi produk	-		0,00	DINAS PERINDUSTRIAN
	3	URUSAN PEMERINTAHAN PILIHAN						7.880.582.006,00							110.000.000,00	
	3.31	URUSAN PEMERINTAHAN BIDANG PERINDUSTRIAN						7.880.582.006,00							110.000.000,00	
1.	3.31.01	PROGRAM PENUNJANG URUSAN PEMERINTAHAN DAERAH KABUPATEN/KOTA	-	-			-	5.793.147.006,00						-	110.000.000,00	
	3.31.01.2.01	Perencanaan, Penganggaran, dan Evaluasi Kinerja Perangkat Daerah	-	-			-	6.192.000,00			-	01. Penguatan Sektor Industri, Ukm, Pertanian dan Pariwisata Didukung Tenaga Kerja Berkualitas dan Energi Berkelanjutan Peningkatan daya saing produk lokal melalui standarisasi produk	-	-	0,00	DINAS PERINDUSTRIAN
	3.31.01.2.01.0006	Koordinasi dan Penyusunan Laporan Capaian Kinerja dan Ikhtisar Realisasi Kinerja SKPD														

NO	KODE	URUSAN / BIDANG URUSAN / PROGRAM / KEGIATAN / SUB KEGIATAN	INDIKATOR PROGRAM / KEGIATAN / SUB KEGIATAN	TARGET AKHIR PERIODE RENSTRA OPD	REALISASI CAPAIAN RENJA OPD TAHUN 2023	PRAKIRAAN CAPAIAN TARGET RENJA OPD TAHUN 2024	CAPAIAN KINERJA DAN KERANGKA PENDANAAN						KELOMPOK SASARAN	PRAKIRAAN MAJU RENCANA TAHUN 2026		PERANGKAT DAERAH PENANGGUNG JAWAB
							TARGET 2025	PAGU INDIKATIF (Rp)	LOKASI	SUMBER DANA	PRIORITAS			TARGET	PAGU INDIKATIF (Rp)	
											NASIONAL	DAERAH				
1	2	3	4	5	6	7	8	9	10	11	12	13	14	15	16	17
			<i>Jumlah Orang yang Menerima Gaji dan Tunjangan ASN</i>				21 Orang/bulan	3.081.451.906,00	Kab. Tapin, Semua Kecamatan, Semua Kel/Desa	PENDAPATAN ASLI DAERAH (PAD)	-	01. Penguatan Sektor Industri, Ukm, Pertanian dan Pariwisata Didukung Tenaga Kerja Berkualitas dan Energi Berkelanjut an Peningkata n daya saing produk lokal melalui sta ndarisasi produk	-		0,00	DINAS PERINDUSTRIAN
	3.31.01.2.02.0005	Koordinasi dan Penyusunan Laporan Keuangan Akhir Tahun SKPD														
			<i>Jumlah Laporan Keuangan Akhir Tahun SKPD dan Laporan Hasil Koordinasi Penyusunan Laporan Keuangan Akhir Tahun SKPD</i>				1 Laporan	3.354.000,00	Kab. Tapin, Semua Kecamatan, Semua Kel/Desa	PENDAPATAN ASLI DAERAH (PAD)	-	01. Penguatan Sektor Industri, Ukm, Pertanian dan Pariwisata Didukung Tenaga Kerja Berkualitas dan Energi Berkelanjut an Peningkata n daya saing produk lokal melalui sta ndarisasi produk	-		0,00	DINAS PERINDUSTRIAN
	3.31.01.2.02.0007	Koordinasi dan Penyusunan Laporan Keuangan Bulanan/ Triwulanan/ Semesteran SKPD														

NO	KODE	URUSAN / BIDANG URUSAN / PROGRAM / KEGIATAN / SUB KEGIATAN	INDIKATOR PROGRAM / KEGIATAN / SUB KEGIATAN	TARGET AKHIR PERIODE RENSTRA OPD	REALISASI CAPAIAN RENJA OPD TAHUN 2023	PRAKIRAAN CAPAIAN TARGET RENJA OPD TAHUN 2024	CAPAIAN KINERJA DAN KERANGKA PENDANAAN					KELOMPOK SASARAN	PRAKIRAAN MAJU RENCANA TAHUN 2026		PERANGKAT DAERAH PENANGGUNG JAWAB	
							TARGET 2025	PAGU INDIKATIF (Rp)	LOKASI	SUMBER DANA	PRIORITAS		TARGET	PAGU INDIKATIF (Rp)		
											NASIONAL					DAERAH
1	2	3	4	5	6	7	8	9	10	11	12	13	14	15	16	17
			<i>Jumlah Paket Komponen Instalasi Listrik/Penerangan Bangunan Kantor yang Disediakan</i>				1 Paket	3.956.000,00	Kab. Tapin, Semua Kecamatan, Semua Kel/Desa	PENDAPATAN ASLI DAERAH (PAD)	-	01. Penguatan Sektor Industri, Ukm, Pertanian dan Pariwisata Didukung Tenaga Kerja Berkualitas dan Energi Berkelanjutan Peningkatan daya saing produk lokal melalui standarisasi produk	-		0,00	DINAS PERINDUSTRIAN
	3.31.01.2.06.0002	Penyediaan Peralatan dan Perlengkapan Kantor														
			<i>Jumlah Paket Peralatan dan Perlengkapan Kantor yang Disediakan</i>				1 Paket	111.747.300,00	Kab. Tapin, Semua Kecamatan, Semua Kel/Desa	PENDAPATAN ASLI DAERAH (PAD)	-	01. Penguatan Sektor Industri, Ukm, Pertanian dan Pariwisata Didukung Tenaga Kerja Berkualitas dan Energi Berkelanjutan Peningkatan daya saing produk lokal melalui standarisasi produk	-		110.000.000,00	DINAS PERINDUSTRIAN
	3.31.01.2.06.0004	Penyediaan Bahan Logistik Kantor														

NO	KODE	URUSAN / BIDANG URUSAN / PROGRAM / KEGIATAN / SUB KEGIATAN	INDIKATOR PROGRAM / KEGIATAN / SUB KEGIATAN	TARGET AKHIR PERIODE RENSTRA OPD	REALISASI CAPAIAN RENJA OPD TAHUN 2023	PRAKIRAAN CAPAIAN TARGET RENJA OPD TAHUN 2024	CAPAIAN KINERJA DAN KERANGKA PENDANAAN					KELOMPOK SASARAN	PRAKIRAAN MAJU RENCANA TAHUN 2026		PERANGKAT DAERAH PENANGGUNG JAWAB	
							TARGET 2025	PAGU INDIKATIF (Rp)	LOKASI	SUMBER DANA	PRIORITAS		TARGET	PAGU INDIKATIF (Rp)		
											NASIONAL					DAERAH
1	2	3	4	5	6	7	8	9	10	11	12	13	14	15	16	17
			<i>Jumlah Paket Bahan Logistik Kantor yang Disediakan</i>				1 Paket	46.440.000,00	Kab. Tapin, Semua Kecamatan, Semua Kel/Desa	PENDAPATAN ASLI DAERAH (PAD)	-	01. Penguatan Sektor Industri, Ukm, Pertanian dan Pariwisata Didukung Tenaga Kerja Berkualitas dan Energi Berkelanjut an Peningkata n daya saing produk lokal melalui sta ndarisasi produk	-		0,00	DINAS PERINDUSTRIAN
	3.31.01.2.06.0005	Penyediaan Barang Cetak dan Penggandaan														
			<i>Jumlah Paket Barang Cetak dan Penggandaan yang Disediakan</i>				1 Paket	55.900.000,00	Kab. Tapin, Semua Kecamatan, Semua Kel/Desa	PENDAPATAN ASLI DAERAH (PAD)	-	01. Penguatan Sektor Industri, Ukm, Pertanian dan Pariwisata Didukung Tenaga Kerja Berkualitas dan Energi Berkelanjut an Peningkata n daya saing produk lokal melalui sta ndarisasi produk	-		0,00	DINAS PERINDUSTRIAN
	3.31.01.2.06.0007	Penyediaan Bahan/Material														

NO	KODE	URUSAN / BIDANG URUSAN / PROGRAM / KEGIATAN / SUB KEGIATAN	INDIKATOR PROGRAM / KEGIATAN / SUB KEGIATAN	TARGET AKHIR PERIODE RENSTRA OPD	REALISASI CAPAIAN RENJA OPD TAHUN 2023	PRAKIRAAN CAPAIAN TARGET RENJA OPD TAHUN 2024	CAPAIAN KINERJA DAN KERANGKA PENDANAAN						KELOMPOK SASARAN	PRAKIRAAN MAJU RENCANA TAHUN 2026		PERANGKAT DAERAH PENANGGUNG JAWAB
							TARGET 2025	PAGU INDIKATIF (Rp)	LOKASI	SUMBER DANA	PRIORITAS			TARGET	PAGU INDIKATIF (Rp)	
											NASIONAL	DAERAH				
1	2	3	4	5	6	7	8	9	10	11	12	13	14	15	16	17
			<i>Jumlah Paket Bahan/Material yang Disediakan</i>				1 Paket	1.505.000,00	Kab. Tapin, Semua Kecamatan, Semua Kel/Desa	PENDAPATAN ASLI DAERAH (PAD)	-	01. Penguatan Sektor Industri, Umkm, Pertanian dan Pariwisata Didukung Tenaga Kerja Berkualitas dan Energi Berkelanjutan Peningkatan daya saing produk lokal melalui standarisasi produk	-		0,00	DINAS PERINDUSTRIAN
	3.31.01.2.06.0008	Fasilitasi Kunjungan Tamu														
			<i>Jumlah Laporan Fasilitasi Kunjungan Tamu</i>				1 Laporan	3.010.000,00	Kab. Tapin, Tapin Utara, Semua Kel/Desa	PENDAPATAN ASLI DAERAH (PAD)	-	01. Penguatan Sektor Industri, Umkm, Pertanian dan Pariwisata Didukung Tenaga Kerja Berkualitas dan Energi Berkelanjutan Peningkatan iklim investasi daerah	-		0,00	DINAS PERINDUSTRIAN
	3.31.01.2.06.0009	Penyelenggaraan Rapat Koordinasi dan Konsultasi SKPD														

NO	KODE	URUSAN / BIDANG URUSAN / PROGRAM / KEGIATAN / SUB KEGIATAN	INDIKATOR PROGRAM / KEGIATAN / SUB KEGIATAN	TARGET AKHIR PERIODE RENSTRA OPD	REALISASI CAPAIAN RENJA OPD TAHUN 2023	PRAKIRAAN CAPAIAN TARGET RENJA OPD TAHUN 2024	CAPAIAN KINERJA DAN KERANGKA PENDANAAN					KELOMPOK SASARAN	PRAKIRAAN MAJU RENCANA TAHUN 2026		PERANGKAT DAERAH PENANGGUNG JAWAB	
							TARGET 2025	PAGU INDIKATIF (Rp)	LOKASI	SUMBER DANA	PRIORITAS		TARGET	PAGU INDIKATIF (Rp)		
											NASIONAL					DAERAH
1	2	3	4	5	6	7	8	9	10	11	12	13	14	15	16	17
			<i>Jumlah Laporan Penyediaan Jasa Komunikasi, Sumber Daya Air dan Listrik yang Disediakan</i>				1 Laporan	62.994.800,00	Kab. Tapin, Semua Kecamatan, Semua Kel/Desa	PENDAPATAN ASLI DAERAH (PAD)	-	01. Penguatan Sektor Industri, Ukm, Pertanian dan Pariwisata Didukung Tenaga Kerja Berkualitas dan Energi Berkelanjut an Peningkata n daya saing produk lokal melalui sta ndarisasi produk	-		0,00	DINAS PERINDUSTRIAN
	3.31.01.2.08.0004	Penyediaan Jasa Pelayanan Umum Kantor														
			<i>Jumlah Laporan Penyediaan Jasa Pelayanan Umum Kantor yang Disediakan</i>				1 Laporan	135.000.000,00	Kab. Tapin, Semua Kecamatan, Semua Kel/Desa	PENDAPATAN ASLI DAERAH (PAD)	-	01. Penguatan Sektor Industri, Ukm, Pertanian dan Pariwisata Didukung Tenaga Kerja Berkualitas dan Energi Berkelanjut an Peningkata n daya saing produk lokal melalui sta ndarisasi produk	-		0,00	DINAS PERINDUSTRIAN

NO	KODE	URUSAN / BIDANG URUSAN / PROGRAM / KEGIATAN / SUB KEGIATAN	INDIKATOR PROGRAM / KEGIATAN / SUB KEGIATAN	TARGET AKHIR PERIODE RENSTRA OPD	REALISASI CAPAIAN RENJA OPD TAHUN 2023	PRAKIRAAN CAPAIAN TARGET RENJA OPD TAHUN 2024	CAPAIAN KINERJA DAN KERANGKA PENDANAAN						KELOMPOK SASARAN	PRAKIRAAN MAJU RENCANA TAHUN 2026		PERANGKAT DAERAH PENANGGUNG JAWAB
							TARGET 2025	PAGU INDIKATIF (Rp)	LOKASI	SUMBER DANA	PRIORITAS			TARGET	PAGU INDIKATIF (Rp)	
											NASIONAL	DAERAH				
1	2	3	4	5	6	7	8	9	10	11	12	13	14	15	16	17
	3.31.01.2.09	Pemeliharaan Barang Milik Daerah Penunjang Urusan Pemerintahan Daerah	-	-			-	49.840.000,00			-	01. Penguatan Sektor Industri, Ukm, Pertanian dan Pariwisata Didukung Tenaga Kerja Berkualitas dan Energi Berkelanjutan Peningkatan daya saing produk lokal melalui standarisasi produk	-	-	0,00	DINAS PERINDUSTRIAN
	3.31.01.2.09.0001	Penyediaan Jasa Pemeliharaan, Biaya Pemeliharaan, dan Pajak Kendaraan Perorangan Dinas atau Kendaraan Dinas Jabatan														
			<i>Jumlah Kendaraan Perorangan Dinas atau Kendaraan Dinas Jabatan yang Dipelihara dan dibayarkan Pajaknya</i>				1 Unit	44.250.000,00	Kab. Tapin, Semua Kecamatan, Semua Kel/Desa	PENDAPATAN ASLI DAERAH (PAD)	-	01. Penguatan Sektor Industri, Ukm, Pertanian dan Pariwisata Didukung Tenaga Kerja Berkualitas dan Energi Berkelanjutan Peningkatan daya saing produk lokal melalui standarisasi produk	-		0,00	DINAS PERINDUSTRIAN
	3.31.01.2.09.0006	Pemeliharaan Peralatan dan Mesin Lainnya														

NO	KODE	URUSAN / BIDANG URUSAN / PROGRAM / KEGIATAN / SUB KEGIATAN	INDIKATOR PROGRAM / KEGIATAN / SUB KEGIATAN	TARGET AKHIR PERIODE RENSTRA OPD	REALISASI CAPAIAN RENJA OPD TAHUN 2023	PRAKIRAAN CAPAIAN TARGET RENJA OPD TAHUN 2024	CAPAIAN KINERJA DAN KERANGKA PENDANAAN						KELOMPOK SASARAN	PRAKIRAAN MAJU RENCANA TAHUN 2026		PERANGKAT DAERAH PENANGGUNG JAWAB
							TARGET 2025	PAGU INDIKATIF (Rp)	LOKASI	SUMBER DANA	PRIORITAS			TARGET	PAGU INDIKATIF (Rp)	
											NASIONAL	DAERAH				
1	2	3	4	5	6	7	8	9	10	11	12	13	14	15	16	17
			<i>Jumlah Peralatan dan Mesin Lainnya yang Dipelihara</i>				1 Unit	5.590.000,00	Kab. Tapin, Semua Kecamatan, Semua Kel/Desa	PENDAPATAN ASLI DAERAH (PAD)	-	01. Penguatan Sektor Industri, Ukm, Pertanian dan Pariwisata Didukung Tenaga Kerja Berkualitas dan Energi Berkelanjut an Peningkata n daya saing produk lokal melalui sta ndarisasi produk	-		0,00	DINAS PERINDUSTRIAN
2.	3.31.02	PROGRAM PERENCANAAN DAN PEMBANGUNAN INDUSTRI	-	-			-	1.763.000.000,00						-	0,00	
	3.31.02.2.01	Penyusunan dan Evaluasi Rencana Pembangunan Industri Kabupaten/Kota	-	-			-	1.763.000.000,00			-	01. Penguatan Sektor Industri, Ukm, Pertanian dan Pariwisata Didukung Tenaga Kerja Berkualitas dan Energi Berkelanjut an Peningkata n daya saing produk lokal melalui sta ndarisasi produk	-	-	0,00	DINAS PERINDUSTRIAN
	3.31.02.2.01.0002	Koordinasi, Sinkronisasi, dan Pelaksanaan Kebijakan Percepatan Pengembangan, Penyebaran dan Perwilayahan Industri														

NO	KODE	URUSAN / BIDANG URUSAN / PROGRAM / KEGIATAN / SUB KEGIATAN	INDIKATOR PROGRAM / KEGIATAN / SUB KEGIATAN	TARGET AKHIR PERIODE RENSTRA OPD	REALISASI CAPAIAN RENJA OPD TAHUN 2023	PRAKIRAAN CAPAIAN TARGET RENJA OPD TAHUN 2024	CAPAIAN KINERJA DAN KERANGKA PENDANAAN					KELOMPOK SASARAN	PRAKIRAAN MAJU RENCANA TAHUN 2026		PERANGKAT DAERAH PENANGGUNG JAWAB	
							TARGET 2025	PAGU INDIKATIF (Rp)	LOKASI	SUMBER DANA	PRIORITAS		TARGET	PAGU INDIKATIF (Rp)		
											NASIONAL					DAERAH
1	2	3	4	5	6	7	8	9	10	11	12	13	14	15	16	17
			<i>Jumlah Dokumen Hasil Koordinasi, Sinkronisasi dan Pelaksanaan Kebijakan Percepatan, Pengembangan, Penyebaran dan Perwilayahan Industri</i>				1 Dokumen	13.975.000,00	Kab. Tapin, Semua Kecamatan, Semua Kel/Desa	PENDAPATAN ASLI DAERAH (PAD)	-	01. Penguatan Sektor Industri, Ukm, Pertanian dan Pariwisata Didukung Tenaga Kerja Berkualitas dan Energi Berkelanjut an Peningkata n daya saing produk lokal melalui sta ndarisasi produk	-		0,00	DINAS PERINDUSTRIAN
	3.31.02.2.01.0003	Koordinasi, Sinkronisasi, dan Pelaksanaan Pembangunan Sumber Daya Industri														
			<i>Jumlah Dokumen Hasil Koordinasi, Sinkronisasi, dan pelaksanaan Pembangunan Sumber Daya Industri</i>				1 Dokumen	683.700.000,00	Kab. Tapin, Semua Kecamatan, Semua Kel/Desa	PENDAPATAN ASLI DAERAH (PAD)	-	01. Penguatan Sektor Industri, Ukm, Pertanian dan Pariwisata Didukung Tenaga Kerja Berkualitas dan Energi Berkelanjut an Peningkata n daya saing produk lokal melalui sta ndarisasi produk	-		0,00	DINAS PERINDUSTRIAN
	3.31.02.2.01.0004	Koordinasi, Sinkronisasi, dan Pelaksanaan Pembangunan Sarana dan Prasarana Industri														

NO	KODE	URUSAN / BIDANG URUSAN / PROGRAM / KEGIATAN / SUB KEGIATAN	INDIKATOR PROGRAM / KEGIATAN / SUB KEGIATAN	TARGET AKHIR PERIODE RENSTRA OPD	REALISASI CAPAIAN RENJA OPD TAHUN 2023	PRAKIRAAN CAPAIAN TARGET RENJA OPD TAHUN 2024	CAPAIAN KINERJA DAN KERANGKA PENDANAAN						KELOMPOK SASARAN	PRAKIRAAN MAJU RENCANA TAHUN 2026		PERANGKAT DAERAH PENANGGUNG JAWAB
							TARGET 2025	PAGU INDIKATIF (Rp)	LOKASI	SUMBER DANA	PRIORITAS			TARGET	PAGU INDIKATIF (Rp)	
											NASIONAL	DAERAH				
1	2	3	4	5	6	7	8	9	10	11	12	13	14	15	16	17
			<i>Jumlah Dokumen Hasil Koordinasi, Sinkronisasi, dan Pelaksanaan Pembangunan Sarana dan Prasarana Industri</i>				1 Dokumen	133.300.000,00	Kab. Tapin, Semua Kecamatan, Semua Kel/Desa	PENDAPATAN ASLI DAERAH (PAD)	-	01. Penguatan Sektor Industri, Ukm, Pertanian dan Pariwisata Didukung Tenaga Kerja Berkualitas dan Energi Berkelanjutan Peningkatan daya saing produk lokal melalui standarisasi produk	-		0,00	DINAS PERINDUSTRIAN
	3.31.02.2.01.0005	Koordinasi, Sinkronisasi, dan Pelaksanaan Pemberdayaan Industri dan Peran Serta Masyarakat														
			<i>Jumlah Dokumen Hasil Koordinasi, Sinkronisasi, dan Pelaksanaan Pemberdayaan Industri dan Peran Serta Masyarakat</i>				1 Dokumen	932.025.000,00	Kab. Tapin, Semua Kecamatan, Semua Kel/Desa	PENDAPATAN ASLI DAERAH (PAD)	-	01. Penguatan Sektor Industri, Ukm, Pertanian dan Pariwisata Didukung Tenaga Kerja Berkualitas dan Energi Berkelanjutan Peningkatan daya saing produk lokal melalui standarisasi produk	-		0,00	DINAS PERINDUSTRIAN
3.	3.31.03	PROGRAM PENGENDALIAN IZIN USAHA INDUSTRI	-	-			-	167.700.000,00						-	0,00	

NO	KODE	URUSAN / BIDANG URUSAN / PROGRAM / KEGIATAN / SUB KEGIATAN	INDIKATOR PROGRAM / KEGIATAN / SUB KEGIATAN	TARGET AKHIR PERIODE RENSTRA OPD	REALISASI CAPAIAN RENJA OPD TAHUN 2023	PRAKIRAAN CAPAIAN TARGET RENJA OPD TAHUN 2024	CAPAIAN KINERJA DAN KERANGKA PENDANAAN						KELOMPOK SASARAN	PRAKIRAAN MAJU RENCANA TAHUN 2026		PERANGKAT DAERAH PENANGGUNG JAWAB
							TARGET 2025	PAGU INDIKATIF (Rp)	LOKASI	SUMBER DANA	PRIORITAS			TARGET	PAGU INDIKATIF (Rp)	
											NASIONAL	DAERAH				
1	2	3	4	5	6	7	8	9	10	11	12	13	14	15	16	17
	3.31.03.2.01	Penerbitan Izin Usaha Industri (IUI), Izin Perluasan Usaha Industri (IPUI), Izin Usaha Kawasan Industri (IUKI) dan Izin Perluasan Kawasan Industri (IPKI) Kewenangan Kabupaten/Kota	-	-			-	167.700.000,00			-	01. Penguatan Sektor Industri, Ummk, Pertanian dan Pariwisata Didukung Tenaga Kerja Berkualitas dan Energi Berkelanjutan Peningkatan daya saing produk lokal melalui standarisasi produk	-	-	0,00	DINAS PERINDUSTRIAN
	3.31.03.2.01.0004	Fasilitasi verifikasi pemenuhan persyaratan/standar kegiatan usaha sektor perindustrian dalam rangka penerbitan perizinan berusaha berbasis risiko melalui Sistem Informasi Industri Nasional (SIINas) yang terintegrasi dengan Sistem Online Single Submission Risk Base Approach (OSS RBA)														
			<i>Jumlah dokumen Laporan Verifikasi pemenuhan persyaratan/standar kegiatan usaha sektor perindustrian dalam rangka penerbitan perizinan berusaha berbasis risiko untuk bidang usaha sektor perindustrian dengan tingkat risiko usaha Menengah-Tinggi dan Tinggi, melalui SIINas yang terintegrasi dengan Sistem OSS RBA, bagi Penanaman Modal Dalam Negeri (PMDN) dengan skala usaha Industri Kecil dan Industri Menengah, selain bidang usaha tertentu yang menjadi kewenangan pemerintah pusat</i>				1 Dokumen	167.700.000,00	Kab. Tapin, Semua Kecamatan, Semua Kel/Desa	PENDAPATAN ASLI DAERAH (PAD)	-	01. Penguatan Sektor Industri, Ummk, Pertanian dan Pariwisata Didukung Tenaga Kerja Berkualitas dan Energi Berkelanjutan Peningkatan daya saing produk lokal melalui standarisasi produk	-		0,00	DINAS PERINDUSTRIAN
4.	3.31.04	PROGRAM PENGELOLAAN SISTEM INFORMASI INDUSTRI NASIONAL	-	-			-	156.735.000,00						-	0,00	

NO	KODE	URUSAN / BIDANG URUSAN / PROGRAM / KEGIATAN / SUB KEGIATAN	INDIKATOR PROGRAM / KEGIATAN / SUB KEGIATAN	TARGET AKHIR PERIODE RENSTRA OPD	REALISASI CAPAIAN RENJA OPD TAHUN 2023	PRAKIRAAN CAPAIAN TARGET RENJA OPD TAHUN 2024	CAPAIAN KINERJA DAN KERANGKA PENDANAAN						KELOMPOK SASARAN	PRAKIRAAN MAJU RENCANA TAHUN 2026		PERANGKAT DAERAH PENANGGUNG JAWAB
							TARGET 2025	PAGU INDIKATIF (Rp)	LOKASI	SUMBER DANA	PRIORITAS			TARGET	PAGU INDIKATIF (Rp)	
											NASIONAL	DAERAH				
1	2	3	4	5	6	7	8	9	10	11	12	13	14	15	16	17
	3.31.04.2.01	Penyediaan Informasi Industri untuk Informasi Industri untuk IUI, IPUI, IUKI dan IPKI Kewenangan Kabupaten/Kota	-	-			-	156.735.000,00			-	01. Penguatan Sektor Industri, Umkm, Pertanian dan Pariwisata Didukung Tenaga Kerja Berkualitas dan Energi Berkelanjutan Peningkatan daya saing produk lokal melalui standarisasi produk	-	-	0,00	DINAS PERINDUSTRIAN
	3.31.04.2.01.0001	Fasilitasi Pengumpulan, Pengolahan dan Analisis Data Industri, Data Kawasan Industri serta Data Lain Lingkup Kabupaten/Kota Melalui Sistem Informasi Industri Nasional (SIINas)														
			<i>Jumlah Dokumen Hasil Fasilitasi Pengumpulan, Pengolahan dan Analisis Data Industri, Data Kawasan Industri serta Data Lain Lingkup Kabupaten/Kota Melalui Sistem Informasi Industri Nasional (SIINas)</i>				1 Dokumen	107.500.000,00	Kab. Tapin, Semua Kecamatan, Semua Kel/Desa	PENDAPATAN ASLI DAERAH (PAD)	-	01. Penguatan Sektor Industri, Umkm, Pertanian dan Pariwisata Didukung Tenaga Kerja Berkualitas dan Energi Berkelanjutan Peningkatan daya saing produk lokal melalui standarisasi produk	-		0,00	DINAS PERINDUSTRIAN
	3.31.04.2.01.0002	Diseminasi, Publikasi Data Informasi dan Analisa Industri Kabupaten/Kota Melalui SIINas														

NO	KODE	URUSAN / BIDANG URUSAN / PROGRAM / KEGIATAN / SUB KEGIATAN	INDIKATOR PROGRAM / KEGIATAN / SUB KEGIATAN	TARGET AKHIR PERIODE RENSTRA OPD	REALISASI CAPAIAN RENJA OPD TAHUN 2023	PRAKIRAAN CAPAIAN TARGET RENJA OPD TAHUN 2024	CAPAIAN KINERJA DAN KERANGKA PENDANAAN					KELOMPOK SASARAN	PRAKIRAAN MAJU RENCANA TAHUN 2026		PERANGKAT DAERAH PENANGGUNG JAWAB		
							TARGET 2025	PAGU INDIKATIF (Rp)	LOKASI	SUMBER DANA	PRIORITAS		TARGET	PAGU INDIKATIF (Rp)			
											NASIONAL					DAERAH	
1	2	3	4	5	6	7	8	9	10	11	12	13	14	15	16	17	
			<i>Jumlah Dokumen Hasil Diseminasi dan Publikasi Data Informasi dan Analisis Industri Kabupaten/Kota Melalui SIINas</i>				1 Dokumen	16.555.000,00	Kab. Tapin, Semua Kecamatan, Semua Kel/Desa	PENDAPATAN ASLI DAERAH (PAD)	-	01. Penguatan Sektor Industri, Umkm, Pertanian dan Pariwisata Didukung Tenaga Kerja Berkualitas dan Energi Berkelanjut an Peningkata n daya saing produk lokal melalui sta ndarisasi produk	-		0,00	DINAS PERINDUSTRIAN	
	3.31.04.2.01.0003	Pemantauan dan Evaluasi Kepatuhan Perusahaan Industri dan Perusahaan Kawasan Industri Lingkup Kabupaten/Kota dalam Penyampaian Data ke SIINas															
			<i>Jumlah Dokumen Hasil Pemantauan dan Evaluasi Kepatuhan Perusahaan Industri dan Perusahaan Kawasan Industri Lingkup Kabupaten/Kota dalam Penyampaian Data ke SIINas</i>				1 Dokumen	32.680.000,00	Kab. Tapin, Semua Kecamatan, Semua Kel/Desa	PENDAPATAN ASLI DAERAH (PAD)	-	01. Penguatan Sektor Industri, Umkm, Pertanian dan Pariwisata Didukung Tenaga Kerja Berkualitas dan Energi Berkelanjut an Peningkata n daya saing produk lokal melalui sta ndarisasi produk	-		0,00	DINAS PERINDUSTRIAN	
		SEKRETARIAT DAERAH							134.959.593.896,00							72.001.238.024,00	
	4	UNSUR PENDUKUNG URUSAN PEMERINTAHAN						134.959.593.896,00							72.001.238.024,00		
	4.01	SEKRETARIAT DAERAH						134.959.593.896,00							72.001.238.024,00		
1.	4.01.01	PROGRAM PENUNJANG URUSAN PEMERINTAHAN DAERAH KABUPATEN/KOTA	-	-			-	86.783.135.726,00						-	72.001.238.024,00		
	4.01.01.2.01	Perencanaan, Panganggaran, dan Evaluasi Kinerja Perangkat Daerah	-	100 % 100 %			-	40.660.000,00			-	-	-	100 % 100 %	0,00	SEKRETARIAT DAERAH	

NO	KODE	URUSAN / BIDANG URUSAN / PROGRAM / KEGIATAN / SUB KEGIATAN	INDIKATOR PROGRAM / KEGIATAN / SUB KEGIATAN	TARGET AKHIR PERIODE RENSTRA OPD	REALISASI CAPAIAN RENJA OPD TAHUN 2023	PRAKIRAAN CAPAIAN TARGET RENJA OPD TAHUN 2024	CAPAIAN KINERJA DAN KERANGKA PENDANAAN						KELOMPOK SASARAN	PRAKIRAAN MAJU RENCANA TAHUN 2026		PERANGKAT DAERAH PENANGGUNG JAWAB
							TARGET 2025	PAGU INDIKATIF (Rp)	LOKASI	SUMBER DANA	PRIORITAS			TARGET	PAGU INDIKATIF (Rp)	
											NASIONAL	DAERAH				
1	2	3	4	5	6	7	8	9	10	11	12	13	14	15	16	17
	4.01.01.2.01.0006	Koordinasi dan Penyusunan Laporan Capaian Kinerja dan Ikhtisar Realisasi Kinerja SKPD														
			<i>Jumlah Laporan Capaian Kinerja dan Ikhtisar Realisasi Kinerja SKPD dan Laporan Hasil Koordinasi Penyusunan Laporan Capaian Kinerja dan Ikhtisar Realisasi Kinerja SKPD</i>				12 Laporan	40.660.000,00	Kab. Tapin, Tapin Utara, Semua Kel/Desa	PENDAPATAN ASLI DAERAH (PAD)	-	-	-		0,00	SEKRETARIAT DAERAH
	4.01.01.2.02	Administrasi Keuangan Perangkat Daerah	-	100 % 100 % 100 %			-	14.517.088.739,00			-	04. Meningkatkan Tata Kelola Pemerintahan yang Fokus Pada Pelayanan Publik dan Investasi Digitalisasi tata kelola keuangan daerah	-	100 % 100 % 100 %	17.398.694.395,00	SEKRETARIAT DAERAH
	4.01.01.2.02.0001	Penyediaan Gaji dan Tunjangan ASN														
			<i>Jumlah Orang yang Menerima Gaji dan Tunjangan ASN</i>				1000 Orang/bulan	14.362.558.739,00	Kab. Tapin, Tapin Utara, Semua Kel/Desa	PENDAPATAN ASLI DAERAH (PAD)	-	04. Meningkatkan Tata Kelola Pemerintahan yang Fokus Pada Pelayanan Publik dan Investasi Digitalisasi tata kelola keuangan daerah	-		17.242.369.695,00	SEKRETARIAT DAERAH
	4.01.01.2.02.0003	Pelaksanaan Penatausahaan dan Pengujian/Verifikasi Keuangan SKPD														
			<i>Jumlah Dokumen Penatausahaan dan Pengujian/Verifikasi Keuangan SKPD</i>				1000 Dokumen	146.400.000,00	Kab. Tapin, Tapin Utara, Semua Kel/Desa	PENDAPATAN ASLI DAERAH (PAD)	-	04. Meningkatkan Tata Kelola Pemerintahan yang Fokus Pada Pelayanan Publik dan Investasi Digitalisasi tata kelola keuangan daerah	-		151.324.700,00	SEKRETARIAT DAERAH
	4.01.01.2.02.0005	Koordinasi dan Penyusunan Laporan Keuangan Akhir Tahun SKPD														

NO	KODE	URUSAN / BIDANG URUSAN / PROGRAM / KEGIATAN / SUB KEGIATAN	INDIKATOR PROGRAM / KEGIATAN / SUB KEGIATAN	TARGET AKHIR PERIODE RENSTRA OPD	REALISASI CAPAIAN RENJA OPD TAHUN 2023	PRAKIRAAN CAPAIAN TARGET RENJA OPD TAHUN 2024	CAPAIAN KINERJA DAN KERANGKA PENDANAAN						KELOMPOK SASARAN	PRAKIRAAN MAJU RENCANA TAHUN 2026		PERANGKAT DAERAH PENANGGUNG JAWAB
							TARGET 2025	PAGU INDIKATIF (Rp)	LOKASI	SUMBER DANA	PRIORITAS			TARGET	PAGU INDIKATIF (Rp)	
											NASIONAL	DAERAH				
1	2	3	4	5	6	7	8	9	10	11	12	13	14	15	16	17
			<i>Jumlah Laporan Keuangan Akhir Tahun SKPD dan Laporan Hasil Koordinasi Penyusunan Laporan Keuangan Akhir Tahun SKPD</i>				1 Laporan	4.065.000,00	Kab. Tapin, Tapin Utara, Semua Kel/Desa	PENDAPATAN ASLI DAERAH (PAD)	-	04. Meningkatkan Tata Kelola Pemerintahan yang Fokus Pada Pelayanan Publik dan Investasi Digitalisasi tata kelola keuangan daerah	-		2.500.000,00	SEKRETARIAT DAERAH
	4.01.01.2.02.0007	Koordinasi dan Penyusunan Laporan Keuangan Bulanan/ Triwulanan/ Semesteran SKPD														
			<i>Jumlah Laporan Keuangan Bulanan/ Triwulanan/ Semesteran SKPD dan Laporan Koordinasi Penyusunan Laporan Keuangan Bulanan/Triwulanan/Semesteran SKPD</i>				1 Laporan	4.065.000,00	Kab. Tapin, Tapin Utara, Semua Kel/Desa	PENDAPATAN ASLI DAERAH (PAD)	-	04. Meningkatkan Tata Kelola Pemerintahan yang Fokus Pada Pelayanan Publik dan Investasi Digitalisasi tata kelola keuangan daerah	-		2.500.000,00	SEKRETARIAT DAERAH
	4.01.01.2.05	Administrasi Kepegawaian Perangkat Daerah	-	100 %			-	3.343.306.000,00			-	04. Meningkatkan Tata Kelola Pemerintahan yang Fokus Pada Pelayanan Publik dan Investasi	-	100 %	2.917.934.200,00	SEKRETARIAT DAERAH
	4.01.01.2.05.0002	Pengadaan Pakaian Dinas beserta Atribut Kelengkapannya														
			<i>Jumlah Paket Pakaian Dinas beserta Atribut Kelengkapan</i>				12 Paket	3.207.150.000,00	Kab. Tapin, Tapin Utara, Semua Kel/Desa	PENDAPATAN ASLI DAERAH (PAD)	-	04. Meningkatkan Tata Kelola Pemerintahan yang Fokus Pada Pelayanan Publik dan Investasi	-		2.744.718.300,00	SEKRETARIAT DAERAH
	4.01.01.2.05.0003	Pendataan dan Pengolahan Administrasi Kepegawaian														
			<i>Jumlah Dokumen Pendataan dan Pengolahan Administrasi Kepegawaian</i>				12 Dokumen	136.156.000,00	Kab. Tapin, Tapin Utara, Semua Kel/Desa	PENDAPATAN ASLI DAERAH (PAD)	-	04. Meningkatkan Tata Kelola Pemerintahan yang Fokus Pada Pelayanan Publik dan Investasi	-		173.215.900,00	SEKRETARIAT DAERAH

NO	KODE	URUSAN / BIDANG URUSAN / PROGRAM / KEGIATAN / SUB KEGIATAN	INDIKATOR PROGRAM / KEGIATAN / SUB KEGIATAN	TARGET AKHIR PERIODE RENSTRA OPD	REALISASI CAPAIAN RENJA OPD TAHUN 2023	PRAKIRAAN CAPAIAN TARGET RENJA OPD TAHUN 2024	CAPAIAN KINERJA DAN KERANGKA PENDANAAN						KELOMPOK SASARAN	PRAKIRAAN MAJU RENCANA TAHUN 2026		PERANGKAT DAERAH PENANGGUNG JAWAB
							TARGET 2025	PAGU INDIKATIF (Rp)	LOKASI	SUMBER DANA	PRIORITAS			TARGET	PAGU INDIKATIF (Rp)	
											NASIONAL	DAERAH				
1	2	3	4	5	6	7	8	9	10	11	12	13	14	15	16	17
	4.01.01.2.06	Administrasi Umum Perangkat Daerah	-	100 % 100 %			-	13.307.343.300,00			-	-	-	100 % 100 %	18.720.267.586,00	SEKRETARIAT DAERAH
	4.01.01.2.06.0001	Penyediaan Komponen Instalasi Listrik/Penerangan Bangunan Kantor														
			<i>Jumlah Paket Komponen Instalasi Listrik/Penerangan Bangunan Kantor yang Disediakan</i>				12 Paket	163.688.100,00	Kab. Tapin, Tapin Utara, Rantau Kiwa	PENDAPATAN ASLI DAERAH (PAD)	-	-	-		173.878.685,00	SEKRETARIAT DAERAH
	4.01.01.2.06.0002	Penyediaan Peralatan dan Perlengkapan Kantor														
			<i>Jumlah Paket Peralatan dan Perlengkapan Kantor yang Disediakan</i>				12 Paket	451.108.500,00	Kab. Tapin, Tapin Utara, Semua Kel/Desa	PENDAPATAN ASLI DAERAH (PAD)	-	04. Meningkatkan Tata Kelola Pemerintahan yang Fokus Pada Pelayanan Publik dan Investasi	-		401.903.319,00	SEKRETARIAT DAERAH
	4.01.01.2.06.0004	Penyediaan Bahan Logistik Kantor														
			<i>Jumlah Paket Bahan Logistik Kantor yang Disediakan</i>				12 Paket	515.000.000,00	Kab. Tapin, Tapin Utara, Semua Kel/Desa	PENDAPATAN ASLI DAERAH (PAD)	-	-	-		342.375.000,00	SEKRETARIAT DAERAH
	4.01.01.2.06.0005	Penyediaan Barang Cetak dan Penggandaan														
			<i>Jumlah Paket Barang Cetak dan Penggandaan yang Disediakan</i>				12 Paket	71.375.000,00	Kab. Tapin, Tapin Utara, Semua Kel/Desa	PENDAPATAN ASLI DAERAH (PAD)	-	-	-		74.600.000,00	SEKRETARIAT DAERAH
	4.01.01.2.06.0007	Penyediaan Bahan/Material														
			<i>Jumlah Paket Bahan/Material yang Disediakan</i>				1 Paket	9.021.700,00	Kab. Tapin, Tapin Utara, Semua Kel/Desa	PENDAPATAN ASLI DAERAH (PAD)	-	-	-		10.228.784,00	SEKRETARIAT DAERAH
	4.01.01.2.06.0008	Fasilitasi Kunjungan Tamu														
			<i>Jumlah Laporan Fasilitasi Kunjungan Tamu</i>				12 Laporan	2.728.450.000,00	Kab. Tapin, Semua Kecamatan, Semua Kel/Desa	PENDAPATAN ASLI DAERAH (PAD)	-	-	-		6.436.667.582,00	SEKRETARIAT DAERAH
	4.01.01.2.06.0009	Penyelenggaraan Rapat Koordinasi dan Konsultasi SKPD														
			<i>Jumlah Laporan Penyelenggaraan Rapat Koordinasi dan Konsultasi SKPD</i>				12 Laporan	9.368.700.000,00	Kab. Tapin, Semua Kecamatan, Semua Kel/Desa	PENDAPATAN ASLI DAERAH (PAD)	-	-	-		11.280.614.216,00	SEKRETARIAT DAERAH
	4.01.01.2.07	Pengadaan Barang Milik Daerah Penunjang Urusan Pemerintah Daerah	-	100 %			-	21.204.932.890,00			-	-	-	100 %	11.424.572.095,00	SEKRETARIAT DAERAH
	4.01.01.2.07.0002	Pengadaan Kendaraan Dinas Operasional atau Lapangan														

NO	KODE	URUSAN / BIDANG URUSAN / PROGRAM / KEGIATAN / SUB KEGIATAN	INDIKATOR PROGRAM / KEGIATAN / SUB KEGIATAN	TARGET AKHIR PERIODE RENSTRA OPD	REALISASI CAPAIAN RENJA OPD TAHUN 2023	PRAKIRAAN CAPAIAN TARGET RENJA OPD TAHUN 2024	CAPAIAN KINERJA DAN KERANGKA PENDANAAN						KELOMPOK SASARAN	PRAKIRAAN MAJU RENCANA TAHUN 2026		PERANGKAT DAERAH PENANGGUNG JAWAB
							TARGET 2025	PAGU INDIKATIF (Rp)	LOKASI	SUMBER DANA	PRIORITAS			TARGET	PAGU INDIKATIF (Rp)	
											NASIONAL	DAERAH				
1	2	3	4	5	6	7	8	9	10	11	12	13	14	15	16	17
			<i>Jumlah Unit Kendaraan Dinas Operasional atau Lapangan yang Disediakan</i>				12 Unit	3.164.849.000,00	Kab. Tapin, Semua Kecamatan, Semua Kel/Desa	PENDAPATAN ASLI DAERAH (PAD)	-	-	-		1.107.714.083,00	SEKRETARIAT DAERAH
	4.01.01.2.07.0005	Pengadaan Mebel														
			<i>Jumlah Paket Mebel yang Disediakan</i>				12 Unit	2.052.916.000,00	Kab. Tapin, Tapin Utara, Rantau Kiwa	PENDAPATAN ASLI DAERAH (PAD)	-	-	-		9.225.000.000,00	SEKRETARIAT DAERAH
	4.01.01.2.07.0006	Pengadaan Peralatan dan Mesin Lainnya														
			<i>Jumlah Unit Peralatan dan Mesin Lainnya yang Disediakan</i>				24 Unit	802.400.800,00	Kab. Tapin, Tapin Utara, Rantau Kiwa	PENDAPATAN ASLI DAERAH (PAD)	-	-	-		933.106.407,00	SEKRETARIAT DAERAH
	4.01.01.2.07.0009	Pengadaan Gedung Kantor atau Bangunan Lainnya														
			<i>Jumlah Unit Gedung Kantor atau Bangunan Lainnya yang Disediakan</i>				10 Unit	15.184.767.090,00	Kab. Tapin, Tapin Utara, Rantau Kiwa	PENDAPATAN ASLI DAERAH (PAD)	-	-	-		158.751.605,00	SEKRETARIAT DAERAH
	4.01.01.2.08	Penyediaan Jasa Penunjang Urusan Pemerintahan Daerah	-	100 % 91,1 % 100 %			-	9.241.988.010,00			-	-	-	100 % 91,1 % 100 %	4.955.760.709,00	SEKRETARIAT DAERAH
	4.01.01.2.08.0001	Penyediaan Jasa Surat Menyurat														
			<i>Jumlah Laporan Penyediaan Jasa Surat Menyurat</i>				12 Laporan	129.670.000,00	Kab. Tapin, Tapin Utara, Rantau Kiwa	PENDAPATAN ASLI DAERAH (PAD)	-	-	-		0,00	SEKRETARIAT DAERAH
	4.01.01.2.08.0002	Penyediaan Jasa Komunikasi, Sumber Daya Air dan Listrik														
			<i>Jumlah Laporan Penyediaan Jasa Komunikasi, Sumber Daya Air dan Listrik yang Disediakan</i>				12 Laporan	4.795.930.020,00	Kab. Tapin, Tapin Utara, Semua Kel/Desa	PENDAPATAN ASLI DAERAH (PAD)	-	-	-		2.634.104.600,00	SEKRETARIAT DAERAH
	4.01.01.2.08.0003	Penyediaan Jasa Peralatan dan Perlengkapan Kantor														
			<i>Jumlah Laporan Penyediaan Jasa Peralatan dan Perlengkapan Kantor yang Disediakan</i>				12 Laporan	2.399.248.990,00	Kab. Tapin, Tapin Utara, Rantau Kiwa	PENDAPATAN ASLI DAERAH (PAD)	-	-	-		1.271.889.161,00	SEKRETARIAT DAERAH
	4.01.01.2.08.0004	Penyediaan Jasa Pelayanan Umum Kantor														
			<i>Jumlah Laporan Penyediaan Jasa Pelayanan Umum Kantor yang Disediakan</i>				12 Laporan	1.917.139.000,00	Kab. Tapin, Tapin Utara, Rantau Kiwa	PENDAPATAN ASLI DAERAH (PAD)	-	-	-		1.049.766.948,00	SEKRETARIAT DAERAH
	4.01.01.2.09	Pemeliharaan Barang Milik Daerah Penunjang Urusan Pemerintahan Daerah	-	99 %			-	13.157.623.572,00			-	-	-	99 %	4.752.080.232,00	SEKRETARIAT DAERAH
	4.01.01.2.09.0002	Penyediaan Jasa Pemeliharaan, Biaya Pemeliharaan, Pajak dan Perizinan Kendaraan Dinas Operasional atau Lapangan														
			<i>Jumlah Kendaraan Dinas Operasional atau Lapangan yang Dipelihara dan Dibayarkan Pajak dan Perizinannya</i>				56 Unit	2.838.075.768,00	Kab. Tapin, Tapin Utara, Rantau Kiwa	PENDAPATAN ASLI DAERAH (PAD)	-	-	-		2.686.305.062,00	SEKRETARIAT DAERAH

NO	KODE	URUSAN / BIDANG URUSAN / PROGRAM / KEGIATAN / SUB KEGIATAN	INDIKATOR PROGRAM / KEGIATAN / SUB KEGIATAN	TARGET AKHIR PERIODE RENSTRA OPD	REALISASI CAPAIAN RENJA OPD TAHUN 2023	PRAKIRAAN CAPAIAN TARGET RENJA OPD TAHUN 2024	CAPAIAN KINERJA DAN KERANGKA PENDANAAN					KELOMPOK SASARAN	PRAKIRAAN MAJU RENCANA TAHUN 2026		PERANGKAT DAERAH PENANGGUNG JAWAB	
							TARGET 2025	PAGU INDIKATIF (Rp)	LOKASI	SUMBER DANA	PRIORITAS		TARGET	PAGU INDIKATIF (Rp)		
											NASIONAL					DAERAH
1	2	3	4	5	6	7	8	9	10	11	12	13	14	15	16	17
			<i>Jumlah Paket Kebutuhan Rumah Tangga Wakil Kepala Daerah yang Disediakan</i>				4 Paket	1.023.752.800,00	Kab. Tapin, Tapin Utara, Rantau Kiwa	PENDAPATAN ASLI DAERAH (PAD)	-	-	-		865.106.095,00	SEKRETARIAT DAERAH
	4.01.01.2.12.0003	Penyediaan Kebutuhan Rumah Tangga Sekretariat Daerah														
			<i>Jumlah Paket Kebutuhan Rumah Tangga Sekretariat Daerah yang Disediakan</i>				4 Paket	601.669.600,00	Kab. Tapin, Tapin Utara, Perintis Raya	PENDAPATAN ASLI DAERAH (PAD)	-	-	-		287.593.919,00	SEKRETARIAT DAERAH
	4.01.01.2.13	Penataan Organisasi	-	100 % 55 % 100 % 66 % 37,8 % 92 %			-	1.218.046.350,00			-	04. Meningkatkan Tata Kelola Pemerintahan yang Fokus Pada Pelayanan Publik dan Investasi Peningkatan sistem pengawasan dan pengendalian internal penyelenggaraan pemerintahan	-	100 % 55 % 100 % 66 % 37,8 % 92 %	993.887.817,00	SEKRETARIAT DAERAH
	4.01.01.2.13.0001	Pengelolaan Kelembagaan dan Analisis Jabatan														
			<i>Jumlah Dokumen Pengelolaan Kelembagaan dan Analisis Jabatan</i>				10 Dokumen	449.850.600,00	Kab. Tapin, Semua Kecamatan, Semua Kel/Desa	PENDAPATAN ASLI DAERAH (PAD)	-	04. Meningkatkan Tata Kelola Pemerintahan yang Fokus Pada Pelayanan Publik dan Investasi Peningkatan sistem pengawasan dan pengendalian internal penyelenggaraan pemerintahan	-		377.555.126,00	SEKRETARIAT DAERAH
	4.01.01.2.13.0002	Fasilitasi Pelayanan Publik dan Tata Laksana														

NO	KODE	URUSAN / BIDANG URUSAN / PROGRAM / KEGIATAN / SUB KEGIATAN	INDIKATOR PROGRAM / KEGIATAN / SUB KEGIATAN	TARGET AKHIR PERIODE RENSTRA OPD	REALISASI CAPAIAN RENJA OPD TAHUN 2023	PRAKIRAAN CAPAIAN TARGET RENJA OPD TAHUN 2024	CAPAIAN KINERJA DAN KERANGKA PENDANAAN						KELOMPOK SASARAN	PRAKIRAAN MAJU RENCANA TAHUN 2026		PERANGKAT DAERAH PENANGGUNG JAWAB
							TARGET 2025	PAGU INDIKATIF (Rp)	LOKASI	SUMBER DANA	PRIORITAS			TARGET	PAGU INDIKATIF (Rp)	
											NASIONAL	DAERAH				
1	2	3	4	5	6	7	8	9	10	11	12	13	14	15	16	17
			<i>Jumlah Laporan Hasil Fasilitasi Pelayanan Publik dan Tata Laksana</i>				45 Laporan	422.811.250,00	Kab. Tapin, Semua Kecamatan, Semua Kel/Desa	PENDAPATAN ASLI DAERAH (PAD)	-	04. Meningkatkan Tata Kelola Pemerintahan yang Fokus Pada Pelayanan Publik dan Investasi Peningkatan sistem pengawasan dan pengendalian internal penyelenggaraan pemerintahan	-		342.860.737,00	SEKRETARIAT DAERAH
	4.01.01.2.13.0003	Peningkatan Kinerja dan Reformasi Birokrasi														
			<i>Jumlah Dokumen Peningkatan Kinerja dan Reformasi Birokrasi</i>				45 Dokumen	345.384.500,00	Kab. Tapin, Semua Kecamatan, Semua Kel/Desa	PENDAPATAN ASLI DAERAH (PAD)	-	04. Meningkatkan Tata Kelola Pemerintahan yang Fokus Pada Pelayanan Publik dan Investasi Peningkatan sistem pengawasan dan pengendalian internal penyelenggaraan pemerintahan	-		273.471.954,00	SEKRETARIAT DAERAH
	4.01.01.2.14	Pelaksanaan Protokol dan Komunikasi Pimpinan	-	Baik Indeks 100 %			-	6.151.172.200,00			-	-	-	Baik Indeks 100 %	6.151.172.200,00	SEKRETARIAT DAERAH
	4.01.01.2.14.0001	Fasilitasi Keprotokolan														
			<i>Jumlah Laporan Hasil Fasilitasi Keprotokolan</i>				100 Laporan	545.081.500,00	Kab. Tapin, Tapin Utara, Rangda Malingkung	PENDAPATAN ASLI DAERAH (PAD)	-	-	-		545.081.500,00	SEKRETARIAT DAERAH
	4.01.01.2.14.0002	Fasilitasi Komunikasi Pimpinan														
			<i>Jumlah Laporan Hasil Fasilitasi Komunikasi Pimpinan</i>				100 Laporan	2.282.989.400,00	Kab. Tapin, Tapin Utara, Rangda Malingkung	PENDAPATAN ASLI DAERAH (PAD)	-	-	-		2.282.989.400,00	SEKRETARIAT DAERAH
	4.01.01.2.14.0003	Pendokumentasian Tugas Pimpinan														
			<i>Jumlah Laporan Pendokumentasian Tugas Pimpinan</i>				100 Laporan	3.323.101.300,00	Kab. Tapin, Tapin Utara, Rangda Malingkung	PENDAPATAN ASLI DAERAH (PAD)	-	-	-		3.323.101.300,00	SEKRETARIAT DAERAH
2.	4.01.02	PROGRAM PEMERINTAHAN DAN KESEJAHTERAAN RAKYAT	-	-			-	46.095.962.820,00						-	0,00	

NO	KODE	URUSAN / BIDANG URUSAN / PROGRAM / KEGIATAN / SUB KEGIATAN	INDIKATOR PROGRAM / KEGIATAN / SUB KEGIATAN	TARGET AKHIR PERIODE RENSTRA OPD	REALISASI CAPAIAN RENJA OPD TAHUN 2023	PRAKIRAAN CAPAIAN TARGET RENJA OPD TAHUN 2024	CAPAIAN KINERJA DAN KERANGKA PENDANAAN						KELOMPOK SASARAN	PRAKIRAAN MAJU RENCANA TAHUN 2026		PERANGKAT DAERAH PENANGGUNG JAWAB
							TARGET 2025	PAGU INDIKATIF (Rp)	LOKASI	SUMBER DANA	PRIORITAS			TARGET	PAGU INDIKATIF (Rp)	
											NASIONAL	DAERAH				
1	2	3	4	5	6	7	8	9	10	11	12	13	14	15	16	17
	4.01.02.2.01	Administrasi Tata Pemerintahan	-	100 % 75 % 100 %			-	2.339.903.650,00			-	-	-	100 % 75 % 100 %	0,00	SEKRETARIAT DAERAH
	4.01.02.2.01.0001	Penataan Administrasi Pemerintahan														
			<i>Jumlah Dokumen Hasil Penataan Administrasi Pemerintahan</i>				10 Dokumen	553.140.500,00	Kab. Tapin, Semua Kecamatan, Semua Kel/Desa	PENDAPATAN ASLI DAERAH (PAD)	-	-	-		0,00	SEKRETARIAT DAERAH
	4.01.02.2.01.0002	Pengelolaan Administrasi Kewilayahan														
			<i>Jumlah Dokumen Hasil Pengelolaan Administrasi Kewilayahan</i>				12 Dokumen	888.664.400,00	Kab. Tapin, Semua Kecamatan, Semua Kel/Desa	PENDAPATAN ASLI DAERAH (PAD)	-	-	-		0,00	SEKRETARIAT DAERAH
	4.01.02.2.01.0003	Fasilitasi Pelaksanaan Otonomi Daerah														
			<i>Jumlah Dokumen Hasil Fasilitasi Pelaksanaan Otonomi Daerah</i>				12 Dokumen	898.098.750,00	Kab. Tapin, Semua Kecamatan, Semua Kel/Desa	PENDAPATAN ASLI DAERAH (PAD)	-	-	-		0,00	SEKRETARIAT DAERAH
	4.01.02.2.02	Pelaksanaan Kebijakan Kesejahteraan Rakyat	-	100 % 100 %			-	42.805.757.170,00			-	-	-	100 % 100 %	0,00	SEKRETARIAT DAERAH
	4.01.02.2.02.0001	Fasilitasi Pengelolaan Bina Mental Spiritual														
			<i>Jumlah Dokumen Hasil Fasilitasi Pengelolaan Bina Mental Spiritual</i>				14 Dokumen	6.778.321.000,00	Kab. Tapin, Semua Kecamatan, Semua Kel/Desa	PENDAPATAN ASLI DAERAH (PAD)	-	-	-		0,00	SEKRETARIAT DAERAH
	4.01.02.2.02.0002	Pelaksanaan Kebijakan, Evaluasi, dan Capaian Kinerja Terkait Kesejahteraan Sosial														
			<i>Jumlah Dokumen Hasil Kebijakan, Evaluasi, dan Capaian Kinerja Terkait Kesejahteraan Sosial yang Meliputi Urusan Sosial, Transmigrasi, Kesehatan, Pemberdayaan Perempuan dan Perlindungan Anak, Administrasi Kependudukan Dan Pencatatan Sipil, Pemberdayaan Masyarakat dan Desa, Pengendalian Penduduk dan KB</i>				3 Dokumen	36.027.436.170,00	Kab. Tapin, Semua Kecamatan, Semua Kel/Desa	PENDAPATAN ASLI DAERAH (PAD)	-	-	-		0,00	SEKRETARIAT DAERAH
	4.01.02.2.03	Fasilitasi dan Koordinasi Hukum	-	100 % 100 % 100 %			-	950.302.000,00			-	-	-	100 % 100 % 100 %	0,00	SEKRETARIAT DAERAH
	4.01.02.2.03.0001	Fasilitasi Penyusunan Produk Hukum Daerah														
			<i>Jumlah Produk Hukum Daerah yang Disusun</i>				12 Dokumen	267.987.400,00	Kab. Tapin, Semua Kecamatan, Semua Kel/Desa	PENDAPATAN ASLI DAERAH (PAD)	-	-	-		0,00	SEKRETARIAT DAERAH
	4.01.02.2.03.0002	Fasilitasi Bantuan Hukum														

NO	KODE	URUSAN / BIDANG URUSAN / PROGRAM / KEGIATAN / SUB KEGIATAN	INDIKATOR PROGRAM / KEGIATAN / SUB KEGIATAN	TARGET AKHIR PERIODE RENSTRA OPD	REALISASI CAPAIAN RENJA OPD TAHUN 2023	PRAKIRAAN CAPAIAN TARGET RENJA OPD TAHUN 2024	CAPAIAN KINERJA DAN KERANGKA PENDANAAN						KELOMPOK SASARAN	PRAKIRAAN MAJU RENCANA TAHUN 2026		PERANGKAT DAERAH PENANGGUNG JAWAB
							TARGET 2025	PAGU INDIKATIF (Rp)	LOKASI	SUMBER DANA	PRIORITAS			TARGET	PAGU INDIKATIF (Rp)	
											NASIONAL	DAERAH				
1	2	3	4	5	6	7	8	9	10	11	12	13	14	15	16	17
			<i>Jumlah Kasus yang Mendapatkan Fasilitas Bantuan Hukum</i>				12 Kasus	383.814.200,00	Kab. Tapin, Semua Kecamatan, Semua Kel/Desa	PENDAPATAN ASLI DAERAH (PAD)	-	-	-		0,00	SEKRETARIAT DAERAH
	4.01.02.2.03.0003	Pendokumentasian Produk Hukum dan Pengelolaan Informasi Hukum														
			<i>Jumlah Produk Hukum dan Pengelolaan Informasi Hukum yang Didokumentasi</i>				12 Dokumen	298.500.400,00	Kab. Tapin, Semua Kecamatan, Semua Kel/Desa	PENDAPATAN ASLI DAERAH (PAD)	-	-	-		0,00	SEKRETARIAT DAERAH
3.	4.01.03	PROGRAM PEREKONOMIAN DAN PEMBANGUNAN	-	-			-	2.080.495.350,00						-	0,00	
	4.01.03.2.01	Pelaksanaan Kebijakan Perekonomian	-	100 %			-	671.199.000,00			-	03. Pemantapan Infrastruktur Dasar dan Ekonomi Peningkatan sistem pengawasan dan pengendalian internal penyelenggaraan pemerintahan	-	100 %	0,00	SEKRETARIAT DAERAH
	4.01.03.2.01.0001	Koordinasi, Sinkronisasi, Monitoring dan Evaluasi Kebijakan Pengelolaan BUMD dan BLUD														
			<i>Jumlah Dokumen Hasil Koordinasi, Sinkronisasi, Monitoring dan Evaluasi Kebijakan Pengelolaan BUMD dan BLUD</i>				2 Dokumen Dokumen	179.400.000,00	Kab. Tapin, Tapin Utara, Rantau Kiwa	PENDAPATAN ASLI DAERAH (PAD)	-	03. Pemantapan Infrastruktur Dasar dan Ekonomi Peningkatan sistem pengawasan dan pengendalian internal penyelenggaraan pemerintahan	-		0,00	SEKRETARIAT DAERAH
	4.01.03.2.01.0002	Pengendalian dan Distribusi Perekonomian														
			<i>Jumlah Laporan Hasil Pengendalian dan Distribusi Perekonomian</i>				2 Laporan	478.599.000,00	Kab. Tapin, Tapin Utara, Rantau Kiwa	PENDAPATAN ASLI DAERAH (PAD)	-	03. Pemantapan Infrastruktur Dasar dan Ekonomi Peningkatan sistem pengawasan dan pengendalian internal penyelenggaraan pemerintahan	-		0,00	SEKRETARIAT DAERAH

NO	KODE	URUSAN / BIDANG URUSAN / PROGRAM / KEGIATAN / SUB KEGIATAN	INDIKATOR PROGRAM / KEGIATAN / SUB KEGIATAN	TARGET AKHIR PERIODE RENSTRA OPD	REALISASI CAPAIAN RENJA OPD TAHUN 2023	PRAKIRAAN CAPAIAN TARGET RENJA OPD TAHUN 2024	CAPAIAN KINERJA DAN KERANGKA PENDANAAN						KELOMPOK SASARAN	PRAKIRAAN MAJU RENCANA TAHUN 2026		PERANGKAT DAERAH PENANGGUNG JAWAB
							TARGET 2025	PAGU INDIKATIF (Rp)	LOKASI	SUMBER DANA	PRIORITAS			TARGET	PAGU INDIKATIF (Rp)	
											NASIONAL	DAERAH				
1	2	3	4	5	6	7	8	9	10	11	12	13	14	15	16	17
	4.01.03.2.01.0003	Perencanaan dan Pengawasan Ekonomi Mikro Kecil														
			<i>Jumlah Dokumen Hasil Perencanaan dan Pengawasan Ekonomi Mikro Kecil</i>				1 Dokumen	13.200.000,00	Kab. Tapin, Tapin Utara, Rantau Kiwa	PENDAPATAN ASLI DAERAH (PAD)	-	03. Pemantauan Infrastuktur Dasar dan Ekonomi Peningkatan sistem pengawasan dan pengendalian internal penyelenggaraan pemerintahan	-		0,00	SEKRETARIAT DAERAH
	4.01.03.2.02	Pelaksanaan Administrasi Pembangunan	-	100 %			-	53.950.000,00			-	03. Pemantauan Infrastuktur Dasar dan Ekonomi Peningkatan sistem pengawasan dan pengendalian internal penyelenggaraan pemerintahan	-	100 %	0,00	SEKRETARIAT DAERAH
	4.01.03.2.02.0001	Fasilitasi Penyusunan Program Pembangunan														
			<i>Jumlah Dokumen Hasil Fasilitasi Penyusunan Program Pembangunan Daerah</i>				4 Dokumen	9.800.000,00	Kab. Tapin, Tapin Utara, Rantau Kiwa	PENDAPATAN ASLI DAERAH (PAD)	-	03. Pemantauan Infrastuktur Dasar dan Ekonomi Peningkatan sistem pengawasan dan pengendalian internal penyelenggaraan pemerintahan	-		0,00	SEKRETARIAT DAERAH
	4.01.03.2.02.0002	Pengendalian dan Evaluasi Program Pembangunan														
			<i>Jumlah Laporan Hasil Pengendalian dan Evaluasi Program Pembangunan</i>				4 Laporan	33.900.000,00	Kab. Tapin, Tapin Utara, Rantau Kiwa	PENDAPATAN ASLI DAERAH (PAD)	-	03. Pemantauan Infrastuktur Dasar dan Ekonomi Peningkatan sistem pengawasan dan pengendalian internal penyelenggaraan pemerintahan	-		0,00	SEKRETARIAT DAERAH

NO	KODE	URUSAN / BIDANG URUSAN / PROGRAM / KEGIATAN / SUB KEGIATAN	INDIKATOR PROGRAM / KEGIATAN / SUB KEGIATAN	TARGET AKHIR PERIODE RENSTRA OPD	REALISASI CAPAIAN RENJA OPD TAHUN 2023	PRAKIRAAN CAPAIAN TARGET RENJA OPD TAHUN 2024	CAPAIAN KINERJA DAN KERANGKA PENDANAAN						KELOMPOK SASARAN	PRAKIRAAN MAJU RENCANA TAHUN 2026		PERANGKAT DAERAH PENANGGUNG JAWAB
							TARGET 2025	PAGU INDIKATIF (Rp)	LOKASI	SUMBER DANA	PRIORITAS			TARGET	PAGU INDIKATIF (Rp)	
											NASIONAL	DAERAH				
1	2	3	4	5	6	7	8	9	10	11	12	13	14	15	16	17
	4.01.03.2.02.0003	Pengelolaan Evaluasi dan Pelaporan Pelaksanaan Pembangunan														
			<i>Jumlah Laporan Hasil Pengelolaan Evaluasi dan Pelaporan Pelaksanaan Pembangunan</i>				1 Laporan	10.250.000,00	Kab. Tapin, Tapin Utara, Rantau Kiwa	PENDAPATAN ASLI DAERAH (PAD)	-	03. Pemantapan Infrastruktur Dasar dan Ekonomi Peningkatan sistem pengawasan dan pengendalian internal penyelenggaraan pemerintahan	-		0,00	SEKRETARIAT DAERAH
	4.01.03.2.03	Pengelolaan Pengadaan Barang dan Jasa	-	100 % 100 % 100 % 100 %			-	1.288.776.350,00			-	-	-	100 % 100 % 100 % 100 %	0,00	SEKRETARIAT DAERAH
	4.01.03.2.03.0001	Pengelolaan Pengadaan Barang dan Jasa														
			<i>Jumlah Dokumen Hasil Pengelolaan Pengadaan Barang dan Jasa</i>				380 Dokumen	674.298.300,00	Kab. Tapin, Semua Kecamatan, Semua Kel/Desa	PENDAPATAN ASLI DAERAH (PAD)	-	-	-		0,00	SEKRETARIAT DAERAH
	4.01.03.2.03.0002	Pengelolaan Layanan Pengadaan Secara Elektronik														
			<i>Jumlah Dokumen Hasil Layanan Pengadaan Secara Elektronik</i>				12 Dokumen	432.542.050,00	Kab. Tapin, Semua Kecamatan, Semua Kel/Desa	PENDAPATAN ASLI DAERAH (PAD)	-	-	-		0,00	SEKRETARIAT DAERAH
	4.01.03.2.03.0003	Pembinaan dan Advokasi Pengadaan Barang dan Jasa														
			<i>Jumlah Orang yang Mengikuti Pembinaan dan Advokasi Pengadaan Barang dan Jasa</i>				250 Orang	181.936.000,00	Kab. Tapin, Semua Kecamatan, Semua Kel/Desa	PENDAPATAN ASLI DAERAH (PAD)	-	-	-		0,00	SEKRETARIAT DAERAH
	4.01.03.2.04	Pemantauan Kebijakan Sumber Daya Alam	-	100 %			-	66.570.000,00			-	03. Pemantapan Infrastruktur Dasar dan Ekonomi Peningkatan sistem pengawasan dan pengendalian internal penyelenggaraan pemerintahan	-	100 %	0,00	SEKRETARIAT DAERAH
	4.01.03.2.04.0001	Koordinasi, Sinkronisasi dan Evaluasi Kebijakan Pertanian, Kehutanan, Kelautan, dan Perikanan														

NO	KODE	URUSAN / BIDANG URUSAN / PROGRAM / KEGIATAN / SUB KEGIATAN	INDIKATOR PROGRAM / KEGIATAN / SUB KEGIATAN	TARGET AKHIR PERIODE RENSTRA OPD	REALISASI CAPAIAN RENJA OPD TAHUN 2023	PRAKIRAAN CAPAIAN TARGET RENJA OPD TAHUN 2024	CAPAIAN KINERJA DAN KERANGKA PENDANAAN						KELOMPOK SASARAN	PRAKIRAAN MAJU RENCANA TAHUN 2026		PERANGKAT DAERAH PENANGGUNG JAWAB	
							TARGET 2025	PAGU INDIKATIF (Rp)	LOKASI	SUMBER DANA	PRIORITAS			TARGET	PAGU INDIKATIF (Rp)		
											NASIONAL	DAERAH					
1	2	3	4	5	6	7	8	9	10	11	12	13	14	15	16	17	
			<i>Jumlah Dokumen Hasil Koordinasi, Sinkronisasi, dan Evaluasi Kebijakan Urusan Pertanian, Pangan, Kehutanan, Kelautan dan Perikanan, Perdagangan, Perindustrian, KUKM, Penanaman Modal, Tenaga Kerja</i>				4 Dokumen	43.475.000,00	Kab. Tapin, Tapin Utara, Rantau Kiwa	PENDAPATAN ASLI DAERAH (PAD)	-	03. Pemantauan Infrastuktur Dasar dan Ekonomi Peningkatan sistem pengawasan dan pengendalian internal penyelenggaraan pemerintahan	-		0,00	SEKRETARIAT DAERAH	
	4.01.03.2.04.0002	Koordinasi, Sinkronisasi dan Evaluasi Kebijakan Pertambangan dan Lingkungan Hidup															
			<i>Jumlah Dokumen Hasil Koordinasi, Sinkronisasi, dan Evaluasi Kebijakan Urusan Pertambangan dan Sumber Daya Mineral, Lingkungan Hidup, Kominfo, Perhubungan, Statistik, Persandian</i>				2 Dokumen	10.895.000,00	Kab. Tapin, Tapin Utara, Rantau Kiwa	PENDAPATAN ASLI DAERAH (PAD)	-	03. Pemantauan Infrastuktur Dasar dan Ekonomi Peningkatan sistem pengawasan dan pengendalian internal penyelenggaraan pemerintahan	-		0,00	SEKRETARIAT DAERAH	
	4.01.03.2.04.0003	Koordinasi, Sinkronisasi dan Evaluasi Kebijakan Energi dan Air															
			<i>Jumlah Dokumen Hasil Koordinasi, Sinkronisasi, dan Evaluasi Kebijakan Urusan Energi dan Air, Pekerjaan Umum dan Penataan Ruang, Perumahan Rakyat dan Kawasan Permukiman, Pertanahan</i>				4 Dokumen	12.200.000,00	Kab. Tapin, Tapin Utara, Rantau Kiwa	PENDAPATAN ASLI DAERAH (PAD)	-	03. Pemantauan Infrastuktur Dasar dan Ekonomi Peningkatan sistem pengawasan dan pengendalian internal penyelenggaraan pemerintahan	-		0,00	SEKRETARIAT DAERAH	
		SEKRETARIAT DPRD							78.651.382.434,00							0,00	
	4	UNSUR PENDUKUNG URUSAN PEMERINTAHAN						78.651.382.434,00								0,00	
	4.02	SEKRETARIAT DPRD						78.651.382.434,00								0,00	
1.	4.02.01	PROGRAM PENUNJANG URUSAN PEMERINTAHAN DAERAH KABUPATEN/KOTA	<i>Persentase administrasi yang tepat waktu</i>	100 %			100 %	36.551.815.534,00						100 %	0,00		

NO	KODE	URUSAN / BIDANG URUSAN / PROGRAM / KEGIATAN / SUB KEGIATAN	INDIKATOR PROGRAM / KEGIATAN / SUB KEGIATAN	TARGET AKHIR PERIODE RENSTRA OPD	REALISASI CAPAIAN RENJA OPD TAHUN 2023	PRAKIRAAN CAPAIAN TARGET RENJA OPD TAHUN 2024	CAPAIAN KINERJA DAN KERANGKA PENDANAAN						KELOMPOK SASARAN	PRAKIRAAN MAJU RENCANA TAHUN 2026		PERANGKAT DAERAH PENANGGUNG JAWAB
							TARGET 2025	PAGU INDIKATIF (Rp)	LOKASI	SUMBER DANA	PRIORITAS			TARGET	PAGU INDIKATIF (Rp)	
											NASIONAL	DAERAH				
1	2	3	4	5	6	7	8	9	10	11	12	13	14	15	16	17
	4.02.01.2.01	Perencanaan, Penganggaran, dan Evaluasi Kinerja Perangkat Daerah	<i>Persentase laporan hasil monitoring dan evaluasi perencanaan kinerja yang ditindaklanjuti Persentase Tindakan kinerja perencanaan atas rekomendasi dari mitra kerja Bappelitbang Persentase rekomendasi LHE AKIP yang ditindaklanjuti</i>	-			100 % 100 % 100 %	217.409.500,00			-	-	-	-	0,00	SEKRETARIAT DPRD
	4.02.01.2.01.0006	Koordinasi dan Penyusunan Laporan Capaian Kinerja dan Ikhtisar Realisasi Kinerja SKPD														
			<i>Jumlah Laporan Capaian Kinerja dan Ikhtisar Realisasi Kinerja SKPD dan Laporan Hasil Koordinasi Penyusunan Laporan Capaian Kinerja dan Ikhtisar Realisasi Kinerja SKPD</i>				12 Laporan	217.409.500,00	Kab. Tapin, Semua Kecamatan, Semua Kel/Desa	PENDAPATAN ASLI DAERAH (PAD)	-	-	-		0,00	SEKRETARIAT DPRD
	4.02.01.2.02	Administrasi Keuangan Perangkat Daerah	<i>Persentase laporan keuangan yang disusun tepat waktu dan sesuai dengan SAP Persentase surat pertanggung jawaban yang sesuai standart</i>	-			100 % 100 %	1.991.800.143,00			-	04. Mening katkan Tata Kelola Pem erintahan yang Fokus Pada Pelayanan Publik dan Investasi	-	-	0,00	SEKRETARIAT DPRD
	4.02.01.2.02.0001	Penyediaan Gaji dan Tunjangan ASN														
			<i>Jumlah Orang yang Menerima Gaji dan Tunjangan ASN</i>				12 Orang/bulan	1.779.311.143,00	Kab. Tapin, Tapin Utara, Semua Kel/Desa	PENDAPATAN ASLI DAERAH (PAD)	-	04. Mening katkan Tata Kelola Pem erintahan yang Fokus Pada Pelayanan Publik dan Investasi	-		0,00	SEKRETARIAT DPRD
	4.02.01.2.02.0004	Koordinasi dan Pelaksanaan Akuntansi SKPD														
			<i>Jumlah Dokumen Koordinasi dan Pelaksanaan Akuntansi SKPD</i>				12 Dokumen	117.206.500,00	Kab. Tapin, Tapin Utara, Semua Kel/Desa	PENDAPATAN ASLI DAERAH (PAD)	-	04. Mening katkan Tata Kelola Pem erintahan yang Fokus Pada Pelayanan Publik dan Investasi	-		0,00	SEKRETARIAT DPRD
	4.02.01.2.02.0005	Koordinasi dan Penyusunan Laporan Keuangan Akhir Tahun SKPD														

NO	KODE	URUSAN / BIDANG URUSAN / PROGRAM / KEGIATAN / SUB KEGIATAN	INDIKATOR PROGRAM / KEGIATAN / SUB KEGIATAN	TARGET AKHIR PERIODE RENSTRA OPD	REALISASI CAPAIAN RENJA OPD TAHUN 2023	PRAKIRAAN CAPAIAN TARGET RENJA OPD TAHUN 2024	CAPAIAN KINERJA DAN KERANGKA PENDANAAN						KELOMPOK SASARAN	PRAKIRAAN MAJU RENCANA TAHUN 2026		PERANGKAT DAERAH PENANGGUNG JAWAB
							TARGET 2025	PAGU INDIKATIF (Rp)	LOKASI	SUMBER DANA	PRIORITAS			TARGET	PAGU INDIKATIF (Rp)	
											NASIONAL	DAERAH				
1	2	3	4	5	6	7	8	9	10	11	12	13	14	15	16	17
			<i>Jumlah Laporan Keuangan Akhir Tahun SKPD dan Laporan Hasil Koordinasi Penyusunan Laporan Keuangan Akhir Tahun SKPD</i>				1 Laporan	6.180.000,00	Kab. Tapin, Tapin Utara, Semua Kel/Desa	PENDAPATAN ASLI DAERAH (PAD)	-	04. Meningkatkan Tata Kelola Pemerintahan yang Fokus Pada Pelayanan Publik dan Investasi Peningkatan sistem pengawasan dan pengendalian internal penyelenggaraan pemerintahan	-		0,00	SEKRETARIAT DPRD
	4.02.01.2.02.0007	Koordinasi dan Penyusunan Laporan Keuangan Bulanan/ Triwulanan/ Semesteran SKPD														
			<i>Jumlah Laporan Keuangan Bulanan/ Triwulanan/ Semesteran SKPD dan Laporan Koordinasi Penyusunan Laporan Keuangan Bulanan/Triwulanan/Semesteran SKPD</i>				12 Laporan	89.102.500,00	Kab. Tapin, Tapin Utara, Semua Kel/Desa	PENDAPATAN ASLI DAERAH (PAD)	-	04. Meningkatkan Tata Kelola Pemerintahan yang Fokus Pada Pelayanan Publik dan Investasi	-		0,00	SEKRETARIAT DPRD
	4.02.01.2.06	Administrasi Umum Perangkat Daerah	<i>Persentase Sarana dan Prasarana dalam kondisi baik undefined</i>	-			80 % undefined undefined	5.283.889.300,00			-	04. Meningkatkan Tata Kelola Pemerintahan yang Fokus Pada Pelayanan Publik dan Investasi	-	-	0,00	SEKRETARIAT DPRD
	4.02.01.2.06.0001	Penyediaan Komponen Instalasi Listrik/Penerangan Bangunan Kantor														
			<i>Jumlah Paket Komponen Instalasi Listrik/Penerangan Bangunan Kantor yang Disediakan</i>				1 Paket	18.024.100,00	Kab. Tapin, Tapin Utara, Semua Kel/Desa	PENDAPATAN ASLI DAERAH (PAD)	-	04. Meningkatkan Tata Kelola Pemerintahan yang Fokus Pada Pelayanan Publik dan Investasi	-		0,00	SEKRETARIAT DPRD
	4.02.01.2.06.0002	Penyediaan Peralatan dan Perlengkapan Kantor														

NO	KODE	URUSAN / BIDANG URUSAN / PROGRAM / KEGIATAN / SUB KEGIATAN	INDIKATOR PROGRAM / KEGIATAN / SUB KEGIATAN	TARGET AKHIR PERIODE RENSTRA OPD	REALISASI CAPAIAN RENJA OPD TAHUN 2023	PRAKIRAAN CAPAIAN TARGET RENJA OPD TAHUN 2024	CAPAIAN KINERJA DAN KERANGKA PENDANAAN						KELOMPOK SASARAN	PRAKIRAAN MAJU RENCANA TAHUN 2026		PERANGKAT DAERAH PENANGGUNG JAWAB
							TARGET 2025	PAGU INDIKATIF (Rp)	LOKASI	SUMBER DANA	PRIORITAS			TARGET	PAGU INDIKATIF (Rp)	
											NASIONAL	DAERAH				
1	2	3	4	5	6	7	8	9	10	11	12	13	14	15	16	17
			<i>Jumlah Paket Peralatan dan Perlengkapan Kantor yang Disediakan</i>				2 Paket	120.651.600,00	Kab. Tapin, Tapin Utara, Semua Kel/Desa	PENDAPATAN ASLI DAERAH (PAD)	-	04. Meningkatkan Tata Kelola Pemerintahan yang Fokus Pada Pelayanan Publik dan Investasi	-		0,00	SEKRETARIAT DPRD
	4.02.01.2.06.0004	Penyediaan Bahan Logistik Kantor														
			<i>Jumlah Paket Bahan Logistik Kantor yang Disediakan</i>				4 Paket	3.264.000,00	Kab. Tapin, Tapin Utara, Semua Kel/Desa	PENDAPATAN ASLI DAERAH (PAD)	-	04. Meningkatkan Tata Kelola Pemerintahan yang Fokus Pada Pelayanan Publik dan Investasi	-		0,00	SEKRETARIAT DPRD
	4.02.01.2.06.0005	Penyediaan Barang Cetak dan Penggandaan														
			<i>Jumlah Paket Barang Cetak dan Penggandaan yang Disediakan</i>				4 Paket	233.336.600,00	Kab. Tapin, Tapin Utara, Semua Kel/Desa	PENDAPATAN ASLI DAERAH (PAD)	-	04. Meningkatkan Tata Kelola Pemerintahan yang Fokus Pada Pelayanan Publik dan Investasi	-		0,00	SEKRETARIAT DPRD
	4.02.01.2.06.0006	Penyediaan Bahan Bacaan dan Peraturan Perundang-undangan														
			<i>Jumlah Dokumen Bahan Bacaan dan Peraturan Perundang-Undangan yang Disediakan</i>				185 Dokumen	123.900.000,00	Kab. Tapin, Tapin Utara, Semua Kel/Desa	PENDAPATAN ASLI DAERAH (PAD)	-	04. Meningkatkan Tata Kelola Pemerintahan yang Fokus Pada Pelayanan Publik dan Investasi	-		0,00	SEKRETARIAT DPRD
	4.02.01.2.06.0007	Penyediaan Bahan/Material														
			<i>Jumlah Paket Bahan/Material yang Disediakan</i>				1 Paket	2.743.000,00	Kab. Tapin, Tapin Tengah, Semua Kel/Desa	PENDAPATAN ASLI DAERAH (PAD)	-	04. Meningkatkan Tata Kelola Pemerintahan yang Fokus Pada Pelayanan Publik dan Investasi	-		0,00	SEKRETARIAT DPRD
	4.02.01.2.06.0008	Fasilitasi Kunjungan Tamu														

NO	KODE	URUSAN / BIDANG URUSAN / PROGRAM / KEGIATAN / SUB KEGIATAN	INDIKATOR PROGRAM / KEGIATAN / SUB KEGIATAN	TARGET AKHIR PERIODE RENSTRA OPD	REALISASI CAPAIAN RENJA OPD TAHUN 2023	PRAKIRAAN CAPAIAN TARGET RENJA OPD TAHUN 2024	CAPAIAN KINERJA DAN KERANGKA PENDANAAN						KELOMPOK SASARAN	PRAKIRAAN MAJU RENCANA TAHUN 2026		PERANGKAT DAERAH PENANGGUNG JAWAB
							TARGET 2025	PAGU INDIKATIF (Rp)	LOKASI	SUMBER DANA	PRIORITAS			TARGET	PAGU INDIKATIF (Rp)	
											NASIONAL	DAERAH				
1	2	3	4	5	6	7	8	9	10	11	12	13	14	15	16	17
			<i>Jumlah Laporan Fasilitas Kunjungan Tamu</i>				12 Laporan	101.970.000,00	Kab. Tapin, Tapin Utara, Semua Kel/Desa	PENDAPATAN ASLI DAERAH (PAD)	-	04. Meningkatkan Tata Kelola Pemerintahan yang Fokus Pada Pelayanan Publik dan Investasi	-		0,00	SEKRETARIAT DPRD
	4.02.01.2.06.0009	Penyelenggaraan Rapat Koordinasi dan Konsultasi SKPD														
			<i>Jumlah Laporan Penyelenggaraan Rapat Koordinasi dan Konsultasi SKPD</i>				12 Laporan	4.680.000.000,00	Kab. Tapin, Tapin Utara, Semua Kel/Desa	PENDAPATAN ASLI DAERAH (PAD)	-	04. Meningkatkan Tata Kelola Pemerintahan yang Fokus Pada Pelayanan Publik dan Investasi	-		0,00	SEKRETARIAT DPRD
	4.02.01.2.07	Pengadaan Barang Milik Daerah Penunjang Urusan Pemerintah Daerah	<i>Persentase Sarana dan Prasarana dalam kondisi baik Persentase aset daerah yang tercatat sesuai dengan realisasi fisik dan keuangan</i>	-			80 % 100 %	755.265.200,00			-	04. Meningkatkan Tata Kelola Pemerintahan yang Fokus Pada Pelayanan Publik dan Investasi	-	-	0,00	SEKRETARIAT DPRD
	4.02.01.2.07.0006	Pengadaan Peralatan dan Mesin Lainnya														
			<i>Jumlah Unit Peralatan dan Mesin Lainnya yang Disediakan</i>				60 Unit	425.245.200,00	Kab. Tapin, Tapin Utara, Semua Kel/Desa	PENDAPATAN ASLI DAERAH (PAD)	-	04. Meningkatkan Tata Kelola Pemerintahan yang Fokus Pada Pelayanan Publik dan Investasi	-		0,00	SEKRETARIAT DPRD
	4.02.01.2.07.0011	Pengadaan Sarana dan Prasarana Pendukung Gedung Kantor atau Bangunan Lainnya														
			<i>Jumlah Unit Sarana dan Prasarana Pendukung Gedung Kantor atau Bangunan Lainnya yang Disediakan</i>				120 Unit	330.020.000,00	Kab. Tapin, Tapin Utara, Semua Kel/Desa	PENDAPATAN ASLI DAERAH (PAD)	-	04. Meningkatkan Tata Kelola Pemerintahan yang Fokus Pada Pelayanan Publik dan Investasi	-		0,00	SEKRETARIAT DPRD

NO	KODE	URUSAN / BIDANG URUSAN / PROGRAM / KEGIATAN / SUB KEGIATAN	INDIKATOR PROGRAM / KEGIATAN / SUB KEGIATAN	TARGET AKHIR PERIODE RENSTRA OPD	REALISASI CAPAIAN RENJA OPD TAHUN 2023	PRAKIRAAN CAPAIAN TARGET RENJA OPD TAHUN 2024	CAPAIAN KINERJA DAN KERANGKA PENDANAAN						KELOMPOK SASARAN	PRAKIRAAN MAJU RENCANA TAHUN 2026		PERANGKAT DAERAH PENANGGUNG JAWAB
							TARGET 2025	PAGU INDIKATIF (Rp)	LOKASI	SUMBER DANA	PRIORITAS			TARGET	PAGU INDIKATIF (Rp)	
											NASIONAL	DAERAH				
1	2	3	4	5	6	7	8	9	10	11	12	13	14	15	16	17
	4.02.01.2.08	Penyediaan Jasa Penunjang Urusan Pemerintahan Daerah	<i>Persentase Sarana dan Prasarana dalam kondisi baik</i>	-			80 %	778.593.125,00			-	04. Meningkatkan Tata Kelola Pemerintahan yang Fokus Pada Pelayanan Publik dan Investasi	-	-	0,00	SEKRETARIAT DPRD
	4.02.01.2.08.0001	Penyediaan Jasa Surat Menyurat														
			<i>Jumlah Laporan Penyediaan Jasa Surat Menyurat</i>				12 Laporan	152.000.000,00	Kab. Tapin, Tapin Utara, Semua Kel/Desa	PENDAPATAN ASLI DAERAH (PAD)	-	04. Meningkatkan Tata Kelola Pemerintahan yang Fokus Pada Pelayanan Publik dan Investasi	-		0,00	SEKRETARIAT DPRD
	4.02.01.2.08.0002	Penyediaan Jasa Komunikasi, Sumber Daya Air dan Listrik														
			<i>Jumlah Laporan Penyediaan Jasa Komunikasi, Sumber Daya Air dan Listrik yang Disediakan</i>				36 Laporan	226.600.000,00	Kab. Tapin, Tapin Utara, Semua Kel/Desa	PENDAPATAN ASLI DAERAH (PAD)	-	04. Meningkatkan Tata Kelola Pemerintahan yang Fokus Pada Pelayanan Publik dan Investasi	-		0,00	SEKRETARIAT DPRD
	4.02.01.2.08.0004	Penyediaan Jasa Pelayanan Umum Kantor														
			<i>Jumlah Laporan Penyediaan Jasa Pelayanan Umum Kantor yang Disediakan</i>				12 Laporan	399.993.125,00	Kab. Tapin, Tapin Utara, Semua Kel/Desa	PENDAPATAN ASLI DAERAH (PAD)	-	04. Meningkatkan Tata Kelola Pemerintahan yang Fokus Pada Pelayanan Publik dan Investasi	-		0,00	SEKRETARIAT DPRD
	4.02.01.2.09	Pemeliharaan Barang Milik Daerah Penunjang Urusan Pemerintahan Daerah	-	-			-	1.437.760.000,00			-	04. Meningkatkan Tata Kelola Pemerintahan yang Fokus Pada Pelayanan Publik dan Investasi	-	-	0,00	SEKRETARIAT DPRD
	4.02.01.2.09.0001	Penyediaan Jasa Pemeliharaan, Biaya Pemeliharaan, dan Pajak Kendaraan Perorangan Dinas atau Kendaraan Dinas Jabatan														

NO	KODE	URUSAN / BIDANG URUSAN / PROGRAM / KEGIATAN / SUB KEGIATAN	INDIKATOR PROGRAM / KEGIATAN / SUB KEGIATAN	TARGET AKHIR PERIODE RENSTRA OPD	REALISASI CAPAIAN RENJA OPD TAHUN 2023	PRAKIRAAN CAPAIAN TARGET RENJA OPD TAHUN 2024	CAPAIAN KINERJA DAN KERANGKA PENDANAAN						KELOMPOK SASARAN	PRAKIRAAN MAJU RENCANA TAHUN 2026		PERANGKAT DAERAH PENANGGUNG JAWAB
							TARGET 2025	PAGU INDIKATIF (Rp)	LOKASI	SUMBER DANA	PRIORITAS			TARGET	PAGU INDIKATIF (Rp)	
											NASIONAL	DAERAH				
1	2	3	4	5	6	7	8	9	10	11	12	13	14	15	16	17
			<i>Jumlah Kendaraan Perorangan Dinas atau Kendaraan Dinas Jabatan yang Dipelihara dan dibayarkan Pajaknya</i>				6 Unit	283.200.000,00	Kab. Tapin, Tapin Utara, Semua Kel/Desa	PENDAPATAN ASLI DAERAH (PAD)	-	04. Meningkatkan Tata Kelola Pemerintahan yang Fokus Pada Pelayanan Publik dan Investasi	-		0,00	SEKRETARIAT DPRD
	4.02.01.2.09.0002	Penyediaan Jasa Pemeliharaan, Biaya Pemeliharaan, Pajak dan Perizinan Kendaraan Dinas Operasional atau Lapangan														
			<i>Jumlah Kendaraan Dinas Operasional atau Lapangan yang Dipelihara dan dibayarkan Pajak dan Perizinannya</i>				10 Unit	155.760.000,00	Kab. Tapin, Tapin Utara, Semua Kel/Desa	PENDAPATAN ASLI DAERAH (PAD)	-	04. Meningkatkan Tata Kelola Pemerintahan yang Fokus Pada Pelayanan Publik dan Investasi	-		0,00	SEKRETARIAT DPRD
	4.02.01.2.09.0006	Pemeliharaan Peralatan dan Mesin Lainnya														
			<i>Jumlah Peralatan dan Mesin Lainnya yang Dipelihara</i>				125 Unit	18.800.000,00	Kab. Tapin, Tapin Utara, Semua Kel/Desa	PENDAPATAN ASLI DAERAH (PAD)	-	04. Meningkatkan Tata Kelola Pemerintahan yang Fokus Pada Pelayanan Publik dan Investasi	-		0,00	SEKRETARIAT DPRD
	4.02.01.2.09.0009	Pemeliharaan/Rehabilitasi Gedung Kantor dan Bangunan Lainnya														
			<i>Jumlah Gedung Kantor dan Bangunan Lainnya yang Dipelihara/Direhabilitasi</i>				2 Unit	980.000.000,00	Kab. Tapin, Tapin Utara, Semua Kel/Desa	PENDAPATAN ASLI DAERAH (PAD)	-	04. Meningkatkan Tata Kelola Pemerintahan yang Fokus Pada Pelayanan Publik dan Investasi	-		0,00	SEKRETARIAT DPRD
	4.02.01.2.13	Penataan Organisasi	<i>Persentase Sarana dan Prasarana dalam kondisi baik</i>	-			80 %	118.965.000,00			-	04. Meningkatkan Tata Kelola Pemerintahan yang Fokus Pada Pelayanan Publik dan Investasi	-	-	0,00	SEKRETARIAT DPRD
	4.02.01.2.13.0002	Fasilitasi Pelayanan Publik dan Tata Laksana														

NO	KODE	URUSAN / BIDANG URUSAN / PROGRAM / KEGIATAN / SUB KEGIATAN	INDIKATOR PROGRAM / KEGIATAN / SUB KEGIATAN	TARGET AKHIR PERIODE RENSTRA OPD	REALISASI CAPAIAN RENJA OPD TAHUN 2023	PRAKIRAAN CAPAIAN TARGET RENJA OPD TAHUN 2024	CAPAIAN KINERJA DAN KERANGKA PENDANAAN						KELOMPOK SASARAN	PRAKIRAAN MAJU RENCANA TAHUN 2026		PERANGKAT DAERAH PENANGGUNG JAWAB
							TARGET 2025	PAGU INDIKATIF (Rp)	LOKASI	SUMBER DANA	PRIORITAS			TARGET	PAGU INDIKATIF (Rp)	
											NASIONAL	DAERAH				
1	2	3	4	5	6	7	8	9	10	11	12	13	14	15	16	17
			<i>Jumlah Laporan Hasil Fasilitasi Pelayanan Publik dan Tata Laksana</i>				3 Laporan	118.965.000,00	Kab. Tapin, Tapin Utara, Semua Kel/Desa	PENDAPATAN ASLI DAERAH (PAD)	-	04. Mening katkan Tata Kelola Pem erintahan yang Fokus Pada Pelayanan Publik dan Investasi	-		0,00	SEKRETARIAT DPRD
	4.02.01.2.15	Layanan Keuangan dan Kesejahteraan DPRD	<i>Persentase surat pertanggung jawaban yang sesuai standart</i>	-			100 %	25.968.133.266,00			-	04. Mening katkan Tata Kelola Pem erintahan yang Fokus Pada Pelayanan Publik dan Investasi	-	-	0,00	SEKRETARIAT DPRD
	4.02.01.2.15.0001	Penyelenggaraan Administrasi Keuangan DPRD														
			<i>Jumlah Anggota DPRD yang Menerima Hak Keuangan DPRD</i>				12 Orang/Bulan	25.660.633.266,00	Kab. Tapin, Tapin Utara, Semua Kel/Desa	PENDAPATAN ASLI DAERAH (PAD)	-	04. Mening katkan Tata Kelola Pem erintahan yang Fokus Pada Pelayanan Publik dan Investasi	-		0,00	SEKRETARIAT DPRD
	4.02.01.2.15.0002	Penyediaan Pakaian Dinas dan Atribut DPRD														
			<i>Jumlah Paket Pakaian Dinas dan Atribut DPRD yang Disediakan</i>				6 Paket	232.500.000,00	Kab. Tapin, Tapin Utara, Semua Kel/Desa	PENDAPATAN ASLI DAERAH (PAD)	-	04. Mening katkan Tata Kelola Pem erintahan yang Fokus Pada Pelayanan Publik dan Investasi	-		0,00	SEKRETARIAT DPRD
	4.02.01.2.15.0003	Pelaksanaan Medical Check Up DPRD														
			<i>Jumlah Orang yang Mengikuti Medical Check Up DPRD</i>				25 Orang	75.000.000,00	Kab. Tapin, Tapin Utara, Semua Kel/Desa	PENDAPATAN ASLI DAERAH (PAD)	-	04. Mening katkan Tata Kelola Pem erintahan yang Fokus Pada Pelayanan Publik dan Investasi	-		0,00	SEKRETARIAT DPRD

NO	KODE	URUSAN / BIDANG URUSAN / PROGRAM / KEGIATAN / SUB KEGIATAN	INDIKATOR PROGRAM / KEGIATAN / SUB KEGIATAN	TARGET AKHIR PERIODE RENSTRA OPD	REALISASI CAPAIAN RENJA OPD TAHUN 2023	PRAKIRAAN CAPAIAN TARGET RENJA OPD TAHUN 2024	CAPAIAN KINERJA DAN KERANGKA PENDANAAN						KELOMPOK SASARAN	PRAKIRAAN MAJU RENCANA TAHUN 2026		PERANGKAT DAERAH PENANGGUNG JAWAB
							TARGET 2025	PAGU INDIKATIF (Rp)	LOKASI	SUMBER DANA	PRIORITAS			TARGET	PAGU INDIKATIF (Rp)	
											NASIONAL	DAERAH				
1	2	3	4	5	6	7	8	9	10	11	12	13	14	15	16	17
2.	4.02.02	PROGRAM DUKUNGAN PELAKSANAAN TUGAS DAN FUNGSI DPRD	<i>Persentase naskah akademik yang selesai tepat waktu</i> <i>Indeks Kepuasan anggota DPRD terhadap layanan sekretariat DPRD</i>	100 % 90 % 100 % 90 % 100 %			100 % 91 nilai	42.099.566.900,00						100 % 90 % 100 % 90 % 100 %	0,00	
	4.02.02.2.01	Pembentukan Peraturan Daerah dan Peraturan DPRD	<i>Persentase judul Rancangan Peraturan Daerah yang masuk dalam program pembentukan peraturan daerah</i> <i>Persentase naskah akademik yang selesai tepat waktu</i>	-			100 % 100 %	1.361.297.000,00			-	04. Meningkatkan Tata Kelola Pemerintahan yang Fokus Pada Pelayanan Publik dan Investasi	-	-	0,00	SEKRETARIAT DPRD
	4.02.02.2.01.0001	Penyusunan dan Pembahasan Program Pembentukan Peraturan Daerah														
			<i>Jumlah Dokumen Hasil Penyusunan dan Pembahasan Program Pembentukan Peraturan Daerah</i>				12 Dokumen	380.101.500,00	Kab. Tapin, Tapin Utara, Semua Kel/Desa	PENDAPATAN ASLI DAERAH (PAD)	-	04. Meningkatkan Tata Kelola Pemerintahan yang Fokus Pada Pelayanan Publik dan Investasi	-		0,00	SEKRETARIAT DPRD
	4.02.02.2.01.0002	Pembahasan Rancangan Peraturan Daerah														
			<i>Jumlah Dokumen Hasil Pembahasan Rancangan Peraturan Daerah</i>				15 Dokumen	551.094.000,00	Kab. Tapin, Tapin Utara, Semua Kel/Desa	PENDAPATAN ASLI DAERAH (PAD)	-	04. Meningkatkan Tata Kelola Pemerintahan yang Fokus Pada Pelayanan Publik dan Investasi	-		0,00	SEKRETARIAT DPRD
	4.02.02.2.01.0004	Fasilitasi Penyusunan Penjelasan/Keterangan Naskah Akademik														
			<i>Jumlah Dokumen Hasil Penyusunan Penjelasan atau Keterangan dan/atau Naskah Akademik yang Difasilitasi</i>				15 Dokumen	430.101.500,00	Kab. Tapin, Tapin Utara, Semua Kel/Desa	PENDAPATAN ASLI DAERAH (PAD)	-	04. Meningkatkan Tata Kelola Pemerintahan yang Fokus Pada Pelayanan Publik dan Investasi	-		0,00	SEKRETARIAT DPRD

NO	KODE	URUSAN / BIDANG URUSAN / PROGRAM / KEGIATAN / SUB KEGIATAN	INDIKATOR PROGRAM / KEGIATAN / SUB KEGIATAN	TARGET AKHIR PERIODE RENSTRA OPD	REALISASI CAPAIAN RENJA OPD TAHUN 2023	PRAKIRAAN CAPAIAN TARGET RENJA OPD TAHUN 2024	CAPAIAN KINERJA DAN KERANGKA PENDANAAN						KELOMPOK SASARAN	PRAKIRAAN MAJU RENCANA TAHUN 2026		PERANGKAT DAERAH PENANGGUNG JAWAB
							TARGET 2025	PAGU INDIKATIF (Rp)	LOKASI	SUMBER DANA	PRIORITAS			TARGET	PAGU INDIKATIF (Rp)	
											NASIONAL	DAERAH				
1	2	3	4	5	6	7	8	9	10	11	12	13	14	15	16	17
	4.02.02.2.02	Pembahasan Kebijakan Anggaran	<i>Persentase pembahasan anggaran tepat waktu sesuai siklus anggaran Persentase pelaksanaan koordinasi pembahasan anggaran yang terakomodir</i>	-			100 % 100 %	255.675.400,00			-	04. Meningkatkan Tata Kelola Pemerintahan yang Fokus Pada Pelayanan Publik dan Investasi	-	-	0,00	SEKRETARIAT DPRD
	4.02.02.2.02.0001	Pembahasan KUA dan PPAS														
			<i>Jumlah Dokumen Hasil Pembahasan KUA dan PPAS</i>				1 Dokumen	51.134.600,00	Kab. Tapin, Tapin Utara, Semua Kel/Desa	PENDAPATAN ASLI DAERAH (PAD)	-	04. Meningkatkan Tata Kelola Pemerintahan yang Fokus Pada Pelayanan Publik dan Investasi	-		0,00	SEKRETARIAT DPRD
	4.02.02.2.02.0002	Pembahasan Perubahan KUA dan Perubahan PPAS														
			<i>Jumlah Dokumen Hasil Pembahasan Perubahan KUA dan Perubahan PPAS</i>				1 Dokumen	51.134.600,00	Kab. Tapin, Tapin Utara, Semua Kel/Desa	PENDAPATAN ASLI DAERAH (PAD)	-	04. Meningkatkan Tata Kelola Pemerintahan yang Fokus Pada Pelayanan Publik dan Investasi	-		0,00	SEKRETARIAT DPRD
	4.02.02.2.02.0003	Pembahasan APBD														
			<i>Jumlah Dokumen Hasil Pembahasan APBD</i>				1 Dokumen	51.135.800,00	Kab. Tapin, Tapin Utara, Semua Kel/Desa	PENDAPATAN ASLI DAERAH (PAD)	-	04. Meningkatkan Tata Kelola Pemerintahan yang Fokus Pada Pelayanan Publik dan Investasi	-		0,00	SEKRETARIAT DPRD
	4.02.02.2.02.0004	Pembahasan APBD Perubahan														
			<i>Jumlah Dokumen Hasil Pembahasan APBD Perubahan</i>				1 Dokumen	51.135.800,00	Kab. Tapin, Tapin Utara, Semua Kel/Desa	PENDAPATAN ASLI DAERAH (PAD)	-	04. Meningkatkan Tata Kelola Pemerintahan yang Fokus Pada Pelayanan Publik dan Investasi	-		0,00	SEKRETARIAT DPRD
	4.02.02.2.02.0006	Pembahasan Pertanggungjawaban APBD														

NO	KODE	URUSAN / BIDANG URUSAN / PROGRAM / KEGIATAN / SUB KEGIATAN	INDIKATOR PROGRAM / KEGIATAN / SUB KEGIATAN	TARGET AKHIR PERIODE RENSTRA OPD	REALISASI CAPAIAN RENJA OPD TAHUN 2023	PRAKIRAAN CAPAIAN TARGET RENJA OPD TAHUN 2024	CAPAIAN KINERJA DAN KERANGKA PENDANAAN						KELOMPOK SASARAN	PRAKIRAAN MAJU RENCANA TAHUN 2026		PERANGKAT DAERAH PENANGGUNG JAWAB
							TARGET 2025	PAGU INDIKATIF (Rp)	LOKASI	SUMBER DANA	PRIORITAS			TARGET	PAGU INDIKATIF (Rp)	
											NASIONAL	DAERAH				
1	2	3	4	5	6	7	8	9	10	11	12	13	14	15	16	17
			<i>Jumlah Dokumen Hasil Pembahasan Pertanggungjawaban APBD</i>				1 Dokumen	51.134.600,00	Kab. Tapin, Tapin Utara, Semua Kel/Desa	PENDAPATAN ASLI DAERAH (PAD)	-	04. Meningkatkan Tata Kelola Pemerintahan yang Fokus Pada Pelayanan Publik dan Investasi	-		0,00	SEKRETARIAT DPRD
	4.02.02.2.04	Peningkatan Kapasitas DPRD	<i>Persentase notulen persidangan yang terselesaikan Persentase administrasi yang tepat waktu Persentase risalah persidangan yang terselesaikan</i>	-			100 % 100 % 100 %	772.972.000,00			-	04. Meningkatkan Tata Kelola Pemerintahan yang Fokus Pada Pelayanan Publik dan Investasi	-	-	0,00	SEKRETARIAT DPRD
	4.02.02.2.04.0004	Penyediaan Kelompok Pakar dan Tim Ahli														
			<i>Jumlah Orang dalam Kelompok Pakar dan Tim Ahli</i>				5 Orang	240.000.000,00	Kab. Tapin, Tapin Utara, Semua Kel/Desa	PENDAPATAN ASLI DAERAH (PAD)	-	04. Meningkatkan Tata Kelola Pemerintahan yang Fokus Pada Pelayanan Publik dan Investasi	-		0,00	SEKRETARIAT DPRD
	4.02.02.2.04.0007	Penyusunan Program Kerja DPRD														
			<i>Jumlah Dokumen Rencana Kerja DPRD</i>				12 Dokumen	377.972.000,00	Kab. Tapin, Tapin Utara, Semua Kel/Desa	PENDAPATAN ASLI DAERAH (PAD)	-	04. Meningkatkan Tata Kelola Pemerintahan yang Fokus Pada Pelayanan Publik dan Investasi	-		0,00	SEKRETARIAT DPRD
	4.02.02.2.04.0008	Publikasi dan Dokumentasi DPRD														
			<i>Jumlah Dokumen Publikasi dan Dokumentasi DPRD</i>				12 Dokumen	155.000.000,00	Kab. Tapin, Tapin Utara, Semua Kel/Desa	PENDAPATAN ASLI DAERAH (PAD)	-	04. Meningkatkan Tata Kelola Pemerintahan yang Fokus Pada Pelayanan Publik dan Investasi	-		0,00	SEKRETARIAT DPRD

NO	KODE	URUSAN / BIDANG URUSAN / PROGRAM / KEGIATAN / SUB KEGIATAN	INDIKATOR PROGRAM / KEGIATAN / SUB KEGIATAN	TARGET AKHIR PERIODE RENSTRA OPD	REALISASI CAPAIAN RENJA OPD TAHUN 2023	PRAKIRAAN CAPAIAN TARGET RENJA OPD TAHUN 2024	CAPAIAN KINERJA DAN KERANGKA PENDANAAN						KELOMPOK SASARAN	PRAKIRAAN MAJU RENCANA TAHUN 2026		PERANGKAT DAERAH PENANGGUNG JAWAB
							TARGET 2025	PAGU INDIKATIF (Rp)	LOKASI	SUMBER DANA	PRIORITAS			TARGET	PAGU INDIKATIF (Rp)	
											NASIONAL	DAERAH				
1	2	3	4	5	6	7	8	9	10	11	12	13	14	15	16	17
	4.02.02.2.05	Penyerapan dan Penghimpunan Aspirasi Masyarakat	<i>Persentase pengaduan yang ditindak lanjuti oleh DPRD Persentase Fasilitasi Aspirasi masyarakat yang teakomodir Persentase layanan reses terhadap anggota DPRD yang terakomodir</i>	-			100 % 100 % 100 %	459.622.500,00			-	04. Meningkatkan Tata Kelola Pemerintahan yang Fokus Pada Pelayanan Publik dan Investasi	-	-	0,00	SEKRETARIAT DPRD
	4.02.02.2.05.0001	Kunjungan Kerja dalam Daerah														
			<i>Jumlah Laporan Hasil Kunjungan Kerja DPRD</i>				12 Laporan	26.250.000,00	Kab. Tapin, Tapin Utara, Semua Kel/Desa	PENDAPATAN ASLI DAERAH (PAD)	-	04. Meningkatkan Tata Kelola Pemerintahan yang Fokus Pada Pelayanan Publik dan Investasi	-		0,00	SEKRETARIAT DPRD
	4.02.02.2.05.0002	Penyusunan Pokok-Pokok Pikiran DPRD														
			<i>Jumlah Dokumen Pokok-Pokok Pikiran DPRD yang Disusun</i>				25 Dokumen	8.497.500,00	Kab. Tapin, Tapin Utara, Semua Kel/Desa	PENDAPATAN ASLI DAERAH (PAD)	-	04. Meningkatkan Tata Kelola Pemerintahan yang Fokus Pada Pelayanan Publik dan Investasi	-		0,00	SEKRETARIAT DPRD
	4.02.02.2.05.0003	Pelaksanaan Reses														
			<i>Jumlah Dokumen Hasil Pelaksanaan Reses</i>				3 Dokumen	424.875.000,00	Kab. Tapin, Tapin Utara, Semua Kel/Desa	PENDAPATAN ASLI DAERAH (PAD)	-	04. Meningkatkan Tata Kelola Pemerintahan yang Fokus Pada Pelayanan Publik dan Investasi	-		0,00	SEKRETARIAT DPRD
	4.02.02.2.07	Pembahasan Kerja Sama Daerah	-	-			-	55.000.000,00			-	04. Meningkatkan Tata Kelola Pemerintahan yang Fokus Pada Pelayanan Publik dan Investasi	-	-	0,00	SEKRETARIAT DPRD
	4.02.02.2.07.0002	Penyusunan Bahan Komunikasi dan Publikasi														

NO	KODE	URUSAN / BIDANG URUSAN / PROGRAM / KEGIATAN / SUB KEGIATAN	INDIKATOR PROGRAM / KEGIATAN / SUB KEGIATAN	TARGET AKHIR PERIODE RENSTRA OPD	REALISASI CAPAIAN RENJA OPD TAHUN 2023	PRAKIRAAN CAPAIAN TARGET RENJA OPD TAHUN 2024	CAPAIAN KINERJA DAN KERANGKA PENDANAAN						KELOMPOK SASARAN	PRAKIRAAN MAJU RENCANA TAHUN 2026		PERANGKAT DAERAH PENANGGUNG JAWAB
							TARGET 2025	PAGU INDIKATIF (Rp)	LOKASI	SUMBER DANA	PRIORITAS			TARGET	PAGU INDIKATIF (Rp)	
											NASIONAL	DAERAH				
1	2	3	4	5	6	7	8	9	10	11	12	13	14	15	16	17
			<i>Jumlah Dokumen Bahan Komunikasi dan Publikasi yang Disusun</i>				185 Dokumen	55.000.000,00	Kab. Tapin, Tapin Utara, Semua Kel/Desa	PENDAPATAN ASLI DAERAH (PAD)	-	04. Meningkatkan Tata Kelola Pemerintahan yang Fokus Pada Pelayanan Publik dan Investasi	-		0,00	SEKRETARIAT DPRD
	4.02.02.2.08	Fasilitasi Tugas DPRD	<i>Persentase administrasi yang tepat waktu Persentase Sarana dan Prasarana dalam kondisi baik</i>	-			100 % 80 %	39.195.000.000,00			-	04. Meningkatkan Tata Kelola Pemerintahan yang Fokus Pada Pelayanan Publik dan Investasi	-	-	0,00	SEKRETARIAT DPRD
	4.02.02.2.08.0001	Koordinasi dan Konsultasi Pelaksanaan Tugas DPRD														
			<i>Jumlah Dokumen Hasil Koordinasi dan Konsultasi Pelaksanaan Tugas DPRD</i>				12 Dokumen	26.910.000.000,00	Kab. Tapin, Tapin Utara, Semua Kel/Desa	PENDAPATAN ASLI DAERAH (PAD)	-	04. Meningkatkan Tata Kelola Pemerintahan yang Fokus Pada Pelayanan Publik dan Investasi	-		0,00	SEKRETARIAT DPRD
	4.02.02.2.08.0004	Fasilitasi Tugas Pimpinan DPRD														
			<i>Jumlah Dokumen Hasil Fasilitasi Tugas Pimpinan DPRD</i>				12 Dokumen	12.285.000.000,00	Kab. Tapin, Tapin Utara, Semua Kel/Desa	PENDAPATAN ASLI DAERAH (PAD)	-	04. Meningkatkan Tata Kelola Pemerintahan yang Fokus Pada Pelayanan Publik dan Investasi	-		0,00	SEKRETARIAT DPRD
		BADAN PERENCANAAN PEMBANGUNAN, PENELITIAN DAN PENGEMBANGAN						19.360.633.051,00							1,00	
	5	UNSUR PENUNJANG URUSAN PEMERINTAHAN						19.360.633.051,00							1,00	
	5.01	PERENCANAAN						17.139.580.475,00							1,00	
1.	5.01.01	PROGRAM PENUNJANG URUSAN PEMERINTAHAN DAERAH KABUPATEN/KOTA	<i>Persentase hasil temuan pemeriksaan yang ditindaklanjuti Nilai Komponen AKIP: - Perencanaan Kinerja - Pengukuran Kinerja - Pelaporan Kinerja - Evaluasi Kinerja Indeks Kepuasan Pelayanan Sekretariat</i>	100 % 90 % 90 %			100 % 78,35 Nilai 4,00 Nilai	11.179.072.645,00						100 % 90 % 90 %	0,00	

NO	KODE	URUSAN / BIDANG URUSAN / PROGRAM / KEGIATAN / SUB KEGIATAN	INDIKATOR PROGRAM / KEGIATAN / SUB KEGIATAN	TARGET AKHIR PERIODE RENSTRA OPD	REALISASI CAPAIAN RENJA OPD TAHUN 2023	PRAKIRAAN CAPAIAN TARGET RENJA OPD TAHUN 2024	CAPAIAN KINERJA DAN KERANGKA PENDANAAN						KELOMPOK SASARAN	PRAKIRAAN MAJU RENCANA TAHUN 2026		PERANGKAT DAERAH PENANGGUNG JAWAB
							TARGET 2025	PAGU INDIKATIF (Rp)	LOKASI	SUMBER DANA	PRIORITAS			TARGET	PAGU INDIKATIF (Rp)	
											NASIONAL	DAERAH				
1	2	3	4	5	6	7	8	9	10	11	12	13	14	15	16	17
	5.01.01.2.01	Perencanaan, Penganggaran, dan Evaluasi Kinerja Perangkat Daerah	<i>Persentase laporan hasil monitoring dan evaluasi perencanaan kinerja yang ditindaklanjuti Persentase rekomendasi LHE AKIP yang ditindaklanjuti Persentase tindaklanjut perencanaan kinerja atas rekomendasi dari mitra kerja Bappelitbang</i>	100 Persen 100 Persen 100 Persen			100 % 100 % 100 %	109.257.500,00			Memperkuat Stabilitas Polhukhankam Dan Transformasi Pelayanan Publik	-	Bappelitbang Kab. Tapin	100 Persen 100 Persen 100 Persen	0,00	BADAN PERENCANAAN PEMBANGUNAN, PENELITIAN DAN PENGEMBANGAN
	5.01.01.2.01.0001	Penyusunan Dokumen Perencanaan Perangkat Daerah														
			<i>Jumlah Dokumen Perencanaan Perangkat Daerah</i>				5 Dokumen	46.390.000,00	Kab. Tapin, Semua Kecamatan, Semua Kel/Desa	PENDAPATAN ASLI DAERAH (PAD)	Memperkuat Stabilitas Polhukhankam Dan Transformasi Pelayanan Publik	-	Bappelitbang Kab. Tapin		0,00	BADAN PERENCANAAN PEMBANGUNAN, PENELITIAN DAN PENGEMBANGAN
	5.01.01.2.01.0006	Koordinasi dan Penyusunan Laporan Capaian Kinerja dan Ikhtisar Realisasi Kinerja SKPD														
			<i>Jumlah Laporan Capaian Kinerja dan Ikhtisar Realisasi Kinerja SKPD dan Laporan Hasil Koordinasi Penyusunan Laporan Capaian Kinerja dan Ikhtisar Realisasi Kinerja SKPD</i>				11 Laporan	62.867.500,00	Kab. Tapin, Semua Kecamatan, Semua Kel/Desa	PENDAPATAN ASLI DAERAH (PAD)	Memperkuat Stabilitas Polhukhankam Dan Transformasi Pelayanan Publik	-	Bappelitbang Kab. Tapin		0,00	BADAN PERENCANAAN PEMBANGUNAN, PENELITIAN DAN PENGEMBANGAN
	5.01.01.2.02	Administrasi Keuangan Perangkat Daerah	<i>Persentase laporan keuangan yang disampaikan tepat waktu dan sesuai Standar Akuntansi Pemerintahan (SAP) Persentase Surat Pertanggungjawaban yang sesuai dengan standar penatausahaan keuangan</i>	100 Persen 100 Persen 100 Persen			100 % 100 %	4.772.656.788,00			Memperkuat Stabilitas Polhukhankam Dan Transformasi Pelayanan Publik	-	Bappelitbang Kab. Tapin	100 Persen 100 Persen 100 Persen	0,00	BADAN PERENCANAAN PEMBANGUNAN, PENELITIAN DAN PENGEMBANGAN
	5.01.01.2.02.0001	Penyediaan Gaji dan Tunjangan ASN														
			<i>Jumlah Orang yang Menerima Gaji dan Tunjangan ASN</i>				0 Orang/bulan	4.682.401.788,00	Kab. Tapin, Semua Kecamatan, Semua Kel/Desa	DANA TRANSFER UMUM-DANA ALOKASI UMUM	Memperkuat Stabilitas Polhukhankam Dan Transformasi Pelayanan Publik	-	Bappelitbang Kab. Tapin		0,00	BADAN PERENCANAAN PEMBANGUNAN, PENELITIAN DAN PENGEMBANGAN
	5.01.01.2.02.0005	Koordinasi dan Penyusunan Laporan Keuangan Akhir Tahun SKPD														
			<i>Jumlah Laporan Keuangan Akhir Tahun SKPD dan Laporan Hasil Koordinasi Penyusunan Laporan Keuangan Akhir Tahun SKPD</i>				1 Laporan	37.365.000,00	Kab. Tapin, Semua Kecamatan, Semua Kel/Desa	PENDAPATAN ASLI DAERAH (PAD)	Memperkuat Stabilitas Polhukhankam Dan Transformasi Pelayanan Publik	-	Bappelitbang Kab. Tapin		0,00	BADAN PERENCANAAN PEMBANGUNAN, PENELITIAN DAN PENGEMBANGAN
	5.01.01.2.02.0007	Koordinasi dan Penyusunan Laporan Keuangan Bulanan/ Triwulanan/ Semesteran SKPD														

NO	KODE	URUSAN / BIDANG URUSAN / PROGRAM / KEGIATAN / SUB KEGIATAN	INDIKATOR PROGRAM / KEGIATAN / SUB KEGIATAN	TARGET AKHIR PERIODE RENSTRA OPD	REALISASI CAPAIAN RENJA OPD TAHUN 2023	PRAKIRAAN CAPAIAN TARGET RENJA OPD TAHUN 2024	CAPAIAN KINERJA DAN KERANGKA PENDANAAN						KELOMPOK SASARAN	PRAKIRAAN MAJU RENCANA TAHUN 2026		PERANGKAT DAERAH PENANGGUNG JAWAB
							TARGET 2025	PAGU INDIKATIF (Rp)	LOKASI	SUMBER DANA	PRIORITAS			TARGET	PAGU INDIKATIF (Rp)	
											NASIONAL	DAERAH				
1	2	3	4	5	6	7	8	9	10	11	12	13	14	15	16	17
			<i>Jumlah Laporan Keuangan Bulanan/ Triwulanan/ Semesteran SKPD dan Laporan Koordinasi Penyusunan Laporan Keuangan Bulanan/Triwulanan/Semesteran SKPD</i>				1 Laporan	52.890.000,00	Kab. Tapin, Semua Kecamatan, Semua Kel/Desa	PENDAPATAN ASLI DAERAH (PAD)	Memperkuat Stabilitas Polhukhankam Dan Transformasi Pelayanan Publik	-	Bappelitbang Kab. Tapin		0,00	BADAN PERENCANAAN PEMBANGUNAN, PENELITIAN DAN PENGEMBANGAN
	5.01.01.2.06	Administrasi Umum Perangkat Daerah	<i>Persentase kelulusan ASN Perangkat Daerah yang mengikuti Peningkatan kapasitas</i>	4.5 Persen 100 Persen 100 Persen			100 %	3.903.857.895,00			Memperkuat Stabilitas Polhukhankam Dan Transformasi Pelayanan Publik	-	Bappelitbang Kab. Tapin	4.5 Persen 100 Persen 100 Persen	0,00	BADAN PERENCANAAN PEMBANGUNAN, PENELITIAN DAN PENGEMBANGAN
	5.01.01.2.06.0001	Penyediaan Komponen Instalasi Listrik/Penerangan Bangunan Kantor														
			<i>Jumlah Paket Komponen Instalasi Listrik/Penerangan Bangunan Kantor yang Disediakan</i>				12 Paket	56.549.100,00	Kab. Tapin, Semua Kecamatan, Semua Kel/Desa	PENDAPATAN ASLI DAERAH (PAD)	Memperkuat Stabilitas Polhukhankam Dan Transformasi Pelayanan Publik	-	Bappelitbang Kab. Tapin		0,00	BADAN PERENCANAAN PEMBANGUNAN, PENELITIAN DAN PENGEMBANGAN
	5.01.01.2.06.0002	Penyediaan Peralatan dan Perlengkapan Kantor														
			<i>Jumlah Paket Peralatan dan Perlengkapan Kantor yang Disediakan</i>				12 Paket	486.402.700,00	Kab. Tapin, Semua Kecamatan, Semua Kel/Desa	PENDAPATAN ASLI DAERAH (PAD)	Memperkuat Stabilitas Polhukhankam Dan Transformasi Pelayanan Publik	-	Bappelitbang Kab. Tapin		0,00	BADAN PERENCANAAN PEMBANGUNAN, PENELITIAN DAN PENGEMBANGAN
	5.01.01.2.06.0004	Penyediaan Bahan Logistik Kantor														
			<i>Jumlah Paket Bahan Logistik Kantor yang Disediakan</i>				12 Paket	336.817.520,00	Kab. Tapin, Semua Kecamatan, Semua Kel/Desa	PENDAPATAN ASLI DAERAH (PAD)	Memperkuat Stabilitas Polhukhankam Dan Transformasi Pelayanan Publik	-	Bappelitbang Kab. Tapin		0,00	BADAN PERENCANAAN PEMBANGUNAN, PENELITIAN DAN PENGEMBANGAN
	5.01.01.2.06.0005	Penyediaan Barang Cetak dan Penggandaan														
			<i>Jumlah Paket Barang Cetak dan Penggandaan yang Disediakan</i>				12 Paket	52.840.200,00	Kab. Tapin, Semua Kecamatan, Semua Kel/Desa	PENDAPATAN ASLI DAERAH (PAD)	Memperkuat Stabilitas Polhukhankam Dan Transformasi Pelayanan Publik	-	Bappelitbang Kab. Tapin		0,00	BADAN PERENCANAAN PEMBANGUNAN, PENELITIAN DAN PENGEMBANGAN
	5.01.01.2.06.0007	Penyediaan Bahan/Material														

NO	KODE	URUSAN / BIDANG URUSAN / PROGRAM / KEGIATAN / SUB KEGIATAN	INDIKATOR PROGRAM / KEGIATAN / SUB KEGIATAN	TARGET AKHIR PERIODE RENSTRA OPD	REALISASI CAPAIAN RENJA OPD TAHUN 2023	PRAKIRAAN CAPAIAN TARGET RENJA OPD TAHUN 2024	CAPAIAN KINERJA DAN KERANGKA PENDANAAN						KELOMPOK SASARAN	PRAKIRAAN MAJU RENCANA TAHUN 2026		PERANGKAT DAERAH PENANGGUNG JAWAB
							TARGET 2025	PAGU INDIKATIF (Rp)	LOKASI	SUMBER DANA	PRIORITAS			TARGET	PAGU INDIKATIF (Rp)	
											NASIONAL	DAERAH				
1	2	3	4	5	6	7	8	9	10	11	12	13	14	15	16	17
			<i>Jumlah Paket Bahan/Material yang Disediakan</i>				12 Paket	112.676.600,00	Kab. Tapin, Semua Kecamatan, Semua Kel/Desa	PENDAPATAN ASLI DAERAH (PAD)	Memperkuat Stabilitas Polhukhankam Dan Transformasi Pelayanan Publik	-	Bappelitbang Kab. Tapin		0,00	BADAN PERENCANAAN PEMBANGUNAN, PENELITIAN DAN PENGEMBANGAN
	5.01.01.2.06.0008	Fasilitasi Kunjungan Tamu														
			<i>Jumlah Laporan Fasilitasi Kunjungan Tamu</i>				12 Laporan	26.100.000,00	Kab. Tapin, Semua Kecamatan, Semua Kel/Desa	PENDAPATAN ASLI DAERAH (PAD)	Memperkuat Stabilitas Polhukhankam Dan Transformasi Pelayanan Publik	-	Bappelitbang Kab. Tapin		0,00	BADAN PERENCANAAN PEMBANGUNAN, PENELITIAN DAN PENGEMBANGAN
	5.01.01.2.06.0009	Penyelenggaraan Rapat Koordinasi dan Konsultasi SKPD														
			<i>Jumlah Laporan Penyelenggaraan Rapat Koordinasi dan Konsultasi SKPD</i>				12 Laporan	2.832.471.775,00	Kab. Tapin, Semua Kecamatan, Semua Kel/Desa	PENDAPATAN ASLI DAERAH (PAD)	Memperkuat Stabilitas Polhukhankam Dan Transformasi Pelayanan Publik	-	Bappelitbang Kab. Tapin		0,00	BADAN PERENCANAAN PEMBANGUNAN, PENELITIAN DAN PENGEMBANGAN
	5.01.01.2.07	Pengadaan Barang Milik Daerah Penunjang Urusan Pemerintah Daerah	<i>Persentase hasil temuan pemeriksaan yang ditindaklanjuti</i>	100 Persen			80 %	596.709.900,00			Memperkuat Stabilitas Polhukhankam Dan Transformasi Pelayanan Publik	-	Bappelitbang Kab. Tapin	100 Persen	0,00	BADAN PERENCANAAN PEMBANGUNAN, PENELITIAN DAN PENGEMBANGAN
	5.01.01.2.07.0006	Pengadaan Peralatan dan Mesin Lainnya														
			<i>Jumlah Unit Peralatan dan Mesin Lainnya yang Disediakan</i>				10 Unit	596.709.900,00	Kab. Tapin, Semua Kecamatan, Semua Kel/Desa	PENDAPATAN ASLI DAERAH (PAD)	Memperkuat Stabilitas Polhukhankam Dan Transformasi Pelayanan Publik	-	Bappelitbang Kab. Tapin		0,00	BADAN PERENCANAAN PEMBANGUNAN, PENELITIAN DAN PENGEMBANGAN
	5.01.01.2.08	Penyediaan Jasa Penunjang Urusan Pemerintahan Daerah	<i>Persentase ASN Perangkat Daerah yang mendapatkan pelayanan administrasi Kepegawaian dengan baik</i>	100 Persen			100 %	1.097.160.202,00			Memperkuat Stabilitas Polhukhankam Dan Transformasi Pelayanan Publik	-	Bappelitbang Kab. Tapin	100 Persen	0,00	BADAN PERENCANAAN PEMBANGUNAN, PENELITIAN DAN PENGEMBANGAN
	5.01.01.2.08.0002	Penyediaan Jasa Komunikasi, Sumber Daya Air dan Listrik														
			<i>Jumlah Laporan Penyediaan Jasa Komunikasi, Sumber Daya Air dan Listrik yang Disediakan</i>				12 Laporan	783.595.592,00	Kab. Tapin, Semua Kecamatan, Semua Kel/Desa	PENDAPATAN ASLI DAERAH (PAD)	Memperkuat Stabilitas Polhukhankam Dan Transformasi Pelayanan Publik	-	Bappelitbang Kab. Tapin		0,00	BADAN PERENCANAAN PEMBANGUNAN, PENELITIAN DAN PENGEMBANGAN
	5.01.01.2.08.0003	Penyediaan Jasa Peralatan dan Perlengkapan Kantor														

NO	KODE	URUSAN / BIDANG URUSAN / PROGRAM / KEGIATAN / SUB KEGIATAN	INDIKATOR PROGRAM / KEGIATAN / SUB KEGIATAN	TARGET AKHIR PERIODE RENSTRA OPD	REALISASI CAPAIAN RENJA OPD TAHUN 2023	PRAKIRAAN CAPAIAN TARGET RENJA OPD TAHUN 2024	CAPAIAN KINERJA DAN KERANGKA PENDANAAN						KELOMPOK SASARAN	PRAKIRAAN MAJU RENCANA TAHUN 2026		PERANGKAT DAERAH PENANGGUNG JAWAB
							TARGET 2025	PAGU INDIKATIF (Rp)	LOKASI	SUMBER DANA	PRIORITAS			TARGET	PAGU INDIKATIF (Rp)	
											NASIONAL	DAERAH				
1	2	3	4	5	6	7	8	9	10	11	12	13	14	15	16	17
			<i>Jumlah Laporan Penyediaan Jasa Peralatan dan Perlengkapan Kantor yang Disediakan</i>				12 Laporan	68.291.250,00	Kab. Tapin, Semua Kecamatan, Semua Kel/Desa	PENDAPATAN ASLI DAERAH (PAD)	Memperkuat Stabilitas Polhukhankam Dan Transformasi Pelayanan Publik	-	Bappelitbang Kab. Tapin		0,00	BADAN PERENCANAAN PEMBANGUNAN, PENELITIAN DAN PENGEMBANGAN
	5.01.01.2.08.0004	Penyediaan Jasa Pelayanan Umum Kantor														
			<i>Jumlah Laporan Penyediaan Jasa Pelayanan Umum Kantor yang Disediakan</i>				12 Laporan	245.273.360,00	Kab. Tapin, Semua Kecamatan, Semua Kel/Desa	PENDAPATAN ASLI DAERAH (PAD)	Memperkuat Stabilitas Polhukhankam Dan Transformasi Pelayanan Publik	-	Bappelitbang Kab. Tapin		0,00	BADAN PERENCANAAN PEMBANGUNAN, PENELITIAN DAN PENGEMBANGAN
	5.01.01.2.09	Pemeliharaan Barang Milik Daerah Penunjang Urusan Pemerintahan Daerah	<i>Persentase Barang Milik Daerah (BMD) dalam kondisi baik</i>	100 Persen			80 %	699.430.360,00			Memperkuat Stabilitas Polhukhankam Dan Transformasi Pelayanan Publik	-	Bappelitbang Kab. Tapin	100 Persen	0,00	BADAN PERENCANAAN PEMBANGUNAN, PENELITIAN DAN PENGEMBANGAN
	5.01.01.2.09.0001	Penyediaan Jasa Pemeliharaan, Biaya Pemeliharaan, dan Pajak Kendaraan Perorangan Dinas atau Kendaraan Dinas Jabatan														
			<i>Jumlah Kendaraan Perorangan Dinas atau Kendaraan Dinas Jabatan yang Dipelihara dan Dibayarkan Pajaknya</i>				1 Unit	216.897.120,00	Kab. Tapin, Semua Kecamatan, Semua Kel/Desa	PENDAPATAN ASLI DAERAH (PAD)	Memperkuat Stabilitas Polhukhankam Dan Transformasi Pelayanan Publik	-	Bappelitbang Kab. Tapin		0,00	BADAN PERENCANAAN PEMBANGUNAN, PENELITIAN DAN PENGEMBANGAN
	5.01.01.2.09.0006	Pemeliharaan Peralatan dan Mesin Lainnya														
			<i>Jumlah Peralatan dan Mesin Lainnya yang Dipelihara</i>				1 Unit	109.723.240,00	Kab. Tapin, Semua Kecamatan, Semua Kel/Desa	PENDAPATAN ASLI DAERAH (PAD)	Memperkuat Stabilitas Polhukhankam Dan Transformasi Pelayanan Publik	-	Bappelitbang Kab. Tapin		0,00	BADAN PERENCANAAN PEMBANGUNAN, PENELITIAN DAN PENGEMBANGAN
	5.01.01.2.09.0009	Pemeliharaan/Rehabilitasi Gedung Kantor dan Bangunan Lainnya														
			<i>Jumlah Gedung Kantor dan Bangunan Lainnya yang Dipelihara/Direhabilitasi</i>				1 Unit	372.810.000,00	Kab. Tapin, Semua Kecamatan, Semua Kel/Desa	PENDAPATAN ASLI DAERAH (PAD)	Memperkuat Stabilitas Polhukhankam Dan Transformasi Pelayanan Publik	-	Bappelitbang Kab. Tapin		0,00	BADAN PERENCANAAN PEMBANGUNAN, PENELITIAN DAN PENGEMBANGAN
2.	5.01.02	PROGRAM PERENCANAAN, PENGENDALIAN DAN EVALUASI PEMBANGUNAN DAERAH	<i>Persentase hasil evaluasi capaian kinerja program prioritas daerah yang ditindaklanjuti Persentase dokumen perencanaan pembangunan daerah yang disusun tepat waktu dan sesuai standar</i>	100 % 100 %			90 % 100 %	4.385.612.830,00						100 % 100 %	1,00	

NO	KODE	URUSAN / BIDANG URUSAN / PROGRAM / KEGIATAN / SUB KEGIATAN	INDIKATOR PROGRAM / KEGIATAN / SUB KEGIATAN	TARGET AKHIR PERIODE RENSTRA OPD	REALISASI CAPAIAN RENJA OPD TAHUN 2023	PRAKIRAAN CAPAIAN TARGET RENJA OPD TAHUN 2024	CAPAIAN KINERJA DAN KERANGKA PENDANAAN					KELOMPOK SASARAN	PRAKIRAAN MAJU RENCANA TAHUN 2026		PERANGKAT DAERAH PENANGGUNG JAWAB	
							TARGET 2025	PAGU INDIKATIF (Rp)	LOKASI	SUMBER DANA	PRIORITAS		TARGET	PAGU INDIKATIF (Rp)		
											NASIONAL					DAERAH
1	2	3	4	5	6	7	8	9	10	11	12	13	14	15	16	17
	5.01.02.2.01	Penyusunan Perencanaan dan Pendanaan	<i>Persentase asistensi dokumen perencanaan daerah sesuai dengan ketentuan Persentase rekomendasi hasil asistensi dokumen perencanaan daerah yang ditindaklanjuti Persentase jadwal proses perencanaan pembangunan daerah sesuai dengan ketentuan Persentase proses perencanaan pembangunan daerah sesuai jadwal dan ketentuan Persentase hasil koordinasi perencanaan pembangunan daerah yang ditindaklanjuti</i>	100 %			100 % 100 % 100 % 100 %	3.097.538.830,00			Memperkuat Stabilitas Polhukhankam Dan Transformasi Pelayanan Publik	-	Kab. Tapin	100 %	0,00	BADAN PERENCANAAN PEMBANGUNAN, PENELITIAN DAN PENGEMBANGAN
	5.01.02.2.01.0001	Analisis Kondisi Daerah, Permasalahan, dan Isu Strategis Pembangunan Daerah														
			<i>Jumlah Dokumen Rancangan Awal RPJMD/RKPD (Sesuai Kebutuhan Jika RPJMD Maka Rancangan Teknokratik)</i>				2 Dokumen	290.950.000,00	Kab. Tapin, Semua Kecamatan, Semua Kel/Desa	PENDAPATAN ASLI DAERAH (PAD)	Memperkuat Stabilitas Polhukhankam Dan Transformasi Pelayanan Publik	-	Kab. Tapin		0,00	BADAN PERENCANAAN PEMBANGUNAN, PENELITIAN DAN PENGEMBANGAN
	5.01.02.2.01.0004	Koordinasi Pelaksanaan Forum Perangkat Daerah/Lintas Perangkat Daerah														
			<i>Jumlah Berita Acara Forum Perangkat Daerah/Lintas Perangkat Daerah</i>				1 Berita Acara	307.688.750,00	Kab. Tapin, Semua Kecamatan, Semua Kel/Desa	PENDAPATAN ASLI DAERAH (PAD)	Memperkuat Stabilitas Polhukhankam Dan Transformasi Pelayanan Publik	-	Kab. Tapin		0,00	BADAN PERENCANAAN PEMBANGUNAN, PENELITIAN DAN PENGEMBANGAN
	5.01.02.2.01.0005	Pelaksanaan Musrenbang Kabupaten/Kota														
			<i>Jumlah Berita Acara Musrenbang Kabupaten/Kota</i>				1 Berita Acara	771.725.360,00	Kab. Tapin, Semua Kecamatan, Semua Kel/Desa	PENDAPATAN ASLI DAERAH (PAD)	Memperkuat Stabilitas Polhukhankam Dan Transformasi Pelayanan Publik	-	Kab. Tapin		0,00	BADAN PERENCANAAN PEMBANGUNAN, PENELITIAN DAN PENGEMBANGAN
	5.01.02.2.01.0006	Penyiapan Bahan Koordinasi Musrenbang Kecamatan														
			<i>Jumlah Usulan yang Terverifikasi oleh Kecamatan</i>				405 Usulan	413.681.720,00	Kab. Tapin, Semua Kecamatan, Semua Kel/Desa	PENDAPATAN ASLI DAERAH (PAD)	Memperkuat Stabilitas Polhukhankam Dan Transformasi Pelayanan Publik	-	Kab. Tapin		0,00	BADAN PERENCANAAN PEMBANGUNAN, PENELITIAN DAN PENGEMBANGAN
	5.01.02.2.01.0007	Koordinasi Penyusunan dan Penetapan Dokumen Perencanaan Pembangunan Daerah Kabupaten/Kota														

NO	KODE	URUSAN / BIDANG URUSAN / PROGRAM / KEGIATAN / SUB KEGIATAN	INDIKATOR PROGRAM / KEGIATAN / SUB KEGIATAN	TARGET AKHIR PERIODE RENSTRA OPD	REALISASI CAPAIAN RENJA OPD TAHUN 2023	PRAKIRAAN CAPAIAN TARGET RENJA OPD TAHUN 2024	CAPAIAN KINERJA DAN KERANGKA PENDANAAN						KELOMPOK SASARAN	PRAKIRAAN MAJU RENCANA TAHUN 2026		PERANGKAT DAERAH PENANGGUNG JAWAB
							TARGET 2025	PAGU INDIKATIF (Rp)	LOKASI	SUMBER DANA	PRIORITAS			TARGET	PAGU INDIKATIF (Rp)	
											NASIONAL	DAERAH				
1	2	3	4	5	6	7	8	9	10	11	12	13	14	15	16	17
			<i>Jumlah Dokumen Perencanaan Pembangunan Daerah Kabupaten/Kota yang Ditetapkan (RPJPD/RPJMD/RKPD)</i>				3 Dokumen	1.313.493.000,00	Kab. Tapin, Semua Kecamatan, Semua Kel/Desa	PENDAPATAN ASLI DAERAH (PAD)	Memperkuat Stabilitas Polhukhankam Dan Transformasi Pelayanan Publik	-	Kab. Tapin		0,00	BADAN PERENCANAAN PEMBANGUNAN, PENELITIAN DAN PENGEMBANGAN
	5.01.02.2.02	Analisis Data dan Informasi Pemerintahan Daerah Bidang Perencanaan Pembangunan Daerah	<i>Persentase Rencana Aksi Satu Data Indonesia yang terlaksana tepat waktu</i>	100 %			80 %	628.982.000,00			Memperkuat Stabilitas Polhukhankam Dan Transformasi Pelayanan Publik	-	Kabupaten Tapin	100 %	1,00	BADAN PERENCANAAN PEMBANGUNAN, PENELITIAN DAN PENGEMBANGAN
	5.01.02.2.02.0001	Analisis Data dan Informasi Perencanaan Pembangunan Daerah														
			<i>Jumlah Dokumen Hasil Analisis Data untuk Penyusunan Kebijakan Perencanaan Pembangunan Daerah (Semua Perencanaan Pembangunan Daerah)</i>				1 Dokumen	244.000.000,00	Kab. Tapin, Semua Kecamatan, Semua Kel/Desa	PENDAPATAN ASLI DAERAH (PAD)	Memperkuat Stabilitas Polhukhankam Dan Transformasi Pelayanan Publik	-	Kabupaten Tapin		1,00	BADAN PERENCANAAN PEMBANGUNAN, PENELITIAN DAN PENGEMBANGAN
	5.01.02.2.02.0002	Pembinaan dan Pemanfaatan Data dan Informasi Perencanaan Pembangunan Perangkat Daerah														
			<i>Jumlah Orang yang Dibina dalam Pemanfaatan Data dan Informasi</i>				53 Orang	384.982.000,00	Kab. Tapin, Semua Kecamatan, Semua Kel/Desa	PENDAPATAN ASLI DAERAH (PAD)	Memperkuat Stabilitas Polhukhankam Dan Transformasi Pelayanan Publik	-	Kabupaten Tapin		0,00	BADAN PERENCANAAN PEMBANGUNAN, PENELITIAN DAN PENGEMBANGAN
	5.01.02.2.03	Pengendalian, Evaluasi dan Pelaporan Bidang Perencanaan Pembangunan Daerah	<i>Persentase hasil monitoring dan evaluasi capaian Indikator Kinerja Utama Daerah dan Program Prioritas Daerah yang ditindaklanjuti Persentase Monitoring dan Evaluasi Indikator Kinerja Utama Daerah dan Program Prioritas Daerah sesuai dengan ketentuan</i>	100 %			100 % 100 %	659.092.000,00			-	-	-	100 %	0,00	BADAN PERENCANAAN PEMBANGUNAN, PENELITIAN DAN PENGEMBANGAN
	5.01.02.2.03.0001	Koordinasi Pengendalian Perencanaan dan Pelaksanaan Pembangunan Daerah di Kabupaten/Kota														
			<i>Jumlah Laporan Hasil Pengendalian Perencanaan dan Pelaksanaan Pembangunan</i>				1 Laporan	494.742.000,00	Kab. Tapin, Semua Kecamatan, Semua Kel/Desa	PENDAPATAN ASLI DAERAH (PAD)	-	-	-		0,00	BADAN PERENCANAAN PEMBANGUNAN, PENELITIAN DAN PENGEMBANGAN
	5.01.02.2.03.0003	Monitoring, Evaluasi dan Penyusunan Laporan Berkala Pelaksanaan Pembangunan Daerah														
			<i>Jumlah Laporan Hasil Evaluasi Kinerja Pembangunan Daerah</i>				1 Laporan	164.350.000,00	Kab. Tapin, Semua Kecamatan, Semua Kel/Desa	PENDAPATAN ASLI DAERAH (PAD)	-	-	-		0,00	BADAN PERENCANAAN PEMBANGUNAN, PENELITIAN DAN PENGEMBANGAN

NO	KODE	URUSAN / BIDANG URUSAN / PROGRAM / KEGIATAN / SUB KEGIATAN	INDIKATOR PROGRAM / KEGIATAN / SUB KEGIATAN	TARGET AKHIR PERIODE RENSTRA OPD	REALISASI CAPAIAN RENJA OPD TAHUN 2023	PRAKIRAAN CAPAIAN TARGET RENJA OPD TAHUN 2024	CAPAIAN KINERJA DAN KERANGKA PENDANAAN						KELOMPOK SASARAN	PRAKIRAAN MAJU RENCANA TAHUN 2026		PERANGKAT DAERAH PENANGGUNG JAWAB
							TARGET 2025	PAGU INDIKATIF (Rp)	LOKASI	SUMBER DANA	PRIORITAS			TARGET	PAGU INDIKATIF (Rp)	
											NASIONAL	DAERAH				
1	2	3	4	5	6	7	8	9	10	11	12	13	14	15	16	17
3.	5.01.03	PROGRAM KOORDINASI DAN SINKRONISASI PERENCANAAN PEMBANGUNAN DAERAH	<i>Persentase dokumen perencanaan pembangunan daerah bidang sosial dan SDM yang disusun tepat waktu dan sesuai standar</i>	100 %			100 %	1.574.895.000,00						100 %	0,00	
	5.01.03.2.01	Koordinasi Perencanaan Bidang Pemerintahan dan Pembangunan Manusia	<i>Persentase Monitoring dan Evaluasi Indikator Kinerja Utama Perangkat Daerah dan Indikator Kinerja Program, kegiatan dan sub kegiatan mitra bidang SDM sesuai dengan ketentuan Persentase Hasil Koordinasi Perencanaan Pembangunan Daerah Perangkat Daerah bidang SDM yang ditindaklanjuti Persentase Asistensi Dokumen Perencanaan perangkat daerah bidang sosial Sesuai dengan ketentuan Persentase Hasil Koordinasi Perencanaan Pembangunan Perangkat Daerah bidang SDM yang ditindaklanjuti Persentase Hasil Koordinasi Perencanaan Pembangunan perangkat daerah bidang sosial yang ditindaklanjuti Persentase Hasil Koordinasi Perencanaan Pembangunan Perangkat Daerah bidang Sosial yang ditindaklanjuti Persentase Asistensi Dokumen Perencanaan perangkat daerah bidang SDM Sesuai dengan ketentuan Persentase hasil monitoring dan evaluasi capaian Indikator Kinerja Utama Perangkat Daerah dan Indikator Kinerja Program, kegiatan dan sub kegiatan mitra bidang SDM ditindaklanjuti Persentase Monitoring dan Evaluasi Indikator Kinerja Utama Perangkat Daerah dan Indikator Kinerja Program, kegiatan dan sub kegiatan mitra bidang sosial sesuai dengan ketentuan</i>	100 % 90 Persen 100 % 1 % 90 Persen			100 % 100 % 100 % 100 % 100 % 100 % 100 % 100 %	1.057.385.000,00			-	-	-	100 % 90 Persen 100 % 1 % 90 Persen	0,00	BADAN PERENCANAAN PEMBANGUNAN, PENELITIAN DAN PENGEMBANGAN
	5.01.03.2.01.0001	Koordinasi Penyusunan Dokumen Perencanaan Pembangunan Daerah Bidang Pemerintahan (RPJPD, RPJMD dan RKPD)														
			<i>Jumlah Dokumen Perencanaan Pembangunan Daerah Bidang Pemerintahan yang Dikoordinir Penyusunannya (RPJPD, RPJMD dan RKPD)</i>				2 Dokumen	89.250.000,00	Kab. Tapin, Semua Kecamatan, Semua Kel/Desa	PENDAPATAN ASLI DAERAH (PAD)	-	-	-		0,00	BADAN PERENCANAAN PEMBANGUNAN, PENELITIAN DAN PENGEMBANGAN

NO	KODE	URUSAN / BIDANG URUSAN / PROGRAM / KEGIATAN / SUB KEGIATAN	INDIKATOR PROGRAM / KEGIATAN / SUB KEGIATAN	TARGET AKHIR PERIODE RENSTRA OPD	REALISASI CAPAIAN RENJA OPD TAHUN 2023	PRAKIRAAN CAPAIAN TARGET RENJA OPD TAHUN 2024	CAPAIAN KINERJA DAN KERANGKA PENDANAAN						KELOMPOK SASARAN	PRAKIRAAN MAJU RENCANA TAHUN 2026		PERANGKAT DAERAH PENANGGUNG JAWAB
							TARGET 2025	PAGU INDIKATIF (Rp)	LOKASI	SUMBER DANA	PRIORITAS			TARGET	PAGU INDIKATIF (Rp)	
											NASIONAL	DAERAH				
1	2	3	4	5	6	7	8	9	10	11	12	13	14	15	16	17
	5.01.03.2.01.0002	Asistensi Penyusunan Dokumen Perencanaan Pembangunan Perangkat Daerah Bidang Pemerintahan														
			<i>Jumlah Laporan Hasil Asistensi Penyusunan Dokumen Perencanaan Pembangunan Perangkat Daerah Bidang Pemerintahan</i>				1 Laporan	77.790.000,00	Kab. Tapin, Semua Kecamatan, Semua Kel/Desa	PENDAPATAN ASLI DAERAH (PAD)	-	-	-		0,00	BADAN PERENCANAAN PEMBANGUNAN, PENELITIAN DAN PENGEMBANGAN
	5.01.03.2.01.0003	Pelaksanaan Monitoring dan Evaluasi Penyusunan Dokumen Perencanaan Pembangunan Perangkat Daerah Bidang Pemerintahan														
			<i>Jumlah Laporan Monitoring dan Evaluasi Penyusunan Dokumen Perencanaan Pembangunan Perangkat Daerah Bidang Pemerintahan</i>				4 Laporan	72.050.000,00	Kab. Tapin, Semua Kecamatan, Semua Kel/Desa	PENDAPATAN ASLI DAERAH (PAD)	-	-	-		0,00	BADAN PERENCANAAN PEMBANGUNAN, PENELITIAN DAN PENGEMBANGAN
	5.01.03.2.01.0004	Koordinasi Pelaksanaan Sinergitas dan Harmonisasi Perencanaan Pembangunan Daerah Bidang Pemerintahan														
			<i>Jumlah Laporan Hasil Sinkronisasi Renstra/Renja dengan RKPD/RPJMD pada Bidang Pemerintahan</i>				1 Laporan	301.120.000,00	Kab. Tapin, Semua Kecamatan, Semua Kel/Desa	PENDAPATAN ASLI DAERAH (PAD)	-	-	-		0,00	BADAN PERENCANAAN PEMBANGUNAN, PENELITIAN DAN PENGEMBANGAN
	5.01.03.2.01.0005	Koordinasi Penyusunan Dokumen Perencanaan Pembangunan Daerah Bidang Pembangunan Manusia (RPJPD, RPJMD dan RKPD)														
			<i>Jumlah Dokumen Perencanaan Pembangunan Daerah Bidang Pembangunan Manusia yang Dikoordinir Penyusunannya (RPJPD, RPJMD dan RKPD)</i>				3 Dokumen	91.870.000,00	Kab. Tapin, Semua Kecamatan, Semua Kel/Desa	PENDAPATAN ASLI DAERAH (PAD)	-	-	-		0,00	BADAN PERENCANAAN PEMBANGUNAN, PENELITIAN DAN PENGEMBANGAN
	5.01.03.2.01.0006	Asistensi Penyusunan Dokumen Perencanaan Pembangunan Perangkat Daerah Bidang Pembangunan Manusia														
			<i>Jumlah Laporan Hasil Asistensi Penyusunan Dokumen Perencanaan Pembangunan Perangkat Daerah Bidang Pembangunan Manusia</i>				1 Laporan	82.385.000,00	Kab. Tapin, Semua Kecamatan, Semua Kel/Desa	PENDAPATAN ASLI DAERAH (PAD)	-	-	-		0,00	BADAN PERENCANAAN PEMBANGUNAN, PENELITIAN DAN PENGEMBANGAN
	5.01.03.2.01.0007	Pelaksanaan Monitoring dan Evaluasi Penyusunan Dokumen Perencanaan Pembangunan Perangkat Daerah Bidang Pembangunan Manusia														
			<i>Jumlah Laporan Hasil Pelaksanaan Monitoring dan Evaluasi Penyusunan Dokumen Perencanaan Pembangunan Perangkat Daerah Bidang Pembangunan Manusia</i>				4 Laporan	47.670.000,00	Kab. Tapin, Semua Kecamatan, Semua Kel/Desa	PENDAPATAN ASLI DAERAH (PAD)	-	-	-		0,00	BADAN PERENCANAAN PEMBANGUNAN, PENELITIAN DAN PENGEMBANGAN
	5.01.03.2.01.0008	Koordinasi Pelaksanaan Sinergitas dan Harmonisasi Perencanaan Pembangunan Daerah Bidang Pembangunan Manusia														
			<i>Jumlah Laporan Hasil Sinkronisasi Renstra/Renja dengan RKPD/RPJMD pada Bidang Pembangunan Manusia</i>				1 Laporan	295.250.000,00	Kab. Tapin, Semua Kecamatan, Semua Kel/Desa	PENDAPATAN ASLI DAERAH (PAD)	-	-	-		0,00	BADAN PERENCANAAN PEMBANGUNAN, PENELITIAN DAN PENGEMBANGAN

NO	KODE	URUSAN / BIDANG URUSAN / PROGRAM / KEGIATAN / SUB KEGIATAN	INDIKATOR PROGRAM / KEGIATAN / SUB KEGIATAN	TARGET AKHIR PERIODE RENSTRA OPD	REALISASI CAPAIAN RENJA OPD TAHUN 2023	PRAKIRAAN CAPAIAN TARGET RENJA OPD TAHUN 2024	CAPAIAN KINERJA DAN KERANGKA PENDANAAN					KELOMPOK SASARAN	PRAKIRAAN MAJU RENCANA TAHUN 2026		PERANGKAT DAERAH PENANGGUNG JAWAB	
							TARGET 2025	PAGU INDIKATIF (Rp)	LOKASI	SUMBER DANA	PRIORITAS		TARGET	PAGU INDIKATIF (Rp)		
											NASIONAL					DAERAH
1	2	3	4	5	6	7	8	9	10	11	12	13	14	15	16	17
	5.01.03.2.02	Koordinasi Perencanaan Bidang Perekonomian dan SDA (Sumber Daya Alam)	<i>Persentase Hasil Koordinasi Perencanaan Pembangunan Perangkat Daerah bidang ekonomi yang ditindaklanjuti</i> <i>Persentase Asistensi Dokumen Perencanaan perangkat daerah bidang ekonomi Sesuai dengan ketentuan</i> <i>Persentase hasil monitoring dan evaluasi capaian Indikator Kinerja Utama Perangkat Daerah dan Indikator Kinerja Program, kegiatan dan sub kegiatan mitra bidang ekonomi ditindaklanjuti</i> <i>Persentase Monitoring dan Evaluasi Indikator Kinerja Utama Perangkat Daerah dan Indikator Kinerja Program, kegiatan dan sub kegiatan mitra bidang ekonomi sesuai dengan ketentuan</i> <i>Persentase Rekomendasi Hasil Asistensi dokumen perencanaan perangkat daerah bidang ekonomi yang ditindaklanjuti</i>	90 % 100 %			100 % 100 % 100 % 100 %	276.710.000,00			Memperkuat Stabilitas Polhukhankam Dan Transformasi Pelayanan Publik	-	Kab. Tapin	90 % 100 %	0,00	BADAN PERENCANAAN PEMBANGUNAN, PENELITIAN DAN PENGEMBANGAN
	5.01.03.2.02.0001	Koordinasi Penyusunan Dokumen Perencanaan Pembangunan Daerah Bidang Perekonomian (RPJPD, RPJMD dan RKPD)														
			<i>Jumlah Dokumen Perencanaan Pembangunan Daerah Bidang Perekonomian yang Dikoordinir Penyusunannya (RPJPD, RPJMD dan RKPD)</i>				2 Dokumen	75.980.000,00	Kab. Tapin, Semua Kecamatan, Semua Kel/Desa	PENDAPATAN ASLI DAERAH (PAD)	Memperkuat Stabilitas Polhukhankam Dan Transformasi Pelayanan Publik	-	Kab. Tapin		0,00	BADAN PERENCANAAN PEMBANGUNAN, PENELITIAN DAN PENGEMBANGAN
	5.01.03.2.02.0002	Asistensi Penyusunan Dokumen Perencanaan Pembangunan Perangkat Daerah Bidang Perekonomian														
			<i>Jumlah Laporan Hasil Asistensi Penyusunan Dokumen Perencanaan Pembangunan Perangkat Daerah Bidang Perekonomian</i>				1 Laporan	90.100.000,00	Kab. Tapin, Semua Kecamatan, Semua Kel/Desa	PENDAPATAN ASLI DAERAH (PAD)	Memperkuat Stabilitas Polhukhankam Dan Transformasi Pelayanan Publik	-	Kab. Tapin		0,00	BADAN PERENCANAAN PEMBANGUNAN, PENELITIAN DAN PENGEMBANGAN
	5.01.03.2.02.0003	Pelaksanaan Monitoring dan Evaluasi Penyusunan Dokumen Perencanaan Pembangunan Perangkat Daerah Bidang Perekonomian														
			<i>Jumlah Laporan Hasil Pelaksanaan Monitoring dan Evaluasi Penyusunan Dokumen Perencanaan Pembangunan Perangkat Daerah Bidang Perekonomian</i>				4 Laporan	69.360.000,00	Kab. Tapin, Semua Kecamatan, Semua Kel/Desa	PENDAPATAN ASLI DAERAH (PAD)	Memperkuat Stabilitas Polhukhankam Dan Transformasi Pelayanan Publik	-	Kab. Tapin		0,00	BADAN PERENCANAAN PEMBANGUNAN, PENELITIAN DAN PENGEMBANGAN
	5.01.03.2.02.0004	Koordinasi Pelaksanaan Sinergitas dan Harmonisasi Perencanaan Pembangunan Daerah Bidang Perekonomian														

NO	KODE	URUSAN / BIDANG URUSAN / PROGRAM / KEGIATAN / SUB KEGIATAN	INDIKATOR PROGRAM / KEGIATAN / SUB KEGIATAN	TARGET AKHIR PERIODE RENSTRA OPD	REALISASI CAPAIAN RENJA OPD TAHUN 2023	PRAKIRAAN CAPAIAN TARGET RENJA OPD TAHUN 2024	CAPAIAN KINERJA DAN KERANGKA PENDANAAN						KELOMPOK SASARAN	PRAKIRAAN MAJU RENCANA TAHUN 2026		PERANGKAT DAERAH PENANGGUNG JAWAB
							TARGET 2025	PAGU INDIKATIF (Rp)	LOKASI	SUMBER DANA	PRIORITAS			TARGET	PAGU INDIKATIF (Rp)	
											NASIONAL	DAERAH				
1	2	3	4	5	6	7	8	9	10	11	12	13	14	15	16	17
			<i>Jumlah Laporan Hasil Sinkronisasi Renstra/Renja dengan RKPD/RPJMD pada Bidang Perekonomian</i>				1 Laporan	29.050.000,00	Kab. Tapin, Semua Kecamatan, Semua Kel/Desa	PENDAPATAN ASLI DAERAH (PAD)	Memperkuat Stabilitas Polhukhankam Dan Transformasi Pelayanan Publik	-	Kab. Tapin		0,00	BADAN PERENCANAAN PEMBANGUNAN, PENELITIAN DAN PENGEMBANGAN
	5.01.03.2.02.0005	Koordinasi Penyusunan Dokumen Perencanaan Pembangunan Daerah Bidang SDA (RPJPD, RPJMD dan RKPD)														
			<i>Jumlah Dokumen Perencanaan Pembangunan Daerah Bidang SDA yang Dikoordinir Penyusunannya (RPJPD, RPJMD dan RKPD)</i>				2 Dokumen	12.220.000,00	Kab. Tapin, Semua Kecamatan, Semua Kel/Desa	PENDAPATAN ASLI DAERAH (PAD)	Memperkuat Stabilitas Polhukhankam Dan Transformasi Pelayanan Publik	-	Kab. Tapin		0,00	BADAN PERENCANAAN PEMBANGUNAN, PENELITIAN DAN PENGEMBANGAN
	5.01.03.2.03	Koordinasi Perencanaan Bidang Infrastruktur dan Kewilayahan	<i>Persentase Rekomendasi Hasil Asistensi dokumen perencanaan perangkat daerah bidang Infrastruktur yang ditindaklanjuti Persentase Hasil Koordinasi Perencanaan Pembangunan Perangkat Daerah bidang Infrastruktur yang ditindaklanjuti Persentase hasil monitoring dan evaluasi capaian Indikator Kinerja Utama Perangkat Daerah dan Indikator Kinerja Program, kegiatan dan sub kegiatan mitra bidang infrastruktur ditindaklanjuti Persentase Monitoring dan Evaluasi Indikator Kinerja Utama Perangkat Daerah dan Indikator Kinerja Program, kegiatan dan sub kegiatan mitra bidang Infrastruktur sesuai dengan ketentuan Persentase Asistensi Dokumen Perencanaan perangkat daerah bidang Infrastruktur Sesuai dengan ketentuan</i>	90 % 100 %			100 % 100 % 100 % 100 %	240.800.000,00			Memperkuat Stabilitas Polhukhankam Dan Transformasi Pelayanan Publik	-	Kab. Tapin	90 % 100 %	0,00	BADAN PERENCANAAN PEMBANGUNAN, PENELITIAN DAN PENGEMBANGAN
	5.01.03.2.03.0001	Koordinasi Penyusunan Dokumen Perencanaan Pembangunan Daerah Bidang Infrastruktur (RPJPD, RPJMD dan RKPD)														
			<i>Jumlah Dokumen Perencanaan Pembangunan Daerah Bidang Infrastruktur yang Dikoordinir Penyusunannya (RPJPD, RPJMD dan RKPD)</i>				2 Dokumen	82.120.000,00	Kab. Tapin, Semua Kecamatan, Semua Kel/Desa	PENDAPATAN ASLI DAERAH (PAD)	Memperkuat Stabilitas Polhukhankam Dan Transformasi Pelayanan Publik	-	Kab. Tapin		0,00	BADAN PERENCANAAN PEMBANGUNAN, PENELITIAN DAN PENGEMBANGAN
	5.01.03.2.03.0002	Asistensi Penyusunan Dokumen Perencanaan Pembangunan Perangkat Daerah Bidang Infrastruktur														

NO	KODE	URUSAN / BIDANG URUSAN / PROGRAM / KEGIATAN / SUB KEGIATAN	INDIKATOR PROGRAM / KEGIATAN / SUB KEGIATAN	TARGET AKHIR PERIODE RENSTRA OPD	REALISASI CAPAIAN RENJA OPD TAHUN 2023	PRAKIRAAN CAPAIAN TARGET RENJA OPD TAHUN 2024	CAPAIAN KINERJA DAN KERANGKA PENDANAAN					KELOMPOK SASARAN	PRAKIRAAN MAJU RENCANA TAHUN 2026		PERANGKAT DAERAH PENANGGUNG JAWAB	
							TARGET 2025	PAGU INDIKATIF (Rp)	LOKASI	SUMBER DANA	PRIORITAS		TARGET	PAGU INDIKATIF (Rp)		
											NASIONAL					DAERAH
1	2	3	4	5	6	7	8	9	10	11	12	13	14	15	16	17
			<i>Jumlah Laporan Hasil Asistensi Penyusunan Dokumen Perencanaan Pembangunan Perangkat Daerah Bidang Infrastruktur</i>				1 Laporan	91.170.000,00	Kab. Tapin, Semua Kecamatan, Semua Kel/Desa	PENDAPATAN ASLI DAERAH (PAD)	Memperkuat Stabilitas Polhukhankam Dan Transformasi Pelayanan Publik	-	Kab. Tapin		0,00	BADAN PERENCANAAN PEMBANGUNAN, PENELITIAN DAN PENGEMBANGAN
	5.01.03.2.03.0003	Pelaksanaan Monitoring dan Evaluasi Penyusunan Dokumen Perencanaan Pembangunan Perangkat Daerah Bidang Infrastruktur														
			<i>Jumlah Laporan Hasil Pelaksanaan Monitoring dan Evaluasi Penyusunan Dokumen Perencanaan Pembangunan Perangkat Daerah Bidang Infrastruktur</i>				4 Laporan	38.460.000,00	Kab. Tapin, Semua Kecamatan, Semua Kel/Desa	PENDAPATAN ASLI DAERAH (PAD)	Memperkuat Stabilitas Polhukhankam Dan Transformasi Pelayanan Publik	-	Kab. Tapin		0,00	BADAN PERENCANAAN PEMBANGUNAN, PENELITIAN DAN PENGEMBANGAN
	5.01.03.2.03.0004	Koordinasi Pelaksanaan Sinergitas dan Harmonisasi Perencanaan Pembangunan Daerah Bidang Infrastruktur														
			<i>Jumlah Laporan Hasil Sinkronisasi Renstra/Renja dengan RKPD/RPJMD pada Bidang Infrastruktur</i>				1 Laporan	29.050.000,00	Kab. Tapin, Semua Kecamatan, Semua Kel/Desa	PENDAPATAN ASLI DAERAH (PAD)	Memperkuat Stabilitas Polhukhankam Dan Transformasi Pelayanan Publik	-	Kab. Tapin		0,00	BADAN PERENCANAAN PEMBANGUNAN, PENELITIAN DAN PENGEMBANGAN
	5.05	PENELITIAN DAN PENGEMBANGAN						2.221.052.576,00							0,00	
1.	5.05.02	PROGRAM PENELITIAN DAN PENGEMBANGAN DAERAH	<i>Persentase inovasi daerah yang berkelanjutan Persentase Policy Brief Penelitian yang dimanfaatkan</i>	100 % 100 %			73.62 % 100 %	2.221.052.576,00						100 % 100 %	0,00	
	5.05.02.2.02	Penelitian dan Pengembangan Bidang Sosial dan Kependudukan	<i>Persentase rekomendasi inovasi Hasil Penelitian dan Pengembangan yang ditindak lanjuti Persentase Hasil Penelitian dan Pengembangan yang di Desiminasi Persentase penelitian dan pengembangan yang sesuai isu strategis Persentase hasil kajian penelitian dan pengembangan yang ditindak lanjuti</i>	100 Persen			100 % 100 % 100 % 100 %	1.224.613.000,00			Memperkuat Stabilitas Polhukhankam Dan Transformasi Pelayanan Publik	-	Kab. Tapin	100 Persen	0,00	BADAN PERENCANAAN PEMBANGUNAN, PENELITIAN DAN PENGEMBANGAN
	5.05.02.2.02.0001	Penelitian dan Pengembangan Bidang Aspek- Aspek Sosial														
			<i>Jumlah Dokumen Hasil Penelitian dan Pengembangan Bidang Aspek-Aspek Sosial</i>				1 Dokumen	691.178.550,00	Kab. Tapin, Semua Kecamatan, Semua Kel/Desa	PENDAPATAN ASLI DAERAH (PAD)	Memperkuat Stabilitas Polhukhankam Dan Transformasi Pelayanan Publik	-	Kab. Tapin		0,00	BADAN PERENCANAAN PEMBANGUNAN, PENELITIAN DAN PENGEMBANGAN
	5.05.02.2.02.0003	Penelitian dan Pengembangan Pendidikan dan Kebudayaan														

NO	KODE	URUSAN / BIDANG URUSAN / PROGRAM / KEGIATAN / SUB KEGIATAN	INDIKATOR PROGRAM / KEGIATAN / SUB KEGIATAN	TARGET AKHIR PERIODE RENSTRA OPD	REALISASI CAPAIAN RENJA OPD TAHUN 2023	PRAKIRAAN CAPAIAN TARGET RENJA OPD TAHUN 2024	CAPAIAN KINERJA DAN KERANGKA PENDANAAN						KELOMPOK SASARAN	PRAKIRAAN MAJU RENCANA TAHUN 2026		PERANGKAT DAERAH PENANGGUNG JAWAB
							TARGET 2025	PAGU INDIKATIF (Rp)	LOKASI	SUMBER DANA	PRIORITAS			TARGET	PAGU INDIKATIF (Rp)	
											NASIONAL	DAERAH				
1	2	3	4	5	6	7	8	9	10	11	12	13	14	15	16	17
			<i>Jumlah Dokumen Hasil Penelitian dan Pengembangan Pendidikan dan Kebudayaan</i>				1 Dokumen	533.434.450,00	Kab. Tapin, Semua Kecamatan, Semua Kel/Desa	PENDAPATAN ASLI DAERAH (PAD)	Memperkuat Stabilitas Polhukhankam Dan Transformasi Pelayanan Publik	-	Kab. Tapin		0,00	BADAN PERENCANAAN PEMBANGUNAN, PENELITIAN DAN PENGEMBANGAN
	5.05.02.2.04	Pengembangan Inovasi dan Teknologi	<i>Persentase fasilitasi inovasi daerah yang di replikasi Persentase Inovasi Daerah yang dibina Persentase Inovator yang berperan aktif dalam mendukung Inovasi Daerah Persentase peserta Bimbingan Teknis yang menghasilkan inovasi Persentase monitoring dan evaluasi inovasi daerah yang ditindaklanjuti</i>	100 Persen			100 % 100 % 30.67 % 80 % 73.62 %	996.439.576,00			Memperkuat Stabilitas Polhukhankam Dan Transformasi Pelayanan Publik	-	Bappelitbang Kab. Tapin	100 Persen	0,00	BADAN PERENCANAAN PEMBANGUNAN, PENELITIAN DAN PENGEMBANGAN
	5.05.02.2.04.0001	Penelitian, Pengembangan, dan Perekayasaan di Bidang Teknologi dan Inovasi														
			<i>Jumlah Dokumen Hasil Penelitian, Pengembangan, dan Perekayasaan di Bidang Teknologi dan Inovasi</i>				1 Dokumen	146.978.000,00	Kab. Tapin, Semua Kecamatan, Semua Kel/Desa	PENDAPATAN ASLI DAERAH (PAD)	Memperkuat Stabilitas Polhukhankam Dan Transformasi Pelayanan Publik	-	Bappelitbang Kab. Tapin		0,00	BADAN PERENCANAAN PEMBANGUNAN, PENELITIAN DAN PENGEMBANGAN
	5.05.02.2.04.0002	Uji Coba dan Penerapan Rancang Bangun/Model Replikasi dan Invensi di Bidang Difusi Inovasi dan Penerapan Teknologi														
			<i>Jumlah Laporan Hasil Pelaksanaan Uji Coba dan Penerapan Rancang Bangun/Model Replikasi dan Invensi di Bidang Difusi Inovasi dan Penerapan Teknologi</i>				1 Laporan	641.146.276,00	Kab. Tapin, Semua Kecamatan, Semua Kel/Desa	PENDAPATAN ASLI DAERAH (PAD)	Memperkuat Stabilitas Polhukhankam Dan Transformasi Pelayanan Publik	-	Bappelitbang Kab. Tapin		0,00	BADAN PERENCANAAN PEMBANGUNAN, PENELITIAN DAN PENGEMBANGAN
	5.05.02.2.04.0004	Sosialisasi dan Diseminasi Hasil-Hasil Kelitbangan														
			<i>Jumlah Laporan Hasil Penyelenggaraan Sosialisasi dan Diseminasi Hasil-Hasil Kelitbangan</i>				1 Laporan	106.839.300,00	Kab. Tapin, Semua Kecamatan, Semua Kel/Desa	PENDAPATAN ASLI DAERAH (PAD)	Memperkuat Stabilitas Polhukhankam Dan Transformasi Pelayanan Publik	-	Bappelitbang Kab. Tapin		0,00	BADAN PERENCANAAN PEMBANGUNAN, PENELITIAN DAN PENGEMBANGAN
	5.05.02.2.04.0005	Fasilitasi Hak Kekayaan Intelektual														
			<i>Jumlah Laporan Pelaksanaan Fasilitasi Hak Kekayaan Intelektual</i>				1 Laporan	101.476.000,00	Kab. Tapin, Semua Kecamatan, Semua Kel/Desa	PENDAPATAN ASLI DAERAH (PAD)	Memperkuat Stabilitas Polhukhankam Dan Transformasi Pelayanan Publik	-	Bappelitbang Kab. Tapin		0,00	BADAN PERENCANAAN PEMBANGUNAN, PENELITIAN DAN PENGEMBANGAN
2.	5.05.03	PROGRAM RISET DAN INOVASI DAERAH	<i>Persentase inovasi daerah yang berkelanjutan</i>	-			undefined undefined	0,00						-	0,00	

NO	KODE	URUSAN / BIDANG URUSAN / PROGRAM / KEGIATAN / SUB KEGIATAN	INDIKATOR PROGRAM / KEGIATAN / SUB KEGIATAN	TARGET AKHIR PERIODE RENSTRA OPD	REALISASI CAPAIAN RENJA OPD TAHUN 2023	PRAKIRAAN CAPAIAN TARGET RENJA OPD TAHUN 2024	CAPAIAN KINERJA DAN KERANGKA PENDANAAN						KELOMPOK SASARAN	PRAKIRAAN MAJU RENCANA TAHUN 2026		PERANGKAT DAERAH PENANGGUNG JAWAB
							TARGET 2025	PAGU INDIKATIF (Rp)	LOKASI	SUMBER DANA	PRIORITAS			TARGET	PAGU INDIKATIF (Rp)	
											NASIONAL	DAERAH				
1	2	3	4	5	6	7	8	9	10	11	12	13	14	15	16	17
	5.05.03.2.01	Penelitian, Pengembangan, Pengkajian, dan Penerapan	<i>Persentase penelitian dan pengembangan yang sesuai isu strategis Persentase rekomendasi inovasi Hasil Penelitian dan Pengembangan yang ditindak lanjuti Persentase Hasil Penelitian dan Pengembangan yang di Desiminasi Persentase hasil kajian penelitian dan pengembangan yang ditindak lanjuti</i>	-			100 % 100 % 100 % 100 %	0,00			Memperkuat Stabilitas Polhukhankam Dan Transformasi Pelayanan Publik	-	Kab. Tapin	-	0,00	BADAN PERENCANAAN PEMBANGUNAN, PENELITIAN DAN PENGEMBANGAN
	5.05.03.2.01.0002	Penyusunan kebijakan berbasis hasil riset														
			<i>Jumlah naskah kebijakan berbasis hasil riset</i>				0 Naskah	0,00	Kab. Tapin, Semua Kecamatan, Semua Kel/Desa	-	Memperkuat Stabilitas Polhukhankam Dan Transformasi Pelayanan Publik	-	Kab. Tapin		0,00	BADAN PERENCANAAN PEMBANGUNAN, PENELITIAN DAN PENGEMBANGAN
	5.05.03.2.02	Invensi dan Inovasi	<i>Persentase peserta Bimbingan Teknis yang menghasilkan inovasi Persentase fasilitasi inovasi daerah yang di replikasi Persentase monitoring dan evaluasi inovasi daerah yang ditindaklanjuti Persentase Inovator yang berperan aktif dalam mendukung Inovasi Daerah Persentase Inovasi Daerah yang dibina</i>	-			80 % 100 % 73.62 % 30.67 % 100 %	0,00			Memperkuat Stabilitas Polhukhankam Dan Transformasi Pelayanan Publik	-	Kab. Tapin	-	0,00	BADAN PERENCANAAN PEMBANGUNAN, PENELITIAN DAN PENGEMBANGAN
	5.05.03.2.02.0001	Fasilitasi dan pembinaan untuk penguatan kelembagaan Riset dan Inovasi di daerah														
			<i>Jumlah laporan fasilitasi dan pembinaan untuk penguatan kelembagaan Riset dan Inovasi di daerah</i>				0 Laporan	0,00	Kab. Tapin, Semua Kecamatan, Semua Kel/Desa	-	Memperkuat Stabilitas Polhukhankam Dan Transformasi Pelayanan Publik	-	Kab. Tapin		0,00	BADAN PERENCANAAN PEMBANGUNAN, PENELITIAN DAN PENGEMBANGAN
	5.05.03.2.02.0004	Fasilitasi dan pembinaan untuk prakarsa pengembangan Riset dan Inovasi di daerah berdasarkan kebutuhan daerah untuk promosi produk unggulan daerah dan/atau mengatasi permasalahan daerah														
			<i>Jumlah laporan fasilitasi dan pembinaan untuk prakarsa pengembangan Riset dan Inovasi di daerah berdasarkan kebutuhan daerah untuk promosi produk unggulan daerah dan/atau mengatasi permasalahan daerah</i>				0 Laporan	0,00	Kab. Tapin, Semua Kecamatan, Semua Kel/Desa	-	Memperkuat Stabilitas Polhukhankam Dan Transformasi Pelayanan Publik	-	Kab. Tapin		0,00	BADAN PERENCANAAN PEMBANGUNAN, PENELITIAN DAN PENGEMBANGAN
	5.05.03.2.02.0008	Fasilitasi dan pembinaan untuk penyediaan anggaran Riset dan Inovasi														

NO	KODE	URUSAN / BIDANG URUSAN / PROGRAM / KEGIATAN / SUB KEGIATAN	INDIKATOR PROGRAM / KEGIATAN / SUB KEGIATAN	TARGET AKHIR PERIODE RENSTRA OPD	REALISASI CAPAIAN RENJA OPD TAHUN 2023	PRAKIRAAN CAPAIAN TARGET RENJA OPD TAHUN 2024	CAPAIAN KINERJA DAN KERANGKA PENDANAAN						KELOMPOK SASARAN	PRAKIRAAN MAJU RENCANA TAHUN 2026		PERANGKAT DAERAH PENANGGUNG JAWAB
							TARGET 2025	PAGU INDIKATIF (Rp)	LOKASI	SUMBER DANA	PRIORITAS			TARGET	PAGU INDIKATIF (Rp)	
											NASIONAL	DAERAH				
1	2	3	4	5	6	7	8	9	10	11	12	13	14	15	16	17
			<i>Jumlah laporan fasilitasi dan pembinaan untuk penyediaan anggaran Riset dan Inovasi (skema insentif bagi innovator)</i>				0 Laporan	0,00	Kab. Tapin, Semua Kecamatan, Semua Kel/Desa	-	Memperkuat Stabilitas Polhukhankam Dan Transformasi Pelayanan Publik	-	Kab. Tapin		0,00	BADAN PERENCANAAN PEMBANGUNAN, PENELITIAN DAN PENGEMBANGAN
	5.05.03.2.02.0011	Fasilitasi dan pembinaan untuk peningkatan praktik baik kepada pelaku inovasi dan diseminasi hasil Riset dan Inovasi kepada pelaku inovasi.														
			<i>Jumlah laporan fasilitasi dan pembinaan untuk peningkatan praktik baik kepada pelaku inovasi dan diseminasi hasil Riset dan Inovasi kepada pelaku inovasi.</i>				0 Laporan	0,00	Kab. Tapin, Semua Kecamatan, Semua Kel/Desa	-	Memperkuat Stabilitas Polhukhankam Dan Transformasi Pelayanan Publik	-	Kab. Tapin		0,00	BADAN PERENCANAAN PEMBANGUNAN, PENELITIAN DAN PENGEMBANGAN
	5.05.03.2.02.0014	Fasilitasi dan pembinaan untuk penyediaan sarana pendukung Riset dan Inovasi di daerah														
			<i>Jumlah laporan fasilitasi dan pembinaan untuk penguatan kemitraan antar kelembagaan</i>				0 Laporan	0,00	Kab. Tapin, Semua Kecamatan, Semua Kel/Desa	-	Memperkuat Stabilitas Polhukhankam Dan Transformasi Pelayanan Publik	-	Kab. Tapin		0,00	BADAN PERENCANAAN PEMBANGUNAN, PENELITIAN DAN PENGEMBANGAN
		BADAN KEUANGAN DAN ASET DAERAH						176.058.086.334,00							173.522.826.218,00	
	5	UNSUR PENUNJANG URUSAN PEMERINTAHAN						176.058.086.334,00							173.522.826.218,00	
	5.02	KEUANGAN						176.058.086.334,00							173.522.826.218,00	
1.	5.02.01	PROGRAM PENUNJANG URUSAN PEMERINTAHAN DAERAH KABUPATEN/KOTA	<i>Nilai Komponen AKIP Indeks Kepuasan Pelayanan Sekretariat Persentase ASN dengan capaian kinerja >90%</i>	100 % 95 % 100 %			100 Nilai 98 Nilai 100 %	12.043.371.634,00						100 % 95 % 100 %	10.408.018.009,00	
	5.02.01.2.01	Perencanaan, Penganggaran, dan Evaluasi Kinerja Perangkat Daerah	<i>Persentase rekomendasi LHE AKIP yang ditindak lanjuti Persentase tindaklanjut perencanaan dan pelaporan atas rekomendasi dari mitra kerja di Bappelitbang Persentase laporan hasil monitoring dan evaluasi perencanaan kinerja yang ditindaklanjuti</i>	-			100 % 100 % 100 %	37.632.200,00			-	04. Meningkatkan Tata Kelola Pemerintahan yang Fokus Pada Pelayanan Publik dan Investasi Digitalisasi tata kelola keuangan daerah	Bappelitbang, Inspektorat, Bagian Organisasi, Bagian Pemerintahan, BKAD Kab. Tapin	-	31.671.500,00	BADAN KEUANGAN DAN ASET DAERAH
	5.02.01.2.01.0001	Penyusunan Dokumen Perencanaan Perangkat Daerah														

NO	KODE	URUSAN / BIDANG URUSAN / PROGRAM / KEGIATAN / SUB KEGIATAN	INDIKATOR PROGRAM / KEGIATAN / SUB KEGIATAN	TARGET AKHIR PERIODE RENSTRA OPD	REALISASI CAPAIAN RENJA OPD TAHUN 2023	PRAKIRAAN CAPAIAN TARGET RENJA OPD TAHUN 2024	CAPAIAN KINERJA DAN KERANGKA PENDANAAN						KELOMPOK SASARAN	PRAKIRAAN MAJU RENCANA TAHUN 2026		PERANGKAT DAERAH PENANGGUNG JAWAB
							TARGET 2025	PAGU INDIKATIF (Rp)	LOKASI	SUMBER DANA	PRIORITAS			TARGET	PAGU INDIKATIF (Rp)	
											NASIONAL	DAERAH				
1	2	3	4	5	6	7	8	9	10	11	12	13	14	15	16	17
			<i>Jumlah Dokumen Perencanaan Perangkat Daerah</i>				4 Dokumen	3.762.200,00	-	PENDAPATAN ASLI DAERAH (PAD)	-	04. Meningkatkan Tata Kelola Pemerintahan yang Fokus Pada Pelayanan Publik dan Investasi Digitalisasi tata kelola keuangan daerah	Bappelitbang, Inspektorat, Bagian Organisasi, Bagian Pemerintahan, BKAD Kab. Tapin		3.801.500,00	BADAN KEUANGAN DAN ASET DAERAH
	5.02.01.2.01.0006	Koordinasi dan Penyusunan Laporan Capaian Kinerja dan Ikhtisar Realisasi Kinerja SKPD														
			<i>Jumlah Laporan Capaian Kinerja dan Ikhtisar Realisasi Kinerja SKPD dan Laporan Hasil Koordinasi Penyusunan Laporan Capaian Kinerja dan Ikhtisar Realisasi Kinerja SKPD</i>				8 Laporan	33.870.000,00	-	PENDAPATAN ASLI DAERAH (PAD)	-	04. Meningkatkan Tata Kelola Pemerintahan yang Fokus Pada Pelayanan Publik dan Investasi Digitalisasi tata kelola keuangan daerah	Bappelitbang, Inspektorat, Bagian Organisasi, Bagian Pemerintahan, BKAD Kab. Tapin		27.870.000,00	BADAN KEUANGAN DAN ASET DAERAH
	5.02.01.2.02	Administrasi Keuangan Perangkat Daerah	<i>Persentase laporan keuangan yang disampaikan tepat waktu dan sesuai Standar Akuntansi Pemerintahan (SAP) Persentase Surat Pertanggungjawaban yang sesuai dengan standar penatausahaan keuangan</i>	-			100 % 100 %	6.659.334.683,00			-	04. Meningkatkan Tata Kelola Pemerintahan yang Fokus Pada Pelayanan Publik dan Investasi Digitalisasi tata kelola keuangan daerah	ASN, Inspektorat, Bidang Aklap BKAD, BPK-RI	-	6.469.473.373,00	BADAN KEUANGAN DAN ASET DAERAH
	5.02.01.2.02.0001	Penyediaan Gaji dan Tunjangan ASN														
			<i>Jumlah Orang yang Menerima Gaji dan Tunjangan ASN</i>				32 Orang/bulan	6.620.902.683,00	-	PENDAPATAN ASLI DAERAH (PAD)	-	04. Meningkatkan Tata Kelola Pemerintahan yang Fokus Pada Pelayanan Publik dan Investasi Digitalisasi tata kelola keuangan daerah	ASN, Inspektorat, Bidang Aklap BKAD, BPK-RI		6.431.041.373,00	BADAN KEUANGAN DAN ASET DAERAH
	5.02.01.2.02.0005	Koordinasi dan Penyusunan Laporan Keuangan Akhir Tahun SKPD														

NO	KODE	URUSAN / BIDANG URUSAN / PROGRAM / KEGIATAN / SUB KEGIATAN	INDIKATOR PROGRAM / KEGIATAN / SUB KEGIATAN	TARGET AKHIR PERIODE RENSTRA OPD	REALISASI CAPAIAN RENJA OPD TAHUN 2023	PRAKIRAAN CAPAIAN TARGET RENJA OPD TAHUN 2024	CAPAIAN KINERJA DAN KERANGKA PENDANAAN						KELOMPOK SASARAN	PRAKIRAAN MAJU RENCANA TAHUN 2026		PERANGKAT DAERAH PENANGGUNG JAWAB
							TARGET 2025	PAGU INDIKATIF (Rp)	LOKASI	SUMBER DANA	PRIORITAS			TARGET	PAGU INDIKATIF (Rp)	
											NASIONAL	DAERAH				
1	2	3	4	5	6	7	8	9	10	11	12	13	14	15	16	17
			<i>Jumlah Laporan Keuangan Akhir Tahun SKPD dan Laporan Hasil Koordinasi Penyusunan Laporan Keuangan Akhir Tahun SKPD</i>				1 Laporan	4.382.000,00	-	PENDAPATAN ASLI DAERAH (PAD)	-	04. Meningkatkan Tata Kelola Pemerintahan yang Fokus Pada Pelayanan Publik dan Investasi Digitalisasi tata kelola keuangan daerah	ASN, Inspektorat, Bidang Aklap BKAD, BPK-RI		4.382.000,00	BADAN KEUANGAN DAN ASET DAERAH
	5.02.01.2.02.0007	Koordinasi dan Penyusunan Laporan Keuangan Bulanan/ Triwulanan/ Semesteran SKPD														
			<i>Jumlah Laporan Keuangan Bulanan/ Triwulanan/ Semesteran SKPD dan Laporan Koordinasi Penyusunan Laporan Keuangan Bulanan/Triwulanan/Semesteran SKPD</i>				18 Laporan	34.050.000,00	-	PENDAPATAN ASLI DAERAH (PAD)	-	04. Meningkatkan Tata Kelola Pemerintahan yang Fokus Pada Pelayanan Publik dan Investasi Digitalisasi tata kelola keuangan daerah	ASN, Inspektorat, Bidang Aklap BKAD, BPK-RI		34.050.000,00	BADAN KEUANGAN DAN ASET DAERAH
	5.02.01.2.06	Administrasi Umum Perangkat Daerah	<i>Persentase kelulusan ASN Perangkat Daerah yang mengikuti Peningkatan kapasitas Persentase Barang Milik Daerah (BMD) dalam kondisi baik Persentase ASN Perangkat Daerah yang mendapatkan pelayanan administrasi Kepegawaian dengan baik</i>	-			100 % 85 % 85 %	3.605.238.600,00			-	04. Meningkatkan Tata Kelola Pemerintahan yang Fokus Pada Pelayanan Publik dan Investasi Digitalisasi tata kelola keuangan daerah	BKAD	-	2.293.677.952,00	BADAN KEUANGAN DAN ASET DAERAH
	5.02.01.2.06.0001	Penyediaan Komponen Instalasi Listrik/Penerangan Bangunan Kantor														
			<i>Jumlah Paket Komponen Instalasi Listrik/Penerangan Bangunan Kantor yang Disediakan</i>				1 Paket	133.221.700,00	-	PENDAPATAN ASLI DAERAH (PAD)	-	04. Meningkatkan Tata Kelola Pemerintahan yang Fokus Pada Pelayanan Publik dan Investasi Digitalisasi tata kelola keuangan daerah	BKAD		133.238.820,00	BADAN KEUANGAN DAN ASET DAERAH
	5.02.01.2.06.0002	Penyediaan Peralatan dan Perlengkapan Kantor														

NO	KODE	URUSAN / BIDANG URUSAN / PROGRAM / KEGIATAN / SUB KEGIATAN	INDIKATOR PROGRAM / KEGIATAN / SUB KEGIATAN	TARGET AKHIR PERIODE RENSTRA OPD	REALISASI CAPAIAN RENJA OPD TAHUN 2023	PRAKIRAAN CAPAIAN TARGET RENJA OPD TAHUN 2024	CAPAIAN KINERJA DAN KERANGKA PENDANAAN						KELOMPOK SASARAN	PRAKIRAAN MAJU RENCANA TAHUN 2026		PERANGKAT DAERAH PENANGGUNG JAWAB
							TARGET 2025	PAGU INDIKATIF (Rp)	LOKASI	SUMBER DANA	PRIORITAS			TARGET	PAGU INDIKATIF (Rp)	
											NASIONAL	DAERAH				
1	2	3	4	5	6	7	8	9	10	11	12	13	14	15	16	17
			<i>Jumlah Paket Peralatan dan Perlengkapan Kantor yang Disediakan</i>				1 Paket	509.676.240,00	-	PENDAPATAN ASLI DAERAH (PAD)	-	04. Meningkatkan Tata Kelola Pemerintahan yang Fokus Pada Pelayanan Publik dan Investasi Digitalisasi tata kelola keuangan daerah	BKAD		458.206.053,00	BADAN KEUANGAN DAN ASET DAERAH
	5.02.01.2.06.0003	Penyediaan Peralatan Rumah Tangga														
			<i>Jumlah Paket Peralatan Rumah Tangga yang Disediakan</i>				1 Paket	9.451.500,00	-	PENDAPATAN ASLI DAERAH (PAD)	-	04. Meningkatkan Tata Kelola Pemerintahan yang Fokus Pada Pelayanan Publik dan Investasi Digitalisasi tata kelola keuangan daerah	BKAD		9.532.760,00	BADAN KEUANGAN DAN ASET DAERAH
	5.02.01.2.06.0004	Penyediaan Bahan Logistik Kantor														
			<i>Jumlah Paket Bahan Logistik Kantor yang Disediakan</i>				1 Paket	354.140.300,00	-	PENDAPATAN ASLI DAERAH (PAD)	-	04. Meningkatkan Tata Kelola Pemerintahan yang Fokus Pada Pelayanan Publik dan Investasi Digitalisasi tata kelola keuangan daerah	BKAD		426.351.554,00	BADAN KEUANGAN DAN ASET DAERAH
	5.02.01.2.06.0005	Penyediaan Barang Cetak dan Penggandaan														
			<i>Jumlah Paket Barang Cetak dan Penggandaan yang Disediakan</i>				1 Paket	151.194.160,00	-	PENDAPATAN ASLI DAERAH (PAD)	-	04. Meningkatkan Tata Kelola Pemerintahan yang Fokus Pada Pelayanan Publik dan Investasi Digitalisasi tata kelola keuangan daerah	BKAD		149.674.305,00	BADAN KEUANGAN DAN ASET DAERAH
	5.02.01.2.06.0007	Penyediaan Bahan/Material														

NO	KODE	URUSAN / BIDANG URUSAN / PROGRAM / KEGIATAN / SUB KEGIATAN	INDIKATOR PROGRAM / KEGIATAN / SUB KEGIATAN	TARGET AKHIR PERIODE RENSTRA OPD	REALISASI CAPAIAN RENJA OPD TAHUN 2023	PRAKIRAAN CAPAIAN TARGET RENJA OPD TAHUN 2024	CAPAIAN KINERJA DAN KERANGKA PENDANAAN						KELOMPOK SASARAN	PRAKIRAAN MAJU RENCANA TAHUN 2026		PERANGKAT DAERAH PENANGGUNG JAWAB
							TARGET 2025	PAGU INDIKATIF (Rp)	LOKASI	SUMBER DANA	PRIORITAS			TARGET	PAGU INDIKATIF (Rp)	
											NASIONAL	DAERAH				
1	2	3	4	5	6	7	8	9	10	11	12	13	14	15	16	17
			<i>Jumlah Paket Bahan/Material yang Disediakan</i>				1 Paket	55.698.200,00	-	PENDAPATAN ASLI DAERAH (PAD)	-	04. Meningkatkan Tata Kelola Pemerintahan yang Fokus Pada Pelayanan Publik dan Investasi Digitalisasi tata kelola keuangan daerah	BKAD		55.732.840,00	BADAN KEUANGAN DAN ASET DAERAH
	5.02.01.2.06.0008	Fasilitasi Kunjungan Tamu														
			<i>Jumlah Laporan Fasilitasi Kunjungan Tamu</i>				1 Laporan	99.022.700,00	-	PENDAPATAN ASLI DAERAH (PAD)	-	04. Meningkatkan Tata Kelola Pemerintahan yang Fokus Pada Pelayanan Publik dan Investasi Digitalisasi tata kelola keuangan daerah	BKAD		99.037.620,00	BADAN KEUANGAN DAN ASET DAERAH
	5.02.01.2.06.0009	Penyelenggaraan Rapat Koordinasi dan Konsultasi SKPD														
			<i>Jumlah Laporan Penyelenggaraan Rapat Koordinasi dan Konsultasi SKPD</i>				1 Laporan	2.292.833.800,00	-	PENDAPATAN ASLI DAERAH (PAD)	-	04. Meningkatkan Tata Kelola Pemerintahan yang Fokus Pada Pelayanan Publik dan Investasi Digitalisasi tata kelola keuangan daerah	BKAD		961.904.000,00	BADAN KEUANGAN DAN ASET DAERAH
	5.02.01.2.07	Pengadaan Barang Milik Daerah Penunjang Urusan Pemerintah Daerah	<i>Persentase Barang Milik Daerah (BMD) dalam kondisi baik</i>	-			85 %	442.926.100,00			-	04. Meningkatkan Tata Kelola Pemerintahan yang Fokus Pada Pelayanan Publik dan Investasi Digitalisasi tata kelola keuangan daerah	BKAD	-	177.120.000,00	BADAN KEUANGAN DAN ASET DAERAH
	5.02.01.2.07.0006	Pengadaan Peralatan dan Mesin Lainnya														

NO	KODE	URUSAN / BIDANG URUSAN / PROGRAM / KEGIATAN / SUB KEGIATAN	INDIKATOR PROGRAM / KEGIATAN / SUB KEGIATAN	TARGET AKHIR PERIODE RENSTRA OPD	REALISASI CAPAIAN RENJA OPD TAHUN 2023	PRAKIRAAN CAPAIAN TARGET RENJA OPD TAHUN 2024	CAPAIAN KINERJA DAN KERANGKA PENDANAAN						KELOMPOK SASARAN	PRAKIRAAN MAJU RENCANA TAHUN 2026		PERANGKAT DAERAH PENANGGUNG JAWAB
							TARGET 2025	PAGU INDIKATIF (Rp)	LOKASI	SUMBER DANA	PRIORITAS			TARGET	PAGU INDIKATIF (Rp)	
											NASIONAL	DAERAH				
1	2	3	4	5	6	7	8	9	10	11	12	13	14	15	16	17
			<i>Jumlah Unit Peralatan dan Mesin Lainnya yang Disediakan</i>				13 Unit	442.926.100,00	-	PENDAPATAN ASLI DAERAH (PAD)	-	04. Meningkatkan Tata Kelola Pemerintahan yang Fokus Pada Pelayanan Publik dan Investasi Digitalisasi tata kelola keuangan daerah	BKAD		177.120.000,00	BADAN KEUANGAN DAN ASET DAERAH
	5.02.01.2.08	Penyediaan Jasa Penunjang Urusan Pemerintahan Daerah	<i>Persentase ASN Perangkat Daerah yang mendapatkan pelayanan administrasi Kepegawaian dengan baik</i>	-			85 %	936.326.138,00			-	04. Meningkatkan Tata Kelola Pemerintahan yang Fokus Pada Pelayanan Publik dan Investasi Digitalisasi tata kelola keuangan daerah	BKAD	-	1.082.963.720,00	BADAN KEUANGAN DAN ASET DAERAH
	5.02.01.2.08.0001	Penyediaan Jasa Surat Menyurat														
			<i>Jumlah Laporan Penyediaan Jasa Surat Menyurat</i>				12 Laporan	15.338.900,00	-	PENDAPATAN ASLI DAERAH (PAD)	-	04. Meningkatkan Tata Kelola Pemerintahan yang Fokus Pada Pelayanan Publik dan Investasi Digitalisasi tata kelola keuangan daerah	BKAD		22.607.400,00	BADAN KEUANGAN DAN ASET DAERAH
	5.02.01.2.08.0002	Penyediaan Jasa Komunikasi, Sumber Daya Air dan Listrik														
			<i>Jumlah Laporan Penyediaan Jasa Komunikasi, Sumber Daya Air dan Listrik yang Disediakan</i>				12 Laporan	349.074.000,00	-	PENDAPATAN ASLI DAERAH (PAD)	-	04. Meningkatkan Tata Kelola Pemerintahan yang Fokus Pada Pelayanan Publik dan Investasi Digitalisasi tata kelola keuangan daerah	BKAD		347.933.600,00	BADAN KEUANGAN DAN ASET DAERAH
	5.02.01.2.08.0004	Penyediaan Jasa Pelayanan Umum Kantor														

NO	KODE	URUSAN / BIDANG URUSAN / PROGRAM / KEGIATAN / SUB KEGIATAN	INDIKATOR PROGRAM / KEGIATAN / SUB KEGIATAN	TARGET AKHIR PERIODE RENSTRA OPD	REALISASI CAPAIAN RENJA OPD TAHUN 2023	PRAKIRAAN CAPAIAN TARGET RENJA OPD TAHUN 2024	CAPAIAN KINERJA DAN KERANGKA PENDANAAN						KELOMPOK SASARAN	PRAKIRAAN MAJU RENCANA TAHUN 2026		PERANGKAT DAERAH PENANGGUNG JAWAB
							TARGET 2025	PAGU INDIKATIF (Rp)	LOKASI	SUMBER DANA	PRIORITAS			TARGET	PAGU INDIKATIF (Rp)	
											NASIONAL	DAERAH				
1	2	3	4	5	6	7	8	9	10	11	12	13	14	15	16	17
			<i>Jumlah Laporan Penyediaan Jasa Pelayanan Umum Kantor yang Disediakan</i>				12 Laporan	571.913.238,00	-	PENDAPATAN ASLI DAERAH (PAD)	-	04. Meningkatkan Tata Kelola Pemerintahan yang Fokus Pada Pelayanan Publik dan Investasi Digitalisasi tata kelola keuangan daerah	BKAD		712.422.720,00	BADAN KEUANGAN DAN ASET DAERAH
	5.02.01.2.09	Pemeliharaan Barang Milik Daerah Penunjang Urusan Pemerintahan Daerah	<i>Persentase Barang Milik Daerah (BMD) dalam kondisi baik</i>	-			85 %	361.913.913,00			-	-	BKAD	-	353.111.464,00	BADAN KEUANGAN DAN ASET DAERAH
	5.02.01.2.09.0001	Penyediaan Jasa Pemeliharaan, Biaya Pemeliharaan, dan Pajak Kendaraan Perorangan Dinas atau Kendaraan Dinas Jabatan														
			<i>Jumlah Kendaraan Perorangan Dinas atau Kendaraan Dinas Jabatan yang Dipelihara dan dibayarkan Pajaknya</i>				6 Unit	123.572.330,00	-	PENDAPATAN ASLI DAERAH (PAD)	-	-	BKAD		123.630.404,00	BADAN KEUANGAN DAN ASET DAERAH
	5.02.01.2.09.0006	Pemeliharaan Peralatan dan Mesin Lainnya														
			<i>Jumlah Peralatan dan Mesin Lainnya yang Dipelihara</i>				40 Unit	152.994.643,00	-	PENDAPATAN ASLI DAERAH (PAD)	-	-	BKAD		144.050.000,00	BADAN KEUANGAN DAN ASET DAERAH
	5.02.01.2.09.0009	Pemeliharaan/Rehabilitasi Gedung Kantor dan Bangunan Lainnya														
			<i>Jumlah Gedung Kantor dan Bangunan Lainnya yang Dipelihara/Direhabilitasi</i>				1 Unit	85.346.940,00	-	PENDAPATAN ASLI DAERAH (PAD)	-	-	BKAD		85.431.060,00	BADAN KEUANGAN DAN ASET DAERAH
2.	5.02.02	PROGRAM PENGELOLAAN KEUANGAN DAERAH	<i>Persentase pemenuhan anggaran mandatory spending dan tepat waktu</i>	100 %			100 %	162.272.024.740,00						100 %	161.597.954.479,00	
	5.02.02.2.01	Koordinasi dan Penyusunan Rencana Anggaran Daerah	<i>Persentase pemenuhan anggaran mandatory spending dan tepat waktu</i>	-			100 %	1.924.742.840,00			-	04. Meningkatkan Tata Kelola Pemerintahan yang Fokus Pada Pelayanan Publik dan Investasi Digitalisasi tata kelola keuangan daerah	Kab.Tapin	-	1.637.397.671,00	BADAN KEUANGAN DAN ASET DAERAH
	5.02.02.2.01.0001	Koordinasi dan Penyusunan KUA dan PPAS														

NO	KODE	URUSAN / BIDANG URUSAN / PROGRAM / KEGIATAN / SUB KEGIATAN	INDIKATOR PROGRAM / KEGIATAN / SUB KEGIATAN	TARGET AKHIR PERIODE RENSTRA OPD	REALISASI CAPAIAN RENJA OPD TAHUN 2023	PRAKIRAAN CAPAIAN TARGET RENJA OPD TAHUN 2024	CAPAIAN KINERJA DAN KERANGKA PENDANAAN						KELOMPOK SASARAN	PRAKIRAAN MAJU RENCANA TAHUN 2026		PERANGKAT DAERAH PENANGGUNG JAWAB
							TARGET 2025	PAGU INDIKATIF (Rp)	LOKASI	SUMBER DANA	PRIORITAS			TARGET	PAGU INDIKATIF (Rp)	
											NASIONAL	DAERAH				
1	2	3	4	5	6	7	8	9	10	11	12	13	14	15	16	17
			<i>Jumlah Dokumen KUA dan PPAS yang Disusun</i>				2 Dokumen	74.038.800,00	-	PENDAPATAN ASLI DAERAH (PAD)	-	04. Meningkatkan Tata Kelola Pemerintahan yang Fokus Pada Pelayanan Publik dan Investasi Digitalisasi tata kelola keuangan daerah	Kab.Tapin		73.470.100,00	BADAN KEUANGAN DAN ASET DAERAH
	5.02.02.2.01.0002	Koordinasi dan Penyusunan Perubahan KUA dan Perubahan PPAS														
			<i>Jumlah Dokumen Perubahan KUA dan Perubahan PPAS yang Disusun</i>				2 Dokumen	73.195.800,00	-	PENDAPATAN ASLI DAERAH (PAD)	-	04. Meningkatkan Tata Kelola Pemerintahan yang Fokus Pada Pelayanan Publik dan Investasi Digitalisasi tata kelola keuangan daerah	Kab.Tapin		72.769.700,00	BADAN KEUANGAN DAN ASET DAERAH
	5.02.02.2.01.0003	Koordinasi, Penyusunan dan Verifikasi RKA-SKPD														
			<i>Jumlah RKA-SKPD yang Diverifikasi</i>				58 Dokumen	10.328.000,00	-	PENDAPATAN ASLI DAERAH (PAD)	-	04. Meningkatkan Tata Kelola Pemerintahan yang Fokus Pada Pelayanan Publik dan Investasi Digitalisasi tata kelola keuangan daerah	Kab.Tapin		10.328.000,00	BADAN KEUANGAN DAN ASET DAERAH
	5.02.02.2.01.0004	Koordinasi, Penyusunan dan Verifikasi Perubahan RKA-SKPD														
			<i>Jumlah Perubahan RKA-SKPD yang Diverifikasi</i>				58 Dokumen	16.560.000,00	-	PENDAPATAN ASLI DAERAH (PAD)	-	04. Meningkatkan Tata Kelola Pemerintahan yang Fokus Pada Pelayanan Publik dan Investasi Digitalisasi tata kelola keuangan daerah	Kab.Tapin		10.286.800,00	BADAN KEUANGAN DAN ASET DAERAH
	5.02.02.2.01.0005	Koordinasi, Penyusunan dan Verifikasi DPA-SKPD														

NO	KODE	URUSAN / BIDANG URUSAN / PROGRAM / KEGIATAN / SUB KEGIATAN	INDIKATOR PROGRAM / KEGIATAN / SUB KEGIATAN	TARGET AKHIR PERIODE RENSTRA OPD	REALISASI CAPAIAN RENJA OPD TAHUN 2023	PRAKIRAAN CAPAIAN TARGET RENJA OPD TAHUN 2024	CAPAIAN KINERJA DAN KERANGKA PENDANAAN						KELOMPOK SASARAN	PRAKIRAAN MAJU RENCANA TAHUN 2026		PERANGKAT DAERAH PENANGGUNG JAWAB
							TARGET 2025	PAGU INDIKATIF (Rp)	LOKASI	SUMBER DANA	PRIORITAS			TARGET	PAGU INDIKATIF (Rp)	
											NASIONAL	DAERAH				
1	2	3	4	5	6	7	8	9	10	11	12	13	14	15	16	17
			<i>Jumlah DPA- SKPD yang Diverifikasi</i>				58 Dokumen	37.025.660,00	-	PENDAPATAN ASLI DAERAH (PAD)	-	04. Meningkatkan Tata Kelola Pemerintahan yang Fokus Pada Pelayanan Publik dan Investasi Digitalisasi tata kelola keuangan daerah	Kab.Tapin		37.025.910,00	BADAN KEUANGAN DAN ASET DAERAH
	5.02.02.2.01.0006	Koordinasi, Penyusunan dan Verifikasi Perubahan DPA-SKPD														
			<i>Jumlah Perubahan DPA-SKPD yang Diverifikasi</i>				58 Dokumen	37.354.860,00	-	PENDAPATAN ASLI DAERAH (PAD)	-	04. Meningkatkan Tata Kelola Pemerintahan yang Fokus Pada Pelayanan Publik dan Investasi Digitalisasi tata kelola keuangan daerah	Kab.Tapin		37.067.110,00	BADAN KEUANGAN DAN ASET DAERAH
	5.02.02.2.01.0007	Koordinasi dan Penyusunan Peraturan Daerah tentang APBD dan Peraturan Kepala Daerah tentang Penjabaran APBD														
			<i>Jumlah Peraturan Daerah tentang APBD dan Peraturan Kepala Daerah tentang Penjabaran APBD</i>				4 Dokumen	864.764.240,00	-	PENDAPATAN ASLI DAERAH (PAD)	-	04. Meningkatkan Tata Kelola Pemerintahan yang Fokus Pada Pelayanan Publik dan Investasi Digitalisasi tata kelola keuangan daerah	Kab.Tapin		864.764.240,00	BADAN KEUANGAN DAN ASET DAERAH
	5.02.02.2.01.0008	Koordinasi dan Penyusunan Peraturan Daerah tentang Perubahan APBD dan Peraturan Kepala Daerah tentang Penjabaran Perubahan APBD														
			<i>Jumlah Peraturan Daerah tentang Perubahan APBD dan Peraturan Kepala Daerah tentang Penjabaran Perubahan APBD</i>				4 Dokumen	146.614.000,00	-	PENDAPATAN ASLI DAERAH (PAD)	-	04. Meningkatkan Tata Kelola Pemerintahan yang Fokus Pada Pelayanan Publik dan Investasi Digitalisasi tata kelola keuangan daerah	Kab.Tapin		146.291.812,00	BADAN KEUANGAN DAN ASET DAERAH
	5.02.02.2.01.0009	Koordinasi dan Penyusunan Regulasi serta Kebijakan Bidang Anggaran														

NO	KODE	URUSAN / BIDANG URUSAN / PROGRAM / KEGIATAN / SUB KEGIATAN	INDIKATOR PROGRAM / KEGIATAN / SUB KEGIATAN	TARGET AKHIR PERIODE RENSTRA OPD	REALISASI CAPAIAN RENJA OPD TAHUN 2023	PRAKIRAAN CAPAIAN TARGET RENJA OPD TAHUN 2024	CAPAIAN KINERJA DAN KERANGKA PENDANAAN						KELOMPOK SASARAN	PRAKIRAAN MAJU RENCANA TAHUN 2026		PERANGKAT DAERAH PENANGGUNG JAWAB
							TARGET 2025	PAGU INDIKATIF (Rp)	LOKASI	SUMBER DANA	PRIORITAS			TARGET	PAGU INDIKATIF (Rp)	
											NASIONAL	DAERAH				
1	2	3	4	5	6	7	8	9	10	11	12	13	14	15	16	17
			<i>Jumlah Dokumen Regulasi serta Kebijakan Bidang Anggaran</i>				4 Dokumen	664.861.480,00	-	PENDAPATAN ASLI DAERAH (PAD)	-	04. Meningkatkan Tata Kelola Pemerintahan yang Fokus Pada Pelayanan Publik dan Investasi Digitalisasi tata kelola keuangan daerah	Kab.Tapin		385.393.999,00	BADAN KEUANGAN DAN ASET DAERAH
	5.02.02.2.02	Koordinasi dan Pengelolaan Perbendaharaan Daerah	<i>Persentase dokumen laporan Bendahara Umum Daerah yang diterbitkan sesuai ketentuan</i>	-			100 %	1.474.894.900,00			-	04. Meningkatkan Tata Kelola Pemerintahan yang Fokus Pada Pelayanan Publik dan Investasi Digitalisasi tata kelola keuangan daerah	Kab.Tapin	-	1.200.407.550,00	BADAN KEUANGAN DAN ASET DAERAH
	5.02.02.2.02.0001	Koordinasi dan Pengelolaan Kas Daerah														
			<i>Jumlah Dokumen Hasil Koordinasi dan Pengelolaan Kas Daerah</i>				12 Dokumen	295.098.650,00	-	PENDAPATAN ASLI DAERAH (PAD)	-	04. Meningkatkan Tata Kelola Pemerintahan yang Fokus Pada Pelayanan Publik dan Investasi Digitalisasi tata kelola keuangan daerah	Kab.Tapin		224.859.000,00	BADAN KEUANGAN DAN ASET DAERAH
	5.02.02.2.02.0003	Penyiapan, Pelaksanaan Pengendalian dan Penerbitan Anggaran Kas dan SPD														
			<i>Jumlah Dokumen Hasil Pengendalian dan Penerbitan Anggaran Kas dan SPD</i>				4 Dokumen	125.184.400,00	-	PENDAPATAN ASLI DAERAH (PAD)	-	04. Meningkatkan Tata Kelola Pemerintahan yang Fokus Pada Pelayanan Publik dan Investasi Digitalisasi tata kelola keuangan daerah	Kab.Tapin		124.716.109,00	BADAN KEUANGAN DAN ASET DAERAH
	5.02.02.2.02.0004	Penatausahaan Pembiayaan Daerah														

NO	KODE	URUSAN / BIDANG URUSAN / PROGRAM / KEGIATAN / SUB KEGIATAN	INDIKATOR PROGRAM / KEGIATAN / SUB KEGIATAN	TARGET AKHIR PERIODE RENSTRA OPD	REALISASI CAPAIAN RENJA OPD TAHUN 2023	PRAKIRAAN CAPAIAN TARGET RENJA OPD TAHUN 2024	CAPAIAN KINERJA DAN KERANGKA PENDANAAN						KELOMPOK SASARAN	PRAKIRAAN MAJU RENCANA TAHUN 2026		PERANGKAT DAERAH PENANGGUNG JAWAB
							TARGET 2025	PAGU INDIKATIF (Rp)	LOKASI	SUMBER DANA	PRIORITAS			TARGET	PAGU INDIKATIF (Rp)	
											NASIONAL	DAERAH				
1	2	3	4	5	6	7	8	9	10	11	12	13	14	15	16	17
			<i>Jumlah Dokumen Hasil Penatausahaan Pembiayaan Daerah</i>				2 Dokumen	87.369.600,00	-	PENDAPATAN ASLI DAERAH (PAD)	-	04. Meningkatkan Tata Kelola Pemerintahan yang Fokus Pada Pelayanan Publik dan Investasi Digitalisasi tata kelola keuangan daerah	Kab.Tapin		15.369.700,00	BADAN KEUANGAN DAN ASET DAERAH
	5.02.02.2.02.0008	Koordinasi Pelaksanaan Piutang dan Utang Daerah yang Timbul Akibat Pengelolaan Kas, Pelaksanaan Analisis Pembiayaan dan Penempatan Uang Daerah sebagai Optimalisasi Kas														
			<i>Jumlah Dokumen Hasil Koordinasi Pelaksanaan Piutang dan Utang Daerah yang Timbul Akibat Pengelolaan Kas, Pelaksanaan Analisis Pembiayaan dan Penempatan Uang Daerah sebagai Optimalisasi Kas</i>				2 Dokumen	135.339.600,00	-	PENDAPATAN ASLI DAERAH (PAD)	-	04. Meningkatkan Tata Kelola Pemerintahan yang Fokus Pada Pelayanan Publik dan Investasi Digitalisasi tata kelola keuangan daerah	Kab.Tapin		135.339.862,00	BADAN KEUANGAN DAN ASET DAERAH
	5.02.02.2.02.0010	Penyusunan Petunjuk Teknis Administrasi Keuangan yang Berkaitan dengan Penerimaan dan Pengeluaran Kas serta Penatausahaan dan Pertanggungjawaban Sub Kegiatan														
			<i>Jumlah Petunjuk Teknis Administrasi Keuangan yang Berkaitan dengan Penerimaan dan Pengeluaran Kas serta Penatausahaan dan Pertanggungjawaban Sub Kegiatan</i>				1 Dokumen	427.640.450,00	-	PENDAPATAN ASLI DAERAH (PAD)	-	04. Meningkatkan Tata Kelola Pemerintahan yang Fokus Pada Pelayanan Publik dan Investasi Digitalisasi tata kelola keuangan daerah	Kab.Tapin		427.640.800,00	BADAN KEUANGAN DAN ASET DAERAH
	5.02.02.2.02.0011	Pembinaan Penatausahaan Keuangan Pemerintah Kabupaten/Kota														
			<i>Jumlah Orang yang Mengikuti Pembinaan Penatausahaan Keuangan Pemerintah Kabupaten/Kota</i>				116 Orang	404.262.200,00	-	PENDAPATAN ASLI DAERAH (PAD)	-	04. Meningkatkan Tata Kelola Pemerintahan yang Fokus Pada Pelayanan Publik dan Investasi Digitalisasi tata kelola keuangan daerah	Kab.Tapin		272.482.079,00	BADAN KEUANGAN DAN ASET DAERAH

NO	KODE	URUSAN / BIDANG URUSAN / PROGRAM / KEGIATAN / SUB KEGIATAN	INDIKATOR PROGRAM / KEGIATAN / SUB KEGIATAN	TARGET AKHIR PERIODE RENSTRA OPD	REALISASI CAPAIAN RENJA OPD TAHUN 2023	PRAKIRAAN CAPAIAN TARGET RENJA OPD TAHUN 2024	CAPAIAN KINERJA DAN KERANGKA PENDANAAN						KELOMPOK SASARAN	PRAKIRAAN MAJU RENCANA TAHUN 2026		PERANGKAT DAERAH PENANGGUNG JAWAB
							TARGET 2025	PAGU INDIKATIF (Rp)	LOKASI	SUMBER DANA	PRIORITAS			TARGET	PAGU INDIKATIF (Rp)	
											NASIONAL	DAERAH				
1	2	3	4	5	6	7	8	9	10	11	12	13	14	15	16	17
	5.02.02.2.03	Koordinasi dan Pelaksanaan Akuntansi dan Pelaporan Keuangan Daerah	<i>Persentase Laporan Keuangan yang Sesuai Standar Akuntansi Pemerintahan dan Tepat Waktu</i>	-			100 %	661.293.700,00			-	04. Meningkatkan Tata Kelola Pemerintahan yang Fokus Pada Pelayanan Publik dan Investasi Digitalisasi tata kelola keuangan daerah	Kab.Tapin	-	549.055.958,00	BADAN KEUANGAN DAN ASET DAERAH
	5.02.02.2.03.0001	Koordinasi Pelaksanaan Akuntansi Penerimaan dan Pengeluaran Kas Daerah														
			<i>Jumlah Laporan Hasil Koordinasi Pelaksanaan Akuntansi Penerimaan dan Pengeluaran Kas Daerah</i>				12 Laporan	142.235.000,00	-	PENDAPATAN ASLI DAERAH (PAD)	-	04. Meningkatkan Tata Kelola Pemerintahan yang Fokus Pada Pelayanan Publik dan Investasi Digitalisasi tata kelola keuangan daerah	Kab.Tapin		81.491.553,00	BADAN KEUANGAN DAN ASET DAERAH
	5.02.02.2.03.0002	Rekonsiliasi dan Verifikasi Aset, Kewajiban, Ekuitas, Pendapatan, Belanja, Pembiayaan, Pendapatan-LO dan Beban														
			<i>Jumlah Dokumen Hasil Rekonsiliasi dan Verifikasi Aset, Kewajiban, Ekuitas, Pendapatan, Belanja, Pembiayaan, Pendapatan-LO, dan Beban</i>				1 Dokumen	24.925.000,00	-	PENDAPATAN ASLI DAERAH (PAD)	-	04. Meningkatkan Tata Kelola Pemerintahan yang Fokus Pada Pelayanan Publik dan Investasi Digitalisasi tata kelola keuangan daerah	Kab.Tapin		23.539.400,00	BADAN KEUANGAN DAN ASET DAERAH
	5.02.02.2.03.0003	Koordinasi Penyusunan Laporan Pertanggungjawaban Pelaksanaan APBD Bulanan, Triwulanan dan Semesteran														
			<i>Jumlah Laporan Pertanggungjawaban Pelaksanaan APBD Bulanan, Triwulanan dan Semesteran</i>				18 Laporan	21.847.500,00	-	PENDAPATAN ASLI DAERAH (PAD)	-	04. Meningkatkan Tata Kelola Pemerintahan yang Fokus Pada Pelayanan Publik dan Investasi Digitalisasi tata kelola keuangan daerah	Kab.Tapin		20.461.530,00	BADAN KEUANGAN DAN ASET DAERAH
	5.02.02.2.03.0004	Konsolidasi Laporan Keuangan SKPD, BLUD dan Laporan Keuangan Pemerintah Daerah														

NO	KODE	URUSAN / BIDANG URUSAN / PROGRAM / KEGIATAN / SUB KEGIATAN	INDIKATOR PROGRAM / KEGIATAN / SUB KEGIATAN	TARGET AKHIR PERIODE RENSTRA OPD	REALISASI CAPAIAN RENJA OPD TAHUN 2023	PRAKIRAAN CAPAIAN TARGET RENJA OPD TAHUN 2024	CAPAIAN KINERJA DAN KERANGKA PENDANAAN					KELOMPOK SASARAN	PRAKIRAAN MAJU RENCANA TAHUN 2026		PERANGKAT DAERAH PENANGGUNG JAWAB	
							TARGET 2025	PAGU INDIKATIF (Rp)	LOKASI	SUMBER DANA	PRIORITAS		TARGET	PAGU INDIKATIF (Rp)		
											NASIONAL					DAERAH
1	2	3	4	5	6	7	8	9	10	11	12	13	14	15	16	17
			<i>Jumlah Laporan Keuangan SKPD, BLUD dan Laporan Keuangan Pemerintah Daerah yang Terkonsolidasi</i>				1 Laporan	94.525.000,00	-	PENDAPATAN ASLI DAERAH (PAD)	-	-	Kab.Tapin		101.029.000,00	BADAN KEUANGAN DAN ASET DAERAH
	5.02.02.2.03.0005	Koordinasi dan Penyusunan Rancangan Peraturan Daerah tentang Pertanggungjawaban Pelaksanaan APBD Kabupaten/Kota dan Rancangan Peraturan Kepala Daerah tentang Penjabaran Pertanggungjawaban Pelaksanaan APBD Kabupaten/Kota														
			<i>Jumlah Rancangan Peraturan Daerah tentang Pertanggungjawaban Pelaksanaan APBD Kabupaten/Kota dan Rancangan Peraturan Kepala Daerah tentang Penjabaran Pertanggungjawaban Pelaksanaan APBD Kabupaten/Kota</i>				2 Dokumen	79.200.000,00	-	PENDAPATAN ASLI DAERAH (PAD)	-	04. Meningkatkan Tata Kelola Pemerintahan yang Fokus Pada Pelayanan Publik dan Investasi Digitalisasi tata kelola keuangan daerah	Kab.Tapin		71.496.245,00	BADAN KEUANGAN DAN ASET DAERAH
	5.02.02.2.03.0009	Penyusunan Kebijakan dan Panduan Teknis Operasional Penyelenggaraan Akuntansi Pemerintah Daerah														
			<i>Jumlah Kebijakan dan Panduan Teknis Operasional Penyelenggaraan Akuntansi Pemerintah Daerah</i>				1 Dokumen	24.575.000,00	Kab. Tapin, Semua Kecamatan, Semua Kel/Desa	PENDAPATAN ASLI DAERAH (PAD)	-	-	Kab.Tapin		48.353.400,00	BADAN KEUANGAN DAN ASET DAERAH
	5.02.02.2.03.0010	Penyusunan Sistem dan Prosedur Akuntansi dan Pelaporan Keuangan Pemerintah Daerah														
			<i>Jumlah Sistem dan Prosedur Akuntansi dan Pelaporan Keuangan Pemerintah Daerah</i>				1 Dokumen	24.575.400,00	-	PENDAPATAN ASLI DAERAH (PAD)	-	04. Meningkatkan Tata Kelola Pemerintahan yang Fokus Pada Pelayanan Publik dan Investasi Digitalisasi tata kelola keuangan daerah	Kab.Tapin		48.353.400,00	BADAN KEUANGAN DAN ASET DAERAH
	5.02.02.2.03.0011	Pembinaan Akuntansi, Pelaporan dan Pertanggungjawaban Pemerintah Kabupaten/Kota														
			<i>Jumlah Orang yang Mengikuti Pembinaan Akuntansi, Pelaporan dan Pertanggungjawaban Pemerintah Kabupaten/Kota</i>				90 Orang	249.410.800,00	-	PENDAPATAN ASLI DAERAH (PAD)	-	04. Meningkatkan Tata Kelola Pemerintahan yang Fokus Pada Pelayanan Publik dan Investasi Digitalisasi tata kelola keuangan daerah	Kab.Tapin		154.331.430,00	BADAN KEUANGAN DAN ASET DAERAH

NO	KODE	URUSAN / BIDANG URUSAN / PROGRAM / KEGIATAN / SUB KEGIATAN	INDIKATOR PROGRAM / KEGIATAN / SUB KEGIATAN	TARGET AKHIR PERIODE RENSTRA OPD	REALISASI CAPAIAN RENJA OPD TAHUN 2023	PRAKIRAAN CAPAIAN TARGET RENJA OPD TAHUN 2024	CAPAIAN KINERJA DAN KERANGKA PENDANAAN						KELOMPOK SASARAN	PRAKIRAAN MAJU RENCANA TAHUN 2026		PERANGKAT DAERAH PENANGGUNG JAWAB
							TARGET 2025	PAGU INDIKATIF (Rp)	LOKASI	SUMBER DANA	PRIORITAS			TARGET	PAGU INDIKATIF (Rp)	
											NASIONAL	DAERAH				
1	2	3	4	5	6	7	8	9	10	11	12	13	14	15	16	17
	5.02.02.2.04	Penunjang Urusan Kewenangan Pengelolaan Keuangan Daerah	-	-			-	158.211.093.300,00			Memperkuat Reformasi Politik, Hukum, dan Birokrasi, serta Memperkuat Pencegahan dan Pemberantasan Korupsi, Narkoba, Judi dan Penyeludupan	04. Meningkatkan Tata Kelola Pemerintahan yang Fokus Pada Pelayanan Publik dan Investasi Digitalisasi tata kelola keuangan daerah	Kab.Tapin	-	158.211.093.300,00	BADAN KEUANGAN DAN ASET DAERAH
	5.02.02.2.04.0004	Analisis Perencanaan dan Pelaksanaan Pembayaran Cicilan Pokok dan Bunga Pinjaman Pemerintah Daerah														
			<i>Jumlah Laporan Hasil Analisis Perencanaan dan Pelaksanaan Pembayaran Cicilan Pokok dan Bunga Pinjaman Pemerintah Daerah</i>				1 Laporan	1.000.000.000,00	Kab. Tapin, Semua Kecamatan, Semua Kel/Desa	PENDAPATAN ASLI DAERAH (PAD)	Memperkuat Reformasi Politik, Hukum, dan Birokrasi, serta Memperkuat Pencegahan dan Pemberantasan Korupsi, Narkoba, Judi dan Penyeludupan	04. Meningkatkan Tata Kelola Pemerintahan yang Fokus Pada Pelayanan Publik dan Investasi Digitalisasi tata kelola keuangan daerah	Kab.Tapin		1.000.000.000,00	BADAN KEUANGAN DAN ASET DAERAH
	5.02.02.2.04.0008	Analisis Perencanaan dan Penyaluran Bantuan Keuangan														
			<i>Jumlah Laporan Hasil Analisis Perencanaan dan Penyaluran Bantuan Keuangan</i>				1 Laporan	127.322.339.400,00	Kab. Tapin, Semua Kecamatan, Semua Kel/Desa	PENDAPATAN ASLI DAERAH (PAD)	Memperkuat Reformasi Politik, Hukum, dan Birokrasi, serta Memperkuat Pencegahan dan Pemberantasan Korupsi, Narkoba, Judi dan Penyeludupan	04. Meningkatkan Tata Kelola Pemerintahan yang Fokus Pada Pelayanan Publik dan Investasi Digitalisasi tata kelola keuangan daerah	Kab.Tapin		127.322.339.400,00	BADAN KEUANGAN DAN ASET DAERAH
	5.02.02.2.04.0009	Pengelolaan Dana Darurat dan Mendesak														
			<i>Jumlah Laporan Hasil Pengelolaan Dana Darurat dan Mendesak</i>				1 Laporan	25.000.000.000,00	Kab. Tapin, Semua Kecamatan, Semua Kel/Desa	PENDAPATAN ASLI DAERAH (PAD)	-	-	Kab.Tapin		25.000.000.000,00	BADAN KEUANGAN DAN ASET DAERAH
	5.02.02.2.04.0010	Pengelolaan Dana bagi Hasil Kabupaten/Kota														

NO	KODE	URUSAN / BIDANG URUSAN / PROGRAM / KEGIATAN / SUB KEGIATAN	INDIKATOR PROGRAM / KEGIATAN / SUB KEGIATAN	TARGET AKHIR PERIODE RENSTRA OPD	REALISASI CAPAIAN RENJA OPD TAHUN 2023	PRAKIRAAN CAPAIAN TARGET RENJA OPD TAHUN 2024	CAPAIAN KINERJA DAN KERANGKA PENDANAAN						KELOMPOK SASARAN	PRAKIRAAN MAJU RENCANA TAHUN 2026		PERANGKAT DAERAH PENANGGUNG JAWAB
							TARGET 2025	PAGU INDIKATIF (Rp)	LOKASI	SUMBER DANA	PRIORITAS			TARGET	PAGU INDIKATIF (Rp)	
											NASIONAL	DAERAH				
1	2	3	4	5	6	7	8	9	10	11	12	13	14	15	16	17
			<i>Jumlah Laporan Hasil Pengelolaan Dana bagi Hasil Kabupaten/Kota</i>				1 Laporan	4.888.753.900,00	Kab. Tapin, Semua Kecamatan, Semua Kel/Desa	PENDAPATAN ASLI DAERAH (PAD)	Memperkuat Reformasi Politik, Hukum, dan Birokrasi, serta Memperkuat Pencegahan dan Pemberantasan Korupsi, Narkoba, Judi dan Penyeludupan	04. Meningkatkan Tata Kelola Pemerintahan yang Fokus Pada Pelayanan Publik dan Investasi	Kab.Tapin		4.888.753.900,00	BADAN KEUANGAN DAN ASET DAERAH
3.	5.02.03	PROGRAM PENGELOLAAN BARANG MILIK DAERAH	<i>Persentase Laporan Keuangan yang Sesuai Standar Akuntansi Pemerintahan dan Tepat Waktu</i>	100 %			100 %	1.742.689.960,00						100 %	1.516.853.730,00	
	5.02.03.2.01	Pengelolaan Barang Milik Daerah	<i>Persentase Laporan Keuangan yang Sesuai Standar Akuntansi Pemerintahan dan Tepat Waktu</i>	-			100 %	1.742.689.960,00			-	04. Meningkatkan Tata Kelola Pemerintahan yang Fokus Pada Pelayanan Publik dan Investasi Digitalisasi tata kelola keuangan daerah	Kab.Tapin	-	1.516.853.730,00	BADAN KEUANGAN DAN ASET DAERAH
	5.02.03.2.01.0001	Penyusunan Standar Harga														
			<i>Jumlah Standar Harga yang Disusun</i>				1 Dokumen	386.173.910,00	-	PENDAPATAN ASLI DAERAH (PAD)	-	04. Meningkatkan Tata Kelola Pemerintahan yang Fokus Pada Pelayanan Publik dan Investasi Digitalisasi tata kelola keuangan daerah	Kab.Tapin		361.273.700,00	BADAN KEUANGAN DAN ASET DAERAH
	5.02.03.2.01.0002	Penyusunan Standar Barang Milik Daerah dan Standar Kebutuhan Barang Milik Daerah														

NO	KODE	URUSAN / BIDANG URUSAN / PROGRAM / KEGIATAN / SUB KEGIATAN	INDIKATOR PROGRAM / KEGIATAN / SUB KEGIATAN	TARGET AKHIR PERIODE RENSTRA OPD	REALISASI CAPAIAN RENJA OPD TAHUN 2023	PRAKIRAAN CAPAIAN TARGET RENJA OPD TAHUN 2024	CAPAIAN KINERJA DAN KERANGKA PENDANAAN						KELOMPOK SASARAN	PRAKIRAAN MAJU RENCANA TAHUN 2026		PERANGKAT DAERAH PENANGGUNG JAWAB
							TARGET 2025	PAGU INDIKATIF (Rp)	LOKASI	SUMBER DANA	PRIORITAS			TARGET	PAGU INDIKATIF (Rp)	
											NASIONAL	DAERAH				
1	2	3	4	5	6	7	8	9	10	11	12	13	14	15	16	17
			<i>Jumlah Standar Barang Milik Daerah dan Standar Kebutuhan Barang Milik Daerah</i>				1 Dokumen	4.466.200,00	-	PENDAPATAN ASLI DAERAH (PAD)	-	04. Meningkatkan Tata Kelola Pemerintahan yang Fokus Pada Pelayanan Publik dan Investasi Digitalisasi tata kelola keuangan daerah	Kab.Tapin		11.416.200,00	BADAN KEUANGAN DAN ASET DAERAH
	5.02.03.2.01.0003	Penyusunan Perencanaan Kebutuhan Barang Milik Daerah														
			<i>Jumlah Rencana Kebutuhan Barang Milik Daerah</i>				2 Dokumen	40.966.000,00	-	PENDAPATAN ASLI DAERAH (PAD)	-	04. Meningkatkan Tata Kelola Pemerintahan yang Fokus Pada Pelayanan Publik dan Investasi Digitalisasi tata kelola keuangan daerah	Kab.Tapin		84.418.200,00	BADAN KEUANGAN DAN ASET DAERAH
	5.02.03.2.01.0005	Penatausahaan Barang Milik Daerah														
			<i>Jumlah Laporan Penatausahaan Barang Milik Daerah</i>				12 Laporan	173.054.100,00	-	PENDAPATAN ASLI DAERAH (PAD)	-	04. Meningkatkan Tata Kelola Pemerintahan yang Fokus Pada Pelayanan Publik dan Investasi Digitalisasi tata kelola keuangan daerah	Kab.Tapin		121.619.450,00	BADAN KEUANGAN DAN ASET DAERAH
	5.02.03.2.01.0006	Inventarisasi Barang Milik Daerah														
			<i>Jumlah Laporan Hasil Inventarisasi (LHI) Barang Milik Daerah</i>				12 Laporan	13.473.800,00	-	PENDAPATAN ASLI DAERAH (PAD)	-	-	Kab.Tapin		13.494.670,00	BADAN KEUANGAN DAN ASET DAERAH
	5.02.03.2.01.0007	Pengamanan Barang Milik Daerah														

NO	KODE	URUSAN / BIDANG URUSAN / PROGRAM / KEGIATAN / SUB KEGIATAN	INDIKATOR PROGRAM / KEGIATAN / SUB KEGIATAN	TARGET AKHIR PERIODE RENSTRA OPD	REALISASI CAPAIAN RENJA OPD TAHUN 2023	PRAKIRAAN CAPAIAN TARGET RENJA OPD TAHUN 2024	CAPAIAN KINERJA DAN KERANGKA PENDANAAN						KELOMPOK SASARAN	PRAKIRAAN MAJU RENCANA TAHUN 2026		PERANGKAT DAERAH PENANGGUNG JAWAB
							TARGET 2025	PAGU INDIKATIF (Rp)	LOKASI	SUMBER DANA	PRIORITAS			TARGET	PAGU INDIKATIF (Rp)	
											NASIONAL	DAERAH				
1	2	3	4	5	6	7	8	9	10	11	12	13	14	15	16	17
			<i>Jumlah Laporan Hasil Pengamanan Barang Milik Daerah</i>				12 Laporan	171.231.450,00	-	PENDAPATAN ASLI DAERAH (PAD)	-	04. Meningkatkan Tata Kelola Pemerintahan yang Fokus Pada Pelayanan Publik dan Investasi Digitalisasi tata kelola keuangan daerah	Kab.Tapin		195.975.180,00	BADAN KEUANGAN DAN ASET DAERAH
	5.02.03.2.01.0008	Penilaian Barang Milik Daerah														
			<i>Jumlah Laporan Hasil Penilaian Barang Milik Daerah dan Hasil Koordinasi Penilaian Barang Milik Daerah</i>				1 Laporan	333.820.000,00	-	PENDAPATAN ASLI DAERAH (PAD)	-	04. Meningkatkan Tata Kelola Pemerintahan yang Fokus Pada Pelayanan Publik dan Investasi Digitalisasi tata kelola keuangan daerah	Kab.Tapin		113.245.480,00	BADAN KEUANGAN DAN ASET DAERAH
	5.02.03.2.01.0010	Optimalisasi Penggunaan, Pemanfaatan, Pemindahtanganan, Pemusnahan, dan Penghapusan Barang Milik Daerah														
			<i>Jumlah Dokumen Hasil Optimalisasi Penggunaan, Pemanfaatan, Pemindahtanganan, Pemusnahan, dan Penghapusan Barang Milik Daerah</i>				1 Dokumen	354.878.000,00	-	PENDAPATAN ASLI DAERAH (PAD)	-	04. Meningkatkan Tata Kelola Pemerintahan yang Fokus Pada Pelayanan Publik dan Investasi Digitalisasi tata kelola keuangan daerah	Kab.Tapin		375.452.800,00	BADAN KEUANGAN DAN ASET DAERAH
	5.02.03.2.01.0011	Rekonsiliasi dalam rangka Penyusunan Laporan Barang Milik Daerah														
			<i>Jumlah Laporan Hasil Rekonsiliasi dalam rangka Penyusunan Laporan Barang Milik Daerah</i>				90 Laporan	89.736.000,00	-	PENDAPATAN ASLI DAERAH (PAD)	-	04. Meningkatkan Tata Kelola Pemerintahan yang Fokus Pada Pelayanan Publik dan Investasi Digitalisasi tata kelola keuangan daerah	Kab.Tapin		37.511.320,00	BADAN KEUANGAN DAN ASET DAERAH
	5.02.03.2.01.0012	Penyusunan Laporan Barang Milik Daerah														

NO	KODE	URUSAN / BIDANG URUSAN / PROGRAM / KEGIATAN / SUB KEGIATAN	INDIKATOR PROGRAM / KEGIATAN / SUB KEGIATAN	TARGET AKHIR PERIODE RENSTRA OPD	REALISASI CAPAIAN RENJA OPD TAHUN 2023	PRAKIRAAN CAPAIAN TARGET RENJA OPD TAHUN 2024	CAPAIAN KINERJA DAN KERANGKA PENDANAAN						KELOMPOK SASARAN	PRAKIRAAN MAJU RENCANA TAHUN 2026		PERANGKAT DAERAH PENANGGUNG JAWAB
							TARGET 2025	PAGU INDIKATIF (Rp)	LOKASI	SUMBER DANA	PRIORITAS			TARGET	PAGU INDIKATIF (Rp)	
											NASIONAL	DAERAH				
1	2	3	4	5	6	7	8	9	10	11	12	13	14	15	16	17
			<i>Jumlah Laporan Barang Milik Daerah yang Disusun</i>				24 Laporan	22.687.900,00	-	PENDAPATAN ASLI DAERAH (PAD)	-	04. Meningkatkan Tata Kelola Pemerintahan yang Fokus Pada Pelayanan Publik dan Investasi Digitalisasi tata kelola keuangan daerah	Kab.Tapin		20.171.200,00	BADAN KEUANGAN DAN ASET DAERAH
	5.02.03.2.01.0013	Pembinaan Pengelolaan Barang Milik Daerah Pemerintah Kabupaten/Kota														
			<i>Jumlah Orang yang Mengikuti Pembinaan Pengelolaan Barang Milik Daerah Pemerintah Kabupaten/Kota</i>				90 Orang	152.202.600,00	-	PENDAPATAN ASLI DAERAH (PAD)	-	04. Meningkatkan Tata Kelola Pemerintahan yang Fokus Pada Pelayanan Publik dan Investasi Digitalisasi tata kelola keuangan daerah	Kab.Tapin		182.275.530,00	BADAN KEUANGAN DAN ASET DAERAH
		BADAN PENDAPATAN DAERAH						11.901.427.182,00							14.515.300.271,00	
	5	UNSUR PENUNJANG URUSAN PEMERINTAHAN						11.901.427.182,00							14.515.300.271,00	
	5.02	KEUANGAN						11.901.427.182,00							14.515.300.271,00	
1.	5.02.01	PROGRAM PENUNJANG URUSAN PEMERINTAHAN DAERAH KABUPATEN/KOTA	<i>Nilai Komponen AKIP</i>	80 Nilai			80 Nilai	8.416.931.762,00						80 Nilai	11.003.857.342,00	
	5.02.01.2.01	Perencanaan, Penganggaran, dan Evaluasi Kinerja Perangkat Daerah	<i>Persentase rekomendasi LHE AKIP yang ditindak lanjuti Persentase tindaklanjut perencanaan kinerja atas rekomendasi dari mitra kerja Bappelitbang Persentase laporan hasil monitoring dan evaluasi perencanaan kinerja yang ditindaklanjuti</i>	-			100% 100% 100%	12.660.250,00			Memperkuat Ketahanan Ekonomi Untuk Pertumbuhan Yang Berkualitas dan Berkeadilan	04. Meningkatkan Tata Kelola Pemerintahan yang Fokus Pada Pelayanan Publik dan Investasi Digitalisasi tata kelola keuangan daerah	ASN	-	13.013.859,00	BADAN PENDAPATAN DAERAH
	5.02.01.2.01.0001	Penyusunan Dokumen Perencanaan Perangkat Daerah														

NO	KODE	URUSAN / BIDANG URUSAN / PROGRAM / KEGIATAN / SUB KEGIATAN	INDIKATOR PROGRAM / KEGIATAN / SUB KEGIATAN	TARGET AKHIR PERIODE RENSTRA OPD	REALISASI CAPAIAN RENJA OPD TAHUN 2023	PRAKIRAAN CAPAIAN TARGET RENJA OPD TAHUN 2024	CAPAIAN KINERJA DAN KERANGKA PENDANAAN						KELOMPOK SASARAN	PRAKIRAAN MAJU RENCANA TAHUN 2026		PERANGKAT DAERAH PENANGGUNG JAWAB
							TARGET 2025	PAGU INDIKATIF (Rp)	LOKASI	SUMBER DANA	PRIORITAS			TARGET	PAGU INDIKATIF (Rp)	
											NASIONAL	DAERAH				
1	2	3	4	5	6	7	8	9	10	11	12	13	14	15	16	17
			<i>Jumlah Dokumen Perencanaan Perangkat Daerah</i>				1 Dokumen	1.921.000,00	Kab. Tapin, Semua Kecamatan, Semua Kel/Desa	PENDAPATAN ASLI DAERAH (PAD)	Memperkuat Ketahanan Ekonomi Untuk Pertumbuhan Yang Berkualitas dan Berkeadilan	04. Meningkatkan Tata Kelola Pemerintahan yang Fokus Pada Pelayanan Publik dan Investasi Digitalisasi tata kelola keuangan daerah	ASN		1.999.629,00	BADAN PENDAPATAN DAERAH
	5.02.01.2.01.0003	Koordinasi dan Penyusunan Dokumen Perubahan RKA-SKPD														
			<i>Jumlah Dokumen Perubahan RKA-SKPD dan Laporan Hasil Koordinasi Penyusunan Dokumen Perubahan RKA-SKPD</i>				1 Dokumen	1.921.000,00	Kab. Tapin, Semua Kecamatan, Semua Kel/Desa	PENDAPATAN ASLI DAERAH (PAD)	Memperkuat Ketahanan Ekonomi Untuk Pertumbuhan Yang Berkualitas dan Berkeadilan	04. Meningkatkan Tata Kelola Pemerintahan yang Fokus Pada Pelayanan Publik dan Investasi Digitalisasi tata kelola keuangan daerah	ASN		1.999.629,00	BADAN PENDAPATAN DAERAH
	5.02.01.2.01.0005	Koordinasi dan Penyusunan Perubahan DPA- SKPD														
			<i>Jumlah Dokumen Perubahan DPA-SKPD dan Laporan Hasil Koordinasi Penyusunan Dokumen Perubahan DPA-SKPD</i>				1 Dokumen	1.921.000,00	Kab. Tapin, Semua Kecamatan, Semua Kel/Desa	PENDAPATAN ASLI DAERAH (PAD)	Memperkuat Ketahanan Ekonomi Untuk Pertumbuhan Yang Berkualitas dan Berkeadilan	04. Meningkatkan Tata Kelola Pemerintahan yang Fokus Pada Pelayanan Publik dan Investasi Digitalisasi tata kelola keuangan daerah	ASN		1.999.629,00	BADAN PENDAPATAN DAERAH
	5.02.01.2.01.0006	Koordinasi dan Penyusunan Laporan Capaian Kinerja dan Ikhtisar Realisasi Kinerja SKPD														
			<i>Jumlah Laporan Capaian Kinerja dan Ikhtisar Realisasi Kinerja SKPD dan Laporan Hasil Koordinasi Penyusunan Laporan Capaian Kinerja dan Ikhtisar Realisasi Kinerja SKPD</i>				11 Laporan	1.921.000,00	Kab. Tapin, Semua Kecamatan, Semua Kel/Desa	PENDAPATAN ASLI DAERAH (PAD)	Memperkuat Ketahanan Ekonomi Untuk Pertumbuhan Yang Berkualitas dan Berkeadilan	04. Meningkatkan Tata Kelola Pemerintahan yang Fokus Pada Pelayanan Publik dan Investasi Digitalisasi tata kelola keuangan daerah	ASN		1.999.629,00	BADAN PENDAPATAN DAERAH
	5.02.01.2.01.0007	Evaluasi Kinerja Perangkat Daerah														

NO	KODE	URUSAN / BIDANG URUSAN / PROGRAM / KEGIATAN / SUB KEGIATAN	INDIKATOR PROGRAM / KEGIATAN / SUB KEGIATAN	TARGET AKHIR PERIODE RENSTRA OPD	REALISASI CAPAIAN RENJA OPD TAHUN 2023	PRAKIRAAN CAPAIAN TARGET RENJA OPD TAHUN 2024	CAPAIAN KINERJA DAN KERANGKA PENDANAAN						KELOMPOK SASARAN	PRAKIRAAN MAJU RENCANA TAHUN 2026		PERANGKAT DAERAH PENANGGUNG JAWAB
							TARGET 2025	PAGU INDIKATIF (Rp)	LOKASI	SUMBER DANA	PRIORITAS			TARGET	PAGU INDIKATIF (Rp)	
											NASIONAL	DAERAH				
1	2	3	4	5	6	7	8	9	10	11	12	13	14	15	16	17
			<i>Jumlah Laporan Evaluasi Kinerja Perangkat Daerah</i>				4 Laporan	4.976.250,00	Kab. Tapin, Semua Kecamatan, Semua Kel/Desa	PENDAPATAN ASLI DAERAH (PAD)	Memperkuat Ketahanan Ekonomi Untuk Pertumbuhan Yang Berkualitas dan Berkeadilan	04. Meningkatkan Tata Kelola Pemerintahan yang Fokus Pada Pelayanan Publik dan Investasi Digitalisasi tata kelola keuangan daerah	ASN		5.015.343,00	BADAN PENDAPATAN DAERAH
	5.02.01.2.02	Administrasi Keuangan Perangkat Daerah	<i>Persentase laporan keuangan yang disampaikan tepat waktu dan sesuai Standar Akuntansi Pemerintahan (SAP) Persentase Surat Pertanggungjawaban yang sesuai dengan standar penatausahaan keuangan</i>	-			100% 100%	5.742.411.563,00			Memperkuat Ketahanan Ekonomi Untuk Pertumbuhan Yang Berkualitas dan Berkeadilan	04. Meningkatkan Tata Kelola Pemerintahan yang Fokus Pada Pelayanan Publik dan Investasi Digitalisasi tata kelola keuangan daerah	ASN	-	7.278.186.649,00	BADAN PENDAPATAN DAERAH
	5.02.01.2.02.0001	Penyediaan Gaji dan Tunjangan ASN														
			<i>Jumlah Orang yang Menerima Gaji dan Tunjangan ASN</i>				288 Orang/bulan	5.735.171.563,00	Kab. Tapin, Semua Kecamatan, Semua Kel/Desa	PENDAPATAN ASLI DAERAH (PAD)	Memperkuat Ketahanan Ekonomi Untuk Pertumbuhan Yang Berkualitas dan Berkeadilan	04. Meningkatkan Tata Kelola Pemerintahan yang Fokus Pada Pelayanan Publik dan Investasi Digitalisasi tata kelola keuangan daerah	ASN		7.270.656.759,00	BADAN PENDAPATAN DAERAH
	5.02.01.2.02.0003	Pelaksanaan Penatausahaan dan Pengujian/Verifikasi Keuangan SKPD														
			<i>Jumlah Dokumen Penatausahaan dan Pengujian/Verifikasi Keuangan SKPD</i>				2 Dokumen	1.730.000,00	Kab. Tapin, Semua Kecamatan, Semua Kel/Desa	PENDAPATAN ASLI DAERAH (PAD)	Memperkuat Ketahanan Ekonomi Untuk Pertumbuhan Yang Berkualitas dan Berkeadilan	04. Meningkatkan Tata Kelola Pemerintahan yang Fokus Pada Pelayanan Publik dan Investasi Digitalisasi tata kelola keuangan daerah	ASN		1.930.000,00	BADAN PENDAPATAN DAERAH
	5.02.01.2.02.0005	Koordinasi dan Penyusunan Laporan Keuangan Akhir Tahun SKPD														

NO	KODE	URUSAN / BIDANG URUSAN / PROGRAM / KEGIATAN / SUB KEGIATAN	INDIKATOR PROGRAM / KEGIATAN / SUB KEGIATAN	TARGET AKHIR PERIODE RENSTRA OPD	REALISASI CAPAIAN RENJA OPD TAHUN 2023	PRAKIRAAN CAPAIAN TARGET RENJA OPD TAHUN 2024	CAPAIAN KINERJA DAN KERANGKA PENDANAAN						KELOMPOK SASARAN	PRAKIRAAN MAJU RENCANA TAHUN 2026		PERANGKAT DAERAH PENANGGUNG JAWAB
							TARGET 2025	PAGU INDIKATIF (Rp)	LOKASI	SUMBER DANA	PRIORITAS			TARGET	PAGU INDIKATIF (Rp)	
											NASIONAL	DAERAH				
1	2	3	4	5	6	7	8	9	10	11	12	13	14	15	16	17
			<i>Jumlah Laporan Keuangan Akhir Tahun SKPD dan Laporan Hasil Koordinasi Penyusunan Laporan Keuangan Akhir Tahun SKPD</i>				1 Laporan	2.755.000,00	Kab. Tapin, Semua Kecamatan, Semua Kel/Desa	PENDAPATAN ASLI DAERAH (PAD)	Memperkuat Ketahanan Ekonomi Untuk Pertumbuhan Yang Berkualitas dan Berkeadilan	04. Meningkatkan Tata Kelola Pemerintahan yang Fokus Pada Pelayanan Publik dan Investasi Digitalisasi tata kelola keuangan daerah	ASN		2.799.945,00	BADAN PENDAPATAN DAERAH
	5.02.01.2.02.0007	Koordinasi dan Penyusunan Laporan Keuangan Bulanan/ Triwulanan/ Semesteran SKPD														
			<i>Jumlah Laporan Keuangan Bulanan/ Triwulanan/ Semesteran SKPD dan Laporan Koordinasi Penyusunan Laporan Keuangan Bulanan/Triwulanan/Semesteran SKPD</i>				1 Laporan	2.755.000,00	Kab. Tapin, Semua Kecamatan, Semua Kel/Desa	PENDAPATAN ASLI DAERAH (PAD)	Memperkuat Ketahanan Ekonomi Untuk Pertumbuhan Yang Berkualitas dan Berkeadilan	04. Meningkatkan Tata Kelola Pemerintahan yang Fokus Pada Pelayanan Publik dan Investasi Digitalisasi tata kelola keuangan daerah	ASN		2.799.945,00	BADAN PENDAPATAN DAERAH
	5.02.01.2.06	Administrasi Umum Perangkat Daerah	<i>Persentase kelulusan ASN Perangkat Daerah yang mengikuti Peningkatan kapasitas</i>	-			100 %	1.540.541.700,00			Memperkuat Ketahanan Ekonomi Untuk Pertumbuhan Yang Berkualitas dan Berkeadilan	04. Meningkatkan Tata Kelola Pemerintahan yang Fokus Pada Pelayanan Publik dan Investasi Digitalisasi tata kelola keuangan daerah	ASN	-	1.994.931.630,00	BADAN PENDAPATAN DAERAH
	5.02.01.2.06.0001	Penyediaan Komponen Instalasi Listrik/Penerangan Bangunan Kantor														
			<i>Jumlah Paket Komponen Instalasi Listrik/Penerangan Bangunan Kantor yang Disediakan</i>				12 Paket	10.023.400,00	Kab. Tapin, Semua Kecamatan, Semua Kel/Desa	PENDAPATAN ASLI DAERAH (PAD)	Memperkuat Ketahanan Ekonomi Untuk Pertumbuhan Yang Berkualitas dan Berkeadilan	04. Meningkatkan Tata Kelola Pemerintahan yang Fokus Pada Pelayanan Publik dan Investasi Digitalisasi tata kelola keuangan daerah	ASN		37.296.430,00	BADAN PENDAPATAN DAERAH
	5.02.01.2.06.0002	Penyediaan Peralatan dan Perlengkapan Kantor														

NO	KODE	URUSAN / BIDANG URUSAN / PROGRAM / KEGIATAN / SUB KEGIATAN	INDIKATOR PROGRAM / KEGIATAN / SUB KEGIATAN	TARGET AKHIR PERIODE RENSTRA OPD	REALISASI CAPAIAN RENJA OPD TAHUN 2023	PRAKIRAAN CAPAIAN TARGET RENJA OPD TAHUN 2024	CAPAIAN KINERJA DAN KERANGKA PENDANAAN						KELOMPOK SASARAN	PRAKIRAAN MAJU RENCANA TAHUN 2026		PERANGKAT DAERAH PENANGGUNG JAWAB
							TARGET 2025	PAGU INDIKATIF (Rp)	LOKASI	SUMBER DANA	PRIORITAS			TARGET	PAGU INDIKATIF (Rp)	
											NASIONAL	DAERAH				
1	2	3	4	5	6	7	8	9	10	11	12	13	14	15	16	17
			<i>Jumlah Paket Peralatan dan Perlengkapan Kantor yang Disediakan</i>				4 Paket	193.194.300,00	Kab. Tapin, Semua Kecamatan, Semua Kel/Desa	PENDAPATAN ASLI DAERAH (PAD)	Memperkuat Ketahanan Ekonomi Untuk Pertumbuhan Yang Berkualitas dan Berkeadilan	04. Meningkatkan Tata Kelola Pemerintahan yang Fokus Pada Pelayanan Publik dan Investasi Digitalisasi tata kelola keuangan daerah	ASN		308.713.200,00	BADAN PENDAPATAN DAERAH
	5.02.01.2.06.0004	Penyediaan Bahan Logistik Kantor														
			<i>Jumlah Paket Bahan Logistik Kantor yang Disediakan</i>				12 Paket	226.880.700,00	Kab. Tapin, Semua Kecamatan, Semua Kel/Desa	PENDAPATAN ASLI DAERAH (PAD)	Memperkuat Ketahanan Ekonomi Untuk Pertumbuhan Yang Berkualitas dan Berkeadilan	04. Meningkatkan Tata Kelola Pemerintahan yang Fokus Pada Pelayanan Publik dan Investasi Digitalisasi tata kelola keuangan daerah	ASN		228.970.800,00	BADAN PENDAPATAN DAERAH
	5.02.01.2.06.0005	Penyediaan Barang Cetak dan Penggandaan														
			<i>Jumlah Paket Barang Cetak dan Penggandaan yang Disediakan</i>				12 Paket	95.723.100,00	Kab. Tapin, Semua Kecamatan, Semua Kel/Desa	PENDAPATAN ASLI DAERAH (PAD)	Memperkuat Ketahanan Ekonomi Untuk Pertumbuhan Yang Berkualitas dan Berkeadilan	04. Meningkatkan Tata Kelola Pemerintahan yang Fokus Pada Pelayanan Publik dan Investasi Digitalisasi tata kelola keuangan daerah	ASN		259.508.000,00	BADAN PENDAPATAN DAERAH
	5.02.01.2.06.0007	Penyediaan Bahan/Material														
			<i>Jumlah Paket Bahan/Material yang Disediakan</i>				1 Paket	7.091.800,00	Kab. Tapin, Semua Kecamatan, Semua Kel/Desa	PENDAPATAN ASLI DAERAH (PAD)	Memperkuat Ketahanan Ekonomi Untuk Pertumbuhan Yang Berkualitas dan Berkeadilan	04. Meningkatkan Tata Kelola Pemerintahan yang Fokus Pada Pelayanan Publik dan Investasi Digitalisasi tata kelola keuangan daerah	ASN		6.719.400,00	BADAN PENDAPATAN DAERAH
	5.02.01.2.06.0008	Fasilitasi Kunjungan Tamu														

NO	KODE	URUSAN / BIDANG URUSAN / PROGRAM / KEGIATAN / SUB KEGIATAN	INDIKATOR PROGRAM / KEGIATAN / SUB KEGIATAN	TARGET AKHIR PERIODE RENSTRA OPD	REALISASI CAPAIAN RENJA OPD TAHUN 2023	PRAKIRAAN CAPAIAN TARGET RENJA OPD TAHUN 2024	CAPAIAN KINERJA DAN KERANGKA PENDANAAN						KELOMPOK SASARAN	PRAKIRAAN MAJU RENCANA TAHUN 2026		PERANGKAT DAERAH PENANGGUNG JAWAB
							TARGET 2025	PAGU INDIKATIF (Rp)	LOKASI	SUMBER DANA	PRIORITAS			TARGET	PAGU INDIKATIF (Rp)	
											NASIONAL	DAERAH				
1	2	3	4	5	6	7	8	9	10	11	12	13	14	15	16	17
			<i>Jumlah Laporan Fasilitas Kunjungan Tamu</i>				12 Laporan	5.620.000,00	Kab. Tapin, Semua Kecamatan, Semua Kel/Desa	PENDAPATAN ASLI DAERAH (PAD)	Memperkuat Ketahanan Ekonomi Untuk Pertumbuhan Yang Berkualitas dan Berkeadilan	04. Meningkatkan Tata Kelola Pemerintahan yang Fokus Pada Pelayanan Publik dan Investasi Digitalisasi tata kelola keuangan daerah	ASN		5.720.000,00	BADAN PENDAPATAN DAERAH
	5.02.01.2.06.0009	Penyelenggaraan Rapat Koordinasi dan Konsultasi SKPD														
			<i>Jumlah Laporan Penyelenggaraan Rapat Koordinasi dan Konsultasi SKPD</i>				12 Laporan	1.002.008.400,00	Kab. Tapin, Semua Kecamatan, Semua Kel/Desa	PENDAPATAN ASLI DAERAH (PAD)	Memperkuat Ketahanan Ekonomi Untuk Pertumbuhan Yang Berkualitas dan Berkeadilan	04. Meningkatkan Tata Kelola Pemerintahan yang Fokus Pada Pelayanan Publik dan Investasi Digitalisasi tata kelola keuangan daerah	ASN		1.148.003.800,00	BADAN PENDAPATAN DAERAH
	5.02.01.2.07	Pengadaan Barang Milik Daerah Penunjang Urusan Pemerintah Daerah	<i>Persentase Barang Milik Daerah (BMD) dalam kondisi baik</i>	-			100 %	461.560.600,00			Memperkuat Ketahanan Ekonomi Untuk Pertumbuhan Yang Berkualitas dan Berkeadilan	04. Meningkatkan Tata Kelola Pemerintahan yang Fokus Pada Pelayanan Publik dan Investasi Digitalisasi tata kelola keuangan daerah	ASN	-	631.790.100,00	BADAN PENDAPATAN DAERAH
	5.02.01.2.07.0005	Pengadaan Mebel														
			<i>Jumlah Paket Mebel yang Disediakan</i>				3 Unit	200.510.000,00	Kab. Tapin, Semua Kecamatan, Semua Kel/Desa	PENDAPATAN ASLI DAERAH (PAD)	Memperkuat Ketahanan Ekonomi Untuk Pertumbuhan Yang Berkualitas dan Berkeadilan	04. Meningkatkan Tata Kelola Pemerintahan yang Fokus Pada Pelayanan Publik dan Investasi Digitalisasi tata kelola keuangan daerah	ASN		446.582.200,00	BADAN PENDAPATAN DAERAH
	5.02.01.2.07.0006	Pengadaan Peralatan dan Mesin Lainnya														

NO	KODE	URUSAN / BIDANG URUSAN / PROGRAM / KEGIATAN / SUB KEGIATAN	INDIKATOR PROGRAM / KEGIATAN / SUB KEGIATAN	TARGET AKHIR PERIODE RENSTRA OPD	REALISASI CAPAIAN RENJA OPD TAHUN 2023	PRAKIRAAN CAPAIAN TARGET RENJA OPD TAHUN 2024	CAPAIAN KINERJA DAN KERANGKA PENDANAAN						KELOMPOK SASARAN	PRAKIRAAN MAJU RENCANA TAHUN 2026		PERANGKAT DAERAH PENANGGUNG JAWAB
							TARGET 2025	PAGU INDIKATIF (Rp)	LOKASI	SUMBER DANA	PRIORITAS			TARGET	PAGU INDIKATIF (Rp)	
											NASIONAL	DAERAH				
1	2	3	4	5	6	7	8	9	10	11	12	13	14	15	16	17
			<i>Jumlah Unit Peralatan dan Mesin Lainnya yang Disediakan</i>				18 Unit	261.050.600,00	Kab. Tapin, Semua Kecamatan, Semua Kel/Desa	PENDAPATAN ASLI DAERAH (PAD)	Memperkuat Ketahanan Ekonomi Untuk Pertumbuhan Yang Berkualitas dan Berkeadilan	04. Meningkatkan Tata Kelola Pemerintahan yang Fokus Pada Pelayanan Publik dan Investasi Digitalisasi tata kelola keuangan daerah	ASN		185.207.900,00	BADAN PENDAPATAN DAERAH
	5.02.01.2.08	Penyediaan Jasa Penunjang Urusan Pemerintahan Daerah	<i>Persentase ASN Perangkat Daerah yang mendapatkan pelayanan administrasi Kepegawaian dengan baik</i>	-			100 %	436.851.080,00			Memperkuat Ketahanan Ekonomi Untuk Pertumbuhan Yang Berkualitas dan Berkeadilan	04. Meningkatkan Tata Kelola Pemerintahan yang Fokus Pada Pelayanan Publik dan Investasi Digitalisasi tata kelola keuangan daerah	ASN	-	621.659.314,00	BADAN PENDAPATAN DAERAH
	5.02.01.2.08.0002	Penyediaan Jasa Komunikasi, Sumber Daya Air dan Listrik														
			<i>Jumlah Laporan Penyediaan Jasa Komunikasi, Sumber Daya Air dan Listrik yang Disediakan</i>				12 Laporan	313.322.300,00	Kab. Tapin, Semua Kecamatan, Semua Kel/Desa	PENDAPATAN ASLI DAERAH (PAD)	Memperkuat Ketahanan Ekonomi Untuk Pertumbuhan Yang Berkualitas dan Berkeadilan	04. Meningkatkan Tata Kelola Pemerintahan yang Fokus Pada Pelayanan Publik dan Investasi Digitalisasi tata kelola keuangan daerah	ASN		497.426.314,00	BADAN PENDAPATAN DAERAH
	5.02.01.2.08.0004	Penyediaan Jasa Pelayanan Umum Kantor														
			<i>Jumlah Laporan Penyediaan Jasa Pelayanan Umum Kantor yang Disediakan</i>				12 Laporan	123.528.780,00	Kab. Tapin, Semua Kecamatan, Semua Kel/Desa	PENDAPATAN ASLI DAERAH (PAD)	Memperkuat Ketahanan Ekonomi Untuk Pertumbuhan Yang Berkualitas dan Berkeadilan	04. Meningkatkan Tata Kelola Pemerintahan yang Fokus Pada Pelayanan Publik dan Investasi Digitalisasi tata kelola keuangan daerah	ASN		124.233.000,00	BADAN PENDAPATAN DAERAH

NO	KODE	URUSAN / BIDANG URUSAN / PROGRAM / KEGIATAN / SUB KEGIATAN	INDIKATOR PROGRAM / KEGIATAN / SUB KEGIATAN	TARGET AKHIR PERIODE RENSTRA OPD	REALISASI CAPAIAN RENJA OPD TAHUN 2023	PRAKIRAAN CAPAIAN TARGET RENJA OPD TAHUN 2024	CAPAIAN KINERJA DAN KERANGKA PENDANAAN						KELOMPOK SASARAN	PRAKIRAAN MAJU RENCANA TAHUN 2026		PERANGKAT DAERAH PENANGGUNG JAWAB
							TARGET 2025	PAGU INDIKATIF (Rp)	LOKASI	SUMBER DANA	PRIORITAS			TARGET	PAGU INDIKATIF (Rp)	
											NASIONAL	DAERAH				
1	2	3	4	5	6	7	8	9	10	11	12	13	14	15	16	17
	5.02.01.2.09	Pemeliharaan Barang Milik Daerah Penunjang Urusan Pemerintahan Daerah	<i>Persentase Barang Milik Daerah (BMD) dalam kondisi baik</i>	-			100 %	222.906.569,00			Memperkuat Ketahanan Ekonomi Untuk Pertumbuhan Yang Berkualitas dan Berkeadilan	04. Meningkatkan Tata Kelola Pemerintahan yang Fokus Pada Pelayanan Publik dan Investasi Digitalisasi tata kelola keuangan daerah	ASN	-	464.275.790,00	BADAN PENDAPATAN DAERAH
	5.02.01.2.09.0001	Penyediaan Jasa Pemeliharaan, Biaya Pemeliharaan, dan Pajak Kendaraan Perorangan Dinas atau Kendaraan Dinas Jabatan														
			<i>Jumlah Kendaraan Perorangan Dinas atau Kendaraan Dinas Jabatan yang Dipelihara dan dibayarkan Pajaknya</i>				14 Unit	70.498.700,00	Kab. Tapin, Semua Kecamatan, Semua Kel/Desa	PAJAK DAERAH	Memperkuat Ketahanan Ekonomi Untuk Pertumbuhan Yang Berkualitas dan Berkeadilan	04. Meningkatkan Tata Kelola Pemerintahan yang Fokus Pada Pelayanan Publik dan Investasi Digitalisasi tata kelola keuangan daerah	ASN		93.497.840,00	BADAN PENDAPATAN DAERAH
	5.02.01.2.09.0006	Pemeliharaan Peralatan dan Mesin Lainnya														
			<i>Jumlah Peralatan dan Mesin Lainnya yang Dipelihara</i>				40 Unit	54.407.869,00	Kab. Tapin, Semua Kecamatan, Semua Kel/Desa	PENDAPATAN ASLI DAERAH (PAD)	Memperkuat Ketahanan Ekonomi Untuk Pertumbuhan Yang Berkualitas dan Berkeadilan	04. Meningkatkan Tata Kelola Pemerintahan yang Fokus Pada Pelayanan Publik dan Investasi Digitalisasi tata kelola keuangan daerah	ASN		45.857.950,00	BADAN PENDAPATAN DAERAH
	5.02.01.2.09.0011	Pemeliharaan/Rehabilitasi Sarana dan Prasarana Pendukung Gedung Kantor atau Bangunan Lainnya														
			<i>Jumlah Sarana dan Prasarana Pendukung Gedung Kantor atau Bangunan Lainnya yang Dipelihara/Direhabilitasi</i>				1 Unit	98.000.000,00	Kab. Tapin, Semua Kecamatan, Semua Kel/Desa	PENDAPATAN ASLI DAERAH (PAD)	Memperkuat Ketahanan Ekonomi Untuk Pertumbuhan Yang Berkualitas dan Berkeadilan	04. Meningkatkan Tata Kelola Pemerintahan yang Fokus Pada Pelayanan Publik dan Investasi Digitalisasi tata kelola keuangan daerah	ASN		324.920.000,00	BADAN PENDAPATAN DAERAH

NO	KODE	URUSAN / BIDANG URUSAN / PROGRAM / KEGIATAN / SUB KEGIATAN	INDIKATOR PROGRAM / KEGIATAN / SUB KEGIATAN	TARGET AKHIR PERIODE RENSTRA OPD	REALISASI CAPAIAN RENJA OPD TAHUN 2023	PRAKIRAAN CAPAIAN TARGET RENJA OPD TAHUN 2024	CAPAIAN KINERJA DAN KERANGKA PENDANAAN					KELOMPOK SASARAN	PRAKIRAAN MAJU RENCANA TAHUN 2026		PERANGKAT DAERAH PENANGGUNG JAWAB	
							TARGET 2025	PAGU INDIKATIF (Rp)	LOKASI	SUMBER DANA	PRIORITAS		TARGET	PAGU INDIKATIF (Rp)		
											NASIONAL					DAERAH
1	2	3	4	5	6	7	8	9	10	11	12	13	14	15	16	17
2.	5.02.04	PROGRAM PENGELOLAAN PENDAPATAN DAERAH	<i>Persentase Peningkatan Wajib Pajak Jumlah Kebijakan Pajak Daerah Tingkat Pertumbuhan PAD Indeks kepuasan masyarakat</i>	-			10 % 3 Dokumen 8 % 85 Nilai	3.484.495.420,00						-	3.511.442.929,00	
	5.02.04.2.01	Kegiatan Pengelolaan Pendapatan Daerah	<i>Jumlah Berita Acara Harmonisasi yang Ditindaklanjuti Jumlah Aparat Pemeriksa Pajak Jumlah Berita Acara Hasil Fasilitasi yang Ditindaklanjuti Jumlah Berita Acara Hasil Konsultasi yang Ditindaklanjuti Jumlah Calon WP yang Meningkat Pengetahuannya Persentase Desa dan Kelurahan yang Mendukung Pemungutan Pajak Persentase Fitur Sistem Informasi Pendapatan Daerah yang Diperbaharui Persentase Koordinasi Penegakan Peraturan Daerah Tentang Objek Pajak dan Retribusi Daerah yang Sesuai Ketentuan Persentase Koordinasi yang Menghasilkan Laporan tentang Dana Transfer Bagi Hasil Provinsi Persentase Laporan Analisis Kebijakan Pajak Daerah Sesuai Ketentuan Persentase Laporan Rekonsiliasi dan Laporan Tunggakan Pajak dan Retribusi Daerah yang Sesuai Ketentuan Persentase Laporan yang Disusun Tepat Waktu Persentase Peserta Sosialisasi Pajak Daerah yang Lulus Post Test Persentase Rekonsiliasi yang Menghasilkan Laporan tentang Penerimaan Negara Bukan Pajak (PNBP) Persentase Sistem Informasi Pendapatan Daerah yang Dikembangkan Persentase Sosialisasi Pajak Daerah yang Mendukung Pelayanan Pemungutan Pajak Persentase Validasi Data Subjek dan Objek Pajak Persentase Wajib Pajak dan Wajib Retribusi yang Patuh Pajak dan Retribusi Persentase WP PBB P2 yang Melunasi Persentase WP yang</i>	-			3 Dokumen 1 Orang 3 Dokumen 3 Dokumen 100 % 100 % 100 % 100 % 100 % 100 % 100 % 100 % 100 % 100 % 100 % 100 % 100 % 100 % 100 % 100 % 100 % 100 % 100 % 75 % 100 % 100 % 100 %	3.484.495.420,00			Memperkuat Ketahanan Ekonomi Untuk Pertumbuhan Yang Berkualitas dan Berkeadilan	04. Meningkatkan Tata Kelola Pemerintahan yang Fokus Pada Pelayanan Publik dan Investasi Digitalisasi tata kelola keuangan daerah	ASN, Wajib Pajak dan Retribusi Daerah dan Masyarakat Kabupaten Tapin	-	3.511.442.929,00	BADAN PENDAPATAN DAERAH

NO	KODE	URUSAN / BIDANG URUSAN / PROGRAM / KEGIATAN / SUB KEGIATAN	INDIKATOR PROGRAM / KEGIATAN / SUB KEGIATAN	TARGET AKHIR PERIODE RENSTRA OPD	REALISASI CAPAIAN RENJA OPD TAHUN 2023	PRAKIRAAN CAPAIAN TARGET RENJA OPD TAHUN 2024	CAPAIAN KINERJA DAN KERANGKA PENDANAAN						KELOMPOK SASARAN	PRAKIRAAN MAJU RENCANA TAHUN 2026		PERANGKAT DAERAH PENANGGUNG JAWAB
							TARGET 2025	PAGU INDIKATIF (Rp)	LOKASI	SUMBER DANA	PRIORITAS			TARGET	PAGU INDIKATIF (Rp)	
											NASIONAL	DAERAH				
1	2	3	4	5	6	7	8	9	10	11	12	13	14	15	16	17
			<i>Membayar Tagihan Persentase WP yang Menyelesaikan Tunggakan</i>													
	5.02.04.2.01.0002	Analisa dan Pengembangan Pajak Daerah, serta Penyusunan Kebijakan Pajak Daerah														
			<i>Jumlah Dokumen Hasil Analisis Pajak Daerah serta Pengembangan Pajak Daerah dan Kebijakan Pajak Daerah</i>				3 Dokumen	195.121.750,00	Kab. Tapin, Semua Kecamatan, Semua Kel/Desa	PENDAPATAN ASLI DAERAH (PAD)	Memperkuat Ketahanan Ekonomi Untuk Pertumbuhan Yang Berkualitas dan Berkeadilan	04. Meningkatkan Tata Kelola Pemerintahan yang Fokus Pada Pelayanan Publik dan Investasi Digitalisasi tata kelola keuangan daerah	ASN, Wajib Pajak dan Retribusi Daerah dan Masyarakat Kabupaten Tapin		88.296.400,00	BADAN PENDAPATAN DAERAH
	5.02.04.2.01.0003	Penyuluhan dan Penyebarluasan Kebijakan Pajak Daerah														
			<i>Jumlah Laporan Pelaksanaan Penyuluhan dan Penyebarluasan Kebijakan Pajak Daerah</i>				4 Laporan	112.990.250,00	Kab. Tapin, Semua Kecamatan, Semua Kel/Desa	PENDAPATAN ASLI DAERAH (PAD)	Memperkuat Ketahanan Ekonomi Untuk Pertumbuhan Yang Berkualitas dan Berkeadilan	04. Meningkatkan Tata Kelola Pemerintahan yang Fokus Pada Pelayanan Publik dan Investasi Digitalisasi tata kelola keuangan daerah	ASN, Wajib Pajak dan Retribusi Daerah dan Masyarakat Kabupaten Tapin		127.000.600,00	BADAN PENDAPATAN DAERAH
	5.02.04.2.01.0005	Pendataan dan Pendaftaran Objek Pajak Daerah														
			<i>Jumlah Laporan Hasil Pendataan dan Pendaftaran Objek Pajak Daerah, Subjek Pajak dan Wajib Pajak Daerah</i>				12 Laporan	377.553.000,00	Kab. Tapin, Semua Kecamatan, Semua Kel/Desa	PENDAPATAN ASLI DAERAH (PAD)	Memperkuat Ketahanan Ekonomi Untuk Pertumbuhan Yang Berkualitas dan Berkeadilan	04. Meningkatkan Tata Kelola Pemerintahan yang Fokus Pada Pelayanan Publik dan Investasi Digitalisasi tata kelola keuangan daerah	ASN, Wajib Pajak dan Retribusi Daerah dan Masyarakat Kabupaten Tapin		468.894.200,00	BADAN PENDAPATAN DAERAH
	5.02.04.2.01.0006	Pengolahan, Pemeliharaan, dan Pelaporan Basis Data Pajak Daerah														

NO	KODE	URUSAN / BIDANG URUSAN / PROGRAM / KEGIATAN / SUB KEGIATAN	INDIKATOR PROGRAM / KEGIATAN / SUB KEGIATAN	TARGET AKHIR PERIODE RENSTRA OPD	REALISASI CAPAIAN RENJA OPD TAHUN 2023	PRAKIRAAN CAPAIAN TARGET RENJA OPD TAHUN 2024	CAPAIAN KINERJA DAN KERANGKA PENDANAAN						KELOMPOK SASARAN	PRAKIRAAN MAJU RENCANA TAHUN 2026		PERANGKAT DAERAH PENANGGUNG JAWAB
							TARGET 2025	PAGU INDIKATIF (Rp)	LOKASI	SUMBER DANA	PRIORITAS			TARGET	PAGU INDIKATIF (Rp)	
											NASIONAL	DAERAH				
1	2	3	4	5	6	7	8	9	10	11	12	13	14	15	16	17
			<i>Jumlah Laporan Hasil Pengolahan, Pemeliharaan, dan Pelaporan Basis Data Pajak Daerah</i>				24 Laporan	968.060.020,00	Kab. Tapin, Semua Kecamatan, Semua Kel/Desa	PENDAPATAN ASLI DAERAH (PAD)	Memperkuat Ketahanan Ekonomi Untuk Pertumbuhan Yang Berkualitas dan Berkeadilan	04. Meningkatkan Tata Kelola Pemerintahan yang Fokus Pada Pelayanan Publik dan Investasi Digitalisasi tata kelola keuangan daerah	ASN, Wajib Pajak dan Masyarakat Kabupaten Tapin		899.579.869,00	BADAN PENDAPATAN DAERAH
	5.02.04.2.01.0007	Penilaian Pajak Bumi dan Bangunan Perdesaan dan Perkotaan (PBBP2) serta Bea Perolehan Hak atas Tanah dan Bangunan (BPHTB)														
			<i>Jumlah Objek Pajak yang Disesuaikan NJOP nya</i>				8000 Obyek Pajak	40.007.200,00	Kab. Tapin, Semua Kecamatan, Semua Kel/Desa	PENDAPATAN ASLI DAERAH (PAD)	Memperkuat Ketahanan Ekonomi Untuk Pertumbuhan Yang Berkualitas dan Berkeadilan	04. Meningkatkan Tata Kelola Pemerintahan yang Fokus Pada Pelayanan Publik dan Investasi Digitalisasi tata kelola keuangan daerah	ASN, Wajib Pajak dan Retribusi Daerah dan Masyarakat Kabupaten Tapin		44.540.000,00	BADAN PENDAPATAN DAERAH
	5.02.04.2.01.0008	Penetapan Wajib Pajak Daerah														
			<i>Jumlah Dokumen Ketetapan Pajak Daerah</i>				4 Dokumen	596.861.000,00	Kab. Tapin, Semua Kecamatan, Semua Kel/Desa	PENDAPATAN ASLI DAERAH (PAD)	Memperkuat Ketahanan Ekonomi Untuk Pertumbuhan Yang Berkualitas dan Berkeadilan	04. Meningkatkan Tata Kelola Pemerintahan yang Fokus Pada Pelayanan Publik dan Investasi Digitalisasi tata kelola keuangan daerah	ASN, Wajib Pajak dan Retribusi Daerah dan Masyarakat Kabupaten Tapin		689.548.900,00	BADAN PENDAPATAN DAERAH
	5.02.04.2.01.0009	Pelayanan dan Konsultasi Pajak Daerah														
			<i>Jumlah Layanan dan Konsultasi Pajak Daerah</i>				1200 Layanan	211.061.600,00	Kab. Tapin, Semua Kecamatan, Semua Kel/Desa	PENDAPATAN ASLI DAERAH (PAD)	Memperkuat Ketahanan Ekonomi Untuk Pertumbuhan Yang Berkualitas dan Berkeadilan	04. Meningkatkan Tata Kelola Pemerintahan yang Fokus Pada Pelayanan Publik dan Investasi Digitalisasi tata kelola keuangan daerah	ASN, Wajib Pajak dan Retribusi Daerah dan Masyarakat Kabupaten Tapin		221.527.200,00	BADAN PENDAPATAN DAERAH
	5.02.04.2.01.0010	Penelitian dan Verifikasi Data Pelaporan Pajak Daerah														

NO	KODE	URUSAN / BIDANG URUSAN / PROGRAM / KEGIATAN / SUB KEGIATAN	INDIKATOR PROGRAM / KEGIATAN / SUB KEGIATAN	TARGET AKHIR PERIODE RENSTRA OPD	REALISASI CAPAIAN RENJA OPD TAHUN 2023	PRAKIRAAN CAPAIAN TARGET RENJA OPD TAHUN 2024	CAPAIAN KINERJA DAN KERANGKA PENDANAAN						KELOMPOK SASARAN	PRAKIRAAN MAJU RENCANA TAHUN 2026		PERANGKAT DAERAH PENANGGUNG JAWAB
							TARGET 2025	PAGU INDIKATIF (Rp)	LOKASI	SUMBER DANA	PRIORITAS			TARGET	PAGU INDIKATIF (Rp)	
											NASIONAL	DAERAH				
1	2	3	4	5	6	7	8	9	10	11	12	13	14	15	16	17
			<i>Jumlah Data Pelaporan Pajak Daerah yang Telah Dilakukan Penelitian dan Verifikasi</i>				12 Dokumen	45.079.800,00	Kab. Tapin, Semua Kecamatan, Semua Kel/Desa	PENDAPATAN ASLI DAERAH (PAD)	Memperkuat Ketahanan Ekonomi Untuk Pertumbuhan Yang Berkualitas dan Berkeadilan	04. Meningkatkan Tata Kelola Pemerintahan yang Fokus Pada Pelayanan Publik dan Investasi Digitalisasi tata kelola keuangan daerah	ASN, Wajib Pajak dan Masyarakat Kabupaten Tapin		46.084.360,00	BADAN PENDAPATAN DAERAH
	5.02.04.2.01.0011	Penagihan Pajak Daerah														
			<i>Jumlah Dokumen Hasil Pelaksanaan Penagihan Pajak Daerah</i>				1900 Dokumen	254.074.200,00	Kab. Tapin, Semua Kecamatan, Semua Kel/Desa	PENDAPATAN ASLI DAERAH (PAD)	Memperkuat Ketahanan Ekonomi Untuk Pertumbuhan Yang Berkualitas dan Berkeadilan	04. Meningkatkan Tata Kelola Pemerintahan yang Fokus Pada Pelayanan Publik dan Investasi Digitalisasi tata kelola keuangan daerah	ASN, Wajib Pajak dan Retribusi Daerah dan Masyarakat Kabupaten Tapin		264.723.400,00	BADAN PENDAPATAN DAERAH
	5.02.04.2.01.0012	Penyelesaian Keberatan Pajak Daerah														
			<i>Jumlah Dokumen Hasil Penyelesaian Keberatan Pajak Daerah</i>				2 Dokumen	17.130.400,00	Kab. Tapin, Semua Kecamatan, Semua Kel/Desa	PENDAPATAN ASLI DAERAH (PAD)	Memperkuat Ketahanan Ekonomi Untuk Pertumbuhan Yang Berkualitas dan Berkeadilan	04. Meningkatkan Tata Kelola Pemerintahan yang Fokus Pada Pelayanan Publik dan Investasi Digitalisasi tata kelola keuangan daerah	ASN, Wajib Pajak dan Retribusi Daerah dan Masyarakat Kabupaten Tapin		17.595.000,00	BADAN PENDAPATAN DAERAH
	5.02.04.2.01.0013	Pengendalian, Pemeriksaan dan Pengawasan Pajak Daerah														
			<i>Jumlah Dokumen Hasil Pemeriksaan serta Pengendalian dan Pengawasan Pajak Daerah</i>				4 Dokumen	56.578.600,00	Kab. Tapin, Semua Kecamatan, Semua Kel/Desa	PENDAPATAN ASLI DAERAH (PAD)	Memperkuat Ketahanan Ekonomi Untuk Pertumbuhan Yang Berkualitas dan Berkeadilan	04. Meningkatkan Tata Kelola Pemerintahan yang Fokus Pada Pelayanan Publik dan Investasi Digitalisasi tata kelola keuangan daerah	ASN, Wajib Pajak dan Retribusi Daerah dan Masyarakat Kabupaten Tapin		60.326.200,00	BADAN PENDAPATAN DAERAH
	5.02.04.2.01.0014	Pembinaan dan Pengawasan Pengelolaan Pajak Daerah dan Retribusi Daerah														

NO	KODE	URUSAN / BIDANG URUSAN / PROGRAM / KEGIATAN / SUB KEGIATAN	INDIKATOR PROGRAM / KEGIATAN / SUB KEGIATAN	TARGET AKHIR PERIODE RENSTRA OPD	REALISASI CAPAIAN RENJA OPD TAHUN 2023	PRAKIRAAN CAPAIAN TARGET RENJA OPD TAHUN 2024	CAPAIAN KINERJA DAN KERANGKA PENDANAAN						KELOMPOK SASARAN	PRAKIRAAN MAJU RENCANA TAHUN 2026		PERANGKAT DAERAH PENANGGUNG JAWAB	
							TARGET 2025	PAGU INDIKATIF (Rp)	LOKASI	SUMBER DANA	PRIORITAS			TARGET	PAGU INDIKATIF (Rp)		
											NASIONAL	DAERAH					
1	2	3	4	5	6	7	8	9	10	11	12	13	14	15	16	17	
			Jumlah Laporan Hasil Pembinaan dan Pengawasan Pengelolaan Retribusi Daerah				4 Laporan	17.130.400,00	Kab. Tapin, Semua Kecamatan, Semua Kel/Desa	PENDAPATAN ASLI DAERAH (PAD)	Memperkuat Ketahanan Ekonomi Untuk Pertumbuhan Yang Berkualitas dan Berkeadilan	04. Meningkatkan Tata Kelola Pemerintahan yang Fokus Pada Pelayanan Publik dan Investasi Digitalisasi tata kelola keuangan daerah	ASN, Wajib Pajak dan Masyarakat Kabupaten Tapin		17.646.800,00	BADAN PENDAPATAN DAERAH	
	5.02.04.2.01.0015	Elektronifikasi Transaksi Pemerintah Daerah															
			Jumlah Laporan Perkembangan Elektronifikasi Transaksi Pemerintah Daerah				2 Laporan	592.847.200,00	Kab. Tapin, Semua Kecamatan, Semua Kel/Desa	PENDAPATAN ASLI DAERAH (PAD)	Memperkuat Ketahanan Ekonomi Untuk Pertumbuhan Yang Berkualitas dan Berkeadilan	04. Meningkatkan Tata Kelola Pemerintahan yang Fokus Pada Pelayanan Publik dan Investasi Digitalisasi tata kelola keuangan daerah	ASN, Wajib Pajak dan Masyarakat Kabupaten Tapin		565.680.000,00	BADAN PENDAPATAN DAERAH	
		BADAN KEPEGAWAIAN DAN PENGEMBANGAN SUMBER DAYA MANUSIA							13.684.431.151,00							12.793.419.570,00	
	5	UNSUR PENUNJANG URUSAN PEMERINTAHAN						13.684.431.151,00							12.793.419.570,00		
	5.03	KEPEGAWAIAN						11.363.411.551,00							10.472.399.970,00		
1.	5.03.01	PROGRAM PENUNJANG URUSAN PEMERINTAHAN DAERAH KABUPATEN/KOTA	Persentase ASN dengan Capaian Kinerja diatas 90% (Dengan Satuan:Persen) Nilai Point Indeks Kepuasan Masyarakat (IKM) (Dengan Satuan:Point)	100 % 100 % 100 % 90 Point			100 % 89 Point	6.660.216.001,00						100 % 100 % 100 % 90 Point	5.837.000.000,00		
	5.03.01.2.01	Perencanaan, Penganggaran, dan Evaluasi Kinerja Perangkat Daerah	-	-				185.889.600,00			-	-	-	-	191.000.000,00	BADAN KEPEGAWAIAN DAN PENGEMBANGAN SUMBER DAYA MANUSIA	
	5.03.01.2.01.0002	Koordinasi dan Penyusunan Dokumen RKA-SKPD															
			Jumlah Dokumen RKA-SKPD dan Laporan Hasil Koordinasi Penyusunan Dokumen RKA-SKPD				1 Dokumen	12.149.000,00	Kab. Tapin, Semua Kecamatan, Semua Kel/Desa	PENDAPATAN ASLI DAERAH (PAD)	-	-	-	-	15.000.000,00	BADAN KEPEGAWAIAN DAN PENGEMBANGAN SUMBER DAYA MANUSIA	
	5.03.01.2.01.0003	Koordinasi dan Penyusunan Dokumen Perubahan RKA-SKPD															
			Jumlah Dokumen Perubahan RKA-SKPD dan Laporan Hasil Koordinasi Penyusunan Dokumen Perubahan RKA-SKPD				1 Dokumen	4.674.600,00	Kab. Tapin, Semua Kecamatan, Semua Kel/Desa	PENDAPATAN ASLI DAERAH (PAD)	-	-	-	-	6.000.000,00	BADAN KEPEGAWAIAN DAN PENGEMBANGAN SUMBER DAYA MANUSIA	
	5.03.01.2.01.0006	Koordinasi dan Penyusunan Laporan Capaian Kinerja dan Ikhtisar Realisasi Kinerja SKPD															

NO	KODE	URUSAN / BIDANG URUSAN / PROGRAM / KEGIATAN / SUB KEGIATAN	INDIKATOR PROGRAM / KEGIATAN / SUB KEGIATAN	TARGET AKHIR PERIODE RENSTRA OPD	REALISASI CAPAIAN RENJA OPD TAHUN 2023	PRAKIRAAN CAPAIAN TARGET RENJA OPD TAHUN 2024	CAPAIAN KINERJA DAN KERANGKA PENDANAAN						KELOMPOK SASARAN	PRAKIRAAN MAJU RENCANA TAHUN 2026		PERANGKAT DAERAH PENANGGUNG JAWAB
							TARGET 2025	PAGU INDIKATIF (Rp)	LOKASI	SUMBER DANA	PRIORITAS			TARGET	PAGU INDIKATIF (Rp)	
											NASIONAL	DAERAH				
1	2	3	4	5	6	7	8	9	10	11	12	13	14	15	16	17
			<i>Jumlah Laporan Capaian Kinerja dan Ikhtisar Realisasi Kinerja SKPD dan Laporan Hasil Koordinasi Penyusunan Laporan Capaian Kinerja dan Ikhtisar Realisasi Kinerja SKPD</i>				8 Laporan	169.066.000,00	Kab. Tapin, Semua Kecamatan, Semua Kel/Desa	PENDAPATAN ASLI DAERAH (PAD)	-	-	-		170.000.000,00	BADAN KEPEGAWAIAN DAN PENGEMBANGAN SUMBER DAYA MANUSIA
	5.03.01.2.02	Administrasi Keuangan Perangkat Daerah	-	-				3.428.484.311,00			-	-	-	-	3.566.000.000,00	BADAN KEPEGAWAIAN DAN PENGEMBANGAN SUMBER DAYA MANUSIA
	5.03.01.2.02.0001	Penyediaan Gaji dan Tunjangan ASN														
			<i>Jumlah Orang yang Menerima Gaji dan Tunjangan ASN</i>				22 Orang/bulan	3.374.461.711,00	Kab. Tapin, Semua Kecamatan, Semua Kel/Desa	PENDAPATAN ASLI DAERAH (PAD)	-	-	-		3.500.000.000,00	BADAN KEPEGAWAIAN DAN PENGEMBANGAN SUMBER DAYA MANUSIA
	5.03.01.2.02.0005	Koordinasi dan Penyusunan Laporan Keuangan Akhir Tahun SKPD														
			<i>Jumlah Laporan Keuangan Akhir Tahun SKPD dan Laporan Hasil Koordinasi Penyusunan Laporan Keuangan Akhir Tahun SKPD</i>				1 Laporan	5.084.600,00	Kab. Tapin, Semua Kecamatan, Semua Kel/Desa	PENDAPATAN ASLI DAERAH (PAD)	-	-	-		6.000.000,00	BADAN KEPEGAWAIAN DAN PENGEMBANGAN SUMBER DAYA MANUSIA
	5.03.01.2.02.0007	Koordinasi dan Penyusunan Laporan Keuangan Bulanan/ Triwulanan/ Semesteran SKPD														
			<i>Jumlah Laporan Keuangan Bulanan/ Triwulanan/ Semesteran SKPD dan Laporan Koordinasi Penyusunan Laporan Keuangan Bulanan/Triwulanan/Semesteran SKPD</i>				4 Laporan	28.597.000,00	Kab. Tapin, Semua Kecamatan, Semua Kel/Desa	PENDAPATAN ASLI DAERAH (PAD)	-	-	-		30.000.000,00	BADAN KEPEGAWAIAN DAN PENGEMBANGAN SUMBER DAYA MANUSIA
	5.03.01.2.02.0008	Penyusunan Pelaporan dan Analisis Prognosis Realisasi Anggaran														
			<i>Jumlah Dokumen Pelaporan dan Analisis Prognosis Realisasi Anggaran</i>				2 Dokumen	20.341.000,00	Kab. Tapin, Semua Kecamatan, Semua Kel/Desa	PENDAPATAN ASLI DAERAH (PAD)	-	-	-		30.000.000,00	BADAN KEPEGAWAIAN DAN PENGEMBANGAN SUMBER DAYA MANUSIA
	5.03.01.2.05	Administrasi Kepegawaian Perangkat Daerah	-	-				114.465.500,00			-	-	-	-	150.000.000,00	BADAN KEPEGAWAIAN DAN PENGEMBANGAN SUMBER DAYA MANUSIA
	5.03.01.2.05.0010	Sosialisasi Peraturan Perundang-Undangan														
			<i>Jumlah Orang yang Mengikuti Sosialisasi Peraturan Perundang-Undangan</i>				150 Orang	114.465.500,00	Kab. Tapin, Semua Kecamatan, Semua Kel/Desa	PENDAPATAN ASLI DAERAH (PAD)	-	-	-		150.000.000,00	BADAN KEPEGAWAIAN DAN PENGEMBANGAN SUMBER DAYA MANUSIA
	5.03.01.2.06	Administrasi Umum Perangkat Daerah	-	-				2.093.748.470,00			-	-	-	-	1.610.000.000,00	BADAN KEPEGAWAIAN DAN PENGEMBANGAN SUMBER DAYA MANUSIA
	5.03.01.2.06.0002	Penyediaan Peralatan dan Perlengkapan Kantor														
			<i>Jumlah Paket Peralatan dan Perlengkapan Kantor yang Disediakan</i>				1 Paket	282.803.920,00	Kab. Tapin, Semua Kecamatan, Semua Kel/Desa	PENDAPATAN ASLI DAERAH (PAD)	-	-	-		350.000.000,00	BADAN KEPEGAWAIAN DAN PENGEMBANGAN SUMBER DAYA MANUSIA

NO	KODE	URUSAN / BIDANG URUSAN / PROGRAM / KEGIATAN / SUB KEGIATAN	INDIKATOR PROGRAM / KEGIATAN / SUB KEGIATAN	TARGET AKHIR PERIODE RENSTRA OPD	REALISASI CAPAIAN RENJA OPD TAHUN 2023	PRAKIRAAN CAPAIAN TARGET RENJA OPD TAHUN 2024	CAPAIAN KINERJA DAN KERANGKA PENDANAAN						KELOMPOK SASARAN	PRAKIRAAN MAJU RENCANA TAHUN 2026		PERANGKAT DAERAH PENANGGUNG JAWAB
							TARGET 2025	PAGU INDIKATIF (Rp)	LOKASI	SUMBER DANA	PRIORITAS			TARGET	PAGU INDIKATIF (Rp)	
											NASIONAL	DAERAH				
1	2	3	4	5	6	7	8	9	10	11	12	13	14	15	16	17
	5.03.01.2.06.0003	Penyediaan Peralatan Rumah Tangga														
			Jumlah Paket Peralatan Rumah Tangga yang Disediakan				1 Paket	20.357.800,00	Kab. Tapin, Semua Kecamatan, Semua Kel/Desa	PENDAPATAN ASLI DAERAH (PAD)	-	-	-		30.000.000,00	BADAN KEPEGAWAIAN DAN PENGEMBANGAN SUMBER DAYA MANUSIA
	5.03.01.2.06.0004	Penyediaan Bahan Logistik Kantor														
			Jumlah Paket Bahan Logistik Kantor yang Disediakan				1 Paket	117.384.500,00	Kab. Tapin, Semua Kecamatan, Semua Kel/Desa	PENDAPATAN ASLI DAERAH (PAD)	-	-	-		200.000.000,00	BADAN KEPEGAWAIAN DAN PENGEMBANGAN SUMBER DAYA MANUSIA
	5.03.01.2.06.0008	Fasilitasi Kunjungan Tamu														
			Jumlah Laporan Fasilitasi Kunjungan Tamu				10 Laporan	21.277.250,00	Kab. Tapin, Semua Kecamatan, Semua Kel/Desa	PENDAPATAN ASLI DAERAH (PAD)	-	-	-		30.000.000,00	BADAN KEPEGAWAIAN DAN PENGEMBANGAN SUMBER DAYA MANUSIA
	5.03.01.2.06.0009	Penyelenggaraan Rapat Koordinasi dan Konsultasi SKPD														
			Jumlah Laporan Penyelenggaraan Rapat Koordinasi dan Konsultasi SKPD				12 Laporan	1.651.925.000,00	Kab. Tapin, Semua Kecamatan, Semua Kel/Desa	PENDAPATAN ASLI DAERAH (PAD)	-	-	-		1.000.000.000,00	BADAN KEPEGAWAIAN DAN PENGEMBANGAN SUMBER DAYA MANUSIA
	5.03.01.2.08	Penyediaan Jasa Penunjang Urusan Pemerintahan Daerah														
			-	-				660.839.640,00			-	-	-		20.000.000,00	BADAN KEPEGAWAIAN DAN PENGEMBANGAN SUMBER DAYA MANUSIA
	5.03.01.2.08.0002	Penyediaan Jasa Komunikasi, Sumber Daya Air dan Listrik														
			Jumlah Laporan Penyediaan Jasa Komunikasi, Sumber Daya Air dan Listrik yang Disediakan				12 Laporan	114.087.000,00	Kab. Tapin, Semua Kecamatan, Semua Kel/Desa	PENDAPATAN ASLI DAERAH (PAD)	-	-	-		20.000.000,00	BADAN KEPEGAWAIAN DAN PENGEMBANGAN SUMBER DAYA MANUSIA
	5.03.01.2.08.0004	Penyediaan Jasa Pelayanan Umum Kantor														
			Jumlah Laporan Penyediaan Jasa Pelayanan Umum Kantor yang Disediakan				288 Laporan	546.752.640,00	Kab. Tapin, Semua Kecamatan, Semua Kel/Desa	PENDAPATAN ASLI DAERAH (PAD)	-	-	-		0,00	BADAN KEPEGAWAIAN DAN PENGEMBANGAN SUMBER DAYA MANUSIA
	5.03.01.2.09	Pemeliharaan Barang Milik Daerah Penunjang Urusan Pemerintahan Daerah														
			-	-			-	176.788.480,00			-	-	-		300.000.000,00	BADAN KEPEGAWAIAN DAN PENGEMBANGAN SUMBER DAYA MANUSIA
	5.03.01.2.09.0001	Penyediaan Jasa Pemeliharaan, Biaya Pemeliharaan, dan Pajak Kendaraan Perorangan Dinas atau Kendaraan Dinas Jabatan														
			Jumlah Kendaraan Perorangan Dinas atau Kendaraan Dinas Jabatan yang Dipelihara dan Dibayarkan Pajaknya				2 Unit	62.615.200,00	Kab. Tapin, Semua Kecamatan, Semua Kel/Desa	PENDAPATAN ASLI DAERAH (PAD)	-	-	-		50.000.000,00	BADAN KEPEGAWAIAN DAN PENGEMBANGAN SUMBER DAYA MANUSIA
	5.03.01.2.09.0006	Pemeliharaan Peralatan dan Mesin Lainnya														
			Jumlah Peralatan dan Mesin Lainnya yang Dipelihara				30 Unit	47.726.880,00	Kab. Tapin, Semua Kecamatan, Semua Kel/Desa	PENDAPATAN ASLI DAERAH (PAD)	-	-	-		100.000.000,00	BADAN KEPEGAWAIAN DAN PENGEMBANGAN SUMBER DAYA MANUSIA

NO	KODE	URUSAN / BIDANG URUSAN / PROGRAM / KEGIATAN / SUB KEGIATAN	INDIKATOR PROGRAM / KEGIATAN / SUB KEGIATAN	TARGET AKHIR PERIODE RENSTRA OPD	REALISASI CAPAIAN RENJA OPD TAHUN 2023	PRAKIRAAN CAPAIAN TARGET RENJA OPD TAHUN 2024	CAPAIAN KINERJA DAN KERANGKA PENDANAAN						KELOMPOK SASARAN	PRAKIRAAN MAJU RENCANA TAHUN 2026		PERANGKAT DAERAH PENANGGUNG JAWAB
							TARGET 2025	PAGU INDIKATIF (Rp)	LOKASI	SUMBER DANA	PRIORITAS			TARGET	PAGU INDIKATIF (Rp)	
											NASIONAL	DAERAH				
1	2	3	4	5	6	7	8	9	10	11	12	13	14	15	16	17
	5.03.01.2.09.0010	Pemeliharaan/Rehabilitasi Sarana dan Prasarana Gedung Kantor atau Bangunan Lainnya														
			<i>Jumlah Sarana dan Prasarana Gedung Kantor atau Bangunan Lainnya yang Dipelihara/Direhabilitasi</i>				1 Unit	66.446.400,00	Kab. Tapin, Semua Kecamatan, Semua Kel/Desa	PENDAPATAN ASLI DAERAH (PAD)	-	-	-		150.000.000,00	BADAN KEPEGAWAIAN DAN PENGEMBANGAN SUMBER DAYA MANUSIA
2.	5.03.02	PROGRAM KEPEGAWAIAN DAERAH	<i>IKM Pelayanan Dokumen Kepegawaian Bidang Pengadaan, Pensiun dan Informasi (Dengan Satuan:point) Persentase Keterisian Jabatan Struktural</i>	90 Poin 90 Poin 100 % 90 Poin			88 Poin 100 %	4.703.195.550,00						90 Poin 90 Poin 100 % 90 Poin	4.635.399.970,00	
	5.03.02.2.01	Pengadaan, Pemberhentian dan Informasi Kepegawaian ASN	<i>Terlaksananya Kegiatan Seleksi CASN, Terbitnya SK Administrasi Kepegawaian</i>	-			12 Bulan	706.592.250,00			-	-	-	-	706.592.350,00	BADAN KEPEGAWAIAN DAN PENGEMBANGAN SUMBER DAYA MANUSIA
	5.03.02.2.01.0002	Penyusunan Rencana Kebutuhan, Jenis dan Jumlah Jabatan untuk Pelaksanaan Pengadaan ASN														
			<i>Jumlah Dokumen Hasil Penyusunan Rencana Kebutuhan, Jenis dan Jumlah Jabatan untuk Pelaksanaan Pengadaan ASN</i>				2 Dokumen	3.299.600,00	Kab. Tapin, Semua Kecamatan, Semua Kel/Desa	PENDAPATAN ASLI DAERAH (PAD)	-	-	-		3.299.600,00	BADAN KEPEGAWAIAN DAN PENGEMBANGAN SUMBER DAYA MANUSIA
	5.03.02.2.01.0003	Koordinasi dan Fasilitasi Pengadaan PNS dan PPPK														
			<i>Jumlah Dokumen Kegiatan Koordinasi dan Fasilitasi Pengadaan PNS dan PPPK</i>				1 Dokumen	468.045.450,00	Kab. Tapin, Semua Kecamatan, Semua Kel/Desa	PENDAPATAN ASLI DAERAH (PAD)	-	-	-		468.045.450,00	BADAN KEPEGAWAIAN DAN PENGEMBANGAN SUMBER DAYA MANUSIA
	5.03.02.2.01.0005	Perumusan Bahan Kebijakan Pemberhentian ASN														
			<i>Jumlah Dokumen Hasil perumusan Bahan Kebijakan Pemberhentian ASN</i>				120 Dokumen	95.928.000,00	Kab. Tapin, Semua Kecamatan, Semua Kel/Desa	PENDAPATAN ASLI DAERAH (PAD)	-	-	-		95.928.000,00	BADAN KEPEGAWAIAN DAN PENGEMBANGAN SUMBER DAYA MANUSIA
	5.03.02.2.01.0008	Fasilitasi Lembaga Profesi ASN														
			<i>Jumlah Lembaga Profesi ASN yang Difasilitasi</i>				1 Lembaga	106.068.900,00	Kab. Tapin, Semua Kecamatan, Semua Kel/Desa	PENDAPATAN ASLI DAERAH (PAD)	-	-	-		106.069.000,00	BADAN KEPEGAWAIAN DAN PENGEMBANGAN SUMBER DAYA MANUSIA
	5.03.02.2.01.0011	Pengelolaan Data Kepegawaian														
			<i>Jumlah Dokumen Hasil Pengelolaan Data Kepegawaian</i>				1 Dokumen	33.250.300,00	Kab. Tapin, Semua Kecamatan, Semua Kel/Desa	PENDAPATAN ASLI DAERAH (PAD)	-	-	-		33.250.300,00	BADAN KEPEGAWAIAN DAN PENGEMBANGAN SUMBER DAYA MANUSIA
	5.03.02.2.02	Mutasi dan Promosi ASN	-	-				928.156.200,00			-	-	-	-	928.156.450,00	BADAN KEPEGAWAIAN DAN PENGEMBANGAN SUMBER DAYA MANUSIA
	5.03.02.2.02.0001	Pengelolaan Mutasi ASN														

NO	KODE	URUSAN / BIDANG URUSAN / PROGRAM / KEGIATAN / SUB KEGIATAN	INDIKATOR PROGRAM / KEGIATAN / SUB KEGIATAN	TARGET AKHIR PERIODE RENSTRA OPD	REALISASI CAPAIAN RENJA OPD TAHUN 2023	PRAKIRAAN CAPAIAN TARGET RENJA OPD TAHUN 2024	CAPAIAN KINERJA DAN KERANGKA PENDANAAN						KELOMPOK SASARAN	PRAKIRAAN MAJU RENCANA TAHUN 2026		PERANGKAT DAERAH PENANGGUNG JAWAB
							TARGET 2025	PAGU INDIKATIF (Rp)	LOKASI	SUMBER DANA	PRIORITAS			TARGET	PAGU INDIKATIF (Rp)	
											NASIONAL	DAERAH				
1	2	3	4	5	6	7	8	9	10	11	12	13	14	15	16	17
			Jumlah Dokumen Hasil Pelaksanaan Mutasi Jabatan Pimpinan Tinggi, Jabatan Administrasi, Jabatan Pelaksana dan Mutasi ASN antar Daerah				1 Dokumen	3.564.800,00	Kab. Tapin, Semua Kecamatan, Semua Kel/Desa	PENDAPATAN ASLI DAERAH (PAD)	-	-	-		3.564.800,00	BADAN KEPEGAWAIAN DAN PENGEMBANGAN SUMBER DAYA MANUSIA
	5.03.02.2.02.0002	Pengelolaan Kenaikan Pangkat ASN														
			Jumlah Pengelolaan Kenaikan Pangkat ASN				100 Dokumen	108.570.000,00	Kab. Tapin, Semua Kecamatan, Semua Kel/Desa	PENDAPATAN ASLI DAERAH (PAD)	-	-	-		108.570.000,00	BADAN KEPEGAWAIAN DAN PENGEMBANGAN SUMBER DAYA MANUSIA
	5.03.02.2.02.0003	Pengelolaan Promosi ASN														
			Jumlah Dokumen Hasil Pengelolaan Promosi ASN				50 Dokumen	816.021.400,00	Kab. Tapin, Semua Kecamatan, Semua Kel/Desa	PENDAPATAN ASLI DAERAH (PAD)	-	-	-		816.021.650,00	BADAN KEPEGAWAIAN DAN PENGEMBANGAN SUMBER DAYA MANUSIA
	5.03.02.2.03	Pengembangan Kompetensi ASN	-	-				2.594.701.990,00			-	-	-	-	2.526.906.060,00	BADAN KEPEGAWAIAN DAN PENGEMBANGAN SUMBER DAYA MANUSIA
	5.03.02.2.03.0001	Peningkatan Kapasitas Kinerja ASN														
			Jumlah ASN yang Meningkatkan Kapasitasnya				50 Orang	37.759.600,00	Kab. Tapin, Semua Kecamatan, Semua Kel/Desa	PENDAPATAN ASLI DAERAH (PAD)	-	-	-		37.759.600,00	BADAN KEPEGAWAIAN DAN PENGEMBANGAN SUMBER DAYA MANUSIA
	5.03.02.2.03.0004	Pengelolaan Pendidikan Lanjutan ASN														
			Jumlah ASN yang Mendapatkan Pendidikan Lanjutan				100 Orang	404.899.600,00	Kab. Tapin, Semua Kecamatan, Semua Kel/Desa	PENDAPATAN ASLI DAERAH (PAD)	-	-	-		304.899.600,00	BADAN KEPEGAWAIAN DAN PENGEMBANGAN SUMBER DAYA MANUSIA
	5.03.02.2.03.0005	Koordinasi dan Kerja Sama Pelaksanaan Diklat														
			Jumlah Dokumen Hasil Koordinasi dan Kerja Sama Pelaksanaan Diklat				3 Dokumen	2.074.766.790,00	Kab. Tapin, Semua Kecamatan, Semua Kel/Desa	PENDAPATAN ASLI DAERAH (PAD)	-	-	-		2.106.970.860,00	BADAN KEPEGAWAIAN DAN PENGEMBANGAN SUMBER DAYA MANUSIA
	5.03.02.2.03.0014	Fasilitasi Pengembangan Karir dalam Jabatan Fungsional														
			Jumlah ASN Jabatan Fungsional yang Mendapatkan Layanan Pengembangan Karir				100 Orang	77.276.000,00	Kab. Tapin, Semua Kecamatan, Semua Kel/Desa	PENDAPATAN ASLI DAERAH (PAD)	-	-	-		77.276.000,00	BADAN KEPEGAWAIAN DAN PENGEMBANGAN SUMBER DAYA MANUSIA
	5.03.02.2.04	Penilaian dan Evaluasi Kinerja Aparatur	-	-				473.745.110,00			-	-	-	-	473.745.110,00	BADAN KEPEGAWAIAN DAN PENGEMBANGAN SUMBER DAYA MANUSIA
	5.03.02.2.04.0002	Pelaksanaan Penilaian dan Evaluasi Kinerja Aparatur														
			Jumlah Dokumen Hasil Pelaksanaan Penilaian dan Evaluasi Kinerja Aparatur				1 Dokumen	305.524.000,00	Kab. Tapin, Semua Kecamatan, Semua Kel/Desa	PENDAPATAN ASLI DAERAH (PAD)	-	-	-		305.524.000,00	BADAN KEPEGAWAIAN DAN PENGEMBANGAN SUMBER DAYA MANUSIA
	5.03.02.2.04.0004	Pengelolaan Pemberian Penghargaan bagi Pegawai														

NO	KODE	URUSAN / BIDANG URUSAN / PROGRAM / KEGIATAN / SUB KEGIATAN	INDIKATOR PROGRAM / KEGIATAN / SUB KEGIATAN	TARGET AKHIR PERIODE RENSTRA OPD	REALISASI CAPAIAN RENJA OPD TAHUN 2023	PRAKIRAAN CAPAIAN TARGET RENJA OPD TAHUN 2024	CAPAIAN KINERJA DAN KERANGKA PENDANAAN						KELOMPOK SASARAN	PRAKIRAAN MAJU RENCANA TAHUN 2026		PERANGKAT DAERAH PENANGGUNG JAWAB
							TARGET 2025	PAGU INDIKATIF (Rp)	LOKASI	SUMBER DANA	PRIORITAS			TARGET	PAGU INDIKATIF (Rp)	
											NASIONAL	DAERAH				
1	2	3	4	5	6	7	8	9	10	11	12	13	14	15	16	17
			<i>Jumlah ASN yang Diberikan Penghargaan</i>				50 Orang	15.192.310,00	Kab. Tapin, Semua Kecamatan, Semua Kel/Desa	PENDAPATAN ASLI DAERAH (PAD)	-	-	-		15.192.310,00	BADAN KEPEGAWAIAN DAN PENGEMBANGAN SUMBER DAYA MANUSIA
	5.03.02.2.04.0007	Pembinaan Disiplin ASN														
			<i>Jumlah ASN yang Mendapatkan Pembinaan Kedisiplinan</i>				70 Orang	153.028.800,00	Kab. Tapin, Semua Kecamatan, Semua Kel/Desa	PENDAPATAN ASLI DAERAH (PAD)	-	-	-		153.028.800,00	BADAN KEPEGAWAIAN DAN PENGEMBANGAN SUMBER DAYA MANUSIA
	5.04	PENDIDIKAN DAN PELATIHAN						2.321.019.600,00							2.321.019.600,00	
1.	5.04.02	PROGRAM PENGEMBANGAN SUMBER DAYA MANUSIA	<i>Persentase ASN yang telah Diklat Jabatan</i>	85 %			85 %	2.321.019.600,00						85 %	2.321.019.600,00	
	5.04.02.2.02	Sertifikasi, Kelembagaan, Pengembangan Kompetensi Manajerial dan Fungsional	-	-				2.321.019.600,00			-	-	-	-	2.321.019.600,00	BADAN KEPEGAWAIAN DAN PENGEMBANGAN SUMBER DAYA MANUSIA
	5.04.02.2.02.0007	Penyelenggaraan Pengembangan Kompetensi bagi Pimpinan Daerah, Jabatan Pimpinan Tinggi, Jabatan Fungsional, Kepemimpinan, dan Prajabatan														
			<i>Jumlah Laporan Hasil Penyelenggaraan Pengembangan Kompetensi bagi Pimpinan Daerah, Jabatan Pimpinan Tinggi, Jabatan Fungsional, Kepemimpinan, dan Prajabatan</i>				1 Laporan	2.321.019.600,00	Kab. Tapin, Semua Kecamatan, Semua Kel/Desa	PENDAPATAN ASLI DAERAH (PAD)	-	-	-		2.321.019.600,00	BADAN KEPEGAWAIAN DAN PENGEMBANGAN SUMBER DAYA MANUSIA
		INSPEKTORAT						17.171.780.857,00							17.178.518.857,00	
	6	UNSUR PENGAWASAN URUSAN PEMERINTAHAN						17.171.780.857,00							17.178.518.857,00	
	6.01	INSPEKTORAT DAERAH						17.171.780.857,00							17.178.518.857,00	
1.	6.01.01	PROGRAM PENUNJANG URUSAN PEMERINTAHAN DAERAH KABUPATEN/KOTA	-	-			-	12.457.213.487,00						-	11.618.442.457,00	
	6.01.01.2.01	Perencanaan, Penganggaran, dan Evaluasi Kinerja Perangkat Daerah	-	-			-	3.540.800,00			-	04. Meningkatkan Tata Kelola Pemerintahan yang Fokus Pada Pelayanan Publik dan Investasi Peningkatan sistem pengawasan dan pengendalian internal penyelenggaraan pemerintahan	-	-	4.212.000,00	INSPEKTORAT
	6.01.01.2.01.0001	Penyusunan Dokumen Perencanaan Perangkat Daerah														

NO	KODE	URUSAN / BIDANG URUSAN / PROGRAM / KEGIATAN / SUB KEGIATAN	INDIKATOR PROGRAM / KEGIATAN / SUB KEGIATAN	TARGET AKHIR PERIODE RENSTRA OPD	REALISASI CAPAIAN RENJA OPD TAHUN 2023	PRAKIRAAN CAPAIAN TARGET RENJA OPD TAHUN 2024	CAPAIAN KINERJA DAN KERANGKA PENDANAAN						KELOMPOK SASARAN	PRAKIRAAN MAJU RENCANA TAHUN 2026		PERANGKAT DAERAH PENANGGUNG JAWAB
							TARGET 2025	PAGU INDIKATIF (Rp)	LOKASI	SUMBER DANA	PRIORITAS			TARGET	PAGU INDIKATIF (Rp)	
											NASIONAL	DAERAH				
1	2	3	4	5	6	7	8	9	10	11	12	13	14	15	16	17
			<i>Jumlah Dokumen Perencanaan Perangkat Daerah</i>				2 Dokumen	572.800,00	Kab. Tapin, Tapin Utara, Rantau Kiwa	PENDAPATAN ASLI DAERAH (PAD)	-	04. Mening katkan Tata Kelola Pem erintahan yang Fokus Pada Pelayanan Publik dan Investasi Peningkata n sistem pe ngawasan dan pengan dalian internal pen yelenggara an pemerint ahan	-		656.000,00	INSPEKTORAT
	6.01.01.2.01.0002	Koordinasi dan Penyusunan Dokumen RKA-SKPD														
			<i>Jumlah Dokumen RKA-SKPD dan Laporan Hasil Koordinasi Penyusunan Dokumen RKA-SKPD</i>				1 Dokumen	558.000,00	Kab. Tapin, Tapin Utara, Rantau Kiwa	PENDAPATAN ASLI DAERAH (PAD)	-	04. Mening katkan Tata Kelola Pem erintahan yang Fokus Pada Pelayanan Publik dan Investasi Peningkata n sistem pe ngawasan dan pengan dalian internal pen yelenggara an pemerint ahan	-		656.000,00	INSPEKTORAT
	6.01.01.2.01.0003	Koordinasi dan Penyusunan Dokumen Perubahan RKA-SKPD														
			<i>Jumlah Dokumen Perubahan RKA-SKPD dan Laporan Hasil Koordinasi Penyusunan Dokumen Perubahan RKA-SKPD</i>				1 Dokumen	558.000,00	Kab. Tapin, Tapin Utara, Rantau Kiwa	PENDAPATAN ASLI DAERAH (PAD)	-	04. Mening katkan Tata Kelola Pem erintahan yang Fokus Pada Pelayanan Publik dan Investasi Peningkata n sistem pe ngawasan dan pengan dalian internal pen yelenggara an pemerint ahan	-		656.000,00	INSPEKTORAT
	6.01.01.2.01.0004	Koordinasi dan Penyusunan DPA-SKPD														

NO	KODE	URUSAN / BIDANG URUSAN / PROGRAM / KEGIATAN / SUB KEGIATAN	INDIKATOR PROGRAM / KEGIATAN / SUB KEGIATAN	TARGET AKHIR PERIODE RENSTRA OPD	REALISASI CAPAIAN RENJA OPD TAHUN 2023	PRAKIRAAN CAPAIAN TARGET RENJA OPD TAHUN 2024	CAPAIAN KINERJA DAN KERANGKA PENDANAAN						KELOMPOK SASARAN	PRAKIRAAN MAJU RENCANA TAHUN 2026		PERANGKAT DAERAH PENANGGUNG JAWAB
							TARGET 2025	PAGU INDIKATIF (Rp)	LOKASI	SUMBER DANA	PRIORITAS			TARGET	PAGU INDIKATIF (Rp)	
											NASIONAL	DAERAH				
1	2	3	4	5	6	7	8	9	10	11	12	13	14	15	16	17
			<i>Jumlah Dokumen DPA-SKPD dan Laporan Hasil Koordinasi Penyusunan Dokumen DPA-SKPD</i>				1 Dokumen	298.000,00	Kab. Tapin, Tapin Utara, Semua Kel/Desa	PENDAPATAN ASLI DAERAH (PAD)	-	04. Meningkatkan Tata Kelola Pemerintahan yang Fokus Pada Pelayanan Publik dan Investasi Peningkatan sistem pengawasan dan pengendalian internal penyelenggaraan pemerintahan	-		396.000,00	INSPEKTORAT
	6.01.01.2.01.0005	Koordinasi dan Penyusunan Perubahan DPA- SKPD														
			<i>Jumlah Dokumen Perubahan DPA-SKPD dan Laporan Hasil Koordinasi Penyusunan Dokumen Perubahan DPA-SKPD</i>				1 Dokumen	298.000,00	Kab. Tapin, Tapin Utara, Rantau Kiwa	PENDAPATAN ASLI DAERAH (PAD)	-	04. Meningkatkan Tata Kelola Pemerintahan yang Fokus Pada Pelayanan Publik dan Investasi Peningkatan sistem pengawasan dan pengendalian internal penyelenggaraan pemerintahan	-		396.000,00	INSPEKTORAT
	6.01.01.2.01.0006	Koordinasi dan Penyusunan Laporan Capaian Kinerja dan Ikhtisar Realisasi Kinerja SKPD														
			<i>Jumlah Laporan Capaian Kinerja dan Ikhtisar Realisasi Kinerja SKPD dan Laporan Hasil Koordinasi Penyusunan Laporan Capaian Kinerja dan Ikhtisar Realisasi Kinerja SKPD</i>				2 Laporan	758.000,00	Kab. Tapin, Tapin Utara, Rantau Kiwa	PENDAPATAN ASLI DAERAH (PAD)	-	04. Meningkatkan Tata Kelola Pemerintahan yang Fokus Pada Pelayanan Publik dan Investasi Peningkatan sistem pengawasan dan pengendalian internal penyelenggaraan pemerintahan	-		856.000,00	INSPEKTORAT
	6.01.01.2.01.0007	Evaluasi Kinerja Perangkat Daerah														

NO	KODE	URUSAN / BIDANG URUSAN / PROGRAM / KEGIATAN / SUB KEGIATAN	INDIKATOR PROGRAM / KEGIATAN / SUB KEGIATAN	TARGET AKHIR PERIODE RENSTRA OPD	REALISASI CAPAIAN RENJA OPD TAHUN 2023	PRAKIRAAN CAPAIAN TARGET RENJA OPD TAHUN 2024	CAPAIAN KINERJA DAN KERANGKA PENDANAAN						KELOMPOK SASARAN	PRAKIRAAN MAJU RENCANA TAHUN 2026		PERANGKAT DAERAH PENANGGUNG JAWAB
							TARGET 2025	PAGU INDIKATIF (Rp)	LOKASI	SUMBER DANA	PRIORITAS			TARGET	PAGU INDIKATIF (Rp)	
											NASIONAL	DAERAH				
1	2	3	4	5	6	7	8	9	10	11	12	13	14	15	16	17
			<i>Jumlah Laporan Evaluasi Kinerja Perangkat Daerah</i>				4 Laporan	498.000,00	Kab. Tapin, Tapin Utara, Rantau Kiwa	PENDAPATAN ASLI DAERAH (PAD)	-	04. Meningkatkan Tata Kelola Pemerintahan yang Fokus Pada Pelayanan Publik dan Investasi Peningkatan sistem pengawasan dan pengendalian internal penyelenggaraan pemerintahan	-		596.000,00	INSPEKTORAT
	6.01.01.2.02	Administrasi Keuangan Perangkat Daerah	-	-			-	8.919.791.356,00			-	04. Meningkatkan Tata Kelola Pemerintahan yang Fokus Pada Pelayanan Publik dan Investasi Peningkatan sistem pengawasan dan pengendalian internal penyelenggaraan pemerintahan	-	-	8.309.901.256,00	INSPEKTORAT
	6.01.01.2.02.0001	Penyediaan Gaji dan Tunjangan ASN														
			<i>Jumlah Orang yang Menerima Gaji dan Tunjangan ASN</i>				39 Orang/bulan	8.800.071.356,00	Kab. Tapin, Tapin Utara, Rantau Kiwa	PENDAPATAN ASLI DAERAH (PAD)	-	04. Meningkatkan Tata Kelola Pemerintahan yang Fokus Pada Pelayanan Publik dan Investasi Peningkatan sistem pengawasan dan pengendalian internal penyelenggaraan pemerintahan	-		8.190.181.256,00	INSPEKTORAT
	6.01.01.2.02.0003	Pelaksanaan Penatausahaan dan Pengujian/Verifikasi Keuangan SKPD														

NO	KODE	URUSAN / BIDANG URUSAN / PROGRAM / KEGIATAN / SUB KEGIATAN	INDIKATOR PROGRAM / KEGIATAN / SUB KEGIATAN	TARGET AKHIR PERIODE RENSTRA OPD	REALISASI CAPAIAN RENJA OPD TAHUN 2023	PRAKIRAAN CAPAIAN TARGET RENJA OPD TAHUN 2024	CAPAIAN KINERJA DAN KERANGKA PENDANAAN						KELOMPOK SASARAN	PRAKIRAAN MAJU RENCANA TAHUN 2026		PERANGKAT DAERAH PENANGGUNG JAWAB
							TARGET 2025	PAGU INDIKATIF (Rp)	LOKASI	SUMBER DANA	PRIORITAS			TARGET	PAGU INDIKATIF (Rp)	
											NASIONAL	DAERAH				
1	2	3	4	5	6	7	8	9	10	11	12	13	14	15	16	17
			<i>Jumlah Dokumen Penatausahaan dan Pengujian/Verifikasi Keuangan SKPD</i>				12 Dokumen	109.930.000,00	Kab. Tapin, Tapin Utara, Rantau Kiwa	PENDAPATAN ASLI DAERAH (PAD)	-	04. Meningkatkan Tata Kelola Pemerintahan yang Fokus Pada Pelayanan Publik dan Investasi Peningkatan sistem pengawasan dan pengendalian internal penyelenggaraan pemerintahan	-		109.930.000,00	INSPEKTORAT
	6.01.01.2.02.0005	Koordinasi dan Penyusunan Laporan Keuangan Akhir Tahun SKPD														
			<i>Jumlah Laporan Keuangan Akhir Tahun SKPD dan Laporan Hasil Koordinasi Penyusunan Laporan Keuangan Akhir Tahun SKPD</i>				1 Laporan	4.995.000,00	Kab. Tapin, Tapin Utara, Rantau Kiwa	PENDAPATAN ASLI DAERAH (PAD)	-	04. Meningkatkan Tata Kelola Pemerintahan yang Fokus Pada Pelayanan Publik dan Investasi Peningkatan sistem pengawasan dan pengendalian internal penyelenggaraan pemerintahan	-		4.995.000,00	INSPEKTORAT
	6.01.01.2.02.0008	Penyusunan Pelaporan dan Analisis Prognosis Realisasi Anggaran														
			<i>Jumlah Dokumen Pelaporan dan Analisis Prognosis Realisasi Anggaran</i>				1 Dokumen	4.795.000,00	Kab. Tapin, Tapin Utara, Rantau Kiwa	PENDAPATAN ASLI DAERAH (PAD)	-	04. Meningkatkan Tata Kelola Pemerintahan yang Fokus Pada Pelayanan Publik dan Investasi Peningkatan sistem pengawasan dan pengendalian internal penyelenggaraan pemerintahan	-		4.795.000,00	INSPEKTORAT

NO	KODE	URUSAN / BIDANG URUSAN / PROGRAM / KEGIATAN / SUB KEGIATAN	INDIKATOR PROGRAM / KEGIATAN / SUB KEGIATAN	TARGET AKHIR PERIODE RENSTRA OPD	REALISASI CAPAIAN RENJA OPD TAHUN 2023	PRAKIRAAN CAPAIAN TARGET RENJA OPD TAHUN 2024	CAPAIAN KINERJA DAN KERANGKA PENDANAAN						KELOMPOK SASARAN	PRAKIRAAN MAJU RENCANA TAHUN 2026		PERANGKAT DAERAH PENANGGUNG JAWAB
							TARGET 2025	PAGU INDIKATIF (Rp)	LOKASI	SUMBER DANA	PRIORITAS			TARGET	PAGU INDIKATIF (Rp)	
											NASIONAL	DAERAH				
1	2	3	4	5	6	7	8	9	10	11	12	13	14	15	16	17
	6.01.01.2.03	Administrasi Barang Milik Daerah pada Perangkat Daerah	-	-			-	2.235.200,00			-	04. Meningkatkan Tata Kelola Pemerintahan yang Fokus Pada Pelayanan Publik dan Investasi Peningkatan sistem pengawasan dan pengendalian internal penyelenggaraan pemerintahan	-	-	2.235.200,00	INSPEKTORAT
	6.01.01.2.03.0005	Rekonsiliasi dan Penyusunan Laporan Barang Milik Daerah pada SKPD														
			<i>Jumlah Laporan Rekonsiliasi dan Penyusunan Laporan Barang Milik Daerah pada SKPD</i>				1 Laporan	2.235.200,00	Kab. Tapin, Tapin Utara, Rantau Kiwa	PENDAPATAN ASLI DAERAH (PAD)	-	04. Meningkatkan Tata Kelola Pemerintahan yang Fokus Pada Pelayanan Publik dan Investasi Peningkatan sistem pengawasan dan pengendalian internal penyelenggaraan pemerintahan	-		2.235.200,00	INSPEKTORAT
	6.01.01.2.05	Administrasi Kepegawaian Perangkat Daerah	-	-			-	761.510.240,00			-	04. Meningkatkan Tata Kelola Pemerintahan yang Fokus Pada Pelayanan Publik dan Investasi Peningkatan sistem pengawasan dan pengendalian internal penyelenggaraan pemerintahan	-	-	585.468.340,00	INSPEKTORAT
	6.01.01.2.05.0002	Pengadaan Pakaian Dinas beserta Atribut Kelengkapannya														

NO	KODE	URUSAN / BIDANG URUSAN / PROGRAM / KEGIATAN / SUB KEGIATAN	INDIKATOR PROGRAM / KEGIATAN / SUB KEGIATAN	TARGET AKHIR PERIODE RENSTRA OPD	REALISASI CAPAIAN RENJA OPD TAHUN 2023	PRAKIRAAN CAPAIAN TARGET RENJA OPD TAHUN 2024	CAPAIAN KINERJA DAN KERANGKA PENDANAAN						KELOMPOK SASARAN	PRAKIRAAN MAJU RENCANA TAHUN 2026		PERANGKAT DAERAH PENANGGUNG JAWAB
							TARGET 2025	PAGU INDIKATIF (Rp)	LOKASI	SUMBER DANA	PRIORITAS			TARGET	PAGU INDIKATIF (Rp)	
											NASIONAL	DAERAH				
1	2	3	4	5	6	7	8	9	10	11	12	13	14	15	16	17
			<i>Jumlah Paket Pakaian Dinas beserta Atribut Kelengkapan</i>				60 Paket	22.855.000,00	Kab. Tapin, Tapin Utara, Rantau Kiwa	PENDAPATAN ASLI DAERAH (PAD)	-	04. Meningkatkan Tata Kelola Pemerintahan yang Fokus Pada Pelayanan Publik dan Investasi Peningkatan sistem pengawasan dan pengendalian internal penyelenggaraan pemerintahan	-		29.711.500,00	INSPEKTORAT
	6.01.01.2.05.0005	Monitoring, Evaluasi, dan Penilaian Kinerja Pegawai														
			<i>Jumlah Dokumen Monitoring, Evaluasi, dan Penilaian Kinerja Pegawai</i>				40 Dokumen	83.678.400,00	Kab. Tapin, Tapin Utara, Rantau Kiwa	PENDAPATAN ASLI DAERAH (PAD)	-	04. Meningkatkan Tata Kelola Pemerintahan yang Fokus Pada Pelayanan Publik dan Investasi Peningkatan sistem pengawasan dan pengendalian internal penyelenggaraan pemerintahan	-		87.278.400,00	INSPEKTORAT
	6.01.01.2.05.0009	Pendidikan dan Pelatihan Pegawai Berdasarkan Tugas dan Fungsi														
			<i>Jumlah Pegawai Berdasarkan Tugas dan Fungsi yang Mengikuti Pendidikan dan Pelatihan</i>				37 Orang	311.932.200,00	Kab. Tapin, Semua Kecamatan, Semua Kel/Desa	PENDAPATAN ASLI DAERAH (PAD)	-	04. Meningkatkan Tata Kelola Pemerintahan yang Fokus Pada Pelayanan Publik dan Investasi Peningkatan sistem pengawasan dan pengendalian internal penyelenggaraan pemerintahan	-		196.332.200,00	INSPEKTORAT
	6.01.01.2.05.0011	Bimbingan Teknis Implementasi Peraturan Perundang-Undangan														

NO	KODE	URUSAN / BIDANG URUSAN / PROGRAM / KEGIATAN / SUB KEGIATAN	INDIKATOR PROGRAM / KEGIATAN / SUB KEGIATAN	TARGET AKHIR PERIODE RENSTRA OPD	REALISASI CAPAIAN RENJA OPD TAHUN 2023	PRAKIRAAN CAPAIAN TARGET RENJA OPD TAHUN 2024	CAPAIAN KINERJA DAN KERANGKA PENDANAAN					KELOMPOK SASARAN	PRAKIRAAN MAJU RENCANA TAHUN 2026		PERANGKAT DAERAH PENANGGUNG JAWAB	
							TARGET 2025	PAGU INDIKATIF (Rp)	LOKASI	SUMBER DANA	PRIORITAS		TARGET	PAGU INDIKATIF (Rp)		
											NASIONAL					DAERAH
1	2	3	4	5	6	7	8	9	10	11	12	13	14	15	16	17
			<i>Jumlah Orang yang Mengikuti Bimbingan Teknis Implementasi Peraturan Perundang-Undangan</i>				40 Orang	343.044.640,00	Kab. Tapin, Tapin Utara, Rantau Kiwa	PENDAPATAN ASLI DAERAH (PAD)	-	04. Meningkatkan Tata Kelola Pemerintahan yang Fokus Pada Pelayanan Publik dan Investasi Peningkatan sistem pengawasan dan pengendalian internal penyelenggaraan pemerintahan	-		272.146.240,00	INSPEKTORAT
	6.01.01.2.06	Administrasi Umum Perangkat Daerah	-	-			-	1.891.554.750,00			-	04. Meningkatkan Tata Kelola Pemerintahan yang Fokus Pada Pelayanan Publik dan Investasi Peningkatan sistem pengawasan dan pengendalian internal penyelenggaraan pemerintahan	-	-	1.881.910.600,00	INSPEKTORAT
	6.01.01.2.06.0001	Penyediaan Komponen Instalasi Listrik/Penerangan Bangunan Kantor														
			<i>Jumlah Paket Komponen Instalasi Listrik/Penerangan Bangunan Kantor yang Disediakan</i>				2 Paket	39.056.100,00	Kab. Tapin, Tapin Utara, Rantau Kiwa	PENDAPATAN ASLI DAERAH (PAD)	-	04. Meningkatkan Tata Kelola Pemerintahan yang Fokus Pada Pelayanan Publik dan Investasi Peningkatan sistem pengawasan dan pengendalian internal penyelenggaraan pemerintahan	-		39.056.100,00	INSPEKTORAT
	6.01.01.2.06.0002	Penyediaan Peralatan dan Perlengkapan Kantor														

NO	KODE	URUSAN / BIDANG URUSAN / PROGRAM / KEGIATAN / SUB KEGIATAN	INDIKATOR PROGRAM / KEGIATAN / SUB KEGIATAN	TARGET AKHIR PERIODE RENSTRA OPD	REALISASI CAPAIAN RENJA OPD TAHUN 2023	PRAKIRAAN CAPAIAN TARGET RENJA OPD TAHUN 2024	CAPAIAN KINERJA DAN KERANGKA PENDANAAN						KELOMPOK SASARAN	PRAKIRAAN MAJU RENCANA TAHUN 2026		PERANGKAT DAERAH PENANGGUNG JAWAB
							TARGET 2025	PAGU INDIKATIF (Rp)	LOKASI	SUMBER DANA	PRIORITAS			TARGET	PAGU INDIKATIF (Rp)	
											NASIONAL	DAERAH				
1	2	3	4	5	6	7	8	9	10	11	12	13	14	15	16	17
			<i>Jumlah Paket Peralatan dan Perlengkapan Kantor yang Disediakan</i>				12 Paket	105.440.100,00	Kab. Tapin, Tapin Utara, Rantau Kiwa	PENDAPATAN ASLI DAERAH (PAD)	-	04. Meningkatkan Tata Kelola Pemerintahan yang Fokus Pada Pelayanan Publik dan Investasi Peningkatan sistem pengawasan dan pengendalian internal penyelenggaraan pemerintahan	-		105.440.100,00	INSPEKTORAT
	6.01.01.2.06.0003	Penyediaan Peralatan Rumah Tangga														
			<i>Jumlah Paket Peralatan Rumah Tangga yang Disediakan</i>				12 Paket	9.042.800,00	Kab. Tapin, Tapin Utara, Semua Kel/Desa	PENDAPATAN ASLI DAERAH (PAD)	-	04. Meningkatkan Tata Kelola Pemerintahan yang Fokus Pada Pelayanan Publik dan Investasi Peningkatan sistem pengawasan dan pengendalian internal penyelenggaraan pemerintahan	-		9.042.800,00	INSPEKTORAT
	6.01.01.2.06.0004	Penyediaan Bahan Logistik Kantor														
			<i>Jumlah Paket Bahan Logistik Kantor yang Disediakan</i>				12 Paket	214.412.200,00	Kab. Tapin, Tapin Utara, Rantau Kiwa	PENDAPATAN ASLI DAERAH (PAD)	-	04. Meningkatkan Tata Kelola Pemerintahan yang Fokus Pada Pelayanan Publik dan Investasi Peningkatan sistem pengawasan dan pengendalian internal penyelenggaraan pemerintahan	-		214.190.600,00	INSPEKTORAT
	6.01.01.2.06.0005	Penyediaan Barang Cetak dan Penggandaan														

NO	KODE	URUSAN / BIDANG URUSAN / PROGRAM / KEGIATAN / SUB KEGIATAN	INDIKATOR PROGRAM / KEGIATAN / SUB KEGIATAN	TARGET AKHIR PERIODE RENSTRA OPD	REALISASI CAPAIAN RENJA OPD TAHUN 2023	PRAKIRAAN CAPAIAN TARGET RENJA OPD TAHUN 2024	CAPAIAN KINERJA DAN KERANGKA PENDANAAN						KELOMPOK SASARAN	PRAKIRAAN MAJU RENCANA TAHUN 2026		PERANGKAT DAERAH PENANGGUNG JAWAB
							TARGET 2025	PAGU INDIKATIF (Rp)	LOKASI	SUMBER DANA	PRIORITAS			TARGET	PAGU INDIKATIF (Rp)	
											NASIONAL	DAERAH				
1	2	3	4	5	6	7	8	9	10	11	12	13	14	15	16	17
			<i>Jumlah Paket Barang Cetakan dan Penggandaan yang Disediakan</i>				12 Paket	61.061.200,00	Kab. Tapin, Tapin Utara, Rantau Kiwa	PENDAPATAN ASLI DAERAH (PAD)	-	04. Mening katkan Tata Kelola Pem erintahan yang Fokus Pada Pelayanan Publik dan Investasi Peningkata n sistem pe ngawasan dan pengan dalian internal pen yelenggara an pemerint ahan	-		57.209.000,00	INSPEKTORAT
	6.01.01.2.06.0008	Fasilitasi Kunjungan Tamu														
			<i>Jumlah Laporan Fasilitasi Kunjungan Tamu</i>				12 Laporan	44.540.000,00	Kab. Tapin, Tapin Utara, Rantau Kiwa	PENDAPATAN ASLI DAERAH (PAD)	-	04. Mening katkan Tata Kelola Pem erintahan yang Fokus Pada Pelayanan Publik dan Investasi Peningkata n sistem pe ngawasan dan pengan dalian internal pen yelenggara an pemerint ahan	-		44.540.000,00	INSPEKTORAT
	6.01.01.2.06.0009	Penyelenggaraan Rapat Koordinasi dan Konsultasi SKPD														
			<i>Jumlah Laporan Penyelenggaraan Rapat Koordinasi dan Konsultasi SKPD</i>				12 Laporan	1.418.002.350,00	Kab. Tapin, Tapin Utara, Rantau Kiwa	PENDAPATAN ASLI DAERAH (PAD)	-	04. Mening katkan Tata Kelola Pem erintahan yang Fokus Pada Pelayanan Publik dan Investasi Peningkata n sistem pe ngawasan dan pengan dalian internal pen yelenggara an pemerint ahan	-		1.412.432.000,00	INSPEKTORAT

NO	KODE	URUSAN / BIDANG URUSAN / PROGRAM / KEGIATAN / SUB KEGIATAN	INDIKATOR PROGRAM / KEGIATAN / SUB KEGIATAN	TARGET AKHIR PERIODE RENSTRA OPD	REALISASI CAPAIAN RENJA OPD TAHUN 2023	PRAKIRAAN CAPAIAN TARGET RENJA OPD TAHUN 2024	CAPAIAN KINERJA DAN KERANGKA PENDANAAN						KELOMPOK SASARAN	PRAKIRAAN MAJU RENCANA TAHUN 2026		PERANGKAT DAERAH PENANGGUNG JAWAB
							TARGET 2025	PAGU INDIKATIF (Rp)	LOKASI	SUMBER DANA	PRIORITAS			TARGET	PAGU INDIKATIF (Rp)	
											NASIONAL	DAERAH				
1	2	3	4	5	6	7	8	9	10	11	12	13	14	15	16	17
	6.01.01.2.07	Pengadaan Barang Milik Daerah Penunjang Urusan Pemerintah Daerah	-	-			-	268.860.160,00			-	04. Meningkatkan Tata Kelola Pemerintahan yang Fokus Pada Pelayanan Publik dan Investasi Peningkatan sistem pengawasan dan pengendalian internal penyelenggaraan pemerintahan	-	-	243.219.300,00	INSPEKTORAT
	6.01.01.2.07.0005	Pengadaan Mebel														
			<i>Jumlah Paket Mebel yang Disediakan</i>				10 Unit	153.957.100,00	Kab. Tapin, Tapin Utara, Rantau Kiwa	PENDAPATAN ASLI DAERAH (PAD)	-	04. Meningkatkan Tata Kelola Pemerintahan yang Fokus Pada Pelayanan Publik dan Investasi Peningkatan sistem pengawasan dan pengendalian internal penyelenggaraan pemerintahan	-		143.602.100,00	INSPEKTORAT
	6.01.01.2.07.0006	Pengadaan Peralatan dan Mesin Lainnya														
			<i>Jumlah Unit Peralatan dan Mesin Lainnya yang Disediakan</i>				20 Unit	114.903.060,00	Kab. Tapin, Tapin Utara, Rantau Kiwa	PENDAPATAN ASLI DAERAH (PAD)	-	04. Meningkatkan Tata Kelola Pemerintahan yang Fokus Pada Pelayanan Publik dan Investasi Peningkatan sistem pengawasan dan pengendalian internal penyelenggaraan pemerintahan	-		99.617.200,00	INSPEKTORAT

NO	KODE	URUSAN / BIDANG URUSAN / PROGRAM / KEGIATAN / SUB KEGIATAN	INDIKATOR PROGRAM / KEGIATAN / SUB KEGIATAN	TARGET AKHIR PERIODE RENSTRA OPD	REALISASI CAPAIAN RENJA OPD TAHUN 2023	PRAKIRAAN CAPAIAN TARGET RENJA OPD TAHUN 2024	CAPAIAN KINERJA DAN KERANGKA PENDANAAN						KELOMPOK SASARAN	PRAKIRAAN MAJU RENCANA TAHUN 2026		PERANGKAT DAERAH PENANGGUNG JAWAB
							TARGET 2025	PAGU INDIKATIF (Rp)	LOKASI	SUMBER DANA	PRIORITAS			TARGET	PAGU INDIKATIF (Rp)	
											NASIONAL	DAERAH				
1	2	3	4	5	6	7	8	9	10	11	12	13	14	15	16	17
	6.01.01.2.08	Penyediaan Jasa Penunjang Urusan Pemerintahan Daerah	-	-			-	291.116.460,00			-	04. Meningkatkan Tata Kelola Pemerintahan yang Fokus Pada Pelayanan Publik dan Investasi Peningkatan sistem pengawasan dan pengendalian internal penyelenggaraan pemerintahan	-	-	272.888.460,00	INSPEKTORAT
	6.01.01.2.08.0002	Penyediaan Jasa Komunikasi, Sumber Daya Air dan Listrik														
			<i>Jumlah Laporan Penyediaan Jasa Komunikasi, Sumber Daya Air dan Listrik yang Disediakan</i>				12 Laporan	212.044.960,00	Kab. Tapin, Tapin Utara, Rantau Kiwa	PENDAPATAN ASLI DAERAH (PAD)	-	04. Meningkatkan Tata Kelola Pemerintahan yang Fokus Pada Pelayanan Publik dan Investasi Peningkatan sistem pengawasan dan pengendalian internal penyelenggaraan pemerintahan	-		193.816.960,00	INSPEKTORAT
	6.01.01.2.08.0004	Penyediaan Jasa Pelayanan Umum Kantor														
			<i>Jumlah Laporan Penyediaan Jasa Pelayanan Umum Kantor yang Disediakan</i>				12 Laporan	79.071.500,00	Kab. Tapin, Tapin Utara, Rantau Kiwa	PENDAPATAN ASLI DAERAH (PAD)	-	04. Meningkatkan Tata Kelola Pemerintahan yang Fokus Pada Pelayanan Publik dan Investasi Peningkatan sistem pengawasan dan pengendalian internal penyelenggaraan pemerintahan	-		79.071.500,00	INSPEKTORAT

NO	KODE	URUSAN / BIDANG URUSAN / PROGRAM / KEGIATAN / SUB KEGIATAN	INDIKATOR PROGRAM / KEGIATAN / SUB KEGIATAN	TARGET AKHIR PERIODE RENSTRA OPD	REALISASI CAPAIAN RENJA OPD TAHUN 2023	PRAKIRAAN CAPAIAN TARGET RENJA OPD TAHUN 2024	CAPAIAN KINERJA DAN KERANGKA PENDANAAN						KELOMPOK SASARAN	PRAKIRAAN MAJU RENCANA TAHUN 2026		PERANGKAT DAERAH PENANGGUNG JAWAB
							TARGET 2025	PAGU INDIKATIF (Rp)	LOKASI	SUMBER DANA	PRIORITAS			TARGET	PAGU INDIKATIF (Rp)	
											NASIONAL	DAERAH				
1	2	3	4	5	6	7	8	9	10	11	12	13	14	15	16	17
	6.01.01.2.09	Pemeliharaan Barang Milik Daerah Penunjang Urusan Pemerintahan Daerah	-	-			-	318.604.521,00			-	04. Meningkatkan Tata Kelola Pemerintahan yang Fokus Pada Pelayanan Publik dan Investasi Peningkatan sistem pengawasan dan pengendalian internal penyelenggaraan pemerintahan	-	-	318.607.301,00	INSPEKTORAT
	6.01.01.2.09.0001	Penyediaan Jasa Pemeliharaan, Biaya Pemeliharaan, dan Pajak Kendaraan Perorangan Dinas atau Kendaraan Dinas Jabatan														
			<i>Jumlah Kendaraan Perorangan Dinas atau Kendaraan Dinas Jabatan yang Dipelihara dan dibayarkan Pajaknya</i>				1 Unit	96.089.550,00	Kab. Tapin, Tapin Utara, Rantau Kiwa	PENDAPATAN ASLI DAERAH (PAD)	-	04. Meningkatkan Tata Kelola Pemerintahan yang Fokus Pada Pelayanan Publik dan Investasi Peningkatan sistem pengawasan dan pengendalian internal penyelenggaraan pemerintahan	-		96.089.550,00	INSPEKTORAT
	6.01.01.2.09.0002	Penyediaan Jasa Pemeliharaan, Biaya Pemeliharaan, Pajak dan Perizinan Kendaraan Dinas Operasional atau Lapangan														
			<i>Jumlah Kendaraan Dinas Operasional atau Lapangan yang Dipelihara dan dibayarkan Pajak dan Perizinannya</i>				10 Unit	163.829.600,00	Kab. Tapin, Tapin Utara, Rantau Kiwa	PENDAPATAN ASLI DAERAH (PAD)	-	04. Meningkatkan Tata Kelola Pemerintahan yang Fokus Pada Pelayanan Publik dan Investasi Peningkatan sistem pengawasan dan pengendalian internal penyelenggaraan pemerintahan	-		163.829.600,00	INSPEKTORAT
	6.01.01.2.09.0006	Pemeliharaan Peralatan dan Mesin Lainnya														

NO	KODE	URUSAN / BIDANG URUSAN / PROGRAM / KEGIATAN / SUB KEGIATAN	INDIKATOR PROGRAM / KEGIATAN / SUB KEGIATAN	TARGET AKHIR PERIODE RENSTRA OPD	REALISASI CAPAIAN RENJA OPD TAHUN 2023	PRAKIRAAN CAPAIAN TARGET RENJA OPD TAHUN 2024	CAPAIAN KINERJA DAN KERANGKA PENDANAAN						KELOMPOK SASARAN	PRAKIRAAN MAJU RENCANA TAHUN 2026		PERANGKAT DAERAH PENANGGUNG JAWAB
							TARGET 2025	PAGU INDIKATIF (Rp)	LOKASI	SUMBER DANA	PRIORITAS			TARGET	PAGU INDIKATIF (Rp)	
											NASIONAL	DAERAH				
1	2	3	4	5	6	7	8	9	10	11	12	13	14	15	16	17
			<i>Jumlah Peralatan dan Mesin Lainnya yang Dipelihara</i>				70 Unit	35.769.651,00	Kab. Tapin, Tapin Utara, Rantau Kiwa	PENDAPATAN ASLI DAERAH (PAD)	-	04. Meningkatkan Tata Kelola Pemerintahan yang Fokus Pada Pelayanan Publik dan Investasi Peningkatan sistem pengawasan dan pengendalian internal penyelenggaraan pemerintahan	-		35.769.651,00	INSPEKTORAT
	6.01.01.2.09.0009	Pemeliharaan/Rehabilitasi Gedung Kantor dan Bangunan Lainnya														
			<i>Jumlah Gedung Kantor dan Bangunan Lainnya yang Dipelihara/Direhabilitasi</i>				1 Unit	22.915.720,00	Kab. Tapin, Tapin Utara, Rantau Kiwa	PENDAPATAN ASLI DAERAH (PAD)	-	04. Meningkatkan Tata Kelola Pemerintahan yang Fokus Pada Pelayanan Publik dan Investasi Peningkatan sistem pengawasan dan pengendalian internal penyelenggaraan pemerintahan	-		22.918.500,00	INSPEKTORAT
2.	6.01.02	PROGRAM PENYELENGGARAAN PENGAWASAN	-	-			-	3.895.594.490,00						-	4.217.443.470,00	
	6.01.02.2.01	Penyelenggaraan Pengawasan Internal	-	-			-	2.880.437.340,00			-	04. Meningkatkan Tata Kelola Pemerintahan yang Fokus Pada Pelayanan Publik dan Investasi Peningkatan sistem pengawasan dan pengendalian internal penyelenggaraan pemerintahan	-	-	2.856.047.540,00	INSPEKTORAT
	6.01.02.2.01.0001	Pengawasan Kinerja Pemerintah Daerah														

NO	KODE	URUSAN / BIDANG URUSAN / PROGRAM / KEGIATAN / SUB KEGIATAN	INDIKATOR PROGRAM / KEGIATAN / SUB KEGIATAN	TARGET AKHIR PERIODE RENSTRA OPD	REALISASI CAPAIAN RENJA OPD TAHUN 2023	PRAKIRAAN CAPAIAN TARGET RENJA OPD TAHUN 2024	CAPAIAN KINERJA DAN KERANGKA PENDANAAN						KELOMPOK SASARAN	PRAKIRAAN MAJU RENCANA TAHUN 2026		PERANGKAT DAERAH PENANGGUNG JAWAB
							TARGET 2025	PAGU INDIKATIF (Rp)	LOKASI	SUMBER DANA	PRIORITAS			TARGET	PAGU INDIKATIF (Rp)	
											NASIONAL	DAERAH				
1	2	3	4	5	6	7	8	9	10	11	12	13	14	15	16	17
			<i>Jumlah Laporan Hasil Pengawasan Kinerja Pemerintah Daerah</i>				82 Laporan	1.019.884.260,00	Kab. Tapin, Semua Kecamatan, Semua Kel/Desa	PENDAPATAN ASLI DAERAH (PAD)	-	04. Meningkatkan Tata Kelola Pemerintahan yang Fokus Pada Pelayanan Publik dan Investasi Peningkatan sistem pengawasan dan pengendalian internal penyelenggaraan pemerintahan	-		855.312.060,00	INSPEKTORAT
	6.01.02.2.01.0002	Pengawasan Keuangan Pemerintah Daerah														
			<i>Jumlah Laporan Hasil Pengawasan Keuangan Pemerintah Daerah</i>				40 Laporan	581.726.950,00	Kab. Tapin, Semua Kecamatan, Semua Kel/Desa	PENDAPATAN ASLI DAERAH (PAD)	-	04. Meningkatkan Tata Kelola Pemerintahan yang Fokus Pada Pelayanan Publik dan Investasi Peningkatan sistem pengawasan dan pengendalian internal penyelenggaraan pemerintahan	-		733.389.350,00	INSPEKTORAT
	6.01.02.2.01.0003	Reviu Laporan Kinerja														
			<i>Jumlah Laporan Hasil Reviu Laporan Kinerja</i>				47 Laporan	306.521.830,00	Kab. Tapin, Semua Kecamatan, Semua Kel/Desa	PENDAPATAN ASLI DAERAH (PAD)	-	04. Meningkatkan Tata Kelola Pemerintahan yang Fokus Pada Pelayanan Publik dan Investasi Peningkatan sistem pengawasan dan pengendalian internal penyelenggaraan pemerintahan	-		401.051.830,00	INSPEKTORAT
	6.01.02.2.01.0004	Reviu Laporan Keuangan														

NO	KODE	URUSAN / BIDANG URUSAN / PROGRAM / KEGIATAN / SUB KEGIATAN	INDIKATOR PROGRAM / KEGIATAN / SUB KEGIATAN	TARGET AKHIR PERIODE RENSTRA OPD	REALISASI CAPAIAN RENJA OPD TAHUN 2023	PRAKIRAAN CAPAIAN TARGET RENJA OPD TAHUN 2024	CAPAIAN KINERJA DAN KERANGKA PENDANAAN						KELOMPOK SASARAN	PRAKIRAAN MAJU RENCANA TAHUN 2026		PERANGKAT DAERAH PENANGGUNG JAWAB
							TARGET 2025	PAGU INDIKATIF (Rp)	LOKASI	SUMBER DANA	PRIORITAS			TARGET	PAGU INDIKATIF (Rp)	
											NASIONAL	DAERAH				
1	2	3	4	5	6	7	8	9	10	11	12	13	14	15	16	17
			<i>Jumlah Laporan Hasil Reviu Laporan Keuangan</i>				2 Laporan	38.000.280,00	Kab. Tapin, Semua Kecamatan, Semua Kel/Desa	PENDAPATAN ASLI DAERAH (PAD)	-	04. Meningkatkan Tata Kelola Pemerintahan yang Fokus Pada Pelayanan Publik dan Investasi Peningkatan sistem pengawasan dan pengendalian internal penyelenggaraan pemerintahan	-		76.210.280,00	INSPEKTORAT
	6.01.02.2.01.0005	Pengawasan Desa														
			<i>Jumlah Laporan Hasil Pengawasan Desa</i>				47 Laporan	550.993.690,00	Kab. Tapin, Semua Kecamatan, Semua Kel/Desa	PENDAPATAN ASLI DAERAH (PAD)	-	04. Meningkatkan Tata Kelola Pemerintahan yang Fokus Pada Pelayanan Publik dan Investasi Peningkatan sistem pengawasan dan pengendalian internal penyelenggaraan pemerintahan	-		478.893.690,00	INSPEKTORAT
	6.01.02.2.01.0007	Monitoring dan Evaluasi Tindak Lanjut Hasil Pemeriksaan BPK RI dan Tindak Lanjut Hasil Pemeriksaan APIP														
			<i>Jumlah Dokumen Hasil Monitoring dan Evaluasi Tindak Lanjut Hasil Pemeriksaan BPK RI dan Tindak Lanjut Hasil Pemeriksaan APIP</i>				7 Dokumen	383.310.330,00	Kab. Tapin, Semua Kecamatan, Semua Kel/Desa	PENDAPATAN ASLI DAERAH (PAD)	-	04. Meningkatkan Tata Kelola Pemerintahan yang Fokus Pada Pelayanan Publik dan Investasi Peningkatan sistem pengawasan dan pengendalian internal penyelenggaraan pemerintahan	-		311.190.330,00	INSPEKTORAT

NO	KODE	URUSAN / BIDANG URUSAN / PROGRAM / KEGIATAN / SUB KEGIATAN	INDIKATOR PROGRAM / KEGIATAN / SUB KEGIATAN	TARGET AKHIR PERIODE RENSTRA OPD	REALISASI CAPAIAN RENJA OPD TAHUN 2023	PRAKIRAAN CAPAIAN TARGET RENJA OPD TAHUN 2024	CAPAIAN KINERJA DAN KERANGKA PENDANAAN						KELOMPOK SASARAN	PRAKIRAAN MAJU RENCANA TAHUN 2026		PERANGKAT DAERAH PENANGGUNG JAWAB
							TARGET 2025	PAGU INDIKATIF (Rp)	LOKASI	SUMBER DANA	PRIORITAS			TARGET	PAGU INDIKATIF (Rp)	
											NASIONAL	DAERAH				
1	2	3	4	5	6	7	8	9	10	11	12	13	14	15	16	17
	6.01.02.2.02	Penyelenggaraan Pengawasan dengan Tujuan Tertentu	-	-			-	1.015.157.150,00			-	04. Meningkatkan Tata Kelola Pemerintahan yang Fokus Pada Pelayanan Publik dan Investasi Peningkatan sistem pengawasan dan pengendalian internal penyelenggaraan pemerintahan	-	-	1.361.395.930,00	INSPEKTORAT
	6.01.02.2.02.0001	Penanganan Penyelesaian Kerugian Negara/Daerah														
			<i>Jumlah Laporan Penyelesaian Kerugian Negara/Daerah yang Ditangani</i>				1 Laporan	188.579.930,00	Kab. Tapin, Semua Kecamatan, Semua Kel/Desa	PENDAPATAN ASLI DAERAH (PAD)	-	04. Meningkatkan Tata Kelola Pemerintahan yang Fokus Pada Pelayanan Publik dan Investasi Peningkatan sistem pengawasan dan pengendalian internal penyelenggaraan pemerintahan	-		352.281.930,00	INSPEKTORAT
	6.01.02.2.02.0002	Pengawasan dengan Tujuan Tertentu														
			<i>Jumlah Laporan Hasil Pengawasan Dengan Tujuan Tertentu</i>				20 Laporan	826.577.220,00	Kab. Tapin, Semua Kecamatan, Semua Kel/Desa	PENDAPATAN ASLI DAERAH (PAD)	-	04. Meningkatkan Tata Kelola Pemerintahan yang Fokus Pada Pelayanan Publik dan Investasi Peningkatan sistem pengawasan dan pengendalian internal penyelenggaraan pemerintahan	-		1.009.114.000,00	INSPEKTORAT

NO	KODE	URUSAN / BIDANG URUSAN / PROGRAM / KEGIATAN / SUB KEGIATAN	INDIKATOR PROGRAM / KEGIATAN / SUB KEGIATAN	TARGET AKHIR PERIODE RENSTRA OPD	REALISASI CAPAIAN RENJA OPD TAHUN 2023	PRAKIRAAN CAPAIAN TARGET RENJA OPD TAHUN 2024	CAPAIAN KINERJA DAN KERANGKA PENDANAAN					KELOMPOK SASARAN	PRAKIRAAN MAJU RENCANA TAHUN 2026		PERANGKAT DAERAH PENANGGUNG JAWAB	
							TARGET 2025	PAGU INDIKATIF (Rp)	LOKASI	SUMBER DANA	PRIORITAS		TARGET	PAGU INDIKATIF (Rp)		
											NASIONAL					DAERAH
1	2	3	4	5	6	7	8	9	10	11	12	13	14	15	16	17
3.	6.01.03	PROGRAM PERUMUSAN KEBIJAKAN, PENDAMPINGAN DAN ASISTENSI	-	-			-	818.972.880,00						-	1.342.632.930,00	
	6.01.03.2.01	Perumusan Kebijakan Teknis di Bidang Pengawasan dan Fasilitasi Pengawasan	-	-			-	29.404.020,00			-	04. Meningkatkan Tata Kelola Pemerintahan yang Fokus Pada Pelayanan Publik dan Investasi Peningkatan sistem pengawasan dan pengendalian internal penyelenggaraan pemerintahan	-	-	29.446.770,00	INSPEKTORAT
	6.01.03.2.01.0001	Perumusan Kebijakan Teknis di Bidang Pengawasan														
			<i>Jumlah Rekomendasi Kebijakan Teknis di Bidang Pengawasan yang Disusun</i>				1 Rekomendasi	27.246.020,00	Kab. Tapin, Semua Kecamatan, Semua Kel/Desa	PENDAPATAN ASLI DAERAH (PAD)	-	04. Meningkatkan Tata Kelola Pemerintahan yang Fokus Pada Pelayanan Publik dan Investasi Peningkatan sistem pengawasan dan pengendalian internal penyelenggaraan pemerintahan	-		27.246.020,00	INSPEKTORAT
	6.01.03.2.01.0002	Perumusan Kebijakan Teknis di Bidang Fasilitasi Pengawasan														
			<i>Jumlah Rekomendasi Kebijakan Teknis di Bidang Fasilitasi Pengawasan yang Disusun</i>				1 Rekomendasi	2.158.000,00	Kab. Tapin, Semua Kecamatan, Semua Kel/Desa	PENDAPATAN ASLI DAERAH (PAD)	-	04. Meningkatkan Tata Kelola Pemerintahan yang Fokus Pada Pelayanan Publik dan Investasi Peningkatan sistem pengawasan dan pengendalian internal penyelenggaraan pemerintahan	-		2.200.750,00	INSPEKTORAT

NO	KODE	URUSAN / BIDANG URUSAN / PROGRAM / KEGIATAN / SUB KEGIATAN	INDIKATOR PROGRAM / KEGIATAN / SUB KEGIATAN	TARGET AKHIR PERIODE RENSTRA OPD	REALISASI CAPAIAN RENJA OPD TAHUN 2023	PRAKIRAAN CAPAIAN TARGET RENJA OPD TAHUN 2024	CAPAIAN KINERJA DAN KERANGKA PENDANAAN						KELOMPOK SASARAN	PRAKIRAAN MAJU RENCANA TAHUN 2026		PERANGKAT DAERAH PENANGGUNG JAWAB
							TARGET 2025	PAGU INDIKATIF (Rp)	LOKASI	SUMBER DANA	PRIORITAS			TARGET	PAGU INDIKATIF (Rp)	
											NASIONAL	DAERAH				
1	2	3	4	5	6	7	8	9	10	11	12	13	14	15	16	17
	6.01.03.2.02	Pendampingan dan Asistensi	-	-			-	789.568.860,00			-	04. Meningkatkan Tata Kelola Pemerintahan yang Fokus Pada Pelayanan Publik dan Investasi Peningkatan sistem pengawasan dan pengendalian internal penyelenggaraan pemerintahan	-	-	1.313.186.160,00	INSPEKTORAT
	6.01.03.2.02.0001	Pendampingan dan Asistensi Urusan Pemerintahan Daerah														
			<i>Jumlah Perangkat Daerah yang Dilakukan Pendampingan dan Asistensi Urusan Pemerintahan Daerah</i>				13 perangkat daerah	138.593.060,00	Kab. Tapin, Semua Kecamatan, Semua Kel/Desa	PENDAPATAN ASLI DAERAH (PAD)	-	04. Meningkatkan Tata Kelola Pemerintahan yang Fokus Pada Pelayanan Publik dan Investasi Peningkatan sistem pengawasan dan pengendalian internal penyelenggaraan pemerintahan	-		177.529.060,00	INSPEKTORAT
	6.01.03.2.02.0002	Pendampingan, Asistensi, Verifikasi, dan Penilaian Reformasi Birokrasi														
			<i>Jumlah Perangkat Daerah yang Dilakukan Pendampingan, Asistensi, Verifikasi, dan Penilaian Reformasi Birokrasi</i>				24 perangkat daerah	114.032.000,00	Kab. Tapin, Semua Kecamatan, Semua Kel/Desa	PENDAPATAN ASLI DAERAH (PAD)	-	04. Meningkatkan Tata Kelola Pemerintahan yang Fokus Pada Pelayanan Publik dan Investasi Peningkatan sistem pengawasan dan pengendalian internal penyelenggaraan pemerintahan	-		380.308.820,00	INSPEKTORAT
	6.01.03.2.02.0003	Koordinasi, Monitoring dan Evaluasi serta Verifikasi Pencegahan dan Pemberantasan Korupsi														

NO	KODE	URUSAN / BIDANG URUSAN / PROGRAM / KEGIATAN / SUB KEGIATAN	INDIKATOR PROGRAM / KEGIATAN / SUB KEGIATAN	TARGET AKHIR PERIODE RENSTRA OPD	REALISASI CAPAIAN RENJA OPD TAHUN 2023	PRAKIRAAN CAPAIAN TARGET RENJA OPD TAHUN 2024	CAPAIAN KINERJA DAN KERANGKA PENDANAAN						KELOMPOK SASARAN	PRAKIRAAN MAJU RENCANA TAHUN 2026		PERANGKAT DAERAH PENANGGUNG JAWAB
							TARGET 2025	PAGU INDIKATIF (Rp)	LOKASI	SUMBER DANA	PRIORITAS			TARGET	PAGU INDIKATIF (Rp)	
											NASIONAL	DAERAH				
1	2	3	4	5	6	7	8	9	10	11	12	13	14	15	16	17
			<i>Jumlah Kegiatan Koordinasi, Monitoring dan Evaluasi serta Verifikasi Pencegahan dan Pemberantasan Korupsi</i>				5 Kegiatan	458.513.200,00	Kab. Tapin, Semua Kecamatan, Semua Kel/Desa	PENDAPATAN ASLI DAERAH (PAD)	-	04. Meningkatkan Tata Kelola Pemerintahan yang Fokus Pada Pelayanan Publik dan Investasi Peningkatan sistem pengawasan dan pengendalian internal penyelenggaraan pemerintahan	-		630.556.080,00	INSPEKTORAT
	6.01.03.2.02.0004	Pendampingan, Asistensi dan Verifikasi Penegakan Integritas														
			<i>Jumlah Perangkat Daerah yang Dilakukan Pendampingan, Asistensi dan Verifikasi Penegakan Integritas</i>				3 perangkat daerah	78.430.600,00	Kab. Tapin, Semua Kecamatan, Semua Kel/Desa	PENDAPATAN ASLI DAERAH (PAD)	-	04. Meningkatkan Tata Kelola Pemerintahan yang Fokus Pada Pelayanan Publik dan Investasi Peningkatan sistem pengawasan dan pengendalian internal penyelenggaraan pemerintahan	-		124.792.200,00	INSPEKTORAT
		KECAMATAN PIANI						2.501.344.842,00							2.956.040.296,00	
	7	UNSUR KEWILAYAHAN						2.501.344.842,00							2.956.040.296,00	
	7.01	KECAMATAN						2.501.344.842,00							2.956.040.296,00	
1.	7.01.01	PROGRAM PENUNJANG URUSAN PEMERINTAHAN DAERAH KABUPATEN/KOTA	<i>Nilai Komponen AKIP (Pengukuran Kinerja) Nilai Komponen AKIP (Perencanaan Kinerja) Nilai Sakip Perangkat Daerah</i>	-			17,15 Score 24,80 Score 74,45 Score	2.227.775.142,00						-	2.643.382.596,00	

NO	KODE	URUSAN / BIDANG URUSAN / PROGRAM / KEGIATAN / SUB KEGIATAN	INDIKATOR PROGRAM / KEGIATAN / SUB KEGIATAN	TARGET AKHIR PERIODE RENSTRA OPD	REALISASI CAPAIAN RENJA OPD TAHUN 2023	PRAKIRAAN CAPAIAN TARGET RENJA OPD TAHUN 2024	CAPAIAN KINERJA DAN KERANGKA PENDANAAN						KELOMPOK SASARAN	PRAKIRAAN MAJU RENCANA TAHUN 2026		PERANGKAT DAERAH PENANGGUNG JAWAB
							TARGET 2025	PAGU INDIKATIF (Rp)	LOKASI	SUMBER DANA	PRIORITAS			TARGET	PAGU INDIKATIF (Rp)	
											NASIONAL	DAERAH				
1	2	3	4	5	6	7	8	9	10	11	12	13	14	15	16	17
	7.01.01.2.01	Perencanaan, Penganggaran, dan Evaluasi Kinerja Perangkat Daerah	<i>Persentase Rekomendasi LHE AKIP yang ditindaklanjuti Persentase Laporan hasil Monitoring dan Evaluasi Perencanaan Kinerja yang ditindaklanjuti Persentase Tindakan Perencanaan Kinerja atas Rekomendasi dari Mitra Kerja Bappelitbang</i>	-			100 Persen 100 Persen 100 Persen	15.626.500,00			Meningkatk an Sumber Daya Manusia Yang Berkualitas Dan Berdaya Saing	02. Pemant apan Kualitas Sumber Daya Manusia Yang Unggul dan Berdaya Saing Peningkata n sistem pe ngawasan dan pengan dalian internal pen yelenggara an pemerint ahan	ASN Kecamatan Piani	-	17.126.500,00	KECAMATAN PIANI
	7.01.01.2.01.0002	Koordinasi dan Penyusunan Dokumen RKA-SKPD														
			<i>Jumlah Dokumen RKA-SKPD dan Laporan Hasil Koordinasi Penyusunan Dokumen RKA-SKPD</i>				1 Dokumen	1.749.250,00	Kab. Tapin, Piani, Semua Kel/Desa	PENDAPATAN ASLI DAERAH (PAD)	Meningkatk an Sumber Daya Manusia Yang Berkualitas Dan Berdaya Saing	02. Pemant apan Kualitas Sumber Daya Manusia Yang Unggul dan Berdaya Saing Peningkata n sistem pe ngawasan dan pengan dalian internal pen yelenggara an pemerint ahan	ASN Kecamatan Piani		2.049.250,00	KECAMATAN PIANI
	7.01.01.2.01.0003	Koordinasi dan Penyusunan Dokumen Perubahan RKA-SKPD														
			<i>Jumlah Dokumen Perubahan RKA-SKPD dan Laporan Hasil Koordinasi Penyusunan Dokumen Perubahan RKA-SKPD</i>				1 Dokumen	1.749.250,00	Kab. Tapin, Piani, Semua Kel/Desa	PENDAPATAN ASLI DAERAH (PAD)	Meningkatk an Sumber Daya Manusia Yang Berkualitas Dan Berdaya Saing	02. Pemant apan Kualitas Sumber Daya Manusia Yang Unggul dan Berdaya Saing Peningkata n sistem pe ngawasan dan pengan dalian internal pen yelenggara an pemerint ahan	ASN Kecamatan Piani		2.049.250,00	KECAMATAN PIANI
	7.01.01.2.01.0004	Koordinasi dan Penyusunan DPA-SKPD														

NO	KODE	URUSAN / BIDANG URUSAN / PROGRAM / KEGIATAN / SUB KEGIATAN	INDIKATOR PROGRAM / KEGIATAN / SUB KEGIATAN	TARGET AKHIR PERIODE RENSTRA OPD	REALISASI CAPAIAN RENJA OPD TAHUN 2023	PRAKIRAAN CAPAIAN TARGET RENJA OPD TAHUN 2024	CAPAIAN KINERJA DAN KERANGKA PENDANAAN					KELOMPOK SASARAN	PRAKIRAAN MAJU RENCANA TAHUN 2026		PERANGKAT DAERAH PENANGGUNG JAWAB	
							TARGET 2025	PAGU INDIKATIF (Rp)	LOKASI	SUMBER DANA	PRIORITAS		TARGET	PAGU INDIKATIF (Rp)		
											NASIONAL					DAERAH
1	2	3	4	5	6	7	8	9	10	11	12	13	14	15	16	17
			<i>Jumlah Dokumen DPA-SKPD dan Laporan Hasil Koordinasi Penyusunan Dokumen DPA-SKPD</i>				1 Dokumen	1.749.250,00	Kab. Tapin, Piani, Semua Kel/Desa	PENDAPATAN ASLI DAERAH (PAD)	Meningkatkan Sumber Daya Manusia Yang Berkualitas Dan Berdaya Saing	02. Pemantauan Kualitas Sumber Daya Manusia Yang Unggul dan Berdaya Saing Peningkatan sistem pengawasan dan pengendalian internal penyelenggaraan pemerintahan	ASN Kecamatan Piani		2.049.250,00	KECAMATAN PIANI
	7.01.01.2.01.0005	Koordinasi dan Penyusunan Perubahan DPA- SKPD														
			<i>Jumlah Dokumen Perubahan DPA-SKPD dan Laporan Hasil Koordinasi Penyusunan Dokumen Perubahan DPA-SKPD</i>				1 Dokumen	1.749.250,00	Kab. Tapin, Piani, Semua Kel/Desa	PENDAPATAN ASLI DAERAH (PAD)	Meningkatkan Sumber Daya Manusia Yang Berkualitas Dan Berdaya Saing	02. Pemantauan Kualitas Sumber Daya Manusia Yang Unggul dan Berdaya Saing Peningkatan sistem pengawasan dan pengendalian internal penyelenggaraan pemerintahan	ASN Kecamatan Piani		2.049.250,00	KECAMATAN PIANI
	7.01.01.2.01.0006	Koordinasi dan Penyusunan Laporan Capaian Kinerja dan Ikhtisar Realisasi Kinerja SKPD														
			<i>Jumlah Laporan Capaian Kinerja dan Ikhtisar Realisasi Kinerja SKPD dan Laporan Hasil Koordinasi Penyusunan Laporan Capaian Kinerja dan Ikhtisar Realisasi Kinerja SKPD</i>				10 Laporan	8.629.500,00	Kab. Tapin, Piani, Semua Kel/Desa	PENDAPATAN ASLI DAERAH (PAD)	Meningkatkan Sumber Daya Manusia Yang Berkualitas Dan Berdaya Saing	02. Pemantauan Kualitas Sumber Daya Manusia Yang Unggul dan Berdaya Saing Peningkatan sistem pengawasan dan pengendalian internal penyelenggaraan pemerintahan	ASN Kecamatan Piani		8.929.500,00	KECAMATAN PIANI

NO	KODE	URUSAN / BIDANG URUSAN / PROGRAM / KEGIATAN / SUB KEGIATAN	INDIKATOR PROGRAM / KEGIATAN / SUB KEGIATAN	TARGET AKHIR PERIODE RENSTRA OPD	REALISASI CAPAIAN RENJA OPD TAHUN 2023	PRAKIRAAN CAPAIAN TARGET RENJA OPD TAHUN 2024	CAPAIAN KINERJA DAN KERANGKA PENDANAAN						KELOMPOK SASARAN	PRAKIRAAN MAJU RENCANA TAHUN 2026		PERANGKAT DAERAH PENANGGUNG JAWAB
							TARGET 2025	PAGU INDIKATIF (Rp)	LOKASI	SUMBER DANA	PRIORITAS			TARGET	PAGU INDIKATIF (Rp)	
											NASIONAL	DAERAH				
1	2	3	4	5	6	7	8	9	10	11	12	13	14	15	16	17
	7.01.01.2.02	Administrasi Keuangan Perangkat Daerah	<i>Persentase aset daerah yang tercatat sesuai dengan realisasi fisik dan keuangan Persentase Surat Pertanggungjawaban yang sesuai dengan Standar Penatausahaan Keuangan Persentase Laporan Keuangan yang disampaikan Tepat Waktu dan sesuai Standar Akuntansi Pemerintahan (SAP)</i>	-			100 Persen 100 Persen 100 Persen	1.495.888.759,00			Meningkatk an Sumber Daya Manusia Yang Berkualitas Dan Berdaya Saing	02. Pemant apan Kualitas Sumber Daya Manusia Yang Unggul dan Berdaya Saing Peningkata n sistem pe ngawasan dan pengan dalian internal pen yelenggara an pemerint ahan	ASN Kecamatan Piani	-	1.796.788.596,00	KECAMATAN PIANI
	7.01.01.2.02.0001	Penyediaan Gaji dan Tunjangan ASN														
			<i>Jumlah Orang yang Menerima Gaji dan Tunjangan ASN</i>				10 Orang/bulan	1.490.600.409,00	Kab. Tapin, Piani, Semua Kel/Desa	PENDAPATAN ASLI DAERAH (PAD)	Meningkatk an Sumber Daya Manusia Yang Berkualitas Dan Berdaya Saing	02. Pemant apan Kualitas Sumber Daya Manusia Yang Unggul dan Berdaya Saing Peningkata n sistem pe ngawasan dan pengan dalian internal pen yelenggara an pemerint ahan	ASN Kecamatan Piani		1.790.600.246,00	KECAMATAN PIANI
	7.01.01.2.02.0003	Pelaksanaan Penatausahaan dan Pengujian/Verifikasi Keuangan SKPD														
			<i>Jumlah Dokumen Penatausahaan dan Pengujian/Verifikasi Keuangan SKPD</i>				1 Dokumen	1.763.050,00	Kab. Tapin, Piani, Semua Kel/Desa	PENDAPATAN ASLI DAERAH (PAD)	Meningkatk an Sumber Daya Manusia Yang Berkualitas Dan Berdaya Saing	02. Pemant apan Kualitas Sumber Daya Manusia Yang Unggul dan Berdaya Saing Peningkata n sistem pe ngawasan dan pengan dalian internal pen yelenggara an pemerint ahan	ASN Kecamatan Piani		2.063.050,00	KECAMATAN PIANI

NO	KODE	URUSAN / BIDANG URUSAN / PROGRAM / KEGIATAN / SUB KEGIATAN	INDIKATOR PROGRAM / KEGIATAN / SUB KEGIATAN	TARGET AKHIR PERIODE RENSTRA OPD	REALISASI CAPAIAN RENJA OPD TAHUN 2023	PRAKIRAAN CAPAIAN TARGET RENJA OPD TAHUN 2024	CAPAIAN KINERJA DAN KERANGKA PENDANAAN						KELOMPOK SASARAN	PRAKIRAAN MAJU RENCANA TAHUN 2026		PERANGKAT DAERAH PENANGGUNG JAWAB
							TARGET 2025	PAGU INDIKATIF (Rp)	LOKASI	SUMBER DANA	PRIORITAS			TARGET	PAGU INDIKATIF (Rp)	
											NASIONAL	DAERAH				
1	2	3	4	5	6	7	8	9	10	11	12	13	14	15	16	17
	7.01.01.2.02.0005	Koordinasi dan Penyusunan Laporan Keuangan Akhir Tahun SKPD														
			<i>Jumlah Laporan Keuangan Akhir Tahun SKPD dan Laporan Hasil Koordinasi Penyusunan Laporan Keuangan Akhir Tahun SKPD</i>				1 Laporan	1.762.650,00	Kab. Tapin, Piani, Semua Kel/Desa	PENDAPATAN ASLI DAERAH (PAD)	Meningkatkan Sumber Daya Manusia Yang Berkualitas Dan Berdaya Saing	02. Pemantauan Kualitas Sumber Daya Manusia Yang Unggul dan Berdaya Saing Peningkatan sistem pengawasan dan pengendalian internal penyelenggaraan pemerintahan	ASN Kecamatan Piani		2.062.650,00	KECAMATAN PIANI
	7.01.01.2.02.0007	Koordinasi dan Penyusunan Laporan Keuangan Bulanan/ Triwulanan/ Semesteran SKPD														
			<i>Jumlah Laporan Keuangan Bulanan/ Triwulanan/ Semesteran SKPD dan Laporan Koordinasi Penyusunan Laporan Keuangan Bulanan/Triwulanan/Semesteran SKPD</i>				1 Laporan	1.762.650,00	Kab. Tapin, Piani, Semua Kel/Desa	PENDAPATAN ASLI DAERAH (PAD)	Meningkatkan Sumber Daya Manusia Yang Berkualitas Dan Berdaya Saing	02. Pemantauan Kualitas Sumber Daya Manusia Yang Unggul dan Berdaya Saing Peningkatan sistem pengawasan dan pengendalian internal penyelenggaraan pemerintahan	ASN Kecamatan Piani		2.062.650,00	KECAMATAN PIANI
	7.01.01.2.03	Administrasi Barang Milik Daerah pada Perangkat Daerah	<i>Persentase Barang Milik Daerah (BMD) dalam kondisi baik</i>	-			80 Persen	3.533.000,00			Meningkatkan Sumber Daya Manusia Yang Berkualitas Dan Berdaya Saing	02. Pemantauan Kualitas Sumber Daya Manusia Yang Unggul dan Berdaya Saing Peningkatan sistem pengawasan dan pengendalian internal penyelenggaraan pemerintahan	ASN Kecamatan Piani	-	4.133.000,00	KECAMATAN PIANI
	7.01.01.2.03.0001	Penyusunan Perencanaan Kebutuhan Barang Milik Daerah SKPD														

NO	KODE	URUSAN / BIDANG URUSAN / PROGRAM / KEGIATAN / SUB KEGIATAN	INDIKATOR PROGRAM / KEGIATAN / SUB KEGIATAN	TARGET AKHIR PERIODE RENSTRA OPD	REALISASI CAPAIAN RENJA OPD TAHUN 2023	PRAKIRAAN CAPAIAN TARGET RENJA OPD TAHUN 2024	CAPAIAN KINERJA DAN KERANGKA PENDANAAN						KELOMPOK SASARAN	PRAKIRAAN MAJU RENCANA TAHUN 2026		PERANGKAT DAERAH PENANGGUNG JAWAB
							TARGET 2025	PAGU INDIKATIF (Rp)	LOKASI	SUMBER DANA	PRIORITAS			TARGET	PAGU INDIKATIF (Rp)	
											NASIONAL	DAERAH				
1	2	3	4	5	6	7	8	9	10	11	12	13	14	15	16	17
			<i>Jumlah Rencana Kebutuhan Barang Milik Daerah SKPD</i>				1 Dokumen	1.766.500,00	Kab. Tapin, Piani, Semua Kel/Desa	PENDAPATAN ASLI DAERAH (PAD)	Meningkatkan Sumber Daya Manusia Yang Berkualitas Dan Berdaya Saing	02. Pemantapan Kualitas Sumber Daya Manusia Yang Unggul dan Berdaya Saing Peningkatan sistem pengawasan dan pengendalian internal penyelenggaraan pemerintahan	ASN Kecamatan Piani		2.066.500,00	KECAMATAN PIANI
	7.01.01.2.03.0005	Rekonsiliasi dan Penyusunan Laporan Barang Milik Daerah pada SKPD														
			<i>Jumlah Laporan Rekonsiliasi dan Penyusunan Laporan Barang Milik Daerah pada SKPD</i>				1 Laporan	1.766.500,00	Kab. Tapin, Piani, Semua Kel/Desa	PENDAPATAN ASLI DAERAH (PAD)	Meningkatkan Sumber Daya Manusia Yang Berkualitas Dan Berdaya Saing	02. Pemantapan Kualitas Sumber Daya Manusia Yang Unggul dan Berdaya Saing Peningkatan sistem pengawasan dan pengendalian internal penyelenggaraan pemerintahan	ASN Kecamatan Piani		2.066.500,00	KECAMATAN PIANI
	7.01.01.2.06	Administrasi Umum Perangkat Daerah	<i>Persentase Kelulusan ASN Perangkat Daerah yang mengikuti Peningkatan Kapasitas Persentase ASN Perangkat Daerah yang mendapatkan Pelayanan administrasi Kepegawaian dengan Baik</i>	-			2 Persen 100 Persen	238.463.000,00			Meningkatkan Sumber Daya Manusia Yang Berkualitas Dan Berdaya Saing	02. Pemantapan Kualitas Sumber Daya Manusia Yang Unggul dan Berdaya Saing Peningkatan sistem pengawasan dan pengendalian internal penyelenggaraan pemerintahan	ASN Kecamatan Piani	-	279.102.450,00	KECAMATAN PIANI
	7.01.01.2.06.0001	Penyediaan Komponen Instalasi Listrik/Penerangan Bangunan Kantor														

NO	KODE	URUSAN / BIDANG URUSAN / PROGRAM / KEGIATAN / SUB KEGIATAN	INDIKATOR PROGRAM / KEGIATAN / SUB KEGIATAN	TARGET AKHIR PERIODE RENSTRA OPD	REALISASI CAPAIAN RENJA OPD TAHUN 2023	PRAKIRAAN CAPAIAN TARGET RENJA OPD TAHUN 2024	CAPAIAN KINERJA DAN KERANGKA PENDANAAN					KELOMPOK SASARAN	PRAKIRAAN MAJU RENCANA TAHUN 2026		PERANGKAT DAERAH PENANGGUNG JAWAB	
							TARGET 2025	PAGU INDIKATIF (Rp)	LOKASI	SUMBER DANA	PRIORITAS		TARGET	PAGU INDIKATIF (Rp)		
											NASIONAL					DAERAH
1	2	3	4	5	6	7	8	9	10	11	12	13	14	15	16	17
			<i>Jumlah Paket Komponen Instalasi Listrik/Penerangan Bangunan Kantor yang Disediakan</i>				1 Paket	6.888.500,00	Kab. Tapin, Piani, Semua Kel/Desa	PENDAPATAN ASLI DAERAH (PAD)	Meningkatkan Sumber Daya Manusia Yang Berkualitas Dan Berdaya Saing	02. Pemantapan Kualitas Sumber Daya Manusia Yang Unggul dan Berdaya Saing Peningkatan sistem pengawasan dan pengendalian internal penyelenggaraan pemerintahan	ASN Kecamatan Piani		7.388.500,00	KECAMATAN PIANI
	7.01.01.2.06.0002	Penyediaan Peralatan dan Perlengkapan Kantor														
			<i>Jumlah Paket Peralatan dan Perlengkapan Kantor yang Disediakan</i>				1 Paket	31.262.600,00	Kab. Tapin, Piani, Semua Kel/Desa	PENDAPATAN ASLI DAERAH (PAD)	Meningkatkan Sumber Daya Manusia Yang Berkualitas Dan Berdaya Saing	02. Pemantapan Kualitas Sumber Daya Manusia Yang Unggul dan Berdaya Saing Peningkatan sistem pengawasan dan pengendalian internal penyelenggaraan pemerintahan	ASN Kecamatan Piani		32.262.600,00	KECAMATAN PIANI
	7.01.01.2.06.0004	Penyediaan Bahan Logistik Kantor														
			<i>Jumlah Paket Bahan Logistik Kantor yang Disediakan</i>				12 Paket	41.177.600,00	Kab. Tapin, Piani, Semua Kel/Desa	PENDAPATAN ASLI DAERAH (PAD)	Meningkatkan Sumber Daya Manusia Yang Berkualitas Dan Berdaya Saing	02. Pemantapan Kualitas Sumber Daya Manusia Yang Unggul dan Berdaya Saing Peningkatan sistem pengawasan dan pengendalian internal penyelenggaraan pemerintahan	ASN Kecamatan Piani		41.677.600,00	KECAMATAN PIANI
	7.01.01.2.06.0005	Penyediaan Barang Cetak dan Penggandaan														

NO	KODE	URUSAN / BIDANG URUSAN / PROGRAM / KEGIATAN / SUB KEGIATAN	INDIKATOR PROGRAM / KEGIATAN / SUB KEGIATAN	TARGET AKHIR PERIODE RENSTRA OPD	REALISASI CAPAIAN RENJA OPD TAHUN 2023	PRAKIRAAN CAPAIAN TARGET RENJA OPD TAHUN 2024	CAPAIAN KINERJA DAN KERANGKA PENDANAAN						KELOMPOK SASARAN	PRAKIRAAN MAJU RENCANA TAHUN 2026		PERANGKAT DAERAH PENANGGUNG JAWAB
							TARGET 2025	PAGU INDIKATIF (Rp)	LOKASI	SUMBER DANA	PRIORITAS			TARGET	PAGU INDIKATIF (Rp)	
											NASIONAL	DAERAH				
1	2	3	4	5	6	7	8	9	10	11	12	13	14	15	16	17
			<i>Jumlah Paket Barang Cetakan dan Penggandaan yang Disediakan</i>				12 Paket	12.979.800,00	Kab. Tapin, Piani, Semua Kel/Desa	PENDAPATAN ASLI DAERAH (PAD)	Meningkatk an Sumber Daya Manusia Yang Berkualitas Dan Berdaya Saing	02. Pemant apan Kualitas Sumber Daya Manusia Yang Unggul dan Berdaya Saing Peningkata n sistem pe ngawasan dan pengan dalian internal pen yelenggara an pemerint ahan	ASN Kecamatan Piani		13.479.800,00	KECAMATAN PIANI
	7.01.01.2.06.0008	Fasilitasi Kunjungan Tamu														
			<i>Jumlah Laporan Fasilitasi Kunjungan Tamu</i>				12 Laporan	3.965.500,00	Kab. Tapin, Piani, Semua Kel/Desa	PENDAPATAN ASLI DAERAH (PAD)	Meningkatk an Sumber Daya Manusia Yang Berkualitas Dan Berdaya Saing	02. Pemant apan Kualitas Sumber Daya Manusia Yang Unggul dan Berdaya Saing Peningkata n sistem pe ngawasan dan pengan dalian internal pen yelenggara an pemerint ahan	ASN Kecamatan Piani		4.165.500,00	KECAMATAN PIANI
	7.01.01.2.06.0009	Penyelenggaraan Rapat Koordinasi dan Konsultasi SKPD														
			<i>Jumlah Laporan Penyelenggaraan Rapat Koordinasi dan Konsultasi SKPD</i>				12 Laporan	142.189.000,00	Kab. Tapin, Piani, Semua Kel/Desa	PENDAPATAN ASLI DAERAH (PAD)	Meningkatk an Sumber Daya Manusia Yang Berkualitas Dan Berdaya Saing	02. Pemant apan Kualitas Sumber Daya Manusia Yang Unggul dan Berdaya Saing Peningkata n sistem pe ngawasan dan pengan dalian internal pen yelenggara an pemerint ahan	ASN Kecamatan Piani		180.128.450,00	KECAMATAN PIANI

NO	KODE	URUSAN / BIDANG URUSAN / PROGRAM / KEGIATAN / SUB KEGIATAN	INDIKATOR PROGRAM / KEGIATAN / SUB KEGIATAN	TARGET AKHIR PERIODE RENSTRA OPD	REALISASI CAPAIAN RENJA OPD TAHUN 2023	PRAKIRAAN CAPAIAN TARGET RENJA OPD TAHUN 2024	CAPAIAN KINERJA DAN KERANGKA PENDANAAN						KELOMPOK SASARAN	PRAKIRAAN MAJU RENCANA TAHUN 2026		PERANGKAT DAERAH PENANGGUNG JAWAB
							TARGET 2025	PAGU INDIKATIF (Rp)	LOKASI	SUMBER DANA	PRIORITAS			TARGET	PAGU INDIKATIF (Rp)	
											NASIONAL	DAERAH				
1	2	3	4	5	6	7	8	9	10	11	12	13	14	15	16	17
	7.01.01.2.07	Pengadaan Barang Milik Daerah Penunjang Urusan Pemerintah Daerah	<i>Persentase Barang Milik Daerah (BMD) dalam Kondisi Baik</i>	-			80 Persen	138.527.000,00			Meningkatkan Sumber Daya Manusia Yang Berkualitas Dan Berdaya Saing	02. Pemantauan Kualitas Sumber Daya Manusia Yang Unggul dan Berdaya Saing	ASN Kecamatan Piani	-	143.500.000,00	KECAMATAN PIANI
	7.01.01.2.07.0006	Pengadaan Peralatan dan Mesin Lainnya														
			<i>Jumlah Unit Peralatan dan Mesin Lainnya yang Disediakan</i>				6 Unit	92.327.400,00	Kab. Tapin, Piani, Semua Kel/Desa	PENDAPATAN ASLI DAERAH (PAD)	Meningkatkan Sumber Daya Manusia Yang Berkualitas Dan Berdaya Saing	02. Pemantauan Kualitas Sumber Daya Manusia Yang Unggul dan Berdaya Saing	ASN Kecamatan Piani		85.500.000,00	KECAMATAN PIANI
	7.01.01.2.07.0010	Pengadaan Sarana dan Prasarana Gedung Kantor atau Bangunan Lainnya														
			<i>Jumlah Unit Sarana dan Prasarana Gedung Kantor atau Bangunan Lainnya yang Disediakan</i>				3 Unit	46.199.600,00	Kab. Tapin, Piani, Semua Kel/Desa	PENDAPATAN ASLI DAERAH (PAD)	Meningkatkan Sumber Daya Manusia Yang Berkualitas Dan Berdaya Saing	02. Pemantauan Kualitas Sumber Daya Manusia Yang Unggul dan Berdaya Saing Peningkatan sistem pengawasan dan pengendalian internal penyelenggaraan pemerintahan	ASN Kecamatan Piani		58.000.000,00	KECAMATAN PIANI

NO	KODE	URUSAN / BIDANG URUSAN / PROGRAM / KEGIATAN / SUB KEGIATAN	INDIKATOR PROGRAM / KEGIATAN / SUB KEGIATAN	TARGET AKHIR PERIODE RENSTRA OPD	REALISASI CAPAIAN RENJA OPD TAHUN 2023	PRAKIRAAN CAPAIAN TARGET RENJA OPD TAHUN 2024	CAPAIAN KINERJA DAN KERANGKA PENDANAAN						KELOMPOK SASARAN	PRAKIRAAN MAJU RENCANA TAHUN 2026		PERANGKAT DAERAH PENANGGUNG JAWAB
							TARGET 2025	PAGU INDIKATIF (Rp)	LOKASI	SUMBER DANA	PRIORITAS			TARGET	PAGU INDIKATIF (Rp)	
											NASIONAL	DAERAH				
1	2	3	4	5	6	7	8	9	10	11	12	13	14	15	16	17
	7.01.01.2.08	Penyediaan Jasa Penunjang Urusan Pemerintahan Daerah	<i>Persentase ASN Perangkat Daerah yang mendapatkan pelayanan administrasi Kepegawaian dengan baik</i>	-			100 Persen	110.088.100,00			Meningkatk an Sumber Daya Manusia Yang Berkualitas Dan Berdaya Saing	02. Pemant apan Kualitas Sumber Daya Manusia Yang Unggul dan Berdaya Saing Peningkata n sistem pe ngawasan dan pengan dalian internal pen yelenggara an pemerint ahan	ASN Kecamatan Piani	-	133.972.450,00	KECAMATAN PIANI
	7.01.01.2.08.0001	Penyediaan Jasa Surat Menyurat														
			<i>Jumlah Laporan Penyediaan Jasa Surat Menyurat</i>				12 Laporan	3.140.000,00	Kab. Tapin, Piani, Semua Kel/Desa	PENDAPATAN ASLI DAERAH (PAD)	Meningkatk an Sumber Daya Manusia Yang Berkualitas Dan Berdaya Saing	02. Pemant apan Kualitas Sumber Daya Manusia Yang Unggul dan Berdaya Saing Peningkata n sistem pe ngawasan dan pengan dalian internal pen yelenggara an pemerint ahan	ASN Kecamatan Piani		3.440.000,00	KECAMATAN PIANI
	7.01.01.2.08.0002	Penyediaan Jasa Komunikasi, Sumber Daya Air dan Listrik														
			<i>Jumlah Laporan Penyediaan Jasa Komunikasi, Sumber Daya Air dan Listrik yang Disediakan</i>				12 Laporan	36.929.000,00	Kab. Tapin, Piani, Semua Kel/Desa	PENDAPATAN ASLI DAERAH (PAD)	Meningkatk an Sumber Daya Manusia Yang Berkualitas Dan Berdaya Saing	02. Pemant apan Kualitas Sumber Daya Manusia Yang Unggul dan Berdaya Saing Peningkata n sistem pe ngawasan dan pengan dalian internal pen yelenggara an pemerint ahan	ASN Kecamatan Piani		42.532.450,00	KECAMATAN PIANI
	7.01.01.2.08.0004	Penyediaan Jasa Pelayanan Umum Kantor														

NO	KODE	URUSAN / BIDANG URUSAN / PROGRAM / KEGIATAN / SUB KEGIATAN	INDIKATOR PROGRAM / KEGIATAN / SUB KEGIATAN	TARGET AKHIR PERIODE RENSTRA OPD	REALISASI CAPAIAN RENJA OPD TAHUN 2023	PRAKIRAAN CAPAIAN TARGET RENJA OPD TAHUN 2024	CAPAIAN KINERJA DAN KERANGKA PENDANAAN						KELOMPOK SASARAN	PRAKIRAAN MAJU RENCANA TAHUN 2026		PERANGKAT DAERAH PENANGGUNG JAWAB
							TARGET 2025	PAGU INDIKATIF (Rp)	LOKASI	SUMBER DANA	PRIORITAS			TARGET	PAGU INDIKATIF (Rp)	
											NASIONAL	DAERAH				
1	2	3	4	5	6	7	8	9	10	11	12	13	14	15	16	17
			<i>Jumlah Laporan Penyediaan Jasa Pelayanan Umum Kantor yang Disediakan</i>				12 Laporan	70.019.100,00	Kab. Tapin, Piani, Semua Kel/Desa	PENDAPATAN ASLI DAERAH (PAD)	Meningkatkan Sumber Daya Manusia Yang Berkualitas Dan Berdaya Saing	02. Pemantapan Kualitas Sumber Daya Manusia Yang Unggul dan Berdaya Saing Peningkatan sistem pengawasan dan pengendalian internal penyalenggaraan pemerintahan	ASN Kecamatan Piani		88.000.000,00	KECAMATAN PIANI
	7.01.01.2.09	Pemeliharaan Barang Milik Daerah Penunjang Urusan Pemerintahan Daerah	<i>Persentase Barang Milik Daerah (BMD) dalam kondisi baik</i>	-			80 Persen	225.648.783,00			Meningkatkan Sumber Daya Manusia Yang Berkualitas Dan Berdaya Saing	02. Pemantapan Kualitas Sumber Daya Manusia Yang Unggul dan Berdaya Saing	ASN Kecamatan Piani	-	268.759.600,00	KECAMATAN PIANI
	7.01.01.2.09.0001	Penyediaan Jasa Pemeliharaan, Biaya Pemeliharaan, dan Pajak Kendaraan Perorangan Dinas atau Kendaraan Dinas Jabatan														
			<i>Jumlah Kendaraan Perorangan Dinas atau Kendaraan Dinas Jabatan yang Dipelihara dan Dibayarkan Pajaknya</i>				6 Unit	70.986.890,00	Kab. Tapin, Piani, Semua Kel/Desa	PENDAPATAN ASLI DAERAH (PAD)	Meningkatkan Sumber Daya Manusia Yang Berkualitas Dan Berdaya Saing	02. Pemantapan Kualitas Sumber Daya Manusia Yang Unggul dan Berdaya Saing	ASN Kecamatan Piani		78.259.600,00	KECAMATAN PIANI
	7.01.01.2.09.0006	Pemeliharaan Peralatan dan Mesin Lainnya														
			<i>Jumlah Peralatan dan Mesin Lainnya yang Dipelihara</i>				10 Unit	16.541.893,00	Kab. Tapin, Piani, Semua Kel/Desa	PENDAPATAN ASLI DAERAH (PAD)	Meningkatkan Sumber Daya Manusia Yang Berkualitas Dan Berdaya Saing	02. Pemantapan Kualitas Sumber Daya Manusia Yang Unggul dan Berdaya Saing	ASN Kecamatan Piani		10.500.000,00	KECAMATAN PIANI
	7.01.01.2.09.0009	Pemeliharaan/Rehabilitasi Gedung Kantor dan Bangunan Lainnya														

NO	KODE	URUSAN / BIDANG URUSAN / PROGRAM / KEGIATAN / SUB KEGIATAN	INDIKATOR PROGRAM / KEGIATAN / SUB KEGIATAN	TARGET AKHIR PERIODE RENSTRA OPD	REALISASI CAPAIAN RENJA OPD TAHUN 2023	PRAKIRAAN CAPAIAN TARGET RENJA OPD TAHUN 2024	CAPAIAN KINERJA DAN KERANGKA PENDANAAN						KELOMPOK SASARAN	PRAKIRAAN MAJU RENCANA TAHUN 2026		PERANGKAT DAERAH PENANGGUNG JAWAB
							TARGET 2025	PAGU INDIKATIF (Rp)	LOKASI	SUMBER DANA	PRIORITAS			TARGET	PAGU INDIKATIF (Rp)	
											NASIONAL	DAERAH				
1	2	3	4	5	6	7	8	9	10	11	12	13	14	15	16	17
			<i>Jumlah Gedung Kantor dan Bangunan Lainnya yang Dipelihara/Direhabilitasi</i>				3 Unit	138.120.000,00	Kab. Tapin, Piani, Semua Kel/Desa	PENDAPATAN ASLI DAERAH (PAD)	Meningkatkan Sumber Daya Manusia Yang Berkualitas Dan Berdaya Saing	02. Pemanfaatan Kualitas Sumber Daya Manusia Yang Unggul dan Berdaya Saing	ASN Kecamatan Piani		180.000.000,00	KECAMATAN PIANI
2.	7.01.02	PROGRAM PENYELENGGARAAN PEMERINTAHAN DAN PELAYANAN PUBLIK	<i>Persentase desa dengan administrasi kependudukan yang baik</i>	100 Persen			100 Persen	40.003.200,00						100 Persen	40.003.200,00	
	7.01.02.2.02	Penyelenggaraan Urusan Pemerintahan yang Tidak Dilaksanakan oleh Unit Kerja Perangkat Daerah yang Ada di Kecamatan	<i>Persentase desa yang tertib melakukan laporan mutasi kependudukan yang tepat waktu Persentase pengaduan masyarakat yang ditangani</i>	96 Laporan			100 Persen 100 Persen	40.003.200,00			Memperkuat Stabilitas Polhukhankam Dan Transformasi Pelayanan Publik	04. Meningkatkan Tata Kelola Pemerintahan yang Fokus Pada Pelayanan Publik dan Investasi Optimalisasi perlindungan sosial dan pemberdayaan masyarakat	Masyarakat dan ASN Kecamatan Piani	96 Laporan	40.003.200,00	KECAMATAN PIANI
	7.01.02.2.02.0003	Peningkatan Efektifitas Pelaksanaan Pelayanan kepada Masyarakat di Wilayah Kecamatan														
			<i>Jumlah Laporan Peningkatan Efektifitas Pelaksanaan Pelayanan kepada Masyarakat di Wilayah Kecamatan</i>	2 Laporan			12 Laporan	40.003.200,00	Kab. Tapin, Piani, Semua Kel/Desa	PENDAPATAN ASLI DAERAH (PAD)	Memperkuat Stabilitas Polhukhankam Dan Transformasi Pelayanan Publik	04. Meningkatkan Tata Kelola Pemerintahan yang Fokus Pada Pelayanan Publik dan Investasi Optimalisasi perlindungan sosial dan pemberdayaan masyarakat	Masyarakat dan ASN Kecamatan Piani	2 Laporan	40.003.200,00	KECAMATAN PIANI
3.	7.01.03	PROGRAM PEMBERDAYAAN MASYARAKAT DESA DAN KELURAHAN	<i>Persentase layanan masyarakat dengan indeks minimal B</i>	100 Persen			100 Persen	94.166.000,00						100 Persen	94.693.700,00	

NO	KODE	URUSAN / BIDANG URUSAN / PROGRAM / KEGIATAN / SUB KEGIATAN	INDIKATOR PROGRAM / KEGIATAN / SUB KEGIATAN	TARGET AKHIR PERIODE RENSTRA OPD	REALISASI CAPAIAN RENJA OPD TAHUN 2023	PRAKIRAAN CAPAIAN TARGET RENJA OPD TAHUN 2024	CAPAIAN KINERJA DAN KERANGKA PENDANAAN					KELOMPOK SASARAN	PRAKIRAAN MAJU RENCANA TAHUN 2026		PERANGKAT DAERAH PENANGGUNG JAWAB	
							TARGET 2025	PAGU INDIKATIF (Rp)	LOKASI	SUMBER DANA	PRIORITAS		TARGET	PAGU INDIKATIF (Rp)		
											NASIONAL					DAERAH
1	2	3	4	5	6	7	8	9	10	11	12	13	14	15	16	17
	7.01.03.2.01	Koordinasi Kegiatan Pemberdayaan Desa	<i>Persentase rekomendasi usulan pembangunan yang terbitkan</i> <i>Persentase rekomendasi pelayanan administrasi kegiatan kesejahteraan rakyat yang memenuhi syarat untuk diterbitkan</i> <i>Persentase pengaduan masyarakat yang ditangani</i>	100 % 100 % 100 % 100 %			100 Persen 100 Persen 100 Persen	79.502.000,00			Memperkuat Ketahanan Ekonomi Untuk Pertumbuhan Yang Berkualitas dan Berkeadilan	01. Penguatan Sektor Industri, Umkm, Pertanian dan Pariwisata Didukung Tenaga Kerja Berkualitas dan Energi Berkelanjutan Optimalisasi perlindungan sosial dan pemberdayaan masyarakat	Masyarakat dan ASN Kecamatan Piani	100 % 100 % 100 % 100 %	80.116.100,00	KECAMATAN PIANI
	7.01.03.2.01.0001	Peningkatan Partisipasi Masyarakat dalam Forum Musyawarah Perencanaan Pembangunan di Desa														
			<i>Jumlah Lembaga Kemasyarakatan yang Berpartisipasi dalam Forum Musyawarah Perencanaan Pembangunan di Desa</i>	8 Lembaga Kemasyarakatan			8 Lembaga Kemasyarakatan	5.532.000,00	Kab. Tapin, Piani, Semua Kel/Desa	PENDAPATAN ASLI DAERAH (PAD)	Memperkuat Ketahanan Ekonomi Untuk Pertumbuhan Yang Berkualitas dan Berkeadilan	01. Penguatan Sektor Industri, Umkm, Pertanian dan Pariwisata Didukung Tenaga Kerja Berkualitas dan Energi Berkelanjutan Optimalisasi perlindungan sosial dan pemberdayaan masyarakat	Masyarakat dan ASN Kecamatan Piani	8 Lembaga Kemasyarakatan	4.989.300,00	KECAMATAN PIANI
	7.01.03.2.01.0002	Sinkronisasi Program Kerja dan Kegiatan Pemberdayaan Masyarakat yang Dilakukan oleh Pemerintah dan Swasta di Wilayah Kerja Kecamatan														

NO	KODE	URUSAN / BIDANG URUSAN / PROGRAM / KEGIATAN / SUB KEGIATAN	INDIKATOR PROGRAM / KEGIATAN / SUB KEGIATAN	TARGET AKHIR PERIODE RENSTRA OPD	REALISASI CAPAIAN RENJA OPD TAHUN 2023	PRAKIRAAN CAPAIAN TARGET RENJA OPD TAHUN 2024	CAPAIAN KINERJA DAN KERANGKA PENDANAAN					KELOMPOK SASARAN	PRAKIRAAN MAJU RENCANA TAHUN 2026		PERANGKAT DAERAH PENANGGUNG JAWAB	
							TARGET 2025	PAGU INDIKATIF (Rp)	LOKASI	SUMBER DANA	PRIORITAS		TARGET	PAGU INDIKATIF (Rp)		
											NASIONAL					DAERAH
1	2	3	4	5	6	7	8	9	10	11	12	13	14	15	16	17
			<i>Jumlah Dokumen Sinkronisasi Program Kerja dan Kegiatan Pemberdayaan Masyarakat yang Dilakukan oleh Pemerintah dan Swasta di Wilayah Kerja Kecamatan</i>	1 Dokumen			1 Dokumen	3.632.500,00	Kab. Tapin, Piani, Semua Kel/Desa	PENDAPATAN ASLI DAERAH (PAD)	Memperkuat Ketahanan Ekonomi Untuk Pertumbuhan Yang Berkualitas dan Berkeadilan	01. Penguatan Sektor Industri, Umkm, Pertanian dan Pariwisata Didukung Tenaga Kerja Berkualitas dan Energi Berkelanjutan Optimalisasi perlindungan sosial dan pemberdayaan masyarakat	Masyarakat dan ASN Kecamatan Piani	1 Dokumen	4.789.300,00	KECAMATAN PIANI
	7.01.03.2.01.0003	Peningkatan Efektifitas Kegiatan Pemberdayaan Masyarakat di Wilayah Kecamatan														
			<i>Jumlah Laporan Peningkatan Efektivitas Kegiatan Pemberdayaan Masyarakat di Wilayah Kecamatan</i>	2 Laporan			2 Laporan	70.337.500,00	Kab. Tapin, Piani, Semua Kel/Desa	PENDAPATAN ASLI DAERAH (PAD)	Memperkuat Ketahanan Ekonomi Untuk Pertumbuhan Yang Berkualitas dan Berkeadilan	01. Penguatan Sektor Industri, Umkm, Pertanian dan Pariwisata Didukung Tenaga Kerja Berkualitas dan Energi Berkelanjutan Optimalisasi perlindungan sosial dan pemberdayaan masyarakat	Masyarakat dan ASN Kecamatan Piani	2 Laporan	70.337.500,00	KECAMATAN PIANI

NO	KODE	URUSAN / BIDANG URUSAN / PROGRAM / KEGIATAN / SUB KEGIATAN	INDIKATOR PROGRAM / KEGIATAN / SUB KEGIATAN	TARGET AKHIR PERIODE RENSTRA OPD	REALISASI CAPAIAN RENJA OPD TAHUN 2023	PRAKIRAAN CAPAIAN TARGET RENJA OPD TAHUN 2024	CAPAIAN KINERJA DAN KERANGKA PENDANAAN					KELOMPOK SASARAN	PRAKIRAAN MAJU RENCANA TAHUN 2026		PERANGKAT DAERAH PENANGGUNG JAWAB	
							TARGET 2025	PAGU INDIKATIF (Rp)	LOKASI	SUMBER DANA	PRIORITAS		TARGET	PAGU INDIKATIF (Rp)		
											NASIONAL					DAERAH
1	2	3	4	5	6	7	8	9	10	11	12	13	14	15	16	17
	7.01.03.2.03	Pemberdayaan Lembaga Kemasyarakatan Tingkat Kecamatan	<i>Persentase Surat Rekomendasi Keterangan Usaha yang memenuhi syarat untuk diterbitkan Persentase pengaduan masyarakat yang ditangani</i>	100 % 100 % 100 %			100 Persen 100 Persen	14.664.000,00			Memperkuat Ketahanan Ekonomi Untuk Pertumbuhan Yang Berkualitas dan Berkeadilan	01. Penguatan Sektor Industri, Umkm, Pertanian dan Pariwisata Didukung Tenaga Kerja Berkualitas dan Energi Berkelanjutan Optimalisasi perlindungan sosial dan pemberdayaan masyarakat	Masyarakat dan ASN Kecamatan Piani	100 % 100 % 100 %	14.577.600,00	KECAMATAN PIANI
	7.01.03.2.03.0004	Fasilitasi Pengembangan Usaha Ekonomi Masyarakat														
			<i>Jumlah Laporan Fasilitasi Pengembangan Usaha Ekonomi Masyarakat</i>	1 Laporan			1 Laporan	7.332.000,00	Kab. Tapin, Piani, Semua Kel/Desa	PENDAPATAN ASLI DAERAH (PAD)	Memperkuat Ketahanan Ekonomi Untuk Pertumbuhan Yang Berkualitas dan Berkeadilan	01. Penguatan Sektor Industri, Umkm, Pertanian dan Pariwisata Didukung Tenaga Kerja Berkualitas dan Energi Berkelanjutan Optimalisasi perlindungan sosial dan pemberdayaan masyarakat	Masyarakat dan ASN Kecamatan Piani	1 Laporan	7.288.800,00	KECAMATAN PIANI
	7.01.03.2.03.0005	Fasilitasi Pemanfaatan Teknologi Tepat Guna														

NO	KODE	URUSAN / BIDANG URUSAN / PROGRAM / KEGIATAN / SUB KEGIATAN	INDIKATOR PROGRAM / KEGIATAN / SUB KEGIATAN	TARGET AKHIR PERIODE RENSTRA OPD	REALISASI CAPAIAN RENJA OPD TAHUN 2023	PRAKIRAAN CAPAIAN TARGET RENJA OPD TAHUN 2024	CAPAIAN KINERJA DAN KERANGKA PENDANAAN						KELOMPOK SASARAN	PRAKIRAAN MAJU RENCANA TAHUN 2026		PERANGKAT DAERAH PENANGGUNG JAWAB
							TARGET 2025	PAGU INDIKATIF (Rp)	LOKASI	SUMBER DANA	PRIORITAS			TARGET	PAGU INDIKATIF (Rp)	
											NASIONAL	DAERAH				
1	2	3	4	5	6	7	8	9	10	11	12	13	14	15	16	17
			<i>Jumlah Laporan Fasilitas Pemanfaatan Teknologi Tepat Guna</i>	1 Laporan			1 Laporan	7.332.000,00	Kab. Tapin, Piani, Semua Kel/Desa	PENDAPATAN ASLI DAERAH (PAD)	Memperkuat Ketahanan Ekonomi Untuk Pertumbuhan Yang Berkualitas dan Berkeadilan	01. Penguatan Sektor Industri, Ukm, Pertanian dan Pariwisata Didukung Tenaga Kerja Berkualitas dan Energi Berkelanjutan Optimalisasi perlindungan sosial dan pemberdayaan masyarakat	Masyarakat dan ASN Kecamatan Piani	1 Laporan	7.288.800,00	KECAMATAN PIANI
4.	7.01.04	PROGRAM KOORDINASI KETENTERAMAN DAN KETERTIBAN UMUM	<i>Persentase layanan masyarakat dengan indeks minimal B</i>	100 Persen			100 Persen	8.932.000,00						100 Persen	10.000.000,00	
	7.01.04.2.01	Koordinasi Upaya Penyelenggaraan Ketenteraman dan Ketertiban Umum	<i>Persentase pengaduan masyarakat yang ditangani Persentase rekomendasi Trantibum yang diterbitkan</i>	100 %			100 Persen 100 Persen	8.932.000,00			Memperkuat Stabilitas Polhukhankam Dan Transformasi Pelayanan Publik	04. Meningkatkan Tata Kelola Pemerintahan yang Fokus Pada Pelayanan Publik dan Investasi Optimalisasi perlindungan sosial dan pemberdayaan masyarakat	Masyarakat dan ASN Kecamatan Piani	100 %	10.000.000,00	KECAMATAN PIANI
	7.01.04.2.01.0001	Sinergitas dengan Kepolisian Negara Republik Indonesia, Tentara Nasional Indonesia dan Instansi Vertikal di Wilayah Kecamatan														
			<i>Jumlah Laporan Hasil Sinergitas dengan Kepolisian Negara Republik Indonesia, Tentara Nasional Indonesia dan Instansi Vertikal di Wilayah Kecamatan</i>	1 Laporan			1 Laporan	4.466.000,00	Kab. Tapin, Piani, Semua Kel/Desa	PENDAPATAN ASLI DAERAH (PAD)	Memperkuat Stabilitas Polhukhankam Dan Transformasi Pelayanan Publik	04. Meningkatkan Tata Kelola Pemerintahan yang Fokus Pada Pelayanan Publik dan Investasi Optimalisasi perlindungan sosial dan pemberdayaan masyarakat	Masyarakat dan ASN Kecamatan Piani	1 Laporan	5.000.000,00	KECAMATAN PIANI
	7.01.04.2.01.0002	Harmonisasi Hubungan dengan Tokoh Agama dan Tokoh Masyarakat														

NO	KODE	URUSAN / BIDANG URUSAN / PROGRAM / KEGIATAN / SUB KEGIATAN	INDIKATOR PROGRAM / KEGIATAN / SUB KEGIATAN	TARGET AKHIR PERIODE RENSTRA OPD	REALISASI CAPAIAN RENJA OPD TAHUN 2023	PRAKIRAAN CAPAIAN TARGET RENJA OPD TAHUN 2024	CAPAIAN KINERJA DAN KERANGKA PENDANAAN						KELOMPOK SASARAN	PRAKIRAAN MAJU RENCANA TAHUN 2026		PERANGKAT DAERAH PENANGGUNG JAWAB
							TARGET 2025	PAGU INDIKATIF (Rp)	LOKASI	SUMBER DANA	PRIORITAS			TARGET	PAGU INDIKATIF (Rp)	
											NASIONAL	DAERAH				
1	2	3	4	5	6	7	8	9	10	11	12	13	14	15	16	17
			<i>Jumlah Laporan Pelaksanaan Harmonisasi Hubungan dengan Tokoh Agama dan Tokoh Masyarakat</i>	1 Laporan			1 Laporan	4.466.000,00	Kab. Tapin, Piani, Semua Kel/Desa	PENDAPATAN ASLI DAERAH (PAD)	Memperkuat Stabilitas Polhukhankam Dan Transformasi Pelayanan Publik	04. Meningkatkan Tata Kelola Pemerintahan yang Fokus Pada Pelayanan Publik dan Investasi Optimalisasi perlindungan sosial dan pemberdayaan masyarakat	Masyarakat dan ASN Kecamatan Piani	1 Laporan	5.000.000,00	KECAMATAN PIANI
5.	7.01.05	PROGRAM PENYELENGGARAAN URUSAN PEMERINTAHAN UMUM	Persentase layanan masyarakat dengan indeks minimal B	100 Persen			100 Persen	58.889.300,00						100 Persen	89.222.800,00	
	7.01.05.2.01	Penyelenggaraan Urusan Pemerintahan Umum Sesuai Penugasan Kepala Daerah	<i>Persentase pengaduan masyarakat yang ditangani Persentase rekomendasi Trantibum yang diterbitkan</i>	100 %			100 Persen 100 Persen	58.889.300,00			Memperkuat Stabilitas Polhukhankam Dan Transformasi Pelayanan Publik	04. Meningkatkan Tata Kelola Pemerintahan yang Fokus Pada Pelayanan Publik dan Investasi Optimalisasi perlindungan sosial dan pemberdayaan masyarakat	Masyarakat dan ASN Kecamatan Piani	100 %	89.222.800,00	KECAMATAN PIANI
	7.01.05.2.01.0001	Pembinaan Wawasan Kebangsaan dan Ketahanan Nasional dalam rangka Memantapkan Pengamalan Pancasila, Pelaksanaan Undang-Undang Dasar Negara Republik Indonesia Tahun 1945, Pelestarian Bhinneka Tunggal Ika serta Pemertahanan dan Pemeliharaan Keutuhan Negara Kesatuan Republik Indonesia														
			<i>Jumlah Orang yang Mengikuti Pembinaan Wawasan Kebangsaan dan Ketahanan Nasional dalam rangka Memantapkan Pengamalan Pancasila, Pelaksanaan Undang-Undang Dasar Negara Republik Indonesia Tahun 1945, Pelestarian Bhinneka Tunggal Ika serta Pemertahanan dan Pemeliharaan Keutuhan Negara Kesatuan Republik Indonesia</i>	40 Orang			300 Orang	55.823.300,00	Kab. Tapin, Piani, Semua Kel/Desa	PENDAPATAN ASLI DAERAH (PAD)	Memperkuat Stabilitas Polhukhankam Dan Transformasi Pelayanan Publik	04. Meningkatkan Tata Kelola Pemerintahan yang Fokus Pada Pelayanan Publik dan Investasi Optimalisasi perlindungan sosial dan pemberdayaan masyarakat	Masyarakat dan ASN Kecamatan Piani	40 Orang	85.000.000,00	KECAMATAN PIANI
	7.01.05.2.01.0002	Fasilitasi, Koordinasi dan Pembinaan (Bimtek, Sosialisasi, Konsultasi) Wawasan Kebangsaan dan Ketahanan Nasional														

NO	KODE	URUSAN / BIDANG URUSAN / PROGRAM / KEGIATAN / SUB KEGIATAN	INDIKATOR PROGRAM / KEGIATAN / SUB KEGIATAN	TARGET AKHIR PERIODE RENSTRA OPD	REALISASI CAPAIAN RENJA OPD TAHUN 2023	PRAKIRAAN CAPAIAN TARGET RENJA OPD TAHUN 2024	CAPAIAN KINERJA DAN KERANGKA PENDANAAN						KELOMPOK SASARAN	PRAKIRAAN MAJU RENCANA TAHUN 2026		PERANGKAT DAERAH PENANGGUNG JAWAB
							TARGET 2025	PAGU INDIKATIF (Rp)	LOKASI	SUMBER DANA	PRIORITAS			TARGET	PAGU INDIKATIF (Rp)	
											NASIONAL	DAERAH				
1	2	3	4	5	6	7	8	9	10	11	12	13	14	15	16	17
			<i>Jumlah Orang yang Mengikuti Fasilitasi, Koordinasi dan Pembinaan (Bimtek, Sosialisasi, Konsultasi) Wawasan Kebangsaan dan Ketahanan Nasional</i>	250 Orang			40 Orang	3.066.000,00	Kab. Tapin, Piani, Semua Kel/Desa	PENDAPATAN ASLI DAERAH (PAD)	Memperkuat Stabilitas Polhukhankam Dan Transformasi Pelayanan Publik	04. Meningkatkan Tata Kelola Pemerintahan yang Fokus Pada Pelayanan Publik dan Investasi Optimalisasi perlindungan sosial dan pemberdayaan masyarakat	Masyarakat dan ASN Kecamatan Piani	250 Orang	4.222.800,00	KECAMATAN PIANI
6.	7.01.06	PROGRAM PEMBINAAN DAN PENGAWASAN PEMERINTAHAN DESA	<i>Persentase layanan masyarakat dengan indeks minimal B</i>	100 Persen			100 Persen	71.579.200,00						100 Persen	78.738.000,00	
	7.01.06.2.01	Fasilitasi, Rekomendasi dan Koordinasi Pembinaan dan Pengawasan Pemerintahan Desa	<i>Persentase Desa dengan Inventarisasi Aset Desa yang Baik Persentase Dokumen Pemerintahan Desa yang sesuai Ketentuan (RPJMDes, RKPDDes, APBDes, APBDes-P, PerDes Realisasi) Persentase pengaduan masyarakat yang ditangani Persentase Rekomendasi pemerintahan yang memenuhi syarat untuk diterbitkan Persentase Desa dengan Laporan APBDes yang Lengkap dan Capaian Serapan Minimal 75%</i>	56 Dokumen 32 Dokumen			80 Persen 100 Persen 100 Persen 100 Persen	71.579.200,00			Memperkuat Stabilitas Polhukhankam Dan Transformasi Pelayanan Publik	04. Meningkatkan Tata Kelola Pemerintahan yang Fokus Pada Pelayanan Publik dan Investasi Optimalisasi perlindungan sosial dan pemberdayaan masyarakat	Masyarakat dan ASN Kecamatan Piani	56 Dokumen 32 Dokumen	78.738.000,00	KECAMATAN PIANI
	7.01.06.2.01.0001	Fasilitasi Penyusunan Peraturan Desa dan Peraturan Kepala Desa														
			<i>Jumlah Dokumen yang Difasilitasi dalam rangka Penyusunan Peraturan Desa dan Peraturan Kepala Desa</i>	16 Dokumen			16 Dokumen	44.202.200,00	Kab. Tapin, Piani, Semua Kel/Desa	PENDAPATAN ASLI DAERAH (PAD)	Memperkuat Stabilitas Polhukhankam Dan Transformasi Pelayanan Publik	04. Meningkatkan Tata Kelola Pemerintahan yang Fokus Pada Pelayanan Publik dan Investasi Optimalisasi perlindungan sosial dan pemberdayaan masyarakat	Masyarakat dan ASN Kecamatan Piani	16 Dokumen	44.359.000,00	KECAMATAN PIANI
	7.01.06.2.01.0003	Fasilitasi Pengelolaan Keuangan Desa dan Pendayagunaan Aset Desa														

NO	KODE	URUSAN / BIDANG URUSAN / PROGRAM / KEGIATAN / SUB KEGIATAN	INDIKATOR PROGRAM / KEGIATAN / SUB KEGIATAN	TARGET AKHIR PERIODE RENSTRA OPD	REALISASI CAPAIAN RENJA OPD TAHUN 2023	PRAKIRAAN CAPAIAN TARGET RENJA OPD TAHUN 2024	CAPAIAN KINERJA DAN KERANGKA PENDANAAN						KELOMPOK SASARAN	PRAKIRAAN MAJU RENCANA TAHUN 2026		PERANGKAT DAERAH PENANGGUNG JAWAB
							TARGET 2025	PAGU INDIKATIF (Rp)	LOKASI	SUMBER DANA	PRIORITAS			TARGET	PAGU INDIKATIF (Rp)	
											NASIONAL	DAERAH				
1	2	3	4	5	6	7	8	9	10	11	12	13	14	15	16	17
			<i>Jumlah Dokumen yang Difasilitasi dalam rangka Pengelolaan Keuangan Desa dan Pendayagunaan Aset Desa</i>	16 Dokumen			16 Dokumen	4.199.000,00	Kab. Tapin, Piani, Semua Kel/Desa	PENDAPATAN ASLI DAERAH (PAD)	Memperkuat Stabilitas Polhukhankam Dan Transformasi Pelayanan Publik	04. Meningkatkan Tata Kelola Pemerintahan yang Fokus Pada Pelayanan Publik dan Investasi Optimalisasi perlindungan sosial dan pemberdayaan masyarakat	Masyarakat dan ASN Kecamatan Piani	16 Dokumen	4.555.800,00	KECAMATAN PIANI
	7.01.06.2.01.0005	Fasilitasi Pelaksanaan Tugas Kepala Desa dan Perangkat Desa														
			<i>Jumlah Dokumen Fasilitasi dalam rangka Pelaksanaan Tugas Kepala Desa dan Perangkat Desa</i>				8 Dokumen	4.199.000,00	Kab. Tapin, Piani, Semua Kel/Desa	PENDAPATAN ASLI DAERAH (PAD)	Memperkuat Stabilitas Polhukhankam Dan Transformasi Pelayanan Publik	04. Meningkatkan Tata Kelola Pemerintahan yang Fokus Pada Pelayanan Publik dan Investasi Optimalisasi perlindungan sosial dan pemberdayaan masyarakat	Masyarakat dan ASN Kecamatan Piani		4.555.800,00	KECAMATAN PIANI
	7.01.06.2.01.0007	Fasilitasi Pelaksanaan Tugas dan Fungsi Badan Permusyawaratan Desa														
			<i>Jumlah Dokumen Fasilitasi dalam rangka Pelaksanaan Tugas dan Fungsi Badan Permusyawaratan Desa</i>	8 Dokumen			8 Dokumen	4.199.000,00	Kab. Tapin, Piani, Semua Kel/Desa	PENDAPATAN ASLI DAERAH (PAD)	Memperkuat Stabilitas Polhukhankam Dan Transformasi Pelayanan Publik	04. Meningkatkan Tata Kelola Pemerintahan yang Fokus Pada Pelayanan Publik dan Investasi Optimalisasi perlindungan sosial dan pemberdayaan masyarakat	Masyarakat dan ASN Kecamatan Piani	8 Dokumen	4.555.800,00	KECAMATAN PIANI
	7.01.06.2.01.0015	Fasilitasi Penataan, Pemanfaatan, dan Pendayagunaan Ruang Desa serta Penetapan dan Penegasan Batas Desa														

NO	KODE	URUSAN / BIDANG URUSAN / PROGRAM / KEGIATAN / SUB KEGIATAN	INDIKATOR PROGRAM / KEGIATAN / SUB KEGIATAN	TARGET AKHIR PERIODE RENSTRA OPD	REALISASI CAPAIAN RENJA OPD TAHUN 2023	PRAKIRAAN CAPAIAN TARGET RENJA OPD TAHUN 2024	CAPAIAN KINERJA DAN KERANGKA PENDANAAN						KELOMPOK SASARAN	PRAKIRAAN MAJU RENCANA TAHUN 2026		PERANGKAT DAERAH PENANGGUNG JAWAB
							TARGET 2025	PAGU INDIKATIF (Rp)	LOKASI	SUMBER DANA	PRIORITAS			TARGET	PAGU INDIKATIF (Rp)	
											NASIONAL	DAERAH				
1	2	3	4	5	6	7	8	9	10	11	12	13	14	15	16	17
			<i>Jumlah Dokumen Fasilitasi dalam rangka Penataan, Pemanfaatan, dan Pendayagunaan Ruang Desa serta Penetapan dan Penegasan Batas Desa</i>	1 Dokumen			1 Dokumen	4.199.000,00	Kab. Tapin, Piani, Semua Kel/Desa	PENDAPATAN ASLI DAERAH (PAD)	Memperkuat Stabilitas Polhukhankam Dan Transformasi Pelayanan Publik	04. Meningkatkan Tata Kelola Pemerintahan yang Fokus Pada Pelayanan Publik dan Investasi Optimalisasi perlindungan sosial dan pemberdayaan masyarakat	Masyarakat dan ASN Kecamatan Piani	1 Dokumen	4.555.800,00	KECAMATAN PIANI
	7.01.06.2.01.0017	Koordinasi Pendampingan Desa di Wilayahnya														
			<i>Jumlah Laporan Hasil Koordinasi Pendampingan Desa di Wilayahnya</i>	1 Laporan			1 Laporan	10.581.000,00	Kab. Tapin, Piani, Semua Kel/Desa	PENDAPATAN ASLI DAERAH (PAD)	Memperkuat Stabilitas Polhukhankam Dan Transformasi Pelayanan Publik	04. Meningkatkan Tata Kelola Pemerintahan yang Fokus Pada Pelayanan Publik dan Investasi Optimalisasi perlindungan sosial dan pemberdayaan masyarakat	Masyarakat dan ASN Kecamatan Piani	1 Laporan	16.155.800,00	KECAMATAN PIANI
		KECAMATAN TAPIN SELATAN						4.057.175.548,00							4.433.749.213,00	
	7	UNSUR KEWILAYAHAN						4.057.175.548,00							4.433.749.213,00	
	7.01	KECAMATAN						4.057.175.548,00							4.433.749.213,00	
1.	7.01.01	PROGRAM PENUNJANG URUSAN PEMERINTAHAN DAERAH KABUPATEN/KOTA	<i>Nilai Komponen AKIP (Pengukuran Kinerja) Nilai Komponen AKIP (Perencanaan Kinerja) Nilai Komponen AKIP (Pelaporan Kinerja) Nilai SAKIP Perangkat Daerah Nilai Komponen AKIP (Evaluasi Internal)</i>	-			14,75 Score 25,08 Score 12,05 Score 70,53 Score 18,65 Score	3.598.008.008,00						-	3.974.571.673,00	

NO	KODE	URUSAN / BIDANG URUSAN / PROGRAM / KEGIATAN / SUB KEGIATAN	INDIKATOR PROGRAM / KEGIATAN / SUB KEGIATAN	TARGET AKHIR PERIODE RENSTRA OPD	REALISASI CAPAIAN RENJA OPD TAHUN 2023	PRAKIRAAN CAPAIAN TARGET RENJA OPD TAHUN 2024	CAPAIAN KINERJA DAN KERANGKA PENDANAAN						KELOMPOK SASARAN	PRAKIRAAN MAJU RENCANA TAHUN 2026		PERANGKAT DAERAH PENANGGUNG JAWAB
							TARGET 2025	PAGU INDIKATIF (Rp)	LOKASI	SUMBER DANA	PRIORITAS			TARGET	PAGU INDIKATIF (Rp)	
											NASIONAL	DAERAH				
1	2	3	4	5	6	7	8	9	10	11	12	13	14	15	16	17
	7.01.01.2.01	Perencanaan, Penganggaran, dan Evaluasi Kinerja Perangkat Daerah	<i>Persentase Tindaklanjuti Perencanaan Kinerja atas Rekomendasi dari Mitra Kerja Bappelitbang Persentase Laporan Hasil Monitoring dan Evaluasi Perencanaan Kinerja yang ditindaklanjuti Persentase Rekomendasi LHE AKIP yang ditindaklanjuti</i>	-			100 % 100 % 100 %	10.093.600,00			Meningkatk an Sumber Daya Manusia Yang Berkualitas Dan Berdaya Saing	02. Pemant apan Kualitas Sumber Daya Manusia Yang Unggul dan Berdaya Saing Peningkata n sistem pe ngawasan dan pengan dalian internal pen yelenggara an pemerint ahan	ASN Kecamatan Tapin Selatan	-	10.092.800,00	KECAMATAN TAPIN SELATAN
	7.01.01.2.01.0002	Koordinasi dan Penyusunan Dokumen RKA-SKPD														
			<i>Jumlah Dokumen RKA-SKPD dan Laporan Hasil Koordinasi Penyusunan Dokumen RKA-SKPD</i>				1 Dokumen	1.929.100,00	Kab. Tapin, Tapin Selatan, Semua Kel/Desa	PENDAPATAN ASLI DAERAH (PAD)	Meningkatk an Sumber Daya Manusia Yang Berkualitas Dan Berdaya Saing	02. Pemant apan Kualitas Sumber Daya Manusia Yang Unggul dan Berdaya Saing Peningkata n sistem pe ngawasan dan pengan dalian internal pen yelenggara an pemerint ahan	ASN Kecamatan Tapin Selatan		1.928.300,00	KECAMATAN TAPIN SELATAN
	7.01.01.2.01.0003	Koordinasi dan Penyusunan Dokumen Perubahan RKA-SKPD														
			<i>Jumlah Dokumen Perubahan RKA-SKPD dan Laporan Hasil Koordinasi Penyusunan Dokumen Perubahan RKA-SKPD</i>				1 Dokumen	1.899.500,00	Kab. Tapin, Tapin Selatan, Semua Kel/Desa	PENDAPATAN ASLI DAERAH (PAD)	Meningkatk an Sumber Daya Manusia Yang Berkualitas Dan Berdaya Saing	02. Pemant apan Kualitas Sumber Daya Manusia Yang Unggul dan Berdaya Saing Peningkata n sistem pe ngawasan dan pengan dalian internal pen yelenggara an pemerint ahan	ASN Kecamatan Tapin Selatan		1.899.500,00	KECAMATAN TAPIN SELATAN
	7.01.01.2.01.0004	Koordinasi dan Penyusunan DPA-SKPD														

NO	KODE	URUSAN / BIDANG URUSAN / PROGRAM / KEGIATAN / SUB KEGIATAN	INDIKATOR PROGRAM / KEGIATAN / SUB KEGIATAN	TARGET AKHIR PERIODE RENSTRA OPD	REALISASI CAPAIAN RENJA OPD TAHUN 2023	PRAKIRAAN CAPAIAN TARGET RENJA OPD TAHUN 2024	CAPAIAN KINERJA DAN KERANGKA PENDANAAN					KELOMPOK SASARAN	PRAKIRAAN MAJU RENCANA TAHUN 2026		PERANGKAT DAERAH PENANGGUNG JAWAB	
							TARGET 2025	PAGU INDIKATIF (Rp)	LOKASI	SUMBER DANA	PRIORITAS		TARGET	PAGU INDIKATIF (Rp)		
											NASIONAL					DAERAH
1	2	3	4	5	6	7	8	9	10	11	12	13	14	15	16	17
			<i>Jumlah Dokumen DPA-SKPD dan Laporan Hasil Koordinasi Penyusunan Dokumen DPA-SKPD</i>				1 Dokumen	1.899.500,00	Kab. Tapin, Tapin Selatan, Semua Kel/Desa	PENDAPATAN ASLI DAERAH (PAD)	Meningkatkan Sumber Daya Manusia Yang Berkualitas Dan Berdaya Saing	02. Pemantauan Kualitas Sumber Daya Manusia Yang Unggul dan Berdaya Saing Peningkatan sistem pengawasan dan pengendalian internal penyalenggaraan pemerintahan	ASN Kecamatan Tapin Selatan		1.899.500,00	KECAMATAN TAPIN SELATAN
	7.01.01.2.01.0005	Koordinasi dan Penyusunan Perubahan DPA- SKPD														
			<i>Jumlah Dokumen Perubahan DPA-SKPD dan Laporan Hasil Koordinasi Penyusunan Dokumen Perubahan DPA-SKPD</i>				1 Dokumen	1.899.500,00	Kab. Tapin, Tapin Selatan, Semua Kel/Desa	PENDAPATAN ASLI DAERAH (PAD)	Meningkatkan Sumber Daya Manusia Yang Berkualitas Dan Berdaya Saing	02. Pemantauan Kualitas Sumber Daya Manusia Yang Unggul dan Berdaya Saing Peningkatan sistem pengawasan dan pengendalian internal penyalenggaraan pemerintahan	ASN Kecamatan Tapin Selatan		1.899.500,00	KECAMATAN TAPIN SELATAN
	7.01.01.2.01.0006	Koordinasi dan Penyusunan Laporan Capaian Kinerja dan Ikhtisar Realisasi Kinerja SKPD														
			<i>Jumlah Laporan Capaian Kinerja dan Ikhtisar Realisasi Kinerja SKPD dan Laporan Hasil Koordinasi Penyusunan Laporan Capaian Kinerja dan Ikhtisar Realisasi Kinerja SKPD</i>				10 Laporan	2.466.000,00	Kab. Tapin, Tapin Selatan, Semua Kel/Desa	PENDAPATAN ASLI DAERAH (PAD)	Meningkatkan Sumber Daya Manusia Yang Berkualitas Dan Berdaya Saing	02. Pemantauan Kualitas Sumber Daya Manusia Yang Unggul dan Berdaya Saing Peningkatan sistem pengawasan dan pengendalian internal penyalenggaraan pemerintahan	ASN Kecamatan Tapin Selatan		2.466.000,00	KECAMATAN TAPIN SELATAN

NO	KODE	URUSAN / BIDANG URUSAN / PROGRAM / KEGIATAN / SUB KEGIATAN	INDIKATOR PROGRAM / KEGIATAN / SUB KEGIATAN	TARGET AKHIR PERIODE RENSTRA OPD	REALISASI CAPAIAN RENJA OPD TAHUN 2023	PRAKIRAAN CAPAIAN TARGET RENJA OPD TAHUN 2024	CAPAIAN KINERJA DAN KERANGKA PENDANAAN					KELOMPOK SASARAN	PRAKIRAAN MAJU RENCANA TAHUN 2026		PERANGKAT DAERAH PENANGGUNG JAWAB	
							TARGET 2025	PAGU INDIKATIF (Rp)	LOKASI	SUMBER DANA	PRIORITAS		TARGET	PAGU INDIKATIF (Rp)		
											NASIONAL					DAERAH
1	2	3	4	5	6	7	8	9	10	11	12	13	14	15	16	17
	7.01.01.2.02	Administrasi Keuangan Perangkat Daerah	<i>Persentase Aset Daerah yang Tercatat Sesuai dengan Realisasi Fisik dan Keuangan Persentase Laporan Keuangan yang disampaikan Tepat Waktu dan Sesuai Standar Akuntansi Pemerintahan (SAP) Persentase Surat Pertanggungjawaban yang Sesuai dengan Standar Penatausahaan Keuangan</i>	-			100 % 100 % 100 %	2.824.542.488,00			Meningkatk an Sumber Daya Manusia Yang Berkualitas Dan Berdaya Saing	02. Pemant apan Kualitas Sumber Daya Manusia Yang Unggul dan Berdaya Saing Peningkata n sistem pe ngawasan dan pengan dalian internal pen yelenggara an pemerint ahan	ASN Kecamatan Tapin Selatan	-	2.822.842.633,00	KECAMATAN TAPIN SELATAN
	7.01.01.2.02.0001	Penyediaan Gaji dan Tunjangan ASN														
			<i>Jumlah Orang yang Menerima Gaji dan Tunjangan ASN</i>				16 Orang/bulan	2.816.777.988,00	Kab. Tapin, Tapin Selatan, Semua Kel/Desa	PENDAPATAN ASLI DAERAH (PAD)	Meningkatk an Sumber Daya Manusia Yang Berkualitas Dan Berdaya Saing	02. Pemant apan Kualitas Sumber Daya Manusia Yang Unggul dan Berdaya Saing Peningkata n sistem pe ngawasan dan pengan dalian internal pen yelenggara an pemerint ahan	ASN Kecamatan Tapin Selatan		2.816.777.633,00	KECAMATAN TAPIN SELATAN
	7.01.01.2.02.0003	Pelaksanaan Penatausahaan dan Pengujian/Verifikasi Keuangan SKPD														
			<i>Jumlah Dokumen Penatausahaan dan Pengujian/Verifikasi Keuangan SKPD</i>				40 Dokumen	1.899.500,00	Kab. Tapin, Tapin Selatan, Semua Kel/Desa	PENDAPATAN ASLI DAERAH (PAD)	Meningkatk an Sumber Daya Manusia Yang Berkualitas Dan Berdaya Saing	02. Pemant apan Kualitas Sumber Daya Manusia Yang Unggul dan Berdaya Saing Peningkata n sistem pe ngawasan dan pengan dalian internal pen yelenggara an pemerint ahan	ASN Kecamatan Tapin Selatan		1.899.500,00	KECAMATAN TAPIN SELATAN

NO	KODE	URUSAN / BIDANG URUSAN / PROGRAM / KEGIATAN / SUB KEGIATAN	INDIKATOR PROGRAM / KEGIATAN / SUB KEGIATAN	TARGET AKHIR PERIODE RENSTRA OPD	REALISASI CAPAIAN RENJA OPD TAHUN 2023	PRAKIRAAN CAPAIAN TARGET RENJA OPD TAHUN 2024	CAPAIAN KINERJA DAN KERANGKA PENDANAAN						KELOMPOK SASARAN	PRAKIRAAN MAJU RENCANA TAHUN 2026		PERANGKAT DAERAH PENANGGUNG JAWAB
							TARGET 2025	PAGU INDIKATIF (Rp)	LOKASI	SUMBER DANA	PRIORITAS			TARGET	PAGU INDIKATIF (Rp)	
											NASIONAL	DAERAH				
1	2	3	4	5	6	7	8	9	10	11	12	13	14	15	16	17
	7.01.01.2.02.0005	Koordinasi dan Penyusunan Laporan Keuangan Akhir Tahun SKPD														
			<i>Jumlah Laporan Keuangan Akhir Tahun SKPD dan Laporan Hasil Koordinasi Penyusunan Laporan Keuangan Akhir Tahun SKPD</i>				1 Laporan	3.599.000,00	Kab. Tapin, Tapin Selatan, Semua Kel/Desa	PENDAPATAN ASLI DAERAH (PAD)	Meningkatkan Sumber Daya Manusia Yang Berkualitas Dan Berdaya Saing	02. Pemantauan Kualitas Sumber Daya Manusia Yang Unggul dan Berdaya Saing Peningkatan sistem pengawasan dan pengendalian internal penyalangan pemerintah	ASN Kecamatan Tapin Selatan		1.899.500,00	KECAMATAN TAPIN SELATAN
	7.01.01.2.02.0007	Koordinasi dan Penyusunan Laporan Keuangan Bulanan/ Triwulanan/ Semesteran SKPD														
			<i>Jumlah Laporan Keuangan Bulanan/ Triwulanan/ Semesteran SKPD dan Laporan Koordinasi Penyusunan Laporan Keuangan Bulanan/Triwulanan/Semesteran SKPD</i>				1 Laporan	2.266.000,00	Kab. Tapin, Tapin Selatan, Semua Kel/Desa	PENDAPATAN ASLI DAERAH (PAD)	Meningkatkan Sumber Daya Manusia Yang Berkualitas Dan Berdaya Saing	02. Pemantauan Kualitas Sumber Daya Manusia Yang Unggul dan Berdaya Saing Peningkatan sistem pengawasan dan pengendalian internal penyalangan pemerintah	ASN Kecamatan Tapin Selatan		2.266.000,00	KECAMATAN TAPIN SELATAN
	7.01.01.2.03	Administrasi Barang Milik Daerah pada Perangkat Daerah	<i>Persentase Barang Milik Daerah (BMD) dalam Kondisi Baik</i>	-			80 %	3.599.000,00			Meningkatkan Sumber Daya Manusia Yang Berkualitas Dan Berdaya Saing	02. Pemantauan Kualitas Sumber Daya Manusia Yang Unggul dan Berdaya Saing Peningkatan sistem pengawasan dan pengendalian internal penyalangan pemerintah	ASN Kecamatan Tapin Selatan	-	5.865.000,00	KECAMATAN TAPIN SELATAN
	7.01.01.2.03.0001	Penyusunan Perencanaan Kebutuhan Barang Milik Daerah SKPD														

NO	KODE	URUSAN / BIDANG URUSAN / PROGRAM / KEGIATAN / SUB KEGIATAN	INDIKATOR PROGRAM / KEGIATAN / SUB KEGIATAN	TARGET AKHIR PERIODE RENSTRA OPD	REALISASI CAPAIAN RENJA OPD TAHUN 2023	PRAKIRAAN CAPAIAN TARGET RENJA OPD TAHUN 2024	CAPAIAN KINERJA DAN KERANGKA PENDANAAN						KELOMPOK SASARAN	PRAKIRAAN MAJU RENCANA TAHUN 2026		PERANGKAT DAERAH PENANGGUNG JAWAB
							TARGET 2025	PAGU INDIKATIF (Rp)	LOKASI	SUMBER DANA	PRIORITAS			TARGET	PAGU INDIKATIF (Rp)	
											NASIONAL	DAERAH				
1	2	3	4	5	6	7	8	9	10	11	12	13	14	15	16	17
			<i>Jumlah Rencana Kebutuhan Barang Milik Daerah SKPD</i>				2 Dokumen	1.799.500,00	Kab. Tapin, Tapin Selatan, Semua Kel/Desa	PENDAPATAN ASLI DAERAH (PAD)	Meningkatkan Sumber Daya Manusia Yang Berkualitas Dan Berdaya Saing	02. Pemantapan Kualitas Sumber Daya Manusia Yang Unggul dan Berdaya Saing Peningkatan sistem pengawasan dan pengendalian internal penyalenggaraan pemerintahan	ASN Kecamatan Tapin Selatan		2.932.500,00	KECAMATAN TAPIN SELATAN
	7.01.01.2.03.0005	Rekonsiliasi dan Penyusunan Laporan Barang Milik Daerah pada SKPD														
			<i>Jumlah Laporan Rekonsiliasi dan Penyusunan Laporan Barang Milik Daerah pada SKPD</i>				8 Laporan	1.799.500,00	Kab. Tapin, Tapin Selatan, Semua Kel/Desa	PENDAPATAN ASLI DAERAH (PAD)	Meningkatkan Sumber Daya Manusia Yang Berkualitas Dan Berdaya Saing	02. Pemantapan Kualitas Sumber Daya Manusia Yang Unggul dan Berdaya Saing Peningkatan sistem pengawasan dan pengendalian internal penyalenggaraan pemerintahan	ASN Kecamatan Tapin Selatan		2.932.500,00	KECAMATAN TAPIN SELATAN
	7.01.01.2.06	Administrasi Umum Perangkat Daerah	<i>Persentase Kelulusan ASN Perangkat Daerah yang Mengikuti Peningkatan Kapasitas Persentase ASN Perangkat Daerah yang Mendapatkan Pelayanan Administrasi Kepegawaian dengan Baik</i>	-			2 % 100 %	211.460.100,00			Meningkatkan Sumber Daya Manusia Yang Berkualitas Dan Berdaya Saing	02. Pemantapan Kualitas Sumber Daya Manusia Yang Unggul dan Berdaya Saing Peningkatan sistem pengawasan dan pengendalian internal penyalenggaraan pemerintahan	ASN Kecamatan Tapin Selatan	-	569.485.300,00	KECAMATAN TAPIN SELATAN
	7.01.01.2.06.0001	Penyediaan Komponen Instalasi Listrik/Penerangan Bangunan Kantor														

NO	KODE	URUSAN / BIDANG URUSAN / PROGRAM / KEGIATAN / SUB KEGIATAN	INDIKATOR PROGRAM / KEGIATAN / SUB KEGIATAN	TARGET AKHIR PERIODE RENSTRA OPD	REALISASI CAPAIAN RENJA OPD TAHUN 2023	PRAKIRAAN CAPAIAN TARGET RENJA OPD TAHUN 2024	CAPAIAN KINERJA DAN KERANGKA PENDANAAN						KELOMPOK SASARAN	PRAKIRAAN MAJU RENCANA TAHUN 2026		PERANGKAT DAERAH PENANGGUNG JAWAB
							TARGET 2025	PAGU INDIKATIF (Rp)	LOKASI	SUMBER DANA	PRIORITAS			TARGET	PAGU INDIKATIF (Rp)	
											NASIONAL	DAERAH				
1	2	3	4	5	6	7	8	9	10	11	12	13	14	15	16	17
			<i>Jumlah Paket Komponen Instalasi Listrik/Penerangan Bangunan Kantor yang Disediakan</i>				1 Paket	5.962.300,00	Kab. Tapin, Tapin Selatan, Semua Kel/Desa	PENDAPATAN ASLI DAERAH (PAD)	Meningkatkan Sumber Daya Manusia Yang Berkualitas Dan Berdaya Saing	02. Pemantauan Kualitas Sumber Daya Manusia Yang Unggul dan Berdaya Saing Peningkatan sistem pengawasan dan pengendalian internal penyalenggaraan pemerintahan	ASN Kecamatan Tapin Selatan		10.246.400,00	KECAMATAN TAPIN SELATAN
	7.01.01.2.06.0002	Penyediaan Peralatan dan Perlengkapan Kantor														
			<i>Jumlah Paket Peralatan dan Perlengkapan Kantor yang Disediakan</i>				1 Paket	23.405.900,00	Kab. Tapin, Tapin Selatan, Semua Kel/Desa	PENDAPATAN ASLI DAERAH (PAD)	Meningkatkan Sumber Daya Manusia Yang Berkualitas Dan Berdaya Saing	02. Pemantauan Kualitas Sumber Daya Manusia Yang Unggul dan Berdaya Saing Peningkatan sistem pengawasan dan pengendalian internal penyalenggaraan pemerintahan	ASN Kecamatan Tapin Selatan		20.389.300,00	KECAMATAN TAPIN SELATAN
	7.01.01.2.06.0004	Penyediaan Bahan Logistik Kantor														
			<i>Jumlah Paket Bahan Logistik Kantor yang Disediakan</i>				1 Paket	46.271.800,00	Kab. Tapin, Tapin Selatan, Tambarangan	PENDAPATAN ASLI DAERAH (PAD)	Meningkatkan Sumber Daya Manusia Yang Berkualitas Dan Berdaya Saing	02. Pemantauan Kualitas Sumber Daya Manusia Yang Unggul dan Berdaya Saing Peningkatan sistem pengawasan dan pengendalian internal penyalenggaraan pemerintahan	ASN Kecamatan Tapin Selatan		46.271.800,00	KECAMATAN TAPIN SELATAN
	7.01.01.2.06.0005	Penyediaan Barang Cetak dan Penggandaan														

NO	KODE	URUSAN / BIDANG URUSAN / PROGRAM / KEGIATAN / SUB KEGIATAN	INDIKATOR PROGRAM / KEGIATAN / SUB KEGIATAN	TARGET AKHIR PERIODE RENSTRA OPD	REALISASI CAPAIAN RENJA OPD TAHUN 2023	PRAKIRAAN CAPAIAN TARGET RENJA OPD TAHUN 2024	CAPAIAN KINERJA DAN KERANGKA PENDANAAN						KELOMPOK SASARAN	PRAKIRAAN MAJU RENCANA TAHUN 2026		PERANGKAT DAERAH PENANGGUNG JAWAB
							TARGET 2025	PAGU INDIKATIF (Rp)	LOKASI	SUMBER DANA	PRIORITAS			TARGET	PAGU INDIKATIF (Rp)	
											NASIONAL	DAERAH				
1	2	3	4	5	6	7	8	9	10	11	12	13	14	15	16	17
			<i>Jumlah Paket Barang Cetak dan Penggandaan yang Disediakan</i>				1 Paket	9.186.000,00	Kab. Tapin, Tapin Selatan, Semua Kel/Desa	PENDAPATAN ASLI DAERAH (PAD)	Meningkatkan Sumber Daya Manusia Yang Berkualitas Dan Berdaya Saing	02. Pemantauan Kualitas Sumber Daya Manusia Yang Unggul dan Berdaya Saing Peningkatan sistem pengawasan dan pengendalian internal penyelenggaraan pemerintahan	ASN Kecamatan Tapin Selatan		9.189.200,00	KECAMATAN TAPIN SELATAN
	7.01.01.2.06.0008	Fasilitasi Kunjungan Tamu														
			<i>Jumlah Laporan Fasilitasi Kunjungan Tamu</i>				12 Laporan	1.143.900,00	Kab. Tapin, Tapin Selatan, Semua Kel/Desa	PENDAPATAN ASLI DAERAH (PAD)	Meningkatkan Sumber Daya Manusia Yang Berkualitas Dan Berdaya Saing	02. Pemantauan Kualitas Sumber Daya Manusia Yang Unggul dan Berdaya Saing Peningkatan sistem pengawasan dan pengendalian internal penyelenggaraan pemerintahan	ASN Kecamatan Tapin Selatan		1.893.900,00	KECAMATAN TAPIN SELATAN
	7.01.01.2.06.0009	Penyelenggaraan Rapat Koordinasi dan Konsultasi SKPD														
			<i>Jumlah Laporan Penyelenggaraan Rapat Koordinasi dan Konsultasi SKPD</i>				12 Laporan	125.490.200,00	Kab. Tapin, Tapin Selatan, Semua Kel/Desa	PENDAPATAN ASLI DAERAH (PAD)	Meningkatkan Sumber Daya Manusia Yang Berkualitas Dan Berdaya Saing	02. Pemantauan Kualitas Sumber Daya Manusia Yang Unggul dan Berdaya Saing Peningkatan sistem pengawasan dan pengendalian internal penyelenggaraan pemerintahan	ASN Kecamatan Tapin Selatan		481.494.700,00	KECAMATAN TAPIN SELATAN

NO	KODE	URUSAN / BIDANG URUSAN / PROGRAM / KEGIATAN / SUB KEGIATAN	INDIKATOR PROGRAM / KEGIATAN / SUB KEGIATAN	TARGET AKHIR PERIODE RENSTRA OPD	REALISASI CAPAIAN RENJA OPD TAHUN 2023	PRAKIRAAN CAPAIAN TARGET RENJA OPD TAHUN 2024	CAPAIAN KINERJA DAN KERANGKA PENDANAAN						KELOMPOK SASARAN	PRAKIRAAN MAJU RENCANA TAHUN 2026		PERANGKAT DAERAH PENANGGUNG JAWAB
							TARGET 2025	PAGU INDIKATIF (Rp)	LOKASI	SUMBER DANA	PRIORITAS			TARGET	PAGU INDIKATIF (Rp)	
											NASIONAL	DAERAH				
1	2	3	4	5	6	7	8	9	10	11	12	13	14	15	16	17
			<i>Jumlah Unit Gedung Kantor atau Bangunan Lainnya yang Disediakan</i>				1 Unit	0,00	Kab. Tapin, Tapin Selatan, Semua Kel/Desa	PENDAPATAN ASLI DAERAH (PAD)	Meningkatkan Sumber Daya Manusia Yang Berkualitas Dan Berdaya Saing	02. Pemantapan Kualitas Sumber Daya Manusia Yang Unggul dan Berdaya Saing Peningkatan sistem pengawasan dan pengendalian internal penyelenggaraan pemerintahan	ASN Kecamatan Tapin Selatan		0,00	KECAMATAN TAPIN SELATAN
	7.01.01.2.07.0011	Pengadaan Sarana dan Prasarana Pendukung Gedung Kantor atau Bangunan Lainnya														
			<i>Jumlah Unit Sarana dan Prasarana Pendukung Gedung Kantor atau Bangunan Lainnya yang Disediakan</i>				3 Unit	0,00	Kab. Tapin, Tapin Selatan, Semua Kel/Desa	PENDAPATAN ASLI DAERAH (PAD)	Meningkatkan Sumber Daya Manusia Yang Berkualitas Dan Berdaya Saing	02. Pemantapan Kualitas Sumber Daya Manusia Yang Unggul dan Berdaya Saing Peningkatan sistem pengawasan dan pengendalian internal penyelenggaraan pemerintahan	ASN Kecamatan Tapin Selatan		0,00	KECAMATAN TAPIN SELATAN
	7.01.01.2.08	Penyediaan Jasa Penunjang Urusan Pemerintahan Daerah	<i>Persentase ASN Perangkat Daerah yang Mendapatkan Pelayanan Administrasi Kepegawaian dengan baik</i>	-			100 %	416.675.524,00			Meningkatkan Sumber Daya Manusia Yang Berkualitas Dan Berdaya Saing	02. Pemantapan Kualitas Sumber Daya Manusia Yang Unggul dan Berdaya Saing Peningkatan sistem pengawasan dan pengendalian internal penyelenggaraan pemerintahan	ASN Kecamatan Tapin Selatan	-	414.519.844,00	KECAMATAN TAPIN SELATAN
	7.01.01.2.08.0001	Penyediaan Jasa Surat Menyurat														

NO	KODE	URUSAN / BIDANG URUSAN / PROGRAM / KEGIATAN / SUB KEGIATAN	INDIKATOR PROGRAM / KEGIATAN / SUB KEGIATAN	TARGET AKHIR PERIODE RENSTRA OPD	REALISASI CAPAIAN RENJA OPD TAHUN 2023	PRAKIRAAN CAPAIAN TARGET RENJA OPD TAHUN 2024	CAPAIAN KINERJA DAN KERANGKA PENDANAAN						KELOMPOK SASARAN	PRAKIRAAN MAJU RENCANA TAHUN 2026		PERANGKAT DAERAH PENANGGUNG JAWAB
							TARGET 2025	PAGU INDIKATIF (Rp)	LOKASI	SUMBER DANA	PRIORITAS			TARGET	PAGU INDIKATIF (Rp)	
											NASIONAL	DAERAH				
1	2	3	4	5	6	7	8	9	10	11	12	13	14	15	16	17
			<i>Jumlah Laporan Penyediaan Jasa Surat Menyurat</i>				12 Laporan	2.182.300,00	Kab. Tapin, Tapin Selatan, Semua Kel/Desa	PENDAPATAN ASLI DAERAH (PAD)	Meningkatk an Sumber Daya Manusia Yang Berkualitas Dan Berdaya Saing	02. Pemant apan Kualitas Sumber Daya Manusia Yang Unggul dan Berdaya Saing Peningkata n sistem pe ngawasan dan pengan dalian internal pen yelenggara an pemerint ahan	ASN Kecamatan Tapin Selatan		2.182.300,00	KECAMATAN TAPIN SELATAN
	7.01.01.2.08.0002	Penyediaan Jasa Komunikasi, Sumber Daya Air dan Listrik														
			<i>Jumlah Laporan Penyediaan Jasa Komunikasi, Sumber Daya Air dan Listrik yang Disediakan</i>				12 Laporan	52.417.464,00	Kab. Tapin, Tapin Selatan, Semua Kel/Desa	PENDAPATAN ASLI DAERAH (PAD)	Meningkatk an Sumber Daya Manusia Yang Berkualitas Dan Berdaya Saing	02. Pemant apan Kualitas Sumber Daya Manusia Yang Unggul dan Berdaya Saing Peningkata n sistem pe ngawasan dan pengan dalian internal pen yelenggara an pemerint ahan	ASN Kecamatan Tapin Selatan		52.417.464,00	KECAMATAN TAPIN SELATAN
	7.01.01.2.08.0004	Penyediaan Jasa Pelayanan Umum Kantor														
			<i>Jumlah Laporan Penyediaan Jasa Pelayanan Umum Kantor yang Disediakan</i>				12 Laporan	362.075.760,00	Kab. Tapin, Tapin Selatan, Semua Kel/Desa	PENDAPATAN ASLI DAERAH (PAD)	Meningkatk an Sumber Daya Manusia Yang Berkualitas Dan Berdaya Saing	02. Pemant apan Kualitas Sumber Daya Manusia Yang Unggul dan Berdaya Saing Peningkata n sistem pe ngawasan dan pengan dalian internal pen yelenggara an pemerint ahan	ASN Kecamatan Tapin Selatan		359.920.080,00	KECAMATAN TAPIN SELATAN

NO	KODE	URUSAN / BIDANG URUSAN / PROGRAM / KEGIATAN / SUB KEGIATAN	INDIKATOR PROGRAM / KEGIATAN / SUB KEGIATAN	TARGET AKHIR PERIODE RENSTRA OPD	REALISASI CAPAIAN RENJA OPD TAHUN 2023	PRAKIRAAN CAPAIAN TARGET RENJA OPD TAHUN 2024	CAPAIAN KINERJA DAN KERANGKA PENDANAAN						KELOMPOK SASARAN	PRAKIRAAN MAJU RENCANA TAHUN 2026		PERANGKAT DAERAH PENANGGUNG JAWAB
							TARGET 2025	PAGU INDIKATIF (Rp)	LOKASI	SUMBER DANA	PRIORITAS			TARGET	PAGU INDIKATIF (Rp)	
											NASIONAL	DAERAH				
1	2	3	4	5	6	7	8	9	10	11	12	13	14	15	16	17
	7.01.01.2.09	Pemeliharaan Barang Milik Daerah Penunjang Urusan Pemerintahan Daerah	<i>Persentase Barang Milik Daerah (BMD) dalam Kondisi Baik</i>	-			80 %	43.379.396,00			Meningkatkan Sumber Daya Manusia Yang Berkualitas Dan Berdaya Saing	02. Pemantapan Kualitas Sumber Daya Manusia Yang Unggul dan Berdaya Saing Peningkatan sistem pengawasan dan pengendalian internal penyelenggaraan pemerintahan	ASN Kecamatan Tapin Selatan	-	43.222.596,00	KECAMATAN TAPIN SELATAN
	7.01.01.2.09.0001	Penyediaan Jasa Pemeliharaan, Biaya Pemeliharaan, dan Pajak Kendaraan Perorangan Dinas atau Kendaraan Dinas Jabatan														
			<i>Jumlah Kendaraan Perorangan Dinas atau Kendaraan Dinas Jabatan yang Dipelihara dan dibayarkan pajaknya</i>				2 Unit	26.613.180,00	Kab. Tapin, Tapin Selatan, Semua Kel/Desa	PENDAPATAN ASLI DAERAH (PAD)	Meningkatkan Sumber Daya Manusia Yang Berkualitas Dan Berdaya Saing	02. Pemantapan Kualitas Sumber Daya Manusia Yang Unggul dan Berdaya Saing Peningkatan sistem pengawasan dan pengendalian internal penyelenggaraan pemerintahan	ASN Kecamatan Tapin Selatan		26.456.380,00	KECAMATAN TAPIN SELATAN
	7.01.01.2.09.0006	Pemeliharaan Peralatan dan Mesin Lainnya														
			<i>Jumlah Peralatan dan Mesin Lainnya yang Dipelihara</i>				25 Unit	9.762.116,00	Kab. Tapin, Tapin Tambarangan	PENDAPATAN ASLI DAERAH (PAD)	Meningkatkan Sumber Daya Manusia Yang Berkualitas Dan Berdaya Saing	02. Pemantapan Kualitas Sumber Daya Manusia Yang Unggul dan Berdaya Saing Peningkatan sistem pengawasan dan pengendalian internal penyelenggaraan pemerintahan	ASN Kecamatan Tapin Selatan		9.762.116,00	KECAMATAN TAPIN SELATAN
	7.01.01.2.09.0009	Pemeliharaan/Rehabilitasi Gedung Kantor dan Bangunan Lainnya														

NO	KODE	URUSAN / BIDANG URUSAN / PROGRAM / KEGIATAN / SUB KEGIATAN	INDIKATOR PROGRAM / KEGIATAN / SUB KEGIATAN	TARGET AKHIR PERIODE RENSTRA OPD	REALISASI CAPAIAN RENJA OPD TAHUN 2023	PRAKIRAAN CAPAIAN TARGET RENJA OPD TAHUN 2024	CAPAIAN KINERJA DAN KERANGKA PENDANAAN						KELOMPOK SASARAN	PRAKIRAAN MAJU RENCANA TAHUN 2026		PERANGKAT DAERAH PENANGGUNG JAWAB
							TARGET 2025	PAGU INDIKATIF (Rp)	LOKASI	SUMBER DANA	PRIORITAS			TARGET	PAGU INDIKATIF (Rp)	
											NASIONAL	DAERAH				
1	2	3	4	5	6	7	8	9	10	11	12	13	14	15	16	17
			<i>Jumlah Gedung Kantor dan Bangunan Lainnya yang Dipelihara/Direhabilitasi</i>				1 Unit	7.004.100,00	Kab. Tapin, Tapin Selatan, Semua Kel/Desa	PENDAPATAN ASLI DAERAH (PAD)	Meningkatkan Sumber Daya Manusia Yang Berkualitas Dan Berdaya Saing	02. Pemantapan Kualitas Sumber Daya Manusia Yang Unggul dan Berdaya Saing Peningkatan sistem pengawasan dan pengendalian internal penyelenggaraan pemerintahan	ASN Kecamatan Tapin Selatan		7.004.100,00	KECAMATAN TAPIN SELATAN
2.	7.01.02	PROGRAM PENYELENGGARAAN PEMERINTAHAN DAN PELAYANAN PUBLIK	<i>Persentase Desa dengan Administrasi Kependudukan yang baik</i>	-			100 %	21.716.640,00						-	21.716.640,00	
	7.01.02.2.02	Penyelenggaraan Urusan Pemerintahan yang Tidak Dilaksanakan oleh Unit Kerja Perangkat Daerah yang Ada di Kecamatan	<i>Persentase Desa yang tertib melakukan laporan mutasi kependudukan yang tepat waktu Persentase Pengaduan Masyarakat yang ditangani</i>	120 Laporan			100 % 100 %	21.716.640,00			Memperkuat Stabilitas Polhukhankam Dan Transformasi Pelayanan Publik	04. Meningkatkan Tata Kelola Pemerintahan yang Fokus Pada Pelayanan Publik dan Investasi Optimalisasi perlindungan sosial dan pemberdayaan masyarakat	Masyarakat dan ASN Kecamatan Tapin Selatan	120 Laporan	21.716.640,00	KECAMATAN TAPIN SELATAN
	7.01.02.2.02.0003	Peningkatan Efektifitas Pelaksanaan Pelayanan kepada Masyarakat di Wilayah Kecamatan														
			<i>Jumlah Laporan Peningkatan Efektifitas Pelaksanaan Pelayanan kepada Masyarakat di Wilayah Kecamatan</i>				12 Laporan	21.716.640,00	Kab. Tapin, Tapin Selatan, Semua Kel/Desa	PENDAPATAN ASLI DAERAH (PAD)	Memperkuat Stabilitas Polhukhankam Dan Transformasi Pelayanan Publik	04. Meningkatkan Tata Kelola Pemerintahan yang Fokus Pada Pelayanan Publik dan Investasi Optimalisasi perlindungan sosial dan pemberdayaan masyarakat	Masyarakat dan ASN Kecamatan Tapin Selatan		21.716.640,00	KECAMATAN TAPIN SELATAN
3.	7.01.03	PROGRAM PEMBERDAYAAN MASYARAKAT DESA DAN KELURAHAN	<i>Persentase Layanan Masyarakat dengan Indeks Minimal B</i>	100 %			100 %	366.307.150,00						100 %	366.307.950,00	

NO	KODE	URUSAN / BIDANG URUSAN / PROGRAM / KEGIATAN / SUB KEGIATAN	INDIKATOR PROGRAM / KEGIATAN / SUB KEGIATAN	TARGET AKHIR PERIODE RENSTRA OPD	REALISASI CAPAIAN RENJA OPD TAHUN 2023	PRAKIRAAN CAPAIAN TARGET RENJA OPD TAHUN 2024	CAPAIAN KINERJA DAN KERANGKA PENDANAAN					KELOMPOK SASARAN	PRAKIRAAN MAJU RENCANA TAHUN 2026		PERANGKAT DAERAH PENANGGUNG JAWAB	
							TARGET 2025	PAGU INDIKATIF (Rp)	LOKASI	SUMBER DANA	PRIORITAS		TARGET	PAGU INDIKATIF (Rp)		
											NASIONAL					DAERAH
1	2	3	4	5	6	7	8	9	10	11	12	13	14	15	16	17
	7.01.03.2.01	Koordinasi Kegiatan Pemberdayaan Desa	<i>Persentase Pengaduan Masyarakat yang ditangani (Seksi Pembangunan)</i> <i>Persentase pengaduan masyarakat yang ditangani (Seksi Kesra)</i> <i>Persentase Rekomendasi Pelayanan Administrasi Kegiatan Kesejahteraan Rakyat yang Memenuhi Syarat untuk diterbitkan</i> <i>Persentase Rekomendasi Usulan Pembangunan yang terbitkan</i>	100 % 100 % 100 % 100 %			100 % 100 % 100 % 100 %	228.581.950,00			Memperkuat Ketahanan Ekonomi Untuk Pertumbuhan Yang Berkualitas dan Berkeadilan	-	Masyarakat dan ASN Kecamatan Tapin Selatan	100 % 100 % 100 % 100 %	228.582.750,00	KECAMATAN TAPIN SELATAN
	7.01.03.2.01.0001	Peningkatan Partisipasi Masyarakat dalam Forum Musyawarah Perencanaan Pembangunan di Desa														
			<i>Jumlah Lembaga Kemasyarakatan yang Berpartisipasi dalam Forum Musyawarah Perencanaan Pembangunan di Desa</i>				10 Lembaga Kemasyarakatan	6.245.400,00	Kab. Tapin, Tapin Selatan, Semua Kel/Desa	PENDAPATAN ASLI DAERAH (PAD)	Memperkuat Ketahanan Ekonomi Untuk Pertumbuhan Yang Berkualitas dan Berkeadilan	-	Masyarakat dan ASN Kecamatan Tapin Selatan		6.246.200,00	KECAMATAN TAPIN SELATAN
	7.01.03.2.01.0002	Sinkronisasi Program Kerja dan Kegiatan Pemberdayaan Masyarakat yang Dilakukan oleh Pemerintah dan Swasta di Wilayah Kerja Kecamatan														
			<i>Jumlah Dokumen Sinkronisasi Program Kerja dan Kegiatan Pemberdayaan Masyarakat yang Dilakukan oleh Pemerintah dan Swasta di Wilayah Kerja Kecamatan</i>				1 Dokumen	1.509.000,00	Kab. Tapin, Tapin Selatan, Semua Kel/Desa	PENDAPATAN ASLI DAERAH (PAD)	Memperkuat Ketahanan Ekonomi Untuk Pertumbuhan Yang Berkualitas dan Berkeadilan	01. Penguatan Sektor Industri, Umkm, Pertanian dan Pariwisata Didukung Tenaga Kerja Berkualitas dan Energi Berkelanjutan Optimalisasi perlindungan sosial dan pemberdayaan masyarakat	Masyarakat dan ASN Kecamatan Tapin Selatan		1.509.000,00	KECAMATAN TAPIN SELATAN
	7.01.03.2.01.0003	Peningkatan Efektifitas Kegiatan Pemberdayaan Masyarakat di Wilayah Kecamatan														

NO	KODE	URUSAN / BIDANG URUSAN / PROGRAM / KEGIATAN / SUB KEGIATAN	INDIKATOR PROGRAM / KEGIATAN / SUB KEGIATAN	TARGET AKHIR PERIODE RENSTRA OPD	REALISASI CAPAIAN RENJA OPD TAHUN 2023	PRAKIRAAN CAPAIAN TARGET RENJA OPD TAHUN 2024	CAPAIAN KINERJA DAN KERANGKA PENDANAAN					KELOMPOK SASARAN	PRAKIRAAN MAJU RENCANA TAHUN 2026		PERANGKAT DAERAH PENANGGUNG JAWAB	
							TARGET 2025	PAGU INDIKATIF (Rp)	LOKASI	SUMBER DANA	PRIORITAS		TARGET	PAGU INDIKATIF (Rp)		
											NASIONAL					DAERAH
1	2	3	4	5	6	7	8	9	10	11	12	13	14	15	16	17
			<i>Jumlah Laporan Peningkatan Efektivitas Kegiatan Pemberdayaan Masyarakat di Wilayah Kecamatan</i>				12 Laporan	220.827.550,00	Kab. Tapin, Tapin Selatan, Semua Kel/Desa	PENDAPATAN ASLI DAERAH (PAD)	Memperkuat Ketahanan Ekonomi Untuk Pertumbuhan Yang Berkualitas dan Berkeadilan	01. Penguatan Sektor Industri, Umkm, Pertanian dan Pariwisata Didukung Tenaga Kerja Berkualitas dan Energi Berkelanjutan Optimalisasi perlindungan sosial dan pemberdayaan masyarakat	Masyarakat dan ASN Kecamatan Tapin Selatan		220.827.550,00	KECAMATAN TAPIN SELATAN
	7.01.03.2.02	Kegiatan Pemberdayaan Kelurahan	<i>Persentase Terlaksananya Pembangunan Sarana dan Prasarana Kelurahan Persentase rekomendasi usulan Pembangunan yang diterbitkan Persentase Terlaksananya Pemberdayaan Masyarakat di Kelurahan</i>	100 Lembaga Masyarakat 100 % 100 %			100 % 100 % 100 %	132.000.000,00			Meningkatkan Sumber Daya Manusia Yang Berkualitas Dan Berdaya Saing	01. Penguatan Sektor Industri, Umkm, Pertanian dan Pariwisata Didukung Tenaga Kerja Berkualitas dan Energi Berkelanjutan Optimalisasi perlindungan sosial dan pemberdayaan masyarakat	Masyarakat dan ASN Kecamatan Tapin Selatan	100 Lembaga Masyarakat 100 % 100 %	132.000.000,00	KECAMATAN TAPIN SELATAN
	7.01.03.2.02.0001	Peningkatan Partisipasi Masyarakat dalam Forum Musyawarah Perencanaan Pembangunan di Kelurahan														

NO	KODE	URUSAN / BIDANG URUSAN / PROGRAM / KEGIATAN / SUB KEGIATAN	INDIKATOR PROGRAM / KEGIATAN / SUB KEGIATAN	TARGET AKHIR PERIODE RENSTRA OPD	REALISASI CAPAIAN RENJA OPD TAHUN 2023	PRAKIRAAN CAPAIAN TARGET RENJA OPD TAHUN 2024	CAPAIAN KINERJA DAN KERANGKA PENDANAAN					KELOMPOK SASARAN	PRAKIRAAN MAJU RENCANA TAHUN 2026		PERANGKAT DAERAH PENANGGUNG JAWAB	
							TARGET 2025	PAGU INDIKATIF (Rp)	LOKASI	SUMBER DANA	PRIORITAS		TARGET	PAGU INDIKATIF (Rp)		
											NASIONAL					DAERAH
1	2	3	4	5	6	7	8	9	10	11	12	13	14	15	16	17
			<i>Jumlah Lembaga Kemasyarakatan yang Berpatisipasi dalam Forum Musyawarah Perencanaan Pembangunan di Kelurahan</i>				1 Lembaga K emasyarakat an	0,00	Kab. Tapin, Tapin Selatan, Semua Kel/Desa	PENDAPATAN ASLI DAERAH (PAD)	Meningkatk an Sumber Daya Manusia Yang Berkualitas Dan Berdaya Saing	01. Penguatan Sektor Industri, Umkm, Pertanian dan Pariwisata Didukung Tenaga Kerja Berkualitas dan Energi Berkelanjut an Optimalisas i perлиндun g an sosial dan pembe rdayaan masyarakat	Masyarakat dan ASN Kecamatan Tapin Selatan		0,00	KECAMATAN TAPIN SELATAN
	7.01.03.2.02.0002	Pembangunan Sarana dan Prasarana Kelurahan														
			<i>Jumlah Sarana dan Prasarana Kelurahan yang Terbangun</i>				2 Unit	0,00	Kab. Tapin, Tapin Selatan, Semua Kel/Desa	PENDAPATAN ASLI DAERAH (PAD)	Meningkatk an Sumber Daya Manusia Yang Berkualitas Dan Berdaya Saing	01. Penguatan Sektor Industri, Umkm, Pertanian dan Pariwisata Didukung Tenaga Kerja Berkualitas dan Energi Berkelanjut an Optimalisas i perлиндun g an sosial dan pembe rdayaan masyarakat	Masyarakat dan ASN Kecamatan Tapin Selatan		0,00	KECAMATAN TAPIN SELATAN
	7.01.03.2.02.0003	Pemberdayaan Masyarakat di Kelurahan														

NO	KODE	URUSAN / BIDANG URUSAN / PROGRAM / KEGIATAN / SUB KEGIATAN	INDIKATOR PROGRAM / KEGIATAN / SUB KEGIATAN	TARGET AKHIR PERIODE RENSTRA OPD	REALISASI CAPAIAN RENJA OPD TAHUN 2023	PRAKIRAAN CAPAIAN TARGET RENJA OPD TAHUN 2024	CAPAIAN KINERJA DAN KERANGKA PENDANAAN						KELOMPOK SASARAN	PRAKIRAAN MAJU RENCANA TAHUN 2026		PERANGKAT DAERAH PENANGGUNG JAWAB
							TARGET 2025	PAGU INDIKATIF (Rp)	LOKASI	SUMBER DANA	PRIORITAS			TARGET	PAGU INDIKATIF (Rp)	
											NASIONAL	DAERAH				
1	2	3	4	5	6	7	8	9	10	11	12	13	14	15	16	17
			<i>Jumlah Laporan Fasilitasi Pengembangan Usaha Ekonomi Masyarakat</i>				1 Laporan	3.224.000,00	Kab. Tapin, Tapin Selatan, Semua Kel/Desa	PENDAPATAN ASLI DAERAH (PAD)	Memperkuat Ketahanan Ekonomi Untuk Pertumbuhan Yang Berkualitas dan Berkeadilan	01. Penguatan Sektor Industri, Ukm, Pertanian dan Pariwisata Didukung Tenaga Kerja Berkualitas dan Energi Berkelanjutan Optimalisasi perlindungan sosial dan pemberdayaan masyarakat	Masyarakat dan ASN Kecamatan Tapin Selatan		3.224.000,00	KECAMATAN TAPIN SELATAN
	7.01.03.2.03.0005	Fasilitasi Pemanfaatan Teknologi Tepat Guna														
			<i>Jumlah Laporan Fasilitasi Pemanfaatan Teknologi Tepat Guna</i>				1 Laporan	2.501.200,00	Kab. Tapin, Tapin Selatan, Semua Kel/Desa	PENDAPATAN ASLI DAERAH (PAD)	Memperkuat Ketahanan Ekonomi Untuk Pertumbuhan Yang Berkualitas dan Berkeadilan	01. Penguatan Sektor Industri, Ukm, Pertanian dan Pariwisata Didukung Tenaga Kerja Berkualitas dan Energi Berkelanjutan Optimalisasi perlindungan sosial dan pemberdayaan masyarakat	Masyarakat dan ASN Kecamatan Tapin Selatan		2.501.200,00	KECAMATAN TAPIN SELATAN
4.	7.01.04	PROGRAM KOORDINASI KETENTERAMAN DAN KETERTIBAN UMUM	<i>Persentase Layanan Masyarakat dengan indeks Minimal B</i>	100 %			100 %	5.012.000,00						100 %	5.012.800,00	
	7.01.04.2.01	Koordinasi Upaya Penyelenggaraan Ketenteraman dan Ketertiban Umum	<i>Persentase Pengaduan Masyarakat yang ditangani Persentase Rekomendasi Trantibum yang diterbitkan</i>	100 %			100 % 100 %	5.012.000,00			Memperkuat Stabilitas Polhukhankam Dan Transformasi Pelayanan Publik	04. Meningkatkan Tata Kelola Pemerintahan yang Fokus Pada Pelayanan Publik dan Investasi Optimalisasi perlindungan sosial dan pemberdayaan masyarakat	Masyarakat dan ASN Kecamatan Tapin Selatan	100 %	5.012.800,00	KECAMATAN TAPIN SELATAN

NO	KODE	URUSAN / BIDANG URUSAN / PROGRAM / KEGIATAN / SUB KEGIATAN	INDIKATOR PROGRAM / KEGIATAN / SUB KEGIATAN	TARGET AKHIR PERIODE RENSTRA OPD	REALISASI CAPAIAN RENJA OPD TAHUN 2023	PRAKIRAAN CAPAIAN TARGET RENJA OPD TAHUN 2024	CAPAIAN KINERJA DAN KERANGKA PENDANAAN						KELOMPOK SASARAN	PRAKIRAAN MAJU RENCANA TAHUN 2026		PERANGKAT DAERAH PENANGGUNG JAWAB
							TARGET 2025	PAGU INDIKATIF (Rp)	LOKASI	SUMBER DANA	PRIORITAS			TARGET	PAGU INDIKATIF (Rp)	
											NASIONAL	DAERAH				
1	2	3	4	5	6	7	8	9	10	11	12	13	14	15	16	17
	7.01.04.2.01.0001	Sinergitas dengan Kepolisian Negara Republik Indonesia, Tentara Nasional Indonesia dan Instansi Vertikal di Wilayah Kecamatan														
			<i>Jumlah Laporan Hasil Sinergitas dengan Kepolisian Negara Republik Indonesia, Tentara Nasional Indonesia dan Instansi Vertikal di Wilayah Kecamatan</i>				1 Laporan	2.712.000,00	Kab. Tapin, Tapin Selatan, Semua Kel/Desa	PENDAPATAN ASLI DAERAH (PAD)	Memperkuat Stabilitas Polhukhankam Dan Transformasi Pelayanan Publik	04. Meningkatkan Tata Kelola Pemerintahan yang Fokus Pada Pelayanan Publik dan Investasi Optimalisasi perlindungan sosial dan pemberdayaan masyarakat	Masyarakat dan ASN Kecamatan Tapin Selatan		2.712.800,00	KECAMATAN TAPIN SELATAN
	7.01.04.2.01.0002	Harmonisasi Hubungan dengan Tokoh Agama dan Tokoh Masyarakat														
			<i>Jumlah Laporan Pelaksanaan Harmonisasi Hubungan dengan Tokoh Agama dan Tokoh Masyarakat</i>				1 Laporan	2.300.000,00	Kab. Tapin, Tapin Selatan, Semua Kel/Desa	PENDAPATAN ASLI DAERAH (PAD)	Memperkuat Stabilitas Polhukhankam Dan Transformasi Pelayanan Publik	04. Meningkatkan Tata Kelola Pemerintahan yang Fokus Pada Pelayanan Publik dan Investasi Optimalisasi perlindungan sosial dan pemberdayaan masyarakat	Masyarakat dan ASN Kecamatan Tapin Selatan		2.300.000,00	KECAMATAN TAPIN SELATAN
5.	7.01.05	PROGRAM PENYELENGGARAAN URUSAN PEMERINTAHAN UMUM	<i>Persentase Layanan Masyarakat dengan Indeks Minimal B</i>	100 %			100 %	48.737.350,00						100 %	48.737.350,00	
	7.01.05.2.01	Penyelenggaraan Urusan Pemerintahan Umum Sesuai Penugasan Kepala Daerah	<i>Persentase Rekomendasi Trantibum yang diterbitkan Persentase Pengaduan Masyarakat yang ditangani</i>	100 %			100 % 100 %	48.737.350,00			Memperkuat Stabilitas Polhukhankam Dan Transformasi Pelayanan Publik	04. Meningkatkan Tata Kelola Pemerintahan yang Fokus Pada Pelayanan Publik dan Investasi Optimalisasi perlindungan sosial dan pemberdayaan masyarakat	Masyarakat dan ASN Kecamatan Tapin Selatan	100 %	48.737.350,00	KECAMATAN TAPIN SELATAN
	7.01.05.2.01.0001	Pembinaan Wawasan Kebangsaan dan Ketahanan Nasional dalam rangka Memantapkan Pengamalan Pancasila, Pelaksanaan Undang-Undang Dasar Negara Republik Indonesia Tahun 1945, Pelestarian Bhinneka Tunggal Ika serta Pemertahanan dan Pemeliharaan Keutuhan Negara Kesatuan Republik Indonesia														

NO	KODE	URUSAN / BIDANG URUSAN / PROGRAM / KEGIATAN / SUB KEGIATAN	INDIKATOR PROGRAM / KEGIATAN / SUB KEGIATAN	TARGET AKHIR PERIODE RENSTRA OPD	REALISASI CAPAIAN RENJA OPD TAHUN 2023	PRAKIRAAN CAPAIAN TARGET RENJA OPD TAHUN 2024	CAPAIAN KINERJA DAN KERANGKA PENDANAAN						KELOMPOK SASARAN	PRAKIRAAN MAJU RENCANA TAHUN 2026		PERANGKAT DAERAH PENANGGUNG JAWAB
							TARGET 2025	PAGU INDIKATIF (Rp)	LOKASI	SUMBER DANA	PRIORITAS			TARGET	PAGU INDIKATIF (Rp)	
											NASIONAL	DAERAH				
1	2	3	4	5	6	7	8	9	10	11	12	13	14	15	16	17
			<i>Jumlah Orang yang Mengikuti Pembinaan Wawasan Kebangsaan dan Ketahanan Nasional dalam rangka Memantapkan Pengamalan Pancasila, Pelaksanaan Undang-Undang Dasar Negara Republik Indonesia Tahun 1945, Pelestarian Bhinneka Tunggal Ika serta Pemertahanan dan Pemeliharaan Keutuhan Negara Kesatuan Republik Indonesia</i>				100 Orang	46.216.350,00	Kab. Tapin, Tapin Selatan, Semua Kel/Desa	PENDAPATAN ASLI DAERAH (PAD)	Memperkuat Stabilitas Polhukhankam Dan Transformasi Pelayanan Publik	04. Meningkatkan Tata Kelola Pemerintahan yang Fokus Pada Pelayanan Publik dan Investasi Optimalisasi perlindungan sosial dan pemberdayaan masyarakat	Masyarakat dan ASN Kecamatan Tapin Selatan		46.216.350,00	KECAMATAN TAPIN SELATAN
	7.01.05.2.01.0002	Fasilitasi, Koordinasi dan Pembinaan (Bimtek, Sosialisasi, Konsultasi) Wawasan Kebangsaan dan Ketahanan Nasional														
			<i>Jumlah Orang yang Mengikuti Fasilitasi, Koordinasi dan Pembinaan (Bimtek, Sosialisasi, Konsultasi) Wawasan Kebangsaan dan Ketahanan Nasional</i>				35 Orang	2.521.000,00	Kab. Tapin, Tapin Selatan, Semua Kel/Desa	PENDAPATAN ASLI DAERAH (PAD)	Memperkuat Stabilitas Polhukhankam Dan Transformasi Pelayanan Publik	04. Meningkatkan Tata Kelola Pemerintahan yang Fokus Pada Pelayanan Publik dan Investasi Optimalisasi perlindungan sosial dan pemberdayaan masyarakat	Masyarakat dan ASN Kecamatan Tapin Selatan		2.521.000,00	KECAMATAN TAPIN SELATAN
6.	7.01.06	PROGRAM PEMBINAAN DAN PENGAWASAN PEMERINTAHAN DESA	Persentase Desa dengan Pengelolaan Keuangan Yang Sesuai Ketentuan	100 %			100 %	17.394.400,00						100 %	17.402.800,00	
	7.01.06.2.01	Fasilitasi, Rekomendasi dan Koordinasi Pembinaan dan Pengawasan Pemerintahan Desa	<i>Persentase Dokumen Pemerintahan desa yang sesuai ketentuan (RPJMDes, RKPDes, APBDes, APBDes-P, PerDes Realisasi) Persentase Desa dengan Laporan APBDes yang Lengkap dan Capaian Serapan Minimal 75% Persentase Pengaduan Masyarakat yang ditangani Persentase Rekomendasi Pemerintahan yang Memenuhi Syarat untuk diterbitkan Persentase Desa dengan Inventarisasi Aset Desa yang baik</i>	70 Dokumen 32 Dokumen			100 % 100 % 100 % 100 % 80 %	17.394.400,00			Meningkatkan Sumber Daya Manusia Yang Berkualitas Dan Berdaya Saing	04. Meningkatkan Tata Kelola Pemerintahan yang Fokus Pada Pelayanan Publik dan Investasi Optimalisasi perlindungan sosial dan pemberdayaan masyarakat	Masyarakat dan ASN Kecamatan Tapin Selatan	70 Dokumen 32 Dokumen	17.402.800,00	KECAMATAN TAPIN SELATAN
	7.01.06.2.01.0001	Fasilitasi Penyusunan Peraturan Desa dan Peraturan Kepala Desa														

NO	KODE	URUSAN / BIDANG URUSAN / PROGRAM / KEGIATAN / SUB KEGIATAN	INDIKATOR PROGRAM / KEGIATAN / SUB KEGIATAN	TARGET AKHIR PERIODE RENSTRA OPD	REALISASI CAPAIAN RENJA OPD TAHUN 2023	PRAKIRAAN CAPAIAN TARGET RENJA OPD TAHUN 2024	CAPAIAN KINERJA DAN KERANGKA PENDANAAN						KELOMPOK SASARAN	PRAKIRAAN MAJU RENCANA TAHUN 2026		PERANGKAT DAERAH PENANGGUNG JAWAB
							TARGET 2025	PAGU INDIKATIF (Rp)	LOKASI	SUMBER DANA	PRIORITAS			TARGET	PAGU INDIKATIF (Rp)	
											NASIONAL	DAERAH				
1	2	3	4	5	6	7	8	9	10	11	12	13	14	15	16	17
			<i>Jumlah Dokumen yang Difasilitasi dalam rangka Penyusunan Peraturan Desa dan Peraturan Kepala Desa</i>				20 Dokumen	1.509.000,00	Kab. Tapin, Tapin Selatan, Semua Kel/Desa	PENDAPATAN ASLI DAERAH (PAD)	Meningkatkan Sumber Daya Manusia Yang Berkualitas Dan Berdaya Saing	04. Meningkatkan Tata Kelola Pemerintahan yang Fokus Pada Pelayanan Publik dan Investasi Optimalisasi perlindungan sosial dan pemberdayaan masyarakat	Masyarakat dan ASN Kecamatan Tapin Selatan		1.510.600,00	KECAMATAN TAPIN SELATAN
	7.01.06.2.01.0002	Fasilitasi Administrasi Tata Pemerintahan Desa														
			<i>Jumlah Dokumen yang Difasilitasi dalam rangka Administrasi Tata Pemerintahan Desa</i>				10 Dokumen	1.509.000,00	Kab. Tapin, Tapin Selatan, Semua Kel/Desa	PENDAPATAN ASLI DAERAH (PAD)	Meningkatkan Sumber Daya Manusia Yang Berkualitas Dan Berdaya Saing	04. Meningkatkan Tata Kelola Pemerintahan yang Fokus Pada Pelayanan Publik dan Investasi Optimalisasi perlindungan sosial dan pemberdayaan masyarakat	Masyarakat dan ASN Kecamatan Tapin Selatan		1.510.600,00	KECAMATAN TAPIN SELATAN
	7.01.06.2.01.0003	Fasilitasi Pengelolaan Keuangan Desa dan Pendayagunaan Aset Desa														
			<i>Jumlah Dokumen yang Difasilitasi dalam rangka Pengelolaan Keuangan Desa dan Pendayagunaan Aset Desa</i>				20 Dokumen	1.509.000,00	Kab. Tapin, Tapin Selatan, Semua Kel/Desa	PENDAPATAN ASLI DAERAH (PAD)	Meningkatkan Sumber Daya Manusia Yang Berkualitas Dan Berdaya Saing	04. Meningkatkan Tata Kelola Pemerintahan yang Fokus Pada Pelayanan Publik dan Investasi Optimalisasi perlindungan sosial dan pemberdayaan masyarakat	Masyarakat dan ASN Kecamatan Tapin Selatan		1.510.600,00	KECAMATAN TAPIN SELATAN
	7.01.06.2.01.0005	Fasilitasi Pelaksanaan Tugas Kepala Desa dan Perangkat Desa														

NO	KODE	URUSAN / BIDANG URUSAN / PROGRAM / KEGIATAN / SUB KEGIATAN	INDIKATOR PROGRAM / KEGIATAN / SUB KEGIATAN	TARGET AKHIR PERIODE RENSTRA OPD	REALISASI CAPAIAN RENJA OPD TAHUN 2023	PRAKIRAAN CAPAIAN TARGET RENJA OPD TAHUN 2024	CAPAIAN KINERJA DAN KERANGKA PENDANAAN						KELOMPOK SASARAN	PRAKIRAAN MAJU RENCANA TAHUN 2026		PERANGKAT DAERAH PENANGGUNG JAWAB
							TARGET 2025	PAGU INDIKATIF (Rp)	LOKASI	SUMBER DANA	PRIORITAS			TARGET	PAGU INDIKATIF (Rp)	
											NASIONAL	DAERAH				
1	2	3	4	5	6	7	8	9	10	11	12	13	14	15	16	17
			<i>Jumlah Dokumen Fasilitasi dalam rangka Pelaksanaan Tugas Kepala Desa dan Perangkat Desa</i>				10 Dokumen	1.509.000,00	Kab. Tapin, Tapin Selatan, Semua Kel/Desa	PENDAPATAN ASLI DAERAH (PAD)	Meningkatkan Sumber Daya Manusia Yang Berkualitas Dan Berdaya Saing	04. Meningkatkan Tata Kelola Pemerintahan yang Fokus Pada Pelayanan Publik dan Investasi Optimalisasi perlindungan sosial dan pemberdayaan masyarakat	Masyarakat dan ASN Kecamatan Tapin Selatan		1.510.600,00	KECAMATAN TAPIN SELATAN
	7.01.06.2.01.0007	Fasilitasi Pelaksanaan Tugas dan Fungsi Badan Permusyawaratan Desa														
			<i>Jumlah Dokumen Fasilitasi dalam rangka Pelaksanaan Tugas dan Fungsi Badan Permusyawaratan Desa</i>				10 Dokumen	1.509.000,00	Kab. Tapin, Tapin Selatan, Semua Kel/Desa	PENDAPATAN ASLI DAERAH (PAD)	Meningkatkan Sumber Daya Manusia Yang Berkualitas Dan Berdaya Saing	04. Meningkatkan Tata Kelola Pemerintahan yang Fokus Pada Pelayanan Publik dan Investasi Optimalisasi perlindungan sosial dan pemberdayaan masyarakat	Masyarakat dan ASN Kecamatan Tapin Selatan		1.510.600,00	KECAMATAN TAPIN SELATAN
	7.01.06.2.01.0015	Fasilitasi Penataan, Pemanfaatan, dan Pendayagunaan Ruang Desa serta Penetapan dan Penegasan Batas Desa														
			<i>Jumlah Dokumen Fasilitasi dalam rangka Penataan, Pemanfaatan, dan Pendayagunaan Ruang Desa serta Penetapan dan Penegasan Batas Desa</i>				10 Dokumen	1.141.400,00	Kab. Tapin, Tapin Selatan, Semua Kel/Desa	PENDAPATAN ASLI DAERAH (PAD)	Meningkatkan Sumber Daya Manusia Yang Berkualitas Dan Berdaya Saing	04. Meningkatkan Tata Kelola Pemerintahan yang Fokus Pada Pelayanan Publik dan Investasi Optimalisasi perlindungan sosial dan pemberdayaan masyarakat	Masyarakat dan ASN Kecamatan Tapin Selatan		1.141.800,00	KECAMATAN TAPIN SELATAN
	7.01.06.2.01.0017	Koordinasi Pendampingan Desa di Wilayahnya														

NO	KODE	URUSAN / BIDANG URUSAN / PROGRAM / KEGIATAN / SUB KEGIATAN	INDIKATOR PROGRAM / KEGIATAN / SUB KEGIATAN	TARGET AKHIR PERIODE RENSTRA OPD	REALISASI CAPAIAN RENJA OPD TAHUN 2023	PRAKIRAAN CAPAIAN TARGET RENJA OPD TAHUN 2024	CAPAIAN KINERJA DAN KERANGKA PENDANAAN						KELOMPOK SASARAN	PRAKIRAAN MAJU RENCANA TAHUN 2026		PERANGKAT DAERAH PENANGGUNG JAWAB	
							TARGET 2025	PAGU INDIKATIF (Rp)	LOKASI	SUMBER DANA	PRIORITAS			TARGET	PAGU INDIKATIF (Rp)		
											NASIONAL	DAERAH					
1	2	3	4	5	6	7	8	9	10	11	12	13	14	15	16	17	
			<i>Jumlah Laporan Hasil Koordinasi Pendampingan Desa di Wilayahnya</i>				10 Laporan	8.708.000,00	Kab. Tapin, Tapin Selatan, Semua Kel/Desa	PENDAPATAN ASLI DAERAH (PAD)	Meningkatkan Sumber Daya Manusia Yang Berkualitas Dan Berdaya Saing	04. Meningkatkan Tata Kelola Pemerintahan yang Fokus Pada Pelayanan Publik dan Investasi Optimalisasi perlindungan sosial dan pemberdayaan masyarakat	Masyarakat dan ASN Kecamatan Tapin Selatan		8.708.000,00	KECAMATAN TAPIN SELATAN	
		KELURAHAN TAMBARANGAN						565.389.800,00								0,00	
	7	UNSUR KEWILAYAHAN						565.389.800,00							0,00		
	7.01	KECAMATAN						565.389.800,00							0,00		
1.	7.01.03	PROGRAM PEMBERDAYAAN MASYARAKAT DESA DAN KELURAHAN	-	-			-	565.389.800,00						-	0,00		
	7.01.03.2.02	Kegiatan Pemberdayaan Kelurahan	-	100 Lembaga Kemasyarakatan 100 % 100 %			-	565.389.800,00			-	03. Pemantapan Infrastruktur Dasar dan Ekonomi Peningkatan kuantitas dan kualitas infrastruktur	-	100 Lembaga Kemasyarakatan 100 % 100 %	0,00	KELURAHAN TAMBARANGAN	
	7.01.03.2.02.0002	Pembangunan Sarana dan Prasarana Kelurahan															
			<i>Jumlah Sarana dan Prasarana Kelurahan yang Terbangun</i>				1 Unit	331.530.000,00	Kab. Tapin, Tapin Selatan, Tambarangan	PENDAPATAN ASLI DAERAH (PAD)	-	03. Pemantapan Infrastruktur Dasar dan Ekonomi Peningkatan kuantitas dan kualitas infrastruktur	-		0,00	KELURAHAN TAMBARANGAN	
	7.01.03.2.02.0003	Pemberdayaan Masyarakat di Kelurahan															

NO	KODE	URUSAN / BIDANG URUSAN / PROGRAM / KEGIATAN / SUB KEGIATAN	INDIKATOR PROGRAM / KEGIATAN / SUB KEGIATAN	TARGET AKHIR PERIODE RENSTRA OPD	REALISASI CAPAIAN RENJA OPD TAHUN 2023	PRAKIRAAN CAPAIAN TARGET RENJA OPD TAHUN 2024	CAPAIAN KINERJA DAN KERANGKA PENDANAAN					KELOMPOK SASARAN	PRAKIRAAN MAJU RENCANA TAHUN 2026		PERANGKAT DAERAH PENANGGUNG JAWAB		
							TARGET 2025	PAGU INDIKATIF (Rp)	LOKASI	SUMBER DANA	PRIORITAS		TARGET	PAGU INDIKATIF (Rp)			
											NASIONAL					DAERAH	
1	2	3	4	5	6	7	8	9	10	11	12	13	14	15	16	17	
			<i>Jumlah Pokmas dan Ormas yang Melaksanakan Pemberdayaan Masyarakat di Kelurahan</i>				6 Pokmas / Ormas	233.859.800,00	Kab. Tapin, Tapin Selatan, Tambarangan	PENDAPATAN ASLI DAERAH (PAD)	-	02. Pemantapan Kualitas Sumber Daya Manusia Yang Unggul dan Berdaya Saing Optimalisasi perlindungan sosial dan pemberdayaan masyarakat	-		0,00	KELURAHAN TAMBARANGAN	
		KECAMATAN BINUANG						7.189.158.682,00								6.486.057.778,00	
	7	UNSUR KEWILAYAHAN						7.189.158.682,00								6.486.057.778,00	
	7.01	KECAMATAN						7.189.158.682,00								6.486.057.778,00	
1.	7.01.01	PROGRAM PENUNJANG URUSAN PEMERINTAHAN DAERAH KABUPATEN/KOTA	<i>Nilai Komponen AKIP (Pengukuran Kinerja) Nilai Komponen AKIP (Evaluasi Internal) Nilai Komponen AKIP (Pelaporan Kinerja) Nilai Komponen AKIP (Perencanaan Kinerja) Nilai SAKIP Perangkat Daerah</i>	-			19,11 Score 10,65 Score 18,56 Score 24,61 Score 72,93 Score	6.207.014.772,00						-	5.511.267.628,00		
	7.01.01.2.01	Perencanaan, Penganggaran, dan Evaluasi Kinerja Perangkat Daerah	<i>Persentase laporan hasil monitoring dan evaluasi Persentase rekomendasi LHE AKIP yang ditindaklanjuti Persentase tindak lanjut perencanaan kinerja atas rekomendasi dari mitra kerja Bappelitbang</i>	-			100 Persen 100 Persen 100 Persen	9.000.000,00			Meningkatkan Sumber Daya Manusia Yang Berkualitas Dan Berdaya Saing	02. Pemantapan Kualitas Sumber Daya Manusia Yang Unggul dan Berdaya Saing Peningkatan sistem pengawasan dan pengendalian internal penyelenggaraan pemerintahan	ASN Kecamatan Binuang	-	15.000.000,00	KECAMATAN BINUANG	
	7.01.01.2.01.0002	Koordinasi dan Penyusunan Dokumen RKA-SKPD															

NO	KODE	URUSAN / BIDANG URUSAN / PROGRAM / KEGIATAN / SUB KEGIATAN	INDIKATOR PROGRAM / KEGIATAN / SUB KEGIATAN	TARGET AKHIR PERIODE RENSTRA OPD	REALISASI CAPAIAN RENJA OPD TAHUN 2023	PRAKIRAAN CAPAIAN TARGET RENJA OPD TAHUN 2024	CAPAIAN KINERJA DAN KERANGKA PENDANAAN						KELOMPOK SASARAN	PRAKIRAAN MAJU RENCANA TAHUN 2026		PERANGKAT DAERAH PENANGGUNG JAWAB
							TARGET 2025	PAGU INDIKATIF (Rp)	LOKASI	SUMBER DANA	PRIORITAS			TARGET	PAGU INDIKATIF (Rp)	
											NASIONAL	DAERAH				
1	2	3	4	5	6	7	8	9	10	11	12	13	14	15	16	17
			<i>Jumlah Dokumen RKA-SKPD dan Laporan Hasil Koordinasi Penyusunan Dokumen RKA-SKPD</i>				1 Dokumen	1.500.000,00	Kab. Tapin, Binuang, Semua Kel/Desa	PENDAPATAN ASLI DAERAH (PAD)	Meningkatkan Sumber Daya Manusia Yang Berkualitas Dan Berdaya Saing	02. Pemantauan Kualitas Sumber Daya Manusia Yang Unggul dan Berdaya Saing Peningkatan sistem pengawasan dan pengendalian internal penyalenggaraan pemerintahan	ASN Kecamatan Binuang		2.500.000,00	KECAMATAN BINUANG
	7.01.01.2.01.0003	Koordinasi dan Penyusunan Dokumen Perubahan RKA-SKPD														
			<i>Jumlah Dokumen Perubahan RKA-SKPD dan Laporan Hasil Koordinasi Penyusunan Dokumen Perubahan RKA-SKPD</i>				1 Dokumen	1.500.000,00	Kab. Tapin, Binuang, Semua Kel/Desa	PENDAPATAN ASLI DAERAH (PAD)	Meningkatkan Sumber Daya Manusia Yang Berkualitas Dan Berdaya Saing	02. Pemantauan Kualitas Sumber Daya Manusia Yang Unggul dan Berdaya Saing Peningkatan sistem pengawasan dan pengendalian internal penyalenggaraan pemerintahan	ASN Kecamatan Binuang		2.500.000,00	KECAMATAN BINUANG
	7.01.01.2.01.0004	Koordinasi dan Penyusunan DPA-SKPD														
			<i>Jumlah Dokumen DPA-SKPD dan Laporan Hasil Koordinasi Penyusunan Dokumen DPA-SKPD</i>				1 Dokumen	1.500.000,00	Kab. Tapin, Binuang, Semua Kel/Desa	PENDAPATAN ASLI DAERAH (PAD)	Meningkatkan Sumber Daya Manusia Yang Berkualitas Dan Berdaya Saing	02. Pemantauan Kualitas Sumber Daya Manusia Yang Unggul dan Berdaya Saing Peningkatan sistem pengawasan dan pengendalian internal penyalenggaraan pemerintahan	ASN Kecamatan Binuang		2.500.000,00	KECAMATAN BINUANG
	7.01.01.2.01.0005	Koordinasi dan Penyusunan Perubahan DPA- SKPD														

NO	KODE	URUSAN / BIDANG URUSAN / PROGRAM / KEGIATAN / SUB KEGIATAN	INDIKATOR PROGRAM / KEGIATAN / SUB KEGIATAN	TARGET AKHIR PERIODE RENSTRA OPD	REALISASI CAPAIAN RENJA OPD TAHUN 2023	PRAKIRAAN CAPAIAN TARGET RENJA OPD TAHUN 2024	CAPAIAN KINERJA DAN KERANGKA PENDANAAN					KELOMPOK SASARAN	PRAKIRAAN MAJU RENCANA TAHUN 2026		PERANGKAT DAERAH PENANGGUNG JAWAB	
							TARGET 2025	PAGU INDIKATIF (Rp)	LOKASI	SUMBER DANA	PRIORITAS		TARGET	PAGU INDIKATIF (Rp)		
											NASIONAL					DAERAH
1	2	3	4	5	6	7	8	9	10	11	12	13	14	15	16	17
			<i>Jumlah Dokumen Perubahan DPA-SKPD dan Laporan Hasil Koordinasi Penyusunan Dokumen Perubahan DPA-SKPD</i>				1 Dokumen	1.500.000,00	Kab. Tapin, Binuang, Semua Kel/Desa	PENDAPATAN ASLI DAERAH (PAD)	Meningkatkan Sumber Daya Manusia Yang Berkualitas Dan Berdaya Saing	02. Pemantapan Kualitas Sumber Daya Manusia Yang Unggul dan Berdaya Saing Peningkatan sistem pengawasan dan pengendalian internal penyelenggaraan pemerintahan	ASN Kecamatan Binuang		2.500.000,00	KECAMATAN BINUANG
	7.01.01.2.01.0006	Koordinasi dan Penyusunan Laporan Capaian Kinerja dan Ikhtisar Realisasi Kinerja SKPD														
			<i>Jumlah Laporan Capaian Kinerja dan Ikhtisar Realisasi Kinerja SKPD dan Laporan Hasil Koordinasi Penyusunan Laporan Capaian Kinerja dan Ikhtisar Realisasi Kinerja SKPD</i>				10 Laporan	3.000.000,00	Kab. Tapin, Binuang, Semua Kel/Desa	PENDAPATAN ASLI DAERAH (PAD)	Meningkatkan Sumber Daya Manusia Yang Berkualitas Dan Berdaya Saing	02. Pemantapan Kualitas Sumber Daya Manusia Yang Unggul dan Berdaya Saing Peningkatan sistem pengawasan dan pengendalian internal penyelenggaraan pemerintahan	ASN Kecamatan Binuang		5.000.000,00	KECAMATAN BINUANG
	7.01.01.2.02	Administrasi Keuangan Perangkat Daerah	<i>Persentase laporan keuangan yang disampaikan tepat waktu dan sesuai Standar Akuntansi Pemerintahan (SAP) Persentase Surat Pertanggungjawaban yang sesuai dengan standar penatausahaan keuangan Persentase aset daerah yang tercatat sesuai dengan realisasi fisik dan keuangan</i>	-			100 Persen 100 Persen 100 Persen	3.496.530.015,00			Meningkatkan Sumber Daya Manusia Yang Berkualitas Dan Berdaya Saing	02. Pemantapan Kualitas Sumber Daya Manusia Yang Unggul dan Berdaya Saing Peningkatan sistem pengawasan dan pengendalian internal penyelenggaraan pemerintahan	ASN Kecamatan Binuang	-	3.366.587.954,00	KECAMATAN BINUANG
	7.01.01.2.02.0001	Penyediaan Gaji dan Tunjangan ASN														

NO	KODE	URUSAN / BIDANG URUSAN / PROGRAM / KEGIATAN / SUB KEGIATAN	INDIKATOR PROGRAM / KEGIATAN / SUB KEGIATAN	TARGET AKHIR PERIODE RENSTRA OPD	REALISASI CAPAIAN RENJA OPD TAHUN 2023	PRAKIRAAN CAPAIAN TARGET RENJA OPD TAHUN 2024	CAPAIAN KINERJA DAN KERANGKA PENDANAAN						KELOMPOK SASARAN	PRAKIRAAN MAJU RENCANA TAHUN 2026		PERANGKAT DAERAH PENANGGUNG JAWAB
							TARGET 2025	PAGU INDIKATIF (Rp)	LOKASI	SUMBER DANA	PRIORITAS			TARGET	PAGU INDIKATIF (Rp)	
											NASIONAL	DAERAH				
1	2	3	4	5	6	7	8	9	10	11	12	13	14	15	16	17
			<i>Jumlah Orang yang Menerima Gaji dan Tunjangan ASN</i>				29 Orang/bulan	3.493.530.015,00	Kab. Tapin, Binuang, Semua Kel/Desa	PENDAPATAN ASLI DAERAH (PAD)	Meningkatkan Sumber Daya Manusia Yang Berkualitas Dan Berdaya Saing	02. Pemantauan Kualitas Sumber Daya Manusia Yang Unggul dan Berdaya Saing Peningkatan sistem pengawasan dan pengendalian internal penyalenggaraan pemerintahan	ASN Kecamatan Binuang		3.361.587.954,00	KECAMATAN BINUANG
	7.01.01.2.02.0005	Koordinasi dan Penyusunan Laporan Keuangan Akhir Tahun SKPD														
			<i>Jumlah Laporan Keuangan Akhir Tahun SKPD dan Laporan Hasil Koordinasi Penyusunan Laporan Keuangan Akhir Tahun SKPD</i>				1 Laporan	1.500.000,00	Kab. Tapin, Binuang, Semua Kel/Desa	PENDAPATAN ASLI DAERAH (PAD)	Meningkatkan Sumber Daya Manusia Yang Berkualitas Dan Berdaya Saing	02. Pemantauan Kualitas Sumber Daya Manusia Yang Unggul dan Berdaya Saing Peningkatan sistem pengawasan dan pengendalian internal penyalenggaraan pemerintahan	ASN Kecamatan Binuang		2.500.000,00	KECAMATAN BINUANG
	7.01.01.2.02.0007	Koordinasi dan Penyusunan Laporan Keuangan Bulanan/ Triwulanan/ Semesteran SKPD														
			<i>Jumlah Laporan Keuangan Bulanan/ Triwulanan/ Semesteran SKPD dan Laporan Koordinasi Penyusunan Laporan Keuangan Bulanan/Triwulanan/Semesteran SKPD</i>				1 Laporan	1.500.000,00	Kab. Tapin, Binuang, Semua Kel/Desa	PENDAPATAN ASLI DAERAH (PAD)	Meningkatkan Sumber Daya Manusia Yang Berkualitas Dan Berdaya Saing	02. Pemantauan Kualitas Sumber Daya Manusia Yang Unggul dan Berdaya Saing Peningkatan sistem pengawasan dan pengendalian internal penyalenggaraan pemerintahan	ASN Kecamatan Binuang		2.500.000,00	KECAMATAN BINUANG

NO	KODE	URUSAN / BIDANG URUSAN / PROGRAM / KEGIATAN / SUB KEGIATAN	INDIKATOR PROGRAM / KEGIATAN / SUB KEGIATAN	TARGET AKHIR PERIODE RENSTRA OPD	REALISASI CAPAIAN RENJA OPD TAHUN 2023	PRAKIRAAN CAPAIAN TARGET RENJA OPD TAHUN 2024	CAPAIAN KINERJA DAN KERANGKA PENDANAAN						KELOMPOK SASARAN	PRAKIRAAN MAJU RENCANA TAHUN 2026		PERANGKAT DAERAH PENANGGUNG JAWAB
							TARGET 2025	PAGU INDIKATIF (Rp)	LOKASI	SUMBER DANA	PRIORITAS			TARGET	PAGU INDIKATIF (Rp)	
											NASIONAL	DAERAH				
1	2	3	4	5	6	7	8	9	10	11	12	13	14	15	16	17
	7.01.01.2.03	Administrasi Barang Milik Daerah pada Perangkat Daerah	<i>Persentase Barang Milik Daerah (BMD) dalam kondisi baik</i>	-			80 Persen	3.000.000,00			Meningkatkan Sumber Daya Manusia Yang Berkualitas Dan Berdaya Saing	02. Pemantauan Kualitas Sumber Daya Manusia Yang Unggul dan Berdaya Saing Peningkatan sistem pengawasan dan pengendalian internal penyalenggaraan pemerintahan	ASN Kecamatan Binuang	-	5.000.000,00	KECAMATAN BINUANG
	7.01.01.2.03.0001	Penyusunan Perencanaan Kebutuhan Barang Milik Daerah SKPD														
			<i>Jumlah Rencana Kebutuhan Barang Milik Daerah SKPD</i>				2 Dokumen	1.500.000,00	Kab. Tapin, Binuang, Semua Kel/Desa	PENDAPATAN ASLI DAERAH (PAD)	Meningkatkan Sumber Daya Manusia Yang Berkualitas Dan Berdaya Saing	02. Pemantauan Kualitas Sumber Daya Manusia Yang Unggul dan Berdaya Saing Peningkatan sistem pengawasan dan pengendalian internal penyalenggaraan pemerintahan	ASN Kecamatan Binuang		2.500.000,00	KECAMATAN BINUANG
	7.01.01.2.03.0005	Rekonsiliasi dan Penyusunan Laporan Barang Milik Daerah pada SKPD														
			<i>Jumlah Laporan Rekonsiliasi dan Penyusunan Laporan Barang Milik Daerah pada SKPD</i>				4 Laporan	1.500.000,00	Kab. Tapin, Binuang, Semua Kel/Desa	PENDAPATAN ASLI DAERAH (PAD)	Meningkatkan Sumber Daya Manusia Yang Berkualitas Dan Berdaya Saing	02. Pemantauan Kualitas Sumber Daya Manusia Yang Unggul dan Berdaya Saing Peningkatan sistem pengawasan dan pengendalian internal penyalenggaraan pemerintahan	ASN Kecamatan Binuang		2.500.000,00	KECAMATAN BINUANG

NO	KODE	URUSAN / BIDANG URUSAN / PROGRAM / KEGIATAN / SUB KEGIATAN	INDIKATOR PROGRAM / KEGIATAN / SUB KEGIATAN	TARGET AKHIR PERIODE RENSTRA OPD	REALISASI CAPAIAN RENJA OPD TAHUN 2023	PRAKIRAAN CAPAIAN TARGET RENJA OPD TAHUN 2024	CAPAIAN KINERJA DAN KERANGKA PENDANAAN						KELOMPOK SASARAN	PRAKIRAAN MAJU RENCANA TAHUN 2026		PERANGKAT DAERAH PENANGGUNG JAWAB
							TARGET 2025	PAGU INDIKATIF (Rp)	LOKASI	SUMBER DANA	PRIORITAS			TARGET	PAGU INDIKATIF (Rp)	
											NASIONAL	DAERAH				
1	2	3	4	5	6	7	8	9	10	11	12	13	14	15	16	17
	7.01.01.2.06	Administrasi Umum Perangkat Daerah	<i>Persentase kelulusan ASN Perangkat Daerah yang mengikuti Peningkatan kapasitas Persentase ASN Perangkat Daerah yang mendapatkan pelayanan administrasi Kepegawaian dengan baik</i>	-			2 Persen 100 Persen	943.444.923,00			Meningkatk an Sumber Daya Manusia Yang Berkualitas Dan Berdaya Saing	02. Pemant apan Kualitas Sumber Daya Manusia Yang Unggul dan Berdaya Saing Peningkata n sistem pe ngawasan dan pengan dalian internal pen yelenggara an pemerint ahan	Masyarakat dan ASN Kecamatan Binuang	-	784.747.960,00	KECAMATAN BINUANG
	7.01.01.2.06.0001	Penyediaan Komponen Instalasi Listrik/Penerangan Bangunan Kantor														
			<i>Jumlah Paket Komponen Instalasi Listrik/Penerangan Bangunan Kantor yang Disediakan</i>				1 Paket	8.925.400,00	Kab. Tapin, Binuang, Semua Kel/Desa	PENDAPATAN ASLI DAERAH (PAD)	Meningkatk an Sumber Daya Manusia Yang Berkualitas Dan Berdaya Saing	02. Pemant apan Kualitas Sumber Daya Manusia Yang Unggul dan Berdaya Saing Peningkata n sistem pe ngawasan dan pengan dalian internal pen yelenggara an pemerint ahan	Masyarakat dan ASN Kecamatan Binuang		7.611.000,00	KECAMATAN BINUANG
	7.01.01.2.06.0002	Penyediaan Peralatan dan Perlengkapan Kantor														
			<i>Jumlah Paket Peralatan dan Perlengkapan Kantor yang Disediakan</i>				4 Paket	178.393.800,00	Kab. Tapin, Binuang, Semua Kel/Desa	PENDAPATAN ASLI DAERAH (PAD)	Meningkatk an Sumber Daya Manusia Yang Berkualitas Dan Berdaya Saing	02. Pemant apan Kualitas Sumber Daya Manusia Yang Unggul dan Berdaya Saing Peningkata n sistem pe ngawasan dan pengan dalian internal pen yelenggara an pemerint ahan	Masyarakat dan ASN Kecamatan Binuang		171.026.100,00	KECAMATAN BINUANG

NO	KODE	URUSAN / BIDANG URUSAN / PROGRAM / KEGIATAN / SUB KEGIATAN	INDIKATOR PROGRAM / KEGIATAN / SUB KEGIATAN	TARGET AKHIR PERIODE RENSTRA OPD	REALISASI CAPAIAN RENJA OPD TAHUN 2023	PRAKIRAAN CAPAIAN TARGET RENJA OPD TAHUN 2024	CAPAIAN KINERJA DAN KERANGKA PENDANAAN						KELOMPOK SASARAN	PRAKIRAAN MAJU RENCANA TAHUN 2026		PERANGKAT DAERAH PENANGGUNG JAWAB
							TARGET 2025	PAGU INDIKATIF (Rp)	LOKASI	SUMBER DANA	PRIORITAS			TARGET	PAGU INDIKATIF (Rp)	
											NASIONAL	DAERAH				
1	2	3	4	5	6	7	8	9	10	11	12	13	14	15	16	17
	7.01.01.2.06.0004	Penyediaan Bahan Logistik Kantor														
			<i>Jumlah Paket Bahan Logistik Kantor yang Disediakan</i>				4 Paket	157.225.000,00	Kab. Tapin, Binuang, Semua Kel/Desa	PENDAPATAN ASLI DAERAH (PAD)	Meningkatkan Sumber Daya Manusia Yang Berkualitas Dan Berdaya Saing	02. Pemantapan Kualitas Sumber Daya Manusia Yang Unggul dan Berdaya Saing Peningkatan sistem pengawasan dan pengendalian internal penyelenggaraan pemerintahan	Masyarakat dan ASN Kecamatan Binuang		154.644.600,00	KECAMATAN BINUANG
	7.01.01.2.06.0005	Penyediaan Barang Cetak dan Penggandaan														
			<i>Jumlah Paket Barang Cetak dan Penggandaan yang Disediakan</i>				4 Paket	10.780.523,00	Kab. Tapin, Binuang, Semua Kel/Desa	PENDAPATAN ASLI DAERAH (PAD)	Meningkatkan Sumber Daya Manusia Yang Berkualitas Dan Berdaya Saing	02. Pemantapan Kualitas Sumber Daya Manusia Yang Unggul dan Berdaya Saing Peningkatan sistem pengawasan dan pengendalian internal penyelenggaraan pemerintahan	Masyarakat dan ASN Kecamatan Binuang		10.619.060,00	KECAMATAN BINUANG
	7.01.01.2.06.0008	Fasilitasi Kunjungan Tamu														
			<i>Jumlah Laporan Fasilitasi Kunjungan Tamu</i>				1 Laporan	4.500.000,00	Kab. Tapin, Binuang, Semua Kel/Desa	PENDAPATAN ASLI DAERAH (PAD)	Meningkatkan Sumber Daya Manusia Yang Berkualitas Dan Berdaya Saing	02. Pemantapan Kualitas Sumber Daya Manusia Yang Unggul dan Berdaya Saing Peningkatan sistem pengawasan dan pengendalian internal penyelenggaraan pemerintahan	Masyarakat dan ASN Kecamatan Binuang		3.735.000,00	KECAMATAN BINUANG

NO	KODE	URUSAN / BIDANG URUSAN / PROGRAM / KEGIATAN / SUB KEGIATAN	INDIKATOR PROGRAM / KEGIATAN / SUB KEGIATAN	TARGET AKHIR PERIODE RENSTRA OPD	REALISASI CAPAIAN RENJA OPD TAHUN 2023	PRAKIRAAN CAPAIAN TARGET RENJA OPD TAHUN 2024	CAPAIAN KINERJA DAN KERANGKA PENDANAAN						KELOMPOK SASARAN	PRAKIRAAN MAJU RENCANA TAHUN 2026		PERANGKAT DAERAH PENANGGUNG JAWAB
							TARGET 2025	PAGU INDIKATIF (Rp)	LOKASI	SUMBER DANA	PRIORITAS			TARGET	PAGU INDIKATIF (Rp)	
											NASIONAL	DAERAH				
1	2	3	4	5	6	7	8	9	10	11	12	13	14	15	16	17
	7.01.01.2.06.0009	Penyelenggaraan Rapat Koordinasi dan Konsultasi SKPD														
			<i>Jumlah Laporan Penyelenggaraan Rapat Koordinasi dan Konsultasi SKPD</i>				12 Laporan	583.620.200,00	Kab. Tapin, Binuang, Semua Kel/Desa	PENDAPATAN ASLI DAERAH (PAD)	Meningkatkan Sumber Daya Manusia Yang Berkualitas Dan Berdaya Saing	02. Pemantauan Kualitas Sumber Daya Manusia Yang Unggul dan Berdaya Saing Peningkatan sistem pengawasan dan pengendalian internal penyelenggaraan pemerintahan	Masyarakat dan ASN Kecamatan Binuang		437.112.200,00	KECAMATAN BINUANG
	7.01.01.2.07	Pengadaan Barang Milik Daerah Penunjang Urusan Pemerintah Daerah	<i>Persentase Barang Milik Daerah (BMD) dalam kondisi baik</i>	-			80 Persen	1.039.567.600,00			Meningkatkan Sumber Daya Manusia Yang Berkualitas Dan Berdaya Saing	02. Pemantauan Kualitas Sumber Daya Manusia Yang Unggul dan Berdaya Saing Peningkatan sistem pengawasan dan pengendalian internal penyelenggaraan pemerintahan	ASN Kecamatan Binuang	-	659.307.360,00	KECAMATAN BINUANG
	7.01.01.2.07.0006	Pengadaan Peralatan dan Mesin Lainnya														
			<i>Jumlah Unit Peralatan dan Mesin Lainnya yang Disediakan</i>				20 Unit	632.364.000,00	Kab. Tapin, Binuang, Semua Kel/Desa	PENDAPATAN ASLI DAERAH (PAD)	Meningkatkan Sumber Daya Manusia Yang Berkualitas Dan Berdaya Saing	02. Pemantauan Kualitas Sumber Daya Manusia Yang Unggul dan Berdaya Saing Peningkatan sistem pengawasan dan pengendalian internal penyelenggaraan pemerintahan	ASN Kecamatan Binuang		236.143.600,00	KECAMATAN BINUANG
	7.01.01.2.07.0009	Pengadaan Gedung Kantor atau Bangunan Lainnya														

NO	KODE	URUSAN / BIDANG URUSAN / PROGRAM / KEGIATAN / SUB KEGIATAN	INDIKATOR PROGRAM / KEGIATAN / SUB KEGIATAN	TARGET AKHIR PERIODE RENSTRA OPD	REALISASI CAPAIAN RENJA OPD TAHUN 2023	PRAKIRAAN CAPAIAN TARGET RENJA OPD TAHUN 2024	CAPAIAN KINERJA DAN KERANGKA PENDANAAN						KELOMPOK SASARAN	PRAKIRAAN MAJU RENCANA TAHUN 2026		PERANGKAT DAERAH PENANGGUNG JAWAB
							TARGET 2025	PAGU INDIKATIF (Rp)	LOKASI	SUMBER DANA	PRIORITAS			TARGET	PAGU INDIKATIF (Rp)	
											NASIONAL	DAERAH				
1	2	3	4	5	6	7	8	9	10	11	12	13	14	15	16	17
			<i>Jumlah Unit Gedung Kantor atau Bangunan Lainnya yang Disediakan</i>				1 Unit	279.981.100,00	Kab. Tapin, Binuang, Semua Kel/Desa	PENDAPATAN ASLI DAERAH (PAD)	Meningkatkan Sumber Daya Manusia Yang Berkualitas Dan Berdaya Saing	02. Pemantauan Kualitas Sumber Daya Manusia Yang Unggul dan Berdaya Saing Peningkatan sistem pengawasan dan pengendalian internal penyalenggaraan pemerintahan	ASN Kecamatan Binuang		150.000.000,00	KECAMATAN BINUANG
	7.01.01.2.07.0010	Pengadaan Sarana dan Prasarana Gedung Kantor atau Bangunan Lainnya														
			<i>Jumlah Unit Sarana dan Prasarana Gedung Kantor atau Bangunan Lainnya yang Disediakan</i>				10 Unit	127.222.500,00	Kab. Tapin, Binuang, Semua Kel/Desa	PENDAPATAN ASLI DAERAH (PAD)	Meningkatkan Sumber Daya Manusia Yang Berkualitas Dan Berdaya Saing	02. Pemantauan Kualitas Sumber Daya Manusia Yang Unggul dan Berdaya Saing Peningkatan sistem pengawasan dan pengendalian internal penyalenggaraan pemerintahan	ASN Kecamatan Binuang		273.163.760,00	KECAMATAN BINUANG
	7.01.01.2.07.0011	Pengadaan Sarana dan Prasarana Pendukung Gedung Kantor atau Bangunan Lainnya														
			<i>Jumlah Unit Sarana dan Prasarana Pendukung Gedung Kantor atau Bangunan Lainnya yang Disediakan</i>				0 Unit	0,00	Kab. Tapin, Binuang, Semua Kel/Desa	PENDAPATAN ASLI DAERAH (PAD)	Meningkatkan Sumber Daya Manusia Yang Berkualitas Dan Berdaya Saing	02. Pemantauan Kualitas Sumber Daya Manusia Yang Unggul dan Berdaya Saing Peningkatan sistem pengawasan dan pengendalian internal penyalenggaraan pemerintahan	ASN Kecamatan Binuang		0,00	KECAMATAN BINUANG

NO	KODE	URUSAN / BIDANG URUSAN / PROGRAM / KEGIATAN / SUB KEGIATAN	INDIKATOR PROGRAM / KEGIATAN / SUB KEGIATAN	TARGET AKHIR PERIODE RENSTRA OPD	REALISASI CAPAIAN RENJA OPD TAHUN 2023	PRAKIRAAN CAPAIAN TARGET RENJA OPD TAHUN 2024	CAPAIAN KINERJA DAN KERANGKA PENDANAAN						KELOMPOK SASARAN	PRAKIRAAN MAJU RENCANA TAHUN 2026		PERANGKAT DAERAH PENANGGUNG JAWAB
							TARGET 2025	PAGU INDIKATIF (Rp)	LOKASI	SUMBER DANA	PRIORITAS			TARGET	PAGU INDIKATIF (Rp)	
											NASIONAL	DAERAH				
1	2	3	4	5	6	7	8	9	10	11	12	13	14	15	16	17
	7.01.01.2.08	Penyediaan Jasa Penunjang Urusan Pemerintahan Daerah	<i>Persentase ASN Perangkat Daerah yang mendapatkan pelayanan administrasi Kepegawaian dengan baik</i>	-			100 Persen	504.046.124,00			Meningkatk an Sumber Daya Manusia Yang Berkualitas Dan Berdaya Saing	02. Pemant apan Kualitas Sumber Daya Manusia Yang Unggul dan Berdaya Saing Peningkata n sistem pe ngawasan dan pengan dalian internal pen yelenggara an pemerint ahan	ASN Kecamatan Binuang	-	465.506.559,00	KECAMATAN BINUANG
	7.01.01.2.08.0001	Penyediaan Jasa Surat Menyurat														
			<i>Jumlah Laporan Penyediaan Jasa Surat Menyurat</i>				12 Laporan	5.086.800,00	Kab. Tapin, Binuang, Semua Kel/Desa	PENDAPATAN ASLI DAERAH (PAD)	Meningkatk an Sumber Daya Manusia Yang Berkualitas Dan Berdaya Saing	02. Pemant apan Kualitas Sumber Daya Manusia Yang Unggul dan Berdaya Saing Peningkata n sistem pe ngawasan dan pengan dalian internal pen yelenggara an pemerint ahan	ASN Kecamatan Binuang		5.349.331,00	KECAMATAN BINUANG
	7.01.01.2.08.0002	Penyediaan Jasa Komunikasi, Sumber Daya Air dan Listrik														
			<i>Jumlah Laporan Penyediaan Jasa Komunikasi, Sumber Daya Air dan Listrik yang Disediakan</i>				12 Laporan	108.292.344,00	Kab. Tapin, Binuang, Semua Kel/Desa	PENDAPATAN ASLI DAERAH (PAD)	Meningkatk an Sumber Daya Manusia Yang Berkualitas Dan Berdaya Saing	02. Pemant apan Kualitas Sumber Daya Manusia Yang Unggul dan Berdaya Saing Peningkata n sistem pe ngawasan dan pengan dalian internal pen yelenggara an pemerint ahan	ASN Kecamatan Binuang		90.712.248,00	KECAMATAN BINUANG
	7.01.01.2.08.0004	Penyediaan Jasa Pelayanan Umum Kantor														

NO	KODE	URUSAN / BIDANG URUSAN / PROGRAM / KEGIATAN / SUB KEGIATAN	INDIKATOR PROGRAM / KEGIATAN / SUB KEGIATAN	TARGET AKHIR PERIODE RENSTRA OPD	REALISASI CAPAIAN RENJA OPD TAHUN 2023	PRAKIRAAN CAPAIAN TARGET RENJA OPD TAHUN 2024	CAPAIAN KINERJA DAN KERANGKA PENDANAAN						KELOMPOK SASARAN	PRAKIRAAN MAJU RENCANA TAHUN 2026		PERANGKAT DAERAH PENANGGUNG JAWAB
							TARGET 2025	PAGU INDIKATIF (Rp)	LOKASI	SUMBER DANA	PRIORITAS			TARGET	PAGU INDIKATIF (Rp)	
											NASIONAL	DAERAH				
1	2	3	4	5	6	7	8	9	10	11	12	13	14	15	16	17
			<i>Jumlah Laporan Penyediaan Jasa Pelayanan Umum Kantor yang Disediakan</i>				12 Laporan	390.666.980,00	Kab. Tapin, Binuang, Semua Kel/Desa	PENDAPATAN ASLI DAERAH (PAD)	Meningkatk an Sumber Daya Manusia Yang Berkualitas Dan Berdaya Saing	02. Pemant apan Kualitas Sumber Daya Manusia Yang Unggul dan Berdaya Saing Peningkata n sistem pe ngawasan dan pengan dalian internal pen yelenggara an pemerint ahan	ASN Kecamatan Binuang		369.444.980,00	KECAMATAN BINUANG
	7.01.01.2.09	Pemeliharaan Barang Milik Daerah Penunjang Urusan Pemerintahan Daerah	<i>Persentase Barang Milik Daerah (BMD) dalam kondisi baik</i>	-			80 Persen	211.426.110,00			Meningkatk an Sumber Daya Manusia Yang Berkualitas Dan Berdaya Saing	02. Pemant apan Kualitas Sumber Daya Manusia Yang Unggul dan Berdaya Saing Peningkata n sistem pe ngawasan dan pengan dalian internal pen yelenggara an pemerint ahan	ASN Kecamatan Binuang	-	215.117.795,00	KECAMATAN BINUANG
	7.01.01.2.09.0001	Penyediaan Jasa Pemeliharaan, Biaya Pemeliharaan, dan Pajak Kendaraan Perorangan Dinas atau Kendaraan Dinas Jabatan														
			<i>Jumlah Kendaraan Perorangan Dinas atau Kendaraan Dinas Jabatan yang Dipelihara dan dibayarkan Pajaknya</i>				3 Unit	58.776.110,00	Kab. Tapin, Binuang, Semua Kel/Desa	PENDAPATAN ASLI DAERAH (PAD)	Meningkatk an Sumber Daya Manusia Yang Berkualitas Dan Berdaya Saing	02. Pemant apan Kualitas Sumber Daya Manusia Yang Unggul dan Berdaya Saing Peningkata n sistem pe ngawasan dan pengan dalian internal pen yelenggara an pemerint ahan	ASN Kecamatan Binuang		58.576.110,00	KECAMATAN BINUANG
	7.01.01.2.09.0006	Pemeliharaan Peralatan dan Mesin Lainnya														

NO	KODE	URUSAN / BIDANG URUSAN / PROGRAM / KEGIATAN / SUB KEGIATAN	INDIKATOR PROGRAM / KEGIATAN / SUB KEGIATAN	TARGET AKHIR PERIODE RENSTRA OPD	REALISASI CAPAIAN RENJA OPD TAHUN 2023	PRAKIRAAN CAPAIAN TARGET RENJA OPD TAHUN 2024	CAPAIAN KINERJA DAN KERANGKA PENDANAAN						KELOMPOK SASARAN	PRAKIRAAN MAJU RENCANA TAHUN 2026		PERANGKAT DAERAH PENANGGUNG JAWAB
							TARGET 2025	PAGU INDIKATIF (Rp)	LOKASI	SUMBER DANA	PRIORITAS			TARGET	PAGU INDIKATIF (Rp)	
											NASIONAL	DAERAH				
1	2	3	4	5	6	7	8	9	10	11	12	13	14	15	16	17
			<i>Jumlah Peralatan dan Mesin Lainnya yang Dipelihara</i>				15 Unit	12.790.000,00	Kab. Tapin, Binuang, Semua Kel/Desa	PENDAPATAN ASLI DAERAH (PAD)	Meningkatkan Sumber Daya Manusia Yang Berkualitas Dan Berdaya Saing	02. Pemantapan Kualitas Sumber Daya Manusia Yang Unggul dan Berdaya Saing Peningkatan sistem pengawasan dan pengendalian internal penyelenggaraan pemerintahan	ASN Kecamatan Binuang		14.165.685,00	KECAMATAN BINUANG
	7.01.01.2.09.0009	Pemeliharaan/Rehabilitasi Gedung Kantor dan Bangunan Lainnya														
			<i>Jumlah Gedung Kantor dan Bangunan Lainnya yang Dipelihara/Direhabilitasi</i>				1 Unit	139.860.000,00	Kab. Tapin, Binuang, Semua Kel/Desa	PENDAPATAN ASLI DAERAH (PAD)	Meningkatkan Sumber Daya Manusia Yang Berkualitas Dan Berdaya Saing	02. Pemantapan Kualitas Sumber Daya Manusia Yang Unggul dan Berdaya Saing Peningkatan sistem pengawasan dan pengendalian internal penyelenggaraan pemerintahan	ASN Kecamatan Binuang		142.376.000,00	KECAMATAN BINUANG
2.	7.01.02	PROGRAM PENYELENGGARAAN PEMERINTAHAN DAN PELAYANAN PUBLIK	<i>Persentase Desa dengan Administrasi Kependudukan yang Baik</i>	100 Persen			100 Persen	36.400.000,00						100 Persen	36.400.000,00	
	7.01.02.2.02	Penyelenggaraan Urusan Pemerintahan yang Tidak Dilaksanakan oleh Unit Kerja Perangkat Daerah yang Ada di Kecamatan	<i>Persentase desa yang tertib melakukan laporan mutasi kependudukan yang tepat waktu Persentase pengaduan masyarakat yang ditangani</i>	132 Laporan			100 Persen 100 Persen	36.400.000,00			Memperkuat Stabilitas Polhukhankam Dan Transformasi Pelayanan Publik	04. Meningkatkan Tata Kelola Pemerintahan yang Fokus Pada Pelayanan Publik dan Investasi Peningkatan sistem pengawasan dan pengendalian internal penyelenggaraan pemerintahan	Masyarakat dan ASN Kecamatan Binuang	132 Laporan	36.400.000,00	KECAMATAN BINUANG

NO	KODE	URUSAN / BIDANG URUSAN / PROGRAM / KEGIATAN / SUB KEGIATAN	INDIKATOR PROGRAM / KEGIATAN / SUB KEGIATAN	TARGET AKHIR PERIODE RENSTRA OPD	REALISASI CAPAIAN RENJA OPD TAHUN 2023	PRAKIRAAN CAPAIAN TARGET RENJA OPD TAHUN 2024	CAPAIAN KINERJA DAN KERANGKA PENDANAAN						KELOMPOK SASARAN	PRAKIRAAN MAJU RENCANA TAHUN 2026		PERANGKAT DAERAH PENANGGUNG JAWAB
							TARGET 2025	PAGU INDIKATIF (Rp)	LOKASI	SUMBER DANA	PRIORITAS			TARGET	PAGU INDIKATIF (Rp)	
											NASIONAL	DAERAH				
1	2	3	4	5	6	7	8	9	10	11	12	13	14	15	16	17
	7.01.02.2.02.0003	Peningkatan Efektifitas Pelaksanaan Pelayanan kepada Masyarakat di Wilayah Kecamatan														
			<i>Jumlah Laporan Peningkatan Efektifitas Pelaksanaan Pelayanan kepada Masyarakat di Wilayah Kecamatan</i>				12 Laporan	36.400.000,00	Kab. Tapin, Binuang, Semua Kel/Desa	PENDAPATAN ASLI DAERAH (PAD)	Memperkuat Stabilitas Polhukhankam Dan Transformasi Pelayanan Publik	04. Meningkatkan Tata Kelola Pemerintahan yang Fokus Pada Pelayanan Publik dan Investasi Peningkatan sistem pengawasan dan pengendalian internal penyelenggaraan pemerintahan	Masyarakat dan ASN Kecamatan Binuang		36.400.000,00	KECAMATAN BINUANG
3.	7.01.03	PROGRAM PEMBERDAYAAN MASYARAKAT DESA DAN KELURAHAN	<i>Persentase layanan masyarakat dengan indeks minimal B</i>	100 Persen			100 Persen	868.765.800,00						100 Persen	857.197.800,00	
	7.01.03.2.01	Koordinasi Kegiatan Pemberdayaan Desa	<i>Persentase rekomendasi usulan pembangunan yang diterbitkan Persentase rekomendasi pelayanan administrasi kegiatan kesejahteraan rakyat yang memenuhi syarat untuk diterbitkan Persentase pengaduan masyarakat yang ditangani</i>	100 % 100 % 100 % 100 %			100 Persen 100 Persen 100 Persen	321.613.050,00			Memperkuat Ketahanan Ekonomi Untuk Pertumbuhan Yang Berkualitas dan Berkeadilan	01. Penguatan Sektor Industri, Umkm, Pertanian dan Pariwisata Didukung Tenaga Kerja Berkualitas dan Energi Berkelanjutan Optimalisasi perlindungan sosial dan pemberdayaan masyarakat	Masyarakat dan ASN Kecamatan Binuang	100 % 100 % 100 % 100 %	310.045.050,00	KECAMATAN BINUANG
	7.01.03.2.01.0001	Peningkatan Partisipasi Masyarakat dalam Forum Musyawarah Perencanaan Pembangunan di Desa														

NO	KODE	URUSAN / BIDANG URUSAN / PROGRAM / KEGIATAN / SUB KEGIATAN	INDIKATOR PROGRAM / KEGIATAN / SUB KEGIATAN	TARGET AKHIR PERIODE RENSTRA OPD	REALISASI CAPAIAN RENJA OPD TAHUN 2023	PRAKIRAAN CAPAIAN TARGET RENJA OPD TAHUN 2024	CAPAIAN KINERJA DAN KERANGKA PENDANAAN					KELOMPOK SASARAN	PRAKIRAAN MAJU RENCANA TAHUN 2026		PERANGKAT DAERAH PENANGGUNG JAWAB	
							TARGET 2025	PAGU INDIKATIF (Rp)	LOKASI	SUMBER DANA	PRIORITAS		TARGET	PAGU INDIKATIF (Rp)		
											NASIONAL					DAERAH
1	2	3	4	5	6	7	8	9	10	11	12	13	14	15	16	17
			<i>Jumlah Lembaga Kemasyarakatan yang Berpartisipasi dalam Forum Musyawarah Perencanaan Pembangunan di Desa</i>				8 Lembaga Kemasyarakatan	4.511.500,00	Kab. Tapin, Binuang, Semua Kel/Desa	PENDAPATAN ASLI DAERAH (PAD)	Memperkuat Ketahanan Ekonomi Untuk Pertumbuhan Yang Berkualitas dan Berkeadilan	01. Penguatan Sektor Industri, Umkm, Pertanian dan Pariwisata Didukung Tenaga Kerja Berkualitas dan Energi Berkelanjutan Optimalisasi perlindungan sosial dan pemberdayaan masyarakat	Masyarakat dan ASN Kecamatan Binuang		4.511.500,00	KECAMATAN BINUANG
	7.01.03.2.01.0002	Sinkronisasi Program Kerja dan Kegiatan Pemberdayaan Masyarakat yang Dilakukan oleh Pemerintah dan Swasta di Wilayah Kerja Kecamatan														
			<i>Jumlah Dokumen Sinkronisasi Program Kerja dan Kegiatan Pemberdayaan Masyarakat yang Dilakukan oleh Pemerintah dan Swasta di Wilayah Kerja Kecamatan</i>				1 Dokumen	2.255.750,00	Kab. Tapin, Binuang, Semua Kel/Desa	PENDAPATAN ASLI DAERAH (PAD)	Memperkuat Ketahanan Ekonomi Untuk Pertumbuhan Yang Berkualitas dan Berkeadilan	01. Penguatan Sektor Industri, Umkm, Pertanian dan Pariwisata Didukung Tenaga Kerja Berkualitas dan Energi Berkelanjutan Optimalisasi perlindungan sosial dan pemberdayaan masyarakat	Masyarakat dan ASN Kecamatan Binuang		2.255.750,00	KECAMATAN BINUANG
	7.01.03.2.01.0003	Peningkatan Efektifitas Kegiatan Pemberdayaan Masyarakat di Wilayah Kecamatan														

NO	KODE	URUSAN / BIDANG URUSAN / PROGRAM / KEGIATAN / SUB KEGIATAN	INDIKATOR PROGRAM / KEGIATAN / SUB KEGIATAN	TARGET AKHIR PERIODE RENSTRA OPD	REALISASI CAPAIAN RENJA OPD TAHUN 2023	PRAKIRAAN CAPAIAN TARGET RENJA OPD TAHUN 2024	CAPAIAN KINERJA DAN KERANGKA PENDANAAN					KELOMPOK SASARAN	PRAKIRAAN MAJU RENCANA TAHUN 2026		PERANGKAT DAERAH PENANGGUNG JAWAB	
							TARGET 2025	PAGU INDIKATIF (Rp)	LOKASI	SUMBER DANA	PRIORITAS		TARGET	PAGU INDIKATIF (Rp)		
											NASIONAL					DAERAH
1	2	3	4	5	6	7	8	9	10	11	12	13	14	15	16	17
			<i>Jumlah Laporan Peningkatan Efektivitas Kegiatan Pemberdayaan Masyarakat di Wilayah Kecamatan</i>				12 Laporan	314.845.800,00	Kab. Tapin, Binuang, Semua Kel/Desa	PENDAPATAN ASLI DAERAH (PAD)	Memperkuat Ketahanan Ekonomi Untuk Pertumbuhan Yang Berkualitas dan Berkeadilan	01. Penguatan Sektor Industri, Umkm, Pertanian dan Pariwisata Didukung Tenaga Kerja Berkualitas dan Energi Berkelanjutan Optimalisasi perlindungan sosial dan pemberdayaan masyarakat	Masyarakat dan ASN Kecamatan Binuang		303.277.800,00	KECAMATAN BINUANG
	7.01.03.2.02	Kegiatan Pemberdayaan Kelurahan	<i>Persentase terlaksananya pemberdayaan masyarakat di kelurahan Persentase terlaksananya pembangunan sarana dan prasarana kelurahan Persentase pengaduan masyarakat yang ditangani</i>	100 % 100 Lembaga Kemasyarakatan 100 % 100 %			100 Persen 100 Persen 100 Persen	533.618.250,00			Memperkuat Ketahanan Ekonomi Untuk Pertumbuhan Yang Berkualitas dan Berkeadilan	01. Penguatan Sektor Industri, Umkm, Pertanian dan Pariwisata Didukung Tenaga Kerja Berkualitas dan Energi Berkelanjutan Optimalisasi perlindungan sosial dan pemberdayaan masyarakat	Masyarakat dan ASN Kecamatan Binuang	100 % 100 Lembaga Kemasyarakatan 100 % 100 %	533.618.250,00	KECAMATAN BINUANG
	7.01.03.2.02.0001	Peningkatan Partisipasi Masyarakat dalam Forum Musyawarah Perencanaan Pembangunan di Kelurahan														

NO	KODE	URUSAN / BIDANG URUSAN / PROGRAM / KEGIATAN / SUB KEGIATAN	INDIKATOR PROGRAM / KEGIATAN / SUB KEGIATAN	TARGET AKHIR PERIODE RENSTRA OPD	REALISASI CAPAIAN RENJA OPD TAHUN 2023	PRAKIRAAN CAPAIAN TARGET RENJA OPD TAHUN 2024	CAPAIAN KINERJA DAN KERANGKA PENDANAAN					KELOMPOK SASARAN	PRAKIRAAN MAJU RENCANA TAHUN 2026		PERANGKAT DAERAH PENANGGUNG JAWAB	
							TARGET 2025	PAGU INDIKATIF (Rp)	LOKASI	SUMBER DANA	PRIORITAS		TARGET	PAGU INDIKATIF (Rp)		
											NASIONAL					DAERAH
1	2	3	4	5	6	7	8	9	10	11	12	13	14	15	16	17
			<i>Jumlah Lembaga Kemasyarakatan yang Berpatisipasi dalam Forum Musyawarah Perencanaan Pembangunan di Kelurahan</i>				3 Lembaga K emasyarakat an	2.255.750,00	Kab. Tapin, Binuang, Semua Kel/Desa	PENDAPATAN ASLI DAERAH (PAD)	Memperku a Ketahanan Ekonomi Untuk Pertu mbuhan Yang Berkualitas dan Berkeadilan	01. Penguatan Sektor Industri, Umkm, Pertanian dan Pariwisata Didukung Tenaga Kerja Berkualitas dan Energi Berkelanjut an Optimalisas i perлиндun g sosial dan pembe rdayaan masyarakat	Masyarakat dan ASN Kecamatan Binuang		2.255.750,00	KECAMATAN BINUANG
	7.01.03.2.02.0002	Pembangunan Sarana dan Prasarana Kelurahan														
			<i>Jumlah Sarana dan Prasarana Kelurahan yang Terbangun</i>				0 Unit	0,00	Kab. Tapin, Binuang, Semua Kel/Desa	PENDAPATAN ASLI DAERAH (PAD)	Memperku a Ketahanan Ekonomi Untuk Pertu mbuhan Yang Berkualitas dan Berkeadilan	01. Penguatan Sektor Industri, Umkm, Pertanian dan Pariwisata Didukung Tenaga Kerja Berkualitas dan Energi Berkelanjut an Optimalisas i perлиндun g sosial dan pembe rdayaan masyarakat	Masyarakat dan ASN Kecamatan Binuang		0,00	KECAMATAN BINUANG
	7.01.03.2.02.0003	Pemberdayaan Masyarakat di Kelurahan														

NO	KODE	URUSAN / BIDANG URUSAN / PROGRAM / KEGIATAN / SUB KEGIATAN	INDIKATOR PROGRAM / KEGIATAN / SUB KEGIATAN	TARGET AKHIR PERIODE RENSTRA OPD	REALISASI CAPAIAN RENJA OPD TAHUN 2023	PRAKIRAAN CAPAIAN TARGET RENJA OPD TAHUN 2024	CAPAIAN KINERJA DAN KERANGKA PENDANAAN						KELOMPOK SASARAN	PRAKIRAAN MAJU RENCANA TAHUN 2026		PERANGKAT DAERAH PENANGGUNG JAWAB
							TARGET 2025	PAGU INDIKATIF (Rp)	LOKASI	SUMBER DANA	PRIORITAS			TARGET	PAGU INDIKATIF (Rp)	
											NASIONAL	DAERAH				
1	2	3	4	5	6	7	8	9	10	11	12	13	14	15	16	17
			<i>Jumlah Laporan Fasilitas Pengembangan Usaha Ekonomi Masyarakat</i>				4 Laporan	9.023.000,00	Kab. Tapin, Binuang, Semua Kel/Desa	PENDAPATAN ASLI DAERAH (PAD)	Memperkuat Ketahanan Ekonomi Untuk Pertumbuhan Yang Berkualitas dan Berkeadilan	01. Penguatan Sektor Industri, Ukm, Pertanian dan Pariwisata Didukung Tenaga Kerja Berkualitas dan Energi Berkelanjutan Optimalisasi perlindungan sosial dan pemberdayaan masyarakat	Masyarakat dan ASN Kecamatan Binuang		9.023.000,00	KECAMATAN BINUANG
	7.01.03.2.03.0005	Fasilitasi Pemanfaatan Teknologi Tepat Guna														
			<i>Jumlah Laporan Fasilitas Pemanfaatan Teknologi Tepat Guna</i>				2 Laporan	4.511.500,00	Kab. Tapin, Binuang, Semua Kel/Desa	PENDAPATAN ASLI DAERAH (PAD)	Memperkuat Ketahanan Ekonomi Untuk Pertumbuhan Yang Berkualitas dan Berkeadilan	01. Penguatan Sektor Industri, Ukm, Pertanian dan Pariwisata Didukung Tenaga Kerja Berkualitas dan Energi Berkelanjutan Optimalisasi perlindungan sosial dan pemberdayaan masyarakat	Masyarakat dan ASN Kecamatan Binuang		4.511.500,00	KECAMATAN BINUANG
4.	7.01.04	PROGRAM KOORDINASI KETENTERAMAN DAN KETERTIBAN UMUM	<i>Persentase layanan masyarakat dengan indeks minimal B</i>	100 Persen			100 Persen	4.511.500,00						100 Persen	8.477.000,00	
	7.01.04.2.01	Koordinasi Upaya Penyelenggaraan Ketenteraman dan Ketertiban Umum	<i>Persentase rekomendasi Trantibum yang diterbitkan Persentase pengaduan masyarakat yang ditangani</i>	100 %			100 Persen 100 Persen	4.511.500,00			Memperkuat Stabilitas Polhukhankam Dan Transformasi Pelayanan Publik	04. Meningkatkan Tata Kelola Pemerintahan yang Fokus Pada Pelayanan Publik dan Investasi Optimalisasi perlindungan sosial dan pemberdayaan masyarakat	Masyarakat dan ASN Kecamatan Binuang	100 %	8.477.000,00	KECAMATAN BINUANG

NO	KODE	URUSAN / BIDANG URUSAN / PROGRAM / KEGIATAN / SUB KEGIATAN	INDIKATOR PROGRAM / KEGIATAN / SUB KEGIATAN	TARGET AKHIR PERIODE RENSTRA OPD	REALISASI CAPAIAN RENJA OPD TAHUN 2023	PRAKIRAAN CAPAIAN TARGET RENJA OPD TAHUN 2024	CAPAIAN KINERJA DAN KERANGKA PENDANAAN						KELOMPOK SASARAN	PRAKIRAAN MAJU RENCANA TAHUN 2026		PERANGKAT DAERAH PENANGGUNG JAWAB
							TARGET 2025	PAGU INDIKATIF (Rp)	LOKASI	SUMBER DANA	PRIORITAS			TARGET	PAGU INDIKATIF (Rp)	
											NASIONAL	DAERAH				
1	2	3	4	5	6	7	8	9	10	11	12	13	14	15	16	17
	7.01.04.2.01.0001	Sinergitas dengan Kepolisian Negara Republik Indonesia, Tentara Nasional Indonesia dan Instansi Vertikal di Wilayah Kecamatan														
			<i>Jumlah Laporan Hasil Sinergitas dengan Kepolisian Negara Republik Indonesia, Tentara Nasional Indonesia dan Instansi Vertikal di Wilayah Kecamatan</i>				1 Laporan	2.255.750,00	Kab. Tapin, Binuang, Semua Kel/Desa	PENDAPATAN ASLI DAERAH (PAD)	Memperkuat Stabilitas Polhukhankam Dan Transformasi Pelayanan Publik	04. Meningkatkan Tata Kelola Pemerintahan yang Fokus Pada Pelayanan Publik dan Investasi Optimalisasi perlindungan sosial dan pemberdayaan masyarakat	Masyarakat dan ASN Kecamatan Binuang		6.221.250,00	KECAMATAN BINUANG
	7.01.04.2.01.0002	Harmonisasi Hubungan dengan Tokoh Agama dan Tokoh Masyarakat														
			<i>Jumlah Laporan Pelaksanaan Harmonisasi Hubungan dengan Tokoh Agama dan Tokoh Masyarakat</i>				1 Laporan	2.255.750,00	Kab. Tapin, Binuang, Semua Kel/Desa	PENDAPATAN ASLI DAERAH (PAD)	Memperkuat Stabilitas Polhukhankam Dan Transformasi Pelayanan Publik	02. Pemanfaatan Kualitas Sumber Daya Manusia Yang Unggul dan Berdaya Saing Optimalisasi perlindungan sosial dan pemberdayaan masyarakat	Masyarakat dan ASN Kecamatan Binuang		2.255.750,00	KECAMATAN BINUANG
5.	7.01.05	PROGRAM PENYELENGGARAAN URUSAN PEMERINTAHAN UMUM	<i>Persentase layanan masyarakat dengan indeks minimal B</i>	100 Persen			100 Persen	52.983.860,00						100 Persen	54.468.650,00	
	7.01.05.2.01	Penyelenggaraan Urusan Pemerintahan Umum Sesuai Penugasan Kepala Daerah	<i>Persentase pengaduan masyarakat yang ditangani Persentase rekomendasi Trantibum yang diterbitkan</i>	100 %			100 Persen 100 Persen	52.983.860,00			Memperkuat Stabilitas Polhukhankam Dan Transformasi Pelayanan Publik	02. Pemanfaatan Kualitas Sumber Daya Manusia Yang Unggul dan Berdaya Saing Optimalisasi perlindungan sosial dan pemberdayaan masyarakat	Masyarakat dan ASN Kecamatan Binuang	100 %	54.468.650,00	KECAMATAN BINUANG
	7.01.05.2.01.0001	Pembinaan Wawasan Kebangsaan dan Ketahanan Nasional dalam rangka Memantapkan Pengamalan Pancasila, Pelaksanaan Undang-Undang Dasar Negara Republik Indonesia Tahun 1945, Pelestarian Bhinneka Tunggal Ika serta Pemertahanan dan Pemeliharaan Keutuhan Negara Kesatuan Republik Indonesia														

NO	KODE	URUSAN / BIDANG URUSAN / PROGRAM / KEGIATAN / SUB KEGIATAN	INDIKATOR PROGRAM / KEGIATAN / SUB KEGIATAN	TARGET AKHIR PERIODE RENSTRA OPD	REALISASI CAPAIAN RENJA OPD TAHUN 2023	PRAKIRAAN CAPAIAN TARGET RENJA OPD TAHUN 2024	CAPAIAN KINERJA DAN KERANGKA PENDANAAN						KELOMPOK SASARAN	PRAKIRAAN MAJU RENCANA TAHUN 2026		PERANGKAT DAERAH PENANGGUNG JAWAB
							TARGET 2025	PAGU INDIKATIF (Rp)	LOKASI	SUMBER DANA	PRIORITAS			TARGET	PAGU INDIKATIF (Rp)	
											NASIONAL	DAERAH				
1	2	3	4	5	6	7	8	9	10	11	12	13	14	15	16	17
			<i>Jumlah Orang yang Mengikuti Pembinaan Wawasan Kebangsaan dan Ketahanan Nasional dalam rangka Memantapkan Pengamalan Pancasila, Pelaksanaan Undang-Undang Dasar Negara Republik Indonesia Tahun 1945, Pelestarian Bhinneka Tunggal Ika serta Pemertahanan dan Pemeliharaan Keutuhan Negara Kesatuan Republik Indonesia</i>				300 Orang	50.728.110,00	Kab. Tapin, Binuang, Semua Kel/Desa	PENDAPATAN ASLI DAERAH (PAD)	Memperkuat Stabilitas Polhukhankam Dan Transformasi Pelayanan Publik	02. Pemantapan Kualitas Sumber Daya Manusia Yang Unggul dan Berdaya Saing Optimalisasi perlindungan sosial dan pemberdayaan masyarakat	Masyarakat dan ASN Kecamatan Binuang		42.108.650,00	KECAMATAN BINUANG
	7.01.05.2.01.0002	Fasilitasi, Koordinasi dan Pembinaan (Bimtek, Sosialisasi, Konsultasi) Wawasan Kebangsaan dan Ketahanan Nasional														
			<i>Jumlah Orang yang Mengikuti Fasilitasi, Koordinasi dan Pembinaan (Bimtek, Sosialisasi, Konsultasi) Wawasan Kebangsaan dan Ketahanan Nasional</i>				35 Orang	2.255.750,00	Kab. Tapin, Binuang, Semua Kel/Desa	PENDAPATAN ASLI DAERAH (PAD)	Memperkuat Stabilitas Polhukhankam Dan Transformasi Pelayanan Publik	02. Pemantapan Kualitas Sumber Daya Manusia Yang Unggul dan Berdaya Saing Optimalisasi perlindungan sosial dan pemberdayaan masyarakat	Masyarakat dan ASN Kecamatan Binuang		12.360.000,00	KECAMATAN BINUANG
6.	7.01.06	PROGRAM PEMBINAAN DAN PENGAWASAN PEMERINTAHAN DESA	Persentase desa dengan pengelolaan keuangan yang sesuai ketentuan	100 Persen			100 Persen	19.482.750,00						100 Persen	18.246.700,00	
	7.01.06.2.01	Fasilitasi, Rekomendasi dan Koordinasi Pembinaan dan Pengawasan Pemerintahan Desa	<i>Persentase Rekomendasi pemerintahan yang memenuhi syarat untuk diterbitkan Persentase pengaduan masyarakat yang ditangani Persentase dokumen pemerintahan desa yang sesuai ketentuan (RPJMDes, RKPDes, APBDes, APBDesP, PerDes Realisasi) Persentase desa dengan laporan APBDes yang lengkap dan capaian serapan minimal 80% Persentase desa dengan inventarisasi aset desa yang baik</i>	32 Dokumen 56 Dokumen			100 Persen 100 Persen 100 Persen 100 Persen	19.482.750,00			Memperkuat Ketahanan Ekonomi Untuk Pertumbuhan Yang Berkualitas dan Berkeadilan	02. Pemantapan Kualitas Sumber Daya Manusia Yang Unggul dan Berdaya Saing Optimalisasi perlindungan sosial dan pemberdayaan masyarakat	Masyarakat dan ASN Kecamatan Binuang	32 Dokumen 56 Dokumen	18.246.700,00	KECAMATAN BINUANG
	7.01.06.2.01.0001	Fasilitasi Penyusunan Peraturan Desa dan Peraturan Kepala Desa														

NO	KODE	URUSAN / BIDANG URUSAN / PROGRAM / KEGIATAN / SUB KEGIATAN	INDIKATOR PROGRAM / KEGIATAN / SUB KEGIATAN	TARGET AKHIR PERIODE RENSTRA OPD	REALISASI CAPAIAN RENJA OPD TAHUN 2023	PRAKIRAAN CAPAIAN TARGET RENJA OPD TAHUN 2024	CAPAIAN KINERJA DAN KERANGKA PENDANAAN						KELOMPOK SASARAN	PRAKIRAAN MAJU RENCANA TAHUN 2026		PERANGKAT DAERAH PENANGGUNG JAWAB
							TARGET 2025	PAGU INDIKATIF (Rp)	LOKASI	SUMBER DANA	PRIORITAS			TARGET	PAGU INDIKATIF (Rp)	
											NASIONAL	DAERAH				
1	2	3	4	5	6	7	8	9	10	11	12	13	14	15	16	17
			<i>Jumlah Dokumen yang Difasilitasi dalam rangka Penyusunan Peraturan Desa dan Peraturan Kepala Desa</i>				48 Dokumen	2.255.750,00	Kab. Tapin, Binuang, Semua Kel/Desa	PENDAPATAN ASLI DAERAH (PAD)	Memperkuat Ketahanan Ekonomi Untuk Pertumbuhan Yang Berkualitas dan Berkeadilan	02. Pemantapan Kualitas Sumber Daya Manusia Yang Unggul dan Berdaya Saing Optimalisasi perlindungan sosial dan pemberdayaan masyarakat	Masyarakat dan ASN Kecamatan Binuang		2.255.750,00	KECAMATAN BINUANG
	7.01.06.2.01.0002	Fasilitasi Administrasi Tata Pemerintahan Desa														
			<i>Jumlah Dokumen yang Difasilitasi dalam rangka Administrasi Tata Pemerintahan Desa</i>				8 Dokumen	2.255.750,00	Kab. Tapin, Binuang, Semua Kel/Desa	PENDAPATAN ASLI DAERAH (PAD)	Memperkuat Ketahanan Ekonomi Untuk Pertumbuhan Yang Berkualitas dan Berkeadilan	02. Pemantapan Kualitas Sumber Daya Manusia Yang Unggul dan Berdaya Saing Optimalisasi perlindungan sosial dan pemberdayaan masyarakat	Masyarakat dan ASN Kecamatan Binuang		2.255.750,00	KECAMATAN BINUANG
	7.01.06.2.01.0003	Fasilitasi Pengelolaan Keuangan Desa dan Pendayagunaan Aset Desa														
			<i>Jumlah Dokumen yang Difasilitasi dalam rangka Pengelolaan Keuangan Desa dan Pendayagunaan Aset Desa</i>				73 Dokumen	8.204.000,00	Kab. Tapin, Binuang, Semua Kel/Desa	PENDAPATAN ASLI DAERAH (PAD)	Memperkuat Ketahanan Ekonomi Untuk Pertumbuhan Yang Berkualitas dan Berkeadilan	02. Pemantapan Kualitas Sumber Daya Manusia Yang Unggul dan Berdaya Saing Optimalisasi perlindungan sosial dan pemberdayaan masyarakat	Masyarakat dan ASN Kecamatan Binuang		8.204.000,00	KECAMATAN BINUANG
	7.01.06.2.01.0005	Fasilitasi Pelaksanaan Tugas Kepala Desa dan Perangkat Desa														

NO	KODE	URUSAN / BIDANG URUSAN / PROGRAM / KEGIATAN / SUB KEGIATAN	INDIKATOR PROGRAM / KEGIATAN / SUB KEGIATAN	TARGET AKHIR PERIODE RENSTRA OPD	REALISASI CAPAIAN RENJA OPD TAHUN 2023	PRAKIRAAN CAPAIAN TARGET RENJA OPD TAHUN 2024	CAPAIAN KINERJA DAN KERANGKA PENDANAAN						KELOMPOK SASARAN	PRAKIRAAN MAJU RENCANA TAHUN 2026		PERANGKAT DAERAH PENANGGUNG JAWAB	
							TARGET 2025	PAGU INDIKATIF (Rp)	LOKASI	SUMBER DANA	PRIORITAS			TARGET	PAGU INDIKATIF (Rp)		
											NASIONAL	DAERAH					
1	2	3	4	5	6	7	8	9	10	11	12	13	14	15	16	17	
			<i>Jumlah Dokumen Fasilitasi dalam rangka Pelaksanaan Tugas Kepala Desa dan Perangkat Desa</i>				8 Dokumen	2.255.750,00	Kab. Tapin, Binuang, Semua Kel/Desa	PENDAPATAN ASLI DAERAH (PAD)	Memperkuat Ketahanan Ekonomi Untuk Pertumbuhan Yang Berkualitas dan Berkeadilan	02. Pemantapan Kualitas Sumber Daya Manusia Yang Unggul dan Berdaya Saing Optimalisasi perlindungan sosial dan pemberdayaan masyarakat	Masyarakat dan ASN Kecamatan Binuang		2.255.750,00	KECAMATAN BINUANG	
	7.01.06.2.01.0007	Fasilitasi Pelaksanaan Tugas dan Fungsi Badan Permusyawaratan Desa															
			<i>Jumlah Dokumen Fasilitasi dalam rangka Pelaksanaan Tugas dan Fungsi Badan Permusyawaratan Desa</i>				8 Dokumen	2.255.750,00	Kab. Tapin, Binuang, Semua Kel/Desa	PENDAPATAN ASLI DAERAH (PAD)	Memperkuat Ketahanan Ekonomi Untuk Pertumbuhan Yang Berkualitas dan Berkeadilan	02. Pemantapan Kualitas Sumber Daya Manusia Yang Unggul dan Berdaya Saing Optimalisasi perlindungan sosial dan pemberdayaan masyarakat	Masyarakat dan ASN Kecamatan Binuang		2.255.750,00	KECAMATAN BINUANG	
	7.01.06.2.01.0017	Koordinasi Pendampingan Desa di Wilayahnya															
			<i>Jumlah Laporan Hasil Koordinasi Pendampingan Desa di Wilayahnya</i>				1 Laporan	2.255.750,00	Kab. Tapin, Binuang, Semua Kel/Desa	PENDAPATAN ASLI DAERAH (PAD)	Memperkuat Ketahanan Ekonomi Untuk Pertumbuhan Yang Berkualitas dan Berkeadilan	02. Pemantapan Kualitas Sumber Daya Manusia Yang Unggul dan Berdaya Saing Optimalisasi perlindungan sosial dan pemberdayaan masyarakat	Masyarakat dan ASN Kecamatan Binuang		1.019.700,00	KECAMATAN BINUANG	
		KELURAHAN BINUANG							586.820.000,00							588.000.000,00	
	7	UNSUR KEWILAYAHAN							586.820.000,00							588.000.000,00	
	7.01	KECAMATAN							586.820.000,00							588.000.000,00	
1.	7.01.03	PROGRAM PEMBERDAYAAN MASYARAKAT DESA DAN KELURAHAN		-			-	586.820.000,00						-	588.000.000,00		

NO	KODE	URUSAN / BIDANG URUSAN / PROGRAM / KEGIATAN / SUB KEGIATAN	INDIKATOR PROGRAM / KEGIATAN / SUB KEGIATAN	TARGET AKHIR PERIODE RENSTRA OPD	REALISASI CAPAIAN RENJA OPD TAHUN 2023	PRAKIRAAN CAPAIAN TARGET RENJA OPD TAHUN 2024	CAPAIAN KINERJA DAN KERANGKA PENDANAAN						KELOMPOK SASARAN	PRAKIRAAN MAJU RENCANA TAHUN 2026		PERANGKAT DAERAH PENANGGUNG JAWAB		
							TARGET 2025	PAGU INDIKATIF (Rp)	LOKASI	SUMBER DANA	PRIORITAS			TARGET	PAGU INDIKATIF (Rp)			
											NASIONAL	DAERAH						
1	2	3	4	5	6	7	8	9	10	11	12	13	14	15	16	17		
	7.01.03.2.02	Kegiatan Pemberdayaan Kelurahan	-	100 % 100 Lembaga Kemasyarakatan 100 % 100 %			-	586.820.000,00			-	02. Pemantapan Kualitas Sumber Daya Manusia Yang Unggul dan Berdaya Saing Optimalisasi perlindungan sosial dan pemberdayaan masyarakat	-	100 % 100 Lembaga Kemasyarakatan 100 % 100 %	588.000.000,00	KELURAHAN BINUANG		
	7.01.03.2.02.0002	Pembangunan Sarana dan Prasarana Kelurahan																
			<i>Jumlah Sarana dan Prasarana Kelurahan yang Terbangun</i>				2 Unit	279.918.000,00	Kab. Tapin, Binuang, Binuang	PENDAPATAN ASLI DAERAH (PAD)	-	02. Pemantapan Kualitas Sumber Daya Manusia Yang Unggul dan Berdaya Saing Optimalisasi perlindungan sosial dan pemberdayaan masyarakat	-		280.000.000,00	KELURAHAN BINUANG		
	7.01.03.2.02.0003	Pemberdayaan Masyarakat di Kelurahan																
			<i>Jumlah Pokmas dan Ormas yang Melaksanakan Pemberdayaan Masyarakat di Kelurahan</i>				5 Pokmas / Ormas	306.902.000,00	Kab. Tapin, Binuang, Binuang	PENDAPATAN ASLI DAERAH (PAD)	-	02. Pemantapan Kualitas Sumber Daya Manusia Yang Unggul dan Berdaya Saing Optimalisasi perlindungan sosial dan pemberdayaan masyarakat	-		308.000.000,00	KELURAHAN BINUANG		
		KELURAHAN RAYA BELANTI						604.489.000,00							610.000.000,00			
	7	UNSUR KEWILAYAHAN						604.489.000,00							610.000.000,00			
	7.01	KECAMATAN						604.489.000,00							610.000.000,00			
1.	7.01.03	PROGRAM PEMBERDAYAAN MASYARAKAT DESA DAN KELURAHAN						-	604.489.000,00							-	610.000.000,00	

NO	KODE	URUSAN / BIDANG URUSAN / PROGRAM / KEGIATAN / SUB KEGIATAN	INDIKATOR PROGRAM / KEGIATAN / SUB KEGIATAN	TARGET AKHIR PERIODE RENSTRA OPD	REALISASI CAPAIAN RENJA OPD TAHUN 2023	PRAKIRAAN CAPAIAN TARGET RENJA OPD TAHUN 2024	CAPAIAN KINERJA DAN KERANGKA PENDANAAN						KELOMPOK SASARAN	PRAKIRAAN MAJU RENCANA TAHUN 2026		PERANGKAT DAERAH PENANGGUNG JAWAB		
							TARGET 2025	PAGU INDIKATIF (Rp)	LOKASI	SUMBER DANA	PRIORITAS			TARGET	PAGU INDIKATIF (Rp)			
											NASIONAL	DAERAH						
1	2	3	4	5	6	7	8	9	10	11	12	13	14	15	16	17		
	7.01.03.2.02	Kegiatan Pemberdayaan Kelurahan	-	100 % 100 Lembaga Kemasyarakatan 100 % 100 %			-	604.489.000,00			-	02. Pemantapan Kualitas Sumber Daya Manusia Yang Unggul dan Berdaya Saing Optimalisasi perlindungan sosial dan pemberdayaan masyarakat	-	100 % 100 Lembaga Kemasyarakatan 100 % 100 %	610.000.000,00	KELURAHAN RAYA BELANTI		
	7.01.03.2.02.0002	Pembangunan Sarana dan Prasarana Kelurahan																
			<i>Jumlah Sarana dan Prasarana Kelurahan yang Terbangun</i>				2 Unit	256.889.000,00	Kab. Tapin, Binuang, Raya Belanti	PENDAPATAN ASLI DAERAH (PAD)	-	02. Pemantapan Kualitas Sumber Daya Manusia Yang Unggul dan Berdaya Saing Optimalisasi perlindungan sosial dan pemberdayaan masyarakat	-		260.000.000,00	KELURAHAN RAYA BELANTI		
	7.01.03.2.02.0003	Pemberdayaan Masyarakat di Kelurahan																
			<i>Jumlah Pokmas dan Ormas yang Melaksanakan Pemberdayaan Masyarakat di Kelurahan</i>				6 Pokmas / Ormas	347.600.000,00	Kab. Tapin, Binuang, Raya Belanti	PENDAPATAN ASLI DAERAH (PAD)	-	02. Pemantapan Kualitas Sumber Daya Manusia Yang Unggul dan Berdaya Saing Optimalisasi perlindungan sosial dan pemberdayaan masyarakat	-		350.000.000,00	KELURAHAN RAYA BELANTI		
		KELURAHAN KARANGAN PUTIH						588.484.000,00							600.000.000,00			
	7	UNSUR KEWILAYAHAN						588.484.000,00							600.000.000,00			
	7.01	KECAMATAN						588.484.000,00							600.000.000,00			
1.	7.01.03	PROGRAM PEMBERDAYAAN MASYARAKAT DESA DAN KELURAHAN						-	588.484.000,00							-	600.000.000,00	

NO	KODE	URUSAN / BIDANG URUSAN / PROGRAM / KEGIATAN / SUB KEGIATAN	INDIKATOR PROGRAM / KEGIATAN / SUB KEGIATAN	TARGET AKHIR PERIODE RENSTRA OPD	REALISASI CAPAIAN RENJA OPD TAHUN 2023	PRAKIRAAN CAPAIAN TARGET RENJA OPD TAHUN 2024	CAPAIAN KINERJA DAN KERANGKA PENDANAAN						KELOMPOK SASARAN	PRAKIRAAN MAJU RENCANA TAHUN 2026		PERANGKAT DAERAH PENANGGUNG JAWAB
							TARGET 2025	PAGU INDIKATIF (Rp)	LOKASI	SUMBER DANA	PRIORITAS			TARGET	PAGU INDIKATIF (Rp)	
											NASIONAL	DAERAH				
1	2	3	4	5	6	7	8	9	10	11	12	13	14	15	16	17
	7.01.03.2.02	Kegiatan Pemberdayaan Kelurahan	-	100 % 100 Lembaga Kemasyarakatan 100 % 100 %			-	588.484.000,00			-	02. Pemantapan Kualitas Sumber Daya Manusia Yang Unggul dan Berdaya Saing Optimalisasi perlindungan sosial dan pemberdayaan masyarakat	-	100 % 100 Lembaga Kemasyarakatan 100 % 100 %	600.000.000,00	KELURAHAN KARANGAN PUTIH
	7.01.03.2.02.0002	Pembangunan Sarana dan Prasarana Kelurahan														
			<i>Jumlah Sarana dan Prasarana Kelurahan yang Terbangun</i>				2 Unit	285.600.000,00	Kab. Tapin, Binuang, Karang Putih	PENDAPATAN ASLI DAERAH (PAD)	-	02. Pemantapan Kualitas Sumber Daya Manusia Yang Unggul dan Berdaya Saing Optimalisasi perlindungan sosial dan pemberdayaan masyarakat	-		290.000.000,00	KELURAHAN KARANGAN PUTIH
	7.01.03.2.02.0003	Pemberdayaan Masyarakat di Kelurahan														
			<i>Jumlah Pokmas dan Ormas yang Melaksanakan Pemberdayaan Masyarakat di Kelurahan</i>				8 Pokmas / Ormas	302.884.000,00	Kab. Tapin, Binuang, Karang Putih	PENDAPATAN ASLI DAERAH (PAD)	-	02. Pemantapan Kualitas Sumber Daya Manusia Yang Unggul dan Berdaya Saing Optimalisasi perlindungan sosial dan pemberdayaan masyarakat	-		310.000.000,00	KELURAHAN KARANGAN PUTIH
		KECAMATAN BUNGUR						3.151.402.181,00							3.152.301.981,00	
	7	UNSUR KEWILAYAHAN						3.151.402.181,00							3.152.301.981,00	
	7.01	KECAMATAN						3.151.402.181,00							3.152.301.981,00	

NO	KODE	URUSAN / BIDANG URUSAN / PROGRAM / KEGIATAN / SUB KEGIATAN	INDIKATOR PROGRAM / KEGIATAN / SUB KEGIATAN	TARGET AKHIR PERIODE RENSTRA OPD	REALISASI CAPAIAN RENJA OPD TAHUN 2023	PRAKIRAAN CAPAIAN TARGET RENJA OPD TAHUN 2024	CAPAIAN KINERJA DAN KERANGKA PENDANAAN					KELOMPOK SASARAN	PRAKIRAAN MAJU RENCANA TAHUN 2026		PERANGKAT DAERAH PENANGGUNG JAWAB	
							TARGET 2025	PAGU INDIKATIF (Rp)	LOKASI	SUMBER DANA	PRIORITAS		TARGET	PAGU INDIKATIF (Rp)		
											NASIONAL					DAERAH
1	2	3	4	5	6	7	8	9	10	11	12	13	14	15	16	17
1.	7.01.01	PROGRAM PENUNJANG URUSAN PEMERINTAHAN DAERAH KABUPATEN/KOTA	<i>Nilai Komponen AKIP (Perencanaan Kinerja)</i> <i>Nilai Komponen AKIP (Evaluasi Internal)</i> <i>Nilai SAKIP Perangkat Daerah</i> <i>Nilai Komponen AKIP (Pelaporan Kinerja)</i> <i>Nilai Komponen AKIP (Pengukuran Kinerja)</i>	-			18,24 score 24,66 score 72,48 score 19,15 score 10,43 score	2.797.424.301,00						-	2.677.544.901,00	
	7.01.01.2.01	Perencanaan, Penganggaran, dan Evaluasi Kinerja Perangkat Daerah	<i>Persentase tindaklanjut perencanaan kinerja atas rekomendasi dari mitra kerja Bappelitbang</i> <i>Persentase rekomendasi LHE AKIP yang ditindaklanjuti</i> <i>Persentase laporan hasil monitoring dan evaluasi perencanaan kinerja yang ditindaklanjuti</i>	-			100 % 100 % 100 %	12.428.000,00			Memperkuat Stabilitas Polhukhankam Dan Transformasi Pelayanan Publik	02. Pemantapan Kualitas Sumber Daya Manusia Yang Unggul dan Berdaya Saing Peningkatan sistem pengawasan dan pengendalian internal penyelenggaraan pemerintahan	Petugas	-	8.359.650,00	KECAMATAN BUNGUR
	7.01.01.2.01.0002	Koordinasi dan Penyusunan Dokumen RKA-SKPD														
			Jumlah Dokumen RKA-SKPD dan Laporan Hasil Koordinasi Penyusunan Dokumen RKA-SKPD				1 Dokumen	1.616.250,00	Kab. Tapin, Bungur, Semua Kel/Desa	PENDAPATAN ASLI DAERAH (PAD)	Memperkuat Stabilitas Polhukhankam Dan Transformasi Pelayanan Publik	02. Pemantapan Kualitas Sumber Daya Manusia Yang Unggul dan Berdaya Saing Peningkatan sistem pengawasan dan pengendalian internal penyelenggaraan pemerintahan	Petugas		1.616.250,00	KECAMATAN BUNGUR
	7.01.01.2.01.0003	Koordinasi dan Penyusunan Dokumen Perubahan RKA-SKPD														

NO	KODE	URUSAN / BIDANG URUSAN / PROGRAM / KEGIATAN / SUB KEGIATAN	INDIKATOR PROGRAM / KEGIATAN / SUB KEGIATAN	TARGET AKHIR PERIODE RENSTRA OPD	REALISASI CAPAIAN RENJA OPD TAHUN 2023	PRAKIRAAN CAPAIAN TARGET RENJA OPD TAHUN 2024	CAPAIAN KINERJA DAN KERANGKA PENDANAAN					KELOMPOK SASARAN	PRAKIRAAN MAJU RENCANA TAHUN 2026		PERANGKAT DAERAH PENANGGUNG JAWAB	
							TARGET 2025	PAGU INDIKATIF (Rp)	LOKASI	SUMBER DANA	PRIORITAS		TARGET	PAGU INDIKATIF (Rp)		
											NASIONAL					DAERAH
1	2	3	4	5	6	7	8	9	10	11	12	13	14	15	16	17
			<i>Jumlah Dokumen Perubahan RKA-SKPD dan Laporan Hasil Koordinasi Penyusunan Dokumen Perubahan RKA-SKPD</i>				1 Dokumen	1.616.250,00	Kab. Tapin, Bungur, Semua Kel/Desa	PENDAPATAN ASLI DAERAH (PAD)	Memperkuat Stabilitas Polhukhankam Dan Transformasi Pelayanan Publik	02. Pemantauan Kualitas Sumber Daya Manusia Yang Unggul dan Berdaya Saing Peningkatan sistem pengawasan dan pengendalian internal penyelenggaraan pemerintahan	Petugas		1.616.250,00	KECAMATAN BUNGUR
	7.01.01.2.01.0004	Koordinasi dan Penyusunan DPA-SKPD														
			<i>Jumlah Dokumen DPA-SKPD dan Laporan Hasil Koordinasi Penyusunan Dokumen DPA-SKPD</i>				1 Dokumen	1.616.250,00	Kab. Tapin, Bungur, Semua Kel/Desa	PENDAPATAN ASLI DAERAH (PAD)	Memperkuat Stabilitas Polhukhankam Dan Transformasi Pelayanan Publik	02. Pemantauan Kualitas Sumber Daya Manusia Yang Unggul dan Berdaya Saing Peningkatan sistem pengawasan dan pengendalian internal penyelenggaraan pemerintahan	Petugas		1.616.250,00	KECAMATAN BUNGUR
	7.01.01.2.01.0005	Koordinasi dan Penyusunan Perubahan DPA- SKPD														
			<i>Jumlah Dokumen Perubahan DPA-SKPD dan Laporan Hasil Koordinasi Penyusunan Dokumen Perubahan DPA-SKPD</i>				1 Dokumen	1.616.250,00	Kab. Tapin, Bungur, Semua Kel/Desa	PENDAPATAN ASLI DAERAH (PAD)	Memperkuat Stabilitas Polhukhankam Dan Transformasi Pelayanan Publik	02. Pemantauan Kualitas Sumber Daya Manusia Yang Unggul dan Berdaya Saing Peningkatan sistem pengawasan dan pengendalian internal penyelenggaraan pemerintahan	Petugas		1.616.250,00	KECAMATAN BUNGUR
	7.01.01.2.01.0006	Koordinasi dan Penyusunan Laporan Capaian Kinerja dan Ikhtisar Realisasi Kinerja SKPD														

NO	KODE	URUSAN / BIDANG URUSAN / PROGRAM / KEGIATAN / SUB KEGIATAN	INDIKATOR PROGRAM / KEGIATAN / SUB KEGIATAN	TARGET AKHIR PERIODE RENSTRA OPD	REALISASI CAPAIAN RENJA OPD TAHUN 2023	PRAKIRAAN CAPAIAN TARGET RENJA OPD TAHUN 2024	CAPAIAN KINERJA DAN KERANGKA PENDANAAN						KELOMPOK SASARAN	PRAKIRAAN MAJU RENCANA TAHUN 2026		PERANGKAT DAERAH PENANGGUNG JAWAB
							TARGET 2025	PAGU INDIKATIF (Rp)	LOKASI	SUMBER DANA	PRIORITAS			TARGET	PAGU INDIKATIF (Rp)	
											NASIONAL	DAERAH				
1	2	3	4	5	6	7	8	9	10	11	12	13	14	15	16	17
			<i>Jumlah Laporan Capaian Kinerja dan Ikhtisar Realisasi Kinerja SKPD dan Laporan Hasil Koordinasi Penyusunan Laporan Capaian Kinerja dan Ikhtisar Realisasi Kinerja SKPD</i>				1 Laporan	5.963.000,00	Kab. Tapin, Bungur, Semua Kel/Desa	PENDAPATAN ASLI DAERAH (PAD)	Memperkuat Stabilitas Polhukhankam Dan Transformasi Pelayanan Publik	02. Pemantapan Kualitas Sumber Daya Manusia Yang Unggul dan Berdaya Saing Peningkatan sistem pengawasan dan pengendalian internal penyelenggaraan pemerintahan	Petugas		1.894.650,00	KECAMATAN BUNGUR
	7.01.01.2.02	Administrasi Keuangan Perangkat Daerah	<i>Persentase Surat Pertanggungjawaban yang sesuai dengan standar penatausahaan keuangan Persentase laporan keuangan yang disampaikan tepat waktu dan sesuai Standar Akuntansi Pemerintahan (SAP)</i>	-			100 % 100 %	2.186.563.739,00			Memperkuat Stabilitas Polhukhankam Dan Transformasi Pelayanan Publik	02. Pemantapan Kualitas Sumber Daya Manusia Yang Unggul dan Berdaya Saing Peningkatan sistem pengawasan dan pengendalian internal penyelenggaraan pemerintahan	Petugas	-	2.186.019.439,00	KECAMATAN BUNGUR
	7.01.01.2.02.0001	Penyediaan Gaji dan Tunjangan ASN														
			<i>Jumlah Orang yang Menerima Gaji dan Tunjangan ASN</i>				18 Orang/bulan	2.181.518.989,00	Kab. Tapin, Bungur, Semua Kel/Desa	PENDAPATAN ASLI DAERAH (PAD)	Memperkuat Stabilitas Polhukhankam Dan Transformasi Pelayanan Publik	02. Pemantapan Kualitas Sumber Daya Manusia Yang Unggul dan Berdaya Saing Peningkatan sistem pengawasan dan pengendalian internal penyelenggaraan pemerintahan	Petugas		2.181.354.839,00	KECAMATAN BUNGUR
	7.01.01.2.02.0003	Pelaksanaan Penatausahaan dan Pengujian/Verifikasi Keuangan SKPD														

NO	KODE	URUSAN / BIDANG URUSAN / PROGRAM / KEGIATAN / SUB KEGIATAN	INDIKATOR PROGRAM / KEGIATAN / SUB KEGIATAN	TARGET AKHIR PERIODE RENSTRA OPD	REALISASI CAPAIAN RENJA OPD TAHUN 2023	PRAKIRAAN CAPAIAN TARGET RENJA OPD TAHUN 2024	CAPAIAN KINERJA DAN KERANGKA PENDANAAN						KELOMPOK SASARAN	PRAKIRAAN MAJU RENCANA TAHUN 2026		PERANGKAT DAERAH PENANGGUNG JAWAB
							TARGET 2025	PAGU INDIKATIF (Rp)	LOKASI	SUMBER DANA	PRIORITAS			TARGET	PAGU INDIKATIF (Rp)	
											NASIONAL	DAERAH				
1	2	3	4	5	6	7	8	9	10	11	12	13	14	15	16	17
			<i>Jumlah Dokumen Penatausahaan dan Pengujian/Verifikasi Keuangan SKPD</i>				1 Dokumen	1.616.250,00	Kab. Tapin, Bungur, Semua Kel/Desa	PENDAPATAN ASLI DAERAH (PAD)	Memperkuat Stabilitas Polhukhankam Dan Transformasi Pelayanan Publik	02. Pemantapan Kualitas Sumber Daya Manusia Yang Unggul dan Berdaya Saing Peningkatan sistem pengawasan dan pengendalian internal penyelenggaraan pemerintahan	Petugas		1.333.000,00	KECAMATAN BUNGUR
	7.01.01.2.02.0005	Koordinasi dan Penyusunan Laporan Keuangan Akhir Tahun SKPD														
			<i>Jumlah Laporan Keuangan Akhir Tahun SKPD dan Laporan Hasil Koordinasi Penyusunan Laporan Keuangan Akhir Tahun SKPD</i>				1 Laporan	1.714.250,00	Kab. Tapin, Bungur, Semua Kel/Desa	PENDAPATAN ASLI DAERAH (PAD)	Memperkuat Stabilitas Polhukhankam Dan Transformasi Pelayanan Publik	02. Pemantapan Kualitas Sumber Daya Manusia Yang Unggul dan Berdaya Saing Peningkatan sistem pengawasan dan pengendalian internal penyelenggaraan pemerintahan	Petugas		1.441.800,00	KECAMATAN BUNGUR
	7.01.01.2.02.0007	Koordinasi dan Penyusunan Laporan Keuangan Bulanan/ Triwulanan/ Semesteran SKPD														
			<i>Jumlah Laporan Keuangan Bulanan/ Triwulanan/ Semesteran SKPD dan Laporan Koordinasi Penyusunan Laporan Keuangan Bulanan/Triwulanan/Semesteran SKPD</i>				1 Laporan	1.714.250,00	Kab. Tapin, Bungur, Semua Kel/Desa	PENDAPATAN ASLI DAERAH (PAD)	Memperkuat Stabilitas Polhukhankam Dan Transformasi Pelayanan Publik	02. Pemantapan Kualitas Sumber Daya Manusia Yang Unggul dan Berdaya Saing Peningkatan sistem pengawasan dan pengendalian internal penyelenggaraan pemerintahan	Petugas		1.889.800,00	KECAMATAN BUNGUR

NO	KODE	URUSAN / BIDANG URUSAN / PROGRAM / KEGIATAN / SUB KEGIATAN	INDIKATOR PROGRAM / KEGIATAN / SUB KEGIATAN	TARGET AKHIR PERIODE RENSTRA OPD	REALISASI CAPAIAN RENJA OPD TAHUN 2023	PRAKIRAAN CAPAIAN TARGET RENJA OPD TAHUN 2024	CAPAIAN KINERJA DAN KERANGKA PENDANAAN						KELOMPOK SASARAN	PRAKIRAAN MAJU RENCANA TAHUN 2026		PERANGKAT DAERAH PENANGGUNG JAWAB
							TARGET 2025	PAGU INDIKATIF (Rp)	LOKASI	SUMBER DANA	PRIORITAS			TARGET	PAGU INDIKATIF (Rp)	
											NASIONAL	DAERAH				
1	2	3	4	5	6	7	8	9	10	11	12	13	14	15	16	17
	7.01.01.2.03	Administrasi Barang Milik Daerah pada Perangkat Daerah	<i>Persentase Barang Milik Daerah (BMD) dalam kondisi baik</i>	-			80 %	2.832.500,00			Memperkuat Stabilitas Polhukhankam Dan Transformasi Pelayanan Publik	02. Pemantauan Kualitas Sumber Daya Manusia Yang Unggul dan Berdaya Saing Peningkatan sistem pengawasan dan pengendalian internal penyelenggaraan pemerintahan	Petugas	-	2.666.000,00	KECAMATAN BUNGUR
	7.01.01.2.03.0001	Penyusunan Perencanaan Kebutuhan Barang Milik Daerah SKPD														
			<i>Jumlah Rencana Kebutuhan Barang Milik Daerah SKPD</i>				1 Dokumen	1.416.250,00	Kab. Tapin, Bungur, Semua Kel/Desa	PENDAPATAN ASLI DAERAH (PAD)	Memperkuat Stabilitas Polhukhankam Dan Transformasi Pelayanan Publik	02. Pemantauan Kualitas Sumber Daya Manusia Yang Unggul dan Berdaya Saing Peningkatan sistem pengawasan dan pengendalian internal penyelenggaraan pemerintahan	Petugas		1.333.000,00	KECAMATAN BUNGUR
	7.01.01.2.03.0005	Rekonsiliasi dan Penyusunan Laporan Barang Milik Daerah pada SKPD														
			<i>Jumlah Laporan Rekonsiliasi dan Penyusunan Laporan Barang Milik Daerah pada SKPD</i>				1 Laporan	1.416.250,00	Kab. Tapin, Bungur, Semua Kel/Desa	PENDAPATAN ASLI DAERAH (PAD)	Memperkuat Stabilitas Polhukhankam Dan Transformasi Pelayanan Publik	02. Pemantauan Kualitas Sumber Daya Manusia Yang Unggul dan Berdaya Saing Peningkatan sistem pengawasan dan pengendalian internal penyelenggaraan pemerintahan	Petugas		1.333.000,00	KECAMATAN BUNGUR

NO	KODE	URUSAN / BIDANG URUSAN / PROGRAM / KEGIATAN / SUB KEGIATAN	INDIKATOR PROGRAM / KEGIATAN / SUB KEGIATAN	TARGET AKHIR PERIODE RENSTRA OPD	REALISASI CAPAIAN RENJA OPD TAHUN 2023	PRAKIRAAN CAPAIAN TARGET RENJA OPD TAHUN 2024	CAPAIAN KINERJA DAN KERANGKA PENDANAAN					KELOMPOK SASARAN	PRAKIRAAN MAJU RENCANA TAHUN 2026		PERANGKAT DAERAH PENANGGUNG JAWAB	
							TARGET 2025	PAGU INDIKATIF (Rp)	LOKASI	SUMBER DANA	PRIORITAS		TARGET	PAGU INDIKATIF (Rp)		
											NASIONAL					DAERAH
1	2	3	4	5	6	7	8	9	10	11	12	13	14	15	16	17
	7.01.01.2.06	Administrasi Umum Perangkat Daerah	<i>Persentase kelulusan ASN Perangkat Daerah yang mengikuti Peningkatan kapasitas Persentase ASN Perangkat Daerah yang mendapatkan pelayanan administrasi Kepegawaian dengan baik</i>	-			2 % 100 %	265.159.600,00			Memperkuat Stabilitas Polhukhankam Dan Transformasi Pelayanan Publik	02. Pemantapan Kualitas Sumber Daya Manusia Yang Unggul dan Berdaya Saing Peningkatan sistem pengawasan dan pengendalian internal penyelenggaraan pemerintahan	Petugas	-	223.497.400,00	KECAMATAN BUNGUR
	7.01.01.2.06.0001	Penyediaan Komponen Instalasi Listrik/Penerangan Bangunan Kantor														
			<i>Jumlah Paket Komponen Instalasi Listrik/Penerangan Bangunan Kantor yang Disediakan</i>				1 Paket	6.379.900,00	Kab. Tapin, Bungur, Semua Kel/Desa	PENDAPATAN ASLI DAERAH (PAD)	Memperkuat Stabilitas Polhukhankam Dan Transformasi Pelayanan Publik	02. Pemantapan Kualitas Sumber Daya Manusia Yang Unggul dan Berdaya Saing Peningkatan sistem pengawasan dan pengendalian internal penyelenggaraan pemerintahan	Petugas		6.860.800,00	KECAMATAN BUNGUR
	7.01.01.2.06.0002	Penyediaan Peralatan dan Perlengkapan Kantor														
			<i>Jumlah Paket Peralatan dan Perlengkapan Kantor yang Disediakan</i>				1 Paket	30.544.100,00	Kab. Tapin, Bungur, Semua Kel/Desa	PENDAPATAN ASLI DAERAH (PAD)	Memperkuat Stabilitas Polhukhankam Dan Transformasi Pelayanan Publik	02. Pemantapan Kualitas Sumber Daya Manusia Yang Unggul dan Berdaya Saing Peningkatan sistem pengawasan dan pengendalian internal penyelenggaraan pemerintahan	Petugas		20.888.900,00	KECAMATAN BUNGUR

NO	KODE	URUSAN / BIDANG URUSAN / PROGRAM / KEGIATAN / SUB KEGIATAN	INDIKATOR PROGRAM / KEGIATAN / SUB KEGIATAN	TARGET AKHIR PERIODE RENSTRA OPD	REALISASI CAPAIAN RENJA OPD TAHUN 2023	PRAKIRAAN CAPAIAN TARGET RENJA OPD TAHUN 2024	CAPAIAN KINERJA DAN KERANGKA PENDANAAN						KELOMPOK SASARAN	PRAKIRAAN MAJU RENCANA TAHUN 2026		PERANGKAT DAERAH PENANGGUNG JAWAB
							TARGET 2025	PAGU INDIKATIF (Rp)	LOKASI	SUMBER DANA	PRIORITAS			TARGET	PAGU INDIKATIF (Rp)	
											NASIONAL	DAERAH				
1	2	3	4	5	6	7	8	9	10	11	12	13	14	15	16	17
	7.01.01.2.06.0004	Penyediaan Bahan Logistik Kantor														
			<i>Jumlah Paket Bahan Logistik Kantor yang Disediakan</i>				1 Paket	61.310.600,00	Kab. Tapin, Bungur, Semua Kel/Desa	PENDAPATAN ASLI DAERAH (PAD)	Memperkuat Stabilitas Polhukhankam Dan Transformasi Pelayanan Publik	02. Pemantapan Kualitas Sumber Daya Manusia Yang Unggul dan Berdaya Saing Peningkatan sistem pengawasan dan pengendalian internal penyelenggaraan pemerintahan	Petugas		50.289.700,00	KECAMATAN BUNGUR
	7.01.01.2.06.0005	Penyediaan Barang Cetak dan Penggandaan														
			<i>Jumlah Paket Barang Cetak dan Penggandaan yang Disediakan</i>				1 Paket	16.823.000,00	Kab. Tapin, Bungur, Semua Kel/Desa	PENDAPATAN ASLI DAERAH (PAD)	Memperkuat Stabilitas Polhukhankam Dan Transformasi Pelayanan Publik	02. Pemantapan Kualitas Sumber Daya Manusia Yang Unggul dan Berdaya Saing Peningkatan sistem pengawasan dan pengendalian internal penyelenggaraan pemerintahan	Petugas		13.576.000,00	KECAMATAN BUNGUR
	7.01.01.2.06.0008	Fasilitasi Kunjungan Tamu														
			<i>Jumlah Laporan Fasilitasi Kunjungan Tamu</i>				1 Laporan	2.700.000,00	Kab. Tapin, Bungur, Semua Kel/Desa	PENDAPATAN ASLI DAERAH (PAD)	Memperkuat Stabilitas Polhukhankam Dan Transformasi Pelayanan Publik	02. Pemantapan Kualitas Sumber Daya Manusia Yang Unggul dan Berdaya Saing Peningkatan sistem pengawasan dan pengendalian internal penyelenggaraan pemerintahan	Petugas		2.700.000,00	KECAMATAN BUNGUR

NO	KODE	URUSAN / BIDANG URUSAN / PROGRAM / KEGIATAN / SUB KEGIATAN	INDIKATOR PROGRAM / KEGIATAN / SUB KEGIATAN	TARGET AKHIR PERIODE RENSTRA OPD	REALISASI CAPAIAN RENJA OPD TAHUN 2023	PRAKIRAAN CAPAIAN TARGET RENJA OPD TAHUN 2024	CAPAIAN KINERJA DAN KERANGKA PENDANAAN						KELOMPOK SASARAN	PRAKIRAAN MAJU RENCANA TAHUN 2026		PERANGKAT DAERAH PENANGGUNG JAWAB
							TARGET 2025	PAGU INDIKATIF (Rp)	LOKASI	SUMBER DANA	PRIORITAS			TARGET	PAGU INDIKATIF (Rp)	
											NASIONAL	DAERAH				
1	2	3	4	5	6	7	8	9	10	11	12	13	14	15	16	17
	7.01.01.2.06.0009	Penyelenggaraan Rapat Koordinasi dan Konsultasi SKPD														
			<i>Jumlah Laporan Penyelenggaraan Rapat Koordinasi dan Konsultasi SKPD</i>				1 Laporan	147.402.000,00	Kab. Tapin, Bungur, Semua Kel/Desa	PENDAPATAN ASLI DAERAH (PAD)	Memperkuat Stabilitas Polhukhankam Dan Transformasi Pelayanan Publik	02. Pemantapan Kualitas Sumber Daya Manusia Yang Unggul dan Berdaya Saing Peningkatan sistem pengawasan dan pengendalian internal penyelenggaraan pemerintahan	Petugas		129.182.000,00	KECAMATAN BUNGUR
	7.01.01.2.07	Pengadaan Barang Milik Daerah Penunjang Urusan Pemerintah Daerah	<i>Persentase Barang Milik Daerah (BMD) dalam kondisi baik</i>	-			80 %	40.043.000,00			Memperkuat Stabilitas Polhukhankam Dan Transformasi Pelayanan Publik	02. Pemantapan Kualitas Sumber Daya Manusia Yang Unggul dan Berdaya Saing Peningkatan sistem pengawasan dan pengendalian internal penyelenggaraan pemerintahan	Petugas	-	30.952.600,00	KECAMATAN BUNGUR
	7.01.01.2.07.0006	Pengadaan Peralatan dan Mesin Lainnya														
			<i>Jumlah Unit Peralatan dan Mesin Lainnya yang Disediakan</i>				2 Unit	22.543.000,00	Kab. Tapin, Bungur, Semua Kel/Desa	PENDAPATAN ASLI DAERAH (PAD)	Memperkuat Stabilitas Polhukhankam Dan Transformasi Pelayanan Publik	02. Pemantapan Kualitas Sumber Daya Manusia Yang Unggul dan Berdaya Saing Peningkatan sistem pengawasan dan pengendalian internal penyelenggaraan pemerintahan	Petugas		27.622.000,00	KECAMATAN BUNGUR
	7.01.01.2.07.0011	Pengadaan Sarana dan Prasarana Pendukung Gedung Kantor atau Bangunan Lainnya														

NO	KODE	URUSAN / BIDANG URUSAN / PROGRAM / KEGIATAN / SUB KEGIATAN	INDIKATOR PROGRAM / KEGIATAN / SUB KEGIATAN	TARGET AKHIR PERIODE RENSTRA OPD	REALISASI CAPAIAN RENJA OPD TAHUN 2023	PRAKIRAAN CAPAIAN TARGET RENJA OPD TAHUN 2024	CAPAIAN KINERJA DAN KERANGKA PENDANAAN						KELOMPOK SASARAN	PRAKIRAAN MAJU RENCANA TAHUN 2026		PERANGKAT DAERAH PENANGGUNG JAWAB
							TARGET 2025	PAGU INDIKATIF (Rp)	LOKASI	SUMBER DANA	PRIORITAS			TARGET	PAGU INDIKATIF (Rp)	
											NASIONAL	DAERAH				
1	2	3	4	5	6	7	8	9	10	11	12	13	14	15	16	17
			<i>Jumlah Unit Sarana dan Prasarana Pendukung Gedung Kantor atau Bangunan Lainnya yang Disediakan</i>				1 Unit	17.500.000,00	Kab. Tapin, Bungur, Semua Kel/Desa	PENDAPATAN ASLI DAERAH (PAD)	Memperkuat Stabilitas Polhukhankam Dan Transformasi Pelayanan Publik	02. Pemantapan Kualitas Sumber Daya Manusia Yang Unggul dan Berdaya Saing Peningkatan sistem pengawasan dan pengendalian internal penyelenggaraan pemerintahan	Petugas		3.330.600,00	KECAMATAN BUNGUR
	7.01.01.2.08	Penyediaan Jasa Penunjang Urusan Pemerintahan Daerah	<i>Persentase ASN Perangkat Daerah yang mendapatkan pelayanan administrasi kepegawaian dengan baik</i>	-			100 %	133.939.180,00			Memperkuat Stabilitas Polhukhankam Dan Transformasi Pelayanan Publik	02. Pemantapan Kualitas Sumber Daya Manusia Yang Unggul dan Berdaya Saing Peningkatan sistem pengawasan dan pengendalian internal penyelenggaraan pemerintahan	Petugas	-	126.089.680,00	KECAMATAN BUNGUR
	7.01.01.2.08.0001	Penyediaan Jasa Surat Menyurat														
			<i>Jumlah Laporan Penyediaan Jasa Surat Menyurat</i>				1 Laporan	3.040.000,00	Kab. Tapin, Bungur, Semua Kel/Desa	PENDAPATAN ASLI DAERAH (PAD)	Memperkuat Stabilitas Polhukhankam Dan Transformasi Pelayanan Publik	02. Pemantapan Kualitas Sumber Daya Manusia Yang Unggul dan Berdaya Saing Peningkatan sistem pengawasan dan pengendalian internal penyelenggaraan pemerintahan	Petugas		3.140.000,00	KECAMATAN BUNGUR
	7.01.01.2.08.0002	Penyediaan Jasa Komunikasi, Sumber Daya Air dan Listrik														

NO	KODE	URUSAN / BIDANG URUSAN / PROGRAM / KEGIATAN / SUB KEGIATAN	INDIKATOR PROGRAM / KEGIATAN / SUB KEGIATAN	TARGET AKHIR PERIODE RENSTRA OPD	REALISASI CAPAIAN RENJA OPD TAHUN 2023	PRAKIRAAN CAPAIAN TARGET RENJA OPD TAHUN 2024	CAPAIAN KINERJA DAN KERANGKA PENDANAAN						KELOMPOK SASARAN	PRAKIRAAN MAJU RENCANA TAHUN 2026		PERANGKAT DAERAH PENANGGUNG JAWAB
							TARGET 2025	PAGU INDIKATIF (Rp)	LOKASI	SUMBER DANA	PRIORITAS			TARGET	PAGU INDIKATIF (Rp)	
											NASIONAL	DAERAH				
1	2	3	4	5	6	7	8	9	10	11	12	13	14	15	16	17
			<i>Jumlah Laporan Penyediaan Jasa Komunikasi, Sumber Daya Air dan Listrik yang Disediakan</i>				1 Laporan	47.295.800,00	Kab. Tapin, Bungur, Semua Kel/Desa	PENDAPATAN ASLI DAERAH (PAD)	Memperkuat Stabilitas Polhukhankam Dan Transformasi Pelayanan Publik	02. Pemantapan Kualitas Sumber Daya Manusia Yang Unggul dan Berdaya Saing Peningkatan sistem pengawasan dan pengendalian internal penyelenggaraan pemerintahan	Petugas		39.863.800,00	KECAMATAN BUNGUR
	7.01.01.2.08.0004	Penyediaan Jasa Pelayanan Umum Kantor														
			<i>Jumlah Laporan Penyediaan Jasa Pelayanan Umum Kantor yang Disediakan</i>				1 Laporan	83.603.380,00	Kab. Tapin, Bungur, Semua Kel/Desa	PENDAPATAN ASLI DAERAH (PAD)	Memperkuat Stabilitas Polhukhankam Dan Transformasi Pelayanan Publik	02. Pemantapan Kualitas Sumber Daya Manusia Yang Unggul dan Berdaya Saing Peningkatan sistem pengawasan dan pengendalian internal penyelenggaraan pemerintahan	Petugas		83.085.880,00	KECAMATAN BUNGUR
	7.01.01.2.09	Pemeliharaan Barang Milik Daerah Penunjang Urusan Pemerintahan Daerah	-	-			-	156.458.282,00			Memperkuat Stabilitas Polhukhankam Dan Transformasi Pelayanan Publik	02. Pemantapan Kualitas Sumber Daya Manusia Yang Unggul dan Berdaya Saing Peningkatan sistem pengawasan dan pengendalian internal penyelenggaraan pemerintahan	Petugas	-	99.960.132,00	KECAMATAN BUNGUR
	7.01.01.2.09.0001	Penyediaan Jasa Pemeliharaan, Biaya Pemeliharaan, dan Pajak Kendaraan Perorangan Dinas atau Kendaraan Dinas Jabatan														

NO	KODE	URUSAN / BIDANG URUSAN / PROGRAM / KEGIATAN / SUB KEGIATAN	INDIKATOR PROGRAM / KEGIATAN / SUB KEGIATAN	TARGET AKHIR PERIODE RENSTRA OPD	REALISASI CAPAIAN RENJA OPD TAHUN 2023	PRAKIRAAN CAPAIAN TARGET RENJA OPD TAHUN 2024	CAPAIAN KINERJA DAN KERANGKA PENDANAAN						KELOMPOK SASARAN	PRAKIRAAN MAJU RENCANA TAHUN 2026		PERANGKAT DAERAH PENANGGUNG JAWAB
							TARGET 2025	PAGU INDIKATIF (Rp)	LOKASI	SUMBER DANA	PRIORITAS			TARGET	PAGU INDIKATIF (Rp)	
											NASIONAL	DAERAH				
1	2	3	4	5	6	7	8	9	10	11	12	13	14	15	16	17
			<i>Jumlah Kendaraan Perorangan Dinas atau Kendaraan Dinas Jabatan yang Dipelihara dan dibayarkan Pajaknya</i>				5 Unit	63.806.344,00	Kab. Tapin, Bungur, Semua Kel/Desa	PENDAPATAN ASLI DAERAH (PAD)	Memperkuat Stabilitas Polhukhankam Dan Transformasi Pelayanan Publik	02. Pemantapan Kualitas Sumber Daya Manusia Yang Unggul dan Berdaya Saing Peningkatan sistem pengawasan dan pengendalian internal penyelenggaraan pemerintahan	Petugas		65.418.194,00	KECAMATAN BUNGUR
	7.01.01.2.09.0006	Pemeliharaan Peralatan dan Mesin Lainnya														
			<i>Jumlah Peralatan dan Mesin Lainnya yang Dipelihara</i>				2 Unit	16.531.938,00	Kab. Tapin, Bungur, Semua Kel/Desa	PENDAPATAN ASLI DAERAH (PAD)	Memperkuat Stabilitas Polhukhankam Dan Transformasi Pelayanan Publik	02. Pemantapan Kualitas Sumber Daya Manusia Yang Unggul dan Berdaya Saing Peningkatan sistem pengawasan dan pengendalian internal penyelenggaraan pemerintahan	Petugas		16.531.938,00	KECAMATAN BUNGUR
	7.01.01.2.09.0009	Pemeliharaan/Rehabilitasi Gedung Kantor dan Bangunan Lainnya														
			<i>Jumlah Gedung Kantor dan Bangunan Lainnya yang Dipelihara/Direhabilitasi</i>				1 Unit	76.120.000,00	Kab. Tapin, Bungur, Semua Kel/Desa	PENDAPATAN ASLI DAERAH (PAD)	Memperkuat Stabilitas Polhukhankam Dan Transformasi Pelayanan Publik	02. Pemantapan Kualitas Sumber Daya Manusia Yang Unggul dan Berdaya Saing Peningkatan sistem pengawasan dan pengendalian internal penyelenggaraan pemerintahan	Petugas		18.010.000,00	KECAMATAN BUNGUR

NO	KODE	URUSAN / BIDANG URUSAN / PROGRAM / KEGIATAN / SUB KEGIATAN	INDIKATOR PROGRAM / KEGIATAN / SUB KEGIATAN	TARGET AKHIR PERIODE RENSTRA OPD	REALISASI CAPAIAN RENJA OPD TAHUN 2023	PRAKIRAAN CAPAIAN TARGET RENJA OPD TAHUN 2024	CAPAIAN KINERJA DAN KERANGKA PENDANAAN					KELOMPOK SASARAN	PRAKIRAAN MAJU RENCANA TAHUN 2026		PERANGKAT DAERAH PENANGGUNG JAWAB	
							TARGET 2025	PAGU INDIKATIF (Rp)	LOKASI	SUMBER DANA	PRIORITAS		TARGET	PAGU INDIKATIF (Rp)		
											NASIONAL					DAERAH
1	2	3	4	5	6	7	8	9	10	11	12	13	14	15	16	17
2.	7.01.02	PROGRAM PENYELENGGARAAN PEMERINTAHAN DAN PELAYANAN PUBLIK	<i>Persentase desa dengan Administrasi Kependudukan yang baik.</i>	100 %			100 %	194.400.000,00						100 %	194.506.000,00	
	7.01.02.2.02	Penyelenggaraan Urusan Pemerintahan yang Tidak Dilaksanakan oleh Unit Kerja Perangkat Daerah yang Ada di Kecamatan	<i>Persentase pengaduan masyarakat yang ditangani Persentase desa yang tertib melakukan laporan mutasi kependudukan yang tepat waktu</i>	132 Laporan			100 % 100 %	194.400.000,00			Memperkuat Stabilitas Polhukhankam Dan Transformasi Pelayanan Publik	04. Meningkatkan Tata Kelola Pemerintahan yang Fokus Pada Pelayanan Publik dan Investasi Optimalisasi perlindungan sosial dan pemberdayaan masyarakat	Aparat desa	132 Laporan	194.506.000,00	KECAMATAN BUNGUR
	7.01.02.2.02.0003	Peningkatan Efektifitas Pelaksanaan Pelayanan kepada Masyarakat di Wilayah Kecamatan														
			<i>Jumlah Laporan Peningkatan Efektifitas Pelaksanaan Pelayanan kepada Masyarakat di Wilayah Kecamatan</i>				1 Laporan	194.400.000,00	Kab. Tapin, Bungur, Semua Kel/Desa	PENDAPATAN ASLI DAERAH (PAD)	Memperkuat Stabilitas Polhukhankam Dan Transformasi Pelayanan Publik	04. Meningkatkan Tata Kelola Pemerintahan yang Fokus Pada Pelayanan Publik dan Investasi Optimalisasi perlindungan sosial dan pemberdayaan masyarakat	Aparat desa		194.506.000,00	KECAMATAN BUNGUR
3.	7.01.03	PROGRAM PEMBERDAYAAN MASYARAKAT DESA DAN KELURAHAN	<i>Persentase layanan masyarakat dengan indeks minimal B.</i>	100 %			100 %	96.404.100,00						100 %	207.513.100,00	
	7.01.03.2.01	Koordinasi Kegiatan Pemberdayaan Desa	<i>Persentase rekomendasi pelayanan administrasi kegiatan kesejahteraan rakyat yang memenuhi syarat untuk diterbitkan Persentase pengaduan masyarakat yang ditangani (Seksi Pembangunan) Persentase pengaduan masyarakat yang ditangani (Seksi Kesra) Persentase rekomendasi usulan pembangunan yang diterbitkan</i>	0 % 0 % 100 % 100 % 0 %			100 % 100 % 100 % 100 %	88.858.300,00			Memperkuat Stabilitas Polhukhankam Dan Transformasi Pelayanan Publik	01. Penguatan Sektor Industri, Ukm, Pertanian dan Pariwisata Didukung Tenaga Kerja Berkualitas dan Energi Berkelanjutan Optimalisasi perlindungan sosial dan pemberdayaan masyarakat	Masyarakat Desa	100 % 100 % 100 % 100 %	201.484.100,00	KECAMATAN BUNGUR

NO	KODE	URUSAN / BIDANG URUSAN / PROGRAM / KEGIATAN / SUB KEGIATAN	INDIKATOR PROGRAM / KEGIATAN / SUB KEGIATAN	TARGET AKHIR PERIODE RENSTRA OPD	REALISASI CAPAIAN RENJA OPD TAHUN 2023	PRAKIRAAN CAPAIAN TARGET RENJA OPD TAHUN 2024	CAPAIAN KINERJA DAN KERANGKA PENDANAAN					KELOMPOK SASARAN	PRAKIRAAN MAJU RENCANA TAHUN 2026		PERANGKAT DAERAH PENANGGUNG JAWAB	
							TARGET 2025	PAGU INDIKATIF (Rp)	LOKASI	SUMBER DANA	PRIORITAS		TARGET	PAGU INDIKATIF (Rp)		
											NASIONAL					DAERAH
1	2	3	4	5	6	7	8	9	10	11	12	13	14	15	16	17
	7.01.03.2.01.0001	Peningkatan Partisipasi Masyarakat dalam Forum Musyawarah Perencanaan Pembangunan di Desa														
			<i>Jumlah Lembaga Kemasyarakatan yang Berpartisipasi dalam Forum Musyawarah Perencanaan Pembangunan di Desa</i>				12 Lembaga Kemasyarakatan	5.978.600,00	Kab. Tapin, Bungur, Semua Kel/Desa	PENDAPATAN ASLI DAERAH (PAD)	Memperkuat Stabilitas Polhukhankam Dan Transformasi Pelayanan Publik	01. Penguatan Sektor Industri, Umkm, Pertanian dan Pariwisata Didukung Tenaga Kerja Berkualitas dan Energi Berkelanjutan Optimalisasi perlindungan sosial dan pemberdayaan masyarakat	Masyarakat Desa		5.876.200,00	KECAMATAN BUNGUR
	7.01.03.2.01.0002	Sinkronisasi Program Kerja dan Kegiatan Pemberdayaan Masyarakat yang Dilakukan oleh Pemerintah dan Swasta di Wilayah Kerja Kecamatan														
			<i>Jumlah Dokumen Sinkronisasi Program Kerja dan Kegiatan Pemberdayaan Masyarakat yang Dilakukan oleh Pemerintah dan Swasta di Wilayah Kerja Kecamatan</i>				1 Dokumen	3.381.100,00	Kab. Tapin, Bungur, Semua Kel/Desa	PENDAPATAN ASLI DAERAH (PAD)	Memperkuat Stabilitas Polhukhankam Dan Transformasi Pelayanan Publik	01. Penguatan Sektor Industri, Umkm, Pertanian dan Pariwisata Didukung Tenaga Kerja Berkualitas dan Energi Berkelanjutan Optimalisasi perlindungan sosial dan pemberdayaan masyarakat	Masyarakat Desa		3.032.500,00	KECAMATAN BUNGUR
	7.01.03.2.01.0003	Peningkatan Efektifitas Kegiatan Pemberdayaan Masyarakat di Wilayah Kecamatan														

NO	KODE	URUSAN / BIDANG URUSAN / PROGRAM / KEGIATAN / SUB KEGIATAN	INDIKATOR PROGRAM / KEGIATAN / SUB KEGIATAN	TARGET AKHIR PERIODE RENSTRA OPD	REALISASI CAPAIAN RENJA OPD TAHUN 2023	PRAKIRAAN CAPAIAN TARGET RENJA OPD TAHUN 2024	CAPAIAN KINERJA DAN KERANGKA PENDANAAN					KELOMPOK SASARAN	PRAKIRAAN MAJU RENCANA TAHUN 2026		PERANGKAT DAERAH PENANGGUNG JAWAB	
							TARGET 2025	PAGU INDIKATIF (Rp)	LOKASI	SUMBER DANA	PRIORITAS		TARGET	PAGU INDIKATIF (Rp)		
											NASIONAL					DAERAH
1	2	3	4	5	6	7	8	9	10	11	12	13	14	15	16	17
			<i>Jumlah Laporan Peningkatan Efektivitas Kegiatan Pemberdayaan Masyarakat di Wilayah Kecamatan</i>				1 Laporan	79.498.600,00	Kab. Tapin, Bungur, Semua Kel/Desa	PENDAPATAN ASLI DAERAH (PAD)	Memperkuat Stabilitas Polhukhankam Dan Transformasi Pelayanan Publik	01. Penguatan Sektor Industri, Umkm, Pertanian dan Pariwisata Didukung Tenaga Kerja Berkualitas dan Energi Berkelanjutan Optimalisasi perlindungan sosial dan pemberdayaan masyarakat	Masyarakat Desa		192.575.400,00	KECAMATAN BUNGUR
	7.01.03.2.03	Pemberdayaan Lembaga Kemasyarakatan Tingkat Kecamatan	<i>Persentase pengaduan masyarakat yang ditangani Persentase Surat Rekomendasi Keterangan Usaha yang memenuhi syarat untuk diterbitkan</i>	100 % 100 % 100 %			100 % 100 %	7.545.800,00			Memperkuat Stabilitas Polhukhankam Dan Transformasi Pelayanan Publik	04. Meningkatkan Tata Kelola Pemerintahan yang Fokus Pada Pelayanan Publik dan Investasi Optimalisasi perlindungan sosial dan pemberdayaan masyarakat	Lembaga Kemasyarakatan	100 % 100 % 100 %	6.029.000,00	KECAMATAN BUNGUR
	7.01.03.2.03.0004	Fasilitasi Pengembangan Usaha Ekonomi Masyarakat														
			<i>Jumlah Laporan Fasilitasi Pengembangan Usaha Ekonomi Masyarakat</i>				1 Laporan	3.772.900,00	Kab. Tapin, Bungur, Semua Kel/Desa	PENDAPATAN ASLI DAERAH (PAD)	Memperkuat Stabilitas Polhukhankam Dan Transformasi Pelayanan Publik	04. Meningkatkan Tata Kelola Pemerintahan yang Fokus Pada Pelayanan Publik dan Investasi Optimalisasi perlindungan sosial dan pemberdayaan masyarakat	Lembaga Kemasyarakatan		3.014.500,00	KECAMATAN BUNGUR
	7.01.03.2.03.0005	Fasilitasi Pemanfaatan Teknologi Tepat Guna														

NO	KODE	URUSAN / BIDANG URUSAN / PROGRAM / KEGIATAN / SUB KEGIATAN	INDIKATOR PROGRAM / KEGIATAN / SUB KEGIATAN	TARGET AKHIR PERIODE RENSTRA OPD	REALISASI CAPAIAN RENJA OPD TAHUN 2023	PRAKIRAAN CAPAIAN TARGET RENJA OPD TAHUN 2024	CAPAIAN KINERJA DAN KERANGKA PENDANAAN						KELOMPOK SASARAN	PRAKIRAAN MAJU RENCANA TAHUN 2026		PERANGKAT DAERAH PENANGGUNG JAWAB
							TARGET 2025	PAGU INDIKATIF (Rp)	LOKASI	SUMBER DANA	PRIORITAS			TARGET	PAGU INDIKATIF (Rp)	
											NASIONAL	DAERAH				
1	2	3	4	5	6	7	8	9	10	11	12	13	14	15	16	17
			<i>Jumlah Laporan Fasilitas Pemanfaatan Teknologi Tepat Guna</i>				1 Laporan	3.772.900,00	Kab. Tapin, Bungur, Semua Kel/Desa	PENDAPATAN ASLI DAERAH (PAD)	Memperkuat Stabilitas Polhukhankam Dan Transformasi Pelayanan Publik	04. Meningkatkan Tata Kelola Pemerintahan yang Fokus Pada Pelayanan Publik dan Investasi Optimalisasi perlindungan sosial dan pemberdayaan masyarakat	Lembaga Kemasyarakatan		3.014.500,00	KECAMATAN BUNGUR
4.	7.01.04	PROGRAM KOORDINASI KETENTERAMAN DAN KETERTIBAN UMUM	<i>Persentase Rekomendasi yang diselesaikan. Persentase layanan masyarakat dengan indeks minimal B</i>	100 %			100 % 100 %	7.545.800,00						100 %	7.812.800,00	
	7.01.04.2.01	Koordinasi Upaya Penyelenggaraan Ketenteraman dan Ketertiban Umum	<i>Persentase pengaduan masyarakat yang ditangani Persentase rekomendasi Trantibum yang memenuhi syarat untuk diterbitkan</i>	100 %			100 % 100 %	7.545.800,00			Memperkuat Stabilitas Polhukhankam Dan Transformasi Pelayanan Publik	04. Meningkatkan Tata Kelola Pemerintahan yang Fokus Pada Pelayanan Publik dan Investasi Optimalisasi perlindungan sosial dan pemberdayaan masyarakat	Petugas dan masyarakat	100 %	7.812.800,00	KECAMATAN BUNGUR
	7.01.04.2.01.0001	Sinergitas dengan Kepolisian Negara Republik Indonesia, Tentara Nasional Indonesia dan Instansi Vertikal di Wilayah Kecamatan														
			<i>Jumlah Laporan Hasil Sinergitas dengan Kepolisian Negara Republik Indonesia, Tentara Nasional Indonesia dan Instansi Vertikal di Wilayah Kecamatan</i>				1 Laporan	3.772.900,00	Kab. Tapin, Bungur, Semua Kel/Desa	PENDAPATAN ASLI DAERAH (PAD)	Memperkuat Stabilitas Polhukhankam Dan Transformasi Pelayanan Publik	04. Meningkatkan Tata Kelola Pemerintahan yang Fokus Pada Pelayanan Publik dan Investasi Optimalisasi perlindungan sosial dan pemberdayaan masyarakat	Petugas dan masyarakat		3.839.900,00	KECAMATAN BUNGUR
	7.01.04.2.01.0002	Harmonisasi Hubungan dengan Tokoh Agama dan Tokoh Masyarakat														

NO	KODE	URUSAN / BIDANG URUSAN / PROGRAM / KEGIATAN / SUB KEGIATAN	INDIKATOR PROGRAM / KEGIATAN / SUB KEGIATAN	TARGET AKHIR PERIODE RENSTRA OPD	REALISASI CAPAIAN RENJA OPD TAHUN 2023	PRAKIRAAN CAPAIAN TARGET RENJA OPD TAHUN 2024	CAPAIAN KINERJA DAN KERANGKA PENDANAAN						KELOMPOK SASARAN	PRAKIRAAN MAJU RENCANA TAHUN 2026		PERANGKAT DAERAH PENANGGUNG JAWAB
							TARGET 2025	PAGU INDIKATIF (Rp)	LOKASI	SUMBER DANA	PRIORITAS			TARGET	PAGU INDIKATIF (Rp)	
											NASIONAL	DAERAH				
1	2	3	4	5	6	7	8	9	10	11	12	13	14	15	16	17
			<i>Jumlah Laporan Pelaksanaan Harmonisasi Hubungan dengan Tokoh Agama dan Tokoh Masyarakat</i>				1 Laporan	3.772.900,00	Kab. Tapin, Bungur, Semua Kel/Desa	PENDAPATAN ASLI DAERAH (PAD)	Memperkuat Stabilitas Polhukhankam Dan Transformasi Pelayanan Publik	04. Meningkatkan Tata Kelola Pemerintahan yang Fokus Pada Pelayanan Publik dan Investasi Optimalisasi perlindungan sosial dan pemberdayaan masyarakat	Petugas dan masyarakat		3.972.900,00	KECAMATAN BUNGUR
5.	7.01.05	PROGRAM PENYELENGGARAAN URUSAN PEMERINTAHAN UMUM	<i>Persentase layanan masyarakat dengan indeks minimal B</i>	100 %			100 %	35.341.380,00						100 %	38.991.380,00	
	7.01.05.2.01	Penyelenggaraan Urusan Pemerintahan Umum Sesuai Penugasan Kepala Daerah	<i>Persentase rekomendasi Trantibum yang diterbitkan Persentase pengaduan masyarakat yang ditangani</i>	0 %			100 % undefined undefined	35.341.380,00			Memperkuat Stabilitas Polhukhankam Dan Transformasi Pelayanan Publik	04. Meningkatkan Tata Kelola Pemerintahan yang Fokus Pada Pelayanan Publik dan Investasi Optimalisasi perlindungan sosial dan pemberdayaan masyarakat	Masyarakat	100 %	38.991.380,00	KECAMATAN BUNGUR
	7.01.05.2.01.0001	Pembinaan Wawasan Kebangsaan dan Ketahanan Nasional dalam rangka Memantapkan Pengamalan Pancasila, Pelaksanaan Undang-Undang Dasar Negara Republik Indonesia Tahun 1945, Pelestarian Bhinneka Tunggal Ika serta Pemertahanan dan Pemeliharaan Keutuhan Negara Kesatuan Republik Indonesia														
			<i>Jumlah Orang yang Mengikuti Pembinaan Wawasan Kebangsaan dan Ketahanan Nasional dalam rangka Memantapkan Pengamalan Pancasila, Pelaksanaan Undang-Undang Dasar Negara Republik Indonesia Tahun 1945, Pelestarian Bhinneka Tunggal Ika serta Pemertahanan dan Pemeliharaan Keutuhan Negara Kesatuan Republik Indonesia</i>				50 Orang	31.568.480,00	Kab. Tapin, Bungur, Semua Kel/Desa	PENDAPATAN ASLI DAERAH (PAD)	Memperkuat Stabilitas Polhukhankam Dan Transformasi Pelayanan Publik	04. Meningkatkan Tata Kelola Pemerintahan yang Fokus Pada Pelayanan Publik dan Investasi Optimalisasi perlindungan sosial dan pemberdayaan masyarakat	Masyarakat		35.018.480,00	KECAMATAN BUNGUR
	7.01.05.2.01.0002	Fasilitasi, Koordinasi dan Pembinaan (Bimtek, Sosialisasi, Konsultasi) Wawasan Kebangsaan dan Ketahanan Nasional														

NO	KODE	URUSAN / BIDANG URUSAN / PROGRAM / KEGIATAN / SUB KEGIATAN	INDIKATOR PROGRAM / KEGIATAN / SUB KEGIATAN	TARGET AKHIR PERIODE RENSTRA OPD	REALISASI CAPAIAN RENJA OPD TAHUN 2023	PRAKIRAAN CAPAIAN TARGET RENJA OPD TAHUN 2024	CAPAIAN KINERJA DAN KERANGKA PENDANAAN						KELOMPOK SASARAN	PRAKIRAAN MAJU RENCANA TAHUN 2026		PERANGKAT DAERAH PENANGGUNG JAWAB
							TARGET 2025	PAGU INDIKATIF (Rp)	LOKASI	SUMBER DANA	PRIORITAS			TARGET	PAGU INDIKATIF (Rp)	
											NASIONAL	DAERAH				
1	2	3	4	5	6	7	8	9	10	11	12	13	14	15	16	17
			<i>Jumlah Orang yang Mengikuti Fasilitasi, Koordinasi dan Pembinaan (Bimtek, Sosialisasi, Konsultasi) Wawasan Kebangsaan dan Ketahanan Nasional</i>				50 Orang	3.772.900,00	Kab. Tapin, Bungur, Semua Kel/Desa	PENDAPATAN ASLI DAERAH (PAD)	Memperkuat Stabilitas Polhukhankam Dan Transformasi Pelayanan Publik	04. Meningkatkan Tata Kelola Pemerintahan yang Fokus Pada Pelayanan Publik dan Investasi Optimalisasi perlindungan sosial dan pemberdayaan masyarakat	Masyarakat		3.972.900,00	KECAMATAN BUNGUR
6.	7.01.06	PROGRAM PEMBINAAN DAN PENGAWASAN PEMERINTAHAN DESA	<i>Persentase Desa dengan pengelolaan keuangan yang sesuai ketentuan</i>	100 %			100 %	20.286.600,00						100 %	25.933.800,00	
	7.01.06.2.01	Fasilitasi, Rekomendasi dan Koordinasi Pembinaan dan Pengawasan Pemerintahan Desa	<i>Persentase desa dengan inventarisasi aset desa yang baik Persentase desa dengan laporan APBDes yang lengkap dan capaian serapan minimal 75% Persentase dokumen pemerintahan desa yang sesuai ketentuan (RPJMDes, RKPDDes, APBDes, APBDes-P, PerDes Realisasi) Persentase Rekomendasi pemerintahan yang memenuhi syarat untuk diterbitkan</i>	1 Dokumen 0 Dokumen			100 % 100 % 100 % 100 %	20.286.600,00			Memperkuat Stabilitas Polhukhankam Dan Transformasi Pelayanan Publik	04. Meningkatkan Tata Kelola Pemerintahan yang Fokus Pada Pelayanan Publik dan Investasi Optimalisasi perlindungan sosial dan pemberdayaan masyarakat	Aparat desa	1 Dokumen 1 Dokumen	25.933.800,00	KECAMATAN BUNGUR
	7.01.06.2.01.0001	Fasilitasi Penyusunan Peraturan Desa dan Peraturan Kepala Desa														
			<i>Jumlah Dokumen yang Difasilitasi dalam rangka Penyusunan Peraturan Desa dan Peraturan Kepala Desa</i>				1 Dokumen	3.381.100,00	Kab. Tapin, Bungur, Semua Kel/Desa	PENDAPATAN ASLI DAERAH (PAD)	Memperkuat Stabilitas Polhukhankam Dan Transformasi Pelayanan Publik	04. Meningkatkan Tata Kelola Pemerintahan yang Fokus Pada Pelayanan Publik dan Investasi Optimalisasi perlindungan sosial dan pemberdayaan masyarakat	Aparat desa		4.322.300,00	KECAMATAN BUNGUR
	7.01.06.2.01.0002	Fasilitasi Administrasi Tata Pemerintahan Desa														

NO	KODE	URUSAN / BIDANG URUSAN / PROGRAM / KEGIATAN / SUB KEGIATAN	INDIKATOR PROGRAM / KEGIATAN / SUB KEGIATAN	TARGET AKHIR PERIODE RENSTRA OPD	REALISASI CAPAIAN RENJA OPD TAHUN 2023	PRAKIRAAN CAPAIAN TARGET RENJA OPD TAHUN 2024	CAPAIAN KINERJA DAN KERANGKA PENDANAAN						KELOMPOK SASARAN	PRAKIRAAN MAJU RENCANA TAHUN 2026		PERANGKAT DAERAH PENANGGUNG JAWAB
							TARGET 2025	PAGU INDIKATIF (Rp)	LOKASI	SUMBER DANA	PRIORITAS			TARGET	PAGU INDIKATIF (Rp)	
											NASIONAL	DAERAH				
1	2	3	4	5	6	7	8	9	10	11	12	13	14	15	16	17
			<i>Jumlah Dokumen yang Difasilitasi dalam rangka Administrasi Tata Pemerintahan Desa</i>				1 Dokumen	3.381.100,00	Kab. Tapin, Bungur, Semua Kel/Desa	PENDAPATAN ASLI DAERAH (PAD)	Memperkuat Stabilitas Polhukhankam Dan Transformasi Pelayanan Publik	04. Meningkatkan Tata Kelola Pemerintahan yang Fokus Pada Pelayanan Publik dan Investasi Optimalisasi perlindungan sosial dan pemberdayaan masyarakat	Aparat desa		4.322.300,00	KECAMATAN BUNGUR
	7.01.06.2.01.0003	Fasilitasi Pengelolaan Keuangan Desa dan Pendayagunaan Aset Desa														
			<i>Jumlah Dokumen yang Difasilitasi dalam rangka Pengelolaan Keuangan Desa dan Pendayagunaan Aset Desa</i>				1 Dokumen	3.381.100,00	Kab. Tapin, Bungur, Semua Kel/Desa	PENDAPATAN ASLI DAERAH (PAD)	Memperkuat Stabilitas Polhukhankam Dan Transformasi Pelayanan Publik	04. Meningkatkan Tata Kelola Pemerintahan yang Fokus Pada Pelayanan Publik dan Investasi Optimalisasi perlindungan sosial dan pemberdayaan masyarakat	Aparat desa		4.322.300,00	KECAMATAN BUNGUR
	7.01.06.2.01.0007	Fasilitasi Pelaksanaan Tugas dan Fungsi Badan Permusyawaratan Desa														
			<i>Jumlah Dokumen Fasilitasi dalam rangka Pelaksanaan Tugas dan Fungsi Badan Permusyawaratan Desa</i>				1 Dokumen	3.381.100,00	Kab. Tapin, Bungur, Semua Kel/Desa	PENDAPATAN ASLI DAERAH (PAD)	Memperkuat Stabilitas Polhukhankam Dan Transformasi Pelayanan Publik	04. Meningkatkan Tata Kelola Pemerintahan yang Fokus Pada Pelayanan Publik dan Investasi Optimalisasi perlindungan sosial dan pemberdayaan masyarakat	Aparat desa		4.322.300,00	KECAMATAN BUNGUR
	7.01.06.2.01.0015	Fasilitasi Penataan, Pemanfaatan, dan Pendayagunaan Ruang Desa serta Penetapan dan Penegasan Batas Desa														

NO	KODE	URUSAN / BIDANG URUSAN / PROGRAM / KEGIATAN / SUB KEGIATAN	INDIKATOR PROGRAM / KEGIATAN / SUB KEGIATAN	TARGET AKHIR PERIODE RENSTRA OPD	REALISASI CAPAIAN RENJA OPD TAHUN 2023	PRAKIRAAN CAPAIAN TARGET RENJA OPD TAHUN 2024	CAPAIAN KINERJA DAN KERANGKA PENDANAAN						KELOMPOK SASARAN	PRAKIRAAN MAJU RENCANA TAHUN 2026		PERANGKAT DAERAH PENANGGUNG JAWAB
							TARGET 2025	PAGU INDIKATIF (Rp)	LOKASI	SUMBER DANA	PRIORITAS			TARGET	PAGU INDIKATIF (Rp)	
											NASIONAL	DAERAH				
1	2	3	4	5	6	7	8	9	10	11	12	13	14	15	16	17
			<i>Jumlah Dokumen Fasilitasi dalam rangka Penataan, Pemanfaatan, dan Pendayagunaan Ruang Desa serta Penetapan dan Penegasan Batas Desa</i>				1 Dokumen	3.381.100,00	Kab. Tapin, Bungur, Semua Kel/Desa	PENDAPATAN ASLI DAERAH (PAD)	Memperkuat Stabilitas Polhukhankam Dan Transformasi Pelayanan Publik	04. Meningkatkan Tata Kelola Pemerintahan yang Fokus Pada Pelayanan Publik dan Investasi Optimalisasi perlindungan sosial dan pemberdayaan masyarakat	Aparat desa		4.322.300,00	KECAMATAN BUNGUR
	7.01.06.2.01.0017	Koordinasi Pendampingan Desa di Wilayahnya														
			<i>Jumlah Laporan Hasil Koordinasi Pendampingan Desa di Wilayahnya</i>				1 Laporan	3.381.100,00	Kab. Tapin, Bungur, Semua Kel/Desa	PENDAPATAN ASLI DAERAH (PAD)	Memperkuat Stabilitas Polhukhankam Dan Transformasi Pelayanan Publik	04. Meningkatkan Tata Kelola Pemerintahan yang Fokus Pada Pelayanan Publik dan Investasi Optimalisasi perlindungan sosial dan pemberdayaan masyarakat	Aparat desa		4.322.300,00	KECAMATAN BUNGUR
		KECAMATAN TAPIN UTARA						7.183.254.210,00							8.768.899.850,00	
	7	UNSUR KEWILAYAHAN						7.183.254.210,00							8.768.899.850,00	
	7.01	KECAMATAN						7.183.254.210,00							8.768.899.850,00	
1.	7.01.01	PROGRAM PENUNJANG URUSAN PEMERINTAHAN DAERAH KABUPATEN/KOTA	<i>Nilai Komponen AKIP (Perencanaan Kinerja) Nilai Komponen AKIP (Pengukuran Kinerja) Nilai SAKIP Perangkat Daerah Nilai Komponen AKIP (Pelaporan Kinerja) Nilai Komponen AKIP (Evaluasi Internal)</i>	100 % 100 % 100 %			26,06 Score 16,4 Score 72,26 Score 11,4 Score 18,4 Score	6.331.485.210,00						100 % 100 % 100 %	7.784.494.150,00	

NO	KODE	URUSAN / BIDANG URUSAN / PROGRAM / KEGIATAN / SUB KEGIATAN	INDIKATOR PROGRAM / KEGIATAN / SUB KEGIATAN	TARGET AKHIR PERIODE RENSTRA OPD	REALISASI CAPAIAN RENJA OPD TAHUN 2023	PRAKIRAAN CAPAIAN TARGET RENJA OPD TAHUN 2024	CAPAIAN KINERJA DAN KERANGKA PENDANAAN						KELOMPOK SASARAN	PRAKIRAAN MAJU RENCANA TAHUN 2026		PERANGKAT DAERAH PENANGGUNG JAWAB
							TARGET 2025	PAGU INDIKATIF (Rp)	LOKASI	SUMBER DANA	PRIORITAS			TARGET	PAGU INDIKATIF (Rp)	
											NASIONAL	DAERAH				
1	2	3	4	5	6	7	8	9	10	11	12	13	14	15	16	17
	7.01.01.2.01	Perencanaan, Penganggaran, dan Evaluasi Kinerja Perangkat Daerah	<i>Persentase laporan hasil monitoring dan evaluasi perencanaan kinerja yang ditindaklanjuti Persentase tindakan lanjut perencanaan kinerja atas rekomendasi dari mitra kerja Bappelitbang Persentase rekomendasi LHE AKIP yang ditindaklanjuti</i>	-			100 % 100 % 100 %	24.162.000,00			-	02. Pemantapan Kualitas Sumber Daya Manusia Yang Unggul dan Berdaya Saing Peningkatan sistem pengawasan dan pengendalian internal penyelenggaraan pemerintahan	ASN Kecamatan Tapin Utara	-	29.162.000,00	KECAMATAN TAPIN UTARA
	7.01.01.2.01.0002	Koordinasi dan Penyusunan Dokumen RKA-SKPD														
			<i>Jumlah Dokumen RKA-SKPD dan Laporan Hasil Koordinasi Penyusunan Dokumen RKA-SKPD</i>				1 Dokumen	1.855.500,00	Kab. Tapin, Tapin Utara, Semua Kel/Desa	PENDAPATAN ASLI DAERAH (PAD)	-	02. Pemantapan Kualitas Sumber Daya Manusia Yang Unggul dan Berdaya Saing Peningkatan sistem pengawasan dan pengendalian internal penyelenggaraan pemerintahan	ASN Kecamatan Tapin Utara		2.855.500,00	KECAMATAN TAPIN UTARA
	7.01.01.2.01.0003	Koordinasi dan Penyusunan Dokumen Perubahan RKA-SKPD														
			<i>Jumlah Dokumen Perubahan RKA-SKPD dan Laporan Hasil Koordinasi Penyusunan Dokumen Perubahan RKA-SKPD</i>				1 Dokumen	1.855.500,00	Kab. Tapin, Tapin Utara, Semua Kel/Desa	PENDAPATAN ASLI DAERAH (PAD)	-	02. Pemantapan Kualitas Sumber Daya Manusia Yang Unggul dan Berdaya Saing Peningkatan sistem pengawasan dan pengendalian internal penyelenggaraan pemerintahan	ASN Kecamatan Tapin Utara		2.855.500,00	KECAMATAN TAPIN UTARA
	7.01.01.2.01.0004	Koordinasi dan Penyusunan DPA-SKPD														

NO	KODE	URUSAN / BIDANG URUSAN / PROGRAM / KEGIATAN / SUB KEGIATAN	INDIKATOR PROGRAM / KEGIATAN / SUB KEGIATAN	TARGET AKHIR PERIODE RENSTRA OPD	REALISASI CAPAIAN RENJA OPD TAHUN 2023	PRAKIRAAN CAPAIAN TARGET RENJA OPD TAHUN 2024	CAPAIAN KINERJA DAN KERANGKA PENDANAAN						KELOMPOK SASARAN	PRAKIRAAN MAJU RENCANA TAHUN 2026		PERANGKAT DAERAH PENANGGUNG JAWAB
							TARGET 2025	PAGU INDIKATIF (Rp)	LOKASI	SUMBER DANA	PRIORITAS			TARGET	PAGU INDIKATIF (Rp)	
											NASIONAL	DAERAH				
1	2	3	4	5	6	7	8	9	10	11	12	13	14	15	16	17
			<i>Jumlah Dokumen DPA-SKPD dan Laporan Hasil Koordinasi Penyusunan Dokumen DPA-SKPD</i>				1 Dokumen	1.855.500,00	Kab. Tapin, Tapin Utara, Semua Kel/Desa	PENDAPATAN ASLI DAERAH (PAD)	-	02. Pemantauan Kualitas Sumber Daya Manusia Yang Unggul dan Berdaya Saing Peningkatan sistem pengawasan dan pengendalian internal penyalangan pemerintahan	ASN Kecamatan Tapin Utara		2.855.500,00	KECAMATAN TAPIN UTARA
	7.01.01.2.01.0005	Koordinasi dan Penyusunan Perubahan DPA- SKPD														
			<i>Jumlah Dokumen Perubahan DPA-SKPD dan Laporan Hasil Koordinasi Penyusunan Dokumen Perubahan DPA-SKPD</i>				1 Dokumen	1.855.500,00	Kab. Tapin, Tapin Utara, Semua Kel/Desa	PENDAPATAN ASLI DAERAH (PAD)	-	02. Pemantauan Kualitas Sumber Daya Manusia Yang Unggul dan Berdaya Saing Peningkatan sistem pengawasan dan pengendalian internal penyalangan pemerintahan	ASN Kecamatan Tapin Utara		2.855.500,00	KECAMATAN TAPIN UTARA
	7.01.01.2.01.0006	Koordinasi dan Penyusunan Laporan Capaian Kinerja dan Ikhtisar Realisasi Kinerja SKPD														
			<i>Jumlah Laporan Capaian Kinerja dan Ikhtisar Realisasi Kinerja SKPD dan Laporan Hasil Koordinasi Penyusunan Laporan Capaian Kinerja dan Ikhtisar Realisasi Kinerja SKPD</i>				10 Laporan	16.740.000,00	Kab. Tapin, Tapin Utara, Semua Kel/Desa	PENDAPATAN ASLI DAERAH (PAD)	-	02. Pemantauan Kualitas Sumber Daya Manusia Yang Unggul dan Berdaya Saing Peningkatan sistem pengawasan dan pengendalian internal penyalangan pemerintahan	ASN Kecamatan Tapin Utara		17.740.000,00	KECAMATAN TAPIN UTARA

NO	KODE	URUSAN / BIDANG URUSAN / PROGRAM / KEGIATAN / SUB KEGIATAN	INDIKATOR PROGRAM / KEGIATAN / SUB KEGIATAN	TARGET AKHIR PERIODE RENSTRA OPD	REALISASI CAPAIAN RENJA OPD TAHUN 2023	PRAKIRAAN CAPAIAN TARGET RENJA OPD TAHUN 2024	CAPAIAN KINERJA DAN KERANGKA PENDANAAN					KELOMPOK SASARAN	PRAKIRAAN MAJU RENCANA TAHUN 2026		PERANGKAT DAERAH PENANGGUNG JAWAB	
							TARGET 2025	PAGU INDIKATIF (Rp)	LOKASI	SUMBER DANA	PRIORITAS		TARGET	PAGU INDIKATIF (Rp)		
											NASIONAL					DAERAH
1	2	3	4	5	6	7	8	9	10	11	12	13	14	15	16	17
	7.01.01.2.02	Administrasi Keuangan Perangkat Daerah	<i>Persentase Surat Pertanggungjawaban yang sesuai dengan standar penantusahaan keuangan Persentase Aset Daerah yang tercatat sesuai dengan realisasi fisik dan keuangan Persentase laporan keuangan yang disampaikan tepat waktu dan sesuai Standar Akuntansi Pemerintahan (SAP)</i>	-			100 % 100 % 100 %	5.019.755.143,00			-	02. Pemantapan Kualitas Sumber Daya Manusia Yang Unggul dan Berdaya Saing Peningkatan sistem pengawasan dan pengendalian internal penyelenggaraan pemerintahan	ASN Kecamatan Tapin Utara	-	6.021.755.143,00	KECAMATAN TAPIN UTARA
	7.01.01.2.02.0001	Penyediaan Gaji dan Tunjangan ASN														
			<i>Jumlah Orang yang Menerima Gaji dan Tunjangan ASN</i>				43 Orang/bulan	5.016.155.143,00	Kab. Tapin, Tapin Utara, Semua Kel/Desa	PENDAPATAN ASLI DAERAH (PAD)	-	02. Pemantapan Kualitas Sumber Daya Manusia Yang Unggul dan Berdaya Saing Peningkatan sistem pengawasan dan pengendalian internal penyelenggaraan pemerintahan	ASN Kecamatan Tapin Utara		6.016.155.143,00	KECAMATAN TAPIN UTARA
	7.01.01.2.02.0005	Koordinasi dan Penyusunan Laporan Keuangan Akhir Tahun SKPD														
			<i>Jumlah Laporan Keuangan Akhir Tahun SKPD dan Laporan Hasil Koordinasi Penyusunan Laporan Keuangan Akhir Tahun SKPD</i>				2 Laporan	1.800.000,00	Kab. Tapin, Tapin Utara, Semua Kel/Desa	PENDAPATAN ASLI DAERAH (PAD)	-	02. Pemantapan Kualitas Sumber Daya Manusia Yang Unggul dan Berdaya Saing Peningkatan sistem pengawasan dan pengendalian internal penyelenggaraan pemerintahan	ASN Kecamatan Tapin Utara		2.800.000,00	KECAMATAN TAPIN UTARA
	7.01.01.2.02.0007	Koordinasi dan Penyusunan Laporan Keuangan Bulanan/ Triwulanan/ Semesteran SKPD														

NO	KODE	URUSAN / BIDANG URUSAN / PROGRAM / KEGIATAN / SUB KEGIATAN	INDIKATOR PROGRAM / KEGIATAN / SUB KEGIATAN	TARGET AKHIR PERIODE RENSTRA OPD	REALISASI CAPAIAN RENJA OPD TAHUN 2023	PRAKIRAAN CAPAIAN TARGET RENJA OPD TAHUN 2024	CAPAIAN KINERJA DAN KERANGKA PENDANAAN						KELOMPOK SASARAN	PRAKIRAAN MAJU RENCANA TAHUN 2026		PERANGKAT DAERAH PENANGGUNG JAWAB
							TARGET 2025	PAGU INDIKATIF (Rp)	LOKASI	SUMBER DANA	PRIORITAS			TARGET	PAGU INDIKATIF (Rp)	
											NASIONAL	DAERAH				
1	2	3	4	5	6	7	8	9	10	11	12	13	14	15	16	17
			<i>Jumlah Laporan Keuangan Bulanan/ Triwulanan/ Semesteran SKPD dan Laporan Koordinasi Penyusunan Laporan Keuangan Bulanan/Triwulanan/Semesteran SKPD</i>				1 Laporan	1.800.000,00	Kab. Tapin, Tapin Utara, Semua Kel/Desa	PENDAPATAN ASLI DAERAH (PAD)	-	02. Pemantapan Kualitas Sumber Daya Manusia Yang Unggul dan Berdaya Saing Peningkatan sistem pengawasan dan pengendalian internal penyelenggaraan pemerintahan	ASN Kecamatan Tapin Utara		2.800.000,00	KECAMATAN TAPIN UTARA
	7.01.01.2.03	Administrasi Barang Milik Daerah pada Perangkat Daerah	<i>Persentase Barang Milik Daerah dalam kondisi baik</i>	-			80 %	1.500.000,00			-	02. Pemantapan Kualitas Sumber Daya Manusia Yang Unggul dan Berdaya Saing Peningkatan sistem pengawasan dan pengendalian internal penyelenggaraan pemerintahan	ASN Kecamatan Tapin Utara	-	1.500.000,00	KECAMATAN TAPIN UTARA
	7.01.01.2.03.0005	Rekonsiliasi dan Penyusunan Laporan Barang Milik Daerah pada SKPD														
			<i>Jumlah Laporan Rekonsiliasi dan Penyusunan Laporan Barang Milik Daerah pada SKPD</i>				1 Laporan	1.500.000,00	Kab. Tapin, Tapin Utara, Semua Kel/Desa	PENDAPATAN ASLI DAERAH (PAD)	-	02. Pemantapan Kualitas Sumber Daya Manusia Yang Unggul dan Berdaya Saing Peningkatan sistem pengawasan dan pengendalian internal penyelenggaraan pemerintahan	ASN Kecamatan Tapin Utara		1.500.000,00	KECAMATAN TAPIN UTARA

NO	KODE	URUSAN / BIDANG URUSAN / PROGRAM / KEGIATAN / SUB KEGIATAN	INDIKATOR PROGRAM / KEGIATAN / SUB KEGIATAN	TARGET AKHIR PERIODE RENSTRA OPD	REALISASI CAPAIAN RENJA OPD TAHUN 2023	PRAKIRAAN CAPAIAN TARGET RENJA OPD TAHUN 2024	CAPAIAN KINERJA DAN KERANGKA PENDANAAN						KELOMPOK SASARAN	PRAKIRAAN MAJU RENCANA TAHUN 2026		PERANGKAT DAERAH PENANGGUNG JAWAB
							TARGET 2025	PAGU INDIKATIF (Rp)	LOKASI	SUMBER DANA	PRIORITAS			TARGET	PAGU INDIKATIF (Rp)	
											NASIONAL	DAERAH				
1	2	3	4	5	6	7	8	9	10	11	12	13	14	15	16	17
	7.01.01.2.06	Administrasi Umum Perangkat Daerah	<i>Persentase ASN Perangkat Daerah yang mendapatkan pelayanan administrasi Kepegawaian dengan Baik Persentase kelulusan ASN Perangkat Daerah yang mengikuti Peningkatan Kapasitas</i>	-			100 % 2 %	467.474.700,00			-	02. Pemantapan Kualitas Sumber Daya Manusia Yang Unggul dan Berdaya Saing Peningkatan sistem pengawasan dan pengendalian internal penyelenggaraan pemerintahan	ASN Kecamatan Tapin Utara	-	581.032.300,00	KECAMATAN TAPIN UTARA
	7.01.01.2.06.0001	Penyediaan Komponen Instalasi Listrik/Penerangan Bangunan Kantor														
			<i>Jumlah Paket Komponen Instalasi Listrik/Penerangan Bangunan Kantor yang Disediakan</i>				12 Paket	4.132.700,00	Kab. Tapin, Tapin Utara, Semua Kel/Desa	PENDAPATAN ASLI DAERAH (PAD)	-	02. Pemantapan Kualitas Sumber Daya Manusia Yang Unggul dan Berdaya Saing Peningkatan sistem pengawasan dan pengendalian internal penyelenggaraan pemerintahan	ASN Kecamatan Tapin Utara		5.990.700,00	KECAMATAN TAPIN UTARA
	7.01.01.2.06.0002	Penyediaan Peralatan dan Perlengkapan Kantor														
			<i>Jumlah Paket Peralatan dan Perlengkapan Kantor yang Disediakan</i>				12 Paket	42.500.700,00	Kab. Tapin, Tapin Utara, Semua Kel/Desa	PENDAPATAN ASLI DAERAH (PAD)	-	02. Pemantapan Kualitas Sumber Daya Manusia Yang Unggul dan Berdaya Saing Peningkatan sistem pengawasan dan pengendalian internal penyelenggaraan pemerintahan	ASN Kecamatan Tapin Utara		52.552.700,00	KECAMATAN TAPIN UTARA

NO	KODE	URUSAN / BIDANG URUSAN / PROGRAM / KEGIATAN / SUB KEGIATAN	INDIKATOR PROGRAM / KEGIATAN / SUB KEGIATAN	TARGET AKHIR PERIODE RENSTRA OPD	REALISASI CAPAIAN RENJA OPD TAHUN 2023	PRAKIRAAN CAPAIAN TARGET RENJA OPD TAHUN 2024	CAPAIAN KINERJA DAN KERANGKA PENDANAAN						KELOMPOK SASARAN	PRAKIRAAN MAJU RENCANA TAHUN 2026		PERANGKAT DAERAH PENANGGUNG JAWAB
							TARGET 2025	PAGU INDIKATIF (Rp)	LOKASI	SUMBER DANA	PRIORITAS			TARGET	PAGU INDIKATIF (Rp)	
											NASIONAL	DAERAH				
1	2	3	4	5	6	7	8	9	10	11	12	13	14	15	16	17
	7.01.01.2.06.0004	Penyediaan Bahan Logistik Kantor														
			<i>Jumlah Paket Bahan Logistik Kantor yang Disediakan</i>				12 Paket	52.316.400,00	Kab. Tapin, Tapin Utara, Semua Kel/Desa	PENDAPATAN ASLI DAERAH (PAD)	-	02. Pemantapan Kualitas Sumber Daya Manusia Yang Unggul dan Berdaya Saing Peningkatan sistem pengawasan dan pengendalian internal penyelenggaraan pemerintahan	ASN Kecamatan Tapin Utara		52.316.400,00	KECAMATAN TAPIN UTARA
	7.01.01.2.06.0005	Penyediaan Barang Cetak dan Penggandaan														
			<i>Jumlah Paket Barang Cetak dan Penggandaan yang Disediakan</i>				12 Paket	14.247.800,00	Kab. Tapin, Tapin Utara, Semua Kel/Desa	PENDAPATAN ASLI DAERAH (PAD)	-	02. Pemantapan Kualitas Sumber Daya Manusia Yang Unggul dan Berdaya Saing Peningkatan sistem pengawasan dan pengendalian internal penyelenggaraan pemerintahan	ASN Kecamatan Tapin Utara		13.895.400,00	KECAMATAN TAPIN UTARA
	7.01.01.2.06.0007	Penyediaan Bahan/Material														
			<i>Jumlah Paket Bahan/Material yang Disediakan</i>				12 Paket	6.650.500,00	Kab. Tapin, Tapin Utara, Semua Kel/Desa	PENDAPATAN ASLI DAERAH (PAD)	-	02. Pemantapan Kualitas Sumber Daya Manusia Yang Unggul dan Berdaya Saing Peningkatan sistem pengawasan dan pengendalian internal penyelenggaraan pemerintahan	ASN Kecamatan Tapin Utara		7.650.500,00	KECAMATAN TAPIN UTARA

NO	KODE	URUSAN / BIDANG URUSAN / PROGRAM / KEGIATAN / SUB KEGIATAN	INDIKATOR PROGRAM / KEGIATAN / SUB KEGIATAN	TARGET AKHIR PERIODE RENSTRA OPD	REALISASI CAPAIAN RENJA OPD TAHUN 2023	PRAKIRAAN CAPAIAN TARGET RENJA OPD TAHUN 2024	CAPAIAN KINERJA DAN KERANGKA PENDANAAN						KELOMPOK SASARAN	PRAKIRAAN MAJU RENCANA TAHUN 2026		PERANGKAT DAERAH PENANGGUNG JAWAB
							TARGET 2025	PAGU INDIKATIF (Rp)	LOKASI	SUMBER DANA	PRIORITAS			TARGET	PAGU INDIKATIF (Rp)	
											NASIONAL	DAERAH				
1	2	3	4	5	6	7	8	9	10	11	12	13	14	15	16	17
	7.01.01.2.06.0008	Fasilitasi Kunjungan Tamu														
			<i>Jumlah Laporan Fasilitasi Kunjungan Tamu</i>				12 Laporan	2.400.000,00	Kab. Tapin, Tapin Utara, Semua Kel/Desa	PENDAPATAN ASLI DAERAH (PAD)	-	02. Pemant apan Kualitas Sumber Daya Manusia Yang Unggul dan Berdaya Saing Peningkata n sistem pe ngawasan dan pengan dalian internal pen yelenggara an pemerint ahan	ASN Kecamatan Tapin Utara		3.400.000,00	KECAMATAN TAPIN UTARA
	7.01.01.2.06.0009	Penyelenggaraan Rapat Koordinasi dan Konsultasi SKPD														
			<i>Jumlah Laporan Penyelenggaraan Rapat Koordinasi dan Konsultasi SKPD</i>				12 Laporan	345.226.600,00	Kab. Tapin, Tapin Utara, Semua Kel/Desa	PENDAPATAN ASLI DAERAH (PAD)	-	02. Pemant apan Kualitas Sumber Daya Manusia Yang Unggul dan Berdaya Saing Peningkata n sistem pe ngawasan dan pengan dalian internal pen yelenggara an pemerint ahan	ASN Kecamatan Tapin Utara		445.226.600,00	KECAMATAN TAPIN UTARA
	7.01.01.2.07	Pengadaan Barang Milik Daerah Penunjang Urusan Pemerintah Daerah	<i>Persentase Barang Milik Daerah dalam kondisi baik</i>	-			80 %	198.030.900,00			-	02. Pemant apan Kualitas Sumber Daya Manusia Yang Unggul dan Berdaya Saing Peningkata n sistem pe ngawasan dan pengan dalian internal pen yelenggara an pemerint ahan	ASN Kecamatan Tapin Utara	-	308.473.300,00	KECAMATAN TAPIN UTARA
	7.01.01.2.07.0006	Pengadaan Peralatan dan Mesin Lainnya														

NO	KODE	URUSAN / BIDANG URUSAN / PROGRAM / KEGIATAN / SUB KEGIATAN	INDIKATOR PROGRAM / KEGIATAN / SUB KEGIATAN	TARGET AKHIR PERIODE RENSTRA OPD	REALISASI CAPAIAN RENJA OPD TAHUN 2023	PRAKIRAAN CAPAIAN TARGET RENJA OPD TAHUN 2024	CAPAIAN KINERJA DAN KERANGKA PENDANAAN						KELOMPOK SASARAN	PRAKIRAAN MAJU RENCANA TAHUN 2026		PERANGKAT DAERAH PENANGGUNG JAWAB
							TARGET 2025	PAGU INDIKATIF (Rp)	LOKASI	SUMBER DANA	PRIORITAS			TARGET	PAGU INDIKATIF (Rp)	
											NASIONAL	DAERAH				
1	2	3	4	5	6	7	8	9	10	11	12	13	14	15	16	17
			<i>Jumlah Unit Peralatan dan Mesin Lainnya yang Disediakan</i>				14 Unit	118.895.700,00	Kab. Tapin, Tapin Utara, Semua Kel/Desa	PENDAPATAN ASLI DAERAH (PAD)	-	02. Pemantapan Kualitas Sumber Daya Manusia Yang Unggul dan Berdaya Saing Peningkatan sistem pengawasan dan pengendalian internal penyalenggaraan pemerintahan	ASN Kecamatan Tapin Utara		236.707.900,00	KECAMATAN TAPIN UTARA
	7.01.01.2.07.0010	Pengadaan Sarana dan Prasarana Gedung Kantor atau Bangunan Lainnya														
			<i>Jumlah Unit Sarana dan Prasarana Gedung Kantor atau Bangunan Lainnya yang Disediakan</i>				39 Unit	79.135.200,00	Kab. Tapin, Tapin Utara, Semua Kel/Desa	PENDAPATAN ASLI DAERAH (PAD)	-	02. Pemantapan Kualitas Sumber Daya Manusia Yang Unggul dan Berdaya Saing Peningkatan sistem pengawasan dan pengendalian internal penyalenggaraan pemerintahan	ASN Kecamatan Tapin Utara		71.765.400,00	KECAMATAN TAPIN UTARA
	7.01.01.2.08	Penyediaan Jasa Penunjang Urusan Pemerintahan Daerah	<i>Persentase ASN Perangkat Daerah yang mendapatkan pelayanan administrasi Kepegawaian dengan baik</i>	-			100 %	249.271.400,00			-	02. Pemantapan Kualitas Sumber Daya Manusia Yang Unggul dan Berdaya Saing Peningkatan sistem pengawasan dan pengendalian internal penyalenggaraan pemerintahan	ASN Kecamatan Tapin Utara	-	360.280.400,00	KECAMATAN TAPIN UTARA
	7.01.01.2.08.0001	Penyediaan Jasa Surat Menyurat														

NO	KODE	URUSAN / BIDANG URUSAN / PROGRAM / KEGIATAN / SUB KEGIATAN	INDIKATOR PROGRAM / KEGIATAN / SUB KEGIATAN	TARGET AKHIR PERIODE RENSTRA OPD	REALISASI CAPAIAN RENJA OPD TAHUN 2023	PRAKIRAAN CAPAIAN TARGET RENJA OPD TAHUN 2024	CAPAIAN KINERJA DAN KERANGKA PENDANAAN						KELOMPOK SASARAN	PRAKIRAAN MAJU RENCANA TAHUN 2026		PERANGKAT DAERAH PENANGGUNG JAWAB
							TARGET 2025	PAGU INDIKATIF (Rp)	LOKASI	SUMBER DANA	PRIORITAS			TARGET	PAGU INDIKATIF (Rp)	
											NASIONAL	DAERAH				
1	2	3	4	5	6	7	8	9	10	11	12	13	14	15	16	17
			<i>Jumlah Laporan Penyediaan Jasa Surat Menyurat</i>				12 Laporan	4.710.000,00	Kab. Tapin, Tapin Utara, Semua Kel/Desa	PENDAPATAN ASLI DAERAH (PAD)	-	02. Pemant apan Kualitas Sumber Daya Manusia Yang Unggul dan Berdaya Saing Peningkata n sistem pe ngawasan dan pengan dalian internal pen yelenggara an pemerint ahan	ASN Kecamatan Tapin Utara		5.710.000,00	KECAMATAN TAPIN UTARA
	7.01.01.2.08.0002	Penyediaan Jasa Komunikasi, Sumber Daya Air dan Listrik														
			<i>Jumlah Laporan Penyediaan Jasa Komunikasi, Sumber Daya Air dan Listrik yang Disediakan</i>				12 Laporan	66.901.000,00	Kab. Tapin, Tapin Utara, Semua Kel/Desa	PENDAPATAN ASLI DAERAH (PAD)	-	02. Pemant apan Kualitas Sumber Daya Manusia Yang Unggul dan Berdaya Saing Peningkata n sistem pe ngawasan dan pengan dalian internal pen yelenggara an pemerint ahan	ASN Kecamatan Tapin Utara		76.910.000,00	KECAMATAN TAPIN UTARA
	7.01.01.2.08.0004	Penyediaan Jasa Pelayanan Umum Kantor														
			<i>Jumlah Laporan Penyediaan Jasa Pelayanan Umum Kantor yang Disediakan</i>				12 Laporan	177.660.400,00	Kab. Tapin, Tapin Utara, Semua Kel/Desa	PENDAPATAN ASLI DAERAH (PAD)	-	02. Pemant apan Kualitas Sumber Daya Manusia Yang Unggul dan Berdaya Saing Peningkata n sistem pe ngawasan dan pengan dalian internal pen yelenggara an pemerint ahan	ASN Kecamatan Tapin Utara		277.660.400,00	KECAMATAN TAPIN UTARA

NO	KODE	URUSAN / BIDANG URUSAN / PROGRAM / KEGIATAN / SUB KEGIATAN	INDIKATOR PROGRAM / KEGIATAN / SUB KEGIATAN	TARGET AKHIR PERIODE RENSTRA OPD	REALISASI CAPAIAN RENJA OPD TAHUN 2023	PRAKIRAAN CAPAIAN TARGET RENJA OPD TAHUN 2024	CAPAIAN KINERJA DAN KERANGKA PENDANAAN						KELOMPOK SASARAN	PRAKIRAAN MAJU RENCANA TAHUN 2026		PERANGKAT DAERAH PENANGGUNG JAWAB
							TARGET 2025	PAGU INDIKATIF (Rp)	LOKASI	SUMBER DANA	PRIORITAS			TARGET	PAGU INDIKATIF (Rp)	
											NASIONAL	DAERAH				
1	2	3	4	5	6	7	8	9	10	11	12	13	14	15	16	17
	7.01.01.2.09	Pemeliharaan Barang Milik Daerah Penunjang Urusan Pemerintahan Daerah	<i>Persentase Barang Milik Daerah dalam kondisi baik</i>	-			80 %	371.291.067,00			-	02. Pemantapan Kualitas Sumber Daya Manusia Yang Unggul dan Berdaya Saing Peningkatan sistem pengawasan dan pengendalian internal penyalenggaraan pemerintahan	ASN Kecamatan Tapin Utara	-	482.291.007,00	KECAMATAN TAPIN UTARA
	7.01.01.2.09.0001	Penyediaan Jasa Pemeliharaan, Biaya Pemeliharaan, dan Pajak Kendaraan Perorangan Dinas atau Kendaraan Dinas Jabatan														
			<i>Jumlah Kendaraan Perorangan Dinas atau Kendaraan Dinas Jabatan yang Dipelihara dan dibayarkan pajaknya</i>				1 Unit	58.253.660,00	Kab. Tapin, Tapin Utara, Semua Kel/Desa	PENDAPATAN ASLI DAERAH (PAD)	-	02. Pemantapan Kualitas Sumber Daya Manusia Yang Unggul dan Berdaya Saing Peningkatan sistem pengawasan dan pengendalian internal penyalenggaraan pemerintahan	ASN Kecamatan Tapin Utara		68.253.600,00	KECAMATAN TAPIN UTARA
	7.01.01.2.09.0006	Pemeliharaan Peralatan dan Mesin Lainnya														
			<i>Jumlah Peralatan dan Mesin Lainnya yang Dipelihara</i>				22 Unit	8.117.407,00	Kab. Tapin, Tapin Utara, Semua Kel/Desa	PENDAPATAN ASLI DAERAH (PAD)	-	02. Pemantapan Kualitas Sumber Daya Manusia Yang Unggul dan Berdaya Saing Peningkatan sistem pengawasan dan pengendalian internal penyalenggaraan pemerintahan	ASN Kecamatan Tapin Utara		9.117.407,00	KECAMATAN TAPIN UTARA
	7.01.01.2.09.0009	Pemeliharaan/Rehabilitasi Gedung Kantor dan Bangunan Lainnya														

NO	KODE	URUSAN / BIDANG URUSAN / PROGRAM / KEGIATAN / SUB KEGIATAN	INDIKATOR PROGRAM / KEGIATAN / SUB KEGIATAN	TARGET AKHIR PERIODE RENSTRA OPD	REALISASI CAPAIAN RENJA OPD TAHUN 2023	PRAKIRAAN CAPAIAN TARGET RENJA OPD TAHUN 2024	CAPAIAN KINERJA DAN KERANGKA PENDANAAN						KELOMPOK SASARAN	PRAKIRAAN MAJU RENCANA TAHUN 2026		PERANGKAT DAERAH PENANGGUNG JAWAB
							TARGET 2025	PAGU INDIKATIF (Rp)	LOKASI	SUMBER DANA	PRIORITAS			TARGET	PAGU INDIKATIF (Rp)	
											NASIONAL	DAERAH				
1	2	3	4	5	6	7	8	9	10	11	12	13	14	15	16	17
			<i>Jumlah Gedung Kantor dan Bangunan Lainnya yang Dipelihara/Direhabilitasi</i>				4 Unit	304.920.000,00	Kab. Tapin, Semua Kecamatan, Semua Kel/Desa	PENDAPATAN ASLI DAERAH (PAD)	-	02. Pemantapan Kualitas Sumber Daya Manusia Yang Unggul dan Berdaya Saing Peningkatan sistem pengawasan dan pengendalian internal penyelenggaraan pemerintahan	ASN Kecamatan Tapin Utara		404.920.000,00	KECAMATAN TAPIN UTARA
2.	7.01.02	PROGRAM PENYELENGGARAAN PEMERINTAHAN DAN PELAYANAN PUBLIK	<i>Persentase desa dengan Administrasi Kependudukan yang baik (Kecamatan Tapin Utara) Persentase layanan masyarakat dengan indeks minimal B</i>	100 %			100 % 100 %	40.000.000,00						100 %	50.000.000,00	
	7.01.02.2.02	Penyelenggaraan Urusan Pemerintahan yang Tidak Dilaksanakan oleh Unit Kerja Perangkat Daerah yang Ada di Kecamatan	<i>Persentase Desa yang tertib melakukan laporan mutasi kependudukan yang tepat waktu Persentase pengaduan masyarakat yang ditangani</i>	32 Laporan			100 % 100 %	40.000.000,00			-	04. Meningkatkan Tata Kelola Pemerintahan yang Fokus Pada Pelayanan Publik dan Investasi Optimalisasi perlindungan sosial dan pemberdayaan masyarakat	Masyarakat dan ASN Kecamatan Tapin Utara	32 Laporan	50.000.000,00	KECAMATAN TAPIN UTARA
	7.01.02.2.02.0003	Peningkatan Efektifitas Pelaksanaan Pelayanan kepada Masyarakat di Wilayah Kecamatan														
			<i>Jumlah Laporan Peningkatan Efektifitas Pelaksanaan Pelayanan kepada Masyarakat di Wilayah Kecamatan</i>				12 Laporan	40.000.000,00	Kab. Tapin, Tapin Utara, Semua Kel/Desa	PENDAPATAN ASLI DAERAH (PAD)	-	04. Meningkatkan Tata Kelola Pemerintahan yang Fokus Pada Pelayanan Publik dan Investasi Optimalisasi perlindungan sosial dan pemberdayaan masyarakat	Masyarakat dan ASN Kecamatan Tapin Utara		50.000.000,00	KECAMATAN TAPIN UTARA
3.	7.01.03	PROGRAM PEMBERDAYAAN MASYARAKAT DESA DAN KELURAHAN	<i>Persentase Layanan Masyarakat dengan Indeks Minimal B</i>	100 %			100 %	734.444.500,00						100 %	838.081.200,00	

NO	KODE	URUSAN / BIDANG URUSAN / PROGRAM / KEGIATAN / SUB KEGIATAN	INDIKATOR PROGRAM / KEGIATAN / SUB KEGIATAN	TARGET AKHIR PERIODE RENSTRA OPD	REALISASI CAPAIAN RENJA OPD TAHUN 2023	PRAKIRAAN CAPAIAN TARGET RENJA OPD TAHUN 2024	CAPAIAN KINERJA DAN KERANGKA PENDANAAN						KELOMPOK SASARAN	PRAKIRAAN MAJU RENCANA TAHUN 2026		PERANGKAT DAERAH PENANGGUNG JAWAB
							TARGET 2025	PAGU INDIKATIF (Rp)	LOKASI	SUMBER DANA	PRIORITAS			TARGET	PAGU INDIKATIF (Rp)	
											NASIONAL	DAERAH				
1	2	3	4	5	6	7	8	9	10	11	12	13	14	15	16	17
	7.01.03.2.01	Koordinasi Kegiatan Pemberdayaan Desa	<i>Persentase Pengaduan Masyarakat yang ditangani</i> <i>Persentase Rekomendasi Usulan Pembangunan yang diterbitkan</i> <i>Persentase Pengaduan Masyarakat yang ditangani (Seksi Pembangunan)</i> <i>Persentase Pengaduan Masyarakat yang ditangani (Seksi Kesejahteraan Rakyat)</i>	100 % 100 % 100 % 100 %			100 % 100 % 100 % 100 %	246.578.500,00			-	01. Penguatan Sektor Industri, Umkm, Pertanian dan Pariwisata Didukung Tenaga Kerja Berkualitas dan Energi Berkelanjut an Optimalisas i perлиндun g an sosial dan pembe rdayaan masyarakat	Masyarakat dan ASN Kecamatan Tapin Utara	100 % 100 % 100 % 100 %	347.215.200,00	KECAMATAN TAPIN UTARA
	7.01.03.2.01.0001	Peningkatan Partisipasi Masyarakat dalam Forum Musyawarah Perencanaan Pembangunan di Desa														
			<i>Jumlah Lembaga Kemasyarakatan yang Berpartisipasi dalam Forum Musyawarah Perencanaan Pembangunan di Desa</i>				12 Lembaga Kemasyarak atan	3.737.000,00	Kab. Tapin, Tapin Utara, Semua Kel/Desa	PENDAPATAN ASLI DAERAH (PAD)	-	01. Penguatan Sektor Industri, Umkm, Pertanian dan Pariwisata Didukung Tenaga Kerja Berkualitas dan Energi Berkelanjut an Optimalisas i perлиндun g an sosial dan pembe rdayaan masyarakat	Masyarakat dan ASN Kecamatan Tapin Utara		4.373.700,00	KECAMATAN TAPIN UTARA
	7.01.03.2.01.0003	Peningkatan Efektifitas Kegiatan Pemberdayaan Masyarakat di Wilayah Kecamatan														

NO	KODE	URUSAN / BIDANG URUSAN / PROGRAM / KEGIATAN / SUB KEGIATAN	INDIKATOR PROGRAM / KEGIATAN / SUB KEGIATAN	TARGET AKHIR PERIODE RENSTRA OPD	REALISASI CAPAIAN RENJA OPD TAHUN 2023	PRAKIRAAN CAPAIAN TARGET RENJA OPD TAHUN 2024	CAPAIAN KINERJA DAN KERANGKA PENDANAAN					KELOMPOK SASARAN	PRAKIRAAN MAJU RENCANA TAHUN 2026		PERANGKAT DAERAH PENANGGUNG JAWAB	
							TARGET 2025	PAGU INDIKATIF (Rp)	LOKASI	SUMBER DANA	PRIORITAS		TARGET	PAGU INDIKATIF (Rp)		
											NASIONAL					DAERAH
1	2	3	4	5	6	7	8	9	10	11	12	13	14	15	16	17
			<i>Jumlah Laporan Peningkatan Efektivitas Kegiatan Pemberdayaan Masyarakat di Wilayah Kecamatan</i>				1 Laporan	242.841.500,00	Kab. Tapin, Tapin Utara, Semua Kel/Desa	PENDAPATAN ASLI DAERAH (PAD)	-	01. Penguatan Sektor Industri, Umkm, Pertanian dan Pariwisata Didukung Tenaga Kerja Berkualitas dan Energi Berkelanjutan Optimalisasi perlindungan sosial dan pemberdayaan masyarakat	Masyarakat dan ASN Kecamatan Tapin Utara		342.841.500,00	KECAMATAN TAPIN UTARA
	7.01.03.2.02	Kegiatan Pemberdayaan Kelurahan	<i>Persentase Rekomendasi Usulan Pembangunan yang diterbitkan Persentase Terlaksananya Pemberdayaan Masyarakat di Kelurahan</i>	100 % 100 % 100 % 100 % 100 %			100 % 100 %	482.616.000,00			-	01. Penguatan Sektor Industri, Umkm, Pertanian dan Pariwisata Didukung Tenaga Kerja Berkualitas dan Energi Berkelanjutan Optimalisasi perlindungan sosial dan pemberdayaan masyarakat	Masyarakat dan ASN Kecamatan Tapin Utara	100 % 100 % 100 % 100 % 100 %	483.616.000,00	KECAMATAN TAPIN UTARA
	7.01.03.2.02.0001	Peningkatan Partisipasi Masyarakat dalam Forum Musyawarah Perencanaan Pembangunan di Kelurahan														

NO	KODE	URUSAN / BIDANG URUSAN / PROGRAM / KEGIATAN / SUB KEGIATAN	INDIKATOR PROGRAM / KEGIATAN / SUB KEGIATAN	TARGET AKHIR PERIODE RENSTRA OPD	REALISASI CAPAIAN RENJA OPD TAHUN 2023	PRAKIRAAN CAPAIAN TARGET RENJA OPD TAHUN 2024	CAPAIAN KINERJA DAN KERANGKA PENDANAAN					KELOMPOK SASARAN	PRAKIRAAN MAJU RENCANA TAHUN 2026		PERANGKAT DAERAH PENANGGUNG JAWAB	
							TARGET 2025	PAGU INDIKATIF (Rp)	LOKASI	SUMBER DANA	PRIORITAS		TARGET	PAGU INDIKATIF (Rp)		
											NASIONAL					DAERAH
1	2	3	4	5	6	7	8	9	10	11	12	13	14	15	16	17
			<i>Jumlah Lembaga Kemasyarakatan yang Berpartisipasi dalam Forum Musyawarah Perencanaan Pembangunan di Kelurahan</i>				4 Lembaga K emasyarakat an	2.616.000,00	Kab. Tapin, Tapin Utara, Semua Kel/Desa	PENDAPATAN ASLI DAERAH (PAD)	-	01. Penguatan Sektor Industri, Umkm, Pertanian dan Pariwisata Didukung Tenaga Kerja Berkualitas dan Energi Berkelanjut an Optimalisas i perлиндun g sosial dan pembe rdayaan masyarakat	Masyarakat dan ASN Kecamatan Tapin Utara		3.616.000,00	KECAMATAN TAPIN UTARA
	7.01.03.2.02.0003	Pemberdayaan Masyarakat di Kelurahan														
			<i>Jumlah Pokmas dan Ormas yang Melaksanakan Pemberdayaan Masyarakat di Kelurahan</i>				4 Pokmas / Ormas	480.000.000,00	Kab. Tapin, Tapin Utara, Semua Kel/Desa	PENDAPATAN ASLI DAERAH (PAD)	-	01. Penguatan Sektor Industri, Umkm, Pertanian dan Pariwisata Didukung Tenaga Kerja Berkualitas dan Energi Berkelanjut an Optimalisas i perлиндun g sosial dan pembe rdayaan masyarakat	Masyarakat dan ASN Kecamatan Tapin Utara		480.000.000,00	KECAMATAN TAPIN UTARA

NO	KODE	URUSAN / BIDANG URUSAN / PROGRAM / KEGIATAN / SUB KEGIATAN	INDIKATOR PROGRAM / KEGIATAN / SUB KEGIATAN	TARGET AKHIR PERIODE RENSTRA OPD	REALISASI CAPAIAN RENJA OPD TAHUN 2023	PRAKIRAAN CAPAIAN TARGET RENJA OPD TAHUN 2024	CAPAIAN KINERJA DAN KERANGKA PENDANAAN					KELOMPOK SASARAN	PRAKIRAAN MAJU RENCANA TAHUN 2026		PERANGKAT DAERAH PENANGGUNG JAWAB	
							TARGET 2025	PAGU INDIKATIF (Rp)	LOKASI	SUMBER DANA	PRIORITAS		TARGET	PAGU INDIKATIF (Rp)		
											NASIONAL					DAERAH
1	2	3	4	5	6	7	8	9	10	11	12	13	14	15	16	17
	7.01.03.2.03	Pemberdayaan Lembaga Kemasyarakatan Tingkat Kecamatan	<i>Persentase Pengaduan Masyarakat yang ditangani Persentase Surat Rekomendasi Keterangan Usaha yang memenuhi syarat untuk diterbitkan</i>	100 % 100 % 100 %			100 % 100 %	5.250.000,00			-	01. Penguatan Sektor Industri, Umkm, Pertanian dan Pariwisata Didukung Tenaga Kerja Berkualitas dan Energi Berkelanjut an Optimalisas i perлиндung an sosial dan pembe rdayaan masyarakat	Masyarakat dan ASN Kecamatan Tapin Utara	100 % 100 % 100 %	7.250.000,00	KECAMATAN TAPIN UTARA
	7.01.03.2.03.0004	Fasilitasi Pengembangan Usaha Ekonomi Masyarakat														
			<i>Jumlah Laporan Fasilitasi Pengembangan Usaha Ekonomi Masyarakat</i>				1 Laporan	2.625.000,00	Kab. Tapin, Tapin Utara, Semua Kel/Desa	PENDAPATAN ASLI DAERAH (PAD)	-	01. Penguatan Sektor Industri, Umkm, Pertanian dan Pariwisata Didukung Tenaga Kerja Berkualitas dan Energi Berkelanjut an Optimalisas i perлиндung an sosial dan pembe rdayaan masyarakat	Masyarakat dan ASN Kecamatan Tapin Utara		3.625.000,00	KECAMATAN TAPIN UTARA
	7.01.03.2.03.0005	Fasilitasi Pemanfaatan Teknologi Tepat Guna														

NO	KODE	URUSAN / BIDANG URUSAN / PROGRAM / KEGIATAN / SUB KEGIATAN	INDIKATOR PROGRAM / KEGIATAN / SUB KEGIATAN	TARGET AKHIR PERIODE RENSTRA OPD	REALISASI CAPAIAN RENJA OPD TAHUN 2023	PRAKIRAAN CAPAIAN TARGET RENJA OPD TAHUN 2024	CAPAIAN KINERJA DAN KERANGKA PENDANAAN						KELOMPOK SASARAN	PRAKIRAAN MAJU RENCANA TAHUN 2026		PERANGKAT DAERAH PENANGGUNG JAWAB
							TARGET 2025	PAGU INDIKATIF (Rp)	LOKASI	SUMBER DANA	PRIORITAS			TARGET	PAGU INDIKATIF (Rp)	
											NASIONAL	DAERAH				
1	2	3	4	5	6	7	8	9	10	11	12	13	14	15	16	17
			<i>Jumlah Laporan Fasilitas Pemanfaatan Teknologi Tepat Guna</i>				1 Laporan	2.625.000,00	Kab. Tapin, Tapin Utara, Semua Kel/Desa	PENDAPATAN ASLI DAERAH (PAD)	-	01. Penguatan Sektor Industri, Umkm, Pertanian dan Pariwisata Didukung Tenaga Kerja Berkualitas dan Energi Berkelanjutan Optimalisasi perlindungan sosial dan pemberdayaan masyarakat	Masyarakat dan ASN Kecamatan Tapin Utara		3.625.000,00	KECAMATAN TAPIN UTARA
4.	7.01.04	PROGRAM KOORDINASI KETENTRAMAN DAN KETERTIBAN UMUM	<i>Persentase Layanan Masyarakat dengan Indeks Minimal B</i>	100 %			100 %	2.625.000,00						100 %	3.625.000,00	
	7.01.04.2.01	Koordinasi Upaya Penyelenggaraan Ketenteraman dan Ketertiban Umum	<i>Persentase Rekomendasi Ketentraman dan Ketertiban Umum (Trantibum) yang diterbitkan Persentase Pengaduan Masyarakat yang ditangani</i>	100 %			100 % 100 %	2.625.000,00			-	04. Meningkatkan Tata Kelola Pemerintahan yang Fokus Pada Pelayanan Publik dan Investasi Optimalisasi perlindungan sosial dan pemberdayaan masyarakat	Masyarakat dan ASN Kecamatan Tapin Utara	100 %	3.625.000,00	KECAMATAN TAPIN UTARA
	7.01.04.2.01.0001	Sinergitas dengan Kepolisian Negara Republik Indonesia, Tentara Nasional Indonesia dan Instansi Vertikal di Wilayah Kecamatan														
			<i>Jumlah Laporan Hasil Sinergitas dengan Kepolisian Negara Republik Indonesia, Tentara Nasional Indonesia dan Instansi Vertikal di Wilayah Kecamatan</i>				1 Laporan	2.625.000,00	Kab. Tapin, Tapin Utara, Semua Kel/Desa	PENDAPATAN ASLI DAERAH (PAD)	-	04. Meningkatkan Tata Kelola Pemerintahan yang Fokus Pada Pelayanan Publik dan Investasi Optimalisasi perlindungan sosial dan pemberdayaan masyarakat	Masyarakat dan ASN Kecamatan Tapin Utara		3.625.000,00	KECAMATAN TAPIN UTARA
5.	7.01.05	PROGRAM PENYELENGGARAAN URUSAN PEMERINTAHAN UMUM	<i>Persentase Layanan Masyarakat dengan Indeks Minimal B</i>	100 %			100 %	9.699.500,00						100 %	11.699.500,00	

NO	KODE	URUSAN / BIDANG URUSAN / PROGRAM / KEGIATAN / SUB KEGIATAN	INDIKATOR PROGRAM / KEGIATAN / SUB KEGIATAN	TARGET AKHIR PERIODE RENSTRA OPD	REALISASI CAPAIAN RENJA OPD TAHUN 2023	PRAKIRAAN CAPAIAN TARGET RENJA OPD TAHUN 2024	CAPAIAN KINERJA DAN KERANGKA PENDANAAN						KELOMPOK SASARAN	PRAKIRAAN MAJU RENCANA TAHUN 2026		PERANGKAT DAERAH PENANGGUNG JAWAB
							TARGET 2025	PAGU INDIKATIF (Rp)	LOKASI	SUMBER DANA	PRIORITAS			TARGET	PAGU INDIKATIF (Rp)	
											NASIONAL	DAERAH				
1	2	3	4	5	6	7	8	9	10	11	12	13	14	15	16	17
	7.01.05.2.01	Penyelenggaraan Urusan Pemerintahan Umum Sesuai Penugasan Kepala Daerah	<i>Persentase Rekomendasi Ketentraman dan Ketertiban Umum (Trantibum) yang diterbitkan Persentase Pengaduan Masyarakat yang ditangani</i>	100 %			100 % 100 %	9.699.500,00			-	04. Meningkatkan Tata Kelola Pemerintahan yang Fokus Pada Pelayanan Publik dan Investasi Optimalisasi perlindungan sosial dan pemberdayaan masyarakat	Masyarakat dan ASN Kecamatan Tapin Utara	100 %	11.699.500,00	KECAMATAN TAPIN UTARA
	7.01.05.2.01.0001	Pembinaan Wawasan Kebangsaan dan Ketahanan Nasional dalam rangka Memantapkan Pengamalan Pancasila, Pelaksanaan Undang-Undang Dasar Negara Republik Indonesia Tahun 1945, Pelestarian Bhinneka Tunggal Ika serta Pemertahanan dan Pemeliharaan Keutuhan Negara Kesatuan Republik Indonesia														
			<i>Jumlah Orang yang Mengikuti Pembinaan Wawasan Kebangsaan dan Ketahanan Nasional dalam rangka Memantapkan Pengamalan Pancasila, Pelaksanaan Undang-Undang Dasar Negara Republik Indonesia Tahun 1945, Pelestarian Bhinneka Tunggal Ika serta Pemertahanan dan Pemeliharaan Keutuhan Negara Kesatuan Republik Indonesia</i>				75 Orang	4.849.750,00	Kab. Tapin, Tapin Utara, Semua Kel/Desa	PENDAPATAN ASLI DAERAH (PAD)	-	04. Meningkatkan Tata Kelola Pemerintahan yang Fokus Pada Pelayanan Publik dan Investasi Optimalisasi perlindungan sosial dan pemberdayaan masyarakat	Masyarakat dan ASN Kecamatan Tapin Utara		5.849.750,00	KECAMATAN TAPIN UTARA
	7.01.05.2.01.0002	Fasilitasi, Koordinasi dan Pembinaan (Bimtek, Sosialisasi, Konsultasi) Wawasan Kebangsaan dan Ketahanan Nasional														
			<i>Jumlah Orang yang Mengikuti Fasilitasi, Koordinasi dan Pembinaan (Bimtek, Sosialisasi, Konsultasi) Wawasan Kebangsaan dan Ketahanan Nasional</i>				75 Orang	4.849.750,00	Kab. Tapin, Tapin Utara, Semua Kel/Desa	PENDAPATAN ASLI DAERAH (PAD)	-	04. Meningkatkan Tata Kelola Pemerintahan yang Fokus Pada Pelayanan Publik dan Investasi Optimalisasi perlindungan sosial dan pemberdayaan masyarakat	Masyarakat dan ASN Kecamatan Tapin Utara		5.849.750,00	KECAMATAN TAPIN UTARA
6.	7.01.06	PROGRAM PEMBINAAN DAN PENGAWASAN PEMERINTAHAN DESA	<i>Persentase Desa dengan Pengelolaan Aset Yang Sesuai Ketentuan</i>	100 %			100 %	65.000.000,00						100 %	81.000.000,00	

NO	KODE	URUSAN / BIDANG URUSAN / PROGRAM / KEGIATAN / SUB KEGIATAN	INDIKATOR PROGRAM / KEGIATAN / SUB KEGIATAN	TARGET AKHIR PERIODE RENSTRA OPD	REALISASI CAPAIAN RENJA OPD TAHUN 2023	PRAKIRAAN CAPAIAN TARGET RENJA OPD TAHUN 2024	CAPAIAN KINERJA DAN KERANGKA PENDANAAN						KELOMPOK SASARAN	PRAKIRAAN MAJU RENCANA TAHUN 2026		PERANGKAT DAERAH PENANGGUNG JAWAB
							TARGET 2025	PAGU INDIKATIF (Rp)	LOKASI	SUMBER DANA	PRIORITAS			TARGET	PAGU INDIKATIF (Rp)	
											NASIONAL	DAERAH				
1	2	3	4	5	6	7	8	9	10	11	12	13	14	15	16	17
	7.01.06.2.01	Fasilitasi, Rekomendasi dan Koordinasi Pembinaan dan Pengawasan Pemerintahan Desa	<i>Persentase Desa dengan Laporan APBDes yang lengkap dan capaian serapan minimal 75 % Persentase Desa dengan Inventarisasi Aset Desa yang baik Persentase Dokumen Pemerintahan Desa yang sesuai ketentuan (RPJMDes, RKPDDes, APBDes, APBDes-P, PerDes Realisasi) Persentase Pengaduan Masyarakat yang ditangani Persentase Rekomendasi Pemerintahan yang memenuhi syarat untuk diterbitkan</i>	84 Dokumen 48 Dokumen			100 % 80 % 100 % 100 %	65.000.000,00			-	04. Meningkatkan Tata Kelola Pemerintahan yang Fokus Pada Pelayanan Publik dan Investasi Optimalisasi perlindungan sosial dan pemberdayaan masyarakat	Masyarakat dan ASN Kecamatan Tapin Utara	84 Dokumen 48 Dokumen	81.000.000,00	KECAMATAN TAPIN UTARA
	7.01.06.2.01.0001	Fasilitasi Penyusunan Peraturan Desa dan Peraturan Kepala Desa														
			<i>Jumlah Dokumen yang Difasilitasi dalam rangka Penyusunan Peraturan Desa dan Peraturan Kepala Desa</i>				96 Dokumen	5.000.000,00	Kab. Tapin, Tapin Utara, Semua Kel/Desa	PENDAPATAN ASLI DAERAH (PAD)	-	04. Meningkatkan Tata Kelola Pemerintahan yang Fokus Pada Pelayanan Publik dan Investasi Optimalisasi perlindungan sosial dan pemberdayaan masyarakat	Masyarakat dan ASN Kecamatan Tapin Utara		6.000.000,00	KECAMATAN TAPIN UTARA
	7.01.06.2.01.0002	Fasilitasi Administrasi Tata Pemerintahan Desa														
			<i>Jumlah Dokumen yang Difasilitasi dalam rangka Administrasi Tata Pemerintahan Desa</i>				24 Dokumen	5.000.000,00	Kab. Tapin, Tapin Utara, Semua Kel/Desa	PENDAPATAN ASLI DAERAH (PAD)	-	04. Meningkatkan Tata Kelola Pemerintahan yang Fokus Pada Pelayanan Publik dan Investasi Optimalisasi perlindungan sosial dan pemberdayaan masyarakat	Masyarakat dan ASN Kecamatan Tapin Utara		6.000.000,00	KECAMATAN TAPIN UTARA
	7.01.06.2.01.0003	Fasilitasi Pengelolaan Keuangan Desa dan Pendayagunaan Aset Desa														

NO	KODE	URUSAN / BIDANG URUSAN / PROGRAM / KEGIATAN / SUB KEGIATAN	INDIKATOR PROGRAM / KEGIATAN / SUB KEGIATAN	TARGET AKHIR PERIODE RENSTRA OPD	REALISASI CAPAIAN RENJA OPD TAHUN 2023	PRAKIRAAN CAPAIAN TARGET RENJA OPD TAHUN 2024	CAPAIAN KINERJA DAN KERANGKA PENDANAAN						KELOMPOK SASARAN	PRAKIRAAN MAJU RENCANA TAHUN 2026		PERANGKAT DAERAH PENANGGUNG JAWAB
							TARGET 2025	PAGU INDIKATIF (Rp)	LOKASI	SUMBER DANA	PRIORITAS			TARGET	PAGU INDIKATIF (Rp)	
											NASIONAL	DAERAH				
1	2	3	4	5	6	7	8	9	10	11	12	13	14	15	16	17
			<i>Jumlah Dokumen yang Difasilitasi dalam rangka Pengelolaan Keuangan Desa dan Pendayagunaan Aset Desa</i>				48 Dokumen	5.000.000,00	Kab. Tapin, Tapin Utara, Semua Kel/Desa	PENDAPATAN ASLI DAERAH (PAD)	-	04. Meningkatkan Tata Kelola Pemerintahan yang Fokus Pada Pelayanan Publik dan Investasi Optimalisasi perlindungan sosial dan pemberdayaan masyarakat	Masyarakat dan ASN Kecamatan Tapin Utara		6.000.000,00	KECAMATAN TAPIN UTARA
	7.01.06.2.01.0005	Fasilitasi Pelaksanaan Tugas Kepala Desa dan Perangkat Desa														
			<i>Jumlah Dokumen Fasilitasi dalam rangka Pelaksanaan Tugas Kepala Desa dan Perangkat Desa</i>				24 Dokumen	5.000.000,00	Kab. Tapin, Tapin Utara, Semua Kel/Desa	PENDAPATAN ASLI DAERAH (PAD)	-	04. Meningkatkan Tata Kelola Pemerintahan yang Fokus Pada Pelayanan Publik dan Investasi Optimalisasi perlindungan sosial dan pemberdayaan masyarakat	Masyarakat dan ASN Kecamatan Tapin Utara		6.000.000,00	KECAMATAN TAPIN UTARA
	7.01.06.2.01.0007	Fasilitasi Pelaksanaan Tugas dan Fungsi Badan Permusyawaratan Desa														
			<i>Jumlah Dokumen Fasilitasi dalam rangka Pelaksanaan Tugas dan Fungsi Badan Permusyawaratan Desa</i>				12 Dokumen	5.000.000,00	Kab. Tapin, Tapin Utara, Semua Kel/Desa	PENDAPATAN ASLI DAERAH (PAD)	-	04. Meningkatkan Tata Kelola Pemerintahan yang Fokus Pada Pelayanan Publik dan Investasi Optimalisasi perlindungan sosial dan pemberdayaan masyarakat	Masyarakat dan ASN Kecamatan Tapin Utara		6.000.000,00	KECAMATAN TAPIN UTARA
	7.01.06.2.01.0015	Fasilitasi Penataan, Pemanfaatan, dan Pendayagunaan Ruang Desa serta Penetapan dan Penegasan Batas Desa														

NO	KODE	URUSAN / BIDANG URUSAN / PROGRAM / KEGIATAN / SUB KEGIATAN	INDIKATOR PROGRAM / KEGIATAN / SUB KEGIATAN	TARGET AKHIR PERIODE RENSTRA OPD	REALISASI CAPAIAN RENJA OPD TAHUN 2023	PRAKIRAAN CAPAIAN TARGET RENJA OPD TAHUN 2024	CAPAIAN KINERJA DAN KERANGKA PENDANAAN						KELOMPOK SASARAN	PRAKIRAAN MAJU RENCANA TAHUN 2026		PERANGKAT DAERAH PENANGGUNG JAWAB		
							TARGET 2025	PAGU INDIKATIF (Rp)	LOKASI	SUMBER DANA	PRIORITAS			TARGET	PAGU INDIKATIF (Rp)			
											NASIONAL	DAERAH						
1	2	3	4	5	6	7	8	9	10	11	12	13	14	15	16	17		
			<i>Jumlah Dokumen Fasilitasi dalam rangka Penataan, Pemanfaatan, dan Pendayagunaan Ruang Desa serta Penetapan dan Penegasan Batas Desa</i>				12 Dokumen	5.000.000,00	Kab. Tapin, Tapin Utara, Semua Kel/Desa	PENDAPATAN ASLI DAERAH (PAD)	-	04. Meningkatkan Tata Kelola Pemerintahan yang Fokus Pada Pelayanan Publik dan Investasi Optimalisasi perlindungan sosial dan pemberdayaan masyarakat	Masyarakat dan ASN Kecamatan Tapin Utara		6.000.000,00	KECAMATAN TAPIN UTARA		
	7.01.06.2.01.0017	Koordinasi Pendampingan Desa di Wilayahnya																
			<i>Jumlah Laporan Hasil Koordinasi Pendampingan Desa di Wilayahnya</i>				12 Laporan	35.000.000,00	Kab. Tapin, Tapin Utara, Semua Kel/Desa	PENDAPATAN ASLI DAERAH (PAD)	-	04. Meningkatkan Tata Kelola Pemerintahan yang Fokus Pada Pelayanan Publik dan Investasi Optimalisasi perlindungan sosial dan pemberdayaan masyarakat	Masyarakat dan ASN Kecamatan Tapin Utara		45.000.000,00	KECAMATAN TAPIN UTARA		
		KELURAHAN KUPANG						640.208.000,00							0,00			
	7	UNSUR KEWILAYAHAN						640.208.000,00							0,00			
	7.01	KECAMATAN						640.208.000,00							0,00			
1.	7.01.03	PROGRAM PEMBERDAYAAN MASYARAKAT DESA DAN KELURAHAN						-	640.208.000,00							-	0,00	
	7.01.03.2.02	Kegiatan Pemberdayaan Kelurahan	-	100 % 100 % 100 % 100 % 100 Lembaga Kemasyarakatan 100 %			-	640.208.000,00			-	03. Pemantapan Infrastruktur Dasar dan Ekonomi Peningkatan kuantitas dan kualitas infrastruktur	-	100 % 100 % 100 % 100 % 100 Lembaga Kemasyarakatan 100 %	0,00	KELURAHAN KUPANG		
	7.01.03.2.02.0002	Pembangunan Sarana dan Prasarana Kelurahan																

NO	KODE	URUSAN / BIDANG URUSAN / PROGRAM / KEGIATAN / SUB KEGIATAN	INDIKATOR PROGRAM / KEGIATAN / SUB KEGIATAN	TARGET AKHIR PERIODE RENSTRA OPD	REALISASI CAPAIAN RENJA OPD TAHUN 2023	PRAKIRAAN CAPAIAN TARGET RENJA OPD TAHUN 2024	CAPAIAN KINERJA DAN KERANGKA PENDANAAN						KELOMPOK SASARAN	PRAKIRAAN MAJU RENCANA TAHUN 2026		PERANGKAT DAERAH PENANGGUNG JAWAB
							TARGET 2025	PAGU INDIKATIF (Rp)	LOKASI	SUMBER DANA	PRIORITAS			TARGET	PAGU INDIKATIF (Rp)	
											NASIONAL	DAERAH				
1	2	3	4	5	6	7	8	9	10	11	12	13	14	15	16	17
			Jumlah Sarana dan Prasarana Kelurahan yang Terbangun				2 Unit	433.176.000,00	Kab. Tapin, Tapin Utara, Kupang	PENDAPATAN ASLI DAERAH (PAD)	-	03. Pemantauan Infrast ruktur Dasar dan Ekonomi Peningkatan kuantitas dan kualitas infrastruktur	-		0,00	KELURAHAN KUPANG
	7.01.03.2.02.0003	Pemberdayaan Masyarakat di Kelurahan														
			Jumlah Pokmas dan Ormas yang Melaksanakan Pemberdayaan Masyarakat di Kelurahan				6 Pokmas / Ormas	207.032.000,00	Kab. Tapin, Tapin Utara, Kupang	PENDAPATAN ASLI DAERAH (PAD)	-	02. Pemantauan Kualitas Sumber Daya Manusia Yang Unggul dan Berdaya Saing Optimalisasi perlindungan sosial dan pemberdayaan masyarakat	-		0,00	KELURAHAN KUPANG
		KELURAHAN RANTAU KIWA						632.536.900,00							0,00	
	7	UNSUR KEWILAYAHAN						632.536.900,00							0,00	
	7.01	KECAMATAN						632.536.900,00							0,00	
1.	7.01.03	PROGRAM PEMBERDAYAAN MASYARAKAT DESA DAN KELURAHAN		-			-	632.536.900,00						-	0,00	
	7.01.03.2.02	Kegiatan Pemberdayaan Kelurahan	-	100 % 100 % 100 % 100 % 100 Lembaga Kemasyarakatan 100 %			-	632.536.900,00			-	03. Pemantauan Infrast ruktur Dasar dan Ekonomi Peningkatan kuantitas dan kualitas infrastruktur	-	100 % 100 % 100 % 100 % 100 Lembaga Kemasyarakatan 100 %	0,00	KELURAHAN RANTAU KIWA
	7.01.03.2.02.0002	Pembangunan Sarana dan Prasarana Kelurahan														
			Jumlah Sarana dan Prasarana Kelurahan yang Terbangun				2 Unit	463.051.875,00	Kab. Tapin, Tapin Utara, Rantau Kiwa	PENDAPATAN ASLI DAERAH (PAD)	-	03. Pemantauan Infrast ruktur Dasar dan Ekonomi Peningkatan kuantitas dan kualitas infrastruktur	-		0,00	KELURAHAN RANTAU KIWA
	7.01.03.2.02.0003	Pemberdayaan Masyarakat di Kelurahan														

NO	KODE	URUSAN / BIDANG URUSAN / PROGRAM / KEGIATAN / SUB KEGIATAN	INDIKATOR PROGRAM / KEGIATAN / SUB KEGIATAN	TARGET AKHIR PERIODE RENSTRA OPD	REALISASI CAPAIAN RENJA OPD TAHUN 2023	PRAKIRAAN CAPAIAN TARGET RENJA OPD TAHUN 2024	CAPAIAN KINERJA DAN KERANGKA PENDANAAN						KELOMPOK SASARAN	PRAKIRAAN MAJU RENCANA TAHUN 2026		PERANGKAT DAERAH PENANGGUNG JAWAB
							TARGET 2025	PAGU INDIKATIF (Rp)	LOKASI	SUMBER DANA	PRIORITAS			TARGET	PAGU INDIKATIF (Rp)	
											NASIONAL	DAERAH				
1	2	3	4	5	6	7	8	9	10	11	12	13	14	15	16	17
			<i>Jumlah Pokmas dan Ormas yang Melaksanakan Pemberdayaan Masyarakat di Kelurahan</i>				4 Pokmas / Ormas	169.485.025,00	Kab. Tapin, Tapin Utara, Rantau Kiwa	PENDAPATAN ASLI DAERAH (PAD)	-	02. Pemantapan Kualitas Sumber Daya Manusia Yang Unggul dan Berdaya Saing Optimalisasi perlindungan sosial dan pemberdayaan masyarakat	-		0,00	KELURAHAN RANTAU KIWA
KELURAHAN RANGDA MALINGKUNG								644.236.900,00							0,00	
	7	UNSUR KEWILAYAHAN						644.236.900,00							0,00	
	7.01	KECAMATAN						644.236.900,00							0,00	
1.	7.01.03	PROGRAM PEMBERDAYAAN MASYARAKAT DESA DAN KELURAHAN	-	-			-	644.236.900,00						-	0,00	
	7.01.03.2.02	Kegiatan Pemberdayaan Kelurahan	-	100 % 100 % 100 % 100 % 100 Lembaga Kemasyarakatan 100 %			-	644.236.900,00			-	03. Pemantapan Infrastruktur Dasar dan Ekonomi Peningkatan kuantitas dan kualitas infrastruktur	-	100 % 100 % 100 % 100 % 100 Lembaga Kemasyarakatan 100 %	0,00	KELURAHAN RANGDA MALINGKUNG
	7.01.03.2.02.0002	Pembangunan Sarana dan Prasarana Kelurahan														
			<i>Jumlah Sarana dan Prasarana Kelurahan yang Terbangun</i>				2 Unit	362.118.450,00	Kab. Tapin, Tapin Utara, Rangda Malingkung	PENDAPATAN ASLI DAERAH (PAD)	-	03. Pemantapan Infrastruktur Dasar dan Ekonomi Peningkatan kuantitas dan kualitas infrastruktur	-		0,00	KELURAHAN RANGDA MALINGKUNG
	7.01.03.2.02.0003	Pemberdayaan Masyarakat di Kelurahan														

NO	KODE	URUSAN / BIDANG URUSAN / PROGRAM / KEGIATAN / SUB KEGIATAN	INDIKATOR PROGRAM / KEGIATAN / SUB KEGIATAN	TARGET AKHIR PERIODE RENSTRA OPD	REALISASI CAPAIAN RENJA OPD TAHUN 2023	PRAKIRAAN CAPAIAN TARGET RENJA OPD TAHUN 2024	CAPAIAN KINERJA DAN KERANGKA PENDANAAN						KELOMPOK SASARAN	PRAKIRAAN MAJU RENCANA TAHUN 2026		PERANGKAT DAERAH PENANGGUNG JAWAB
							TARGET 2025	PAGU INDIKATIF (Rp)	LOKASI	SUMBER DANA	PRIORITAS			TARGET	PAGU INDIKATIF (Rp)	
											NASIONAL	DAERAH				
1	2	3	4	5	6	7	8	9	10	11	12	13	14	15	16	17
			<i>Jumlah Pokmas dan Ormas yang Melaksanakan Pemberdayaan Masyarakat di Kelurahan</i>				9 Pokmas / Ormas	282.118.450,00	Kab. Tapin, Tapin Utara, Rangda Malingkung	PENDAPATAN ASLI DAERAH (PAD)	-	02. Pemantapan Kualitas Sumber Daya Manusia Yang Unggul dan Berdaya Saing Optimalisasi perlindungan sosial dan pemberdayaan masyarakat	-		0,00	KELURAHAN RANGDA MALINGKUNG
KELURAHAN RANTAU KANAN								561.717.100,00							0,00	
	7	UNSUR KEWILAYAHAN						561.717.100,00							0,00	
	7.01	KECAMATAN						561.717.100,00							0,00	
1.	7.01.03	PROGRAM PEMBERDAYAAN MASYARAKAT DESA DAN KELURAHAN	-	-			-	561.717.100,00						-	0,00	
	7.01.03.2.02	Kegiatan Pemberdayaan Kelurahan	-	100 % 100 % 100 % 100 % 100 Lembaga Kemasyarakatan 100 %			-	561.717.100,00			-	03. Pemantapan Infrastruktur Dasar dan Ekonomi Peningkatan kuantitas dan kualitas infrastruktur	-	100 % 100 % 100 % 100 % 100 Lembaga Kemasyarakatan 100 %	0,00	KELURAHAN RANTAU KANAN
	7.01.03.2.02.0002	Pembangunan Sarana dan Prasarana Kelurahan														
			<i>Jumlah Sarana dan Prasarana Kelurahan yang Terbangun</i>				4 Unit	308.927.290,00	Kab. Tapin, Tapin Utara, Rantau Kanan	PENDAPATAN ASLI DAERAH (PAD)	-	03. Pemantapan Infrastruktur Dasar dan Ekonomi Peningkatan kuantitas dan kualitas infrastruktur	-		0,00	KELURAHAN RANTAU KANAN
	7.01.03.2.02.0003	Pemberdayaan Masyarakat di Kelurahan														

NO	KODE	URUSAN / BIDANG URUSAN / PROGRAM / KEGIATAN / SUB KEGIATAN	INDIKATOR PROGRAM / KEGIATAN / SUB KEGIATAN	TARGET AKHIR PERIODE RENSTRA OPD	REALISASI CAPAIAN RENJA OPD TAHUN 2023	PRAKIRAAN CAPAIAN TARGET RENJA OPD TAHUN 2024	CAPAIAN KINERJA DAN KERANGKA PENDANAAN					KELOMPOK SASARAN	PRAKIRAAN MAJU RENCANA TAHUN 2026		PERANGKAT DAERAH PENANGGUNG JAWAB	
							TARGET 2025	PAGU INDIKATIF (Rp)	LOKASI	SUMBER DANA	PRIORITAS		TARGET	PAGU INDIKATIF (Rp)		
											NASIONAL					DAERAH
1	2	3	4	5	6	7	8	9	10	11	12	13	14	15	16	17
			<i>Jumlah Pokmas dan Ormas yang Melaksanakan Pemberdayaan Masyarakat di Kelurahan</i>				5 Pokmas / Ormas	252.789.810,00	Kab. Tapin, Tapin Utara, Rantau Kanan	PENDAPATAN ASLI DAERAH (PAD)	-	02. Pemantapan Kualitas Sumber Daya Manusia Yang Unggul dan Berdaya Saing Optimalisasi perlindungan sosial dan pemberdayaan masyarakat	-		0,00	KELURAHAN RANTAU KANAN
KECAMATAN BAKARANGAN								4.164.367.475,00							3.957.300.000,00	
	7	UNSUR KEWILAYAHAN						4.164.367.475,00							3.957.300.000,00	
	7.01	KECAMATAN						4.164.367.475,00							3.957.300.000,00	
1.	7.01.01	PROGRAM PENUNJANG URUSAN PEMERINTAHAN DAERAH KABUPATEN/KOTA	<i>Nilai Komponen AKIP (Pelaporan Kinerja) Nilai Komponen AKIP (Pengkukuran Kinerja) Nilai Komponen AKIP (Perencanaan Kinerja) Nilai Komponen AKIP (Evaluasi Internal)</i>	-			14,25 Score 19,5 Score 25,1 Score 9,5 Score	3.786.637.175,00						-	3.579.150.000,00	
	7.01.01.2.01	Perencanaan, Penganggaran, dan Evaluasi Kinerja Perangkat Daerah	<i>Persentase rekomendasi LHE AKIP yang ditindaklanjuti Persentase laporan hasil monitoring dan evaluasi perencanaan kinerja yang ditindaklanjuti Persentase tindaklanjut perencanaan kinerja atas rekomendasi dari mitra kerja Bappelitbang</i>	-			100 % 100 % 100 %	8.865.050,00			-	02. Pemantapan Kualitas Sumber Daya Manusia Yang Unggul dan Berdaya Saing Peningkatan sistem pengawasan dan pengendalian internal penyelenggaraan pemerintahan	ASN Kecamatan Bakarangan	-	31.850.000,00	KECAMATAN BAKARANGAN
	7.01.01.2.01.0002	Koordinasi dan Penyusunan Dokumen RKA-SKPD														

NO	KODE	URUSAN / BIDANG URUSAN / PROGRAM / KEGIATAN / SUB KEGIATAN	INDIKATOR PROGRAM / KEGIATAN / SUB KEGIATAN	TARGET AKHIR PERIODE RENSTRA OPD	REALISASI CAPAIAN RENJA OPD TAHUN 2023	PRAKIRAAN CAPAIAN TARGET RENJA OPD TAHUN 2024	CAPAIAN KINERJA DAN KERANGKA PENDANAAN						KELOMPOK SASARAN	PRAKIRAAN MAJU RENCANA TAHUN 2026		PERANGKAT DAERAH PENANGGUNG JAWAB
							TARGET 2025	PAGU INDIKATIF (Rp)	LOKASI	SUMBER DANA	PRIORITAS			TARGET	PAGU INDIKATIF (Rp)	
											NASIONAL	DAERAH				
1	2	3	4	5	6	7	8	9	10	11	12	13	14	15	16	17
			<i>Jumlah Dokumen RKA-SKPD dan Laporan Hasil Koordinasi Penyusunan Dokumen RKA-SKPD</i>				1 Dokumen	792.650,00	Kab. Tapin, Bakarangan, Semua Kel/Desa	PENDAPATAN ASLI DAERAH (PAD)	-	02. Pemantapan Kualitas Sumber Daya Manusia Yang Unggul dan Berdaya Saing Peningkatan sistem pengawasan dan pengendalian internal penyalenggaraan pemerintahan	ASN Kecamatan Bakarangan		1.000.000,00	KECAMATAN BAKARANGAN
	7.01.01.2.01.0003	Koordinasi dan Penyusunan Dokumen Perubahan RKA-SKPD														
			<i>Jumlah Dokumen Perubahan RKA-SKPD dan Laporan Hasil Koordinasi Penyusunan Dokumen Perubahan RKA-SKPD</i>				1 Dokumen	979.800,00	Kab. Tapin, Bakarangan, Semua Kel/Desa	PENDAPATAN ASLI DAERAH (PAD)	-	02. Pemantapan Kualitas Sumber Daya Manusia Yang Unggul dan Berdaya Saing Peningkatan sistem pengawasan dan pengendalian internal penyalenggaraan pemerintahan	ASN Kecamatan Bakarangan		1.000.000,00	KECAMATAN BAKARANGAN
	7.01.01.2.01.0004	Koordinasi dan Penyusunan DPA-SKPD														
			<i>Jumlah Dokumen DPA-SKPD dan Laporan Hasil Koordinasi Penyusunan Dokumen DPA-SKPD</i>				1 Dokumen	979.800,00	Kab. Tapin, Bakarangan, Semua Kel/Desa	PENDAPATAN ASLI DAERAH (PAD)	-	02. Pemantapan Kualitas Sumber Daya Manusia Yang Unggul dan Berdaya Saing Peningkatan sistem pengawasan dan pengendalian internal penyalenggaraan pemerintahan	ASN Kecamatan Bakarangan		1.400.000,00	KECAMATAN BAKARANGAN
	7.01.01.2.01.0005	Koordinasi dan Penyusunan Perubahan DPA- SKPD														

NO	KODE	URUSAN / BIDANG URUSAN / PROGRAM / KEGIATAN / SUB KEGIATAN	INDIKATOR PROGRAM / KEGIATAN / SUB KEGIATAN	TARGET AKHIR PERIODE RENSTRA OPD	REALISASI CAPAIAN RENJA OPD TAHUN 2023	PRAKIRAAN CAPAIAN TARGET RENJA OPD TAHUN 2024	CAPAIAN KINERJA DAN KERANGKA PENDANAAN						KELOMPOK SASARAN	PRAKIRAAN MAJU RENCANA TAHUN 2026		PERANGKAT DAERAH PENANGGUNG JAWAB
							TARGET 2025	PAGU INDIKATIF (Rp)	LOKASI	SUMBER DANA	PRIORITAS			TARGET	PAGU INDIKATIF (Rp)	
											NASIONAL	DAERAH				
1	2	3	4	5	6	7	8	9	10	11	12	13	14	15	16	17
			<i>Jumlah Dokumen Perubahan DPA-SKPD dan Laporan Hasil Koordinasi Penyusunan Dokumen Perubahan DPA-SKPD</i>				1 Dokumen	979.800,00	Kab. Tapin, Bakarangan, Semua Kel/Desa	PENDAPATAN ASLI DAERAH (PAD)	-	02. Pemantapan Kualitas Sumber Daya Manusia Yang Unggul dan Berdaya Saing Peningkatan sistem pengawasan dan pengendalian internal penanggulangan pemerintahan	ASN Kecamatan Bakarangan		950.000,00	KECAMATAN BAKARANGAN
	7.01.01.2.01.0006	Koordinasi dan Penyusunan Laporan Capaian Kinerja dan Ikhtisar Realisasi Kinerja SKPD														
			<i>Jumlah Laporan Capaian Kinerja dan Ikhtisar Realisasi Kinerja SKPD dan Laporan Hasil Koordinasi Penyusunan Laporan Capaian Kinerja dan Ikhtisar Realisasi Kinerja SKPD</i>				10 Laporan	5.133.000,00	Kab. Tapin, Bakarangan, Semua Kel/Desa	PENDAPATAN ASLI DAERAH (PAD)	-	02. Pemantapan Kualitas Sumber Daya Manusia Yang Unggul dan Berdaya Saing Peningkatan sistem pengawasan dan pengendalian internal penanggulangan pemerintahan	ASN Kecamatan Bakarangan		27.500.000,00	KECAMATAN BAKARANGAN
	7.01.01.2.02	Administrasi Keuangan Perangkat Daerah	<i>Persentase laporan keuangan yang disampaikan tepat waktu dan sesuai Standar Akuntansi Pemerintahan (SAP) Persentase aset daerah yang tercatat sesuai dengan realisasi fisik dan keuangan Persentase surat pertanggungjawaban yang sesuai dengan standar penatausahaan keuangan</i>	-			100 % 100 % 100 %	2.214.360.742,00			-	02. Pemantapan Kualitas Sumber Daya Manusia Yang Unggul dan Berdaya Saing Peningkatan sistem pengawasan dan pengendalian internal penanggulangan pemerintahan	ASN Kecamatan Bakarangan	-	1.796.300.000,00	KECAMATAN BAKARANGAN
	7.01.01.2.02.0001	Penyediaan Gaji dan Tunjangan ASN														

NO	KODE	URUSAN / BIDANG URUSAN / PROGRAM / KEGIATAN / SUB KEGIATAN	INDIKATOR PROGRAM / KEGIATAN / SUB KEGIATAN	TARGET AKHIR PERIODE RENSTRA OPD	REALISASI CAPAIAN RENJA OPD TAHUN 2023	PRAKIRAAN CAPAIAN TARGET RENJA OPD TAHUN 2024	CAPAIAN KINERJA DAN KERANGKA PENDANAAN						KELOMPOK SASARAN	PRAKIRAAN MAJU RENCANA TAHUN 2026		PERANGKAT DAERAH PENANGGUNG JAWAB
							TARGET 2025	PAGU INDIKATIF (Rp)	LOKASI	SUMBER DANA	PRIORITAS			TARGET	PAGU INDIKATIF (Rp)	
											NASIONAL	DAERAH				
1	2	3	4	5	6	7	8	9	10	11	12	13	14	15	16	17
			<i>Jumlah Orang yang Menerima Gaji dan Tunjangan ASN</i>				12 Orang/bulan	2.208.928.242,00	Kab. Tapin, Bakarangan, Semua Kel/Desa	PENDAPATAN ASLI DAERAH (PAD)	-	02. Pemantauan Kualitas Sumber Daya Manusia Yang Unggul dan Berdaya Saing Peningkatan sistem pengawasan dan pengendalian internal penyalenggaraan pemerintahan	ASN Kecamatan Bakarangan		1.790.000.000,00	KECAMATAN BAKARANGAN
	7.01.01.2.02.0005	Koordinasi dan Penyusunan Laporan Keuangan Akhir Tahun SKPD														
			<i>Jumlah Laporan Keuangan Akhir Tahun SKPD dan Laporan Hasil Koordinasi Penyusunan Laporan Keuangan Akhir Tahun SKPD</i>				1 Laporan	3.866.000,00	Kab. Tapin, Bakarangan, Semua Kel/Desa	PENDAPATAN ASLI DAERAH (PAD)	-	02. Pemantauan Kualitas Sumber Daya Manusia Yang Unggul dan Berdaya Saing Peningkatan sistem pengawasan dan pengendalian internal penyalenggaraan pemerintahan	ASN Kecamatan Bakarangan		4.450.000,00	KECAMATAN BAKARANGAN
	7.01.01.2.02.0007	Koordinasi dan Penyusunan Laporan Keuangan Bulanan/ Triwulanan/ Semesteran SKPD														
			<i>Jumlah Laporan Keuangan Bulanan/ Triwulanan/ Semesteran SKPD dan Laporan Koordinasi Penyusunan Laporan Keuangan Bulanan/Triwulanan/Semesteran SKPD</i>				1 Laporan	1.566.500,00	Kab. Tapin, Bakarangan, Semua Kel/Desa	PENDAPATAN ASLI DAERAH (PAD)	-	02. Pemantauan Kualitas Sumber Daya Manusia Yang Unggul dan Berdaya Saing Peningkatan sistem pengawasan dan pengendalian internal penyalenggaraan pemerintahan	ASN Kecamatan Bakarangan		1.850.000,00	KECAMATAN BAKARANGAN

NO	KODE	URUSAN / BIDANG URUSAN / PROGRAM / KEGIATAN / SUB KEGIATAN	INDIKATOR PROGRAM / KEGIATAN / SUB KEGIATAN	TARGET AKHIR PERIODE RENSTRA OPD	REALISASI CAPAIAN RENJA OPD TAHUN 2023	PRAKIRAAN CAPAIAN TARGET RENJA OPD TAHUN 2024	CAPAIAN KINERJA DAN KERANGKA PENDANAAN						KELOMPOK SASARAN	PRAKIRAAN MAJU RENCANA TAHUN 2026		PERANGKAT DAERAH PENANGGUNG JAWAB
							TARGET 2025	PAGU INDIKATIF (Rp)	LOKASI	SUMBER DANA	PRIORITAS			TARGET	PAGU INDIKATIF (Rp)	
											NASIONAL	DAERAH				
1	2	3	4	5	6	7	8	9	10	11	12	13	14	15	16	17
	7.01.01.2.06	Administrasi Umum Perangkat Daerah	<i>Persentase ASN Perangkat Daeah yang mendapatkan pelayanan administrasi kepegawaian yang baik Persentase kelulusan ASN Perangkat Daerah yang mengikuti peningkatan kapasitas</i>	-			100 % 2 %	499.255.350,00			-	02. Pemant apan Kualitas Sumber Daya Manusia Yang Unggul dan Berdaya Saing Peningkata n sistem pe ngawasan dan pengan dalian internal pen yelenggara an pemerint ahan	ASN Kecamatan Bakarangan	-	419.000.000,00	KECAMATAN BAKARANGAN
	7.01.01.2.06.0001	Penyediaan Komponen Instalasi Listrik/Penerangan Bangunan Kantor														
			<i>Jumlah Paket Komponen Instalasi Listrik/Penerangan Bangunan Kantor yang Disediakan</i>				1 Paket	25.878.750,00	Kab. Tapin, Bakarangan, Semua Kel/Desa	PENDAPATAN ASLI DAERAH (PAD)	-	02. Pemant apan Kualitas Sumber Daya Manusia Yang Unggul dan Berdaya Saing Peningkata n sistem pe ngawasan dan pengan dalian internal pen yelenggara an pemerint ahan	ASN Kecamatan Bakarangan		21.500.000,00	KECAMATAN BAKARANGAN
	7.01.01.2.06.0002	Penyediaan Peralatan dan Perlengkapan Kantor														
			<i>Jumlah Paket Peralatan dan Perlengkapan Kantor yang Disediakan</i>				1 Paket	32.549.900,00	Kab. Tapin, Bakarangan, Semua Kel/Desa	PENDAPATAN ASLI DAERAH (PAD)	-	02. Pemant apan Kualitas Sumber Daya Manusia Yang Unggul dan Berdaya Saing Peningkata n sistem pe ngawasan dan pengan dalian internal pen yelenggara an pemerint ahan	ASN Kecamatan Bakarangan		40.500.000,00	KECAMATAN BAKARANGAN

NO	KODE	URUSAN / BIDANG URUSAN / PROGRAM / KEGIATAN / SUB KEGIATAN	INDIKATOR PROGRAM / KEGIATAN / SUB KEGIATAN	TARGET AKHIR PERIODE RENSTRA OPD	REALISASI CAPAIAN RENJA OPD TAHUN 2023	PRAKIRAAN CAPAIAN TARGET RENJA OPD TAHUN 2024	CAPAIAN KINERJA DAN KERANGKA PENDANAAN						KELOMPOK SASARAN	PRAKIRAAN MAJU RENCANA TAHUN 2026		PERANGKAT DAERAH PENANGGUNG JAWAB
							TARGET 2025	PAGU INDIKATIF (Rp)	LOKASI	SUMBER DANA	PRIORITAS			TARGET	PAGU INDIKATIF (Rp)	
											NASIONAL	DAERAH				
1	2	3	4	5	6	7	8	9	10	11	12	13	14	15	16	17
	7.01.01.2.06.0004	Penyediaan Bahan Logistik Kantor														
			<i>Jumlah Paket Bahan Logistik Kantor yang Disediakan</i>				1 Paket	98.152.000,00	Kab. Tapin, Bakarangan, Semua Kel/Desa	PENDAPATAN ASLI DAERAH (PAD)	-	02. Pemantapan Kualitas Sumber Daya Manusia Yang Unggul dan Berdaya Saing Peningkatan sistem pengawasan dan pengendalian internal penyelenggaraan pemerintahan	ASN Kecamatan Bakarangan		77.500.000,00	KECAMATAN BAKARANGAN
	7.01.01.2.06.0005	Penyediaan Barang Cetak dan Penggandaan														
			<i>Jumlah Paket Barang Cetak dan Penggandaan yang Disediakan</i>				1 Paket	11.810.000,00	Kab. Tapin, Bakarangan, Semua Kel/Desa	PENDAPATAN ASLI DAERAH (PAD)	-	02. Pemantapan Kualitas Sumber Daya Manusia Yang Unggul dan Berdaya Saing Peningkatan sistem pengawasan dan pengendalian internal penyelenggaraan pemerintahan	ASN Kecamatan Bakarangan		10.500.000,00	KECAMATAN BAKARANGAN
	7.01.01.2.06.0008	Fasilitasi Kunjungan Tamu														
			<i>Jumlah Laporan Fasilitasi Kunjungan Tamu</i>				1 Laporan	5.000.000,00	Semua Kota/Kab, Semua Kecamatan, Semua Kel/Desa Kab. Tapin, Semua Kecamatan, Semua Kel/Desa	PENDAPATAN ASLI DAERAH (PAD)	-	02. Pemantapan Kualitas Sumber Daya Manusia Yang Unggul dan Berdaya Saing Peningkatan sistem pengawasan dan pengendalian internal penyelenggaraan pemerintahan	ASN Kecamatan Bakarangan		5.500.000,00	KECAMATAN BAKARANGAN

NO	KODE	URUSAN / BIDANG URUSAN / PROGRAM / KEGIATAN / SUB KEGIATAN	INDIKATOR PROGRAM / KEGIATAN / SUB KEGIATAN	TARGET AKHIR PERIODE RENSTRA OPD	REALISASI CAPAIAN RENJA OPD TAHUN 2023	PRAKIRAAN CAPAIAN TARGET RENJA OPD TAHUN 2024	CAPAIAN KINERJA DAN KERANGKA PENDANAAN						KELOMPOK SASARAN	PRAKIRAAN MAJU RENCANA TAHUN 2026		PERANGKAT DAERAH PENANGGUNG JAWAB
							TARGET 2025	PAGU INDIKATIF (Rp)	LOKASI	SUMBER DANA	PRIORITAS			TARGET	PAGU INDIKATIF (Rp)	
											NASIONAL	DAERAH				
1	2	3	4	5	6	7	8	9	10	11	12	13	14	15	16	17
	7.01.01.2.06.0009	Penyelenggaraan Rapat Koordinasi dan Konsultasi SKPD														
			<i>Jumlah Laporan Penyelenggaraan Rapat Koordinasi dan Konsultasi SKPD</i>				12 Laporan	325.864.700,00	Kab. Tapin, Bakarangan, Semua Kel/Desa	PENDAPATAN ASLI DAERAH (PAD)	-	02. Pemantapan Kualitas Sumber Daya Manusia Yang Unggul dan Berdaya Saing Peningkatan sistem pengawasan dan pengendalian internal penyelenggaraan pemerintahan	ASN Kecamatan Bakarangan		263.500.000,00	KECAMATAN BAKARANGAN
	7.01.01.2.07	Pengadaan Barang Milik Daerah Penunjang Urusan Pemerintah Daerah	<i>Persentase Barang Milik Daerah (BMD) dalam kondisi baik</i>	-			80 %	214.584.200,00			-	02. Pemantapan Kualitas Sumber Daya Manusia Yang Unggul dan Berdaya Saing Peningkatan sistem pengawasan dan pengendalian internal penyelenggaraan pemerintahan	ASN Kecamatan Bakarangan	-	10.500.000,00	KECAMATAN BAKARANGAN
	7.01.01.2.07.0006	Pengadaan Peralatan dan Mesin Lainnya														
			<i>Jumlah Unit Peralatan dan Mesin Lainnya yang Disediakan</i>				1 Unit	214.584.200,00	Kab. Tapin, Bakarangan, Semua Kel/Desa	PENDAPATAN ASLI DAERAH (PAD)	-	02. Pemantapan Kualitas Sumber Daya Manusia Yang Unggul dan Berdaya Saing Peningkatan sistem pengawasan dan pengendalian internal penyelenggaraan pemerintahan	ASN Kecamatan Bakarangan		10.500.000,00	KECAMATAN BAKARANGAN

NO	KODE	URUSAN / BIDANG URUSAN / PROGRAM / KEGIATAN / SUB KEGIATAN	INDIKATOR PROGRAM / KEGIATAN / SUB KEGIATAN	TARGET AKHIR PERIODE RENSTRA OPD	REALISASI CAPAIAN RENJA OPD TAHUN 2023	PRAKIRAAN CAPAIAN TARGET RENJA OPD TAHUN 2024	CAPAIAN KINERJA DAN KERANGKA PENDANAAN						KELOMPOK SASARAN	PRAKIRAAN MAJU RENCANA TAHUN 2026		PERANGKAT DAERAH PENANGGUNG JAWAB
							TARGET 2025	PAGU INDIKATIF (Rp)	LOKASI	SUMBER DANA	PRIORITAS			TARGET	PAGU INDIKATIF (Rp)	
											NASIONAL	DAERAH				
1	2	3	4	5	6	7	8	9	10	11	12	13	14	15	16	17
			<i>Jumlah Laporan Penyediaan Jasa Pelayanan Umum Kantor yang Disediakan</i>				12 Laporan	265.615.590,00	Kab. Tapin, Bakarangan, Semua Kel/Desa	PENDAPATAN ASLI DAERAH (PAD)	-	02. Pemant apan Kualitas Sumber Daya Manusia Yang Unggul dan Berdaya Saing Peningkata n sistem pe ngawasan dan pengan dalian internal pen yelenggara an pemerint ahan	ASN Kecamatan Bakarangan		161.500.000,00	KECAMATAN BAKARANGAN
	7.01.01.2.09	Pemeliharaan Barang Milik Daerah Penunjang Urusan Pemerintahan Daerah	<i>Persentase Barang Milik Daerah (BMD) dalam kondisi baik</i>	-			80 %	536.941.743,00			-	02. Pemant apan Kualitas Sumber Daya Manusia Yang Unggul dan Berdaya Saing Peningkata n sistem pe ngawasan dan pengan dalian internal pen yelenggara an pemerint ahan	ASN Kecamatan Bakarangan	-	1.109.000.000,00	KECAMATAN BAKARANGAN
	7.01.01.2.09.0001	Penyediaan Jasa Pemeliharaan, Biaya Pemeliharaan, dan Pajak Kendaraan Perorangan Dinas atau Kendaraan Dinas Jabatan														
			<i>Jumlah Kendaraan Perorangan Dinas atau Kendaraan Dinas Jabatan yang Dipelihara dan dibayarkan Pajaknya</i>				6 Unit	49.650.960,00	Kab. Tapin, Semua Kecamatan, Semua Kel/Desa	PENDAPATAN ASLI DAERAH (PAD)	-	02. Pemant apan Kualitas Sumber Daya Manusia Yang Unggul dan Berdaya Saing Peningkata n sistem pe ngawasan dan pengan dalian internal pen yelenggara an pemerint ahan	ASN Kecamatan Bakarangan		47.500.000,00	KECAMATAN BAKARANGAN
	7.01.01.2.09.0006	Pemeliharaan Peralatan dan Mesin Lainnya														

NO	KODE	URUSAN / BIDANG URUSAN / PROGRAM / KEGIATAN / SUB KEGIATAN	INDIKATOR PROGRAM / KEGIATAN / SUB KEGIATAN	TARGET AKHIR PERIODE RENSTRA OPD	REALISASI CAPAIAN RENJA OPD TAHUN 2023	PRAKIRAAN CAPAIAN TARGET RENJA OPD TAHUN 2024	CAPAIAN KINERJA DAN KERANGKA PENDANAAN						KELOMPOK SASARAN	PRAKIRAAN MAJU RENCANA TAHUN 2026		PERANGKAT DAERAH PENANGGUNG JAWAB
							TARGET 2025	PAGU INDIKATIF (Rp)	LOKASI	SUMBER DANA	PRIORITAS			TARGET	PAGU INDIKATIF (Rp)	
											NASIONAL	DAERAH				
1	2	3	4	5	6	7	8	9	10	11	12	13	14	15	16	17
			<i>Jumlah Peralatan dan Mesin Lainnya yang Dipelihara</i>				18 Unit	20.054.783,00	Kab. Tapin, Semua Kecamatan, Semua Kel/Desa	PENDAPATAN ASLI DAERAH (PAD)	-	02. Pemantapan Kualitas Sumber Daya Manusia Yang Unggul dan Berdaya Saing Peningkatan sistem pengawasan dan pengendalian internal penyelenggaraan pemerintahan	ASN Kecamatan Bakarangan		11.500.000,00	KECAMATAN BAKARANGAN
	7.01.01.2.09.0009	Pemeliharaan/Rehabilitasi Gedung Kantor dan Bangunan Lainnya														
			<i>Jumlah Gedung Kantor dan Bangunan Lainnya yang Dipelihara/Direhabilitasi</i>				1 Unit	467.236.000,00	Kab. Tapin, Semua Kecamatan, Semua Kel/Desa	PENDAPATAN ASLI DAERAH (PAD)	-	02. Pemantapan Kualitas Sumber Daya Manusia Yang Unggul dan Berdaya Saing Peningkatan sistem pengawasan dan pengendalian internal penyelenggaraan pemerintahan	ASN Kecamatan Bakarangan		1.050.000.000,00	KECAMATAN BAKARANGAN
2.	7.01.02	PROGRAM PENYELENGGARAAN PEMERINTAHAN DAN PELAYANAN PUBLIK	<i>Persentase desa dengan Administrasi Kependudukan yang baik (Kecamatan Bakarangan)</i>	100 %			100 %	36.298.000,00						100 %	36.500.000,00	
	7.01.02.2.02	Penyelenggaraan Urusan Pemerintahan yang Tidak Dilaksanakan oleh Unit Kerja Perangkat Daerah yang Ada di Kecamatan	<i>Persentase desa yang tertib melakukan laporan mutasi kependudukan yang tepat waktu Persentase pengaduan masyarakat yang ditangani</i>	24 Laporan			100 % 100 %	36.298.000,00			-	04. Meningkatkan Tata Kelola Pemerintahan yang Fokus Pada Pelayanan Publik dan Investasi Optimalisasi perlindungan sosial dan pemberdayaan masyarakat	Masyarakat dan ASN Kecamatan Bakarangan	24 Laporan	36.500.000,00	KECAMATAN BAKARANGAN
	7.01.02.2.02.0003	Peningkatan Efektifitas Pelaksanaan Pelayanan kepada Masyarakat di Wilayah Kecamatan														

NO	KODE	URUSAN / BIDANG URUSAN / PROGRAM / KEGIATAN / SUB KEGIATAN	INDIKATOR PROGRAM / KEGIATAN / SUB KEGIATAN	TARGET AKHIR PERIODE RENSTRA OPD	REALISASI CAPAIAN RENJA OPD TAHUN 2023	PRAKIRAAN CAPAIAN TARGET RENJA OPD TAHUN 2024	CAPAIAN KINERJA DAN KERANGKA PENDANAAN						KELOMPOK SASARAN	PRAKIRAAN MAJU RENCANA TAHUN 2026		PERANGKAT DAERAH PENANGGUNG JAWAB
							TARGET 2025	PAGU INDIKATIF (Rp)	LOKASI	SUMBER DANA	PRIORITAS			TARGET	PAGU INDIKATIF (Rp)	
											NASIONAL	DAERAH				
1	2	3	4	5	6	7	8	9	10	11	12	13	14	15	16	17
			<i>Jumlah Laporan Peningkatan Efektifitas Pelaksanaan Pelayanan kepada Masyarakat di Wilayah Kecamatan</i>				12 Laporan	36.298.000,00	Kab. Tapin, Bakarangan, Semua Kel/Desa	PENDAPATAN ASLI DAERAH (PAD)	-	04. Meningkatkan Tata Kelola Pemerintahan yang Fokus Pada Pelayanan Publik dan Investasi Optimalisasi perlindungan sosial dan pemberdayaan masyarakat	Masyarakat dan ASN Kecamatan Bakarangan		36.500.000,00	KECAMATAN BAKARANGAN
3.	7.01.03	PROGRAM PEMBERDAYAAN MASYARAKAT DESA DAN KELURAHAN	<i>Persentase layanan masyarakat dengan indeks minimal B (Kecamatan Bakarangan)</i>	100 %			100 %	259.752.550,00						100 %	260.350.000,00	
	7.01.03.2.01	Koordinasi Kegiatan Pemberdayaan Desa	<i>Persentase rekomendasi usulan pembangunan yang diterbitkan Persentase rekomendasi pelayanan administrasi kegiatan kesejahteraan rakyat yang memenuhi syarat untuk diterbitkan Persentase pengaduan masyarakat yang ditangani (Seksi Pembangunan)</i>	0 % 0 % 0 % 0 %			100 % 100 % 100 %	250.534.350,00			-	01. Penguatan Sektor Industri, Ukm, Pertanian dan Pariwisata Didukung Tenaga Kerja Berkualitas dan Energi Berkelanjutan Optimalisasi perlindungan sosial dan pemberdayaan masyarakat	Masyarakat dan ASN Kecamatan Bakarangan	100 % 100 % 100 % 100 %	251.100.000,00	KECAMATAN BAKARANGAN
	7.01.03.2.01.0001	Peningkatan Partisipasi Masyarakat dalam Forum Musyawarah Perencanaan Pembangunan di Desa														
			<i>Jumlah Lembaga Kemasyarakatan yang Berpartisipasi dalam Forum Musyawarah Perencanaan Pembangunan di Desa</i>				12 Lembaga Kemasyarakatan	5.059.000,00	Kab. Tapin, Bakarangan, Semua Kel/Desa	PENDAPATAN ASLI DAERAH (PAD)	-	01. Penguatan Sektor Industri, Ukm, Pertanian dan Pariwisata Didukung Tenaga Kerja Berkualitas dan Energi Berkelanjutan Optimalisasi perlindungan sosial dan pemberdayaan masyarakat	Masyarakat dan ASN Kecamatan Bakarangan		5.100.000,00	KECAMATAN BAKARANGAN

NO	KODE	URUSAN / BIDANG URUSAN / PROGRAM / KEGIATAN / SUB KEGIATAN	INDIKATOR PROGRAM / KEGIATAN / SUB KEGIATAN	TARGET AKHIR PERIODE RENSTRA OPD	REALISASI CAPAIAN RENJA OPD TAHUN 2023	PRAKIRAAN CAPAIAN TARGET RENJA OPD TAHUN 2024	CAPAIAN KINERJA DAN KERANGKA PENDANAAN					KELOMPOK SASARAN	PRAKIRAAN MAJU RENCANA TAHUN 2026		PERANGKAT DAERAH PENANGGUNG JAWAB	
							TARGET 2025	PAGU INDIKATIF (Rp)	LOKASI	SUMBER DANA	PRIORITAS		TARGET	PAGU INDIKATIF (Rp)		
											NASIONAL					DAERAH
1	2	3	4	5	6	7	8	9	10	11	12	13	14	15	16	17
	7.01.03.2.01.0003	Peningkatan Efektifitas Kegiatan Pemberdayaan Masyarakat di Wilayah Kecamatan														
			<i>Jumlah Laporan Peningkatan Efektivitas Kegiatan Pemberdayaan Masyarakat di Wilayah Kecamatan</i>				3 Laporan	245.475.350,00	Kab. Tapin, Bakarangan, Semua Kel/Desa	PENDAPATAN ASLI DAERAH (PAD)	-	01. Penguatan Sektor Industri, Ukm, Pertanian dan Pariwisata Didukung Tenaga Kerja Berkualitas dan Energi Berkelanjutan Optimalisasi perlindungan sosial dan pemberdayaan masyarakat	Masyarakat dan ASN Kecamatan Bakarangan		246.000.000,00	KECAMATAN BAKARANGAN
	7.01.03.2.03	Pemberdayaan Lembaga Kemasyarakatan Tingkat Kecamatan	<i>Persentase surat rekomendasi keterangan usaha yang memenuhi syarat untuk diterbitkan Persentase pengaduan masyarakat yang ditangani</i>	0 % 0 % 0 % 0 %			100 % 100 %	9.218.200,00			-	01. Penguatan Sektor Industri, Ukm, Pertanian dan Pariwisata Didukung Tenaga Kerja Berkualitas dan Energi Berkelanjutan Optimalisasi perlindungan sosial dan pemberdayaan masyarakat	Masyarakat dan ASN Kecamatan Bakarangan	100 % 100 % 100 % 100 %	9.250.000,00	KECAMATAN BAKARANGAN
	7.01.03.2.03.0004	Fasilitasi Pengembangan Usaha Ekonomi Masyarakat														

NO	KODE	URUSAN / BIDANG URUSAN / PROGRAM / KEGIATAN / SUB KEGIATAN	INDIKATOR PROGRAM / KEGIATAN / SUB KEGIATAN	TARGET AKHIR PERIODE RENSTRA OPD	REALISASI CAPAIAN RENJA OPD TAHUN 2023	PRAKIRAAN CAPAIAN TARGET RENJA OPD TAHUN 2024	CAPAIAN KINERJA DAN KERANGKA PENDANAAN						KELOMPOK SASARAN	PRAKIRAAN MAJU RENCANA TAHUN 2026		PERANGKAT DAERAH PENANGGUNG JAWAB
							TARGET 2025	PAGU INDIKATIF (Rp)	LOKASI	SUMBER DANA	PRIORITAS			TARGET	PAGU INDIKATIF (Rp)	
											NASIONAL	DAERAH				
1	2	3	4	5	6	7	8	9	10	11	12	13	14	15	16	17
			<i>Jumlah Laporan Fasilitas Pengembangan Usaha Ekonomi Masyarakat</i>				2 Laporan	4.243.900,00	Kab. Tapin, Bakarangan, Semua Kel/Desa	PENDAPATAN ASLI DAERAH (PAD)	-	01. Penguatan Sektor Industri, Ukm, Pertanian dan Pariwisata Didukung Tenaga Kerja Berkualitas dan Energi Berkelanjutan Optimalisasi perlindungan sosial dan pemberdayaan masyarakat	Masyarakat dan ASN Kecamatan Bakarangan		4.250.000,00	KECAMATAN BAKARANGAN
	7.01.03.2.03.0005	Fasilitas Pemanfaatan Teknologi Tepat Guna														
			<i>Jumlah Laporan Fasilitas Pemanfaatan Teknologi Tepat Guna</i>				1 Laporan	4.974.300,00	Kab. Tapin, Bakarangan, Semua Kel/Desa	PENDAPATAN ASLI DAERAH (PAD)	-	01. Penguatan Sektor Industri, Ukm, Pertanian dan Pariwisata Didukung Tenaga Kerja Berkualitas dan Energi Berkelanjutan Optimalisasi perlindungan sosial dan pemberdayaan masyarakat	Masyarakat dan ASN Kecamatan Bakarangan		5.000.000,00	KECAMATAN BAKARANGAN
4.	7.01.04	PROGRAM KOORDINASI KETENTERAMAN DAN KETERTIBAN UMUM	<i>Persentase Layanan Masyarakat Dengan Indeks minimal B</i>	100 %			100 %	9.373.000,00						100 %	9.400.000,00	
	7.01.04.2.01	Koordinasi Upaya Penyelenggaraan Ketenteraman dan Ketertiban Umum	<i>Persentase rekomendasi Trantibum yang diterbitkan Persentase pengaduan masyarakat yang ditangani</i>	0 %			100 % 100 %	9.373.000,00			-	04. Meningkatkan Tata Kelola Pemerintahan yang Fokus Pada Pelayanan Publik dan Investasi Optimalisasi perlindungan sosial dan pemberdayaan masyarakat	Masyarakat dan ASN Kecamatan Bakarangan	100 %	9.400.000,00	KECAMATAN BAKARANGAN

NO	KODE	URUSAN / BIDANG URUSAN / PROGRAM / KEGIATAN / SUB KEGIATAN	INDIKATOR PROGRAM / KEGIATAN / SUB KEGIATAN	TARGET AKHIR PERIODE RENSTRA OPD	REALISASI CAPAIAN RENJA OPD TAHUN 2023	PRAKIRAAN CAPAIAN TARGET RENJA OPD TAHUN 2024	CAPAIAN KINERJA DAN KERANGKA PENDANAAN						KELOMPOK SASARAN	PRAKIRAAN MAJU RENCANA TAHUN 2026		PERANGKAT DAERAH PENANGGUNG JAWAB
							TARGET 2025	PAGU INDIKATIF (Rp)	LOKASI	SUMBER DANA	PRIORITAS			TARGET	PAGU INDIKATIF (Rp)	
											NASIONAL	DAERAH				
1	2	3	4	5	6	7	8	9	10	11	12	13	14	15	16	17
	7.01.04.2.01.0001	Sinergitas dengan Kepolisian Negara Republik Indonesia, Tentara Nasional Indonesia dan Instansi Vertikal di Wilayah Kecamatan														
			<i>Jumlah Laporan Hasil Sinergitas dengan Kepolisian Negara Republik Indonesia, Tentara Nasional Indonesia dan Instansi Vertikal di Wilayah Kecamatan</i>				1 Laporan	5.593.000,00	Kab. Tapin, Bakarangan, Semua Kel/Desa	PENDAPATAN ASLI DAERAH (PAD)	-	04. Meningkatkan Tata Kelola Pemerintahan yang Fokus Pada Pelayanan Publik dan Investasi Optimalisasi perlindungan sosial dan pemberdayaan masyarakat	Masyarakat dan ASN Kecamatan Bakarangan		5.600.000,00	KECAMATAN BAKARANGAN
	7.01.04.2.01.0002	Harmonisasi Hubungan dengan Tokoh Agama dan Tokoh Masyarakat														
			<i>Jumlah Laporan Pelaksanaan Harmonisasi Hubungan dengan Tokoh Agama dan Tokoh Masyarakat</i>				1 Laporan	3.780.000,00	Kab. Tapin, Bakarangan, Semua Kel/Desa	PENDAPATAN ASLI DAERAH (PAD)	-	04. Meningkatkan Tata Kelola Pemerintahan yang Fokus Pada Pelayanan Publik dan Investasi Optimalisasi perlindungan sosial dan pemberdayaan masyarakat	Masyarakat dan ASN Kecamatan Bakarangan		3.800.000,00	KECAMATAN BAKARANGAN
5.	7.01.05	PROGRAM PENYELENGGARAAN URUSAN PEMERINTAHAN UMUM	<i>Persentase layanan masyarakat dengan indeks minimal B</i>	100 %			100 %	45.161.250,00						100 %	45.200.000,00	
	7.01.05.2.01	Penyelenggaraan Urusan Pemerintahan Umum Sesuai Penugasan Kepala Daerah	<i>Persentase pengaduan masyarakat yang ditangani Persentase rekomendasi Trantibum yang diterbitkan</i>	0 %			100 % 100 %	45.161.250,00			-	04. Meningkatkan Tata Kelola Pemerintahan yang Fokus Pada Pelayanan Publik dan Investasi Optimalisasi perlindungan sosial dan pemberdayaan masyarakat	Masyarakat dan ASN Kecamatan Bakarangan	100 %	45.200.000,00	KECAMATAN BAKARANGAN
	7.01.05.2.01.0001	Pembinaan Wawasan Kebangsaan dan Ketahanan Nasional dalam rangka Memantapkan Pengamalan Pancasila, Pelaksanaan Undang-Undang Dasar Negara Republik Indonesia Tahun 1945, Pelestarian Bhinneka Tunggal Ika serta Pemertahanan dan Pemeliharaan Keutuhan Negara Kesatuan Republik Indonesia														

NO	KODE	URUSAN / BIDANG URUSAN / PROGRAM / KEGIATAN / SUB KEGIATAN	INDIKATOR PROGRAM / KEGIATAN / SUB KEGIATAN	TARGET AKHIR PERIODE RENSTRA OPD	REALISASI CAPAIAN RENJA OPD TAHUN 2023	PRAKIRAAN CAPAIAN TARGET RENJA OPD TAHUN 2024	CAPAIAN KINERJA DAN KERANGKA PENDANAAN						KELOMPOK SASARAN	PRAKIRAAN MAJU RENCANA TAHUN 2026		PERANGKAT DAERAH PENANGGUNG JAWAB
							TARGET 2025	PAGU INDIKATIF (Rp)	LOKASI	SUMBER DANA	PRIORITAS			TARGET	PAGU INDIKATIF (Rp)	
											NASIONAL	DAERAH				
1	2	3	4	5	6	7	8	9	10	11	12	13	14	15	16	17
			<i>Jumlah Orang yang Mengikuti Pembinaan Wawasan Kebangsaan dan Ketahanan Nasional dalam rangka Memantapkan Pengamalan Pancasila, Pelaksanaan Undang-Undang Dasar Negara Republik Indonesia Tahun 1945, Pelestarian Bhinneka Tunggal Ika serta Pemertahanan dan Pemeliharaan Keutuhan Negara Kesatuan Republik Indonesia</i>				250 Orang	40.468.250,00	Kab. Tapin, Bakarangan, Semua Kel/Desa	PENDAPATAN ASLI DAERAH (PAD)	-	04. Meningkatkan Tata Kelola Pemerintahan yang Fokus Pada Pelayanan Publik dan Investasi Optimalisasi perlindungan sosial dan pemberdayaan masyarakat	Masyarakat dan ASN Kecamatan Bakarangan		40.500.000,00	KECAMATAN BAKARANGAN
	7.01.05.2.01.0002	Fasilitasi, Koordinasi dan Pembinaan (Bimtek, Sosialisasi, Konsultasi) Wawasan Kebangsaan dan Ketahanan Nasional														
			<i>Jumlah Orang yang Mengikuti Fasilitasi, Koordinasi dan Pembinaan (Bimtek, Sosialisasi, Konsultasi) Wawasan Kebangsaan dan Ketahanan Nasional</i>				60 Orang	4.693.000,00	Kab. Tapin, Bakarangan, Semua Kel/Desa	PENDAPATAN ASLI DAERAH (PAD)	-	04. Meningkatkan Tata Kelola Pemerintahan yang Fokus Pada Pelayanan Publik dan Investasi Optimalisasi perlindungan sosial dan pemberdayaan masyarakat	Masyarakat dan ASN Kecamatan Bakarangan		4.700.000,00	KECAMATAN BAKARANGAN
6.	7.01.06	PROGRAM PEMBINAAN DAN PENGAWASAN PEMERINTAHAN DESA	<i>Persentase desa dengan Pengelolaan Keuangan dan Aset yang sesuai ketentuan (Kecamatan Bakarangan) Persentase Desa dengan pengelolaan aset yang sesuai ketentuan</i>	100 %			100 % 100 %	27.145.500,00						100 %	26.700.000,00	
	7.01.06.2.01	Fasilitasi, Rekomendasi dan Koordinasi Pembinaan dan Pengawasan Pemerintahan Desa	<i>Persentase desa dengan inventarisasi aset desa yang baik Persentase Rekomendasi pemerintahan yang memenuhi syarat untuk diterbitkan Persentase pengaduan masyarakat yang ditangani Persentase dokumen pemerintahan desa yang sesuai ketentuan (RPJMDes, RKPDDes, APBDDes, APBDDes-P, PerDes Realisasi)</i>	0 Dokumen 0 Dokumen			100 % 100 % 100 % 100 %	27.145.500,00			-	04. Meningkatkan Tata Kelola Pemerintahan yang Fokus Pada Pelayanan Publik dan Investasi Optimalisasi perlindungan sosial dan pemberdayaan masyarakat	Masyarakat dan ASN Kecamatan Bakarangan	48 Dokumen 84 Dokumen	26.700.000,00	KECAMATAN BAKARANGAN
	7.01.06.2.01.0001	Fasilitasi Penyusunan Peraturan Desa dan Peraturan Kepala Desa														

NO	KODE	URUSAN / BIDANG URUSAN / PROGRAM / KEGIATAN / SUB KEGIATAN	INDIKATOR PROGRAM / KEGIATAN / SUB KEGIATAN	TARGET AKHIR PERIODE RENSTRA OPD	REALISASI CAPAIAN RENJA OPD TAHUN 2023	PRAKIRAAN CAPAIAN TARGET RENJA OPD TAHUN 2024	CAPAIAN KINERJA DAN KERANGKA PENDANAAN						KELOMPOK SASARAN	PRAKIRAAN MAJU RENCANA TAHUN 2026		PERANGKAT DAERAH PENANGGUNG JAWAB
							TARGET 2025	PAGU INDIKATIF (Rp)	LOKASI	SUMBER DANA	PRIORITAS			TARGET	PAGU INDIKATIF (Rp)	
											NASIONAL	DAERAH				
1	2	3	4	5	6	7	8	9	10	11	12	13	14	15	16	17
			<i>Jumlah Dokumen yang Difasilitasi dalam rangka Penyusunan Peraturan Desa dan Peraturan Kepala Desa</i>				24 Dokumen	4.946.500,00	Kab. Tapin, Bakarangan, Semua Kel/Desa	PENDAPATAN ASLI DAERAH (PAD)	-	04. Meningkatkan Tata Kelola Pemerintahan yang Fokus Pada Pelayanan Publik dan Investasi Optimalisasi perlindungan sosial dan pemberdayaan masyarakat	Masyarakat dan ASN Kecamatan Bakarangan		4.700.000,00	KECAMATAN BAKARANGAN
	7.01.06.2.01.0002	Fasilitasi Administrasi Tata Pemerintahan Desa														
			<i>Jumlah Dokumen yang Difasilitasi dalam rangka Administrasi Tata Pemerintahan Desa</i>				24 Dokumen	4.946.500,00	Kab. Tapin, Bakarangan, Semua Kel/Desa	PENDAPATAN ASLI DAERAH (PAD)	-	04. Meningkatkan Tata Kelola Pemerintahan yang Fokus Pada Pelayanan Publik dan Investasi Optimalisasi perlindungan sosial dan pemberdayaan masyarakat	Masyarakat dan ASN Kecamatan Bakarangan		4.700.000,00	KECAMATAN BAKARANGAN
	7.01.06.2.01.0015	Fasilitasi Penataan, Pemanfaatan, dan Pendayagunaan Ruang Desa serta Penetapan dan Penegasan Batas Desa														
			<i>Jumlah Dokumen Fasilitasi dalam rangka Penataan, Pemanfaatan, dan Pendayagunaan Ruang Desa serta Penetapan dan Penegasan Batas Desa</i>				12 Dokumen	4.746.500,00	Kab. Tapin, Bakarangan, Semua Kel/Desa	PENDAPATAN ASLI DAERAH (PAD)	-	04. Meningkatkan Tata Kelola Pemerintahan yang Fokus Pada Pelayanan Publik dan Investasi Optimalisasi perlindungan sosial dan pemberdayaan masyarakat	Masyarakat dan ASN Kecamatan Bakarangan		4.700.000,00	KECAMATAN BAKARANGAN
	7.01.06.2.01.0017	Koordinasi Pendampingan Desa di Wilayahnya														

NO	KODE	URUSAN / BIDANG URUSAN / PROGRAM / KEGIATAN / SUB KEGIATAN	INDIKATOR PROGRAM / KEGIATAN / SUB KEGIATAN	TARGET AKHIR PERIODE RENSTRA OPD	REALISASI CAPAIAN RENJA OPD TAHUN 2023	PRAKIRAAN CAPAIAN TARGET RENJA OPD TAHUN 2024	CAPAIAN KINERJA DAN KERANGKA PENDANAAN						KELOMPOK SASARAN	PRAKIRAAN MAJU RENCANA TAHUN 2026		PERANGKAT DAERAH PENANGGUNG JAWAB
							TARGET 2025	PAGU INDIKATIF (Rp)	LOKASI	SUMBER DANA	PRIORITAS			TARGET	PAGU INDIKATIF (Rp)	
											NASIONAL	DAERAH				
1	2	3	4	5	6	7	8	9	10	11	12	13	14	15	16	17
			<i>Jumlah Laporan Hasil Koordinasi Pendampingan Desa di Wilayahnya</i>				2 Laporan	12.506.000,00	Kab. Tapin, Bakarangan, Semua Kel/Desa	PENDAPATAN ASLI DAERAH (PAD)	-	04. Meningkatkan Tata Kelola Pemerintahan yang Fokus Pada Pelayanan Publik dan Investasi Optimalisasi perlindungan sosial dan pemberdayaan masyarakat	Masyarakat dan ASN Kecamatan Bakarangan		12.600.000,00	KECAMATAN BAKARANGAN
KECAMATAN CANDI LARAS SELATAN								3.105.746.140,00							3.147.629.593,00	
	7	UNSUR KEWILAYAHAN						3.105.746.140,00							3.147.629.593,00	
	7.01	KECAMATAN						3.105.746.140,00							3.147.629.593,00	
1.	7.01.01	PROGRAM PENUNJANG URUSAN PEMERINTAHAN DAERAH KABUPATEN/KOTA	<i>Nilai Komponen AKIP (Pelaporan Kinerja) Nilai Komponen AKIP (Evaluasi Internal) Nilai Komponen AKIP (Pengukuran Kinerja) Nilai Komponen AKIP (Perencanaan Kinerja) Nilai SAKIP Perangkat Daerah</i>	-			12,03 score 12,07 score 20,57 score 25,36 score 70,03 score	2.714.669.340,00						-	2.756.552.793,00	
	7.01.01.2.01	Perencanaan, Penganggaran, dan Evaluasi Kinerja Perangkat Daerah	<i>Persentase rekomendasi LHE AKIP yang ditindak lanjuti Persentase laporan hasil monitoring dan evaluasi perencanaan kinerja yang ditindaklanjuti Persentase tindak lanjut perencanaan kinerja atas rekomendasi dari mitra kerja Bappelitbang</i>	-			100 Persen 100 Persen 100 Persen	22.833.600,00			Meningkatkan Sumber Daya Manusia Yang Berkualitas Dan Berdaya Saing	02. Pemanfaatan Sumber Kualitas Sumber Daya Manusia Yang Unggul dan Berdaya Saing Peningkatan sistem pengawasan dan pengendalian internal penyelenggaraan pemerintahan	ASN Kecamatan Candi Laras Selatan	-	22.833.600,00	KECAMATAN CANDI LARAS SELATAN
	7.01.01.2.01.0002	Koordinasi dan Penyusunan Dokumen RKA-SKPD														

NO	KODE	URUSAN / BIDANG URUSAN / PROGRAM / KEGIATAN / SUB KEGIATAN	INDIKATOR PROGRAM / KEGIATAN / SUB KEGIATAN	TARGET AKHIR PERIODE RENSTRA OPD	REALISASI CAPAIAN RENJA OPD TAHUN 2023	PRAKIRAAN CAPAIAN TARGET RENJA OPD TAHUN 2024	CAPAIAN KINERJA DAN KERANGKA PENDANAAN					KELOMPOK SASARAN	PRAKIRAAN MAJU RENCANA TAHUN 2026		PERANGKAT DAERAH PENANGGUNG JAWAB	
							TARGET 2025	PAGU INDIKATIF (Rp)	LOKASI	SUMBER DANA	PRIORITAS		TARGET	PAGU INDIKATIF (Rp)		
											NASIONAL					DAERAH
1	2	3	4	5	6	7	8	9	10	11	12	13	14	15	16	17
			<i>Jumlah Dokumen RKA-SKPD dan Laporan Hasil Koordinasi Penyusunan Dokumen RKA-SKPD</i>				1 Dokumen	2.499.850,00	Kab. Tapin, Candi Laras Selatan, Semua Kel/Desa	PENDAPATAN ASLI DAERAH (PAD)	Meningkatkan Sumber Daya Manusia Yang Berkualitas Dan Berdaya Saing	02. Pemantauan Kualitas Sumber Daya Manusia Yang Unggul dan Berdaya Saing Peningkatan sistem pengawasan dan pengendalian internal penanggulangan pemerintahan	ASN Kecamatan Candi Laras Selatan		2.499.850,00	KECAMATAN CANDI LARAS SELATAN
	7.01.01.2.01.0003	Koordinasi dan Penyusunan Dokumen Perubahan RKA-SKPD														
			<i>Jumlah Dokumen Perubahan RKA-SKPD dan Laporan Hasil Koordinasi Penyusunan Dokumen Perubahan RKA-SKPD</i>				1 Dokumen	2.499.850,00	Kab. Tapin, Candi Laras Selatan, Semua Kel/Desa	PENDAPATAN ASLI DAERAH (PAD)	Meningkatkan Sumber Daya Manusia Yang Berkualitas Dan Berdaya Saing	02. Pemantauan Kualitas Sumber Daya Manusia Yang Unggul dan Berdaya Saing Peningkatan sistem pengawasan dan pengendalian internal penanggulangan pemerintahan	ASN Kecamatan Candi Laras Selatan		2.499.850,00	KECAMATAN CANDI LARAS SELATAN
	7.01.01.2.01.0004	Koordinasi dan Penyusunan DPA-SKPD														
			<i>Jumlah Dokumen DPA-SKPD dan Laporan Hasil Koordinasi Penyusunan Dokumen DPA-SKPD</i>				1 Dokumen	2.499.850,00	Kab. Tapin, Candi Laras Selatan, Semua Kel/Desa	PENDAPATAN ASLI DAERAH (PAD)	Meningkatkan Sumber Daya Manusia Yang Berkualitas Dan Berdaya Saing	02. Pemantauan Kualitas Sumber Daya Manusia Yang Unggul dan Berdaya Saing Peningkatan sistem pengawasan dan pengendalian internal penanggulangan pemerintahan	ASN Kecamatan Candi Laras Selatan		2.499.850,00	KECAMATAN CANDI LARAS SELATAN
	7.01.01.2.01.0005	Koordinasi dan Penyusunan Perubahan DPA- SKPD														

NO	KODE	URUSAN / BIDANG URUSAN / PROGRAM / KEGIATAN / SUB KEGIATAN	INDIKATOR PROGRAM / KEGIATAN / SUB KEGIATAN	TARGET AKHIR PERIODE RENSTRA OPD	REALISASI CAPAIAN RENJA OPD TAHUN 2023	PRAKIRAAN CAPAIAN TARGET RENJA OPD TAHUN 2024	CAPAIAN KINERJA DAN KERANGKA PENDANAAN						KELOMPOK SASARAN	PRAKIRAAN MAJU RENCANA TAHUN 2026		PERANGKAT DAERAH PENANGGUNG JAWAB
							TARGET 2025	PAGU INDIKATIF (Rp)	LOKASI	SUMBER DANA	PRIORITAS			TARGET	PAGU INDIKATIF (Rp)	
											NASIONAL	DAERAH				
1	2	3	4	5	6	7	8	9	10	11	12	13	14	15	16	17
			<i>Jumlah Dokumen Perubahan DPA-SKPD dan Laporan Hasil Koordinasi Penyusunan Dokumen Perubahan DPA-SKPD</i>				1 Dokumen	2.499.850,00	Kab. Tapin, Candi Laras Selatan, Semua Kel/Desa	PENDAPATAN ASLI DAERAH (PAD)	Meningkatkan Sumber Daya Manusia Yang Berkualitas Dan Berdaya Saing	02. Pemantapan Kualitas Sumber Daya Manusia Yang Unggul dan Berdaya Saing Peningkatan sistem pengawasan dan pengendalian internal penyelenggaraan pemerintahan	ASN Kecamatan Candi Laras Selatan		2.499.850,00	KECAMATAN CANDI LARAS SELATAN
	7.01.01.2.01.0006	Koordinasi dan Penyusunan Laporan Capaian Kinerja dan Ikhtisar Realisasi Kinerja SKPD														
			<i>Jumlah Laporan Capaian Kinerja dan Ikhtisar Realisasi Kinerja SKPD dan Laporan Hasil Koordinasi Penyusunan Laporan Capaian Kinerja dan Ikhtisar Realisasi Kinerja SKPD</i>				10 Laporan	12.834.200,00	Kab. Tapin, Candi Laras Selatan, Semua Kel/Desa	PENDAPATAN ASLI DAERAH (PAD)	Meningkatkan Sumber Daya Manusia Yang Berkualitas Dan Berdaya Saing	02. Pemantapan Kualitas Sumber Daya Manusia Yang Unggul dan Berdaya Saing Peningkatan sistem pengawasan dan pengendalian internal penyelenggaraan pemerintahan	ASN Kecamatan Candi Laras Selatan		12.834.200,00	KECAMATAN CANDI LARAS SELATAN
	7.01.01.2.02	Administrasi Keuangan Perangkat Daerah	<i>Persentase Surat Pertanggungjawaban yang sesuai dengan standar penatausahaan keuangan Persentase aset daerah yang tercatat sesuai dengan realisasi fisik dan keuangan Persentase laporan keuangan yang disampaikan tepat waktu dan sesuai Standar Akuntansi Pemerintahan (SAP)</i>	-			100 Persen 100 Persen 100 Persen	1.793.661.370,00			Meningkatkan Sumber Daya Manusia Yang Berkualitas Dan Berdaya Saing	02. Pemantapan Kualitas Sumber Daya Manusia Yang Unggul dan Berdaya Saing Peningkatan sistem pengawasan dan pengendalian internal penyelenggaraan pemerintahan	ASN Kecamatan Candi Laras Selatan	-	1.819.999.200,00	KECAMATAN CANDI LARAS SELATAN
	7.01.01.2.02.0001	Penyediaan Gaji dan Tunjangan ASN														

NO	KODE	URUSAN / BIDANG URUSAN / PROGRAM / KEGIATAN / SUB KEGIATAN	INDIKATOR PROGRAM / KEGIATAN / SUB KEGIATAN	TARGET AKHIR PERIODE RENSTRA OPD	REALISASI CAPAIAN RENJA OPD TAHUN 2023	PRAKIRAAN CAPAIAN TARGET RENJA OPD TAHUN 2024	CAPAIAN KINERJA DAN KERANGKA PENDANAAN						KELOMPOK SASARAN	PRAKIRAAN MAJU RENCANA TAHUN 2026		PERANGKAT DAERAH PENANGGUNG JAWAB
							TARGET 2025	PAGU INDIKATIF (Rp)	LOKASI	SUMBER DANA	PRIORITAS			TARGET	PAGU INDIKATIF (Rp)	
											NASIONAL	DAERAH				
1	2	3	4	5	6	7	8	9	10	11	12	13	14	15	16	17
			<i>Jumlah Orang yang Menerima Gaji dan Tunjangan ASN</i>				14 Orang/bulan	1.773.662.170,00	Kab. Tapin, Candi Laras Selatan, Semua Kel/Desa	PENDAPATAN ASLI DAERAH (PAD)	Meningkatkan Sumber Daya Manusia Yang Berkualitas Dan Berdaya Saing	02. Pemantapan Kualitas Sumber Daya Manusia Yang Unggul dan Berdaya Saing Peningkatan sistem pengawasan dan pengendalian internal penyelenggaraan pemerintahan	ASN Kecamatan Candi Laras Selatan		1.800.000.000,00	KECAMATAN CANDI LARAS SELATAN
	7.01.01.2.02.0003	Pelaksanaan Penatausahaan dan Pengujian/Verifikasi Keuangan SKPD														
			<i>Jumlah Dokumen Penatausahaan dan Pengujian/Verifikasi Keuangan SKPD</i>				40 Dokumen	9.999.800,00	Kab. Tapin, Candi Laras Selatan, Semua Kel/Desa	PENDAPATAN ASLI DAERAH (PAD)	Meningkatkan Sumber Daya Manusia Yang Berkualitas Dan Berdaya Saing	02. Pemantapan Kualitas Sumber Daya Manusia Yang Unggul dan Berdaya Saing Peningkatan sistem pengawasan dan pengendalian internal penyelenggaraan pemerintahan	ASN Kecamatan Candi Laras Selatan		9.999.800,00	KECAMATAN CANDI LARAS SELATAN
	7.01.01.2.02.0005	Koordinasi dan Penyusunan Laporan Keuangan Akhir Tahun SKPD														
			<i>Jumlah Laporan Keuangan Akhir Tahun SKPD dan Laporan Hasil Koordinasi Penyusunan Laporan Keuangan Akhir Tahun SKPD</i>				1 Laporan	4.999.700,00	Kab. Tapin, Candi Laras Selatan, Semua Kel/Desa	PENDAPATAN ASLI DAERAH (PAD)	Meningkatkan Sumber Daya Manusia Yang Berkualitas Dan Berdaya Saing	02. Pemantapan Kualitas Sumber Daya Manusia Yang Unggul dan Berdaya Saing Peningkatan sistem pengawasan dan pengendalian internal penyelenggaraan pemerintahan	ASN Kecamatan Candi Laras Selatan		4.999.700,00	KECAMATAN CANDI LARAS SELATAN

NO	KODE	URUSAN / BIDANG URUSAN / PROGRAM / KEGIATAN / SUB KEGIATAN	INDIKATOR PROGRAM / KEGIATAN / SUB KEGIATAN	TARGET AKHIR PERIODE RENSTRA OPD	REALISASI CAPAIAN RENJA OPD TAHUN 2023	PRAKIRAAN CAPAIAN TARGET RENJA OPD TAHUN 2024	CAPAIAN KINERJA DAN KERANGKA PENDANAAN					KELOMPOK SASARAN	PRAKIRAAN MAJU RENCANA TAHUN 2026		PERANGKAT DAERAH PENANGGUNG JAWAB	
							TARGET 2025	PAGU INDIKATIF (Rp)	LOKASI	SUMBER DANA	PRIORITAS		TARGET	PAGU INDIKATIF (Rp)		
											NASIONAL					DAERAH
1	2	3	4	5	6	7	8	9	10	11	12	13	14	15	16	17
	7.01.01.2.02.0007	Koordinasi dan Penyusunan Laporan Keuangan Bulanan/ Triwulanan/ Semesteran SKPD														
			<i>Jumlah Laporan Keuangan Bulanan/ Triwulanan/ Semesteran SKPD dan Laporan Koordinasi Penyusunan Laporan Keuangan Bulanan/Triwulanan/Semesteran SKPD</i>				1 Laporan	4.999.700,00	Kab. Tapin, Candi Laras Selatan, Semua Kel/Desa	PENDAPATAN ASLI DAERAH (PAD)	Meningkatkan Sumber Daya Manusia Yang Berkualitas Dan Berdaya Saing	02. Pemantauan Kualitas Sumber Daya Manusia Yang Unggul dan Berdaya Saing Peningkatan sistem pengawasan dan pengendalian internal penyalenggara pemerintahan	ASN Kecamatan Candi Laras Selatan		4.999.700,00	KECAMATAN CANDI LARAS SELATAN
	7.01.01.2.03	Administrasi Barang Milik Daerah pada Perangkat Daerah	<i>Persentase Barang Milik Daerah (BMD) dalam kondisi baik</i>	-			100 Persen	7.166.900,00			Meningkatkan Sumber Daya Manusia Yang Berkualitas Dan Berdaya Saing	02. Pemantauan Kualitas Sumber Daya Manusia Yang Unggul dan Berdaya Saing Peningkatan sistem pengawasan dan pengendalian internal penyalenggara pemerintahan	ASN Kecamatan Candi Laras Selatan	-	7.166.900,00	KECAMATAN CANDI LARAS SELATAN
	7.01.01.2.03.0001	Penyusunan Perencanaan Kebutuhan Barang Milik Daerah SKPD														
			<i>Jumlah Rencana Kebutuhan Barang Milik Daerah SKPD</i>				2 Dokumen	3.583.450,00	Kab. Tapin, Candi Laras Selatan, Semua Kel/Desa	PENDAPATAN ASLI DAERAH (PAD)	Meningkatkan Sumber Daya Manusia Yang Berkualitas Dan Berdaya Saing	02. Pemantauan Kualitas Sumber Daya Manusia Yang Unggul dan Berdaya Saing Peningkatan sistem pengawasan dan pengendalian internal penyalenggara pemerintahan	ASN Kecamatan Candi Laras Selatan		3.583.450,00	KECAMATAN CANDI LARAS SELATAN
	7.01.01.2.03.0005	Rekonsiliasi dan Penyusunan Laporan Barang Milik Daerah pada SKPD														

NO	KODE	URUSAN / BIDANG URUSAN / PROGRAM / KEGIATAN / SUB KEGIATAN	INDIKATOR PROGRAM / KEGIATAN / SUB KEGIATAN	TARGET AKHIR PERIODE RENSTRA OPD	REALISASI CAPAIAN RENJA OPD TAHUN 2023	PRAKIRAAN CAPAIAN TARGET RENJA OPD TAHUN 2024	CAPAIAN KINERJA DAN KERANGKA PENDANAAN						KELOMPOK SASARAN	PRAKIRAAN MAJU RENCANA TAHUN 2026		PERANGKAT DAERAH PENANGGUNG JAWAB
							TARGET 2025	PAGU INDIKATIF (Rp)	LOKASI	SUMBER DANA	PRIORITAS			TARGET	PAGU INDIKATIF (Rp)	
											NASIONAL	DAERAH				
1	2	3	4	5	6	7	8	9	10	11	12	13	14	15	16	17
			<i>Jumlah Laporan Rekonsiliasi dan Penyusunan Laporan Barang Milik Daerah pada SKPD</i>				8 Laporan	3.583.450,00	Kab. Tapin, Candi Laras Selatan, Semua Kel/Desa	PENDAPATAN ASLI DAERAH (PAD)	Meningkatkan Sumber Daya Manusia Yang Berkualitas Dan Berdaya Saing	02. Pemantapan Kualitas Sumber Daya Manusia Yang Unggul dan Berdaya Saing Peningkatan sistem pengawasan dan pengendalian internal penyelenggaraan pemerintahan	ASN Kecamatan Candi Laras Selatan		3.583.450,00	KECAMATAN CANDI LARAS SELATAN
	7.01.01.2.06	Administrasi Umum Perangkat Daerah	<i>Persentase kelulusan ASN Perangkat Daerah yang mengikuti Peningkatan kapasitas Persentase ASN Perangkat Daerah yang mendapatkan pelayanan administrasi Kepegawaian dengan baik</i>	-			50 Persen 100 Persen	478.723.800,00			Meningkatkan Sumber Daya Manusia Yang Berkualitas Dan Berdaya Saing	02. Pemantapan Kualitas Sumber Daya Manusia Yang Unggul dan Berdaya Saing Peningkatan sistem pengawasan dan pengendalian internal penyelenggaraan pemerintahan	ASN Kecamatan Candi Laras Selatan	-	479.117.700,00	KECAMATAN CANDI LARAS SELATAN
	7.01.01.2.06.0001	Penyediaan Komponen Instalasi Listrik/Penerangan Bangunan Kantor														
			<i>Jumlah Paket Komponen Instalasi Listrik/Penerangan Bangunan Kantor yang Disediakan</i>				1 Paket	8.789.200,00	Kab. Tapin, Candi Laras Selatan, Semua Kel/Desa	PENDAPATAN ASLI DAERAH (PAD)	Meningkatkan Sumber Daya Manusia Yang Berkualitas Dan Berdaya Saing	02. Pemantapan Kualitas Sumber Daya Manusia Yang Unggul dan Berdaya Saing Peningkatan sistem pengawasan dan pengendalian internal penyelenggaraan pemerintahan	ASN Kecamatan Candi Laras Selatan		8.789.200,00	KECAMATAN CANDI LARAS SELATAN
	7.01.01.2.06.0002	Penyediaan Peralatan dan Perlengkapan Kantor														

NO	KODE	URUSAN / BIDANG URUSAN / PROGRAM / KEGIATAN / SUB KEGIATAN	INDIKATOR PROGRAM / KEGIATAN / SUB KEGIATAN	TARGET AKHIR PERIODE RENSTRA OPD	REALISASI CAPAIAN RENJA OPD TAHUN 2023	PRAKIRAAN CAPAIAN TARGET RENJA OPD TAHUN 2024	CAPAIAN KINERJA DAN KERANGKA PENDANAAN						KELOMPOK SASARAN	PRAKIRAAN MAJU RENCANA TAHUN 2026		PERANGKAT DAERAH PENANGGUNG JAWAB
							TARGET 2025	PAGU INDIKATIF (Rp)	LOKASI	SUMBER DANA	PRIORITAS			TARGET	PAGU INDIKATIF (Rp)	
											NASIONAL	DAERAH				
1	2	3	4	5	6	7	8	9	10	11	12	13	14	15	16	17
			<i>Jumlah Paket Peralatan dan Perlengkapan Kantor yang Disediakan</i>				1 Paket	31.225.800,00	Kab. Tapin, Candi Laras Selatan, Semua Kel/Desa	PENDAPATAN ASLI DAERAH (PAD)	Meningkatkan Sumber Daya Manusia Yang Berkualitas Dan Berdaya Saing	02. Pemantauan Kualitas Sumber Daya Manusia Yang Unggul dan Berdaya Saing Peningkatan sistem pengawasan dan pengendalian internal penyalenggaraan pemerintahan	ASN Kecamatan Candi Laras Selatan		31.192.900,00	KECAMATAN CANDI LARAS SELATAN
	7.01.01.2.06.0004	Penyediaan Bahan Logistik Kantor														
			<i>Jumlah Paket Bahan Logistik Kantor yang Disediakan</i>				1 Paket	56.684.600,00	Kab. Tapin, Candi Laras Selatan, Semua Kel/Desa	PENDAPATAN ASLI DAERAH (PAD)	Meningkatkan Sumber Daya Manusia Yang Berkualitas Dan Berdaya Saing	02. Pemantauan Kualitas Sumber Daya Manusia Yang Unggul dan Berdaya Saing Peningkatan sistem pengawasan dan pengendalian internal penyalenggaraan pemerintahan	ASN Kecamatan Candi Laras Selatan		56.699.600,00	KECAMATAN CANDI LARAS SELATAN
	7.01.01.2.06.0005	Penyediaan Barang Cetak dan Penggandaan														
			<i>Jumlah Paket Barang Cetak dan Penggandaan yang Disediakan</i>				12 Paket	14.408.200,00	Kab. Tapin, Candi Laras Selatan, Semua Kel/Desa	PENDAPATAN ASLI DAERAH (PAD)	Meningkatkan Sumber Daya Manusia Yang Berkualitas Dan Berdaya Saing	02. Pemantauan Kualitas Sumber Daya Manusia Yang Unggul dan Berdaya Saing Peningkatan sistem pengawasan dan pengendalian internal penyalenggaraan pemerintahan	ASN Kecamatan Candi Laras Selatan		14.500.000,00	KECAMATAN CANDI LARAS SELATAN
	7.01.01.2.06.0008	Fasilitasi Kunjungan Tamu														

NO	KODE	URUSAN / BIDANG URUSAN / PROGRAM / KEGIATAN / SUB KEGIATAN	INDIKATOR PROGRAM / KEGIATAN / SUB KEGIATAN	TARGET AKHIR PERIODE RENSTRA OPD	REALISASI CAPAIAN RENJA OPD TAHUN 2023	PRAKIRAAN CAPAIAN TARGET RENJA OPD TAHUN 2024	CAPAIAN KINERJA DAN KERANGKA PENDANAAN						KELOMPOK SASARAN	PRAKIRAAN MAJU RENCANA TAHUN 2026		PERANGKAT DAERAH PENANGGUNG JAWAB
							TARGET 2025	PAGU INDIKATIF (Rp)	LOKASI	SUMBER DANA	PRIORITAS			TARGET	PAGU INDIKATIF (Rp)	
											NASIONAL	DAERAH				
1	2	3	4	5	6	7	8	9	10	11	12	13	14	15	16	17
			<i>Jumlah Laporan Fasilitas Kunjungan Tamu</i>				12 Laporan	10.680.000,00	Kab. Tapin, Candi Laras Selatan, Semua Kel/Desa	PENDAPATAN ASLI DAERAH (PAD)	Meningkatkan Sumber Daya Manusia Yang Berkualitas Dan Berdaya Saing	02. Pemantapan Kualitas Sumber Daya Manusia Yang Unggul dan Berdaya Saing Peningkatan sistem pengawasan dan pengendalian internal penyelenggaraan pemerintahan	ASN Kecamatan Candi Laras Selatan		11.000.000,00	KECAMATAN CANDI LARAS SELATAN
	7.01.01.2.06.0009	Penyelenggaraan Rapat Koordinasi dan Konsultasi SKPD														
			<i>Jumlah Laporan Penyelenggaraan Rapat Koordinasi dan Konsultasi SKPD</i>				12 Laporan	356.936.000,00	Kab. Tapin, Candi Laras Selatan, Semua Kel/Desa	PENDAPATAN ASLI DAERAH (PAD)	Meningkatkan Sumber Daya Manusia Yang Berkualitas Dan Berdaya Saing	02. Pemantapan Kualitas Sumber Daya Manusia Yang Unggul dan Berdaya Saing Peningkatan sistem pengawasan dan pengendalian internal penyelenggaraan pemerintahan	ASN Kecamatan Candi Laras Selatan		356.936.000,00	KECAMATAN CANDI LARAS SELATAN
	7.01.01.2.07	Pengadaan Barang Milik Daerah Penunjang Urusan Pemerintah Daerah	<i>Persentase Barang Milik Daerah (BMD) dalam kondisi baik</i>	-			100 Persen	180.891.000,00			Meningkatkan Sumber Daya Manusia Yang Berkualitas Dan Berdaya Saing	02. Pemantapan Kualitas Sumber Daya Manusia Yang Unggul dan Berdaya Saing Peningkatan sistem pengawasan dan pengendalian internal penyelenggaraan pemerintahan	ASN Kecamatan Candi Laras Selatan	-	194.852.944,00	KECAMATAN CANDI LARAS SELATAN
	7.01.01.2.07.0006	Pengadaan Peralatan dan Mesin Lainnya														

NO	KODE	URUSAN / BIDANG URUSAN / PROGRAM / KEGIATAN / SUB KEGIATAN	INDIKATOR PROGRAM / KEGIATAN / SUB KEGIATAN	TARGET AKHIR PERIODE RENSTRA OPD	REALISASI CAPAIAN RENJA OPD TAHUN 2023	PRAKIRAAN CAPAIAN TARGET RENJA OPD TAHUN 2024	CAPAIAN KINERJA DAN KERANGKA PENDANAAN						KELOMPOK SASARAN	PRAKIRAAN MAJU RENCANA TAHUN 2026		PERANGKAT DAERAH PENANGGUNG JAWAB
							TARGET 2025	PAGU INDIKATIF (Rp)	LOKASI	SUMBER DANA	PRIORITAS			TARGET	PAGU INDIKATIF (Rp)	
											NASIONAL	DAERAH				
1	2	3	4	5	6	7	8	9	10	11	12	13	14	15	16	17
			<i>Jumlah Unit Peralatan dan Mesin Lainnya yang Disediakan</i>				5 Unit	108.582.400,00	Kab. Tapin, Semua Kecamatan, Semua Kel/Desa Kab. Tapin, Candi Laras Selatan, Semua Kel/Desa	PENDAPATAN ASLI DAERAH (PAD)	Meningkatkan Sumber Daya Manusia Yang Berkualitas Dan Berdaya Saing	02. Pemantapan Kualitas Sumber Daya Manusia Yang Unggul dan Berdaya Saing Peningkatan sistem pengawasan dan pengendalian internal penanggulangan pemerintahan	ASN Kecamatan Candi Laras Selatan		119.852.944,00	KECAMATAN CANDI LARAS SELATAN
	7.01.01.2.07.0010	Pengadaan Sarana dan Prasarana Gedung Kantor atau Bangunan Lainnya														
			<i>Jumlah Unit Sarana dan Prasarana Gedung Kantor atau Bangunan Lainnya yang Disediakan</i>				3 Unit	72.308.600,00	Kab. Tapin, Candi Laras Selatan, Semua Kel/Desa	PENDAPATAN ASLI DAERAH (PAD)	Meningkatkan Sumber Daya Manusia Yang Berkualitas Dan Berdaya Saing	02. Pemantapan Kualitas Sumber Daya Manusia Yang Unggul dan Berdaya Saing Peningkatan sistem pengawasan dan pengendalian internal penanggulangan pemerintahan	ASN Kecamatan Candi Laras Selatan		75.000.000,00	KECAMATAN CANDI LARAS SELATAN
	7.01.01.2.08	Penyediaan Jasa Penunjang Urusan Pemerintahan Daerah	<i>Persentase ASN Perangkat Daerah yang mendapatkan pelayanan administrasi Kepegawaian dengan baik</i>	-			100 Persen	148.667.620,00			Meningkatkan Sumber Daya Manusia Yang Berkualitas Dan Berdaya Saing	02. Pemantapan Kualitas Sumber Daya Manusia Yang Unggul dan Berdaya Saing Peningkatan sistem pengawasan dan pengendalian internal penanggulangan pemerintahan	ASN Kecamatan Candi Laras Selatan	-	149.285.019,00	KECAMATAN CANDI LARAS SELATAN
	7.01.01.2.08.0001	Penyediaan Jasa Surat Menyurat														

NO	KODE	URUSAN / BIDANG URUSAN / PROGRAM / KEGIATAN / SUB KEGIATAN	INDIKATOR PROGRAM / KEGIATAN / SUB KEGIATAN	TARGET AKHIR PERIODE RENSTRA OPD	REALISASI CAPAIAN RENJA OPD TAHUN 2023	PRAKIRAAN CAPAIAN TARGET RENJA OPD TAHUN 2024	CAPAIAN KINERJA DAN KERANGKA PENDANAAN						KELOMPOK SASARAN	PRAKIRAAN MAJU RENCANA TAHUN 2026		PERANGKAT DAERAH PENANGGUNG JAWAB
							TARGET 2025	PAGU INDIKATIF (Rp)	LOKASI	SUMBER DANA	PRIORITAS			TARGET	PAGU INDIKATIF (Rp)	
											NASIONAL	DAERAH				
1	2	3	4	5	6	7	8	9	10	11	12	13	14	15	16	17
			<i>Jumlah Laporan Penyediaan Jasa Surat Menyurat</i>				12 Laporan	5.495.000,00	Kab. Tapin, Candi Laras Selatan, Semua Kel/Desa	PENDAPATAN ASLI DAERAH (PAD)	Meningkatk an Sumber Daya Manusia Yang Berkualitas Dan Berdaya Saing	02. Pemant apan Kualitas Sumber Daya Manusia Yang Unggul dan Berdaya Saing Peningkata n sistem pe ngawasan dan pengan dalian internal pen yelenggara an pemerint ahan	ASN Kecamatan Candi Laras Selatan		5.500.000,00	KECAMATAN CANDI LARAS SELATAN
	7.01.01.2.08.0002	Penyediaan Jasa Komunikasi, Sumber Daya Air dan Listrik														
			<i>Jumlah Laporan Penyediaan Jasa Komunikasi, Sumber Daya Air dan Listrik yang Disediakan</i>				12 Laporan	49.387.600,00	Kab. Tapin, Candi Laras Selatan, Semua Kel/Desa	PENDAPATAN ASLI DAERAH (PAD)	Meningkatk an Sumber Daya Manusia Yang Berkualitas Dan Berdaya Saing	02. Pemant apan Kualitas Sumber Daya Manusia Yang Unggul dan Berdaya Saing Peningkata n sistem pe ngawasan dan pengan dalian internal pen yelenggara an pemerint ahan	ASN Kecamatan Candi Laras Selatan		49.999.999,00	KECAMATAN CANDI LARAS SELATAN
	7.01.01.2.08.0004	Penyediaan Jasa Pelayanan Umum Kantor														
			<i>Jumlah Laporan Penyediaan Jasa Pelayanan Umum Kantor yang Disediakan</i>				12 Laporan	93.785.020,00	Kab. Tapin, Candi Laras Selatan, Semua Kel/Desa	PENDAPATAN ASLI DAERAH (PAD)	Meningkatk an Sumber Daya Manusia Yang Berkualitas Dan Berdaya Saing	02. Pemant apan Kualitas Sumber Daya Manusia Yang Unggul dan Berdaya Saing Peningkata n sistem pe ngawasan dan pengan dalian internal pen yelenggara an pemerint ahan	ASN Kecamatan Candi Laras Selatan		93.785.020,00	KECAMATAN CANDI LARAS SELATAN

NO	KODE	URUSAN / BIDANG URUSAN / PROGRAM / KEGIATAN / SUB KEGIATAN	INDIKATOR PROGRAM / KEGIATAN / SUB KEGIATAN	TARGET AKHIR PERIODE RENSTRA OPD	REALISASI CAPAIAN RENJA OPD TAHUN 2023	PRAKIRAAN CAPAIAN TARGET RENJA OPD TAHUN 2024	CAPAIAN KINERJA DAN KERANGKA PENDANAAN						KELOMPOK SASARAN	PRAKIRAAN MAJU RENCANA TAHUN 2026		PERANGKAT DAERAH PENANGGUNG JAWAB
							TARGET 2025	PAGU INDIKATIF (Rp)	LOKASI	SUMBER DANA	PRIORITAS			TARGET	PAGU INDIKATIF (Rp)	
											NASIONAL	DAERAH				
1	2	3	4	5	6	7	8	9	10	11	12	13	14	15	16	17
	7.01.01.2.09	Pemeliharaan Barang Milik Daerah Penunjang Urusan Pemerintahan Daerah	<i>Persentase Barang Milik Daerah (BMD) dalam kondisi baik</i>	-			100 Persen	82.725.050,00			Meningkatkan Sumber Daya Manusia Yang Berkualitas Dan Berdaya Saing	02. Pemantauan Kualitas Sumber Daya Manusia Yang Unggul dan Berdaya Saing Peningkatan sistem pengawasan dan pengendalian internal penyelenggaraan pemerintahan	ASN Kecamatan Candi Laras Selatan	-	83.297.430,00	KECAMATAN CANDI LARAS SELATAN
	7.01.01.2.09.0001	Penyediaan Jasa Pemeliharaan, Biaya Pemeliharaan, dan Pajak Kendaraan Perorangan Dinas atau Kendaraan Dinas Jabatan														
			<i>Jumlah Kendaraan Perorangan Dinas atau Kendaraan Dinas Jabatan yang Dipelihara dan dibayarkan Pajaknya</i>				7 Unit	47.047.430,00	Kab. Tapin, Candi Laras Selatan, Semua Kel/Desa	PENDAPATAN ASLI DAERAH (PAD)	Meningkatkan Sumber Daya Manusia Yang Berkualitas Dan Berdaya Saing	02. Pemantauan Kualitas Sumber Daya Manusia Yang Unggul dan Berdaya Saing Peningkatan sistem pengawasan dan pengendalian internal penyelenggaraan pemerintahan	ASN Kecamatan Candi Laras Selatan		47.047.430,00	KECAMATAN CANDI LARAS SELATAN
	7.01.01.2.09.0006	Pemeliharaan Peralatan dan Mesin Lainnya														
			<i>Jumlah Peralatan dan Mesin Lainnya yang Dipelihara</i>				25 Unit	21.167.620,00	Kab. Tapin, Candi Laras Selatan, Semua Kel/Desa	PENDAPATAN ASLI DAERAH (PAD)	Meningkatkan Sumber Daya Manusia Yang Berkualitas Dan Berdaya Saing	02. Pemantauan Kualitas Sumber Daya Manusia Yang Unggul dan Berdaya Saing Peningkatan sistem pengawasan dan pengendalian internal penyelenggaraan pemerintahan	ASN Kecamatan Candi Laras Selatan		21.250.000,00	KECAMATAN CANDI LARAS SELATAN
	7.01.01.2.09.0009	Pemeliharaan/Rehabilitasi Gedung Kantor dan Bangunan Lainnya														

NO	KODE	URUSAN / BIDANG URUSAN / PROGRAM / KEGIATAN / SUB KEGIATAN	INDIKATOR PROGRAM / KEGIATAN / SUB KEGIATAN	TARGET AKHIR PERIODE RENSTRA OPD	REALISASI CAPAIAN RENJA OPD TAHUN 2023	PRAKIRAAN CAPAIAN TARGET RENJA OPD TAHUN 2024	CAPAIAN KINERJA DAN KERANGKA PENDANAAN						KELOMPOK SASARAN	PRAKIRAAN MAJU RENCANA TAHUN 2026		PERANGKAT DAERAH PENANGGUNG JAWAB
							TARGET 2025	PAGU INDIKATIF (Rp)	LOKASI	SUMBER DANA	PRIORITAS			TARGET	PAGU INDIKATIF (Rp)	
											NASIONAL	DAERAH				
1	2	3	4	5	6	7	8	9	10	11	12	13	14	15	16	17
			<i>Jumlah Gedung Kantor dan Bangunan Lainnya yang Dipelihara/Direhabilitasi</i>				1 Unit	14.510.000,00	Kab. Tapin, Candi Laras Selatan, Semua Kel/Desa	PENDAPATAN ASLI DAERAH (PAD)	Meningkatkan Sumber Daya Manusia Yang Berkualitas Dan Berdaya Saing	02. Pemanfaatan Kualitas Sumber Daya Manusia Yang Unggul dan Berdaya Saing Peningkatan sistem pengawasan dan pengendalian internal penyelenggaraan pemerintahan	ASN Kecamatan Candi Laras Selatan		15.000.000,00	KECAMATAN CANDI LARAS SELATAN
2.	7.01.02	PROGRAM PENYELENGGARAAN PEMERINTAHAN DAN PELAYANAN PUBLIK	<i>Persentase desa dengan administrasi kependudukan yang baik</i>	100 Persen			100 Persen	40.003.200,00						100 Persen	40.003.200,00	
	7.01.02.2.02	Penyelenggaraan Urusan Pemerintahan yang Tidak Dilaksanakan oleh Unit Kerja Perangkat Daerah yang Ada di Kecamatan	<i>Persentase desa yang tertib melakukan laporan mutasi kependudukan yang tepat waktu Persentase pengaduan masyarakat yang ditangani</i>	0 Laporan			100 Persen 100 Persen	40.003.200,00			Memperkuat Stabilitas Polhukhankam Dan Transformasi Pelayanan Publik	04. Meningkatkan Tata Kelola Pemerintahan yang Fokus Pada Pelayanan Publik dan Investasi Optimalisasi perlindungan sosial dan pemberdayaan masyarakat	Masyarakat dan ASN Kecamatan Candi Laras Selatan	24 Laporan	40.003.200,00	KECAMATAN CANDI LARAS SELATAN
	7.01.02.2.02.0003	Peningkatan Efektifitas Pelaksanaan Pelayanan kepada Masyarakat di Wilayah Kecamatan														
			<i>Jumlah Laporan Peningkatan Efektifitas Pelaksanaan Pelayanan kepada Masyarakat di Wilayah Kecamatan</i>				2 Laporan	40.003.200,00	Kab. Tapin, Candi Laras Selatan, Semua Kel/Desa	PENDAPATAN ASLI DAERAH (PAD)	Memperkuat Stabilitas Polhukhankam Dan Transformasi Pelayanan Publik	04. Meningkatkan Tata Kelola Pemerintahan yang Fokus Pada Pelayanan Publik dan Investasi Optimalisasi perlindungan sosial dan pemberdayaan masyarakat	Masyarakat dan ASN Kecamatan Candi Laras Selatan		40.003.200,00	KECAMATAN CANDI LARAS SELATAN
3.	7.01.03	PROGRAM PEMBERDAYAAN MASYARAKAT DESA DAN KELURAHAN	<i>Persentase layanan masyarakat dengan indeks minimal B</i>	100 Persen			100 Persen	107.265.600,00						100 Persen	107.265.600,00	

NO	KODE	URUSAN / BIDANG URUSAN / PROGRAM / KEGIATAN / SUB KEGIATAN	INDIKATOR PROGRAM / KEGIATAN / SUB KEGIATAN	TARGET AKHIR PERIODE RENSTRA OPD	REALISASI CAPAIAN RENJA OPD TAHUN 2023	PRAKIRAAN CAPAIAN TARGET RENJA OPD TAHUN 2024	CAPAIAN KINERJA DAN KERANGKA PENDANAAN					KELOMPOK SASARAN	PRAKIRAAN MAJU RENCANA TAHUN 2026		PERANGKAT DAERAH PENANGGUNG JAWAB	
							TARGET 2025	PAGU INDIKATIF (Rp)	LOKASI	SUMBER DANA	PRIORITAS		TARGET	PAGU INDIKATIF (Rp)		
											NASIONAL					DAERAH
1	2	3	4	5	6	7	8	9	10	11	12	13	14	15	16	17
	7.01.03.2.01	Koordinasi Kegiatan Pemberdayaan Desa	<i>Persentase rekomendasi pelayanan administrasi kegiatan kesejahteraan rakyat yang memenuhi syarat untuk diterbitkan Persentase rekomendasi usulan pembangunan yang terbitkan Persentase pengaduan masyarakat yang ditangani (Seksi Pembangunan) Persentase pengaduan masyarakat yang ditangani (Seksi Kesra)</i>	0 % 100 % 100 % 100 % 0 %			100 Persen 100 Persen 100 Persen 100 Persen	80.137.600,00			Memperkuat Ketahanan Ekonomi Untuk Pertumbuhan Yang Berkualitas dan Berkeadilan	01. Penguatan Sektor Industri, Umkm, Pertanian dan Pariwisata Didukung Tenaga Kerja Berkualitas dan Energi Berkelanjutan Optimalisasi perlindungan sosial dan pemberdayaan masyarakat	Masyarakat dan ASN Kecamatan Candi Laras Selatan	100 % 100 % 100 % 100 %	80.137.600,00	KECAMATAN CANDI LARAS SELATAN
	7.01.03.2.01.0001	Peningkatan Partisipasi Masyarakat dalam Forum Musyawarah Perencanaan Pembangunan di Desa														
			<i>Jumlah Lembaga Kemasyarakatan yang Berpartisipasi dalam Forum Musyawarah Perencanaan Pembangunan di Desa</i>				8 Lembaga Kemasyarakatan	9.637.000,00	Kab. Tapin, Candi Laras Selatan, Semua Kel/Desa	PENDAPATAN ASLI DAERAH (PAD)	Memperkuat Ketahanan Ekonomi Untuk Pertumbuhan Yang Berkualitas dan Berkeadilan	01. Penguatan Sektor Industri, Umkm, Pertanian dan Pariwisata Didukung Tenaga Kerja Berkualitas dan Energi Berkelanjutan Optimalisasi perlindungan sosial dan pemberdayaan masyarakat	Masyarakat dan ASN Kecamatan Candi Laras Selatan		9.637.000,00	KECAMATAN CANDI LARAS SELATAN
	7.01.03.2.01.0003	Peningkatan Efektifitas Kegiatan Pemberdayaan Masyarakat di Wilayah Kecamatan														

NO	KODE	URUSAN / BIDANG URUSAN / PROGRAM / KEGIATAN / SUB KEGIATAN	INDIKATOR PROGRAM / KEGIATAN / SUB KEGIATAN	TARGET AKHIR PERIODE RENSTRA OPD	REALISASI CAPAIAN RENJA OPD TAHUN 2023	PRAKIRAAN CAPAIAN TARGET RENJA OPD TAHUN 2024	CAPAIAN KINERJA DAN KERANGKA PENDANAAN						KELOMPOK SASARAN	PRAKIRAAN MAJU RENCANA TAHUN 2026		PERANGKAT DAERAH PENANGGUNG JAWAB
							TARGET 2025	PAGU INDIKATIF (Rp)	LOKASI	SUMBER DANA	PRIORITAS			TARGET	PAGU INDIKATIF (Rp)	
											NASIONAL	DAERAH				
1	2	3	4	5	6	7	8	9	10	11	12	13	14	15	16	17
			<i>Jumlah Laporan Fasilitasi Pengembangan Usaha Ekonomi Masyarakat</i>				1 Laporan	13.564.000,00	Kab. Tapin, Candi Laras Selatan, Semua Kel/Desa	PENDAPATAN ASLI DAERAH (PAD)	Memperkuat Ketahanan Ekonomi Untuk Pertumbuhan Yang Berkualitas dan Berkeadilan	01. Penguatan Sektor Industri, Ukm, Pertanian dan Pariwisata Didukung Tenaga Kerja Berkualitas dan Energi Berkelanjutan Optimalisasi perlindungan sosial dan pemberdayaan masyarakat	Masyarakat dan ASN Kecamatan Candi Laras Selatan		13.564.000,00	KECAMATAN CANDI LARAS SELATAN
	7.01.03.2.03.0005	Fasilitasi Pemanfaatan Teknologi Tepat Guna														
			<i>Jumlah Laporan Fasilitasi Pemanfaatan Teknologi Tepat Guna</i>				1 Laporan	13.564.000,00	Kab. Tapin, Candi Laras Selatan, Semua Kel/Desa	PENDAPATAN ASLI DAERAH (PAD)	Memperkuat Ketahanan Ekonomi Untuk Pertumbuhan Yang Berkualitas dan Berkeadilan	01. Penguatan Sektor Industri, Ukm, Pertanian dan Pariwisata Didukung Tenaga Kerja Berkualitas dan Energi Berkelanjutan Optimalisasi perlindungan sosial dan pemberdayaan masyarakat	Masyarakat dan ASN Kecamatan Candi Laras Selatan		13.564.000,00	KECAMATAN CANDI LARAS SELATAN
4.	7.01.04	PROGRAM KOORDINASI KETENTERAMAN DAN KETERTIBAN UMUM	<i>Persentase layanan masyarakat dengan indeks minimal B</i>	100 Persen			100 Persen	2.999.700,00						100 Persen	2.999.700,00	
	7.01.04.2.01	Koordinasi Upaya Penyelenggaraan Ketenteraman dan Ketertiban Umum	<i>Persentase pengaduan masyarakat yang ditangani Persentase rekomendasi Trantibum yang diterbitkan</i>	0 %			100 Persen 100 Persen	2.999.700,00			Memperkuat Stabilitas Polhukhankam Dan Transformasi Pelayanan Publik	04. Meningkatkan Tata Kelola Pemerintahan yang Fokus Pada Pelayanan Publik dan Investasi Optimalisasi perlindungan sosial dan pemberdayaan masyarakat	Masyarakat dan ASN Kecamatan Candi Laras Selatan	100 %	2.999.700,00	KECAMATAN CANDI LARAS SELATAN

NO	KODE	URUSAN / BIDANG URUSAN / PROGRAM / KEGIATAN / SUB KEGIATAN	INDIKATOR PROGRAM / KEGIATAN / SUB KEGIATAN	TARGET AKHIR PERIODE RENSTRA OPD	REALISASI CAPAIAN RENJA OPD TAHUN 2023	PRAKIRAAN CAPAIAN TARGET RENJA OPD TAHUN 2024	CAPAIAN KINERJA DAN KERANGKA PENDANAAN						KELOMPOK SASARAN	PRAKIRAAN MAJU RENCANA TAHUN 2026		PERANGKAT DAERAH PENANGGUNG JAWAB
							TARGET 2025	PAGU INDIKATIF (Rp)	LOKASI	SUMBER DANA	PRIORITAS			TARGET	PAGU INDIKATIF (Rp)	
											NASIONAL	DAERAH				
1	2	3	4	5	6	7	8	9	10	11	12	13	14	15	16	17
	7.01.04.2.01.0001	Sinergitas dengan Kepolisian Negara Republik Indonesia, Tentara Nasional Indonesia dan Instansi Vertikal di Wilayah Kecamatan														
			<i>Jumlah Laporan Hasil Sinergitas dengan Kepolisian Negara Republik Indonesia, Tentara Nasional Indonesia dan Instansi Vertikal di Wilayah Kecamatan</i>				1 Laporan	2.999.700,00	Kab. Tapin, Candi Laras Selatan, Semua Kel/Desa	PENDAPATAN ASLI DAERAH (PAD)	Memperkuat Stabilitas Polhukhankam Dan Transformasi Pelayanan Publik	04. Meningkatkan Tata Kelola Pemerintahan yang Fokus Pada Pelayanan Publik dan Investasi Optimalisasi perlindungan sosial dan pemberdayaan masyarakat	Masyarakat dan ASN Kecamatan Candi Laras Selatan		2.999.700,00	KECAMATAN CANDI LARAS SELATAN
5.	7.01.05	PROGRAM PENYELENGGARAAN URUSAN PEMERINTAHAN UMUM	Persentase layanan masyarakat dengan indeks minimal B	100 Persen			100 Persen	46.033.650,00						100 Persen	46.033.650,00	
	7.01.05.2.01	Penyelenggaraan Urusan Pemerintahan Umum Sesuai Penugasan Kepala Daerah	<i>Persentase pengaduan masyarakat yang ditangani Persentase rekomendasi Trantibum yang diterbitkan</i>	0 %			100 Persen 100 Persen	46.033.650,00			Memperkuat Stabilitas Polhukhankam Dan Transformasi Pelayanan Publik	04. Meningkatkan Tata Kelola Pemerintahan yang Fokus Pada Pelayanan Publik dan Investasi Optimalisasi perlindungan sosial dan pemberdayaan masyarakat	Masyarakat dan ASN Kecamatan Candi Laras Selatan	100 %	46.033.650,00	KECAMATAN CANDI LARAS SELATAN
	7.01.05.2.01.0001	Pembinaan Wawasan Kebangsaan dan Ketahanan Nasional dalam rangka Memantapkan Pengamalan Pancasila, Pelaksanaan Undang-Undang Dasar Negara Republik Indonesia Tahun 1945, Pelestarian Bhinneka Tunggal Ika serta Pemertahanan dan Pemeliharaan Keutuhan Negara Kesatuan Republik Indonesia														
			<i>Jumlah Orang yang Mengikuti Pembinaan Wawasan Kebangsaan dan Ketahanan Nasional dalam rangka Memantapkan Pengamalan Pancasila, Pelaksanaan Undang-Undang Dasar Negara Republik Indonesia Tahun 1945, Pelestarian Bhinneka Tunggal Ika serta Pemertahanan dan Pemeliharaan Keutuhan Negara Kesatuan Republik Indonesia</i>				100 Orang	40.033.850,00	Kab. Tapin, Candi Laras Selatan, Semua Kel/Desa	PENDAPATAN ASLI DAERAH (PAD)	Memperkuat Stabilitas Polhukhankam Dan Transformasi Pelayanan Publik	04. Meningkatkan Tata Kelola Pemerintahan yang Fokus Pada Pelayanan Publik dan Investasi Optimalisasi perlindungan sosial dan pemberdayaan masyarakat	Masyarakat dan ASN Kecamatan Candi Laras Selatan		40.033.850,00	KECAMATAN CANDI LARAS SELATAN
	7.01.05.2.01.0002	Fasilitasi, Koordinasi dan Pembinaan (Bimtek, Sosialisasi, Konsultasi) Wawasan Kebangsaan dan Ketahanan Nasional														

NO	KODE	URUSAN / BIDANG URUSAN / PROGRAM / KEGIATAN / SUB KEGIATAN	INDIKATOR PROGRAM / KEGIATAN / SUB KEGIATAN	TARGET AKHIR PERIODE RENSTRA OPD	REALISASI CAPAIAN RENJA OPD TAHUN 2023	PRAKIRAAN CAPAIAN TARGET RENJA OPD TAHUN 2024	CAPAIAN KINERJA DAN KERANGKA PENDANAAN					KELOMPOK SASARAN	PRAKIRAAN MAJU RENCANA TAHUN 2026		PERANGKAT DAERAH PENANGGUNG JAWAB	
							TARGET 2025	PAGU INDIKATIF (Rp)	LOKASI	SUMBER DANA	PRIORITAS		TARGET	PAGU INDIKATIF (Rp)		
											NASIONAL					DAERAH
1	2	3	4	5	6	7	8	9	10	11	12	13	14	15	16	17
			<i>Jumlah Orang yang Mengikuti Fasilitasi, Koordinasi dan Pembinaan (Bimtek, Sosialisasi, Konsultasi) Wawasan Kebangsaan dan Ketahanan Nasional</i>				35 Orang	5.999.800,00	Kab. Tapin, Candi Laras Selatan, Semua Kel/Desa	PENDAPATAN ASLI DAERAH (PAD)	Memperkuat Stabilitas Polhukhankam Dan Transformasi Pelayanan Publik	04. Meningkatkan Tata Kelola Pemerintahan yang Fokus Pada Pelayanan Publik dan Investasi Optimalisasi perlindungan sosial dan pemberdayaan masyarakat	Masyarakat dan ASN Kecamatan Candi Laras Selatan		5.999.800,00	KECAMATAN CANDI LARAS SELATAN
6.	7.01.06	PROGRAM PEMBINAAN DAN PENGAWASAN PEMERINTAHAN DESA	<i>Persentase Desa dengan pengelolaan keuangan yang sesuai ketentuan</i>	100 Persen			100 Persen	194.774.650,00						100 Persen	194.774.650,00	
	7.01.06.2.01	Fasilitasi, Rekomendasi dan Koordinasi Pembinaan dan Pengawasan Pemerintahan Desa	<i>Persentase desa dengan laporan APBDes yang lengkap dan capaian serapan minimal 90% Persentase Rekomendasi pemerintahan yang memenuhi syarat untuk diterbitkan Persentase rekomendasi usulan pembangunan yang terbitkan Persentase desa dengan inventarisasi aset desa yang baik Persentase dokumen pemerintahan desa yang sesuai ketentuan (RPJMDes, RKPDdes, APBDdes, APBDdes-P, PerDes Realisasi) Persentase pengaduan masyarakat yang ditangani (Seksi Pembangunan) Persentase pengaduan masyarakat yang ditangani (Seksi Pemerintahan)</i>	0 Dokumen 0 Laporan 0 Dokumen			100 Persen 100 Persen 100 Persen 80 Persen 100 Persen 100 Persen 100 Persen	194.774.650,00			-	04. Meningkatkan Tata Kelola Pemerintahan yang Fokus Pada Pelayanan Publik dan Investasi Optimalisasi perlindungan sosial dan pemberdayaan masyarakat	Masyarakat dan ASN Kecamatan Candi Laras Selatan	48 Dokumen 144 Laporan 84 Dokumen	194.774.650,00	KECAMATAN CANDI LARAS SELATAN
	7.01.06.2.01.0001	Fasilitasi Penyusunan Peraturan Desa dan Peraturan Kepala Desa														
			<i>Jumlah Dokumen yang Difasilitasi dalam rangka Penyusunan Peraturan Desa dan Peraturan Kepala Desa</i>				1 Dokumen	14.013.600,00	Kab. Tapin, Candi Laras Selatan, Semua Kel/Desa	PENDAPATAN ASLI DAERAH (PAD)	-	04. Meningkatkan Tata Kelola Pemerintahan yang Fokus Pada Pelayanan Publik dan Investasi Optimalisasi perlindungan sosial dan pemberdayaan masyarakat	Masyarakat dan ASN Kecamatan Candi Laras Selatan		14.013.600,00	KECAMATAN CANDI LARAS SELATAN

NO	KODE	URUSAN / BIDANG URUSAN / PROGRAM / KEGIATAN / SUB KEGIATAN	INDIKATOR PROGRAM / KEGIATAN / SUB KEGIATAN	TARGET AKHIR PERIODE RENSTRA OPD	REALISASI CAPAIAN RENJA OPD TAHUN 2023	PRAKIRAAN CAPAIAN TARGET RENJA OPD TAHUN 2024	CAPAIAN KINERJA DAN KERANGKA PENDANAAN						KELOMPOK SASARAN	PRAKIRAAN MAJU RENCANA TAHUN 2026		PERANGKAT DAERAH PENANGGUNG JAWAB
							TARGET 2025	PAGU INDIKATIF (Rp)	LOKASI	SUMBER DANA	PRIORITAS			TARGET	PAGU INDIKATIF (Rp)	
											NASIONAL	DAERAH				
1	2	3	4	5	6	7	8	9	10	11	12	13	14	15	16	17
	7.01.06.2.01.0002	Fasilitasi Administrasi Tata Pemerintahan Desa														
			<i>Jumlah Dokumen yang Difasilitasi dalam rangka Administrasi Tata Pemerintahan Desa</i>				1 Dokumen	4.528.700,00	Kab. Tapin, Candi Laras Selatan, Semua Kel/Desa	PENDAPATAN ASLI DAERAH (PAD)	-	04. Meningkatkan Tata Kelola Pemerintahan yang Fokus Pada Pelayanan Publik dan Investasi Optimalisasi perlindungan sosial dan pemberdayaan masyarakat	Masyarakat dan ASN Kecamatan Candi Laras Selatan		4.528.700,00	KECAMATAN CANDI LARAS SELATAN
	7.01.06.2.01.0003	Fasilitasi Pengelolaan Keuangan Desa dan Pendayagunaan Aset Desa														
			<i>Jumlah Dokumen yang Difasilitasi dalam rangka Pengelolaan Keuangan Desa dan Pendayagunaan Aset Desa</i>				84 Dokumen	62.714.200,00	Kab. Tapin, Candi Laras Selatan, Semua Kel/Desa	PENDAPATAN ASLI DAERAH (PAD)	-	04. Meningkatkan Tata Kelola Pemerintahan yang Fokus Pada Pelayanan Publik dan Investasi Optimalisasi perlindungan sosial dan pemberdayaan masyarakat	Masyarakat dan ASN Kecamatan Candi Laras Selatan		62.714.200,00	KECAMATAN CANDI LARAS SELATAN
	7.01.06.2.01.0005	Fasilitasi Pelaksanaan Tugas Kepala Desa dan Perangkat Desa														
			<i>Jumlah Dokumen Fasilitasi dalam rangka Pelaksanaan Tugas Kepala Desa dan Perangkat Desa</i>				1 Dokumen	4.489.500,00	Kab. Tapin, Candi Laras Selatan, Semua Kel/Desa	PENDAPATAN ASLI DAERAH (PAD)	-	04. Meningkatkan Tata Kelola Pemerintahan yang Fokus Pada Pelayanan Publik dan Investasi Optimalisasi perlindungan sosial dan pemberdayaan masyarakat	Masyarakat dan ASN Kecamatan Candi Laras Selatan		4.489.500,00	KECAMATAN CANDI LARAS SELATAN
	7.01.06.2.01.0006	Fasilitasi Pelaksanaan Pemilihan Kepala Desa														

NO	KODE	URUSAN / BIDANG URUSAN / PROGRAM / KEGIATAN / SUB KEGIATAN	INDIKATOR PROGRAM / KEGIATAN / SUB KEGIATAN	TARGET AKHIR PERIODE RENSTRA OPD	REALISASI CAPAIAN RENJA OPD TAHUN 2023	PRAKIRAAN CAPAIAN TARGET RENJA OPD TAHUN 2024	CAPAIAN KINERJA DAN KERANGKA PENDANAAN						KELOMPOK SASARAN	PRAKIRAAN MAJU RENCANA TAHUN 2026		PERANGKAT DAERAH PENANGGUNG JAWAB
							TARGET 2025	PAGU INDIKATIF (Rp)	LOKASI	SUMBER DANA	PRIORITAS			TARGET	PAGU INDIKATIF (Rp)	
											NASIONAL	DAERAH				
1	2	3	4	5	6	7	8	9	10	11	12	13	14	15	16	17
			<i>Jumlah Dokumen Fasilitasi dalam rangka Pelaksanaan Pemilihan Kepala Desa</i>				1 Dokumen	6.563.900,00	Kab. Tapin, Candi Laras Selatan, Semua Kel/Desa	PENDAPATAN ASLI DAERAH (PAD)	-	04. Meningkatkan Tata Kelola Pemerintahan yang Fokus Pada Pelayanan Publik dan Investasi Optimalisasi perlindungan sosial dan pemberdayaan masyarakat	Masyarakat dan ASN Kecamatan Candi Laras Selatan		6.563.900,00	KECAMATAN CANDI LARAS SELATAN
	7.01.06.2.01.0007	Fasilitasi Pelaksanaan Tugas dan Fungsi Badan Permusyawaratan Desa														
			<i>Jumlah Dokumen Fasilitasi dalam rangka Pelaksanaan Tugas dan Fungsi Badan Permusyawaratan Desa</i>				1 Dokumen	4.468.650,00	Kab. Tapin, Candi Laras Selatan, Semua Kel/Desa	PENDAPATAN ASLI DAERAH (PAD)	-	04. Meningkatkan Tata Kelola Pemerintahan yang Fokus Pada Pelayanan Publik dan Investasi Optimalisasi perlindungan sosial dan pemberdayaan masyarakat	Masyarakat dan ASN Kecamatan Candi Laras Selatan		4.468.650,00	KECAMATAN CANDI LARAS SELATAN
	7.01.06.2.01.0009	Fasilitasi Sinkronisasi Perencanaan Pembangunan Daerah dengan Pembangunan Desa														
			<i>Jumlah Dokumen Sinkronisasi Perencanaan Pembangunan Daerah dengan Pembangunan Desa</i>				12 Dokumen	50.562.300,00	Kab. Tapin, Candi Laras Selatan, Semua Kel/Desa	PENDAPATAN ASLI DAERAH (PAD)	-	04. Meningkatkan Tata Kelola Pemerintahan yang Fokus Pada Pelayanan Publik dan Investasi Optimalisasi perlindungan sosial dan pemberdayaan masyarakat	Masyarakat dan ASN Kecamatan Candi Laras Selatan		50.562.300,00	KECAMATAN CANDI LARAS SELATAN
	7.01.06.2.01.0017	Koordinasi Pendampingan Desa di Wilayahnya														

NO	KODE	URUSAN / BIDANG URUSAN / PROGRAM / KEGIATAN / SUB KEGIATAN	INDIKATOR PROGRAM / KEGIATAN / SUB KEGIATAN	TARGET AKHIR PERIODE RENSTRA OPD	REALISASI CAPAIAN RENJA OPD TAHUN 2023	PRAKIRAAN CAPAIAN TARGET RENJA OPD TAHUN 2024	CAPAIAN KINERJA DAN KERANGKA PENDANAAN					KELOMPOK SASARAN	PRAKIRAAN MAJU RENCANA TAHUN 2026		PERANGKAT DAERAH PENANGGUNG JAWAB	
							TARGET 2025	PAGU INDIKATIF (Rp)	LOKASI	SUMBER DANA	PRIORITAS		TARGET	PAGU INDIKATIF (Rp)		
											NASIONAL					DAERAH
1	2	3	4	5	6	7	8	9	10	11	12	13	14	15	16	17
			<i>Jumlah Dokumen Perencanaan Perangkat Daerah</i>				1 Dokumen	2.014.950,00	Kab. Tapin, Semua Kecamatan, Semua Kel/Desa	PENDAPATAN ASLI DAERAH (PAD)	Meningkatk an Sumber Daya Manusia Yang Berkualitas Dan Berdaya Saing	02. Pemant apan Kualitas Sumber Daya Manusia Yang Unggul dan Berdaya Saing Peningkata n sistem pe ngawasan dan pengan dalian internal pen yelenggara an pemerint ahan	ASN Kecamatan Candi Laras Utara		4.389.100,00	KECAMATAN CANDI LARAS UTARA
	7.01.01.2.01.0002	Koordinasi dan Penyusunan Dokumen RKA-SKPD														
			<i>Jumlah Dokumen RKA-SKPD dan Laporan Hasil Koordinasi Penyusunan Dokumen RKA-SKPD</i>				2 Dokumen	2.018.700,00	Kab. Tapin, Candi Laras Utara, Semua Kel/Desa	PENDAPATAN ASLI DAERAH (PAD)	Meningkatk an Sumber Daya Manusia Yang Berkualitas Dan Berdaya Saing	02. Pemant apan Kualitas Sumber Daya Manusia Yang Unggul dan Berdaya Saing Peningkata n sistem pe ngawasan dan pengan dalian internal pen yelenggara an pemerint ahan	ASN Kecamatan Candi Laras Utara		4.389.100,00	KECAMATAN CANDI LARAS UTARA
	7.01.01.2.01.0003	Koordinasi dan Penyusunan Dokumen Perubahan RKA-SKPD														
			<i>Jumlah Dokumen Perubahan RKA-SKPD dan Laporan Hasil Koordinasi Penyusunan Dokumen Perubahan RKA-SKPD</i>				1 Dokumen	2.002.300,00	Kab. Tapin, Candi Laras Utara, Semua Kel/Desa	PENDAPATAN ASLI DAERAH (PAD)	Meningkatk an Sumber Daya Manusia Yang Berkualitas Dan Berdaya Saing	02. Pemant apan Kualitas Sumber Daya Manusia Yang Unggul dan Berdaya Saing Peningkata n sistem pe ngawasan dan pengan dalian internal pen yelenggara an pemerint ahan	ASN Kecamatan Candi Laras Utara		4.389.100,00	KECAMATAN CANDI LARAS UTARA
	7.01.01.2.01.0004	Koordinasi dan Penyusunan DPA-SKPD														

NO	KODE	URUSAN / BIDANG URUSAN / PROGRAM / KEGIATAN / SUB KEGIATAN	INDIKATOR PROGRAM / KEGIATAN / SUB KEGIATAN	TARGET AKHIR PERIODE RENSTRA OPD	REALISASI CAPAIAN RENJA OPD TAHUN 2023	PRAKIRAAN CAPAIAN TARGET RENJA OPD TAHUN 2024	CAPAIAN KINERJA DAN KERANGKA PENDANAAN						KELOMPOK SASARAN	PRAKIRAAN MAJU RENCANA TAHUN 2026		PERANGKAT DAERAH PENANGGUNG JAWAB
							TARGET 2025	PAGU INDIKATIF (Rp)	LOKASI	SUMBER DANA	PRIORITAS			TARGET	PAGU INDIKATIF (Rp)	
											NASIONAL	DAERAH				
1	2	3	4	5	6	7	8	9	10	11	12	13	14	15	16	17
			<i>Jumlah Dokumen DPA-SKPD dan Laporan Hasil Koordinasi Penyusunan Dokumen DPA-SKPD</i>				2 Dokumen	2.005.900,00	Kab. Tapin, Candi Laras Utara, Semua Kel/Desa	PENDAPATAN ASLI DAERAH (PAD)	Meningkatkan Sumber Daya Manusia Yang Berkualitas Dan Berdaya Saing	02. Pemantauan Kualitas Sumber Daya Manusia Yang Unggul dan Berdaya Saing Peningkatan sistem pengawasan dan pengendalian internal penyalangan pemerintahan	ASN Kecamatan Candi Laras Utara		4.389.100,00	KECAMATAN CANDI LARAS UTARA
	7.01.01.2.01.0005	Koordinasi dan Penyusunan Perubahan DPA- SKPD														
			<i>Jumlah Dokumen Perubahan DPA-SKPD dan Laporan Hasil Koordinasi Penyusunan Dokumen Perubahan DPA-SKPD</i>				1 Dokumen	2.002.300,00	Kab. Tapin, Candi Laras Utara, Semua Kel/Desa	PENDAPATAN ASLI DAERAH (PAD)	Meningkatkan Sumber Daya Manusia Yang Berkualitas Dan Berdaya Saing	02. Pemantauan Kualitas Sumber Daya Manusia Yang Unggul dan Berdaya Saing Peningkatan sistem pengawasan dan pengendalian internal penyalangan pemerintahan	ASN Kecamatan Candi Laras Utara		4.389.100,00	KECAMATAN CANDI LARAS UTARA
	7.01.01.2.01.0006	Koordinasi dan Penyusunan Laporan Capaian Kinerja dan Ikhtisar Realisasi Kinerja SKPD														
			<i>Jumlah Laporan Capaian Kinerja dan Ikhtisar Realisasi Kinerja SKPD dan Laporan Hasil Koordinasi Penyusunan Laporan Capaian Kinerja dan Ikhtisar Realisasi Kinerja SKPD</i>				12 Laporan	8.445.450,00	Kab. Tapin, Candi Laras Utara, Semua Kel/Desa	PENDAPATAN ASLI DAERAH (PAD)	Meningkatkan Sumber Daya Manusia Yang Berkualitas Dan Berdaya Saing	02. Pemantauan Kualitas Sumber Daya Manusia Yang Unggul dan Berdaya Saing Peningkatan sistem pengawasan dan pengendalian internal penyalangan pemerintahan	ASN Kecamatan Candi Laras Utara		6.802.600,00	KECAMATAN CANDI LARAS UTARA

NO	KODE	URUSAN / BIDANG URUSAN / PROGRAM / KEGIATAN / SUB KEGIATAN	INDIKATOR PROGRAM / KEGIATAN / SUB KEGIATAN	TARGET AKHIR PERIODE RENSTRA OPD	REALISASI CAPAIAN RENJA OPD TAHUN 2023	PRAKIRAAN CAPAIAN TARGET RENJA OPD TAHUN 2024	CAPAIAN KINERJA DAN KERANGKA PENDANAAN					KELOMPOK SASARAN	PRAKIRAAN MAJU RENCANA TAHUN 2026		PERANGKAT DAERAH PENANGGUNG JAWAB	
							TARGET 2025	PAGU INDIKATIF (Rp)	LOKASI	SUMBER DANA	PRIORITAS		TARGET	PAGU INDIKATIF (Rp)		
											NASIONAL					DAERAH
1	2	3	4	5	6	7	8	9	10	11	12	13	14	15	16	17
	7.01.01.2.02	Administrasi Keuangan Perangkat Daerah	<i>Persentase aset daerah yang tercatat sesuai dengan realisasi fisik dan keuangan Persentase laporan keuangan yang disampaikan tepat waktu dan sesuai Standar Akuntansi Pemerintahan (SAP) Persentase Surat Pertanggungjawaban yang sesuai dengan standar penatausahaan keuangan</i>	-			100 Persen 100 Persen 100 Persen	2.061.303.925,00			Meningkatk an Sumber Daya Manusia Yang Berkualitas Dan Berdaya Saing	02. Pemant apan Kualitas Sumber Daya Manusia Yang Unggul dan Berdaya Saing Peningkata n sistem pe ngawasan dan pengan dalian internal pen yelenggara an pemerint ahan	ASN Kecamatan Candi Laras Utara	-	2.800.053.649,00	KECAMATAN CANDI LARAS UTARA
	7.01.01.2.02.0001	Penyediaan Gaji dan Tunjangan ASN														
			<i>Jumlah Orang yang Menerima Gaji dan Tunjangan ASN</i>				14 Orang/bulan	2.054.056.325,00	Kab. Tapin, Candi Laras Utara, Semua Kel/Desa	DANA TRANSFER UMUM-DANA ALOKASI UMUM	Meningkatk an Sumber Daya Manusia Yang Berkualitas Dan Berdaya Saing	02. Pemant apan Kualitas Sumber Daya Manusia Yang Unggul dan Berdaya Saing Peningkata n sistem pe ngawasan dan pengan dalian internal pen yelenggara an pemerint ahan	ASN Kecamatan Candi Laras Utara		2.783.266.249,00	KECAMATAN CANDI LARAS UTARA
	7.01.01.2.02.0003	Pelaksanaan Penatausahaan dan Pengujian/Verifikasi Keuangan SKPD														
			<i>Jumlah Dokumen Penatausahaan dan Pengujian/Verifikasi Keuangan SKPD</i>				40 Dokumen	1.889.000,00	Kab. Tapin, Candi Laras Utara, Semua Kel/Desa	PENDAPATAN ASLI DAERAH (PAD)	Meningkatk an Sumber Daya Manusia Yang Berkualitas Dan Berdaya Saing	02. Pemant apan Kualitas Sumber Daya Manusia Yang Unggul dan Berdaya Saing Peningkata n sistem pe ngawasan dan pengan dalian internal pen yelenggara an pemerint ahan	ASN Kecamatan Candi Laras Utara		4.389.100,00	KECAMATAN CANDI LARAS UTARA

NO	KODE	URUSAN / BIDANG URUSAN / PROGRAM / KEGIATAN / SUB KEGIATAN	INDIKATOR PROGRAM / KEGIATAN / SUB KEGIATAN	TARGET AKHIR PERIODE RENSTRA OPD	REALISASI CAPAIAN RENJA OPD TAHUN 2023	PRAKIRAAN CAPAIAN TARGET RENJA OPD TAHUN 2024	CAPAIAN KINERJA DAN KERANGKA PENDANAAN						KELOMPOK SASARAN	PRAKIRAAN MAJU RENCANA TAHUN 2026		PERANGKAT DAERAH PENANGGUNG JAWAB
							TARGET 2025	PAGU INDIKATIF (Rp)	LOKASI	SUMBER DANA	PRIORITAS			TARGET	PAGU INDIKATIF (Rp)	
											NASIONAL	DAERAH				
1	2	3	4	5	6	7	8	9	10	11	12	13	14	15	16	17
	7.01.01.2.02.0005	Koordinasi dan Penyusunan Laporan Keuangan Akhir Tahun SKPD														
			<i>Jumlah Laporan Keuangan Akhir Tahun SKPD dan Laporan Hasil Koordinasi Penyusunan Laporan Keuangan Akhir Tahun SKPD</i>				1 Laporan	3.372.400,00	Kab. Tapin, Candi Laras Utara, Semua Kel/Desa	PENDAPATAN ASLI DAERAH (PAD)	Meningkatkan Sumber Daya Manusia Yang Berkualitas Dan Berdaya Saing	02. Pemantauan Kualitas Sumber Daya Manusia Yang Unggul dan Berdaya Saing Peningkatan sistem pengawasan dan pengendalian internal penyalenggaraan pemerintahan	ASN Kecamatan Candi Laras Utara		4.389.100,00	KECAMATAN CANDI LARAS UTARA
	7.01.01.2.02.0007	Koordinasi dan Penyusunan Laporan Keuangan Bulanan/ Triwulanan/ Semesteran SKPD														
			<i>Jumlah Laporan Keuangan Bulanan/ Triwulanan/ Semesteran SKPD dan Laporan Koordinasi Penyusunan Laporan Keuangan Bulanan/Triwulanan/Semesteran SKPD</i>				4 Laporan	1.986.200,00	Kab. Tapin, Candi Laras Utara, Semua Kel/Desa	PENDAPATAN ASLI DAERAH (PAD)	Meningkatkan Sumber Daya Manusia Yang Berkualitas Dan Berdaya Saing	02. Pemantauan Kualitas Sumber Daya Manusia Yang Unggul dan Berdaya Saing Peningkatan sistem pengawasan dan pengendalian internal penyalenggaraan pemerintahan	ASN Kecamatan Candi Laras Utara		8.009.200,00	KECAMATAN CANDI LARAS UTARA
	7.01.01.2.03	Administrasi Barang Milik Daerah pada Perangkat Daerah	<i>Persentase Barang Milik Daerah (BMD) dalam kondisi baik</i>	-			80 Persen	3.778.000,00			Memperkuat Infrastruktur Untuk Mendukung Pengembangan Ekonomi Dan Pelayanan Dasar	02. Pemantauan Kualitas Sumber Daya Manusia Yang Unggul dan Berdaya Saing Peningkatan sistem pengawasan dan pengendalian internal penyalenggaraan pemerintahan	ASN Kecamatan Candi Laras Utara	-	8.778.200,00	KECAMATAN CANDI LARAS UTARA
	7.01.01.2.03.0001	Penyusunan Perencanaan Kebutuhan Barang Milik Daerah SKPD														

NO	KODE	URUSAN / BIDANG URUSAN / PROGRAM / KEGIATAN / SUB KEGIATAN	INDIKATOR PROGRAM / KEGIATAN / SUB KEGIATAN	TARGET AKHIR PERIODE RENSTRA OPD	REALISASI CAPAIAN RENJA OPD TAHUN 2023	PRAKIRAAN CAPAIAN TARGET RENJA OPD TAHUN 2024	CAPAIAN KINERJA DAN KERANGKA PENDANAAN						KELOMPOK SASARAN	PRAKIRAAN MAJU RENCANA TAHUN 2026		PERANGKAT DAERAH PENANGGUNG JAWAB
							TARGET 2025	PAGU INDIKATIF (Rp)	LOKASI	SUMBER DANA	PRIORITAS			TARGET	PAGU INDIKATIF (Rp)	
											NASIONAL	DAERAH				
1	2	3	4	5	6	7	8	9	10	11	12	13	14	15	16	17
			<i>Jumlah Rencana Kebutuhan Barang Milik Daerah SKPD</i>				1 Dokumen	1.889.000,00	Kab. Tapin, Candi Laras Utara, Semua Kel/Desa	PENDAPATAN ASLI DAERAH (PAD)	Memperkuat Infrastruktur Untuk Mendukung Pengembangan Ekonomi Dan Pelayanan Dasar	02. Pemantapan Kualitas Sumber Daya Manusia Yang Unggul dan Berdaya Saing Peningkatan sistem pengawasan dan pengendalian internal penanggulangan pemerintahan	ASN Kecamatan Candi Laras Utara		4.389.100,00	KECAMATAN CANDI LARAS UTARA
	7.01.01.2.03.0005	Rekonsiliasi dan Penyusunan Laporan Barang Milik Daerah pada SKPD														
			<i>Jumlah Laporan Rekonsiliasi dan Penyusunan Laporan Barang Milik Daerah pada SKPD</i>				4 Laporan	1.889.000,00	Kab. Tapin, Candi Laras Utara, Semua Kel/Desa	PENDAPATAN ASLI DAERAH (PAD)	Memperkuat Infrastruktur Untuk Mendukung Pengembangan Ekonomi Dan Pelayanan Dasar	02. Pemantapan Kualitas Sumber Daya Manusia Yang Unggul dan Berdaya Saing Peningkatan sistem pengawasan dan pengendalian internal penanggulangan pemerintahan	ASN Kecamatan Candi Laras Utara		4.389.100,00	KECAMATAN CANDI LARAS UTARA
	7.01.01.2.06	Administrasi Umum Perangkat Daerah	<i>Persentase kelulusan ASN Perangkat Daerah yang mengikuti Peningkatan kapasitas Persentase ASN Perangkat Daerah yang mendapatkan pelayanan administrasi Kepegawaian dengan baik</i>	-			2 Persen 100 Persen	439.634.400,00			Meningkatkan Sumber Daya Manusia Yang Berkualitas Dan Berdaya Saing	02. Pemantapan Kualitas Sumber Daya Manusia Yang Unggul dan Berdaya Saing Peningkatan sistem pengawasan dan pengendalian internal penanggulangan pemerintahan	ASN Kecamatan Candi Laras Utara	-	515.973.013,00	KECAMATAN CANDI LARAS UTARA
	7.01.01.2.06.0001	Penyediaan Komponen Instalasi Listrik/Penerangan Bangunan Kantor														

NO	KODE	URUSAN / BIDANG URUSAN / PROGRAM / KEGIATAN / SUB KEGIATAN	INDIKATOR PROGRAM / KEGIATAN / SUB KEGIATAN	TARGET AKHIR PERIODE RENSTRA OPD	REALISASI CAPAIAN RENJA OPD TAHUN 2023	PRAKIRAAN CAPAIAN TARGET RENJA OPD TAHUN 2024	CAPAIAN KINERJA DAN KERANGKA PENDANAAN					KELOMPOK SASARAN	PRAKIRAAN MAJU RENCANA TAHUN 2026		PERANGKAT DAERAH PENANGGUNG JAWAB	
							TARGET 2025	PAGU INDIKATIF (Rp)	LOKASI	SUMBER DANA	PRIORITAS		TARGET	PAGU INDIKATIF (Rp)		
											NASIONAL					DAERAH
1	2	3	4	5	6	7	8	9	10	11	12	13	14	15	16	17
			<i>Jumlah Paket Komponen Instalasi Listrik/Penerangan Bangunan Kantor yang Disediakan</i>				1 Paket	6.620.000,00	Kab. Tapin, Candi Laras Utara, Semua Kel/Desa	PENDAPATAN ASLI DAERAH (PAD)	Meningkatkan Sumber Daya Manusia Yang Berkualitas Dan Berdaya Saing	02. Pemantauan Kualitas Sumber Daya Manusia Yang Unggul dan Berdaya Saing Peningkatan sistem pengawasan dan pengendalian internal penyelenggaraan pemerintahan	ASN Kecamatan Candi Laras Utara		6.769.400,00	KECAMATAN CANDI LARAS UTARA
	7.01.01.2.06.0002	Penyediaan Peralatan dan Perlengkapan Kantor														
			<i>Jumlah Paket Peralatan dan Perlengkapan Kantor yang Disediakan</i>				1 Paket	15.204.100,00	Kab. Tapin, Candi Laras Utara, Semua Kel/Desa	PENDAPATAN ASLI DAERAH (PAD)	Meningkatkan Sumber Daya Manusia Yang Berkualitas Dan Berdaya Saing	02. Pemantauan Kualitas Sumber Daya Manusia Yang Unggul dan Berdaya Saing Peningkatan sistem pengawasan dan pengendalian internal penyelenggaraan pemerintahan	ASN Kecamatan Candi Laras Utara		15.065.100,00	KECAMATAN CANDI LARAS UTARA
	7.01.01.2.06.0004	Penyediaan Bahan Logistik Kantor														
			<i>Jumlah Paket Bahan Logistik Kantor yang Disediakan</i>				1 Paket	90.617.500,00	Kab. Tapin, Candi Laras Utara, Semua Kel/Desa	PENDAPATAN ASLI DAERAH (PAD)	Meningkatkan Sumber Daya Manusia Yang Berkualitas Dan Berdaya Saing	02. Pemantauan Kualitas Sumber Daya Manusia Yang Unggul dan Berdaya Saing Peningkatan sistem pengawasan dan pengendalian internal penyelenggaraan pemerintahan	ASN Kecamatan Candi Laras Utara		90.000.000,00	KECAMATAN CANDI LARAS UTARA
	7.01.01.2.06.0005	Penyediaan Barang Cetak dan Penggandaan														

NO	KODE	URUSAN / BIDANG URUSAN / PROGRAM / KEGIATAN / SUB KEGIATAN	INDIKATOR PROGRAM / KEGIATAN / SUB KEGIATAN	TARGET AKHIR PERIODE RENSTRA OPD	REALISASI CAPAIAN RENJA OPD TAHUN 2023	PRAKIRAAN CAPAIAN TARGET RENJA OPD TAHUN 2024	CAPAIAN KINERJA DAN KERANGKA PENDANAAN						KELOMPOK SASARAN	PRAKIRAAN MAJU RENCANA TAHUN 2026		PERANGKAT DAERAH PENANGGUNG JAWAB
							TARGET 2025	PAGU INDIKATIF (Rp)	LOKASI	SUMBER DANA	PRIORITAS			TARGET	PAGU INDIKATIF (Rp)	
											NASIONAL	DAERAH				
1	2	3	4	5	6	7	8	9	10	11	12	13	14	15	16	17
			<i>Jumlah Paket Barang Cetakan dan Penggandaan yang Disediakan</i>				1 Paket	10.648.800,00	Kab. Tapin, Candi Laras Utara, Semua Kel/Desa	PENDAPATAN ASLI DAERAH (PAD)	Meningkatk an Sumber Daya Manusia Yang Berkualitas Dan Berdaya Saing	02. Pemant apan Kualitas Sumber Daya Manusia Yang Unggul dan Berdaya Saing Peningkata n sistem pe ngawasan dan pengan dalian internal pen yelenggara an pemerint ahan	ASN Kecamatan Candi Laras Utara		6.000.000,00	KECAMATAN CANDI LARAS UTARA
	7.01.01.2.06.0008	Fasilitasi Kunjungan Tamu														
			<i>Jumlah Laporan Fasilitasi Kunjungan Tamu</i>				1 Laporan	8.522.000,00	Kab. Tapin, Candi Laras Utara, Semua Kel/Desa	PENDAPATAN ASLI DAERAH (PAD)	Meningkatk an Sumber Daya Manusia Yang Berkualitas Dan Berdaya Saing	02. Pemant apan Kualitas Sumber Daya Manusia Yang Unggul dan Berdaya Saing Peningkata n sistem pe ngawasan dan pengan dalian internal pen yelenggara an pemerint ahan	ASN Kecamatan Candi Laras Utara		8.522.000,00	KECAMATAN CANDI LARAS UTARA
	7.01.01.2.06.0009	Penyelenggaraan Rapat Koordinasi dan Konsultasi SKPD														
			<i>Jumlah Laporan Penyelenggaraan Rapat Koordinasi dan Konsultasi SKPD</i>				12 Laporan	308.022.000,00	Kab. Tapin, Candi Laras Utara, Semua Kel/Desa	PENDAPATAN ASLI DAERAH (PAD)	Meningkatk an Sumber Daya Manusia Yang Berkualitas Dan Berdaya Saing	02. Pemant apan Kualitas Sumber Daya Manusia Yang Unggul dan Berdaya Saing Peningkata n sistem pe ngawasan dan pengan dalian internal pen yelenggara an pemerint ahan	ASN Kecamatan Candi Laras Utara		389.616.513,00	KECAMATAN CANDI LARAS UTARA

NO	KODE	URUSAN / BIDANG URUSAN / PROGRAM / KEGIATAN / SUB KEGIATAN	INDIKATOR PROGRAM / KEGIATAN / SUB KEGIATAN	TARGET AKHIR PERIODE RENSTRA OPD	REALISASI CAPAIAN RENJA OPD TAHUN 2023	PRAKIRAAN CAPAIAN TARGET RENJA OPD TAHUN 2024	CAPAIAN KINERJA DAN KERANGKA PENDANAAN						KELOMPOK SASARAN	PRAKIRAAN MAJU RENCANA TAHUN 2026		PERANGKAT DAERAH PENANGGUNG JAWAB
							TARGET 2025	PAGU INDIKATIF (Rp)	LOKASI	SUMBER DANA	PRIORITAS			TARGET	PAGU INDIKATIF (Rp)	
											NASIONAL	DAERAH				
1	2	3	4	5	6	7	8	9	10	11	12	13	14	15	16	17
	7.01.01.2.07	Pengadaan Barang Milik Daerah Penunjang Urusan Pemerintah Daerah	<i>Persentase Barang Milik Daerah (BMD) dalam kondisi baik</i>	-			80 Persen	155.081.080,00			Memperkuat Infrastruktur Untuk Mendukung Pengembangan Ekonomi Dan Pelayanan Dasar	02. Pemantapan Kualitas Sumber Daya Manusia Yang Unggul dan Berdaya Saing Peningkatan sistem pengawasan dan pengendalian internal penanggulangan pemerintahan	ASN Kecamatan Candi Laras Utara	-	75.000.000,00	KECAMATAN CANDI LARAS UTARA
	7.01.01.2.07.0006	Pengadaan Peralatan dan Mesin Lainnya														
			<i>Jumlah Unit Peralatan dan Mesin Lainnya yang Disediakan</i>				3 Unit	155.081.080,00	Kab. Tapin, Candi Laras Utara, Semua Kel/Desa	PENDAPATAN ASLI DAERAH (PAD)	Memperkuat Infrastruktur Untuk Mendukung Pengembangan Ekonomi Dan Pelayanan Dasar	02. Pemantapan Kualitas Sumber Daya Manusia Yang Unggul dan Berdaya Saing Peningkatan sistem pengawasan dan pengendalian internal penanggulangan pemerintahan	ASN Kecamatan Candi Laras Utara		75.000.000,00	KECAMATAN CANDI LARAS UTARA
	7.01.01.2.08	Penyediaan Jasa Penunjang Urusan Pemerintahan Daerah	<i>Persentase Barang Milik Daerah (BMD) dalam kondisi baik</i>	-			80 Persen	255.582.501,00			Memperkuat Infrastruktur Untuk Mendukung Pengembangan Ekonomi Dan Pelayanan Dasar	02. Pemantapan Kualitas Sumber Daya Manusia Yang Unggul dan Berdaya Saing Peningkatan sistem pengawasan dan pengendalian internal penanggulangan pemerintahan	ASN Kecamatan Candi Laras Utara	-	293.510.400,00	KECAMATAN CANDI LARAS UTARA
	7.01.01.2.08.0001	Penyediaan Jasa Surat Menyurat														

NO	KODE	URUSAN / BIDANG URUSAN / PROGRAM / KEGIATAN / SUB KEGIATAN	INDIKATOR PROGRAM / KEGIATAN / SUB KEGIATAN	TARGET AKHIR PERIODE RENSTRA OPD	REALISASI CAPAIAN RENJA OPD TAHUN 2023	PRAKIRAAN CAPAIAN TARGET RENJA OPD TAHUN 2024	CAPAIAN KINERJA DAN KERANGKA PENDANAAN						KELOMPOK SASARAN	PRAKIRAAN MAJU RENCANA TAHUN 2026		PERANGKAT DAERAH PENANGGUNG JAWAB
							TARGET 2025	PAGU INDIKATIF (Rp)	LOKASI	SUMBER DANA	PRIORITAS			TARGET	PAGU INDIKATIF (Rp)	
											NASIONAL	DAERAH				
1	2	3	4	5	6	7	8	9	10	11	12	13	14	15	16	17
			<i>Jumlah Laporan Penyediaan Jasa Surat Menyurat</i>				12 Laporan	2.150.900,00	Kab. Tapin, Candi Laras Utara, Semua Kel/Desa	PENDAPATAN ASLI DAERAH (PAD)	Memperkuat Infrastruktur Untuk Mendukung Pengembangan Ekonomi Dan Pelayanan Dasar	02. Pemantauan Kualitas Sumber Daya Manusia Yang Unggul dan Berdaya Saing Peningkatan sistem pengawasan dan pengendalian internal pen yelenggaraan pemerintahan	ASN Kecamatan Candi Laras Utara		6.280.000,00	KECAMATAN CANDI LARAS UTARA
	7.01.01.2.08.0002	Penyediaan Jasa Komunikasi, Sumber Daya Air dan Listrik														
			<i>Jumlah Laporan Penyediaan Jasa Komunikasi, Sumber Daya Air dan Listrik yang Disediakan</i>				12 Laporan	46.058.696,00	Kab. Tapin, Candi Laras Utara, Semua Kel/Desa	PENDAPATAN ASLI DAERAH (PAD)	Memperkuat Infrastruktur Untuk Mendukung Pengembangan Ekonomi Dan Pelayanan Dasar	02. Pemantauan Kualitas Sumber Daya Manusia Yang Unggul dan Berdaya Saing Peningkatan sistem pengawasan dan pengendalian internal pen yelenggaraan pemerintahan	ASN Kecamatan Candi Laras Utara		28.030.400,00	KECAMATAN CANDI LARAS UTARA
	7.01.01.2.08.0004	Penyediaan Jasa Pelayanan Umum Kantor														
			<i>Jumlah Laporan Penyediaan Jasa Pelayanan Umum Kantor yang Disediakan</i>				12 Laporan	207.372.905,00	Kab. Tapin, Candi Laras Utara, Semua Kel/Desa	PENDAPATAN ASLI DAERAH (PAD)	Memperkuat Infrastruktur Untuk Mendukung Pengembangan Ekonomi Dan Pelayanan Dasar	02. Pemantauan Kualitas Sumber Daya Manusia Yang Unggul dan Berdaya Saing Peningkatan sistem pengawasan dan pengendalian internal pen yelenggaraan pemerintahan	ASN Kecamatan Candi Laras Utara		259.200.000,00	KECAMATAN CANDI LARAS UTARA

NO	KODE	URUSAN / BIDANG URUSAN / PROGRAM / KEGIATAN / SUB KEGIATAN	INDIKATOR PROGRAM / KEGIATAN / SUB KEGIATAN	TARGET AKHIR PERIODE RENSTRA OPD	REALISASI CAPAIAN RENJA OPD TAHUN 2023	PRAKIRAAN CAPAIAN TARGET RENJA OPD TAHUN 2024	CAPAIAN KINERJA DAN KERANGKA PENDANAAN						KELOMPOK SASARAN	PRAKIRAAN MAJU RENCANA TAHUN 2026		PERANGKAT DAERAH PENANGGUNG JAWAB
							TARGET 2025	PAGU INDIKATIF (Rp)	LOKASI	SUMBER DANA	PRIORITAS			TARGET	PAGU INDIKATIF (Rp)	
											NASIONAL	DAERAH				
1	2	3	4	5	6	7	8	9	10	11	12	13	14	15	16	17
	7.01.01.2.09	Pemeliharaan Barang Milik Daerah Penunjang Urusan Pemerintahan Daerah	<i>Persentase Barang Milik Daerah (BMD) dalam kondisi baik</i>	-			80 Persen	74.369.445,00			Memperkuat Infrastruktur Untuk Mendukung Pengembangan Ekonomi Dan Pelayanan Dasar	02. Pemantapan Kualitas Sumber Daya Manusia Yang Unggul dan Berdaya Saing Peningkatan sistem pengawasan dan pengendalian internal penyelenggaraan pemerintahan	ASN Kecamatan Candi Laras Utara	-	75.528.066,00	KECAMATAN CANDI LARAS UTARA
	7.01.01.2.09.0001	Penyediaan Jasa Pemeliharaan, Biaya Pemeliharaan, dan Pajak Kendaraan Perorangan Dinas atau Kendaraan Dinas Jabatan														
			<i>Jumlah Kendaraan Perorangan Dinas atau Kendaraan Dinas Jabatan yang Dipelihara dan dibayarkan pajaknya</i>				1 Unit	62.166.800,00	Kab. Tapin, Candi Laras Utara, Semua Kel/Desa	PENDAPATAN ASLI DAERAH (PAD)	Memperkuat Infrastruktur Untuk Mendukung Pengembangan Ekonomi Dan Pelayanan Dasar	02. Pemantapan Kualitas Sumber Daya Manusia Yang Unggul dan Berdaya Saing Peningkatan sistem pengawasan dan pengendalian internal penyelenggaraan pemerintahan	ASN Kecamatan Candi Laras Utara		62.023.200,00	KECAMATAN CANDI LARAS UTARA
	7.01.01.2.09.0006	Pemeliharaan Peralatan dan Mesin Lainnya														
			<i>Jumlah Peralatan dan Mesin Lainnya yang Dipelihara</i>				27 Unit	12.202.645,00	Kab. Tapin, Candi Laras Utara, Semua Kel/Desa	PENDAPATAN ASLI DAERAH (PAD)	Memperkuat Infrastruktur Untuk Mendukung Pengembangan Ekonomi Dan Pelayanan Dasar	02. Pemantapan Kualitas Sumber Daya Manusia Yang Unggul dan Berdaya Saing Peningkatan sistem pengawasan dan pengendalian internal penyelenggaraan pemerintahan	ASN Kecamatan Candi Laras Utara		13.504.866,00	KECAMATAN CANDI LARAS UTARA

NO	KODE	URUSAN / BIDANG URUSAN / PROGRAM / KEGIATAN / SUB KEGIATAN	INDIKATOR PROGRAM / KEGIATAN / SUB KEGIATAN	TARGET AKHIR PERIODE RENSTRA OPD	REALISASI CAPAIAN RENJA OPD TAHUN 2023	PRAKIRAAN CAPAIAN TARGET RENJA OPD TAHUN 2024	CAPAIAN KINERJA DAN KERANGKA PENDANAAN					KELOMPOK SASARAN	PRAKIRAAN MAJU RENCANA TAHUN 2026		PERANGKAT DAERAH PENANGGUNG JAWAB	
							TARGET 2025	PAGU INDIKATIF (Rp)	LOKASI	SUMBER DANA	PRIORITAS		TARGET	PAGU INDIKATIF (Rp)		
											NASIONAL					DAERAH
1	2	3	4	5	6	7	8	9	10	11	12	13	14	15	16	17
2.	7.01.02	PROGRAM PENYELENGGARAAN PEMERINTAHAN DAN PELAYANAN PUBLIK	<i>Persentase Desa dengan Administrasi Kependudukan yang Baik</i>	100 Persen			100 Persen	659.439.060,00						100 Persen	79.200.000,00	
	7.01.02.2.02	Penyelenggaraan Urusan Pemerintahan yang Tidak Dilaksanakan oleh Unit Kerja Perangkat Daerah yang Ada di Kecamatan	<i>Persentase Pengaduan Masyarakat yang ditangani Persentase Desa yang Tertib Melakukan Laporan Motasi Kependudukan yang tepat waktu</i>	0 Laporan			100 Persen 100 Persen	659.439.060,00			-	04. Meningkatkan Tata Kelola Pemerintahan yang Fokus Pada Pelayanan Publik dan Investasi Optimalisasi perlindungan sosial dan pemberdayaan masyarakat	Masyarakat dan ASN Kecamatan Candi Laras Utara	156 Laporan	79.200.000,00	KECAMATAN CANDI LARAS UTARA
	7.01.02.2.02.0003	Peningkatan Efektifitas Pelaksanaan Pelayanan kepada Masyarakat di Wilayah Kecamatan														
			<i>Jumlah Laporan Peningkatan Efektifitas Pelaksanaan Pelayanan kepada Masyarakat di Wilayah Kecamatan</i>				12 Laporan	659.439.060,00	Kab. Tapin, Semua Kecamatan, Semua Kel/Desa	PENDAPATAN ASLI DAERAH (PAD)	-	04. Meningkatkan Tata Kelola Pemerintahan yang Fokus Pada Pelayanan Publik dan Investasi Optimalisasi perlindungan sosial dan pemberdayaan masyarakat	Masyarakat dan ASN Kecamatan Candi Laras Utara		79.200.000,00	KECAMATAN CANDI LARAS UTARA
3.	7.01.03	PROGRAM PEMBERDAYAAN MASYARAKAT DESA DAN KELURAHAN	<i>Persentase layanan Masyarakat dengan Indeks Minimal B</i>	100 Persen			100 Persen	214.111.810,00						100 Persen	96.931.960,00	
	7.01.03.2.01	Koordinasi Kegiatan Pemberdayaan Desa	<i>Persentase Rekomendasi Pelayanan Administrasi kegiatan Kesejahteraan Rakyat yang memenuhi Syarat untuk diterbitkan Persentase Rekomendasi Usulan Pembangunan yang diterbitkan Persentasi Pengaduan Masyarakat yang ditangani</i>	0 % 0 % 0 % 0 % 0 %			100 Persen 100 Persen 100 Persen	205.933.610,00			-	01. Penguatan Sektor Industri, Ukm, Pertanian dan Pariwisata Didukung Tenaga Kerja Berkualitas dan Energi Berkelanjutan Optimalisasi perlindungan sosial dan pemberdayaan masyarakat	Masyarakat dan ASN Kecamatan Candi Laras Utara	100 % 100 % 100 % 100 %	72.397.360,00	KECAMATAN CANDI LARAS UTARA

NO	KODE	URUSAN / BIDANG URUSAN / PROGRAM / KEGIATAN / SUB KEGIATAN	INDIKATOR PROGRAM / KEGIATAN / SUB KEGIATAN	TARGET AKHIR PERIODE RENSTRA OPD	REALISASI CAPAIAN RENJA OPD TAHUN 2023	PRAKIRAAN CAPAIAN TARGET RENJA OPD TAHUN 2024	CAPAIAN KINERJA DAN KERANGKA PENDANAAN					KELOMPOK SASARAN	PRAKIRAAN MAJU RENCANA TAHUN 2026		PERANGKAT DAERAH PENANGGUNG JAWAB	
							TARGET 2025	PAGU INDIKATIF (Rp)	LOKASI	SUMBER DANA	PRIORITAS		TARGET	PAGU INDIKATIF (Rp)		
											NASIONAL					DAERAH
1	2	3	4	5	6	7	8	9	10	11	12	13	14	15	16	17
	7.01.03.2.01.0001	Peningkatan Partisipasi Masyarakat dalam Forum Musyawarah Perencanaan Pembangunan di Desa														
			<i>Jumlah Lembaga Kemasyarakatan yang Berpartisipasi dalam Forum Musyawarah Perencanaan Pembangunan di Desa</i>				13 Lembaga Kemasyarakatan	8.854.100,00	Kab. Tapin, Candi Laras Utara, Semua Kel/Desa	PENDAPATAN ASLI DAERAH (PAD)	-	01. Penguatan Sektor Industri, Umkm, Pertanian dan Pariwisata Didukung Tenaga Kerja Berkualitas dan Energi Berkelanjutan Optimalisasi perlindungan sosial dan pemberdayaan masyarakat	Masyarakat dan ASN Kecamatan Candi Laras Utara		12.267.300,00	KECAMATAN CANDI LARAS UTARA
	7.01.03.2.01.0002	Sinkronisasi Program Kerja dan Kegiatan Pemberdayaan Masyarakat yang Dilakukan oleh Pemerintah dan Swasta di Wilayah Kerja Kecamatan														
			<i>Jumlah Dokumen Sinkronisasi Program Kerja dan Kegiatan Pemberdayaan Masyarakat yang Dilakukan oleh Pemerintah dan Swasta di Wilayah Kerja Kecamatan</i>				3 Dokumen	3.189.100,00	Kab. Tapin, Candi Laras Utara, Semua Kel/Desa	PENDAPATAN ASLI DAERAH (PAD)	-	01. Penguatan Sektor Industri, Umkm, Pertanian dan Pariwisata Didukung Tenaga Kerja Berkualitas dan Energi Berkelanjutan Optimalisasi perlindungan sosial dan pemberdayaan masyarakat	Masyarakat dan ASN Kecamatan Candi Laras Utara		12.267.300,00	KECAMATAN CANDI LARAS UTARA
	7.01.03.2.01.0003	Peningkatan Efektifitas Kegiatan Pemberdayaan Masyarakat di Wilayah Kecamatan														

NO	KODE	URUSAN / BIDANG URUSAN / PROGRAM / KEGIATAN / SUB KEGIATAN	INDIKATOR PROGRAM / KEGIATAN / SUB KEGIATAN	TARGET AKHIR PERIODE RENSTRA OPD	REALISASI CAPAIAN RENJA OPD TAHUN 2023	PRAKIRAAN CAPAIAN TARGET RENJA OPD TAHUN 2024	CAPAIAN KINERJA DAN KERANGKA PENDANAAN					KELOMPOK SASARAN	PRAKIRAAN MAJU RENCANA TAHUN 2026		PERANGKAT DAERAH PENANGGUNG JAWAB	
							TARGET 2025	PAGU INDIKATIF (Rp)	LOKASI	SUMBER DANA	PRIORITAS		TARGET	PAGU INDIKATIF (Rp)		
											NASIONAL					DAERAH
1	2	3	4	5	6	7	8	9	10	11	12	13	14	15	16	17
			<i>Jumlah Laporan Fasilitas Pengembangan Usaha Ekonomi Masyarakat</i>				3 Laporan	4.089.100,00	Kab. Tapin, Candi Laras Utara, Semua Kel/Desa	PENDAPATAN ASLI DAERAH (PAD)	-	01. Penguatan Sektor Industri, Ukm, Pertanian dan Pariwisata Didukung Tenaga Kerja Berkualitas dan Energi Berkelanjutan Optimalisasi perlindungan sosial dan pemberdayaan masyarakat	Masyarakat dan ASN Kecamatan Candi Laras Utara		12.267.300,00	KECAMATAN CANDI LARAS UTARA
	7.01.03.2.03.0005	Fasilitas Pemanfaatan Teknologi Tepat Guna														
			<i>Jumlah Laporan Fasilitas Pemanfaatan Teknologi Tepat Guna</i>				3 Laporan	4.089.100,00	Kab. Tapin, Candi Laras Utara, Semua Kel/Desa	PENDAPATAN ASLI DAERAH (PAD)	-	01. Penguatan Sektor Industri, Ukm, Pertanian dan Pariwisata Didukung Tenaga Kerja Berkualitas dan Energi Berkelanjutan Optimalisasi perlindungan sosial dan pemberdayaan masyarakat	Masyarakat dan ASN Kecamatan Candi Laras Utara		12.267.300,00	KECAMATAN CANDI LARAS UTARA
4.	7.01.04	PROGRAM KOORDINASI KETENTERAMAN DAN KETERTIBAN UMUM	<i>Persentase layanan Masyarakat dengan Indeks Minimal B</i>	100 Persen			100 Persen	7.118.200,00						100 Persen	33.440.700,00	
	7.01.04.2.01	Koordinasi Upaya Penyelenggaraan Ketenteraman dan Ketertiban Umum	<i>persentase pengaduan Masyarakat yang ditangani persentase rekomendasi Trantibum yang diterbitkan</i>	100 %			100 Persen 100 Persen	7.118.200,00			-	04. Meningkatkan Tata Kelola Pemerintahan yang Fokus Pada Pelayanan Publik dan Investasi Optimalisasi perlindungan sosial dan pemberdayaan masyarakat	Masyarakat dan ASN Kecamatan Candi Laras Utara	100 %	33.440.700,00	KECAMATAN CANDI LARAS UTARA

NO	KODE	URUSAN / BIDANG URUSAN / PROGRAM / KEGIATAN / SUB KEGIATAN	INDIKATOR PROGRAM / KEGIATAN / SUB KEGIATAN	TARGET AKHIR PERIODE RENSTRA OPD	REALISASI CAPAIAN RENJA OPD TAHUN 2023	PRAKIRAAN CAPAIAN TARGET RENJA OPD TAHUN 2024	CAPAIAN KINERJA DAN KERANGKA PENDANAAN						KELOMPOK SASARAN	PRAKIRAAN MAJU RENCANA TAHUN 2026		PERANGKAT DAERAH PENANGGUNG JAWAB
							TARGET 2025	PAGU INDIKATIF (Rp)	LOKASI	SUMBER DANA	PRIORITAS			TARGET	PAGU INDIKATIF (Rp)	
											NASIONAL	DAERAH				
1	2	3	4	5	6	7	8	9	10	11	12	13	14	15	16	17
	7.01.04.2.01.0001	Sinergitas dengan Kepolisian Negara Republik Indonesia, Tentara Nasional Indonesia dan Instansi Vertikal di Wilayah Kecamatan														
			<i>Jumlah Laporan Hasil Sinergitas dengan Kepolisian Negara Republik Indonesia, Tentara Nasional Indonesia dan Instansi Vertikal di Wilayah Kecamatan</i>				12 Laporan	3.789.100,00	Kab. Tapin, Candi Laras Utara, Semua Kel/Desa	PENDAPATAN ASLI DAERAH (PAD)	-	04. Meningkatkan Tata Kelola Pemerintahan yang Fokus Pada Pelayanan Publik dan Investasi Optimalisasi perlindungan sosial dan pemberdayaan masyarakat	Masyarakat dan ASN Kecamatan Candi Laras Utara		21.440.700,00	KECAMATAN CANDI LARAS UTARA
	7.01.04.2.01.0002	Harmonisasi Hubungan dengan Tokoh Agama dan Tokoh Masyarakat														
			<i>Jumlah Laporan Pelaksanaan Harmonisasi Hubungan dengan Tokoh Agama dan Tokoh Masyarakat</i>				1 Laporan	3.329.100,00	Kab. Tapin, Candi Laras Utara, Semua Kel/Desa	PENDAPATAN ASLI DAERAH (PAD)	-	04. Meningkatkan Tata Kelola Pemerintahan yang Fokus Pada Pelayanan Publik dan Investasi Optimalisasi perlindungan sosial dan pemberdayaan masyarakat	Masyarakat dan ASN Kecamatan Candi Laras Utara		12.000.000,00	KECAMATAN CANDI LARAS UTARA
5.	7.01.05	PROGRAM PENYELENGGARAAN URUSAN PEMERINTAHAN UMUM	<i>Persentase layanan Masyarakat dengan Indeks Minimal B</i>	100 Persen			100 Persen	30.414.100,00						100 Persen	30.714.100,00	
	7.01.05.2.01	Penyelenggaraan Urusan Pemerintahan Umum Sesuai Penugasan Kepala Daerah	<i>persentase rekomendasi Trantibum yang diterbitkan persentase pengaduan Masyarakat yang ditangani</i>	0 %			100 Persen 100 Persen	30.414.100,00			-	04. Meningkatkan Tata Kelola Pemerintahan yang Fokus Pada Pelayanan Publik dan Investasi Optimalisasi perlindungan sosial dan pemberdayaan masyarakat	Masyarakat dan ASN Kecamatan Candi Laras Utara	100 %	30.714.100,00	KECAMATAN CANDI LARAS UTARA
	7.01.05.2.01.0001	Pembinaan Wawasan Kebangsaan dan Ketahanan Nasional dalam rangka Memantapkan Pengamalan Pancasila, Pelaksanaan Undang-Undang Dasar Negara Republik Indonesia Tahun 1945, Pelestarian Bhinneka Tunggal Ika serta Pemertahanan dan Pemeliharaan Keutuhan Negara Kesatuan Republik Indonesia														

NO	KODE	URUSAN / BIDANG URUSAN / PROGRAM / KEGIATAN / SUB KEGIATAN	INDIKATOR PROGRAM / KEGIATAN / SUB KEGIATAN	TARGET AKHIR PERIODE RENSTRA OPD	REALISASI CAPAIAN RENJA OPD TAHUN 2023	PRAKIRAAN CAPAIAN TARGET RENJA OPD TAHUN 2024	CAPAIAN KINERJA DAN KERANGKA PENDANAAN						KELOMPOK SASARAN	PRAKIRAAN MAJU RENCANA TAHUN 2026		PERANGKAT DAERAH PENANGGUNG JAWAB
							TARGET 2025	PAGU INDIKATIF (Rp)	LOKASI	SUMBER DANA	PRIORITAS			TARGET	PAGU INDIKATIF (Rp)	
											NASIONAL	DAERAH				
1	2	3	4	5	6	7	8	9	10	11	12	13	14	15	16	17
			<i>Jumlah Orang yang Mengikuti Pembinaan Wawasan Kebangsaan dan Ketahanan Nasional dalam rangka Memantapkan Pengamalan Pancasila, Pelaksanaan Undang-Undang Dasar Negara Republik Indonesia Tahun 1945, Pelestarian Bhinneka Tunggal Ika serta Pemertahanan dan Pemeliharaan Keutuhan Negara Kesatuan Republik Indonesia</i>				250 Orang	26.625.000,00	Kab. Tapin, Candi Laras Utara, Semua Kel/Desa	PENDAPATAN ASLI DAERAH (PAD)	-	04. Meningkatkan Tata Kelola Pemerintahan yang Fokus Pada Pelayanan Publik dan Investasi Optimalisasi perlindungan sosial dan pemberdayaan masyarakat	Masyarakat dan ASN Kecamatan Candi Laras Utara		26.625.000,00	KECAMATAN CANDI LARAS UTARA
	7.01.05.2.01.0002	Fasilitasi, Koordinasi dan Pembinaan (Bimtek, Sosialisasi, Konsultasi) Wawasan Kebangsaan dan Ketahanan Nasional														
			<i>Jumlah Orang yang Mengikuti Fasilitasi, Koordinasi dan Pembinaan (Bimtek, Sosialisasi, Konsultasi) Wawasan Kebangsaan dan Ketahanan Nasional</i>				60 Orang	3.789.100,00	Kab. Tapin, Candi Laras Utara, Semua Kel/Desa	PENDAPATAN ASLI DAERAH (PAD)	-	04. Meningkatkan Tata Kelola Pemerintahan yang Fokus Pada Pelayanan Publik dan Investasi Optimalisasi perlindungan sosial dan pemberdayaan masyarakat	Masyarakat dan ASN Kecamatan Candi Laras Utara		4.089.100,00	KECAMATAN CANDI LARAS UTARA
6.	7.01.06	PROGRAM PEMBINAAN DAN PENGAWASAN PEMERINTAHAN DESA	<i>Persentase desa dengan pengelolaan keuangan yang sesuai ketentuan</i>	100 Persen			100 Persen	68.931.400,00						100 Persen	51.723.700,00	
	7.01.06.2.01	Fasilitasi, Rekomendasi dan Koordinasi Pembinaan dan Pengawasan Pemerintahan Desa	<i>Persentase pengaduan masyarakat yang ditangani Persentase desa dengan inventarisasi aset desa yang baik Persentase dokumen pemerintahan desa yang sesuai ketentuan (RPJMDes, RKPDDes, APBDes, APBDes-P, PerDes Realisasi) Persentase desa dengan laporan APBDes yang lengkap dan capaian serapan minimal 75% Persentase Rekomendasi pemerintahan yang memenuhi syarat untuk diterbitkan</i>	0 Dokumen 91 Laporan			100 Persen 80 Persen 100 Persen 100 Persen 100 Persen	68.931.400,00			-	04. Meningkatkan Tata Kelola Pemerintahan yang Fokus Pada Pelayanan Publik dan Investasi Optimalisasi perlindungan sosial dan pemberdayaan masyarakat	Masyarakat dan ASN Kecamatan Candi Laras Utara	52 Dokumen 91 Laporan	51.723.700,00	KECAMATAN CANDI LARAS UTARA
	7.01.06.2.01.0001	Fasilitasi Penyusunan Peraturan Desa dan Peraturan Kepala Desa														

NO	KODE	URUSAN / BIDANG URUSAN / PROGRAM / KEGIATAN / SUB KEGIATAN	INDIKATOR PROGRAM / KEGIATAN / SUB KEGIATAN	TARGET AKHIR PERIODE RENSTRA OPD	REALISASI CAPAIAN RENJA OPD TAHUN 2023	PRAKIRAAN CAPAIAN TARGET RENJA OPD TAHUN 2024	CAPAIAN KINERJA DAN KERANGKA PENDANAAN						KELOMPOK SASARAN	PRAKIRAAN MAJU RENCANA TAHUN 2026		PERANGKAT DAERAH PENANGGUNG JAWAB
							TARGET 2025	PAGU INDIKATIF (Rp)	LOKASI	SUMBER DANA	PRIORITAS			TARGET	PAGU INDIKATIF (Rp)	
											NASIONAL	DAERAH				
1	2	3	4	5	6	7	8	9	10	11	12	13	14	15	16	17
			<i>Jumlah Dokumen yang Difasilitasi dalam rangka Penyusunan Peraturan Desa dan Peraturan Kepala Desa</i>				1 Dokumen	4.438.850,00	Kab. Tapin, Candi Laras Utara, Semua Kel/Desa	PENDAPATAN ASLI DAERAH (PAD)	-	04. Meningkatkan Tata Kelola Pemerintahan yang Fokus Pada Pelayanan Publik dan Investasi Optimalisasi perlindungan sosial dan pemberdayaan masyarakat	Masyarakat dan ASN Kecamatan Candi Laras Utara		4.389.100,00	KECAMATAN CANDI LARAS UTARA
	7.01.06.2.01.0002	Fasilitasi Administrasi Tata Pemerintahan Desa														
			<i>Jumlah Dokumen yang Difasilitasi dalam rangka Administrasi Tata Pemerintahan Desa</i>				1 Dokumen	4.438.850,00	Kab. Tapin, Candi Laras Utara, Semua Kel/Desa	PENDAPATAN ASLI DAERAH (PAD)	-	04. Meningkatkan Tata Kelola Pemerintahan yang Fokus Pada Pelayanan Publik dan Investasi Optimalisasi perlindungan sosial dan pemberdayaan masyarakat	Masyarakat dan ASN Kecamatan Candi Laras Utara		4.389.100,00	KECAMATAN CANDI LARAS UTARA
	7.01.06.2.01.0003	Fasilitasi Pengelolaan Keuangan Desa dan Pendayagunaan Aset Desa														
			<i>Jumlah Dokumen yang Difasilitasi dalam rangka Pengelolaan Keuangan Desa dan Pendayagunaan Aset Desa</i>				1 Dokumen	4.438.850,00	Kab. Tapin, Candi Laras Utara, Semua Kel/Desa	PENDAPATAN ASLI DAERAH (PAD)	-	04. Meningkatkan Tata Kelola Pemerintahan yang Fokus Pada Pelayanan Publik dan Investasi Optimalisasi perlindungan sosial dan pemberdayaan masyarakat	Masyarakat dan ASN Kecamatan Candi Laras Utara		4.389.100,00	KECAMATAN CANDI LARAS UTARA
	7.01.06.2.01.0005	Fasilitasi Pelaksanaan Tugas Kepala Desa dan Perangkat Desa														

NO	KODE	URUSAN / BIDANG URUSAN / PROGRAM / KEGIATAN / SUB KEGIATAN	INDIKATOR PROGRAM / KEGIATAN / SUB KEGIATAN	TARGET AKHIR PERIODE RENSTRA OPD	REALISASI CAPAIAN RENJA OPD TAHUN 2023	PRAKIRAAN CAPAIAN TARGET RENJA OPD TAHUN 2024	CAPAIAN KINERJA DAN KERANGKA PENDANAAN						KELOMPOK SASARAN	PRAKIRAAN MAJU RENCANA TAHUN 2026		PERANGKAT DAERAH PENANGGUNG JAWAB
							TARGET 2025	PAGU INDIKATIF (Rp)	LOKASI	SUMBER DANA	PRIORITAS			TARGET	PAGU INDIKATIF (Rp)	
											NASIONAL	DAERAH				
1	2	3	4	5	6	7	8	9	10	11	12	13	14	15	16	17
			<i>Jumlah Dokumen Fasilitasi dalam rangka Pelaksanaan Tugas Kepala Desa dan Perangkat Desa</i>				1 Dokumen	4.438.850,00	Kab. Tapin, Candi Laras Utara, Semua Kel/Desa	PENDAPATAN ASLI DAERAH (PAD)	-	04. Meningkatkan Tata Kelola Pemerintahan yang Fokus Pada Pelayanan Publik dan Investasi Optimalisasi perlindungan sosial dan pemberdayaan masyarakat	Masyarakat dan ASN Kecamatan Candi Laras Utara		4.389.100,00	KECAMATAN CANDI LARAS UTARA
	7.01.06.2.01.0007	Fasilitasi Pelaksanaan Tugas dan Fungsi Badan Permusyawaratan Desa														
			<i>Jumlah Dokumen Fasilitasi dalam rangka Pelaksanaan Tugas dan Fungsi Badan Permusyawaratan Desa</i>				1 Dokumen	4.382.200,00	Kab. Tapin, Candi Laras Utara, Semua Kel/Desa	PENDAPATAN ASLI DAERAH (PAD)	-	04. Meningkatkan Tata Kelola Pemerintahan yang Fokus Pada Pelayanan Publik dan Investasi Optimalisasi perlindungan sosial dan pemberdayaan masyarakat	Masyarakat dan ASN Kecamatan Candi Laras Utara		4.389.100,00	KECAMATAN CANDI LARAS UTARA
	7.01.06.2.01.0015	Fasilitasi Penataan, Pemanfaatan, dan Pendayagunaan Ruang Desa serta Penetapan dan Penegasan Batas Desa														
			<i>Jumlah Dokumen Fasilitasi dalam rangka Penataan, Pemanfaatan, dan Pendayagunaan Ruang Desa serta Penetapan dan Penegasan Batas Desa</i>				1 Dokumen	4.382.200,00	Kab. Tapin, Candi Laras Utara, Semua Kel/Desa	PENDAPATAN ASLI DAERAH (PAD)	-	04. Meningkatkan Tata Kelola Pemerintahan yang Fokus Pada Pelayanan Publik dan Investasi Optimalisasi perlindungan sosial dan pemberdayaan masyarakat	Masyarakat dan ASN Kecamatan Candi Laras Utara		4.389.100,00	KECAMATAN CANDI LARAS UTARA
	7.01.06.2.01.0017	Koordinasi Pendampingan Desa di Wilayahnya														

NO	KODE	URUSAN / BIDANG URUSAN / PROGRAM / KEGIATAN / SUB KEGIATAN	INDIKATOR PROGRAM / KEGIATAN / SUB KEGIATAN	TARGET AKHIR PERIODE RENSTRA OPD	REALISASI CAPAIAN RENJA OPD TAHUN 2023	PRAKIRAAN CAPAIAN TARGET RENJA OPD TAHUN 2024	CAPAIAN KINERJA DAN KERANGKA PENDANAAN						KELOMPOK SASARAN	PRAKIRAAN MAJU RENCANA TAHUN 2026		PERANGKAT DAERAH PENANGGUNG JAWAB
							TARGET 2025	PAGU INDIKATIF (Rp)	LOKASI	SUMBER DANA	PRIORITAS			TARGET	PAGU INDIKATIF (Rp)	
											NASIONAL	DAERAH				
1	2	3	4	5	6	7	8	9	10	11	12	13	14	15	16	17
			<i>Jumlah Laporan Hasil Koordinasi Pendampingan Desa di Wilayahnya</i>				13 Laporan	42.411.600,00	Kab. Tapin, Candi Laras Utara, Semua Kel/Desa	PENDAPATAN ASLI DAERAH (PAD)	-	04. Meningkatkan Tata Kelola Pemerintahan yang Fokus Pada Pelayanan Publik dan Investasi Optimalisasi perlindungan sosial dan pemberdayaan masyarakat	Masyarakat dan ASN Kecamatan Candi Laras Utara		25.389.100,00	KECAMATAN CANDI LARAS UTARA
		KECAMATAN HATUNGUN						2.777.778.610,00							3.948.800.000,00	
	7	UNSUR KEWILAYAHAN						2.777.778.610,00							3.948.800.000,00	
	7.01	KECAMATAN						2.777.778.610,00							3.948.800.000,00	
1.	7.01.01	PROGRAM PENUNJANG URUSAN PEMERINTAHAN DAERAH KABUPATEN/KOTA	<i>Nilai SAKIP Perangkat Daerah</i>	-			72,79 Score	2.583.104.540,00						-	3.732.700.000,00	
	7.01.01.2.01	Perencanaan, Penganggaran, dan Evaluasi Kinerja Perangkat Daerah	<i>Persentase tindak lanjut perencanaan kinerja atas rekomendasi dari mitra kerja Bappelitbang Persentase rekomendasi LHE AKIP yang ditindak lanjuti Persentase laporan hasil monitoring dan evaluasi perencanaan kinerja yang ditindaklanjuti</i>	-			100 Persen 100 Persen 100 Persen	21.002.800,00			Meningkatkan Sumber Daya Manusia Yang Berkualitas Dan Berdaya Saing	04. Meningkatkan Tata Kelola Pemerintahan yang Fokus Pada Pelayanan Publik dan Investasi Peningkatan kuantitas dan kualitas infrastruktur	ASN Kecamatan Hatungun	-	20.150.000,00	KECAMATAN HATUNGUN
	7.01.01.2.01.0002	Koordinasi dan Penyusunan Dokumen RKA-SKPD														
			<i>Jumlah Dokumen RKA-SKPD dan Laporan Hasil Koordinasi Penyusunan Dokumen RKA-SKPD</i>				1 Dokumen	1.500.200,00	Kab. Tapin, Hatungun, Semua Kel/Desa	PENDAPATAN ASLI DAERAH (PAD)	Meningkatkan Sumber Daya Manusia Yang Berkualitas Dan Berdaya Saing	04. Meningkatkan Tata Kelola Pemerintahan yang Fokus Pada Pelayanan Publik dan Investasi Peningkatan kuantitas dan kualitas infrastruktur	ASN Kecamatan Hatungun		0,00	KECAMATAN HATUNGUN
	7.01.01.2.01.0003	Koordinasi dan Penyusunan Dokumen Perubahan RKA-SKPD														

NO	KODE	URUSAN / BIDANG URUSAN / PROGRAM / KEGIATAN / SUB KEGIATAN	INDIKATOR PROGRAM / KEGIATAN / SUB KEGIATAN	TARGET AKHIR PERIODE RENSTRA OPD	REALISASI CAPAIAN RENJA OPD TAHUN 2023	PRAKIRAAN CAPAIAN TARGET RENJA OPD TAHUN 2024	CAPAIAN KINERJA DAN KERANGKA PENDANAAN						KELOMPOK SASARAN	PRAKIRAAN MAJU RENCANA TAHUN 2026		PERANGKAT DAERAH PENANGGUNG JAWAB
							TARGET 2025	PAGU INDIKATIF (Rp)	LOKASI	SUMBER DANA	PRIORITAS			TARGET	PAGU INDIKATIF (Rp)	
											NASIONAL	DAERAH				
1	2	3	4	5	6	7	8	9	10	11	12	13	14	15	16	17
			<i>Jumlah Dokumen Perubahan RKA-SKPD dan Laporan Hasil Koordinasi Penyusunan Dokumen Perubahan RKA-SKPD</i>				1 Dokumen	1.500.200,00	Kab. Tapin, Hatungun, Semua Kel/Desa	PENDAPATAN ASLI DAERAH (PAD)	Meningkatkan Sumber Daya Manusia Yang Berkualitas Dan Berdaya Saing	02. Pemantauan Kualitas Sumber Daya Manusia Yang Unggul dan Berdaya Saing Peningkatan sistem pengawasan dan pengendalian internal penyalenggaraan pemerintahan	ASN Kecamatan Hatungun		1.550.000,00	KECAMATAN HATUNGUN
	7.01.01.2.01.0004	Koordinasi dan Penyusunan DPA-SKPD														
			<i>Jumlah Dokumen DPA-SKPD dan Laporan Hasil Koordinasi Penyusunan Dokumen DPA-SKPD</i>				1 Dokumen	1.500.200,00	Kab. Tapin, Hatungun, Semua Kel/Desa	PENDAPATAN ASLI DAERAH (PAD)	Meningkatkan Sumber Daya Manusia Yang Berkualitas Dan Berdaya Saing	02. Pemantauan Kualitas Sumber Daya Manusia Yang Unggul dan Berdaya Saing Peningkatan sistem pengawasan dan pengendalian internal penyalenggaraan pemerintahan	ASN Kecamatan Hatungun		1.550.000,00	KECAMATAN HATUNGUN
	7.01.01.2.01.0005	Koordinasi dan Penyusunan Perubahan DPA- SKPD														
			<i>Jumlah Dokumen Perubahan DPA-SKPD dan Laporan Hasil Koordinasi Penyusunan Dokumen Perubahan DPA-SKPD</i>				1 Dokumen	1.500.200,00	Kab. Tapin, Hatungun, Semua Kel/Desa	PENDAPATAN ASLI DAERAH (PAD)	Meningkatkan Sumber Daya Manusia Yang Berkualitas Dan Berdaya Saing	02. Pemantauan Kualitas Sumber Daya Manusia Yang Unggul dan Berdaya Saing Peningkatan sistem pengawasan dan pengendalian internal penyalenggaraan pemerintahan	ASN Kecamatan Hatungun		1.550.000,00	KECAMATAN HATUNGUN
	7.01.01.2.01.0006	Koordinasi dan Penyusunan Laporan Capaian Kinerja dan Ikhtisar Realisasi Kinerja SKPD														

NO	KODE	URUSAN / BIDANG URUSAN / PROGRAM / KEGIATAN / SUB KEGIATAN	INDIKATOR PROGRAM / KEGIATAN / SUB KEGIATAN	TARGET AKHIR PERIODE RENSTRA OPD	REALISASI CAPAIAN RENJA OPD TAHUN 2023	PRAKIRAAN CAPAIAN TARGET RENJA OPD TAHUN 2024	CAPAIAN KINERJA DAN KERANGKA PENDANAAN						KELOMPOK SASARAN	PRAKIRAAN MAJU RENCANA TAHUN 2026		PERANGKAT DAERAH PENANGGUNG JAWAB
							TARGET 2025	PAGU INDIKATIF (Rp)	LOKASI	SUMBER DANA	PRIORITAS			TARGET	PAGU INDIKATIF (Rp)	
											NASIONAL	DAERAH				
1	2	3	4	5	6	7	8	9	10	11	12	13	14	15	16	17
			<i>Jumlah Laporan Capaian Kinerja dan Ikhtisar Realisasi Kinerja SKPD dan Laporan Hasil Koordinasi Penyusunan Laporan Capaian Kinerja dan Ikhtisar Realisasi Kinerja SKPD</i>				10 Laporan	15.002.000,00	Kab. Tapin, Hatungun, Semua Kel/Desa	PENDAPATAN ASLI DAERAH (PAD)	Meningkatkan Sumber Daya Manusia Yang Berkualitas Dan Berdaya Saing	02. Pemantapan Kualitas Sumber Daya Manusia Yang Unggul dan Berdaya Saing Peningkatan sistem pengawasan dan pengendalian internal penyelenggaraan pemerintahan	ASN Kecamatan Hatungun		15.500.000,00	KECAMATAN HATUNGUN
	7.01.01.2.02	Administrasi Keuangan Perangkat Daerah	<i>Persentase laporan keuangan yang disampaikan tepat waktu dan sesuai Standar Akuntansi Pemerintahan (SAP) Persentase aset daerah yang tercatat sesuai dengan realisasi fisik dan keuangan Persentase Surat Pertanggungjawaban yang sesuai dengan standar penatausahaan keuangan</i>	-			100 Persen 100 Persen 100 Persen	1.849.929.374,00			Meningkatkan Sumber Daya Manusia Yang Berkualitas Dan Berdaya Saing	02. Pemantapan Kualitas Sumber Daya Manusia Yang Unggul dan Berdaya Saing Peningkatan sistem pengawasan dan pengendalian internal penyelenggaraan pemerintahan	ASN Kecamatan Hatungun	-	1.854.650.000,00	KECAMATAN HATUNGUN
	7.01.01.2.02.0001	Penyediaan Gaji dan Tunjangan ASN														
			<i>Jumlah Orang yang Menerima Gaji dan Tunjangan ASN</i>				13 Orang/bulan	1.845.428.774,00	Kab. Tapin, Hatungun, Semua Kel/Desa	PENDAPATAN ASLI DAERAH (PAD)	Meningkatkan Sumber Daya Manusia Yang Berkualitas Dan Berdaya Saing	02. Pemantapan Kualitas Sumber Daya Manusia Yang Unggul dan Berdaya Saing Peningkatan sistem pengawasan dan pengendalian internal penyelenggaraan pemerintahan	ASN Kecamatan Hatungun		1.850.000.000,00	KECAMATAN HATUNGUN
	7.01.01.2.02.0003	Pelaksanaan Penatausahaan dan Pengujian/Verifikasi Keuangan SKPD														

NO	KODE	URUSAN / BIDANG URUSAN / PROGRAM / KEGIATAN / SUB KEGIATAN	INDIKATOR PROGRAM / KEGIATAN / SUB KEGIATAN	TARGET AKHIR PERIODE RENSTRA OPD	REALISASI CAPAIAN RENJA OPD TAHUN 2023	PRAKIRAAN CAPAIAN TARGET RENJA OPD TAHUN 2024	CAPAIAN KINERJA DAN KERANGKA PENDANAAN						KELOMPOK SASARAN	PRAKIRAAN MAJU RENCANA TAHUN 2026		PERANGKAT DAERAH PENANGGUNG JAWAB
							TARGET 2025	PAGU INDIKATIF (Rp)	LOKASI	SUMBER DANA	PRIORITAS			TARGET	PAGU INDIKATIF (Rp)	
											NASIONAL	DAERAH				
1	2	3	4	5	6	7	8	9	10	11	12	13	14	15	16	17
			<i>Jumlah Dokumen Penatausahaan dan Pengujian/Verifikasi Keuangan SKPD</i>				1 Dokumen	1.500.200,00	Kab. Tapin, Hatungun, Semua Kel/Desa	PENDAPATAN ASLI DAERAH (PAD)	Meningkatkan Sumber Daya Manusia Yang Berkualitas Dan Berdaya Saing	02. Pemantauan Kualitas Sumber Daya Manusia Yang Unggul dan Berdaya Saing Peningkatan sistem pengawasan dan pengendalian internal penyalenggaraan pemerintahan	ASN Kecamatan Hatungun		1.550.000,00	KECAMATAN HATUNGUN
	7.01.01.2.02.0005	Koordinasi dan Penyusunan Laporan Keuangan Akhir Tahun SKPD														
			<i>Jumlah Laporan Keuangan Akhir Tahun SKPD dan Laporan Hasil Koordinasi Penyusunan Laporan Keuangan Akhir Tahun SKPD</i>				1 Laporan	1.500.200,00	Kab. Tapin, Hatungun, Semua Kel/Desa	PENDAPATAN ASLI DAERAH (PAD)	Meningkatkan Sumber Daya Manusia Yang Berkualitas Dan Berdaya Saing	02. Pemantauan Kualitas Sumber Daya Manusia Yang Unggul dan Berdaya Saing Peningkatan sistem pengawasan dan pengendalian internal penyalenggaraan pemerintahan	ASN Kecamatan Hatungun		1.550.000,00	KECAMATAN HATUNGUN
	7.01.01.2.02.0007	Koordinasi dan Penyusunan Laporan Keuangan Bulanan/ Triwulanan/ Semesteran SKPD														
			<i>Jumlah Laporan Keuangan Bulanan/ Triwulanan/ Semesteran SKPD dan Laporan Koordinasi Penyusunan Laporan Keuangan Bulanan/Triwulanan/Semesteran SKPD</i>				1 Laporan	1.500.200,00	Kab. Tapin, Hatungun, Semua Kel/Desa	PENDAPATAN ASLI DAERAH (PAD)	Meningkatkan Sumber Daya Manusia Yang Berkualitas Dan Berdaya Saing	02. Pemantauan Kualitas Sumber Daya Manusia Yang Unggul dan Berdaya Saing Peningkatan sistem pengawasan dan pengendalian internal penyalenggaraan pemerintahan	ASN Kecamatan Hatungun		1.550.000,00	KECAMATAN HATUNGUN

NO	KODE	URUSAN / BIDANG URUSAN / PROGRAM / KEGIATAN / SUB KEGIATAN	INDIKATOR PROGRAM / KEGIATAN / SUB KEGIATAN	TARGET AKHIR PERIODE RENSTRA OPD	REALISASI CAPAIAN RENJA OPD TAHUN 2023	PRAKIRAAN CAPAIAN TARGET RENJA OPD TAHUN 2024	CAPAIAN KINERJA DAN KERANGKA PENDANAAN						KELOMPOK SASARAN	PRAKIRAAN MAJU RENCANA TAHUN 2026		PERANGKAT DAERAH PENANGGUNG JAWAB
							TARGET 2025	PAGU INDIKATIF (Rp)	LOKASI	SUMBER DANA	PRIORITAS			TARGET	PAGU INDIKATIF (Rp)	
											NASIONAL	DAERAH				
1	2	3	4	5	6	7	8	9	10	11	12	13	14	15	16	17
	7.01.01.2.03	Administrasi Barang Milik Daerah pada Perangkat Daerah	<i>Persentase Barang Milik Daerah (BMD) dalam kondisi baik</i>	-			80 Persen	10.001.800,00			Meningkatkan Sumber Daya Manusia Yang Berkualitas Dan Berdaya Saing	02. Pemantauan Kualitas Sumber Daya Manusia Yang Unggul dan Berdaya Saing Peningkatan sistem pengawasan dan pengendalian internal penyalenggaraan pemerintahan	ASN Kecamatan Hatungun	-	10.900.000,00	KECAMATAN HATUNGUN
	7.01.01.2.03.0001	Penyusunan Perencanaan Kebutuhan Barang Milik Daerah SKPD														
			<i>Jumlah Rencana Kebutuhan Barang Milik Daerah SKPD</i>				2 Dokumen	2.000.200,00	Kab. Tapin, Hatungun, Semua Kel/Desa	PENDAPATAN ASLI DAERAH (PAD)	Meningkatkan Sumber Daya Manusia Yang Berkualitas Dan Berdaya Saing	02. Pemantauan Kualitas Sumber Daya Manusia Yang Unggul dan Berdaya Saing Peningkatan sistem pengawasan dan pengendalian internal penyalenggaraan pemerintahan	ASN Kecamatan Hatungun		2.100.000,00	KECAMATAN HATUNGUN
	7.01.01.2.03.0005	Rekonsiliasi dan Penyusunan Laporan Barang Milik Daerah pada SKPD														
			<i>Jumlah Laporan Rekonsiliasi dan Penyusunan Laporan Barang Milik Daerah pada SKPD</i>				8 Laporan	8.001.600,00	Kab. Tapin, Hatungun, Semua Kel/Desa	PENDAPATAN ASLI DAERAH (PAD)	Meningkatkan Sumber Daya Manusia Yang Berkualitas Dan Berdaya Saing	02. Pemantauan Kualitas Sumber Daya Manusia Yang Unggul dan Berdaya Saing Peningkatan sistem pengawasan dan pengendalian internal penyalenggaraan pemerintahan	ASN Kecamatan Hatungun		8.800.000,00	KECAMATAN HATUNGUN

NO	KODE	URUSAN / BIDANG URUSAN / PROGRAM / KEGIATAN / SUB KEGIATAN	INDIKATOR PROGRAM / KEGIATAN / SUB KEGIATAN	TARGET AKHIR PERIODE RENSTRA OPD	REALISASI CAPAIAN RENJA OPD TAHUN 2023	PRAKIRAAN CAPAIAN TARGET RENJA OPD TAHUN 2024	CAPAIAN KINERJA DAN KERANGKA PENDANAAN						KELOMPOK SASARAN	PRAKIRAAN MAJU RENCANA TAHUN 2026		PERANGKAT DAERAH PENANGGUNG JAWAB
							TARGET 2025	PAGU INDIKATIF (Rp)	LOKASI	SUMBER DANA	PRIORITAS			TARGET	PAGU INDIKATIF (Rp)	
											NASIONAL	DAERAH				
1	2	3	4	5	6	7	8	9	10	11	12	13	14	15	16	17
	7.01.01.2.06	Administrasi Umum Perangkat Daerah	<i>Persentase kelulusan ASN Perangkat Daerah yang mengikuti Peningkatan kapasitas Persentase ASN Perangkat Daerah yang mendapatkan pelayanan administrasi Kepegawaian dengan baik</i>	-			7,69 Persen 100 Persen	352.156.300,00			Meningkatkan Sumber Daya Manusia Yang Berkualitas Dan Berdaya Saing	02. Pemantapan Kualitas Sumber Daya Manusia Yang Unggul dan Berdaya Saing Peningkatan sistem pengawasan dan pengendalian internal penyelenggaraan pemerintahan	Masyarakat dan ASN Kecamatan Hatungun	-	584.000.000,00	KECAMATAN HATUNGUN
	7.01.01.2.06.0001	Penyediaan Komponen Instalasi Listrik/Penerangan Bangunan Kantor														
			<i>Jumlah Paket Komponen Instalasi Listrik/Penerangan Bangunan Kantor yang Disediakan</i>				12 Paket	15.014.600,00	Kab. Tapin, Hatungun, Semua Kel/Desa	PENDAPATAN ASLI DAERAH (PAD)	Meningkatkan Sumber Daya Manusia Yang Berkualitas Dan Berdaya Saing	02. Pemantapan Kualitas Sumber Daya Manusia Yang Unggul dan Berdaya Saing Peningkatan sistem pengawasan dan pengendalian internal penyelenggaraan pemerintahan	Masyarakat dan ASN Kecamatan Hatungun		16.000.000,00	KECAMATAN HATUNGUN
	7.01.01.2.06.0002	Penyediaan Peralatan dan Perlengkapan Kantor														
			<i>Jumlah Paket Peralatan dan Perlengkapan Kantor yang Disediakan</i>				12 Paket	30.000.000,00	Kab. Tapin, Hatungun, Semua Kel/Desa	PENDAPATAN ASLI DAERAH (PAD)	Meningkatkan Sumber Daya Manusia Yang Berkualitas Dan Berdaya Saing	02. Pemantapan Kualitas Sumber Daya Manusia Yang Unggul dan Berdaya Saing Peningkatan sistem pengawasan dan pengendalian internal penyelenggaraan pemerintahan	Masyarakat dan ASN Kecamatan Hatungun		33.000.000,00	KECAMATAN HATUNGUN

NO	KODE	URUSAN / BIDANG URUSAN / PROGRAM / KEGIATAN / SUB KEGIATAN	INDIKATOR PROGRAM / KEGIATAN / SUB KEGIATAN	TARGET AKHIR PERIODE RENSTRA OPD	REALISASI CAPAIAN RENJA OPD TAHUN 2023	PRAKIRAAN CAPAIAN TARGET RENJA OPD TAHUN 2024	CAPAIAN KINERJA DAN KERANGKA PENDANAAN						KELOMPOK SASARAN	PRAKIRAAN MAJU RENCANA TAHUN 2026		PERANGKAT DAERAH PENANGGUNG JAWAB
							TARGET 2025	PAGU INDIKATIF (Rp)	LOKASI	SUMBER DANA	PRIORITAS			TARGET	PAGU INDIKATIF (Rp)	
											NASIONAL	DAERAH				
1	2	3	4	5	6	7	8	9	10	11	12	13	14	15	16	17
	7.01.01.2.06.0004	Penyediaan Bahan Logistik Kantor														
			<i>Jumlah Paket Bahan Logistik Kantor yang Disediakan</i>				12 Paket	50.004.100,00	Kab. Tapin, Hatungun, Semua Kel/Desa	PENDAPATAN ASLI DAERAH (PAD)	Meningkatkan Sumber Daya Manusia Yang Berkualitas Dan Berdaya Saing	02. Pemantauan Kualitas Sumber Daya Manusia Yang Unggul dan Berdaya Saing Peningkatan sistem pengawasan dan pengendalian internal penyelenggaraan pemerintahan	Masyarakat dan ASN Kecamatan Hatungun		62.000.000,00	KECAMATAN HATUNGUN
	7.01.01.2.06.0005	Penyediaan Barang Cetak dan Penggandaan														
			<i>Jumlah Paket Barang Cetak dan Penggandaan yang Disediakan</i>				12 Paket	10.599.600,00	Kab. Tapin, Hatungun, Semua Kel/Desa	PENDAPATAN ASLI DAERAH (PAD)	Meningkatkan Sumber Daya Manusia Yang Berkualitas Dan Berdaya Saing	02. Pemantauan Kualitas Sumber Daya Manusia Yang Unggul dan Berdaya Saing Peningkatan sistem pengawasan dan pengendalian internal penyelenggaraan pemerintahan	Masyarakat dan ASN Kecamatan Hatungun		13.000.000,00	KECAMATAN HATUNGUN
	7.01.01.2.06.0009	Penyelenggaraan Rapat Koordinasi dan Konsultasi SKPD														
			<i>Jumlah Laporan Penyelenggaraan Rapat Koordinasi dan Konsultasi SKPD</i>				12 Laporan	246.538.000,00	Kab. Tapin, Hatungun, Semua Kel/Desa	PENDAPATAN ASLI DAERAH (PAD)	Meningkatkan Sumber Daya Manusia Yang Berkualitas Dan Berdaya Saing	02. Pemantauan Kualitas Sumber Daya Manusia Yang Unggul dan Berdaya Saing Peningkatan sistem pengawasan dan pengendalian internal penyelenggaraan pemerintahan	Masyarakat dan ASN Kecamatan Hatungun		460.000.000,00	KECAMATAN HATUNGUN

NO	KODE	URUSAN / BIDANG URUSAN / PROGRAM / KEGIATAN / SUB KEGIATAN	INDIKATOR PROGRAM / KEGIATAN / SUB KEGIATAN	TARGET AKHIR PERIODE RENSTRA OPD	REALISASI CAPAIAN RENJA OPD TAHUN 2023	PRAKIRAAN CAPAIAN TARGET RENJA OPD TAHUN 2024	CAPAIAN KINERJA DAN KERANGKA PENDANAAN						KELOMPOK SASARAN	PRAKIRAAN MAJU RENCANA TAHUN 2026		PERANGKAT DAERAH PENANGGUNG JAWAB
							TARGET 2025	PAGU INDIKATIF (Rp)	LOKASI	SUMBER DANA	PRIORITAS			TARGET	PAGU INDIKATIF (Rp)	
											NASIONAL	DAERAH				
1	2	3	4	5	6	7	8	9	10	11	12	13	14	15	16	17
	7.01.01.2.07	Pengadaan Barang Milik Daerah Penunjang Urusan Pemerintah Daerah	<i>Persentase Barang Milik Daerah (BMD) dalam kondisi baik</i>	-			80 Persen	73.650.400,00			Meningkatkan Sumber Daya Manusia Yang Berkualitas Dan Berdaya Saing	02. Pemantapan Kualitas Sumber Daya Manusia Yang Unggul dan Berdaya Saing Peningkatan sistem pengawasan dan pengendalian internal penanggulangan pemerintahan	ASN Kecamatan Hatungun	-	91.000.000,00	KECAMATAN HATUNGUN
	7.01.01.2.07.0006	Pengadaan Peralatan dan Mesin Lainnya														
			<i>Jumlah Unit Peralatan dan Mesin Lainnya yang Disediakan</i>				4 Unit	73.650.400,00	Kab. Tapin, Hatungun, Semua Kel/Desa	PENDAPATAN ASLI DAERAH (PAD)	Meningkatkan Sumber Daya Manusia Yang Berkualitas Dan Berdaya Saing	02. Pemantapan Kualitas Sumber Daya Manusia Yang Unggul dan Berdaya Saing Peningkatan sistem pengawasan dan pengendalian internal penanggulangan pemerintahan	ASN Kecamatan Hatungun		76.000.000,00	KECAMATAN HATUNGUN
	7.01.01.2.07.0010	Pengadaan Sarana dan Prasarana Gedung Kantor atau Bangunan Lainnya														
			<i>Jumlah Unit Sarana dan Prasarana Gedung Kantor atau Bangunan Lainnya yang Disediakan</i>				3 Unit	0,00	Kab. Tapin, Hatungun, Semua Kel/Desa	PENDAPATAN ASLI DAERAH (PAD)	Meningkatkan Sumber Daya Manusia Yang Berkualitas Dan Berdaya Saing	02. Pemantapan Kualitas Sumber Daya Manusia Yang Unggul dan Berdaya Saing Peningkatan sistem pengawasan dan pengendalian internal penanggulangan pemerintahan	ASN Kecamatan Hatungun		15.000.000,00	KECAMATAN HATUNGUN

NO	KODE	URUSAN / BIDANG URUSAN / PROGRAM / KEGIATAN / SUB KEGIATAN	INDIKATOR PROGRAM / KEGIATAN / SUB KEGIATAN	TARGET AKHIR PERIODE RENSTRA OPD	REALISASI CAPAIAN RENJA OPD TAHUN 2023	PRAKIRAAN CAPAIAN TARGET RENJA OPD TAHUN 2024	CAPAIAN KINERJA DAN KERANGKA PENDANAAN						KELOMPOK SASARAN	PRAKIRAAN MAJU RENCANA TAHUN 2026		PERANGKAT DAERAH PENANGGUNG JAWAB
							TARGET 2025	PAGU INDIKATIF (Rp)	LOKASI	SUMBER DANA	PRIORITAS			TARGET	PAGU INDIKATIF (Rp)	
											NASIONAL	DAERAH				
1	2	3	4	5	6	7	8	9	10	11	12	13	14	15	16	17
	7.01.01.2.08	Penyediaan Jasa Penunjang Urusan Pemerintahan Daerah	<i>Persentase ASN Perangkat Daerah yang mendapatkan pelayanan administrasi Kepegawaian dengan baik</i>	-			100 Persen	90.099.810,00			Meningkatk an Sumber Daya Manusia Yang Berkualitas Dan Berdaya Saing	02. Pemant apan Kualitas Sumber Daya Manusia Yang Unggul dan Berdaya Saing Peningkata n sistem pe ngawasan dan pengan dalian internal pen yelenggara an pemerint ahan	ASN Kecamatan Hatungun	-	90.500.000,00	KECAMATAN HATUNGUN
	7.01.01.2.08.0001	Penyediaan Jasa Surat Menyurat														
			<i>Jumlah Laporan Penyediaan Jasa Surat Menyurat</i>				12 Laporan	5.008.200,00	Kab. Tapin, Hatungun, Semua Kel/Desa	PENDAPATAN ASLI DAERAH (PAD)	Meningkatk an Sumber Daya Manusia Yang Berkualitas Dan Berdaya Saing	02. Pemant apan Kualitas Sumber Daya Manusia Yang Unggul dan Berdaya Saing Peningkata n sistem pe ngawasan dan pengan dalian internal pen yelenggara an pemerint ahan	ASN Kecamatan Hatungun		5.500.000,00	KECAMATAN HATUNGUN
	7.01.01.2.08.0002	Penyediaan Jasa Komunikasi, Sumber Daya Air dan Listrik														
			<i>Jumlah Laporan Penyediaan Jasa Komunikasi, Sumber Daya Air dan Listrik yang Disediakan</i>				12 Laporan	25.010.400,00	Kab. Tapin, Hatungun, Semua Kel/Desa	PENDAPATAN ASLI DAERAH (PAD)	Meningkatk an Sumber Daya Manusia Yang Berkualitas Dan Berdaya Saing	02. Pemant apan Kualitas Sumber Daya Manusia Yang Unggul dan Berdaya Saing Peningkata n sistem pe ngawasan dan pengan dalian internal pen yelenggara an pemerint ahan	ASN Kecamatan Hatungun		26.000.000,00	KECAMATAN HATUNGUN
	7.01.01.2.08.0004	Penyediaan Jasa Pelayanan Umum Kantor														

NO	KODE	URUSAN / BIDANG URUSAN / PROGRAM / KEGIATAN / SUB KEGIATAN	INDIKATOR PROGRAM / KEGIATAN / SUB KEGIATAN	TARGET AKHIR PERIODE RENSTRA OPD	REALISASI CAPAIAN RENJA OPD TAHUN 2023	PRAKIRAAN CAPAIAN TARGET RENJA OPD TAHUN 2024	CAPAIAN KINERJA DAN KERANGKA PENDANAAN						KELOMPOK SASARAN	PRAKIRAAN MAJU RENCANA TAHUN 2026		PERANGKAT DAERAH PENANGGUNG JAWAB
							TARGET 2025	PAGU INDIKATIF (Rp)	LOKASI	SUMBER DANA	PRIORITAS			TARGET	PAGU INDIKATIF (Rp)	
											NASIONAL	DAERAH				
1	2	3	4	5	6	7	8	9	10	11	12	13	14	15	16	17
			<i>Jumlah Laporan Penyediaan Jasa Pelayanan Umum Kantor yang Disediakan</i>				12 Laporan	60.081.210,00	Kab. Tapin, Hatungun, Semua Kel/Desa	PENDAPATAN ASLI DAERAH (PAD)	Meningkatk an Sumber Daya Manusia Yang Berkualitas Dan Berdaya Saing	02. Pemant apan Kualitas Sumber Daya Manusia Yang Unggul dan Berdaya Saing Peningkata n sistem pe ngawasan dan pengan dalian internal pen yelenggara an pemerint ahan	ASN Kecamatan Hatungun		59.000.000,00	KECAMATAN HATUNGUN
	7.01.01.2.09	Pemeliharaan Barang Milik Daerah Penunjang Urusan Pemerintahan Daerah	<i>Persentase Barang Milik Daerah (BMD) dalam kondisi baik</i>	-			80 Persen	186.264.056,00			Meningkatk an Sumber Daya Manusia Yang Berkualitas Dan Berdaya Saing	02. Pemant apan Kualitas Sumber Daya Manusia Yang Unggul dan Berdaya Saing Peningkata n sistem pe ngawasan dan pengan dalian internal pen yelenggara an pemerint ahan	ASN Kecamatan Hatungun	-	1.081.500.000,00	KECAMATAN HATUNGUN
	7.01.01.2.09.0001	Penyediaan Jasa Pemeliharaan, Biaya Pemeliharaan, dan Pajak Kendaraan Perorangan Dinas atau Kendaraan Dinas Jabatan														
			<i>Jumlah Kendaraan Perorangan Dinas atau Kendaraan Dinas Jabatan yang Dipelihara dan dibayarkan Pajaknya</i>				4 Unit	70.009.960,00	Kab. Tapin, Hatungun, Semua Kel/Desa	PENDAPATAN ASLI DAERAH (PAD)	Meningkatk an Sumber Daya Manusia Yang Berkualitas Dan Berdaya Saing	02. Pemant apan Kualitas Sumber Daya Manusia Yang Unggul dan Berdaya Saing Peningkata n sistem pe ngawasan dan pengan dalian internal pen yelenggara an pemerint ahan	ASN Kecamatan Hatungun		66.000.000,00	KECAMATAN HATUNGUN
	7.01.01.2.09.0006	Pemeliharaan Peralatan dan Mesin Lainnya														

NO	KODE	URUSAN / BIDANG URUSAN / PROGRAM / KEGIATAN / SUB KEGIATAN	INDIKATOR PROGRAM / KEGIATAN / SUB KEGIATAN	TARGET AKHIR PERIODE RENSTRA OPD	REALISASI CAPAIAN RENJA OPD TAHUN 2023	PRAKIRAAN CAPAIAN TARGET RENJA OPD TAHUN 2024	CAPAIAN KINERJA DAN KERANGKA PENDANAAN						KELOMPOK SASARAN	PRAKIRAAN MAJU RENCANA TAHUN 2026		PERANGKAT DAERAH PENANGGUNG JAWAB
							TARGET 2025	PAGU INDIKATIF (Rp)	LOKASI	SUMBER DANA	PRIORITAS			TARGET	PAGU INDIKATIF (Rp)	
											NASIONAL	DAERAH				
1	2	3	4	5	6	7	8	9	10	11	12	13	14	15	16	17
			<i>Jumlah Peralatan dan Mesin Lainnya yang Dipelihara</i>				10 Unit	16.254.096,00	Kab. Tapin, Hatungun, Semua Kel/Desa	PENDAPATAN ASLI DAERAH (PAD)	Meningkatkan Sumber Daya Manusia Yang Berkualitas Dan Berdaya Saing	02. Pemantapan Kualitas Sumber Daya Manusia Yang Unggul dan Berdaya Saing Peningkatan sistem pengawasan dan pengendalian internal penyelenggaraan pemerintahan	ASN Kecamatan Hatungun		15.500.000,00	KECAMATAN HATUNGUN
	7.01.01.2.09.0009	Pemeliharaan/Rehabilitasi Gedung Kantor dan Bangunan Lainnya														
			<i>Jumlah Gedung Kantor dan Bangunan Lainnya yang Dipelihara/Direhabilitasi</i>				2 Unit	100.000.000,00	Kab. Tapin, Hatungun, Semua Kel/Desa	PENDAPATAN ASLI DAERAH (PAD)	Meningkatkan Sumber Daya Manusia Yang Berkualitas Dan Berdaya Saing	02. Pemantapan Kualitas Sumber Daya Manusia Yang Unggul dan Berdaya Saing Peningkatan sistem pengawasan dan pengendalian internal penyelenggaraan pemerintahan	ASN Kecamatan Hatungun		1.000.000.000,00	KECAMATAN HATUNGUN
2.	7.01.02	PROGRAM PENYELENGGARAAN PEMERINTAHAN DAN PELAYANAN PUBLIK	<i>Persentase layanan masyarakat dengan indeks minimal B</i>	100 Persen			100 Persen	36.403.200,00						100 Persen	38.000.000,00	
	7.01.02.2.02	Penyelenggaraan Urusan Pemerintahan yang Tidak Dilaksanakan oleh Unit Kerja Perangkat Daerah yang Ada di Kecamatan	<i>Persentase desa yang tertib melakukan laporan mutasi kependudukan yang tepat waktu Persentase pengaduan masyarakat yang ditangani</i>	0 Laporan			100 Persen 100 Persen	36.403.200,00			Memperkuat Stabilitas Polhukhankam Dan Transformasi Pelayanan Publik	04. Meningkatkan Tata Kelola Pemerintahan yang Fokus Pada Pelayanan Publik dan Investasi Peningkatan sistem pengawasan dan pengendalian internal penyelenggaraan pemerintahan	Masyarakat dan ASN Kecamatan Hatungun	96 Laporan	38.000.000,00	KECAMATAN HATUNGUN

NO	KODE	URUSAN / BIDANG URUSAN / PROGRAM / KEGIATAN / SUB KEGIATAN	INDIKATOR PROGRAM / KEGIATAN / SUB KEGIATAN	TARGET AKHIR PERIODE RENSTRA OPD	REALISASI CAPAIAN RENJA OPD TAHUN 2023	PRAKIRAAN CAPAIAN TARGET RENJA OPD TAHUN 2024	CAPAIAN KINERJA DAN KERANGKA PENDANAAN						KELOMPOK SASARAN	PRAKIRAAN MAJU RENCANA TAHUN 2026		PERANGKAT DAERAH PENANGGUNG JAWAB
							TARGET 2025	PAGU INDIKATIF (Rp)	LOKASI	SUMBER DANA	PRIORITAS			TARGET	PAGU INDIKATIF (Rp)	
											NASIONAL	DAERAH				
1	2	3	4	5	6	7	8	9	10	11	12	13	14	15	16	17
	7.01.02.2.02.0003	Peningkatan Efektifitas Pelaksanaan Pelayanan kepada Masyarakat di Wilayah Kecamatan														
			<i>Jumlah Laporan Peningkatan Efektifitas Pelaksanaan Pelayanan kepada Masyarakat di Wilayah Kecamatan</i>				12 Laporan	36.403.200,00	Kab. Tapin, Hatungun, Semua Kel/Desa	PENDAPATAN ASLI DAERAH (PAD)	Memperkuat Stabilitas Polhukhankam Dan Transformasi Pelayanan Publik	04. Meningkatkan Tata Kelola Pemerintahan yang Fokus Pada Pelayanan Publik dan Investasi Peningkatan sistem pengawasan dan pengendalian internal penyelenggaraan pemerintahan	Masyarakat dan ASN Kecamatan Hatungun		38.000.000,00	KECAMATAN HATUNGUN
3.	7.01.03	PROGRAM PEMBERDAYAAN MASYARAKAT DESA DAN KELURAHAN	<i>Persentase layanan masyarakat dengan indeks minimal B</i>	100 Persen			100 Persen	67.563.700,00						100 Persen	84.700.000,00	
	7.01.03.2.01	Koordinasi Kegiatan Pemberdayaan Desa	<i>Persentase rekomendasi pelayanan administrasi kegiatan kesejahteraan rakyat yang memenuhi syarat untuk diterbitkan Persentase rekomendasi usulan pembangunan yang diterbitkan Persentase pengaduan masyarakat yang ditangani (seksi pembangunan)</i>	0 % 0 % 0 % 0 % 0 %			100 Persen 100 Persen 100 Persen	60.563.700,00			Memperkuat Ketahanan Ekonomi Untuk Pertumbuhan Yang Berkualitas dan Berkeadilan	01. Penguatan Sektor Industri, Umkm, Pertanian dan Pariwisata Didukung Tenaga Kerja Berkualitas dan Energi Berkelanjutan Optimalisasi perlindungan sosial dan pemberdayaan masyarakat	Masyarakat dan ASN Kecamatan Hatungun	100 % 100 % 100 % 100 % 100 %	77.500.000,00	KECAMATAN HATUNGUN
	7.01.03.2.01.0001	Peningkatan Partisipasi Masyarakat dalam Forum Musyawarah Perencanaan Pembangunan di Desa														

NO	KODE	URUSAN / BIDANG URUSAN / PROGRAM / KEGIATAN / SUB KEGIATAN	INDIKATOR PROGRAM / KEGIATAN / SUB KEGIATAN	TARGET AKHIR PERIODE RENSTRA OPD	REALISASI CAPAIAN RENJA OPD TAHUN 2023	PRAKIRAAN CAPAIAN TARGET RENJA OPD TAHUN 2024	CAPAIAN KINERJA DAN KERANGKA PENDANAAN					KELOMPOK SASARAN	PRAKIRAAN MAJU RENCANA TAHUN 2026		PERANGKAT DAERAH PENANGGUNG JAWAB	
							TARGET 2025	PAGU INDIKATIF (Rp)	LOKASI	SUMBER DANA	PRIORITAS		TARGET	PAGU INDIKATIF (Rp)		
											NASIONAL					DAERAH
1	2	3	4	5	6	7	8	9	10	11	12	13	14	15	16	17
			<i>Jumlah Lembaga Kemasyarakatan yang Berpartisipasi dalam Forum Musyawarah Perencanaan Pembangunan di Desa</i>				8 Lembaga Kemasyarakatan	3.500.000,00	Kab. Tapin, Hatungun, Semua Kel/Desa	PENDAPATAN ASLI DAERAH (PAD)	Memperkuat Ketahanan Ekonomi Untuk Pertumbuhan Yang Berkualitas dan Berkeadilan	01. Penguatan Sektor Industri, Ukm, Pertanian dan Pariwisata Didukung Tenaga Kerja Berkualitas dan Energi Berkelanjutan Optimalisasi perlindungan sosial dan pemberdayaan masyarakat	Masyarakat dan ASN Kecamatan Hatungun		3.750.000,00	KECAMATAN HATUNGUN
	7.01.03.2.01.0002	Sinkronisasi Program Kerja dan Kegiatan Pemberdayaan Masyarakat yang Dilakukan oleh Pemerintah dan Swasta di Wilayah Kerja Kecamatan														
			<i>Jumlah Dokumen Sinkronisasi Program Kerja dan Kegiatan Pemberdayaan Masyarakat yang Dilakukan oleh Pemerintah dan Swasta di Wilayah Kerja Kecamatan</i>				1 Dokumen	7.000.000,00	Kab. Tapin, Hatungun, Semua Kel/Desa	PENDAPATAN ASLI DAERAH (PAD)	Memperkuat Ketahanan Ekonomi Untuk Pertumbuhan Yang Berkualitas dan Berkeadilan	01. Penguatan Sektor Industri, Ukm, Pertanian dan Pariwisata Didukung Tenaga Kerja Berkualitas dan Energi Berkelanjutan Optimalisasi perlindungan sosial dan pemberdayaan masyarakat	Masyarakat dan ASN Kecamatan Hatungun		1.750.000,00	KECAMATAN HATUNGUN
	7.01.03.2.01.0003	Peningkatan Efektifitas Kegiatan Pemberdayaan Masyarakat di Wilayah Kecamatan														

NO	KODE	URUSAN / BIDANG URUSAN / PROGRAM / KEGIATAN / SUB KEGIATAN	INDIKATOR PROGRAM / KEGIATAN / SUB KEGIATAN	TARGET AKHIR PERIODE RENSTRA OPD	REALISASI CAPAIAN RENJA OPD TAHUN 2023	PRAKIRAAN CAPAIAN TARGET RENJA OPD TAHUN 2024	CAPAIAN KINERJA DAN KERANGKA PENDANAAN						KELOMPOK SASARAN	PRAKIRAAN MAJU RENCANA TAHUN 2026		PERANGKAT DAERAH PENANGGUNG JAWAB
							TARGET 2025	PAGU INDIKATIF (Rp)	LOKASI	SUMBER DANA	PRIORITAS			TARGET	PAGU INDIKATIF (Rp)	
											NASIONAL	DAERAH				
1	2	3	4	5	6	7	8	9	10	11	12	13	14	15	16	17
			<i>Jumlah Laporan Fasilitas Pengembangan Usaha Ekonomi Masyarakat</i>				1 Laporan	3.500.000,00	Kab. Tapin, Hatungun, Semua Kel/Desa	PENDAPATAN ASLI DAERAH (PAD)	Memperkuat Infrastruktur Untuk Mendukung Pengembangan Ekonomi Dan Pelayanan Dasar	01. Penguatan Sektor Industri, Ukm, Pertanian dan Pariwisata Didukung Tenaga Kerja Berkualitas dan Energi Berkelanjutan Optimalisasi perlindungan sosial dan pemberdayaan masyarakat	Masyarakat dan ASN Kecamatan Hatungun		3.600.000,00	KECAMATAN HATUNGUN
	7.01.03.2.03.0005	Fasilitas Pemanfaatan Teknologi Tepat Guna														
			<i>Jumlah Laporan Fasilitas Pemanfaatan Teknologi Tepat Guna</i>				1 Laporan	3.500.000,00	Kab. Tapin, Hatungun, Semua Kel/Desa	PENDAPATAN ASLI DAERAH (PAD)	Memperkuat Infrastruktur Untuk Mendukung Pengembangan Ekonomi Dan Pelayanan Dasar	01. Penguatan Sektor Industri, Ukm, Pertanian dan Pariwisata Didukung Tenaga Kerja Berkualitas dan Energi Berkelanjutan Optimalisasi perlindungan sosial dan pemberdayaan masyarakat	Masyarakat dan ASN Kecamatan Hatungun		3.600.000,00	KECAMATAN HATUNGUN
4.	7.01.04	PROGRAM KOORDINASI KETENTERAMAN DAN KETERTIBAN UMUM	<i>Persentase layanan masyarakat dengan indeks minimal B</i>	100 Persen			100 Persen	7.000.000,00						100 Persen	7.200.000,00	
	7.01.04.2.01	Koordinasi Upaya Penyelenggaraan Ketenteraman dan Ketertiban Umum	<i>Persentase rekomendasi Trantibum yang diterbitkan Persentase pengaduan masyarakat yang ditangani</i>	0 %			100 Persen 100 Persen	7.000.000,00			Memperkuat Stabilitas Polhukhankam Dan Transformasi Pelayanan Publik	04. Meningkatkan Tata Kelola Pemerintahan yang Fokus Pada Pelayanan Publik dan Investasi Optimalisasi perlindungan sosial dan pemberdayaan masyarakat	Masyarakat dan ASN Kecamatan Hatungun	100 %	7.200.000,00	KECAMATAN HATUNGUN

NO	KODE	URUSAN / BIDANG URUSAN / PROGRAM / KEGIATAN / SUB KEGIATAN	INDIKATOR PROGRAM / KEGIATAN / SUB KEGIATAN	TARGET AKHIR PERIODE RENSTRA OPD	REALISASI CAPAIAN RENJA OPD TAHUN 2023	PRAKIRAAN CAPAIAN TARGET RENJA OPD TAHUN 2024	CAPAIAN KINERJA DAN KERANGKA PENDANAAN						KELOMPOK SASARAN	PRAKIRAAN MAJU RENCANA TAHUN 2026		PERANGKAT DAERAH PENANGGUNG JAWAB
							TARGET 2025	PAGU INDIKATIF (Rp)	LOKASI	SUMBER DANA	PRIORITAS			TARGET	PAGU INDIKATIF (Rp)	
											NASIONAL	DAERAH				
1	2	3	4	5	6	7	8	9	10	11	12	13	14	15	16	17
	7.01.04.2.01.0001	Sinergitas dengan Kepolisian Negara Republik Indonesia, Tentara Nasional Indonesia dan Instansi Vertikal di Wilayah Kecamatan														
			<i>Jumlah Laporan Hasil Sinergitas dengan Kepolisian Negara Republik Indonesia, Tentara Nasional Indonesia dan Instansi Vertikal di Wilayah Kecamatan</i>				1 Laporan	3.500.000,00	Kab. Tapin, Hatungun, Semua Kel/Desa	PENDAPATAN ASLI DAERAH (PAD)	Memperkuat Stabilitas Polhukhankam Dan Transformasi Pelayanan Publik	04. Meningkatkan Tata Kelola Pemerintahan yang Fokus Pada Pelayanan Publik dan Investasi Optimalisasi perlindungan sosial dan pemberdayaan masyarakat	Masyarakat dan ASN Kecamatan Hatungun		3.600.000,00	KECAMATAN HATUNGUN
	7.01.04.2.01.0002	Harmonisasi Hubungan dengan Tokoh Agama dan Tokoh Masyarakat														
			<i>Jumlah Laporan Pelaksanaan Harmonisasi Hubungan dengan Tokoh Agama dan Tokoh Masyarakat</i>				1 Laporan	3.500.000,00	Kab. Tapin, Hatungun, Semua Kel/Desa	PENDAPATAN ASLI DAERAH (PAD)	Memperkuat Stabilitas Polhukhankam Dan Transformasi Pelayanan Publik	04. Meningkatkan Tata Kelola Pemerintahan yang Fokus Pada Pelayanan Publik dan Investasi Optimalisasi perlindungan sosial dan pemberdayaan masyarakat	Masyarakat dan ASN Kecamatan Hatungun		3.600.000,00	KECAMATAN HATUNGUN
5.	7.01.05	PROGRAM PENYELENGGARAAN URUSAN PEMERINTAHAN UMUM	<i>Persentase layanan masyarakat dengan indeks minimal B</i>	100 Persen			100 Persen	35.507.170,00						100 Persen	36.600.000,00	
	7.01.05.2.01	Penyelenggaraan Urusan Pemerintahan Umum Sesuai Penugasan Kepala Daerah	<i>Persentase rekomendasi Trantibum yang diterbitkan Terlaksananya fasilitas pengaduan masyarakat</i>	0 %			100 Persen 100 Persen	35.507.170,00			Memperkuat Stabilitas Polhukhankam Dan Transformasi Pelayanan Publik	04. Meningkatkan Tata Kelola Pemerintahan yang Fokus Pada Pelayanan Publik dan Investasi Optimalisasi perlindungan sosial dan pemberdayaan masyarakat	Masyarakat dan ASN Kecamatan Hatungun	100 %	36.600.000,00	KECAMATAN HATUNGUN
	7.01.05.2.01.0001	Pembinaan Wawasan Kebangsaan dan Ketahanan Nasional dalam rangka Memantapkan Pengamalan Pancasila, Pelaksanaan Undang-Undang Dasar Negara Republik Indonesia Tahun 1945, Pelestarian Bhinneka Tunggal Ika serta Pemertahanan dan Pemeliharaan Keutuhan Negara Kesatuan Republik Indonesia														

NO	KODE	URUSAN / BIDANG URUSAN / PROGRAM / KEGIATAN / SUB KEGIATAN	INDIKATOR PROGRAM / KEGIATAN / SUB KEGIATAN	TARGET AKHIR PERIODE RENSTRA OPD	REALISASI CAPAIAN RENJA OPD TAHUN 2023	PRAKIRAAN CAPAIAN TARGET RENJA OPD TAHUN 2024	CAPAIAN KINERJA DAN KERANGKA PENDANAAN						KELOMPOK SASARAN	PRAKIRAAN MAJU RENCANA TAHUN 2026		PERANGKAT DAERAH PENANGGUNG JAWAB
							TARGET 2025	PAGU INDIKATIF (Rp)	LOKASI	SUMBER DANA	PRIORITAS			TARGET	PAGU INDIKATIF (Rp)	
											NASIONAL	DAERAH				
1	2	3	4	5	6	7	8	9	10	11	12	13	14	15	16	17
			<i>Jumlah Orang yang Mengikuti Pembinaan Wawasan Kebangsaan dan Ketahanan Nasional dalam rangka Memantapkan Pengamalan Pancasila, Pelaksanaan Undang-Undang Dasar Negara Republik Indonesia Tahun 1945, Pelestarian Bhinneka Tunggal Ika serta Pemertahanan dan Pemeliharaan Keutuhan Negara Kesatuan Republik Indonesia</i>				300 Orang	32.007.170,00	Kab. Tapin, Hatungun, Semua Kel/Desa	PENDAPATAN ASLI DAERAH (PAD)	Memperkuat Stabilitas Polhukhankam Dan Transformasi Pelayanan Publik	04. Meningkatkan Tata Kelola Pemerintahan yang Fokus Pada Pelayanan Publik dan Investasi Optimalisasi perlindungan sosial dan pemberdayaan masyarakat	Masyarakat dan ASN Kecamatan Hatungun		33.000.000,00	KECAMATAN HATUNGUN
	7.01.05.2.01.0002	Fasilitasi, Koordinasi dan Pembinaan (Bimtek, Sosialisasi, Konsultasi) Wawasan Kebangsaan dan Ketahanan Nasional														
			<i>Jumlah Orang yang Mengikuti Fasilitasi, Koordinasi dan Pembinaan (Bimtek, Sosialisasi, Konsultasi) Wawasan Kebangsaan dan Ketahanan Nasional</i>				50 Orang	3.500.000,00	Kab. Tapin, Hatungun, Semua Kel/Desa	PENDAPATAN ASLI DAERAH (PAD)	Memperkuat Stabilitas Polhukhankam Dan Transformasi Pelayanan Publik	04. Meningkatkan Tata Kelola Pemerintahan yang Fokus Pada Pelayanan Publik dan Investasi Optimalisasi perlindungan sosial dan pemberdayaan masyarakat	Masyarakat dan ASN Kecamatan Hatungun		3.600.000,00	KECAMATAN HATUNGUN
6.	7.01.06	PROGRAM PEMBINAAN DAN PENGAWASAN PEMERINTAHAN DESA	<i>Persentase layanan masyarakat dengan indeks minimal B Persentase Desa dengan pengelolaan aset yang sesuai ketentuan</i>	100 %			100 Persen 100 Persen	48.200.000,00						100 %	49.600.000,00	
	7.01.06.2.01	Fasilitasi, Rekomendasi dan Koordinasi Pembinaan dan Pengawasan Pemerintahan Desa	<i>Persentase pengaduan masyarakat yang ditangani Persentase Rekomendasi pemerintahan yang memenuhi syarat untuk diterbitkan Persentase dokumen pemerintahan desa yang sesuai ketentuan (RPJMDes, RKPDes, APBDes, APBDes-P, PerDes Realisasi) Persentase desa dengan laporan APBDes yang lengkap dan capaian serapan minimal 75% Persentase desa dengan inventarisasi aset desa yang baik</i>	0 Dokumen 0 Dokumen			100 Persen 100 Persen 100 Persen 80 Persen	48.200.000,00			Memperkuat Stabilitas Polhukhankam Dan Transformasi Pelayanan Publik	04. Meningkatkan Tata Kelola Pemerintahan yang Fokus Pada Pelayanan Publik dan Investasi Optimalisasi perlindungan sosial dan pemberdayaan masyarakat	Masyarakat dan ASN Kecamatan Hatungun	32 Dokumen 56 Dokumen	49.600.000,00	KECAMATAN HATUNGUN
	7.01.06.2.01.0001	Fasilitasi Penyusunan Peraturan Desa dan Peraturan Kepala Desa														

NO	KODE	URUSAN / BIDANG URUSAN / PROGRAM / KEGIATAN / SUB KEGIATAN	INDIKATOR PROGRAM / KEGIATAN / SUB KEGIATAN	TARGET AKHIR PERIODE RENSTRA OPD	REALISASI CAPAIAN RENJA OPD TAHUN 2023	PRAKIRAAN CAPAIAN TARGET RENJA OPD TAHUN 2024	CAPAIAN KINERJA DAN KERANGKA PENDANAAN						KELOMPOK SASARAN	PRAKIRAAN MAJU RENCANA TAHUN 2026		PERANGKAT DAERAH PENANGGUNG JAWAB
							TARGET 2025	PAGU INDIKATIF (Rp)	LOKASI	SUMBER DANA	PRIORITAS			TARGET	PAGU INDIKATIF (Rp)	
											NASIONAL	DAERAH				
1	2	3	4	5	6	7	8	9	10	11	12	13	14	15	16	17
			<i>Jumlah Dokumen yang Difasilitasi dalam rangka Penyusunan Peraturan Desa dan Peraturan Kepala Desa</i>				16 Dokumen	3.500.000,00	Kab. Tapin, Hatungun, Semua Kel/Desa	PENDAPATAN ASLI DAERAH (PAD)	Memperkuat Stabilitas Polhukhankam Dan Transformasi Pelayanan Publik	04. Meningkatkan Tata Kelola Pemerintahan yang Fokus Pada Pelayanan Publik dan Investasi Optimalisasi perlindungan sosial dan pemberdayaan masyarakat	Masyarakat dan ASN Kecamatan Hatungun		3.600.000,00	KECAMATAN HATUNGUN
	7.01.06.2.01.0002	Fasilitasi Administrasi Tata Pemerintahan Desa														
			<i>Jumlah Dokumen yang Difasilitasi dalam rangka Administrasi Tata Pemerintahan Desa</i>				8 Dokumen	3.500.000,00	Kab. Tapin, Hatungun, Semua Kel/Desa	PENDAPATAN ASLI DAERAH (PAD)	Memperkuat Stabilitas Polhukhankam Dan Transformasi Pelayanan Publik	04. Meningkatkan Tata Kelola Pemerintahan yang Fokus Pada Pelayanan Publik dan Investasi Optimalisasi perlindungan sosial dan pemberdayaan masyarakat	Masyarakat dan ASN Kecamatan Hatungun		3.600.000,00	KECAMATAN HATUNGUN
	7.01.06.2.01.0003	Fasilitasi Pengelolaan Keuangan Desa dan Pendayagunaan Aset Desa														
			<i>Jumlah Dokumen yang Difasilitasi dalam rangka Pengelolaan Keuangan Desa dan Pendayagunaan Aset Desa</i>				16 Dokumen	3.500.000,00	Kab. Tapin, Hatungun, Semua Kel/Desa	PENDAPATAN ASLI DAERAH (PAD)	Memperkuat Stabilitas Polhukhankam Dan Transformasi Pelayanan Publik	04. Meningkatkan Tata Kelola Pemerintahan yang Fokus Pada Pelayanan Publik dan Investasi Optimalisasi perlindungan sosial dan pemberdayaan masyarakat	Masyarakat dan ASN Kecamatan Hatungun		3.600.000,00	KECAMATAN HATUNGUN
	7.01.06.2.01.0005	Fasilitasi Pelaksanaan Tugas Kepala Desa dan Perangkat Desa														

NO	KODE	URUSAN / BIDANG URUSAN / PROGRAM / KEGIATAN / SUB KEGIATAN	INDIKATOR PROGRAM / KEGIATAN / SUB KEGIATAN	TARGET AKHIR PERIODE RENSTRA OPD	REALISASI CAPAIAN RENJA OPD TAHUN 2023	PRAKIRAAN CAPAIAN TARGET RENJA OPD TAHUN 2024	CAPAIAN KINERJA DAN KERANGKA PENDANAAN						KELOMPOK SASARAN	PRAKIRAAN MAJU RENCANA TAHUN 2026		PERANGKAT DAERAH PENANGGUNG JAWAB
							TARGET 2025	PAGU INDIKATIF (Rp)	LOKASI	SUMBER DANA	PRIORITAS			TARGET	PAGU INDIKATIF (Rp)	
											NASIONAL	DAERAH				
1	2	3	4	5	6	7	8	9	10	11	12	13	14	15	16	17
			<i>Jumlah Dokumen Fasilitasi dalam rangka Pelaksanaan Tugas Kepala Desa dan Perangkat Desa</i>				8 Dokumen	3.500.000,00	Kab. Tapin, Hatungun, Semua Kel/Desa	PENDAPATAN ASLI DAERAH (PAD)	Memperkuat Stabilitas Polhukhankam Dan Transformasi Pelayanan Publik	04. Meningkatkan Tata Kelola Pemerintahan yang Fokus Pada Pelayanan Publik dan Investasi Optimalisasi perlindungan sosial dan pemberdayaan masyarakat	Masyarakat dan ASN Kecamatan Hatungun		3.600.000,00	KECAMATAN HATUNGUN
	7.01.06.2.01.0007	Fasilitasi Pelaksanaan Tugas dan Fungsi Badan Permusyawaratan Desa														
			<i>Jumlah Dokumen Fasilitasi dalam rangka Pelaksanaan Tugas dan Fungsi Badan Permusyawaratan Desa</i>				8 Dokumen	3.500.000,00	Kab. Tapin, Hatungun, Semua Kel/Desa	PENDAPATAN ASLI DAERAH (PAD)	Memperkuat Stabilitas Polhukhankam Dan Transformasi Pelayanan Publik	04. Meningkatkan Tata Kelola Pemerintahan yang Fokus Pada Pelayanan Publik dan Investasi Optimalisasi perlindungan sosial dan pemberdayaan masyarakat	Masyarakat dan ASN Kecamatan Hatungun		3.600.000,00	KECAMATAN HATUNGUN
	7.01.06.2.01.0015	Fasilitasi Penataan, Pemanfaatan, dan Pendayagunaan Ruang Desa serta Penetapan dan Penegasan Batas Desa														
			<i>Jumlah Dokumen Fasilitasi dalam rangka Penataan, Pemanfaatan, dan Pendayagunaan Ruang Desa serta Penetapan dan Penegasan Batas Desa</i>				1 Dokumen	3.500.000,00	Kab. Tapin, Hatungun, Semua Kel/Desa	PENDAPATAN ASLI DAERAH (PAD)	Memperkuat Stabilitas Polhukhankam Dan Transformasi Pelayanan Publik	04. Meningkatkan Tata Kelola Pemerintahan yang Fokus Pada Pelayanan Publik dan Investasi Optimalisasi perlindungan sosial dan pemberdayaan masyarakat	Masyarakat dan ASN Kecamatan Hatungun		3.600.000,00	KECAMATAN HATUNGUN
	7.01.06.2.01.0017	Koordinasi Pendampingan Desa di Wilayahnya														

NO	KODE	URUSAN / BIDANG URUSAN / PROGRAM / KEGIATAN / SUB KEGIATAN	INDIKATOR PROGRAM / KEGIATAN / SUB KEGIATAN	TARGET AKHIR PERIODE RENSTRA OPD	REALISASI CAPAIAN RENJA OPD TAHUN 2023	PRAKIRAAN CAPAIAN TARGET RENJA OPD TAHUN 2024	CAPAIAN KINERJA DAN KERANGKA PENDANAAN						KELOMPOK SASARAN	PRAKIRAAN MAJU RENCANA TAHUN 2026		PERANGKAT DAERAH PENANGGUNG JAWAB
							TARGET 2025	PAGU INDIKATIF (Rp)	LOKASI	SUMBER DANA	PRIORITAS			TARGET	PAGU INDIKATIF (Rp)	
											NASIONAL	DAERAH				
1	2	3	4	5	6	7	8	9	10	11	12	13	14	15	16	17
			<i>Jumlah Laporan Hasil Koordinasi Pendampingan Desa di Wilayahnya</i>				1 Laporan	27.200.000,00	Kab. Tapin, Hatungun, Semua Kel/Desa	PENDAPATAN ASLI DAERAH (PAD)	Memperkuat Stabilitas Polhukhankam Dan Transformasi Pelayanan Publik	04. Meningkatkan Tata Kelola Pemerintahan yang Fokus Pada Pelayanan Publik dan Investasi Optimalisasi perlindungan sosial dan pemberdayaan masyarakat	Masyarakat dan ASN Kecamatan Hatungun		28.000.000,00	KECAMATAN HATUNGUN
KECAMATAN SALAM BABARIS								2.331.617.172,00							0,00	
	7	UNSUR KEWILAYAHAN						2.294.891.172,00							0,00	
	7.01	KECAMATAN						2.294.891.172,00							0,00	
1.	7.01.01	PROGRAM PENUNJANG URUSAN PEMERINTAHAN DAERAH KABUPATEN/KOTA	-	-			-	2.146.656.842,00						-	0,00	
	7.01.01.2.01	Perencanaan, Penganggaran, dan Evaluasi Kinerja Perangkat Daerah	-	-			-	8.952.000,00			-	04. Meningkatkan Tata Kelola Pemerintahan yang Fokus Pada Pelayanan Publik dan Investasi	-	-	0,00	KECAMATAN SALAM BABARIS
	7.01.01.2.01.0001	Penyusunan Dokumen Perencanaan Perangkat Daerah														
			<i>Jumlah Dokumen Perencanaan Perangkat Daerah</i>				2 Dokumen	2.986.000,00	Kab. Tapin, Salam Babaris, Semua Kel/Desa	PENDAPATAN ASLI DAERAH (PAD)	-	04. Meningkatkan Tata Kelola Pemerintahan yang Fokus Pada Pelayanan Publik dan Investasi	-		0,00	KECAMATAN SALAM BABARIS
	7.01.01.2.01.0002	Koordinasi dan Penyusunan Dokumen RKA-SKPD														
			<i>Jumlah Dokumen RKA-SKPD dan Laporan Hasil Koordinasi Penyusunan Dokumen RKA-SKPD</i>				2 Dokumen	2.966.000,00	Kab. Tapin, Salam Babaris, Semua Kel/Desa	PENDAPATAN ASLI DAERAH (PAD)	-	04. Meningkatkan Tata Kelola Pemerintahan yang Fokus Pada Pelayanan Publik dan Investasi	-		0,00	KECAMATAN SALAM BABARIS
	7.01.01.2.01.0003	Koordinasi dan Penyusunan Dokumen Perubahan RKA-SKPD														

NO	KODE	URUSAN / BIDANG URUSAN / PROGRAM / KEGIATAN / SUB KEGIATAN	INDIKATOR PROGRAM / KEGIATAN / SUB KEGIATAN	TARGET AKHIR PERIODE RENSTRA OPD	REALISASI CAPAIAN RENJA OPD TAHUN 2023	PRAKIRAAN CAPAIAN TARGET RENJA OPD TAHUN 2024	CAPAIAN KINERJA DAN KERANGKA PENDANAAN						KELOMPOK SASARAN	PRAKIRAAN MAJU RENCANA TAHUN 2026		PERANGKAT DAERAH PENANGGUNG JAWAB
							TARGET 2025	PAGU INDIKATIF (Rp)	LOKASI	SUMBER DANA	PRIORITAS			TARGET	PAGU INDIKATIF (Rp)	
											NASIONAL	DAERAH				
1	2	3	4	5	6	7	8	9	10	11	12	13	14	15	16	17
			<i>Jumlah Dokumen Perubahan RKA-SKPD dan Laporan Hasil Koordinasi Penyusunan Dokumen Perubahan RKA-SKPD</i>				2 Dokumen	3.000.000,00	Kab. Tapin, Salam Babaris, Semua Kel/Desa	PENDAPATAN ASLI DAERAH (PAD)	-	04. Meningkatkan Tata Kelola Pemerintahan yang Fokus Pada Pelayanan Publik dan Investasi	-		0,00	KECAMATAN SALAM BABARIS
	7.01.01.2.02	Administrasi Keuangan Perangkat Daerah	-	-			-	1.465.219.302,00			-	04. Meningkatkan Tata Kelola Pemerintahan yang Fokus Pada Pelayanan Publik dan Investasi	-	-	0,00	KECAMATAN SALAM BABARIS
	7.01.01.2.02.0001	Penyediaan Gaji dan Tunjangan ASN														
			<i>Jumlah Orang yang Menerima Gaji dan Tunjangan ASN</i>				0 Orang/bulan	1.459.507.302,00	Kab. Tapin, Salam Babaris, Semua Kel/Desa	PENDAPATAN ASLI DAERAH (PAD)	-	04. Meningkatkan Tata Kelola Pemerintahan yang Fokus Pada Pelayanan Publik dan Investasi	-		0,00	KECAMATAN SALAM BABARIS
	7.01.01.2.02.0005	Koordinasi dan Penyusunan Laporan Keuangan Akhir Tahun SKPD														
			<i>Jumlah Laporan Keuangan Akhir Tahun SKPD dan Laporan Hasil Koordinasi Penyusunan Laporan Keuangan Akhir Tahun SKPD</i>				12 Laporan	2.866.000,00	Kab. Tapin, Salam Babaris, Semua Kel/Desa	PENDAPATAN ASLI DAERAH (PAD)	-	04. Meningkatkan Tata Kelola Pemerintahan yang Fokus Pada Pelayanan Publik dan Investasi	-		0,00	KECAMATAN SALAM BABARIS
	7.01.01.2.02.0007	Koordinasi dan Penyusunan Laporan Keuangan Bulanan/ Triwulanan/ Semesteran SKPD														
			<i>Jumlah Laporan Keuangan Bulanan/ Triwulanan/ Semesteran SKPD dan Laporan Koordinasi Penyusunan Laporan Keuangan Bulanan/Triwulanan/Semesteran SKPD</i>				12 Laporan	2.846.000,00	Kab. Tapin, Salam Babaris, Semua Kel/Desa	PENDAPATAN ASLI DAERAH (PAD)	-	04. Meningkatkan Tata Kelola Pemerintahan yang Fokus Pada Pelayanan Publik dan Investasi	-		0,00	KECAMATAN SALAM BABARIS
	7.01.01.2.03	Administrasi Barang Milik Daerah pada Perangkat Daerah	-	-			-	5.852.000,00			-	-	-	-	0,00	KECAMATAN SALAM BABARIS
	7.01.01.2.03.0001	Penyusunan Perencanaan Kebutuhan Barang Milik Daerah SKPD														

NO	KODE	URUSAN / BIDANG URUSAN / PROGRAM / KEGIATAN / SUB KEGIATAN	INDIKATOR PROGRAM / KEGIATAN / SUB KEGIATAN	TARGET AKHIR PERIODE RENSTRA OPD	REALISASI CAPAIAN RENJA OPD TAHUN 2023	PRAKIRAAN CAPAIAN TARGET RENJA OPD TAHUN 2024	CAPAIAN KINERJA DAN KERANGKA PENDANAAN						KELOMPOK SASARAN	PRAKIRAAN MAJU RENCANA TAHUN 2026		PERANGKAT DAERAH PENANGGUNG JAWAB
							TARGET 2025	PAGU INDIKATIF (Rp)	LOKASI	SUMBER DANA	PRIORITAS			TARGET	PAGU INDIKATIF (Rp)	
											NASIONAL	DAERAH				
1	2	3	4	5	6	7	8	9	10	11	12	13	14	15	16	17
			<i>Jumlah Rencana Kebutuhan Barang Milik Daerah SKPD</i>				2 Dokumen	2.946.000,00	Kab. Tapin, Salam Babaris, Semua Kel/Desa	PENDAPATAN ASLI DAERAH (PAD)	-	-	-		0,00	KECAMATAN SALAM BABARIS
	7.01.01.2.03.0005	Rekonsiliasi dan Penyusunan Laporan Barang Milik Daerah pada SKPD														
			<i>Jumlah Laporan Rekonsiliasi dan Penyusunan Laporan Barang Milik Daerah pada SKPD</i>				2 Laporan	2.906.000,00	Kab. Tapin, Salam Babaris, Semua Kel/Desa	PENDAPATAN ASLI DAERAH (PAD)	-	-	-		0,00	KECAMATAN SALAM BABARIS
	7.01.01.2.06	Administrasi Umum Perangkat Daerah	-	-			-	454.122.420,00			-	04. Meningkatkan Tata Kelola Pemerintahan yang Fokus Pada Pelayanan Publik dan Investasi	-	-	0,00	KECAMATAN SALAM BABARIS
	7.01.01.2.06.0001	Penyediaan Komponen Instalasi Listrik/Penerangan Bangunan Kantor														
			<i>Jumlah Paket Komponen Instalasi Listrik/Penerangan Bangunan Kantor yang Disediakan</i>				12 Paket	8.384.500,00	Kab. Tapin, Salam Babaris, Semua Kel/Desa	PENDAPATAN ASLI DAERAH (PAD)	-	04. Meningkatkan Tata Kelola Pemerintahan yang Fokus Pada Pelayanan Publik dan Investasi	-		0,00	KECAMATAN SALAM BABARIS
	7.01.01.2.06.0002	Penyediaan Peralatan dan Perlengkapan Kantor														
			<i>Jumlah Paket Peralatan dan Perlengkapan Kantor yang Disediakan</i>				2 Paket	45.116.920,00	Kab. Tapin, Salam Babaris, Semua Kel/Desa	PENDAPATAN ASLI DAERAH (PAD)	-	04. Meningkatkan Tata Kelola Pemerintahan yang Fokus Pada Pelayanan Publik dan Investasi	-		0,00	KECAMATAN SALAM BABARIS
	7.01.01.2.06.0004	Penyediaan Bahan Logistik Kantor														
			<i>Jumlah Paket Bahan Logistik Kantor yang Disediakan</i>				2 Paket	36.822.500,00	Kab. Tapin, Salam Babaris, Semua Kel/Desa	PENDAPATAN ASLI DAERAH (PAD)	-	04. Meningkatkan Tata Kelola Pemerintahan yang Fokus Pada Pelayanan Publik dan Investasi	-		0,00	KECAMATAN SALAM BABARIS
	7.01.01.2.06.0005	Penyediaan Barang Cetak dan Penggandaan														

NO	KODE	URUSAN / BIDANG URUSAN / PROGRAM / KEGIATAN / SUB KEGIATAN	INDIKATOR PROGRAM / KEGIATAN / SUB KEGIATAN	TARGET AKHIR PERIODE RENSTRA OPD	REALISASI CAPAIAN RENJA OPD TAHUN 2023	PRAKIRAAN CAPAIAN TARGET RENJA OPD TAHUN 2024	CAPAIAN KINERJA DAN KERANGKA PENDANAAN						KELOMPOK SASARAN	PRAKIRAAN MAJU RENCANA TAHUN 2026		PERANGKAT DAERAH PENANGGUNG JAWAB
							TARGET 2025	PAGU INDIKATIF (Rp)	LOKASI	SUMBER DANA	PRIORITAS			TARGET	PAGU INDIKATIF (Rp)	
											NASIONAL	DAERAH				
1	2	3	4	5	6	7	8	9	10	11	12	13	14	15	16	17
			<i>Jumlah Paket Barang Cetak dan Penggandaan yang Disediakan</i>				12 Paket	17.150.000,00	Kab. Tapin, Salam Babaris, Semua Kel/Desa	PENDAPATAN ASLI DAERAH (PAD)	-	04. Meningkatkan Tata Kelola Pemerintahan yang Fokus Pada Pelayanan Publik dan Investasi	-		0,00	KECAMATAN SALAM BABARIS
	7.01.01.2.06.0008	Fasilitasi Kunjungan Tamu														
			<i>Jumlah Laporan Fasilitasi Kunjungan Tamu</i>				12 Laporan	8.497.500,00	Kab. Tapin, Salam Babaris, Semua Kel/Desa	PENDAPATAN ASLI DAERAH (PAD)	-	-	-		0,00	KECAMATAN SALAM BABARIS
	7.01.01.2.06.0009	Penyelenggaraan Rapat Koordinasi dan Konsultasi SKPD														
			<i>Jumlah Laporan Penyelenggaraan Rapat Koordinasi dan Konsultasi SKPD</i>				2 Laporan	338.151.000,00	Kab. Tapin, Salam Babaris, Semua Kel/Desa	PENDAPATAN ASLI DAERAH (PAD)	-	-	-		0,00	KECAMATAN SALAM BABARIS
	7.01.01.2.07	Pengadaan Barang Milik Daerah Penunjang Urusan Pemerintah Daerah	-	-			-	0,00			-	-	-	-	0,00	KECAMATAN SALAM BABARIS
	7.01.01.2.07.0006	Pengadaan Peralatan dan Mesin Lainnya														
			<i>Jumlah Unit Peralatan dan Mesin Lainnya yang Disediakan</i>				2 Unit	0,00	Kab. Tapin, Salam Babaris, Semua Kel/Desa	PENDAPATAN ASLI DAERAH (PAD)	-	-	-		0,00	KECAMATAN SALAM BABARIS
	7.01.01.2.08	Penyediaan Jasa Penunjang Urusan Pemerintahan Daerah	-	-			-	121.170.000,00			-	-	-	-	0,00	KECAMATAN SALAM BABARIS
	7.01.01.2.08.0001	Penyediaan Jasa Surat Menyurat														
			<i>Jumlah Laporan Penyediaan Jasa Surat Menyurat</i>				2 Laporan	8.360.000,00	Kab. Tapin, Salam Babaris, Semua Kel/Desa	PENDAPATAN ASLI DAERAH (PAD)	-	-	-		0,00	KECAMATAN SALAM BABARIS
	7.01.01.2.08.0002	Penyediaan Jasa Komunikasi, Sumber Daya Air dan Listrik														
			<i>Jumlah Laporan Penyediaan Jasa Komunikasi, Sumber Daya Air dan Listrik yang Disediakan</i>				12 Laporan	32.794.000,00	Kab. Tapin, Salam Babaris, Semua Kel/Desa	PENDAPATAN ASLI DAERAH (PAD)	-	-	-		0,00	KECAMATAN SALAM BABARIS
	7.01.01.2.08.0004	Penyediaan Jasa Pelayanan Umum Kantor														
			<i>Jumlah Laporan Penyediaan Jasa Pelayanan Umum Kantor yang Disediakan</i>				12 Laporan	80.016.000,00	Kab. Tapin, Salam Babaris, Semua Kel/Desa	PENDAPATAN ASLI DAERAH (PAD)	-	-	-		0,00	KECAMATAN SALAM BABARIS
	7.01.01.2.09	Pemeliharaan Barang Milik Daerah Penunjang Urusan Pemerintahan Daerah	-	-			-	91.341.120,00			-	-	-	-	0,00	KECAMATAN SALAM BABARIS
	7.01.01.2.09.0001	Penyediaan Jasa Pemeliharaan, Biaya Pemeliharaan, dan Pajak Kendaraan Perorangan Dinas atau Kendaraan Dinas Jabatan														

NO	KODE	URUSAN / BIDANG URUSAN / PROGRAM / KEGIATAN / SUB KEGIATAN	INDIKATOR PROGRAM / KEGIATAN / SUB KEGIATAN	TARGET AKHIR PERIODE RENSTRA OPD	REALISASI CAPAIAN RENJA OPD TAHUN 2023	PRAKIRAAN CAPAIAN TARGET RENJA OPD TAHUN 2024	CAPAIAN KINERJA DAN KERANGKA PENDANAAN						KELOMPOK SASARAN	PRAKIRAAN MAJU RENCANA TAHUN 2026		PERANGKAT DAERAH PENANGGUNG JAWAB
							TARGET 2025	PAGU INDIKATIF (Rp)	LOKASI	SUMBER DANA	PRIORITAS			TARGET	PAGU INDIKATIF (Rp)	
											NASIONAL	DAERAH				
1	2	3	4	5	6	7	8	9	10	11	12	13	14	15	16	17
			Jumlah Kendaraan Perorangan Dinas atau Kendaraan Dinas Jabatan yang Dipelihara dan dibayarkan Pajaknya				3 Unit	72.957.200,00	Kab. Tapin, Salam Babaris, Semua Kel/Desa	PENDAPATAN ASLI DAERAH (PAD)	-	-	-		0,00	KECAMATAN SALAM BABARIS
	7.01.01.2.09.0006	Pemeliharaan Peralatan dan Mesin Lainnya														
			Jumlah Peralatan dan Mesin Lainnya yang Dipelihara				0 Unit	15.125.920,00	Kab. Tapin, Salam Babaris, Semua Kel/Desa	PENDAPATAN ASLI DAERAH (PAD)	-	04. Meningkatkan Tata Kelola Pemerintahan yang Fokus Pada Pelayanan Publik dan Investasi	-		0,00	KECAMATAN SALAM BABARIS
	7.01.01.2.09.0010	Pemeliharaan/Rehabilitasi Sarana dan Prasarana Gedung Kantor atau Bangunan Lainnya														
			Jumlah Sarana dan Prasarana Gedung Kantor atau Bangunan Lainnya yang Dipelihara/Direhabilitasi				1 Unit	3.258.000,00	Kab. Tapin, Salam Babaris, Semua Kel/Desa	PENDAPATAN ASLI DAERAH (PAD)	-	-	-		0,00	KECAMATAN SALAM BABARIS
2.	7.01.02	PROGRAM PENYELENGGARAAN PEMERINTAHAN DAN PELAYANAN PUBLIK	-	-			-	72.000.000,00						-	0,00	
	7.01.02.2.02	Penyelenggaraan Urusan Pemerintahan yang Tidak Dilaksanakan oleh Unit Kerja Perangkat Daerah yang Ada di Kecamatan	-	0 Laporan			-	72.000.000,00			-	-	-	132 Laporan	0,00	KECAMATAN SALAM BABARIS
	7.01.02.2.02.0003	Peningkatan Efektifitas Pelaksanaan Pelayanan kepada Masyarakat di Wilayah Kecamatan														
			Jumlah Laporan Peningkatan Efektifitas Pelaksanaan Pelayanan kepada Masyarakat di Wilayah Kecamatan				12 Laporan	72.000.000,00	Kab. Tapin, Salam Babaris, Semua Kel/Desa	PENDAPATAN ASLI DAERAH (PAD)	-	-	-		0,00	KECAMATAN SALAM BABARIS
3.	7.01.03	PROGRAM PEMBERDAYAAN MASYARAKAT DESA DAN KELURAHAN	-	-			-	12.179.750,00						-	0,00	
	7.01.03.2.01	Koordinasi Kegiatan Pemberdayaan Desa	-	0 % 0 % 0 % 0 % 0 %			-	8.214.250,00			-	-	-	100 % 100 % 100 % 100 % 100 %	0,00	KECAMATAN SALAM BABARIS
	7.01.03.2.01.0001	Peningkatan Partisipasi Masyarakat dalam Forum Musyawarah Perencanaan Pembangunan di Desa														
			Jumlah Lembaga Kemasyarakatan yang Berpartisipasi dalam Forum Musyawarah Perencanaan Pembangunan di Desa				2 Lembaga Kemasyarakatan	4.532.000,00	Kab. Tapin, Salam Babaris, Semua Kel/Desa	PENDAPATAN ASLI DAERAH (PAD)	-	-	-		0,00	KECAMATAN SALAM BABARIS
	7.01.03.2.01.0002	Sinkronisasi Program Kerja dan Kegiatan Pemberdayaan Masyarakat yang Dilakukan oleh Pemerintah dan Swasta di Wilayah Kerja Kecamatan														

NO	KODE	URUSAN / BIDANG URUSAN / PROGRAM / KEGIATAN / SUB KEGIATAN	INDIKATOR PROGRAM / KEGIATAN / SUB KEGIATAN	TARGET AKHIR PERIODE RENSTRA OPD	REALISASI CAPAIAN RENJA OPD TAHUN 2023	PRAKIRAAN CAPAIAN TARGET RENJA OPD TAHUN 2024	CAPAIAN KINERJA DAN KERANGKA PENDANAAN						KELOMPOK SASARAN	PRAKIRAAN MAJU RENCANA TAHUN 2026		PERANGKAT DAERAH PENANGGUNG JAWAB
							TARGET 2025	PAGU INDIKATIF (Rp)	LOKASI	SUMBER DANA	PRIORITAS			TARGET	PAGU INDIKATIF (Rp)	
											NASIONAL	DAERAH				
1	2	3	4	5	6	7	8	9	10	11	12	13	14	15	16	17
			<i>Jumlah Dokumen Sinkronisasi Program Kerja dan Kegiatan Pemberdayaan Masyarakat yang Dilakukan oleh Pemerintah dan Swasta di Wilayah Kerja Kecamatan</i>				2 Dokumen	1.699.500,00	Kab. Tapin, Salam Babaris, Semua Kel/Desa	PENDAPATAN ASLI DAERAH (PAD)	-	-	-		0,00	KECAMATAN SALAM BABARIS
	7.01.03.2.01.0003	Peningkatan Efektifitas Kegiatan Pemberdayaan Masyarakat di Wilayah Kecamatan														
			<i>Jumlah Laporan Peningkatan Efektivitas Kegiatan Pemberdayaan Masyarakat di Wilayah Kecamatan</i>				2 Laporan	1.982.750,00	Kab. Tapin, Salam Babaris, Semua Kel/Desa	PENDAPATAN ASLI DAERAH (PAD)	-	-	-		0,00	KECAMATAN SALAM BABARIS
	7.01.03.2.03	Pemberdayaan Lembaga Kemasyarakatan Tingkat Kecamatan	-	0 % 0 % 0 %			-	3.965.500,00			-	-	-	100 % 100 % 100 %	0,00	KECAMATAN SALAM BABARIS
	7.01.03.2.03.0004	Fasilitasi Pengembangan Usaha Ekonomi Masyarakat														
			<i>Jumlah Laporan Fasilitasi Pengembangan Usaha Ekonomi Masyarakat</i>				2 Laporan	1.982.750,00	Kab. Tapin, Salam Babaris, Semua Kel/Desa	PENDAPATAN ASLI DAERAH (PAD)	-	-	-		0,00	KECAMATAN SALAM BABARIS
	7.01.03.2.03.0005	Fasilitasi Pemanfaatan Teknologi Tepat Guna														
			<i>Jumlah Laporan Fasilitasi Pemanfaatan Teknologi Tepat Guna</i>				2 Laporan	1.982.750,00	Kab. Tapin, Salam Babaris, Semua Kel/Desa	PENDAPATAN ASLI DAERAH (PAD)	-	-	-		0,00	KECAMATAN SALAM BABARIS
4.	7.01.04	PROGRAM KOORDINASI KETENTERAMAN DAN KETERTIBAN UMUM	-	-			-	1.699.500,00						-	0,00	
	7.01.04.2.01	Koordinasi Upaya Penyelenggaraan Ketenteraman dan Ketertiban Umum	-	0 %			-	1.699.500,00			-	-	-	100 %	0,00	KECAMATAN SALAM BABARIS
	7.01.04.2.01.0001	Sinergitas dengan Kepolisian Negara Republik Indonesia, Tentara Nasional Indonesia dan Instansi Vertikal di Wilayah Kecamatan														
			<i>Jumlah Laporan Hasil Sinergitas dengan Kepolisian Negara Republik Indonesia, Tentara Nasional Indonesia dan Instansi Vertikal di Wilayah Kecamatan</i>				2 Laporan	1.699.500,00	Kab. Tapin, Salam Babaris, Semua Kel/Desa	PENDAPATAN ASLI DAERAH (PAD)	-	-	-		0,00	KECAMATAN SALAM BABARIS
5.	7.01.05	PROGRAM PENYELENGGARAAN URUSAN PEMERINTAHAN UMUM	-	-			-	55.557.080,00						-	0,00	
	7.01.05.2.01	Penyelenggaraan Urusan Pemerintahan Umum Sesuai Penugasan Kepala Daerah	-	0 %			-	55.557.080,00			-	-	-	100 %	0,00	KECAMATAN SALAM BABARIS
	7.01.05.2.01.0001	Pembinaan Wawasan Kebangsaan dan Ketahanan Nasional dalam rangka Memantapkan Pengamalan Pancasila, Pelaksanaan Undang-Undang Dasar Negara Republik Indonesia Tahun 1945, Pelestarian Bhinneka Tunggal Ika serta Pemertahanan dan Pemeliharaan Keutuhan Negara Kesatuan Republik Indonesia														

NO	KODE	URUSAN / BIDANG URUSAN / PROGRAM / KEGIATAN / SUB KEGIATAN	INDIKATOR PROGRAM / KEGIATAN / SUB KEGIATAN	TARGET AKHIR PERIODE RENSTRA OPD	REALISASI CAPAIAN RENJA OPD TAHUN 2023	PRAKIRAAN CAPAIAN TARGET RENJA OPD TAHUN 2024	CAPAIAN KINERJA DAN KERANGKA PENDANAAN						KELOMPOK SASARAN	PRAKIRAAN MAJU RENCANA TAHUN 2026		PERANGKAT DAERAH PENANGGUNG JAWAB
							TARGET 2025	PAGU INDIKATIF (Rp)	LOKASI	SUMBER DANA	PRIORITAS			TARGET	PAGU INDIKATIF (Rp)	
											NASIONAL	DAERAH				
1	2	3	4	5	6	7	8	9	10	11	12	13	14	15	16	17
			<i>Jumlah Orang yang Mengikuti Pembinaan Wawasan Kebangsaan dan Ketahanan Nasional dalam rangka Memantapkan Pengamalan Pancasila, Pelaksanaan Undang-Undang Dasar Negara Republik Indonesia Tahun 1945, Pelestarian Bhinneka Tunggal Ika serta Pemertahanan dan Pemeliharaan Keutuhan Negara Kesatuan Republik Indonesia</i>				2 Orang	49.892.080,00	Kab. Tapin, Salam Babaris, Semua Kel/Desa	PENDAPATAN ASLI DAERAH (PAD)	-	-	-		0,00	KECAMATAN SALAM BABARIS
	7.01.05.2.01.0002	Fasilitasi, Koordinasi dan Pembinaan (Bimtek, Sosialisasi, Konsultasi) Wawasan Kebangsaan dan Ketahanan Nasional														
			<i>Jumlah Orang yang Mengikuti Fasilitasi, Koordinasi dan Pembinaan (Bimtek, Sosialisasi, Konsultasi) Wawasan Kebangsaan dan Ketahanan Nasional</i>				40 Orang	5.665.000,00	Kab. Tapin, Salam Babaris, Semua Kel/Desa	PENDAPATAN ASLI DAERAH (PAD)	-	-	-		0,00	KECAMATAN SALAM BABARIS
6.	7.01.06	PROGRAM PEMBINAAN DAN PENGAWASAN PEMERINTAHAN DESA	-	-			-	6.798.000,00						-	0,00	
	7.01.06.2.01	Fasilitasi, Rekomendasi dan Koordinasi Pembinaan dan Pengawasan Pemerintahan Desa	-	0 Dokumen 0 Dokumen			-	6.798.000,00			-	-	-	56 Dokumen 32 Dokumen	0,00	KECAMATAN SALAM BABARIS
	7.01.06.2.01.0001	Fasilitasi Penyusunan Peraturan Desa dan Peraturan Kepala Desa														
			<i>Jumlah Dokumen yang Difasilitasi dalam rangka Penyusunan Peraturan Desa dan Peraturan Kepala Desa</i>				2 Dokumen	1.699.500,00	Kab. Tapin, Salam Babaris, Semua Kel/Desa	PENDAPATAN ASLI DAERAH (PAD)	-	-	-		0,00	KECAMATAN SALAM BABARIS
	7.01.06.2.01.0003	Fasilitasi Pengelolaan Keuangan Desa dan Pendayagunaan Aset Desa														
			<i>Jumlah Dokumen yang Difasilitasi dalam rangka Pengelolaan Keuangan Desa dan Pendayagunaan Aset Desa</i>				2 Dokumen	1.699.500,00	Kab. Tapin, Salam Babaris, Semua Kel/Desa	PENDAPATAN ASLI DAERAH (PAD)	-	-	-		0,00	KECAMATAN SALAM BABARIS
	7.01.06.2.01.0007	Fasilitasi Pelaksanaan Tugas dan Fungsi Badan Permusyawaratan Desa														
			<i>Jumlah Dokumen Fasilitasi dalam rangka Pelaksanaan Tugas dan Fungsi Badan Permusyawaratan Desa</i>				2 Dokumen	1.699.500,00	Kab. Tapin, Salam Babaris, Semua Kel/Desa	PENDAPATAN ASLI DAERAH (PAD)	-	-	-		0,00	KECAMATAN SALAM BABARIS
	7.01.06.2.01.0017	Koordinasi Pendampingan Desa di Wilayahnya														
			<i>Jumlah Laporan Hasil Koordinasi Pendampingan Desa di Wilayahnya</i>				2 Laporan	1.699.500,00	Kab. Tapin, Salam Babaris, Semua Kel/Desa	PENDAPATAN ASLI DAERAH (PAD)	-	-	-		0,00	KECAMATAN SALAM BABARIS

NO	KODE	URUSAN / BIDANG URUSAN / PROGRAM / KEGIATAN / SUB KEGIATAN	INDIKATOR PROGRAM / KEGIATAN / SUB KEGIATAN	TARGET AKHIR PERIODE RENSTRA OPD	REALISASI CAPAIAN RENJA OPD TAHUN 2023	PRAKIRAAN CAPAIAN TARGET RENJA OPD TAHUN 2024	CAPAIAN KINERJA DAN KERANGKA PENDANAAN						KELOMPOK SASARAN	PRAKIRAAN MAJU RENCANA TAHUN 2026		PERANGKAT DAERAH PENANGGUNG JAWAB	
							TARGET 2025	PAGU INDIKATIF (Rp)	LOKASI	SUMBER DANA	PRIORITAS			TARGET	PAGU INDIKATIF (Rp)		
											NASIONAL	DAERAH					
1	2	3	4	5	6	7	8	9	10	11	12	13	14	15	16	17	
	X	NON URUSAN						36.726.000,00							0,00		
	X.XX	URUSAN PEMERINTAHAN BIDANG XX						36.726.000,00							0,00		
1.	X.XX.01	PROGRAM PENUNJANG URUSAN PEMERINTAHAN DAERAH KABUPATEN/KOTA	-	-			-	36.726.000,00						-	0,00		
	X.XX.01.2.01	Perencanaan, Penganggaran, dan Evaluasi Kinerja Perangkat Daerah	-	-			-	36.726.000,00			-	04. Meningkatkan Tata Kelola Pemerintahan yang Fokus Pada Pelayanan Publik dan Investasi	-	-	0,00	KECAMATAN SALAM BABARIS	
	X.XX.01.2.01.0004	Koordinasi dan Penyusunan DPA-SKPD															
			Jumlah Dokumen DPA-SKPD dan Laporan Hasil Koordinasi Penyusunan Dokumen DPA-SKPD				0 Dokumen	3.000.000,00	Kab. Tapin, Salam Babaris, Semua Kel/Desa	PENDAPATAN ASLI DAERAH (PAD)	-	04. Meningkatkan Tata Kelola Pemerintahan yang Fokus Pada Pelayanan Publik dan Investasi	-		0,00	KECAMATAN SALAM BABARIS	
	X.XX.01.2.01.0005	Koordinasi dan Penyusunan Perubahan DPA- SKPD															
			Jumlah Dokumen Perubahan DPA-SKPD dan Laporan Hasil Koordinasi Penyusunan Dokumen Perubahan DPA-SKPD				2 Dokumen	3.000.000,00	Kab. Tapin, Salam Babaris, Semua Kel/Desa	PENDAPATAN ASLI DAERAH (PAD)	-	04. Meningkatkan Tata Kelola Pemerintahan yang Fokus Pada Pelayanan Publik dan Investasi	-		0,00	KECAMATAN SALAM BABARIS	
	X.XX.01.2.01.0006	Koordinasi dan Penyusunan Laporan Capaian Kinerja dan Ikhtisar Realisasi Kinerja SKPD															
			Jumlah Laporan Capaian Kinerja dan Ikhtisar Realisasi Kinerja SKPD dan Laporan Hasil Koordinasi Penyusunan Laporan Capaian Kinerja dan Ikhtisar Realisasi Kinerja SKPD				13 Laporan	30.726.000,00	Kab. Tapin, Salam Babaris, Semua Kel/Desa	PENDAPATAN ASLI DAERAH (PAD)	-	04. Meningkatkan Tata Kelola Pemerintahan yang Fokus Pada Pelayanan Publik dan Investasi	-		0,00	KECAMATAN SALAM BABARIS	
		KECAMATAN TAPIN TENGAH							2.734.690.052,00							2.591.800.000,00	
	7	UNSUR KEWILAYAHAN						2.734.690.052,00							2.591.800.000,00		
	7.01	KECAMATAN						2.734.690.052,00							2.591.800.000,00		

NO	KODE	URUSAN / BIDANG URUSAN / PROGRAM / KEGIATAN / SUB KEGIATAN	INDIKATOR PROGRAM / KEGIATAN / SUB KEGIATAN	TARGET AKHIR PERIODE RENSTRA OPD	REALISASI CAPAIAN RENJA OPD TAHUN 2023	PRAKIRAAN CAPAIAN TARGET RENJA OPD TAHUN 2024	CAPAIAN KINERJA DAN KERANGKA PENDANAAN					KELOMPOK SASARAN	PRAKIRAAN MAJU RENCANA TAHUN 2026		PERANGKAT DAERAH PENANGGUNG JAWAB	
							TARGET 2025	PAGU INDIKATIF (Rp)	LOKASI	SUMBER DANA	PRIORITAS		TARGET	PAGU INDIKATIF (Rp)		
											NASIONAL					DAERAH
1	2	3	4	5	6	7	8	9	10	11	12	13	14	15	16	17
1.	7.01.01	PROGRAM PENUNJANG URUSAN PEMERINTAHAN DAERAH KABUPATEN/KOTA	<p>Nilai Komponen AKIP (Pelaporan Kinerja)</p> <p>Nilai Komponen AKIP (Evaluasi Internal)</p> <p>Nilai Sakip Perangkat Daerah</p> <p>Nilai Komponen AKIP (Perencanaan Kinerja)</p> <p>Nilai Komponen AKIP (Pengukuran Kinerja)</p>	-			<p>11,75 Score</p> <p>11,85 Score</p> <p>68,46 Score</p> <p>25,01 Score</p> <p>19,85 Score</p>	2.477.805.102,00						-	2.583.800.000,00	
	7.01.01.2.01	Perencanaan, Penganggaran, dan Evaluasi Kinerja Perangkat Daerah	<p>Persentase rekomendasi LHE AKIP yang ditindak lanjuti</p> <p>Persentase tindaklanjut perencanaan kinerja atas rekomendasi dari mitra kerja Bappelitbang</p> <p>Persentase laporan hasil monitoring dan evaluasi perencanaan kinerja yang ditindaklanjuti</p>	-			<p>100 Persen</p> <p>100 Persen</p> <p>100 Persen</p>	13.849.050,00			<p>Meningkatkan Sumber Daya Manusia Yang Berkualitas Dan Berdaya Saing</p>	<p>02. Pemantapan Kualitas Sumber Daya Manusia Yang Unggul dan Berdaya Saing</p> <p>Peningkatan sistem pengawasan dan pengendalian internal penyelenggaraan pemerintahan</p>	ASN Kecamatan Tapin Tengah	-	18.900.000,00	KECAMATAN TAPIN TENGAH
	7.01.01.2.01.0002	Koordinasi dan Penyusunan Dokumen RKA-SKPD														
			Jumlah Dokumen RKA-SKPD dan Laporan Hasil Koordinasi Penyusunan Dokumen RKA-SKPD				1 Dokumen	1.873.650,00	Kab. Tapin, Tapin Tengah, Semua Kel/Desa	PENDAPATAN ASLI DAERAH (PAD)	Meningkatkan Sumber Daya Manusia Yang Berkualitas Dan Berdaya Saing	02. Pemantapan Kualitas Sumber Daya Manusia Yang Unggul dan Berdaya Saing	ASN Kecamatan Tapin Tengah		2.600.000,00	KECAMATAN TAPIN TENGAH
	7.01.01.2.01.0003	Koordinasi dan Penyusunan Dokumen Perubahan RKA-SKPD														

NO	KODE	URUSAN / BIDANG URUSAN / PROGRAM / KEGIATAN / SUB KEGIATAN	INDIKATOR PROGRAM / KEGIATAN / SUB KEGIATAN	TARGET AKHIR PERIODE RENSTRA OPD	REALISASI CAPAIAN RENJA OPD TAHUN 2023	PRAKIRAAN CAPAIAN TARGET RENJA OPD TAHUN 2024	CAPAIAN KINERJA DAN KERANGKA PENDANAAN						KELOMPOK SASARAN	PRAKIRAAN MAJU RENCANA TAHUN 2026		PERANGKAT DAERAH PENANGGUNG JAWAB
							TARGET 2025	PAGU INDIKATIF (Rp)	LOKASI	SUMBER DANA	PRIORITAS			TARGET	PAGU INDIKATIF (Rp)	
											NASIONAL	DAERAH				
1	2	3	4	5	6	7	8	9	10	11	12	13	14	15	16	17
			<i>Jumlah Dokumen Perubahan RKA-SKPD dan Laporan Hasil Koordinasi Penyusunan Dokumen Perubahan RKA-SKPD</i>				1 Dokumen	1.817.000,00	Kab. Tapin, Tapin Tengah, Semua Kel/Desa	PENDAPATAN ASLI DAERAH (PAD)	Meningkatkan Sumber Daya Manusia Yang Berkualitas Dan Berdaya Saing	02. Pemantauan Kualitas Sumber Daya Manusia Yang Unggul dan Berdaya Saing Peningkatan sistem pengawasan dan pengendalian internal penyelenggaraan pemerintahan	ASN Kecamatan Tapin Tengah		2.600.000,00	KECAMATAN TAPIN TENGAH
	7.01.01.2.01.0004	Koordinasi dan Penyusunan DPA-SKPD														
			<i>Jumlah Dokumen DPA-SKPD dan Laporan Hasil Koordinasi Penyusunan Dokumen DPA-SKPD</i>				1 Dokumen	1.733.000,00	Kab. Tapin, Tapin Tengah, Semua Kel/Desa	PENDAPATAN ASLI DAERAH (PAD)	Meningkatkan Sumber Daya Manusia Yang Berkualitas Dan Berdaya Saing	02. Pemantauan Kualitas Sumber Daya Manusia Yang Unggul dan Berdaya Saing Peningkatan sistem pengawasan dan pengendalian internal penyelenggaraan pemerintahan	ASN Kecamatan Tapin Tengah		2.600.000,00	KECAMATAN TAPIN TENGAH
	7.01.01.2.01.0005	Koordinasi dan Penyusunan Perubahan DPA- SKPD														
			<i>Jumlah Dokumen Perubahan DPA-SKPD dan Laporan Hasil Koordinasi Penyusunan Dokumen Perubahan DPA-SKPD</i>				1 Dokumen	1.733.000,00	Kab. Tapin, Tapin Tengah, Semua Kel/Desa	PENDAPATAN ASLI DAERAH (PAD)	Meningkatkan Sumber Daya Manusia Yang Berkualitas Dan Berdaya Saing	02. Pemantauan Kualitas Sumber Daya Manusia Yang Unggul dan Berdaya Saing Peningkatan sistem pengawasan dan pengendalian internal penyelenggaraan pemerintahan	ASN Kecamatan Tapin Tengah		2.600.000,00	KECAMATAN TAPIN TENGAH
	7.01.01.2.01.0006	Koordinasi dan Penyusunan Laporan Capaian Kinerja dan Ikhtisar Realisasi Kinerja SKPD														

NO	KODE	URUSAN / BIDANG URUSAN / PROGRAM / KEGIATAN / SUB KEGIATAN	INDIKATOR PROGRAM / KEGIATAN / SUB KEGIATAN	TARGET AKHIR PERIODE RENSTRA OPD	REALISASI CAPAIAN RENJA OPD TAHUN 2023	PRAKIRAAN CAPAIAN TARGET RENJA OPD TAHUN 2024	CAPAIAN KINERJA DAN KERANGKA PENDANAAN					KELOMPOK SASARAN	PRAKIRAAN MAJU RENCANA TAHUN 2026		PERANGKAT DAERAH PENANGGUNG JAWAB	
							TARGET 2025	PAGU INDIKATIF (Rp)	LOKASI	SUMBER DANA	PRIORITAS		TARGET	PAGU INDIKATIF (Rp)		
											NASIONAL					DAERAH
1	2	3	4	5	6	7	8	9	10	11	12	13	14	15	16	17
			<i>Jumlah Laporan Capaian Kinerja dan Ikhtisar Realisasi Kinerja SKPD dan Laporan Hasil Koordinasi Penyusunan Laporan Capaian Kinerja dan Ikhtisar Realisasi Kinerja SKPD</i>				10 Laporan	6.692.400,00	Kab. Tapin, Tapin Tengah, Semua Kel/Desa	PENDAPATAN ASLI DAERAH (PAD)	Meningkatkan Sumber Daya Manusia Yang Berkualitas Dan Berdaya Saing	02. Pemantapan Kualitas Sumber Daya Manusia Yang Unggul dan Berdaya Saing Peningkatan sistem pengawasan dan pengendalian internal penyelenggaraan pemerintahan	ASN Kecamatan Tapin Tengah		8.500.000,00	KECAMATAN TAPIN TENGAH
	7.01.01.2.02	Administrasi Keuangan Perangkat Daerah	<i>Persentase aset daerah yang tercatat sesuai dengan realisasi fisik dan keuangan Persentase laporan keuangan yang disampaikan tepat waktu dan sesuai Standar Akuntansi Pemerintahan (SAP) Persentase Surat Pertanggungjawaban yang sesuai dengan standar penatausahaan keuangan</i>	-			100 Persen 100 Persen 100 Persen	1.961.372.180,00			Meningkatkan Sumber Daya Manusia Yang Berkualitas Dan Berdaya Saing	02. Pemantapan Kualitas Sumber Daya Manusia Yang Unggul dan Berdaya Saing Peningkatan sistem pengawasan dan pengendalian internal penyelenggaraan pemerintahan	ASN Kecamatan Tapin Tengah	-	2.008.300.000,00	KECAMATAN TAPIN TENGAH
	7.01.01.2.02.0001	Penyediaan Gaji dan Tunjangan ASN														
			<i>Jumlah Orang yang Menerima Gaji dan Tunjangan ASN</i>				15 Orang/bulan	1.955.704.180,00	Kab. Tapin, Tapin Tengah, Semua Kel/Desa	PENDAPATAN ASLI DAERAH (PAD)	Meningkatkan Sumber Daya Manusia Yang Berkualitas Dan Berdaya Saing	02. Pemantapan Kualitas Sumber Daya Manusia Yang Unggul dan Berdaya Saing Peningkatan sistem pengawasan dan pengendalian internal penyelenggaraan pemerintahan	ASN Kecamatan Tapin Tengah		2.000.000.000,00	KECAMATAN TAPIN TENGAH
	7.01.01.2.02.0003	Pelaksanaan Penatausahaan dan Pengujian/Verifikasi Keuangan SKPD														

NO	KODE	URUSAN / BIDANG URUSAN / PROGRAM / KEGIATAN / SUB KEGIATAN	INDIKATOR PROGRAM / KEGIATAN / SUB KEGIATAN	TARGET AKHIR PERIODE RENSTRA OPD	REALISASI CAPAIAN RENJA OPD TAHUN 2023	PRAKIRAAN CAPAIAN TARGET RENJA OPD TAHUN 2024	CAPAIAN KINERJA DAN KERANGKA PENDANAAN						KELOMPOK SASARAN	PRAKIRAAN MAJU RENCANA TAHUN 2026		PERANGKAT DAERAH PENANGGUNG JAWAB
							TARGET 2025	PAGU INDIKATIF (Rp)	LOKASI	SUMBER DANA	PRIORITAS			TARGET	PAGU INDIKATIF (Rp)	
											NASIONAL	DAERAH				
1	2	3	4	5	6	7	8	9	10	11	12	13	14	15	16	17
			<i>Jumlah Dokumen Penatausahaan dan Pengujian/Verifikasi Keuangan SKPD</i>				40 Dokumen	1.417.000,00	Kab. Tapin, Tapin Tengah, Semua Kel/Desa	PENDAPATAN ASLI DAERAH (PAD)	Meningkatkan Sumber Daya Manusia Yang Berkualitas Dan Berdaya Saing	02. Pemantauan Kualitas Sumber Daya Manusia Yang Unggul dan Berdaya Saing Peningkatan sistem pengawasan dan pengendalian internal penanggulangan pemerintahan	ASN Kecamatan Tapin Tengah		2.500.000,00	KECAMATAN TAPIN TENGAH
	7.01.01.2.02.0005	Koordinasi dan Penyusunan Laporan Keuangan Akhir Tahun SKPD														
			<i>Jumlah Laporan Keuangan Akhir Tahun SKPD dan Laporan Hasil Koordinasi Penyusunan Laporan Keuangan Akhir Tahun SKPD</i>				1 Laporan	2.834.000,00	Kab. Tapin, Semua Kecamatan, Semua Kel/Desa	PENDAPATAN ASLI DAERAH (PAD)	Meningkatkan Sumber Daya Manusia Yang Berkualitas Dan Berdaya Saing	02. Pemantauan Kualitas Sumber Daya Manusia Yang Unggul dan Berdaya Saing Peningkatan sistem pengawasan dan pengendalian internal penanggulangan pemerintahan	ASN Kecamatan Tapin Tengah		2.600.000,00	KECAMATAN TAPIN TENGAH
	7.01.01.2.02.0007	Koordinasi dan Penyusunan Laporan Keuangan Bulanan/ Triwulanan/ Semesteran SKPD														
			<i>Jumlah Laporan Keuangan Bulanan/ Triwulanan/ Semesteran SKPD dan Laporan Koordinasi Penyusunan Laporan Keuangan Bulanan/Triwulanan/Semesteran SKPD</i>				1 Laporan	1.417.000,00	Kab. Tapin, Semua Kecamatan, Semua Kel/Desa	PENDAPATAN ASLI DAERAH (PAD)	Meningkatkan Sumber Daya Manusia Yang Berkualitas Dan Berdaya Saing	02. Pemantauan Kualitas Sumber Daya Manusia Yang Unggul dan Berdaya Saing Peningkatan sistem pengawasan dan pengendalian internal penanggulangan pemerintahan	ASN Kecamatan Tapin Tengah		3.200.000,00	KECAMATAN TAPIN TENGAH

NO	KODE	URUSAN / BIDANG URUSAN / PROGRAM / KEGIATAN / SUB KEGIATAN	INDIKATOR PROGRAM / KEGIATAN / SUB KEGIATAN	TARGET AKHIR PERIODE RENSTRA OPD	REALISASI CAPAIAN RENJA OPD TAHUN 2023	PRAKIRAAN CAPAIAN TARGET RENJA OPD TAHUN 2024	CAPAIAN KINERJA DAN KERANGKA PENDANAAN					KELOMPOK SASARAN	PRAKIRAAN MAJU RENCANA TAHUN 2026		PERANGKAT DAERAH PENANGGUNG JAWAB	
							TARGET 2025	PAGU INDIKATIF (Rp)	LOKASI	SUMBER DANA	PRIORITAS		TARGET	PAGU INDIKATIF (Rp)		
											NASIONAL					DAERAH
1	2	3	4	5	6	7	8	9	10	11	12	13	14	15	16	17
	7.01.01.2.03	Administrasi Barang Milik Daerah pada Perangkat Daerah	<i>Persentase Barang Milik Daerah (BMD) dalam kondisi baik</i>	-			80 Persen	3.005.900,00			Meningkatkan Sumber Daya Manusia Yang Berkualitas Dan Berdaya Saing	02. Pemantauan Kualitas Sumber Daya Manusia Yang Unggul dan Berdaya Saing Peningkatan sistem pengawasan dan pengendalian internal penyalenggaraan pemerintahan	ASN Kecamatan Tapin Tengah	-	5.200.000,00	KECAMATAN TAPIN TENGAH
	7.01.01.2.03.0001	Penyusunan Perencanaan Kebutuhan Barang Milik Daerah SKPD														
			<i>Jumlah Rencana Kebutuhan Barang Milik Daerah SKPD</i>				2 Dokumen	1.502.950,00	Kab. Tapin, Semua Kecamatan, Semua Kel/Desa	PENDAPATAN ASLI DAERAH (PAD)	Meningkatkan Sumber Daya Manusia Yang Berkualitas Dan Berdaya Saing	02. Pemantauan Kualitas Sumber Daya Manusia Yang Unggul dan Berdaya Saing Peningkatan sistem pengawasan dan pengendalian internal penyalenggaraan pemerintahan	ASN Kecamatan Tapin Tengah		2.600.000,00	KECAMATAN TAPIN TENGAH
	7.01.01.2.03.0005	Rekonsiliasi dan Penyusunan Laporan Barang Milik Daerah pada SKPD														
			<i>Jumlah Laporan Rekonsiliasi dan Penyusunan Laporan Barang Milik Daerah pada SKPD</i>				8 Laporan	1.502.950,00	Kab. Tapin, Semua Kecamatan, Semua Kel/Desa	PENDAPATAN ASLI DAERAH (PAD)	Meningkatkan Sumber Daya Manusia Yang Berkualitas Dan Berdaya Saing	02. Pemantauan Kualitas Sumber Daya Manusia Yang Unggul dan Berdaya Saing Peningkatan sistem pengawasan dan pengendalian internal penyalenggaraan pemerintahan	ASN Kecamatan Tapin Tengah		2.600.000,00	KECAMATAN TAPIN TENGAH

NO	KODE	URUSAN / BIDANG URUSAN / PROGRAM / KEGIATAN / SUB KEGIATAN	INDIKATOR PROGRAM / KEGIATAN / SUB KEGIATAN	TARGET AKHIR PERIODE RENSTRA OPD	REALISASI CAPAIAN RENJA OPD TAHUN 2023	PRAKIRAAN CAPAIAN TARGET RENJA OPD TAHUN 2024	CAPAIAN KINERJA DAN KERANGKA PENDANAAN					KELOMPOK SASARAN	PRAKIRAAN MAJU RENCANA TAHUN 2026		PERANGKAT DAERAH PENANGGUNG JAWAB	
							TARGET 2025	PAGU INDIKATIF (Rp)	LOKASI	SUMBER DANA	PRIORITAS		TARGET	PAGU INDIKATIF (Rp)		
											NASIONAL					DAERAH
1	2	3	4	5	6	7	8	9	10	11	12	13	14	15	16	17
	7.01.01.2.06	Administrasi Umum Perangkat Daerah	<i>Persentase kelulusan ASN Perangkat Daerah yang mengikuti Peningkatan kapasitas Persentase ASN Perangkat Daerah yang mendapatkan pelayanan administrasi Kepegawaian dengan baik</i>	-			2 Persen 100 Persen	264.833.100,00			Meningkatkan Sumber Daya Manusia Yang Berkualitas Dan Berdaya Saing	02. Pemantapan Kualitas Sumber Daya Manusia Yang Unggul dan Berdaya Saing Peningkatan sistem pengawasan dan pengendalian internal penyelenggaraan pemerintahan	ASN Kecamatan Tapin Tengah	-	302.400.000,00	KECAMATAN TAPIN TENGAH
	7.01.01.2.06.0001	Penyediaan Komponen Instalasi Listrik/Penerangan Bangunan Kantor														
			<i>Jumlah Paket Komponen Instalasi Listrik/Penerangan Bangunan Kantor yang Disediakan</i>				1 Paket	1.711.200,00	Kab. Tapin, Semua Kecamatan, Semua Kel/Desa	PENDAPATAN ASLI DAERAH (PAD)	Meningkatkan Sumber Daya Manusia Yang Berkualitas Dan Berdaya Saing	02. Pemantapan Kualitas Sumber Daya Manusia Yang Unggul dan Berdaya Saing Peningkatan sistem pengawasan dan pengendalian internal penyelenggaraan pemerintahan	ASN Kecamatan Tapin Tengah		3.200.000,00	KECAMATAN TAPIN TENGAH
	7.01.01.2.06.0002	Penyediaan Peralatan dan Perlengkapan Kantor														
			<i>Jumlah Paket Peralatan dan Perlengkapan Kantor yang Disediakan</i>				1 Paket	31.233.000,00	Kab. Tapin, Tapin Tengah, Semua Kel/Desa	PENDAPATAN ASLI DAERAH (PAD)	Meningkatkan Sumber Daya Manusia Yang Berkualitas Dan Berdaya Saing	02. Pemantapan Kualitas Sumber Daya Manusia Yang Unggul dan Berdaya Saing Peningkatan sistem pengawasan dan pengendalian internal penyelenggaraan pemerintahan	ASN Kecamatan Tapin Tengah		35.000.000,00	KECAMATAN TAPIN TENGAH

NO	KODE	URUSAN / BIDANG URUSAN / PROGRAM / KEGIATAN / SUB KEGIATAN	INDIKATOR PROGRAM / KEGIATAN / SUB KEGIATAN	TARGET AKHIR PERIODE RENSTRA OPD	REALISASI CAPAIAN RENJA OPD TAHUN 2023	PRAKIRAAN CAPAIAN TARGET RENJA OPD TAHUN 2024	CAPAIAN KINERJA DAN KERANGKA PENDANAAN						KELOMPOK SASARAN	PRAKIRAAN MAJU RENCANA TAHUN 2026		PERANGKAT DAERAH PENANGGUNG JAWAB
							TARGET 2025	PAGU INDIKATIF (Rp)	LOKASI	SUMBER DANA	PRIORITAS			TARGET	PAGU INDIKATIF (Rp)	
											NASIONAL	DAERAH				
1	2	3	4	5	6	7	8	9	10	11	12	13	14	15	16	17
	7.01.01.2.06.0004	Penyediaan Bahan Logistik Kantor														
			<i>Jumlah Paket Bahan Logistik Kantor yang Disediakan</i>				1 Paket	63.491.200,00	Kab. Tapin, Tapin Tengah, Semua Kel/Desa	PENDAPATAN ASLI DAERAH (PAD)	Meningkatkan Sumber Daya Manusia Yang Berkualitas Dan Berdaya Saing	02. Pemantauan Kualitas Sumber Daya Manusia Yang Unggul dan Berdaya Saing Peningkatan sistem pengawasan dan pengendalian internal penyelenggaraan pemerintahan	ASN Kecamatan Tapin Tengah		65.000.000,00	KECAMATAN TAPIN TENGAH
	7.01.01.2.06.0005	Penyediaan Barang Cetak dan Penggandaan														
			<i>Jumlah Paket Barang Cetak dan Penggandaan yang Disediakan</i>				12 Paket	15.110.000,00	Kab. Tapin, Tapin Tengah, Semua Kel/Desa	PENDAPATAN ASLI DAERAH (PAD)	Meningkatkan Sumber Daya Manusia Yang Berkualitas Dan Berdaya Saing	02. Pemantauan Kualitas Sumber Daya Manusia Yang Unggul dan Berdaya Saing Peningkatan sistem pengawasan dan pengendalian internal penyelenggaraan pemerintahan	ASN Kecamatan Tapin Tengah		17.000.000,00	KECAMATAN TAPIN TENGAH
	7.01.01.2.06.0008	Fasilitasi Kunjungan Tamu														
			<i>Jumlah Laporan Fasilitasi Kunjungan Tamu</i>				12 Laporan	1.800.000,00	Kab. Tapin, Tapin Tengah, Semua Kel/Desa	PENDAPATAN ASLI DAERAH (PAD)	Meningkatkan Sumber Daya Manusia Yang Berkualitas Dan Berdaya Saing	02. Pemantauan Kualitas Sumber Daya Manusia Yang Unggul dan Berdaya Saing Peningkatan sistem pengawasan dan pengendalian internal penyelenggaraan pemerintahan	ASN Kecamatan Tapin Tengah		2.200.000,00	KECAMATAN TAPIN TENGAH

NO	KODE	URUSAN / BIDANG URUSAN / PROGRAM / KEGIATAN / SUB KEGIATAN	INDIKATOR PROGRAM / KEGIATAN / SUB KEGIATAN	TARGET AKHIR PERIODE RENSTRA OPD	REALISASI CAPAIAN RENJA OPD TAHUN 2023	PRAKIRAAN CAPAIAN TARGET RENJA OPD TAHUN 2024	CAPAIAN KINERJA DAN KERANGKA PENDANAAN						KELOMPOK SASARAN	PRAKIRAAN MAJU RENCANA TAHUN 2026		PERANGKAT DAERAH PENANGGUNG JAWAB
							TARGET 2025	PAGU INDIKATIF (Rp)	LOKASI	SUMBER DANA	PRIORITAS			TARGET	PAGU INDIKATIF (Rp)	
											NASIONAL	DAERAH				
1	2	3	4	5	6	7	8	9	10	11	12	13	14	15	16	17
	7.01.01.2.06.0009	Penyelenggaraan Rapat Koordinasi dan Konsultasi SKPD														
			<i>Jumlah Laporan Penyelenggaraan Rapat Koordinasi dan Konsultasi SKPD</i>				12 Laporan	151.487.700,00	Kab. Tapin, Tapin Tengah, Semua Kel/Desa	PENDAPATAN ASLI DAERAH (PAD)	Meningkatkan Sumber Daya Manusia Yang Berkualitas Dan Berdaya Saing	02. Pemantauan Kualitas Sumber Daya Manusia Yang Unggul dan Berdaya Saing Peningkatan sistem pengawasan dan pengendalian internal penyelenggaraan pemerintahan	ASN Kecamatan Tapin Tengah		180.000.000,00	KECAMATAN TAPIN TENGAH
	7.01.01.2.07	Pengadaan Barang Milik Daerah Penunjang Urusan Pemerintah Daerah	<i>Persentase Barang Milik Daerah (BMD) dalam kondisi baik</i>	-			80 Persen	0,00			Meningkatkan Sumber Daya Manusia Yang Berkualitas Dan Berdaya Saing	02. Pemantauan Kualitas Sumber Daya Manusia Yang Unggul dan Berdaya Saing Peningkatan sistem pengawasan dan pengendalian internal penyelenggaraan pemerintahan	ASN Kecamatan Tapin Tengah	-	6.000.000,00	KECAMATAN TAPIN TENGAH
	7.01.01.2.07.0006	Pengadaan Peralatan dan Mesin Lainnya														
			<i>Jumlah Unit Peralatan dan Mesin Lainnya yang Disediakan</i>				2 Unit	0,00	Kab. Tapin, Semua Kecamatan, Semua Kel/Desa	-	Meningkatkan Sumber Daya Manusia Yang Berkualitas Dan Berdaya Saing	02. Pemantauan Kualitas Sumber Daya Manusia Yang Unggul dan Berdaya Saing Peningkatan sistem pengawasan dan pengendalian internal penyelenggaraan pemerintahan	ASN Kecamatan Tapin Tengah		6.000.000,00	KECAMATAN TAPIN TENGAH

NO	KODE	URUSAN / BIDANG URUSAN / PROGRAM / KEGIATAN / SUB KEGIATAN	INDIKATOR PROGRAM / KEGIATAN / SUB KEGIATAN	TARGET AKHIR PERIODE RENSTRA OPD	REALISASI CAPAIAN RENJA OPD TAHUN 2023	PRAKIRAAN CAPAIAN TARGET RENJA OPD TAHUN 2024	CAPAIAN KINERJA DAN KERANGKA PENDANAAN						KELOMPOK SASARAN	PRAKIRAAN MAJU RENCANA TAHUN 2026		PERANGKAT DAERAH PENANGGUNG JAWAB
							TARGET 2025	PAGU INDIKATIF (Rp)	LOKASI	SUMBER DANA	PRIORITAS			TARGET	PAGU INDIKATIF (Rp)	
											NASIONAL	DAERAH				
1	2	3	4	5	6	7	8	9	10	11	12	13	14	15	16	17
	7.01.01.2.08	Penyediaan Jasa Penunjang Urusan Pemerintahan Daerah	<i>Persentase kelulusan ASN Perangkat Daerah yang mengikuti Peningkatan kapasitas Persentase ASN Perangkat Daerah yang mendapatkan pelayanan administrasi Kepegawaian dengan baik</i>	-			2 Persen 100 Persen	198.821.675,00			Meningkatkan Sumber Daya Manusia Yang Berkualitas Dan Berdaya Saing	02. Pemantauan Kualitas Sumber Daya Manusia Yang Unggul dan Berdaya Saing Peningkatan sistem pengawasan dan pengendalian internal penyelenggaraan pemerintahan	ASN Kecamatan Tapin Tengah	-	192.000.000,00	KECAMATAN TAPIN TENGAH
	7.01.01.2.08.0001	Penyediaan Jasa Surat Menyurat														
			<i>Jumlah Laporan Penyediaan Jasa Surat Menyurat</i>				12 Laporan	3.140.000,00	Kab. Tapin, Tapin Tengah, Semua Kel/Desa	PENDAPATAN ASLI DAERAH (PAD)	Meningkatkan Sumber Daya Manusia Yang Berkualitas Dan Berdaya Saing	02. Pemantauan Kualitas Sumber Daya Manusia Yang Unggul dan Berdaya Saing Peningkatan sistem pengawasan dan pengendalian internal penyelenggaraan pemerintahan	ASN Kecamatan Tapin Tengah		35.000.000,00	KECAMATAN TAPIN TENGAH
	7.01.01.2.08.0002	Penyediaan Jasa Komunikasi, Sumber Daya Air dan Listrik														
			<i>Jumlah Laporan Penyediaan Jasa Komunikasi, Sumber Daya Air dan Listrik yang Disediakan</i>				12 Laporan	44.262.800,00	Kab. Tapin, Tapin Tengah, Semua Kel/Desa	PENDAPATAN ASLI DAERAH (PAD)	Meningkatkan Sumber Daya Manusia Yang Berkualitas Dan Berdaya Saing	02. Pemantauan Kualitas Sumber Daya Manusia Yang Unggul dan Berdaya Saing Peningkatan sistem pengawasan dan pengendalian internal penyelenggaraan pemerintahan	ASN Kecamatan Tapin Tengah		32.000.000,00	KECAMATAN TAPIN TENGAH
	7.01.01.2.08.0004	Penyediaan Jasa Pelayanan Umum Kantor														

NO	KODE	URUSAN / BIDANG URUSAN / PROGRAM / KEGIATAN / SUB KEGIATAN	INDIKATOR PROGRAM / KEGIATAN / SUB KEGIATAN	TARGET AKHIR PERIODE RENSTRA OPD	REALISASI CAPAIAN RENJA OPD TAHUN 2023	PRAKIRAAN CAPAIAN TARGET RENJA OPD TAHUN 2024	CAPAIAN KINERJA DAN KERANGKA PENDANAAN						KELOMPOK SASARAN	PRAKIRAAN MAJU RENCANA TAHUN 2026		PERANGKAT DAERAH PENANGGUNG JAWAB
							TARGET 2025	PAGU INDIKATIF (Rp)	LOKASI	SUMBER DANA	PRIORITAS			TARGET	PAGU INDIKATIF (Rp)	
											NASIONAL	DAERAH				
1	2	3	4	5	6	7	8	9	10	11	12	13	14	15	16	17
			<i>Jumlah Laporan Penyediaan Jasa Pelayanan Umum Kantor yang Disediakan</i>				12 Laporan	151.418.875,00	Kab. Tapin, Tapin Tengah, Semua Kel/Desa	PENDAPATAN ASLI DAERAH (PAD)	Meningkatk an Sumber Daya Manusia Yang Berkualitas Dan Berdaya Saing	02. Pemant apan Kualitas Sumber Daya Manusia Yang Unggul dan Berdaya Saing Peningkata n sistem pe ngawasan dan pengan dalian internal pen yelenggara an pemerint ahan	ASN Kecamatan Tapin Tengah		125.000.000,00	KECAMATAN TAPIN TENGAH
	7.01.01.2.09	Pemeliharaan Barang Milik Daerah Penunjang Urusan Pemerintahan Daerah	<i>Persentase Barang Milik Daerah (BMD) dalam kondisi baik</i>	-			80 Persen	35.923.197,00			Meningkatk an Sumber Daya Manusia Yang Berkualitas Dan Berdaya Saing	02. Pemant apan Kualitas Sumber Daya Manusia Yang Unggul dan Berdaya Saing Peningkata n sistem pe ngawasan dan pengan dalian internal pen yelenggara an pemerint ahan	ASN Kecamatan Tapin Tengah	-	51.000.000,00	KECAMATAN TAPIN TENGAH
	7.01.01.2.09.0001	Penyediaan Jasa Pemeliharaan, Biaya Pemeliharaan, dan Pajak Kendaraan Perorangan Dinas atau Kendaraan Dinas Jabatan														
			<i>Jumlah Kendaraan Perorangan Dinas atau Kendaraan Dinas Jabatan yang Dipelihara dan dibayarkan Pajaknya</i>				1 Unit	27.593.567,00	Kab. Tapin, Tapin Tengah, Semua Kel/Desa	PENDAPATAN ASLI DAERAH (PAD)	Meningkatk an Sumber Daya Manusia Yang Berkualitas Dan Berdaya Saing	02. Pemant apan Kualitas Sumber Daya Manusia Yang Unggul dan Berdaya Saing Peningkata n sistem pe ngawasan dan pengan dalian internal pen yelenggara an pemerint ahan	ASN Kecamatan Tapin Tengah		32.000.000,00	KECAMATAN TAPIN TENGAH
	7.01.01.2.09.0006	Pemeliharaan Peralatan dan Mesin Lainnya														

NO	KODE	URUSAN / BIDANG URUSAN / PROGRAM / KEGIATAN / SUB KEGIATAN	INDIKATOR PROGRAM / KEGIATAN / SUB KEGIATAN	TARGET AKHIR PERIODE RENSTRA OPD	REALISASI CAPAIAN RENJA OPD TAHUN 2023	PRAKIRAAN CAPAIAN TARGET RENJA OPD TAHUN 2024	CAPAIAN KINERJA DAN KERANGKA PENDANAAN					KELOMPOK SASARAN	PRAKIRAAN MAJU RENCANA TAHUN 2026		PERANGKAT DAERAH PENANGGUNG JAWAB	
							TARGET 2025	PAGU INDIKATIF (Rp)	LOKASI	SUMBER DANA	PRIORITAS		TARGET	PAGU INDIKATIF (Rp)		
											NASIONAL					DAERAH
1	2	3	4	5	6	7	8	9	10	11	12	13	14	15	16	17
			<i>Jumlah Peralatan dan Mesin Lainnya yang Dipelihara</i>				27 Unit	8.329.630,00	Kab. Tapin, Tapin Tengah, Semua Kel/Desa	PENDAPATAN ASLI DAERAH (PAD)	Meningkatkan Sumber Daya Manusia Yang Berkualitas Dan Berdaya Saing	02. Pemantapan Kualitas Sumber Daya Manusia Yang Unggul dan Berdaya Saing Peningkatan sistem pengawasan dan pengendalian internal penyelenggaraan pemerintahan	ASN Kecamatan Tapin Tengah		12.000.000,00	KECAMATAN TAPIN TENGAH
	7.01.01.2.09.0009	Pemeliharaan/Rehabilitasi Gedung Kantor dan Bangunan Lainnya														
			<i>Jumlah Gedung Kantor dan Bangunan Lainnya yang Dipelihara/Direhabilitasi</i>				1 Unit	0,00	Kab. Tapin, Tapin Tengah, Semua Kel/Desa	PENDAPATAN ASLI DAERAH (PAD)	Meningkatkan Sumber Daya Manusia Yang Berkualitas Dan Berdaya Saing	02. Pemantapan Kualitas Sumber Daya Manusia Yang Unggul dan Berdaya Saing Peningkatan sistem pengawasan dan pengendalian internal penyelenggaraan pemerintahan	ASN Kecamatan Tapin Tengah		7.000.000,00	KECAMATAN TAPIN TENGAH
2.	7.01.02	PROGRAM PENYELENGGARAAN PEMERINTAHAN DAN PELAYANAN PUBLIK	<i>Persentase desa dengan administrasi kependudukan yang baik</i>	100 Persen			100 Persen	53.240.200,00						100 Persen	0,00	
	7.01.02.2.02	Penyelenggaraan Urusan Pemerintahan yang Tidak Dilaksanakan oleh Unit Kerja Perangkat Daerah yang Ada di Kecamatan	<i>Persentase pengaduan masyarakat yang ditangani Persentase desa yang tertib melakukan laporan mutasi kependudukan yang tepat waktu</i>	204 Laporan			100 Persen 100 Persen	53.240.200,00			Memperkuat Stabilitas Polhukhankam Dan Transformasi Pelayanan Publik	04. Meningkatkan Tata Kelola Pemerintahan yang Fokus Pada Pelayanan Publik dan Investasi Optimalisasi perlindungan sosial dan pemberdayaan masyarakat	Masyarakat dan ASN Kecamatan Tapin Tengah	204 Laporan	0,00	KECAMATAN TAPIN TENGAH
	7.01.02.2.02.0003	Peningkatan Efektifitas Pelaksanaan Pelayanan kepada Masyarakat di Wilayah Kecamatan														

NO	KODE	URUSAN / BIDANG URUSAN / PROGRAM / KEGIATAN / SUB KEGIATAN	INDIKATOR PROGRAM / KEGIATAN / SUB KEGIATAN	TARGET AKHIR PERIODE RENSTRA OPD	REALISASI CAPAIAN RENJA OPD TAHUN 2023	PRAKIRAAN CAPAIAN TARGET RENJA OPD TAHUN 2024	CAPAIAN KINERJA DAN KERANGKA PENDANAAN						KELOMPOK SASARAN	PRAKIRAAN MAJU RENCANA TAHUN 2026		PERANGKAT DAERAH PENANGGUNG JAWAB
							TARGET 2025	PAGU INDIKATIF (Rp)	LOKASI	SUMBER DANA	PRIORITAS			TARGET	PAGU INDIKATIF (Rp)	
											NASIONAL	DAERAH				
1	2	3	4	5	6	7	8	9	10	11	12	13	14	15	16	17
			<i>Jumlah Laporan Peningkatan Efektifitas Pelaksanaan Pelayanan kepada Masyarakat di Wilayah Kecamatan</i>				2 Laporan	53.240.200,00	Kab. Tapin, Tapin Tengah, Semua Kel/Desa	PENDAPATAN ASLI DAERAH (PAD)	Memperkuat Stabilitas Polhukhankam Dan Transformasi Pelayanan Publik	04. Meningkatkan Tata Kelola Pemerintahan yang Fokus Pada Pelayanan Publik dan Investasi Optimalisasi perlindungan sosial dan pemberdayaan masyarakat	Masyarakat dan ASN Kecamatan Tapin Tengah		0,00	KECAMATAN TAPIN TENGAH
3.	7.01.03	PROGRAM PEMBERDAYAAN MASYARAKAT DESA DAN KELURAHAN	<i>Persentase layanan masyarakat dengan indeks minimal B</i>	100 Persen			100 Persen	98.195.800,00						100 Persen	0,00	
	7.01.03.2.01	Koordinasi Kegiatan Pemberdayaan Desa	<i>Persentase pengaduan masyarakat yang ditangani (Seksi Kesra) Persentase pengaduan masyarakat yang ditangani (Seksi Pembangunan) Persentase rekomendasi pelayanan administrasi kegiatan kesejahteraan rakyat yang memenuhi syarat untuk diterbitkan Persentase rekomendasi usulan pembangunan yang diterbitkan</i>	100 % 100 % 100 % 100 % 100 %			100 Persen 100 Persen 100 Persen 100 Persen	78.771.800,00			Memperkuat Ketahanan Ekonomi Untuk Pertumbuhan Yang Berkualitas dan Berkeadilan	01. Penguatan Sektor Industri, Umkm, Pertanian dan Pariwisata Didukung Tenaga Kerja Berkualitas dan Energi Berkelanjutan Optimalisasi perlindungan sosial dan pemberdayaan masyarakat	Masyarakat dan ASN Kecamatan Tapin Tengah	100 % 100 % 100 % 100 % 100 %	0,00	KECAMATAN TAPIN TENGAH
	7.01.03.2.01.0001	Peningkatan Partisipasi Masyarakat dalam Forum Musyawarah Perencanaan Pembangunan di Desa														
			<i>Jumlah Lembaga Kemasyarakatan yang Berpartisipasi dalam Forum Musyawarah Perencanaan Pembangunan di Desa</i>				17 Lembaga Kemasyarakatan	16.986.200,00	Kab. Tapin, Tapin Tengah, Semua Kel/Desa	PENDAPATAN ASLI DAERAH (PAD)	Memperkuat Ketahanan Ekonomi Untuk Pertumbuhan Yang Berkualitas dan Berkeadilan	01. Penguatan Sektor Industri, Umkm, Pertanian dan Pariwisata Didukung Tenaga Kerja Berkualitas dan Energi Berkelanjutan Optimalisasi perlindungan sosial dan pemberdayaan masyarakat	Masyarakat dan ASN Kecamatan Tapin Tengah		0,00	KECAMATAN TAPIN TENGAH

NO	KODE	URUSAN / BIDANG URUSAN / PROGRAM / KEGIATAN / SUB KEGIATAN	INDIKATOR PROGRAM / KEGIATAN / SUB KEGIATAN	TARGET AKHIR PERIODE RENSTRA OPD	REALISASI CAPAIAN RENJA OPD TAHUN 2023	PRAKIRAAN CAPAIAN TARGET RENJA OPD TAHUN 2024	CAPAIAN KINERJA DAN KERANGKA PENDANAAN					KELOMPOK SASARAN	PRAKIRAAN MAJU RENCANA TAHUN 2026		PERANGKAT DAERAH PENANGGUNG JAWAB	
							TARGET 2025	PAGU INDIKATIF (Rp)	LOKASI	SUMBER DANA	PRIORITAS		TARGET	PAGU INDIKATIF (Rp)		
											NASIONAL					DAERAH
1	2	3	4	5	6	7	8	9	10	11	12	13	14	15	16	17
	7.01.03.2.01.0003	Peningkatan Efektifitas Kegiatan Pemberdayaan Masyarakat di Wilayah Kecamatan														
			<i>Jumlah Laporan Peningkatan Efektivitas Kegiatan Pemberdayaan Masyarakat di Wilayah Kecamatan</i>				2 Laporan	61.785.600,00	Kab. Tapin, Tapin Tengah, Semua Kel/Desa	PENDAPATAN ASLI DAERAH (PAD)	Memperkuat Ketahanan Ekonomi Untuk Pertumbuhan Yang Berkualitas dan Berkeadilan	01. Penguatan Sektor Industri, Ukm, Pertanian dan Pariwisata Didukung Tenaga Kerja Berkualitas dan Energi Berkelanjutan Optimalisasi perlindungan sosial dan pemberdayaan masyarakat	Masyarakat dan ASN Kecamatan Tapin Tengah		0,00	KECAMATAN TAPIN TENGAH
	7.01.03.2.03	Pemberdayaan Lembaga Kemasyarakatan Tingkat Kecamatan	<i>Persentase Surat Rekomendasi Keterangan Usaha yang memenuhi syarat untuk diterbitkan Persentase pengaduan masyarakat yang ditangani</i>	100 % 100 % 100 %			100 Persen 100 Persen	19.424.000,00			Memperkuat Ketahanan Ekonomi Untuk Pertumbuhan Yang Berkualitas dan Berkeadilan	01. Penguatan Sektor Industri, Ukm, Pertanian dan Pariwisata Didukung Tenaga Kerja Berkualitas dan Energi Berkelanjutan Optimalisasi perlindungan sosial dan pemberdayaan masyarakat	Masyarakat dan ASN Kecamatan Tapin Tengah	100 % 100 % 100 %	0,00	KECAMATAN TAPIN TENGAH
	7.01.03.2.03.0004	Fasilitasi Pengembangan Usaha Ekonomi Masyarakat														

NO	KODE	URUSAN / BIDANG URUSAN / PROGRAM / KEGIATAN / SUB KEGIATAN	INDIKATOR PROGRAM / KEGIATAN / SUB KEGIATAN	TARGET AKHIR PERIODE RENSTRA OPD	REALISASI CAPAIAN RENJA OPD TAHUN 2023	PRAKIRAAN CAPAIAN TARGET RENJA OPD TAHUN 2024	CAPAIAN KINERJA DAN KERANGKA PENDANAAN						KELOMPOK SASARAN	PRAKIRAAN MAJU RENCANA TAHUN 2026		PERANGKAT DAERAH PENANGGUNG JAWAB
							TARGET 2025	PAGU INDIKATIF (Rp)	LOKASI	SUMBER DANA	PRIORITAS			TARGET	PAGU INDIKATIF (Rp)	
											NASIONAL	DAERAH				
1	2	3	4	5	6	7	8	9	10	11	12	13	14	15	16	17
			<i>Jumlah Laporan Fasilitasi Pengembangan Usaha Ekonomi Masyarakat</i>				1 Laporan	8.702.800,00	Kab. Tapin, Tapin Tengah, Semua Kel/Desa	PENDAPATAN ASLI DAERAH (PAD)	Memperkuat Ketahanan Ekonomi Untuk Pertumbuhan Yang Berkualitas dan Berkeadilan	01. Penguatan Sektor Industri, Ukm, Pertanian dan Pariwisata Didukung Tenaga Kerja Berkualitas dan Energi Berkelanjutan Optimalisasi perlindungan sosial dan pemberdayaan masyarakat	Masyarakat dan ASN Kecamatan Tapin Tengah		0,00	KECAMATAN TAPIN TENGAH
	7.01.03.2.03.0005	Fasilitasi Pemanfaatan Teknologi Tepat Guna														
			<i>Jumlah Laporan Fasilitasi Pemanfaatan Teknologi Tepat Guna</i>				1 Laporan	10.721.200,00	Kab. Tapin, Semua Kecamatan, Semua Kel/Desa	PENDAPATAN ASLI DAERAH (PAD)	Memperkuat Ketahanan Ekonomi Untuk Pertumbuhan Yang Berkualitas dan Berkeadilan	01. Penguatan Sektor Industri, Ukm, Pertanian dan Pariwisata Didukung Tenaga Kerja Berkualitas dan Energi Berkelanjutan Optimalisasi perlindungan sosial dan pemberdayaan masyarakat	Masyarakat dan ASN Kecamatan Tapin Tengah		0,00	KECAMATAN TAPIN TENGAH
4.	7.01.04	PROGRAM KOORDINASI KETENTERAMAN DAN KETERTIBAN UMUM	<i>Persentase layanan masyarakat dengan indeks minimal B</i>	100 Persen			100 Persen	24.574.700,00						100 Persen	8.000.000,00	
	7.01.04.2.01	Koordinasi Upaya Penyelenggaraan Ketenteraman dan Ketertiban Umum	<i>Persentase pengaduan masyarakat yang ditangani Persentase rekomendasi Trantibum yang diterbitkan</i>	100 %			100 Persen 100 Persen	24.574.700,00			Memperkuat Stabilitas Polhukhankam Dan Transformasi Pelayanan Publik	04. Meningkatkan Tata Kelola Pemerintahan yang Fokus Pada Pelayanan Publik dan Investasi Optimalisasi perlindungan sosial dan pemberdayaan masyarakat	Masyarakat dan ASN Kecamatan Tapin Tengah	100 %	8.000.000,00	KECAMATAN TAPIN TENGAH

NO	KODE	URUSAN / BIDANG URUSAN / PROGRAM / KEGIATAN / SUB KEGIATAN	INDIKATOR PROGRAM / KEGIATAN / SUB KEGIATAN	TARGET AKHIR PERIODE RENSTRA OPD	REALISASI CAPAIAN RENJA OPD TAHUN 2023	PRAKIRAAN CAPAIAN TARGET RENJA OPD TAHUN 2024	CAPAIAN KINERJA DAN KERANGKA PENDANAAN						KELOMPOK SASARAN	PRAKIRAAN MAJU RENCANA TAHUN 2026		PERANGKAT DAERAH PENANGGUNG JAWAB
							TARGET 2025	PAGU INDIKATIF (Rp)	LOKASI	SUMBER DANA	PRIORITAS			TARGET	PAGU INDIKATIF (Rp)	
											NASIONAL	DAERAH				
1	2	3	4	5	6	7	8	9	10	11	12	13	14	15	16	17
	7.01.04.2.01.0001	Sinergitas dengan Kepolisian Negara Republik Indonesia, Tentara Nasional Indonesia dan Instansi Vertikal di Wilayah Kecamatan														
			<i>Jumlah Laporan Hasil Sinergitas dengan Kepolisian Negara Republik Indonesia, Tentara Nasional Indonesia dan Instansi Vertikal di Wilayah Kecamatan</i>				12 Laporan	19.090.300,00	Kab. Tapin, Semua Kecamatan, Semua Kel/Desa	PENDAPATAN ASLI DAERAH (PAD)	Memperkuat Stabilitas Polhukhankam Dan Transformasi Pelayanan Publik	04. Meningkatkan Tata Kelola Pemerintahan yang Fokus Pada Pelayanan Publik dan Investasi Optimalisasi perlindungan sosial dan pemberdayaan masyarakat	Masyarakat dan ASN Kecamatan Tapin Tengah		0,00	KECAMATAN TAPIN TENGAH
	7.01.04.2.01.0002	Harmonisasi Hubungan dengan Tokoh Agama dan Tokoh Masyarakat														
			<i>Jumlah Laporan Pelaksanaan Harmonisasi Hubungan dengan Tokoh Agama dan Tokoh Masyarakat</i>				1 Laporan	5.484.400,00	Kab. Tapin, Tapin Tengah, Semua Kel/Desa	PENDAPATAN ASLI DAERAH (PAD)	Memperkuat Stabilitas Polhukhankam Dan Transformasi Pelayanan Publik	04. Meningkatkan Tata Kelola Pemerintahan yang Fokus Pada Pelayanan Publik dan Investasi Peningkatan sistem pengawasan dan pengendalian internal penyelenggaraan pemerintahan	Masyarakat dan ASN Kecamatan Tapin Tengah		8.000.000,00	KECAMATAN TAPIN TENGAH
5.	7.01.05	PROGRAM PENYELENGGARAAN URUSAN PEMERINTAHAN UMUM	Persentase layanan masyarakat dengan indeks minimal B	100 Persen			100 Persen	54.899.850,00						100 Persen	0,00	
	7.01.05.2.01	Penyelenggaraan Urusan Pemerintahan Umum Sesuai Penugasan Kepala Daerah	<i>Persentase pengaduan masyarakat yang ditangani Persentase rekomendasi Trantibum yang diterbitkan</i>	100 %			100 Persen 100 Persen	54.899.850,00			Memperkuat Stabilitas Polhukhankam Dan Transformasi Pelayanan Publik	04. Meningkatkan Tata Kelola Pemerintahan yang Fokus Pada Pelayanan Publik dan Investasi Optimalisasi perlindungan sosial dan pemberdayaan masyarakat	Masyarakat dan ASN Kecamatan Tapin Tengah	100 %	0,00	KECAMATAN TAPIN TENGAH
	7.01.05.2.01.0001	Pembinaan Wawasan Kebangsaan dan Ketahanan Nasional dalam rangka Memantapkan Pengamalan Pancasila, Pelaksanaan Undang-Undang Dasar Negara Republik Indonesia Tahun 1945, Pelestarian Bhinneka Tunggal Ika serta Pemertahanan dan Pemeliharaan Keutuhan Negara Kesatuan Republik Indonesia														

NO	KODE	URUSAN / BIDANG URUSAN / PROGRAM / KEGIATAN / SUB KEGIATAN	INDIKATOR PROGRAM / KEGIATAN / SUB KEGIATAN	TARGET AKHIR PERIODE RENSTRA OPD	REALISASI CAPAIAN RENJA OPD TAHUN 2023	PRAKIRAAN CAPAIAN TARGET RENJA OPD TAHUN 2024	CAPAIAN KINERJA DAN KERANGKA PENDANAAN						KELOMPOK SASARAN	PRAKIRAAN MAJU RENCANA TAHUN 2026		PERANGKAT DAERAH PENANGGUNG JAWAB
							TARGET 2025	PAGU INDIKATIF (Rp)	LOKASI	SUMBER DANA	PRIORITAS			TARGET	PAGU INDIKATIF (Rp)	
											NASIONAL	DAERAH				
1	2	3	4	5	6	7	8	9	10	11	12	13	14	15	16	17
			<i>Jumlah Orang yang Mengikuti Pembinaan Wawasan Kebangsaan dan Ketahanan Nasional dalam rangka Memantapkan Pengamalan Pancasila, Pelaksanaan Undang-Undang Dasar Negara Republik Indonesia Tahun 1945, Pelestarian Bhinneka Tunggal Ika serta Pemertahanan dan Pemeliharaan Keutuhan Negara Kesatuan Republik Indonesia</i>				250 Orang	46.197.050,00	Kab. Tapin, Semua Kecamatan, Semua Kel/Desa	PENDAPATAN ASLI DAERAH (PAD)	Memperkuat Stabilitas Polhukhankam Dan Transformasi Pelayanan Publik	04. Meningkatkan Tata Kelola Pemerintahan yang Fokus Pada Pelayanan Publik dan Investasi Optimalisasi perlindungan sosial dan pemberdayaan masyarakat	Masyarakat dan ASN Kecamatan Tapin Tengah		0,00	KECAMATAN TAPIN TENGAH
	7.01.05.2.01.0002	Fasilitasi, Koordinasi dan Pembinaan (Bimtek, Sosialisasi, Konsultasi) Wawasan Kebangsaan dan Ketahanan Nasional														
			<i>Jumlah Orang yang Mengikuti Fasilitasi, Koordinasi dan Pembinaan (Bimtek, Sosialisasi, Konsultasi) Wawasan Kebangsaan dan Ketahanan Nasional</i>				60 Orang	8.702.800,00	Kab. Tapin, Semua Kecamatan, Semua Kel/Desa	PENDAPATAN ASLI DAERAH (PAD)	Memperkuat Stabilitas Polhukhankam Dan Transformasi Pelayanan Publik	04. Meningkatkan Tata Kelola Pemerintahan yang Fokus Pada Pelayanan Publik dan Investasi Optimalisasi perlindungan sosial dan pemberdayaan masyarakat	Masyarakat dan ASN Kecamatan Tapin Tengah		0,00	KECAMATAN TAPIN TENGAH
6.	7.01.06	PROGRAM PEMBINAAN DAN PENGAWASAN PEMERINTAHAN DESA	<i>Persentase Desa dengan pengelolaan keuangan yang sesuai ketentuan</i>	100 Persen			100 Persen	25.974.400,00						100 Persen	0,00	
	7.01.06.2.01	Fasilitasi, Rekomendasi dan Koordinasi Pembinaan dan Pengawasan Pemerintahan Desa	<i>Persentase desa dengan inventarisasi aset desa yang baik Persentase dokumen pemerintahan desa yang sesuai ketentuan (RPJMDes, RKPDDes, APBDes, APBDes-P, PerDes Realisasi) Persentase desa dengan laporan APBDes yang lengkap dan capaian serapan minimal 75% Persentase Rekomendasi pemerintahan yang memenuhi syarat untuk diterbitkan Persentase pengaduan masyarakat yang ditangani</i>	119 Dokumen 68 Dokumen			100 Persen 100 Persen 100 Persen 100 Persen	25.974.400,00			Memperkuat Stabilitas Polhukhankam Dan Transformasi Pelayanan Publik	04. Meningkatkan Tata Kelola Pemerintahan yang Fokus Pada Pelayanan Publik dan Investasi Optimalisasi perlindungan sosial dan pemberdayaan masyarakat	Masyarakat dan ASN Kecamatan Tapin Tengah	119 Dokumen 68 Dokumen	0,00	KECAMATAN TAPIN TENGAH
	7.01.06.2.01.0001	Fasilitasi Penyusunan Peraturan Desa dan Peraturan Kepala Desa														

NO	KODE	URUSAN / BIDANG URUSAN / PROGRAM / KEGIATAN / SUB KEGIATAN	INDIKATOR PROGRAM / KEGIATAN / SUB KEGIATAN	TARGET AKHIR PERIODE RENSTRA OPD	REALISASI CAPAIAN RENJA OPD TAHUN 2023	PRAKIRAAN CAPAIAN TARGET RENJA OPD TAHUN 2024	CAPAIAN KINERJA DAN KERANGKA PENDANAAN						KELOMPOK SASARAN	PRAKIRAAN MAJU RENCANA TAHUN 2026		PERANGKAT DAERAH PENANGGUNG JAWAB
							TARGET 2025	PAGU INDIKATIF (Rp)	LOKASI	SUMBER DANA	PRIORITAS			TARGET	PAGU INDIKATIF (Rp)	
											NASIONAL	DAERAH				
1	2	3	4	5	6	7	8	9	10	11	12	13	14	15	16	17
			<i>Jumlah Dokumen yang Difasilitasi dalam rangka Penyusunan Peraturan Desa dan Peraturan Kepala Desa</i>				34 Dokumen	3.751.400,00	Kab. Tapin, Tapin Tengah, Semua Kel/Desa	PENDAPATAN ASLI DAERAH (PAD)	Memperkuat Stabilitas Polhukhankam Dan Transformasi Pelayanan Publik	04. Meningkatkan Tata Kelola Pemerintahan yang Fokus Pada Pelayanan Publik dan Investasi Optimalisasi perlindungan sosial dan pemberdayaan masyarakat	Masyarakat dan ASN Kecamatan Tapin Tengah		0,00	KECAMATAN TAPIN TENGAH
	7.01.06.2.01.0003	Fasilitasi Pengelolaan Keuangan Desa dan Pendayagunaan Aset Desa														
			<i>Jumlah Dokumen yang Difasilitasi dalam rangka Pengelolaan Keuangan Desa dan Pendayagunaan Aset Desa</i>				34 Dokumen	4.884.400,00	Kab. Tapin, Tapin Tengah, Semua Kel/Desa	PENDAPATAN ASLI DAERAH (PAD)	Memperkuat Stabilitas Polhukhankam Dan Transformasi Pelayanan Publik	04. Meningkatkan Tata Kelola Pemerintahan yang Fokus Pada Pelayanan Publik dan Investasi Optimalisasi perlindungan sosial dan pemberdayaan masyarakat	Masyarakat dan ASN Kecamatan Tapin Tengah		0,00	KECAMATAN TAPIN TENGAH
	7.01.06.2.01.0005	Fasilitasi Pelaksanaan Tugas Kepala Desa dan Perangkat Desa														
			<i>Jumlah Dokumen Fasilitasi dalam rangka Pelaksanaan Tugas Kepala Desa dan Perangkat Desa</i>				17 Dokumen	3.751.400,00	Kab. Tapin, Tapin Tengah, Semua Kel/Desa	PENDAPATAN ASLI DAERAH (PAD)	Memperkuat Stabilitas Polhukhankam Dan Transformasi Pelayanan Publik	04. Meningkatkan Tata Kelola Pemerintahan yang Fokus Pada Pelayanan Publik dan Investasi Optimalisasi perlindungan sosial dan pemberdayaan masyarakat	Masyarakat dan ASN Kecamatan Tapin Tengah		0,00	KECAMATAN TAPIN TENGAH
	7.01.06.2.01.0007	Fasilitasi Pelaksanaan Tugas dan Fungsi Badan Permusyawaratan Desa														

NO	KODE	URUSAN / BIDANG URUSAN / PROGRAM / KEGIATAN / SUB KEGIATAN	INDIKATOR PROGRAM / KEGIATAN / SUB KEGIATAN	TARGET AKHIR PERIODE RENSTRA OPD	REALISASI CAPAIAN RENJA OPD TAHUN 2023	PRAKIRAAN CAPAIAN TARGET RENJA OPD TAHUN 2024	CAPAIAN KINERJA DAN KERANGKA PENDANAAN						KELOMPOK SASARAN	PRAKIRAAN MAJU RENCANA TAHUN 2026		PERANGKAT DAERAH PENANGGUNG JAWAB	
							TARGET 2025	PAGU INDIKATIF (Rp)	LOKASI	SUMBER DANA	PRIORITAS			TARGET	PAGU INDIKATIF (Rp)		
											NASIONAL	DAERAH					
1	2	3	4	5	6	7	8	9	10	11	12	13	14	15	16	17	
			<i>Jumlah Dokumen Fasilitasi dalam rangka Pelaksanaan Tugas dan Fungsi Badan Permusyawaratan Desa</i>				17 Dokumen	3.751.400,00	Kab. Tapin, Tapin Tengah, Semua Kel/Desa	PENDAPATAN ASLI DAERAH (PAD)	Memperkuat Stabilitas Polhukhankam Dan Transformasi Pelayanan Publik	04. Meningkatkan Tata Kelola Pemerintahan yang Fokus Pada Pelayanan Publik dan Investasi Optimalisasi perlindungan sosial dan pemberdayaan masyarakat	Masyarakat dan ASN Kecamatan Tapin Tengah		0,00	KECAMATAN TAPIN TENGAH	
	7.01.06.2.01.0015	Fasilitasi Penataan, Pemanfaatan, dan Pendayagunaan Ruang Desa serta Penetapan dan Penegasan Batas Desa															
			<i>Jumlah Dokumen Fasilitasi dalam rangka Penataan, Pemanfaatan, dan Pendayagunaan Ruang Desa serta Penetapan dan Penegasan Batas Desa</i>				1 Dokumen	4.351.400,00	Kab. Tapin, Tapin Tengah, Semua Kel/Desa	PENDAPATAN ASLI DAERAH (PAD)	Memperkuat Stabilitas Polhukhankam Dan Transformasi Pelayanan Publik	04. Meningkatkan Tata Kelola Pemerintahan yang Fokus Pada Pelayanan Publik dan Investasi Optimalisasi perlindungan sosial dan pemberdayaan masyarakat	Masyarakat dan ASN Kecamatan Tapin Tengah		0,00	KECAMATAN TAPIN TENGAH	
	7.01.06.2.01.0017	Koordinasi Pendampingan Desa di Wilayahnya															
			<i>Jumlah Laporan Hasil Koordinasi Pendampingan Desa di Wilayahnya</i>				1 Laporan	5.484.400,00	Kab. Tapin, Tapin Tengah, Semua Kel/Desa	PENDAPATAN ASLI DAERAH (PAD)	Memperkuat Stabilitas Polhukhankam Dan Transformasi Pelayanan Publik	04. Meningkatkan Tata Kelola Pemerintahan yang Fokus Pada Pelayanan Publik dan Investasi Optimalisasi perlindungan sosial dan pemberdayaan masyarakat	Masyarakat dan ASN Kecamatan Tapin Tengah		0,00	KECAMATAN TAPIN TENGAH	
		KECAMATAN LOKPAIKAT							3.365.061.812,00							4.584.887.118,00	
	7	UNSUR KEWILAYAHAN							3.365.061.812,00							4.584.887.118,00	
	7.01	KECAMATAN							3.365.061.812,00							4.584.887.118,00	

NO	KODE	URUSAN / BIDANG URUSAN / PROGRAM / KEGIATAN / SUB KEGIATAN	INDIKATOR PROGRAM / KEGIATAN / SUB KEGIATAN	TARGET AKHIR PERIODE RENSTRA OPD	REALISASI CAPAIAN RENJA OPD TAHUN 2023	PRAKIRAAN CAPAIAN TARGET RENJA OPD TAHUN 2024	CAPAIAN KINERJA DAN KERANGKA PENDANAAN					KELOMPOK SASARAN	PRAKIRAAN MAJU RENCANA TAHUN 2026		PERANGKAT DAERAH PENANGGUNG JAWAB	
							TARGET 2025	PAGU INDIKATIF (Rp)	LOKASI	SUMBER DANA	PRIORITAS		TARGET	PAGU INDIKATIF (Rp)		
											NASIONAL					DAERAH
1	2	3	4	5	6	7	8	9	10	11	12	13	14	15	16	17
1.	7.01.01	PROGRAM PENUNJANG URUSAN PEMERINTAHAN DAERAH KABUPATEN/KOTA	Nilai Komponen AKIP (Pelaporan Kinerja) Nilai Komponen AKIP (Evaluasi Internal) Nilai Komponen AKIP (Perencanaan Kinerja) Nilai SAKIP Perangkat Daerah Nilai Komponen AKIP (Pengukuran Kinerja)	-			13,60 Score 5,92 Score 26,16 Score 64,88 Score 19,20 Score	3.067.913.152,00						-	3.719.451.517,00	
	7.01.01.2.01	Perencanaan, Penganggaran, dan Evaluasi Kinerja Perangkat Daerah	Persentase tindak lanjut perencanaan kinerja atas rekomendasi dari mitra kerja Bappelitbang Persentase rekomendasi LHE AKIP yang ditindak lanjuti Persentase laporan hasil monitoring dan evaluasi perencanaan kinerja yang ditindaklanjuti	-			100 Persen 100 Persen 100 Persen	8.645.700,00			Meningkatk an Sumber Daya Manusia Yang Berkualitas Dan Berdaya Saing	02. Pemant apan Kualitas Sumber Daya Manusia Yang Unggul dan Berdaya Saing Peningkata n sistem pe ngawasan dan pengan dalian internal pen yelenggara an pemerint ahan	ASN Kecamatan Lokpaikat	-	3.948.150,00	KECAMATAN LOKPAIKAT
	7.01.01.2.01.0002	Koordinasi dan Penyusunan Dokumen RKA-SKPD														
			Jumlah Dokumen RKA-SKPD dan Laporan Hasil Koordinasi Penyusunan Dokumen RKA-SKPD				1 Dokumen	605.200,00	Kab. Tapin, Lokpaikat, Semua Kel/Desa	PENDAPATAN ASLI DAERAH (PAD)	Meningkatk an Sumber Daya Manusia Yang Berkualitas Dan Berdaya Saing	02. Pemant apan Kualitas Sumber Daya Manusia Yang Unggul dan Berdaya Saing Peningkata n sistem pe ngawasan dan pengan dalian internal pen yelenggara an pemerint ahan	ASN Kecamatan Lokpaikat		848.200,00	KECAMATAN LOKPAIKAT
	7.01.01.2.01.0003	Koordinasi dan Penyusunan Dokumen Perubahan RKA-SKPD														

NO	KODE	URUSAN / BIDANG URUSAN / PROGRAM / KEGIATAN / SUB KEGIATAN	INDIKATOR PROGRAM / KEGIATAN / SUB KEGIATAN	TARGET AKHIR PERIODE RENSTRA OPD	REALISASI CAPAIAN RENJA OPD TAHUN 2023	PRAKIRAAN CAPAIAN TARGET RENJA OPD TAHUN 2024	CAPAIAN KINERJA DAN KERANGKA PENDANAAN						KELOMPOK SASARAN	PRAKIRAAN MAJU RENCANA TAHUN 2026		PERANGKAT DAERAH PENANGGUNG JAWAB
							TARGET 2025	PAGU INDIKATIF (Rp)	LOKASI	SUMBER DANA	PRIORITAS			TARGET	PAGU INDIKATIF (Rp)	
											NASIONAL	DAERAH				
1	2	3	4	5	6	7	8	9	10	11	12	13	14	15	16	17
			<i>Jumlah Dokumen Perubahan RKA-SKPD dan Laporan Hasil Koordinasi Penyusunan Dokumen Perubahan RKA-SKPD</i>				1 Dokumen	599.840,00	Kab. Tapin, Lokpaikat, Semua Kel/Desa	PENDAPATAN ASLI DAERAH (PAD)	Meningkatkan Sumber Daya Manusia Yang Berkualitas Dan Berdaya Saing	02. Pemantauan Kualitas Sumber Daya Manusia Yang Unggul dan Berdaya Saing Peningkatan sistem pengawasan dan pengendalian internal penyalenggaraan pemerintahan	ASN Kecamatan Lokpaikat		747.040,00	KECAMATAN LOKPAIKAT
	7.01.01.2.01.0004	Koordinasi dan Penyusunan DPA-SKPD														
			<i>Jumlah Dokumen DPA-SKPD dan Laporan Hasil Koordinasi Penyusunan Dokumen DPA-SKPD</i>				1 Dokumen	718.660,00	Kab. Tapin, Lokpaikat, Semua Kel/Desa	PENDAPATAN ASLI DAERAH (PAD)	Meningkatkan Sumber Daya Manusia Yang Berkualitas Dan Berdaya Saing	02. Pemantauan Kualitas Sumber Daya Manusia Yang Unggul dan Berdaya Saing Peningkatan sistem pengawasan dan pengendalian internal penyalenggaraan pemerintahan	ASN Kecamatan Lokpaikat		798.660,00	KECAMATAN LOKPAIKAT
	7.01.01.2.01.0005	Koordinasi dan Penyusunan Perubahan DPA- SKPD														
			<i>Jumlah Dokumen Perubahan DPA-SKPD dan Laporan Hasil Koordinasi Penyusunan Dokumen Perubahan DPA-SKPD</i>				1 Dokumen	621.900,00	Kab. Tapin, Lokpaikat, Semua Kel/Desa	PENDAPATAN ASLI DAERAH (PAD)	Meningkatkan Sumber Daya Manusia Yang Berkualitas Dan Berdaya Saing	02. Pemantauan Kualitas Sumber Daya Manusia Yang Unggul dan Berdaya Saing Peningkatan sistem pengawasan dan pengendalian internal penyalenggaraan pemerintahan	ASN Kecamatan Lokpaikat		741.900,00	KECAMATAN LOKPAIKAT
	7.01.01.2.01.0006	Koordinasi dan Penyusunan Laporan Capaian Kinerja dan Ikhtisar Realisasi Kinerja SKPD														

NO	KODE	URUSAN / BIDANG URUSAN / PROGRAM / KEGIATAN / SUB KEGIATAN	INDIKATOR PROGRAM / KEGIATAN / SUB KEGIATAN	TARGET AKHIR PERIODE RENSTRA OPD	REALISASI CAPAIAN RENJA OPD TAHUN 2023	PRAKIRAAN CAPAIAN TARGET RENJA OPD TAHUN 2024	CAPAIAN KINERJA DAN KERANGKA PENDANAAN						KELOMPOK SASARAN	PRAKIRAAN MAJU RENCANA TAHUN 2026		PERANGKAT DAERAH PENANGGUNG JAWAB
							TARGET 2025	PAGU INDIKATIF (Rp)	LOKASI	SUMBER DANA	PRIORITAS			TARGET	PAGU INDIKATIF (Rp)	
											NASIONAL	DAERAH				
1	2	3	4	5	6	7	8	9	10	11	12	13	14	15	16	17
			<i>Jumlah Laporan Capaian Kinerja dan Ikhtisar Realisasi Kinerja SKPD dan Laporan Hasil Koordinasi Penyusunan Laporan Capaian Kinerja dan Ikhtisar Realisasi Kinerja SKPD</i>				10 Laporan	6.100.100,00	Kab. Tapin, Lokpaikat, Semua Kel/Desa	PENDAPATAN ASLI DAERAH (PAD)	Meningkatkan Sumber Daya Manusia Yang Berkualitas Dan Berdaya Saing	02. Pemantapan Kualitas Sumber Daya Manusia Yang Unggul dan Berdaya Saing Peningkatan sistem pengawasan dan pengendalian internal penyelenggaraan pemerintahan	ASN Kecamatan Lokpaikat		812.350,00	KECAMATAN LOKPAIKAT
	7.01.01.2.02	Administrasi Keuangan Perangkat Daerah	<i>Persentase aset daerah yang tercatat sesuai dengan realisasi fisik dan keuangan Persentase Surat Pertanggungjawaban yang sesuai dengan standar penatausahaan keuangan Persentase laporan keuangan yang disampaikan tepat waktu dan sesuai Standar Akuntansi Pemerintahan (SAP)</i>	-			100 Persen 100 Persen 100 Persen	2.249.689.826,00			Meningkatkan Sumber Daya Manusia Yang Berkualitas Dan Berdaya Saing	02. Pemantapan Kualitas Sumber Daya Manusia Yang Unggul dan Berdaya Saing Peningkatan sistem pengawasan dan pengendalian internal penyelenggaraan pemerintahan	ASN Kecamatan Lokpaikat	-	2.250.544.033,00	KECAMATAN LOKPAIKAT
	7.01.01.2.02.0001	Penyediaan Gaji dan Tunjangan ASN														
			<i>Jumlah Orang yang Menerima Gaji dan Tunjangan ASN</i>				23 Orang/bulan	2.247.070.076,00	Kab. Tapin, Lokpaikat, Semua Kel/Desa	PENDAPATAN ASLI DAERAH (PAD)	Meningkatkan Sumber Daya Manusia Yang Berkualitas Dan Berdaya Saing	02. Pemantapan Kualitas Sumber Daya Manusia Yang Unggul dan Berdaya Saing Peningkatan sistem pengawasan dan pengendalian internal penyelenggaraan pemerintahan	ASN Kecamatan Lokpaikat		2.247.069.933,00	KECAMATAN LOKPAIKAT
	7.01.01.2.02.0003	Pelaksanaan Penatausahaan dan Pengujian/Verifikasi Keuangan SKPD														

NO	KODE	URUSAN / BIDANG URUSAN / PROGRAM / KEGIATAN / SUB KEGIATAN	INDIKATOR PROGRAM / KEGIATAN / SUB KEGIATAN	TARGET AKHIR PERIODE RENSTRA OPD	REALISASI CAPAIAN RENJA OPD TAHUN 2023	PRAKIRAAN CAPAIAN TARGET RENJA OPD TAHUN 2024	CAPAIAN KINERJA DAN KERANGKA PENDANAAN						KELOMPOK SASARAN	PRAKIRAAN MAJU RENCANA TAHUN 2026		PERANGKAT DAERAH PENANGGUNG JAWAB
							TARGET 2025	PAGU INDIKATIF (Rp)	LOKASI	SUMBER DANA	PRIORITAS			TARGET	PAGU INDIKATIF (Rp)	
											NASIONAL	DAERAH				
1	2	3	4	5	6	7	8	9	10	11	12	13	14	15	16	17
			<i>Jumlah Dokumen Penatausahaan dan Pengujian/Verifikasi Keuangan SKPD</i>				40 Dokumen	983.450,00	Kab. Tapin, Lokpaikat, Semua Kel/Desa	PENDAPATAN ASLI DAERAH (PAD)	Meningkatkan Sumber Daya Manusia Yang Berkualitas Dan Berdaya Saing	02. Pemantauan Kualitas Sumber Daya Manusia Yang Unggul dan Berdaya Saing Peningkatan sistem pengawasan dan pengendalian internal penyalenggaraan pemerintahan	ASN Kecamatan Lokpaikat		1.273.600,00	KECAMATAN LOKPAIKAT
	7.01.01.2.02.0005	Koordinasi dan Penyusunan Laporan Keuangan Akhir Tahun SKPD														
			<i>Jumlah Laporan Keuangan Akhir Tahun SKPD dan Laporan Hasil Koordinasi Penyusunan Laporan Keuangan Akhir Tahun SKPD</i>				1 Laporan	1.025.600,00	Kab. Tapin, Lokpaikat, Semua Kel/Desa	PENDAPATAN ASLI DAERAH (PAD)	Meningkatkan Sumber Daya Manusia Yang Berkualitas Dan Berdaya Saing	02. Pemantauan Kualitas Sumber Daya Manusia Yang Unggul dan Berdaya Saing Peningkatan sistem pengawasan dan pengendalian internal penyalenggaraan pemerintahan	ASN Kecamatan Lokpaikat		1.467.000,00	KECAMATAN LOKPAIKAT
	7.01.01.2.02.0007	Koordinasi dan Penyusunan Laporan Keuangan Bulanan/ Triwulanan/ Semesteran SKPD														
			<i>Jumlah Laporan Keuangan Bulanan/ Triwulanan/ Semesteran SKPD dan Laporan Koordinasi Penyusunan Laporan Keuangan Bulanan/Triwulanan/Semesteran SKPD</i>				1 Laporan	610.700,00	Kab. Tapin, Lokpaikat, Semua Kel/Desa	PENDAPATAN ASLI DAERAH (PAD)	Meningkatkan Sumber Daya Manusia Yang Berkualitas Dan Berdaya Saing	02. Pemantauan Kualitas Sumber Daya Manusia Yang Unggul dan Berdaya Saing Peningkatan sistem pengawasan dan pengendalian internal penyalenggaraan pemerintahan	ASN Kecamatan Lokpaikat		733.500,00	KECAMATAN LOKPAIKAT

NO	KODE	URUSAN / BIDANG URUSAN / PROGRAM / KEGIATAN / SUB KEGIATAN	INDIKATOR PROGRAM / KEGIATAN / SUB KEGIATAN	TARGET AKHIR PERIODE RENSTRA OPD	REALISASI CAPAIAN RENJA OPD TAHUN 2023	PRAKIRAAN CAPAIAN TARGET RENJA OPD TAHUN 2024	CAPAIAN KINERJA DAN KERANGKA PENDANAAN					KELOMPOK SASARAN	PRAKIRAAN MAJU RENCANA TAHUN 2026		PERANGKAT DAERAH PENANGGUNG JAWAB	
							TARGET 2025	PAGU INDIKATIF (Rp)	LOKASI	SUMBER DANA	PRIORITAS		TARGET	PAGU INDIKATIF (Rp)		
											NASIONAL					DAERAH
1	2	3	4	5	6	7	8	9	10	11	12	13	14	15	16	17
	7.01.01.2.03	Administrasi Barang Milik Daerah pada Perangkat Daerah	<i>Persentase Barang Milik Daerah (BMD) dalam kondisi baik</i>	-			80 Persen	1.746.500,00			Meningkatkan Sumber Daya Manusia Yang Berkualitas Dan Berdaya Saing	02. Pemantauan Kualitas Sumber Daya Manusia Yang Unggul dan Berdaya Saing Peningkatan sistem pengawasan dan pengendalian internal penyalenggaraan pemerintahan	ASN Kecamatan Lokpaikat	-	2.376.800,00	KECAMATAN LOKPAIKAT
	7.01.01.2.03.0001	Penyusunan Perencanaan Kebutuhan Barang Milik Daerah SKPD														
			<i>Jumlah Rencana Kebutuhan Barang Milik Daerah SKPD</i>				2 Dokumen	850.650,00	Kab. Tapin, Lokpaikat, Semua Kel/Desa	PENDAPATAN ASLI DAERAH (PAD)	Meningkatkan Sumber Daya Manusia Yang Berkualitas Dan Berdaya Saing	02. Pemantauan Kualitas Sumber Daya Manusia Yang Unggul dan Berdaya Saing Peningkatan sistem pengawasan dan pengendalian internal penyalenggaraan pemerintahan	ASN Kecamatan Lokpaikat		1.165.800,00	KECAMATAN LOKPAIKAT
	7.01.01.2.03.0005	Rekonsiliasi dan Penyusunan Laporan Barang Milik Daerah pada SKPD														
			<i>Jumlah Laporan Rekonsiliasi dan Penyusunan Laporan Barang Milik Daerah pada SKPD</i>				8 Laporan	895.850,00	Kab. Tapin, Semua Kecamatan, Semua Kel/Desa	PENDAPATAN ASLI DAERAH (PAD)	Meningkatkan Sumber Daya Manusia Yang Berkualitas Dan Berdaya Saing	02. Pemantauan Kualitas Sumber Daya Manusia Yang Unggul dan Berdaya Saing Peningkatan sistem pengawasan dan pengendalian internal penyalenggaraan pemerintahan	ASN Kecamatan Lokpaikat		1.211.000,00	KECAMATAN LOKPAIKAT

NO	KODE	URUSAN / BIDANG URUSAN / PROGRAM / KEGIATAN / SUB KEGIATAN	INDIKATOR PROGRAM / KEGIATAN / SUB KEGIATAN	TARGET AKHIR PERIODE RENSTRA OPD	REALISASI CAPAIAN RENJA OPD TAHUN 2023	PRAKIRAAN CAPAIAN TARGET RENJA OPD TAHUN 2024	CAPAIAN KINERJA DAN KERANGKA PENDANAAN					KELOMPOK SASARAN	PRAKIRAAN MAJU RENCANA TAHUN 2026		PERANGKAT DAERAH PENANGGUNG JAWAB	
							TARGET 2025	PAGU INDIKATIF (Rp)	LOKASI	SUMBER DANA	PRIORITAS		TARGET	PAGU INDIKATIF (Rp)		
											NASIONAL					DAERAH
1	2	3	4	5	6	7	8	9	10	11	12	13	14	15	16	17
	7.01.01.2.06	Administrasi Umum Perangkat Daerah	<i>Persentase ASN Perangkat Daerah yang mendapatkan pelayanan administrasi Kepegawaian dengan baik Persentase kelulusan ASN Perangkat Daerah yang mengikuti Peningkatan kapasitas</i>	-			100 Persen 2 Persen	357.930.500,00			Meningkatkan Sumber Daya Manusia Yang Berkualitas Dan Berdaya Saing	02. Pemantapan Kualitas Sumber Daya Manusia Yang Unggul dan Berdaya Saing Peningkatan sistem pengawasan dan pengendalian internal penyelenggaraan pemerintahan	ASN Kecamatan Lokpaikat	-	311.481.300,00	KECAMATAN LOKPAIKAT
	7.01.01.2.06.0001	Penyediaan Komponen Instalasi Listrik/Penerangan Bangunan Kantor														
			<i>Jumlah Paket Komponen Instalasi Listrik/Penerangan Bangunan Kantor yang Disediakan</i>				1 Paket	20.905.800,00	Kab. Tapin, Lokpaikat, Semua Kel/Desa	PENDAPATAN ASLI DAERAH (PAD)	Meningkatkan Sumber Daya Manusia Yang Berkualitas Dan Berdaya Saing	02. Pemantapan Kualitas Sumber Daya Manusia Yang Unggul dan Berdaya Saing Peningkatan sistem pengawasan dan pengendalian internal penyelenggaraan pemerintahan	ASN Kecamatan Lokpaikat		15.158.700,00	KECAMATAN LOKPAIKAT
	7.01.01.2.06.0002	Penyediaan Peralatan dan Perlengkapan Kantor														
			<i>Jumlah Paket Peralatan dan Perlengkapan Kantor yang Disediakan</i>				1 Paket	30.623.400,00	Kab. Tapin, Lokpaikat, Semua Kel/Desa	PENDAPATAN ASLI DAERAH (PAD)	Meningkatkan Sumber Daya Manusia Yang Berkualitas Dan Berdaya Saing	02. Pemantapan Kualitas Sumber Daya Manusia Yang Unggul dan Berdaya Saing Peningkatan sistem pengawasan dan pengendalian internal penyelenggaraan pemerintahan	ASN Kecamatan Lokpaikat		33.076.900,00	KECAMATAN LOKPAIKAT

NO	KODE	URUSAN / BIDANG URUSAN / PROGRAM / KEGIATAN / SUB KEGIATAN	INDIKATOR PROGRAM / KEGIATAN / SUB KEGIATAN	TARGET AKHIR PERIODE RENSTRA OPD	REALISASI CAPAIAN RENJA OPD TAHUN 2023	PRAKIRAAN CAPAIAN TARGET RENJA OPD TAHUN 2024	CAPAIAN KINERJA DAN KERANGKA PENDANAAN						KELOMPOK SASARAN	PRAKIRAAN MAJU RENCANA TAHUN 2026		PERANGKAT DAERAH PENANGGUNG JAWAB
							TARGET 2025	PAGU INDIKATIF (Rp)	LOKASI	SUMBER DANA	PRIORITAS			TARGET	PAGU INDIKATIF (Rp)	
											NASIONAL	DAERAH				
1	2	3	4	5	6	7	8	9	10	11	12	13	14	15	16	17
	7.01.01.2.06.0004	Penyediaan Bahan Logistik Kantor														
			<i>Jumlah Paket Bahan Logistik Kantor yang Disediakan</i>				1 Paket	102.750.700,00	Kab. Tapin, Lokpaikat, Semua Kel/Desa	PENDAPATAN ASLI DAERAH (PAD)	Meningkatkan Sumber Daya Manusia Yang Berkualitas Dan Berdaya Saing	02. Pemantauan Kualitas Sumber Daya Manusia Yang Unggul dan Berdaya Saing Peningkatan sistem pengawasan dan pengendalian internal penyalenggara pemerintahan	ASN Kecamatan Lokpaikat		67.043.100,00	KECAMATAN LOKPAIKAT
	7.01.01.2.06.0005	Penyediaan Barang Cetak dan Penggandaan														
			<i>Jumlah Paket Barang Cetak dan Penggandaan yang Disediakan</i>				12 Paket	15.214.100,00	Kab. Tapin, Lokpaikat, Semua Kel/Desa	PENDAPATAN ASLI DAERAH (PAD)	Meningkatkan Sumber Daya Manusia Yang Berkualitas Dan Berdaya Saing	02. Pemantauan Kualitas Sumber Daya Manusia Yang Unggul dan Berdaya Saing Peningkatan sistem pengawasan dan pengendalian internal penyalenggara pemerintahan	ASN Kecamatan Lokpaikat		15.214.100,00	KECAMATAN LOKPAIKAT
	7.01.01.2.06.0008	Fasilitasi Kunjungan Tamu														
			<i>Jumlah Laporan Fasilitasi Kunjungan Tamu</i>				12 Laporan	1.982.750,00	Kab. Tapin, Lokpaikat, Semua Kel/Desa	PENDAPATAN ASLI DAERAH (PAD)	Meningkatkan Sumber Daya Manusia Yang Berkualitas Dan Berdaya Saing	02. Pemantauan Kualitas Sumber Daya Manusia Yang Unggul dan Berdaya Saing Peningkatan sistem pengawasan dan pengendalian internal penyalenggara pemerintahan	ASN Kecamatan Lokpaikat		2.832.500,00	KECAMATAN LOKPAIKAT

NO	KODE	URUSAN / BIDANG URUSAN / PROGRAM / KEGIATAN / SUB KEGIATAN	INDIKATOR PROGRAM / KEGIATAN / SUB KEGIATAN	TARGET AKHIR PERIODE RENSTRA OPD	REALISASI CAPAIAN RENJA OPD TAHUN 2023	PRAKIRAAN CAPAIAN TARGET RENJA OPD TAHUN 2024	CAPAIAN KINERJA DAN KERANGKA PENDANAAN						KELOMPOK SASARAN	PRAKIRAAN MAJU RENCANA TAHUN 2026		PERANGKAT DAERAH PENANGGUNG JAWAB
							TARGET 2025	PAGU INDIKATIF (Rp)	LOKASI	SUMBER DANA	PRIORITAS			TARGET	PAGU INDIKATIF (Rp)	
											NASIONAL	DAERAH				
1	2	3	4	5	6	7	8	9	10	11	12	13	14	15	16	17
	7.01.01.2.06.0009	Penyelenggaraan Rapat Koordinasi dan Konsultasi SKPD														
			<i>Jumlah Laporan Penyelenggaraan Rapat Koordinasi dan Konsultasi SKPD</i>				12 Laporan	186.453.750,00	Kab. Tapin, Lokpaikat, Semua Kel/Desa	PENDAPATAN ASLI DAERAH (PAD)	Meningkatkan Sumber Daya Manusia Yang Berkualitas Dan Berdaya Saing	02. Pemantauan Kualitas Sumber Daya Manusia Yang Unggul dan Berdaya Saing Peningkatan sistem pengawasan dan pengendalian internal penyelenggaraan pemerintahan	ASN Kecamatan Lokpaikat		178.156.000,00	KECAMATAN LOKPAIKAT
	7.01.01.2.07	Pengadaan Barang Milik Daerah Penunjang Urusan Pemerintah Daerah	<i>Persentase Barang Milik Daerah (BMD) dalam kondisi baik</i>	-			80 Persen	97.777.300,00			Meningkatkan Sumber Daya Manusia Yang Berkualitas Dan Berdaya Saing	02. Pemantauan Kualitas Sumber Daya Manusia Yang Unggul dan Berdaya Saing Peningkatan sistem pengawasan dan pengendalian internal penyelenggaraan pemerintahan	ASN Kecamatan Lokpaikat	-	56.199.600,00	KECAMATAN LOKPAIKAT
	7.01.01.2.07.0006	Pengadaan Peralatan dan Mesin Lainnya														
			<i>Jumlah Unit Peralatan dan Mesin Lainnya yang Disediakan</i>				10 Unit	50.247.200,00	Kab. Tapin, Lokpaikat, Semua Kel/Desa	PENDAPATAN ASLI DAERAH (PAD)	Meningkatkan Sumber Daya Manusia Yang Berkualitas Dan Berdaya Saing	02. Pemantauan Kualitas Sumber Daya Manusia Yang Unggul dan Berdaya Saing Peningkatan sistem pengawasan dan pengendalian internal penyelenggaraan pemerintahan	ASN Kecamatan Lokpaikat		37.261.000,00	KECAMATAN LOKPAIKAT
	7.01.01.2.07.0009	Pengadaan Gedung Kantor atau Bangunan Lainnya														

NO	KODE	URUSAN / BIDANG URUSAN / PROGRAM / KEGIATAN / SUB KEGIATAN	INDIKATOR PROGRAM / KEGIATAN / SUB KEGIATAN	TARGET AKHIR PERIODE RENSTRA OPD	REALISASI CAPAIAN RENJA OPD TAHUN 2023	PRAKIRAAN CAPAIAN TARGET RENJA OPD TAHUN 2024	CAPAIAN KINERJA DAN KERANGKA PENDANAAN						KELOMPOK SASARAN	PRAKIRAAN MAJU RENCANA TAHUN 2026		PERANGKAT DAERAH PENANGGUNG JAWAB
							TARGET 2025	PAGU INDIKATIF (Rp)	LOKASI	SUMBER DANA	PRIORITAS			TARGET	PAGU INDIKATIF (Rp)	
											NASIONAL	DAERAH				
1	2	3	4	5	6	7	8	9	10	11	12	13	14	15	16	17
			<i>Jumlah Unit Gedung Kantor atau Bangunan Lainnya yang Disediakan</i>				2 Unit	0,00	Kab. Tapin, Lokpaikat, Semua Kel/Desa	PENDAPATAN ASLI DAERAH (PAD)	Meningkatkan Sumber Daya Manusia Yang Berkualitas Dan Berdaya Saing	02. Pemantauan Kualitas Sumber Daya Manusia Yang Unggul dan Berdaya Saing Peningkatan sistem pengawasan dan pengendalian internal penyelenggaraan pemerintahan	ASN Kecamatan Lokpaikat		0,00	KECAMATAN LOKPAIKAT
	7.01.01.2.07.0010	Pengadaan Sarana dan Prasarana Gedung Kantor atau Bangunan Lainnya														
			<i>Jumlah Unit Sarana dan Prasarana Gedung Kantor atau Bangunan Lainnya yang Disediakan</i>				10 Unit	47.530.100,00	Kab. Tapin, Lokpaikat, Semua Kel/Desa	PENDAPATAN ASLI DAERAH (PAD)	Meningkatkan Sumber Daya Manusia Yang Berkualitas Dan Berdaya Saing	02. Pemantauan Kualitas Sumber Daya Manusia Yang Unggul dan Berdaya Saing Peningkatan sistem pengawasan dan pengendalian internal penyelenggaraan pemerintahan	ASN Kecamatan Lokpaikat		18.938.600,00	KECAMATAN LOKPAIKAT
	7.01.01.2.07.0011	Pengadaan Sarana dan Prasarana Pendukung Gedung Kantor atau Bangunan Lainnya														
			<i>Jumlah Unit Sarana dan Prasarana Pendukung Gedung Kantor atau Bangunan Lainnya yang Disediakan</i>				1 Unit	0,00	Kab. Tapin, Lokpaikat, Semua Kel/Desa	PENDAPATAN ASLI DAERAH (PAD)	Meningkatkan Sumber Daya Manusia Yang Berkualitas Dan Berdaya Saing	02. Pemantauan Kualitas Sumber Daya Manusia Yang Unggul dan Berdaya Saing Peningkatan sistem pengawasan dan pengendalian internal penyelenggaraan pemerintahan	ASN Kecamatan Lokpaikat		0,00	KECAMATAN LOKPAIKAT

NO	KODE	URUSAN / BIDANG URUSAN / PROGRAM / KEGIATAN / SUB KEGIATAN	INDIKATOR PROGRAM / KEGIATAN / SUB KEGIATAN	TARGET AKHIR PERIODE RENSTRA OPD	REALISASI CAPAIAN RENJA OPD TAHUN 2023	PRAKIRAAN CAPAIAN TARGET RENJA OPD TAHUN 2024	CAPAIAN KINERJA DAN KERANGKA PENDANAAN					KELOMPOK SASARAN	PRAKIRAAN MAJU RENCANA TAHUN 2026		PERANGKAT DAERAH PENANGGUNG JAWAB	
							TARGET 2025	PAGU INDIKATIF (Rp)	LOKASI	SUMBER DANA	PRIORITAS		TARGET	PAGU INDIKATIF (Rp)		
											NASIONAL					DAERAH
1	2	3	4	5	6	7	8	9	10	11	12	13	14	15	16	17
	7.01.01.2.08	Penyediaan Jasa Penunjang Urusan Pemerintahan Daerah	<i>Persentase ASN Perangkat Daerah yang mendapatkan pelayanan administrasi Kepegawaian dengan baik</i>	-			100 Persen	234.050.504,00			Meningkatk an Sumber Daya Manusia Yang Berkualitas Dan Berdaya Saing	02. Pemant apan Kualitas Sumber Daya Manusia Yang Unggul dan Berdaya Saing Peningkata n sistem pe ngawasan dan pengan dalian internal pen yelenggara an pemerint ahan	ASN Kecamatan Lokpaikat	-	209.302.854,00	KECAMATAN LOKPAIKAT
	7.01.01.2.08.0001	Penyediaan Jasa Surat Menyurat														
			<i>Jumlah Laporan Penyediaan Jasa Surat Menyurat</i>				12 Laporan	1.824.000,00	Kab. Tapin, Lokpaikat, Semua Kel/Desa	PENDAPATAN ASLI DAERAH (PAD)	Meningkatk an Sumber Daya Manusia Yang Berkualitas Dan Berdaya Saing	02. Pemant apan Kualitas Sumber Daya Manusia Yang Unggul dan Berdaya Saing Peningkata n sistem pe ngawasan dan pengan dalian internal pen yelenggara an pemerint ahan	ASN Kecamatan Lokpaikat		1.884.000,00	KECAMATAN LOKPAIKAT
	7.01.01.2.08.0002	Penyediaan Jasa Komunikasi, Sumber Daya Air dan Listrik														
			<i>Jumlah Laporan Penyediaan Jasa Komunikasi, Sumber Daya Air dan Listrik yang Disediakan</i>				12 Laporan	55.112.104,00	Kab. Tapin, Lokpaikat, Semua Kel/Desa	PENDAPATAN ASLI DAERAH (PAD)	Meningkatk an Sumber Daya Manusia Yang Berkualitas Dan Berdaya Saing	02. Pemant apan Kualitas Sumber Daya Manusia Yang Unggul dan Berdaya Saing Peningkata n sistem pe ngawasan dan pengan dalian internal pen yelenggara an pemerint ahan	ASN Kecamatan Lokpaikat		68.804.454,00	KECAMATAN LOKPAIKAT
	7.01.01.2.08.0004	Penyediaan Jasa Pelayanan Umum Kantor														

NO	KODE	URUSAN / BIDANG URUSAN / PROGRAM / KEGIATAN / SUB KEGIATAN	INDIKATOR PROGRAM / KEGIATAN / SUB KEGIATAN	TARGET AKHIR PERIODE RENSTRA OPD	REALISASI CAPAIAN RENJA OPD TAHUN 2023	PRAKIRAAN CAPAIAN TARGET RENJA OPD TAHUN 2024	CAPAIAN KINERJA DAN KERANGKA PENDANAAN						KELOMPOK SASARAN	PRAKIRAAN MAJU RENCANA TAHUN 2026		PERANGKAT DAERAH PENANGGUNG JAWAB
							TARGET 2025	PAGU INDIKATIF (Rp)	LOKASI	SUMBER DANA	PRIORITAS			TARGET	PAGU INDIKATIF (Rp)	
											NASIONAL	DAERAH				
1	2	3	4	5	6	7	8	9	10	11	12	13	14	15	16	17
			<i>Jumlah Laporan Penyediaan Jasa Pelayanan Umum Kantor yang Disediakan</i>				12 Laporan	177.114.400,00	Kab. Tapin, Lokpaikat, Semua Kel/Desa	PENDAPATAN ASLI DAERAH (PAD)	Meningkatkan Sumber Daya Manusia Yang Berkualitas Dan Berdaya Saing	02. Pemantapan Kualitas Sumber Daya Manusia Yang Unggul dan Berdaya Saing Peningkatan sistem pengawasan dan pengendalian internal penyelenggaraan pemerintahan	ASN Kecamatan Lokpaikat		138.614.400,00	KECAMATAN LOKPAIKAT
	7.01.01.2.09	Pemeliharaan Barang Milik Daerah Penunjang Urusan Pemerintahan Daerah	<i>Persentase Barang Milik Daerah (BMD) dalam kondisi baik</i>	-			80 Persen	118.072.822,00			Meningkatkan Sumber Daya Manusia Yang Berkualitas Dan Berdaya Saing	02. Pemantapan Kualitas Sumber Daya Manusia Yang Unggul dan Berdaya Saing Peningkatan sistem pengawasan dan pengendalian internal penyelenggaraan pemerintahan	ASN Kecamatan Lokpaikat	-	885.598.780,00	KECAMATAN LOKPAIKAT
	7.01.01.2.09.0001	Penyediaan Jasa Pemeliharaan, Biaya Pemeliharaan, dan Pajak Kendaraan Perorangan Dinas atau Kendaraan Dinas Jabatan														
			<i>Jumlah Kendaraan Perorangan Dinas atau Kendaraan Dinas Jabatan yang Dipelihara dan dibayarkan Pajaknya</i>				5 Unit	62.992.732,00	Kab. Tapin, Lokpaikat, Semua Kel/Desa	PENDAPATAN ASLI DAERAH (PAD)	Meningkatkan Sumber Daya Manusia Yang Berkualitas Dan Berdaya Saing	02. Pemantapan Kualitas Sumber Daya Manusia Yang Unggul dan Berdaya Saing Peningkatan sistem pengawasan dan pengendalian internal penyelenggaraan pemerintahan	ASN Kecamatan Lokpaikat		64.626.120,00	KECAMATAN LOKPAIKAT
	7.01.01.2.09.0006	Pemeliharaan Peralatan dan Mesin Lainnya														

NO	KODE	URUSAN / BIDANG URUSAN / PROGRAM / KEGIATAN / SUB KEGIATAN	INDIKATOR PROGRAM / KEGIATAN / SUB KEGIATAN	TARGET AKHIR PERIODE RENSTRA OPD	REALISASI CAPAIAN RENJA OPD TAHUN 2023	PRAKIRAAN CAPAIAN TARGET RENJA OPD TAHUN 2024	CAPAIAN KINERJA DAN KERANGKA PENDANAAN						KELOMPOK SASARAN	PRAKIRAAN MAJU RENCANA TAHUN 2026		PERANGKAT DAERAH PENANGGUNG JAWAB
							TARGET 2025	PAGU INDIKATIF (Rp)	LOKASI	SUMBER DANA	PRIORITAS			TARGET	PAGU INDIKATIF (Rp)	
											NASIONAL	DAERAH				
1	2	3	4	5	6	7	8	9	10	11	12	13	14	15	16	17
			<i>Jumlah Peralatan dan Mesin Lainnya yang Dipelihara</i>				30 Unit	11.629.650,00	Kab. Tapin, Hatungun, Semua Kel/Desa	PENDAPATAN ASLI DAERAH (PAD)	Meningkatkan Sumber Daya Manusia Yang Berkualitas Dan Berdaya Saing	02. Pemantapan Kualitas Sumber Daya Manusia Yang Unggul dan Berdaya Saing Peningkatan sistem pengawasan dan pengendalian internal penyelenggaraan pemerintahan	ASN Kecamatan Lokpaikat		11.629.650,00	KECAMATAN LOKPAIKAT
	7.01.01.2.09.0009	Pemeliharaan/Rehabilitasi Gedung Kantor dan Bangunan Lainnya														
			<i>Jumlah Gedung Kantor dan Bangunan Lainnya yang Dipelihara/Direhabilitasi</i>				1 Unit	43.450.440,00	Kab. Tapin, Lokpaikat, Semua Kel/Desa	PENDAPATAN ASLI DAERAH (PAD)	Meningkatkan Sumber Daya Manusia Yang Berkualitas Dan Berdaya Saing	02. Pemantapan Kualitas Sumber Daya Manusia Yang Unggul dan Berdaya Saing Peningkatan sistem pengawasan dan pengendalian internal penyelenggaraan pemerintahan	ASN Kecamatan Lokpaikat		809.343.010,00	KECAMATAN LOKPAIKAT
2.	7.01.02	PROGRAM PENYELENGGARAAN PEMERINTAHAN DAN PELAYANAN PUBLIK	<i>Persentase desa dengan Administrasi Kependudukan yang baik</i>	100 Persen			100 Persen	18.120.000,00						100 Persen	18.200.000,00	
	7.01.02.2.02	Penyelenggaraan Urusan Pemerintahan yang Tidak Dilaksanakan oleh Unit Kerja Perangkat Daerah yang Ada di Kecamatan	<i>Persentase desa yang tertib melakukan laporan mutasi kependudukan yang tepat waktu Persentase pengaduan masyarakat yang ditangani</i>	0 Laporan			100 Persen 100 Persen	18.120.000,00			Memperkuat Stabilitas Polhukhankam Dan Transformasi Pelayanan Publik	04. Meningkatkan Tata Kelola Pemerintahan yang Fokus Pada Pelayanan Publik dan Investasi Optimalisasi perlindungan sosial dan pemberdayaan masyarakat	Masyarakat dan ASN Kecamatan Lokpaikat	22 Laporan	18.200.000,00	KECAMATAN LOKPAIKAT
	7.01.02.2.02.0003	Peningkatan Efektifitas Pelaksanaan Pelayanan kepada Masyarakat di Wilayah Kecamatan														

NO	KODE	URUSAN / BIDANG URUSAN / PROGRAM / KEGIATAN / SUB KEGIATAN	INDIKATOR PROGRAM / KEGIATAN / SUB KEGIATAN	TARGET AKHIR PERIODE RENSTRA OPD	REALISASI CAPAIAN RENJA OPD TAHUN 2023	PRAKIRAAN CAPAIAN TARGET RENJA OPD TAHUN 2024	CAPAIAN KINERJA DAN KERANGKA PENDANAAN						KELOMPOK SASARAN	PRAKIRAAN MAJU RENCANA TAHUN 2026		PERANGKAT DAERAH PENANGGUNG JAWAB
							TARGET 2025	PAGU INDIKATIF (Rp)	LOKASI	SUMBER DANA	PRIORITAS			TARGET	PAGU INDIKATIF (Rp)	
											NASIONAL	DAERAH				
1	2	3	4	5	6	7	8	9	10	11	12	13	14	15	16	17
			<i>Jumlah Laporan Peningkatan Efektifitas Pelaksanaan Pelayanan kepada Masyarakat di Wilayah Kecamatan</i>				12 Laporan	18.120.000,00	Kab. Tapin, Lokpaikat, Semua Kel/Desa	PENDAPATAN ASLI DAERAH (PAD)	Memperkuat Stabilitas Polhukhankam Dan Transformasi Pelayanan Publik	04. Meningkatkan Tata Kelola Pemerintahan yang Fokus Pada Pelayanan Publik dan Investasi Optimalisasi perlindungan sosial dan pemberdayaan masyarakat	Masyarakat dan ASN Kecamatan Lokpaikat		18.200.000,00	KECAMATAN LOKPAIKAT
3.	7.01.03	PROGRAM PEMBERDAYAAN MASYARAKAT DESA DAN KELURAHAN	<i>Persentase layanan masyarakat dengan indeks minimal B</i>	100 Persen			100 Persen	222.290.650,00						100 Persen	787.435.400,00	
	7.01.03.2.01	Koordinasi Kegiatan Pemberdayaan Desa	<i>Persentase pengaduan masyarakat yang ditangani (Seksi Pembangunan) Persentase rekomendasi pelayanan administrasi kegiatan kesejahteraan rakyat yang memenuhi syarat untuk diterbitkan Persentase pengaduan masyarakat yang ditangani (Seksi Kesra) Persentase rekomendasi usulan pembangunan yang diterbitkan</i>	0 % 0 % 0 % 0 % 0 %			100 Persen 100 Persen 100 Persen 100 Persen	96.473.700,00			Memperkuat Ketahanan Ekonomi Untuk Pertumbuhan Yang Berkualitas dan Berkeadilan	01. Penguatan Sektor Industri, Umkm, Pertanian dan Pariwisata Didukung Tenaga Kerja Berkualitas dan Energi Berkelanjutan Optimalisasi perlindungan sosial dan pemberdayaan masyarakat	Masyarakat dan ASN Kecamatan Lokpaikat	100 % 100 % 100 % 100 % 100 %	271.421.800,00	KECAMATAN LOKPAIKAT
	7.01.03.2.01.0001	Peningkatan Partisipasi Masyarakat dalam Forum Musyawarah Perencanaan Pembangunan di Desa														
			<i>Jumlah Lembaga Kemasyarakatan yang Berpartisipasi dalam Forum Musyawarah Perencanaan Pembangunan di Desa</i>				8 Lembaga Kemasyarakatan	3.384.900,00	Kab. Tapin, Lokpaikat, Semua Kel/Desa	PENDAPATAN ASLI DAERAH (PAD)	Memperkuat Ketahanan Ekonomi Untuk Pertumbuhan Yang Berkualitas dan Berkeadilan	01. Penguatan Sektor Industri, Umkm, Pertanian dan Pariwisata Didukung Tenaga Kerja Berkualitas dan Energi Berkelanjutan Optimalisasi perlindungan sosial dan pemberdayaan masyarakat	Masyarakat dan ASN Kecamatan Lokpaikat		3.847.800,00	KECAMATAN LOKPAIKAT

NO	KODE	URUSAN / BIDANG URUSAN / PROGRAM / KEGIATAN / SUB KEGIATAN	INDIKATOR PROGRAM / KEGIATAN / SUB KEGIATAN	TARGET AKHIR PERIODE RENSTRA OPD	REALISASI CAPAIAN RENJA OPD TAHUN 2023	PRAKIRAAN CAPAIAN TARGET RENJA OPD TAHUN 2024	CAPAIAN KINERJA DAN KERANGKA PENDANAAN						KELOMPOK SASARAN	PRAKIRAAN MAJU RENCANA TAHUN 2026		PERANGKAT DAERAH PENANGGUNG JAWAB
							TARGET 2025	PAGU INDIKATIF (Rp)	LOKASI	SUMBER DANA	PRIORITAS			TARGET	PAGU INDIKATIF (Rp)	
											NASIONAL	DAERAH				
1	2	3	4	5	6	7	8	9	10	11	12	13	14	15	16	17
	7.01.03.2.01.0002	Sinkronisasi Program Kerja dan Kegiatan Pemberdayaan Masyarakat yang Dilakukan oleh Pemerintah dan Swasta di Wilayah Kerja Kecamatan														
			<i>Jumlah Dokumen Sinkronisasi Program Kerja dan Kegiatan Pemberdayaan Masyarakat yang Dilakukan oleh Pemerintah dan Swasta di Wilayah Kerja Kecamatan</i>				1 Dokumen	392.400,00	Kab. Tapin, Lokpaikat, Semua Kel/Desa	PENDAPATAN ASLI DAERAH (PAD)	Memperkuat Ketahanan Ekonomi Untuk Pertumbuhan Yang Berkualitas dan Berkeadilan	01. Penguatan Sektor Industri, Umkm, Pertanian dan Pariwisata Didukung Tenaga Kerja Berkualitas dan Energi Berkelanjutan Optimalisasi perlindungan sosial dan pemberdayaan masyarakat	Masyarakat dan ASN Kecamatan Lokpaikat		3.780.800,00	KECAMATAN LOKPAIKAT
	7.01.03.2.01.0003	Peningkatan Efektifitas Kegiatan Pemberdayaan Masyarakat di Wilayah Kecamatan														
			<i>Jumlah Laporan Peningkatan Efektivitas Kegiatan Pemberdayaan Masyarakat di Wilayah Kecamatan</i>				2 Laporan	92.696.400,00	Kab. Tapin, Lokpaikat, Semua Kel/Desa	PENDAPATAN ASLI DAERAH (PAD)	Memperkuat Ketahanan Ekonomi Untuk Pertumbuhan Yang Berkualitas dan Berkeadilan	01. Penguatan Sektor Industri, Umkm, Pertanian dan Pariwisata Didukung Tenaga Kerja Berkualitas dan Energi Berkelanjutan Optimalisasi perlindungan sosial dan pemberdayaan masyarakat	Masyarakat dan ASN Kecamatan Lokpaikat		263.793.200,00	KECAMATAN LOKPAIKAT

NO	KODE	URUSAN / BIDANG URUSAN / PROGRAM / KEGIATAN / SUB KEGIATAN	INDIKATOR PROGRAM / KEGIATAN / SUB KEGIATAN	TARGET AKHIR PERIODE RENSTRA OPD	REALISASI CAPAIAN RENJA OPD TAHUN 2023	PRAKIRAAN CAPAIAN TARGET RENJA OPD TAHUN 2024	CAPAIAN KINERJA DAN KERANGKA PENDANAAN					KELOMPOK SASARAN	PRAKIRAAN MAJU RENCANA TAHUN 2026		PERANGKAT DAERAH PENANGGUNG JAWAB	
							TARGET 2025	PAGU INDIKATIF (Rp)	LOKASI	SUMBER DANA	PRIORITAS		TARGET	PAGU INDIKATIF (Rp)		
											NASIONAL					DAERAH
1	2	3	4	5	6	7	8	9	10	11	12	13	14	15	16	17
	7.01.03.2.02	Kegiatan Pemberdayaan Kelurahan	<i>Persentase Terlaksananya Pemberdayaan di Kelurahan Bitahan Persentase Terlaksananya Pembangunan di Kelurahan Bitahan</i>	0 Lembaga Kemasyarak atan 0 % 0 %			100 Persen 100 Persen	108.000.000,00			-	01. Penguatan Sektor Industri, Umkm, Pertanian dan Pariwisata Didukung Tenaga Kerja Berkualitas dan Energi Berkelanjut an Optimalisas i perлиндun g sosial dan pembe rdayaan masyarakat	Masyarakat dan ASN Kecamatan Lokpaikat	100 Lembag a Kemasyara katan 100 % 100 %	508.000.000,00	KECAMATAN LOKPAIKAT
	7.01.03.2.02.0001	Peningkatan Partisipasi Masyarakat dalam Forum Musyawarah Perencanaan Pembangunan di Kelurahan														
			<i>Jumlah Lembaga Kemasyarakatan yang Berpartisipasi dalam Forum Musyawarah Perencanaan Pembangunan di Kelurahan</i>				1 Lembaga K emasyarakat an	0,00	Kab. Tapin, Lokpaikat, Bitahan	PENDAPATAN ASLI DAERAH (PAD)	-	01. Penguatan Sektor Industri, Umkm, Pertanian dan Pariwisata Didukung Tenaga Kerja Berkualitas dan Energi Berkelanjut an Optimalisas i perлиндun g sosial dan pembe rdayaan masyarakat	Masyarakat dan ASN Kecamatan Lokpaikat		0,00	KECAMATAN LOKPAIKAT
	7.01.03.2.02.0002	Pembangunan Sarana dan Prasarana Kelurahan														

NO	KODE	URUSAN / BIDANG URUSAN / PROGRAM / KEGIATAN / SUB KEGIATAN	INDIKATOR PROGRAM / KEGIATAN / SUB KEGIATAN	TARGET AKHIR PERIODE RENSTRA OPD	REALISASI CAPAIAN RENJA OPD TAHUN 2023	PRAKIRAAN CAPAIAN TARGET RENJA OPD TAHUN 2024	CAPAIAN KINERJA DAN KERANGKA PENDANAAN					KELOMPOK SASARAN	PRAKIRAAN MAJU RENCANA TAHUN 2026		PERANGKAT DAERAH PENANGGUNG JAWAB	
							TARGET 2025	PAGU INDIKATIF (Rp)	LOKASI	SUMBER DANA	PRIORITAS		TARGET	PAGU INDIKATIF (Rp)		
											NASIONAL					DAERAH
1	2	3	4	5	6	7	8	9	10	11	12	13	14	15	16	17
			<i>Jumlah Sarana dan Prasarana Kelurahan yang Terbangun</i>				2 Unit	0,00	Kab. Tapin, Lokpaikat, Bitahan	PENDAPATAN ASLI DAERAH (PAD)	-	01. Penguatan Sektor Industri, Ukm, Pertanian dan Pariwisata Didukung Tenaga Kerja Berkualitas dan Energi Berkelanjutan Optimalisasi perlindungan sosial dan pemberdayaan masyarakat	Masyarakat dan ASN Kecamatan Lokpaikat		400.000.000,00	KECAMATAN LOKPAIKAT
	7.01.03.2.02.0003	Pemberdayaan Masyarakat di Kelurahan														
			<i>Jumlah Pokmas dan Ormas yang Melaksanakan Pemberdayaan Masyarakat di Kelurahan</i>				10 Pokmas / Ormas	108.000.000,00	Kab. Tapin, Lokpaikat, Bitahan	PENDAPATAN ASLI DAERAH (PAD)	-	01. Penguatan Sektor Industri, Ukm, Pertanian dan Pariwisata Didukung Tenaga Kerja Berkualitas dan Energi Berkelanjutan Optimalisasi perlindungan sosial dan pemberdayaan masyarakat	Masyarakat dan ASN Kecamatan Lokpaikat		108.000.000,00	KECAMATAN LOKPAIKAT

NO	KODE	URUSAN / BIDANG URUSAN / PROGRAM / KEGIATAN / SUB KEGIATAN	INDIKATOR PROGRAM / KEGIATAN / SUB KEGIATAN	TARGET AKHIR PERIODE RENSTRA OPD	REALISASI CAPAIAN RENJA OPD TAHUN 2023	PRAKIRAAN CAPAIAN TARGET RENJA OPD TAHUN 2024	CAPAIAN KINERJA DAN KERANGKA PENDANAAN					KELOMPOK SASARAN	PRAKIRAAN MAJU RENCANA TAHUN 2026		PERANGKAT DAERAH PENANGGUNG JAWAB	
							TARGET 2025	PAGU INDIKATIF (Rp)	LOKASI	SUMBER DANA	PRIORITAS		TARGET	PAGU INDIKATIF (Rp)		
											NASIONAL					DAERAH
1	2	3	4	5	6	7	8	9	10	11	12	13	14	15	16	17
	7.01.03.2.03	Pemberdayaan Lembaga Kemasyarakatan Tingkat Kecamatan	<i>Persentase pengaduan masyarakat yang ditangani Persentase Surat Rekomendasi Keterangan Usaha yang memenuhi syarat untuk diterbitkan</i>	0 % 0 % 0 %			100 Persen 100 Persen	17.816.950,00			Memperkuat Ketahanan Ekonomi Untuk Pertumbuhan Yang Berkualitas dan Berkeadilan	01. Penguatan Sektor Industri, Umkm, Pertanian dan Pariwisata Didukung Tenaga Kerja Berkualitas dan Energi Berkelanjutan Optimalisasi perlindungan sosial dan pemberdayaan masyarakat	Masyarakat dan ASN Kecamatan Lokpaikat	100 % 100 % 100 %	8.013.600,00	KECAMATAN LOKPAIKAT
	7.01.03.2.03.0004	Fasilitasi Pengembangan Usaha Ekonomi Masyarakat														
			<i>Jumlah Laporan Fasilitasi Pengembangan Usaha Ekonomi Masyarakat</i>				100 Laporan	12.785.550,00	Kab. Tapin, Lokpaikat, Semua Kel/Desa	PENDAPATAN ASLI DAERAH (PAD)	Memperkuat Ketahanan Ekonomi Untuk Pertumbuhan Yang Berkualitas dan Berkeadilan	01. Penguatan Sektor Industri, Umkm, Pertanian dan Pariwisata Didukung Tenaga Kerja Berkualitas dan Energi Berkelanjutan Optimalisasi perlindungan sosial dan pemberdayaan masyarakat	Masyarakat dan ASN Kecamatan Lokpaikat		4.006.800,00	KECAMATAN LOKPAIKAT
	7.01.03.2.03.0005	Fasilitasi Pemanfaatan Teknologi Tepat Guna														

NO	KODE	URUSAN / BIDANG URUSAN / PROGRAM / KEGIATAN / SUB KEGIATAN	INDIKATOR PROGRAM / KEGIATAN / SUB KEGIATAN	TARGET AKHIR PERIODE RENSTRA OPD	REALISASI CAPAIAN RENJA OPD TAHUN 2023	PRAKIRAAN CAPAIAN TARGET RENJA OPD TAHUN 2024	CAPAIAN KINERJA DAN KERANGKA PENDANAAN						KELOMPOK SASARAN	PRAKIRAAN MAJU RENCANA TAHUN 2026		PERANGKAT DAERAH PENANGGUNG JAWAB
							TARGET 2025	PAGU INDIKATIF (Rp)	LOKASI	SUMBER DANA	PRIORITAS			TARGET	PAGU INDIKATIF (Rp)	
											NASIONAL	DAERAH				
1	2	3	4	5	6	7	8	9	10	11	12	13	14	15	16	17
			<i>Jumlah Laporan Fasilitas Pemanfaatan Teknologi Tepat Guna</i>				100 Laporan	5.031.400,00	Kab. Tapin, Lokpaikat, Semua Kel/Desa	PENDAPATAN ASLI DAERAH (PAD)	Memperkuat Ketahanan Ekonomi Untuk Pertumbuhan Yang Berkualitas dan Berkeadilan	01. Penguatan Sektor Industri, Ukm, Pertanian dan Pariwisata Didukung Tenaga Kerja Berkualitas dan Energi Berkelanjutan Optimalisasi perlindungan sosial dan pemberdayaan masyarakat	Masyarakat dan ASN Kecamatan Lokpaikat		4.006.800,00	KECAMATAN LOKPAIKAT
4.	7.01.04	PROGRAM KOORDINASI KETENTERAMAN DAN KETERTIBAN UMUM	<i>Persentase layanan masyarakat dengan indeks minimal B</i>	100 Persen			100 Persen	4.884.400,00						100 Persen	6.053.800,00	
	7.01.04.2.01	Koordinasi Upaya Penyelenggaraan Ketenteraman dan Ketertiban Umum	<i>Persentase rekomendasi Trantibum yang diterbitkan Persentase pengaduan masyarakat yang ditangani</i>	0 %			100 Persen 100 Persen	4.884.400,00			Memperkuat Stabilitas Polhukhankam Dan Transformasi Pelayanan Publik	04. Meningkatkan Tata Kelola Pemerintahan yang Fokus Pada Pelayanan Publik dan Investasi Optimalisasi perlindungan sosial dan pemberdayaan masyarakat	Masyarakat dan ASN Kecamatan Lokpaikat	100 %	6.053.800,00	KECAMATAN LOKPAIKAT
	7.01.04.2.01.0001	Sinergitas dengan Kepolisian Negara Republik Indonesia, Tentara Nasional Indonesia dan Instansi Vertikal di Wilayah Kecamatan														
			<i>Jumlah Laporan Hasil Sinergitas dengan Kepolisian Negara Republik Indonesia, Tentara Nasional Indonesia dan Instansi Vertikal di Wilayah Kecamatan</i>				1 Laporan	2.466.000,00	Kab. Tapin, Lokpaikat, Semua Kel/Desa	PENDAPATAN ASLI DAERAH (PAD)	Memperkuat Stabilitas Polhukhankam Dan Transformasi Pelayanan Publik	04. Meningkatkan Tata Kelola Pemerintahan yang Fokus Pada Pelayanan Publik dan Investasi Optimalisasi perlindungan sosial dan pemberdayaan masyarakat	Masyarakat dan ASN Kecamatan Lokpaikat		3.012.500,00	KECAMATAN LOKPAIKAT
	7.01.04.2.01.0002	Harmonisasi Hubungan dengan Tokoh Agama dan Tokoh Masyarakat														

NO	KODE	URUSAN / BIDANG URUSAN / PROGRAM / KEGIATAN / SUB KEGIATAN	INDIKATOR PROGRAM / KEGIATAN / SUB KEGIATAN	TARGET AKHIR PERIODE RENSTRA OPD	REALISASI CAPAIAN RENJA OPD TAHUN 2023	PRAKIRAAN CAPAIAN TARGET RENJA OPD TAHUN 2024	CAPAIAN KINERJA DAN KERANGKA PENDANAAN						KELOMPOK SASARAN	PRAKIRAAN MAJU RENCANA TAHUN 2026		PERANGKAT DAERAH PENANGGUNG JAWAB
							TARGET 2025	PAGU INDIKATIF (Rp)	LOKASI	SUMBER DANA	PRIORITAS			TARGET	PAGU INDIKATIF (Rp)	
											NASIONAL	DAERAH				
1	2	3	4	5	6	7	8	9	10	11	12	13	14	15	16	17
			<i>Jumlah Laporan Pelaksanaan Harmonisasi Hubungan dengan Tokoh Agama dan Tokoh Masyarakat</i>				1 Laporan	2.418.400,00	Kab. Tapin, Lokpaikat, Semua Kel/Desa	PENDAPATAN ASLI DAERAH (PAD)	Memperkuat Stabilitas Polhukhankam Dan Transformasi Pelayanan Publik	04. Meningkatkan Tata Kelola Pemerintahan yang Fokus Pada Pelayanan Publik dan Investasi Optimalisasi perlindungan sosial dan pemberdayaan masyarakat	Masyarakat dan ASN Kecamatan Lokpaikat		3.041.300,00	KECAMATAN LOKPAIKAT
5.	7.01.05	PROGRAM PENYELENGGARAAN URUSAN PEMERINTAHAN UMUM	Persentase layanan masyarakat dengan indeks minimal B	100 Persen			100 Persen	24.428.460,00						100 Persen	30.000.001,00	
	7.01.05.2.01	Penyelenggaraan Urusan Pemerintahan Umum Sesuai Penugasan Kepala Daerah	<i>Persentase pengaduan masyarakat yang ditangani Persentase rekomendasi Trantibum yang diterbitkan</i>	0 %			100 Persen 100 Persen	24.428.460,00			Memperkuat Stabilitas Polhukhankam Dan Transformasi Pelayanan Publik	04. Meningkatkan Tata Kelola Pemerintahan yang Fokus Pada Pelayanan Publik dan Investasi Optimalisasi perlindungan sosial dan pemberdayaan masyarakat	Masyarakat dan ASN Kecamatan Lokpaikat	100 %	30.000.001,00	KECAMATAN LOKPAIKAT
	7.01.05.2.01.0001	Pembinaan Wawasan Kebangsaan dan Ketahanan Nasional dalam rangka Memantapkan Pengamalan Pancasila, Pelaksanaan Undang-Undang Dasar Negara Republik Indonesia Tahun 1945, Pelestarian Bhinneka Tunggal Ika serta Pemertahanan dan Pemeliharaan Keutuhan Negara Kesatuan Republik Indonesia														
			<i>Jumlah Orang yang Mengikuti Pembinaan Wawasan Kebangsaan dan Ketahanan Nasional dalam rangka Memantapkan Pengamalan Pancasila, Pelaksanaan Undang-Undang Dasar Negara Republik Indonesia Tahun 1945, Pelestarian Bhinneka Tunggal Ika serta Pemertahanan dan Pemeliharaan Keutuhan Negara Kesatuan Republik Indonesia</i>				430 Orang	21.890.060,00	Kab. Tapin, Lokpaikat, Semua Kel/Desa	PENDAPATAN ASLI DAERAH (PAD)	Memperkuat Stabilitas Polhukhankam Dan Transformasi Pelayanan Publik	04. Meningkatkan Tata Kelola Pemerintahan yang Fokus Pada Pelayanan Publik dan Investasi Optimalisasi perlindungan sosial dan pemberdayaan masyarakat	Masyarakat dan ASN Kecamatan Lokpaikat		21.800.185,00	KECAMATAN LOKPAIKAT
	7.01.05.2.01.0002	Fasilitasi, Koordinasi dan Pembinaan (Bimtek, Sosialisasi, Konsultasi) Wawasan Kebangsaan dan Ketahanan Nasional														

NO	KODE	URUSAN / BIDANG URUSAN / PROGRAM / KEGIATAN / SUB KEGIATAN	INDIKATOR PROGRAM / KEGIATAN / SUB KEGIATAN	TARGET AKHIR PERIODE RENSTRA OPD	REALISASI CAPAIAN RENJA OPD TAHUN 2023	PRAKIRAAN CAPAIAN TARGET RENJA OPD TAHUN 2024	CAPAIAN KINERJA DAN KERANGKA PENDANAAN						KELOMPOK SASARAN	PRAKIRAAN MAJU RENCANA TAHUN 2026		PERANGKAT DAERAH PENANGGUNG JAWAB
							TARGET 2025	PAGU INDIKATIF (Rp)	LOKASI	SUMBER DANA	PRIORITAS			TARGET	PAGU INDIKATIF (Rp)	
											NASIONAL	DAERAH				
1	2	3	4	5	6	7	8	9	10	11	12	13	14	15	16	17
			<i>Jumlah Orang yang Mengikuti Fasilitasi, Koordinasi dan Pembinaan (Bimtek, Sosialisasi, Konsultasi) Wawasan Kebangsaan dan Ketahanan Nasional</i>				70 Orang	2.538.400,00	Kab. Tapin, Lokpaikat, Semua Kel/Desa	PENDAPATAN ASLI DAERAH (PAD)	Memperkuat Stabilitas Polhukhankam Dan Transformasi Pelayanan Publik	04. Meningkatkan Tata Kelola Pemerintahan yang Fokus Pada Pelayanan Publik dan Investasi Optimalisasi perlindungan sosial dan pemberdayaan masyarakat	Masyarakat dan ASN Kecamatan Lokpaikat		8.199.816,00	KECAMATAN LOKPAIKAT
6.	7.01.06	PROGRAM PEMBINAAN DAN PENGAWASAN PEMERINTAHAN DESA	<i>Persentase Desa dengan Pengelolaan Aset yang Sesuai Ketentuan</i>	100 Persen			100 Persen	27.425.150,00						100 Persen	23.746.400,00	
	7.01.06.2.01	Fasilitasi, Rekomendasi dan Koordinasi Pembinaan dan Pengawasan Pemerintahan Desa	<i>Persentase pengaduan masyarakat yang ditangani Persentase dokumen pemerintahan desa yang sesuai ketentuan (RPJMDes, RKPDes, APBDes, APBDes-P, PerDes Realisasi) Persentase desa dengan laporan APBDes yang lengkap dan capaian serapan minimal 75% Persentase desa dengan inventarisasi aset desa yang baik Persentase Rekomendasi pemerintahan yang memenuhi syarat untuk diterbitkan</i>	0 Dokumen 0 Dokumen			100 Persen 100 Persen 100 Persen 80 Persen 100 Persen	27.425.150,00			Memperkuat Stabilitas Polhukhankam Dan Transformasi Pelayanan Publik	04. Meningkatkan Tata Kelola Pemerintahan yang Fokus Pada Pelayanan Publik dan Investasi Optimalisasi perlindungan sosial dan pemberdayaan masyarakat	Masyarakat dan ASN Kecamatan Lokpaikat	56 Dokumen 32 Dokumen	23.746.400,00	KECAMATAN LOKPAIKAT
	7.01.06.2.01.0001	Fasilitasi Penyusunan Peraturan Desa dan Peraturan Kepala Desa														
			<i>Jumlah Dokumen yang Difasilitasi dalam rangka Penyusunan Peraturan Desa dan Peraturan Kepala Desa</i>				1 Dokumen	4.034.650,00	Kab. Tapin, Lokpaikat, Semua Kel/Desa	PENDAPATAN ASLI DAERAH (PAD)	Memperkuat Stabilitas Polhukhankam Dan Transformasi Pelayanan Publik	04. Meningkatkan Tata Kelola Pemerintahan yang Fokus Pada Pelayanan Publik dan Investasi Optimalisasi perlindungan sosial dan pemberdayaan masyarakat	Masyarakat dan ASN Kecamatan Lokpaikat		2.468.800,00	KECAMATAN LOKPAIKAT
	7.01.06.2.01.0002	Fasilitasi Administrasi Tata Pemerintahan Desa														

NO	KODE	URUSAN / BIDANG URUSAN / PROGRAM / KEGIATAN / SUB KEGIATAN	INDIKATOR PROGRAM / KEGIATAN / SUB KEGIATAN	TARGET AKHIR PERIODE RENSTRA OPD	REALISASI CAPAIAN RENJA OPD TAHUN 2023	PRAKIRAAN CAPAIAN TARGET RENJA OPD TAHUN 2024	CAPAIAN KINERJA DAN KERANGKA PENDANAAN						KELOMPOK SASARAN	PRAKIRAAN MAJU RENCANA TAHUN 2026		PERANGKAT DAERAH PENANGGUNG JAWAB
							TARGET 2025	PAGU INDIKATIF (Rp)	LOKASI	SUMBER DANA	PRIORITAS			TARGET	PAGU INDIKATIF (Rp)	
											NASIONAL	DAERAH				
1	2	3	4	5	6	7	8	9	10	11	12	13	14	15	16	17
			<i>Jumlah Dokumen yang Difasilitasi dalam rangka Administrasi Tata Pemerintahan Desa</i>				1 Dokumen	2.618.400,00	Kab. Tapin, Lokpaikat, Semua Kel/Desa	PENDAPATAN ASLI DAERAH (PAD)	Memperkuat Stabilitas Polhukhankam Dan Transformasi Pelayanan Publik	04. Meningkatkan Tata Kelola Pemerintahan yang Fokus Pada Pelayanan Publik dan Investasi Optimalisasi perlindungan sosial dan pemberdayaan masyarakat	Masyarakat dan ASN Kecamatan Lokpaikat		2.468.800,00	KECAMATAN LOKPAIKAT
	7.01.06.2.01.0003	Fasilitasi Pengelolaan Keuangan Desa dan Pendayagunaan Aset Desa														
			<i>Jumlah Dokumen yang Difasilitasi dalam rangka Pengelolaan Keuangan Desa dan Pendayagunaan Aset Desa</i>				56 Dokumen	2.618.400,00	Kab. Tapin, Lokpaikat, Semua Kel/Desa	PENDAPATAN ASLI DAERAH (PAD)	Memperkuat Stabilitas Polhukhankam Dan Transformasi Pelayanan Publik	04. Meningkatkan Tata Kelola Pemerintahan yang Fokus Pada Pelayanan Publik dan Investasi Optimalisasi perlindungan sosial dan pemberdayaan masyarakat	Masyarakat dan ASN Kecamatan Lokpaikat		2.468.800,00	KECAMATAN LOKPAIKAT
	7.01.06.2.01.0004	Fasilitasi Penerapan dan Penegakan Peraturan Perundang-Undangan														
			<i>Jumlah Laporan Fasilitasi dalam rangka Penerapan dan Penegakan Peraturan Perundang-Undangan</i>				1 Laporan	0,00	Kab. Tapin, Lokpaikat, Semua Kel/Desa	PENDAPATAN ASLI DAERAH (PAD)	Memperkuat Stabilitas Polhukhankam Dan Transformasi Pelayanan Publik	04. Meningkatkan Tata Kelola Pemerintahan yang Fokus Pada Pelayanan Publik dan Investasi Optimalisasi perlindungan sosial dan pemberdayaan masyarakat	Masyarakat dan ASN Kecamatan Lokpaikat		2.468.800,00	KECAMATAN LOKPAIKAT
	7.01.06.2.01.0005	Fasilitasi Pelaksanaan Tugas Kepala Desa dan Perangkat Desa														

NO	KODE	URUSAN / BIDANG URUSAN / PROGRAM / KEGIATAN / SUB KEGIATAN	INDIKATOR PROGRAM / KEGIATAN / SUB KEGIATAN	TARGET AKHIR PERIODE RENSTRA OPD	REALISASI CAPAIAN RENJA OPD TAHUN 2023	PRAKIRAAN CAPAIAN TARGET RENJA OPD TAHUN 2024	CAPAIAN KINERJA DAN KERANGKA PENDANAAN						KELOMPOK SASARAN	PRAKIRAAN MAJU RENCANA TAHUN 2026		PERANGKAT DAERAH PENANGGUNG JAWAB
							TARGET 2025	PAGU INDIKATIF (Rp)	LOKASI	SUMBER DANA	PRIORITAS			TARGET	PAGU INDIKATIF (Rp)	
											NASIONAL	DAERAH				
1	2	3	4	5	6	7	8	9	10	11	12	13	14	15	16	17
			<i>Jumlah Dokumen Fasilitasi dalam rangka Pelaksanaan Tugas Kepala Desa dan Perangkat Desa</i>				8 Dokumen	2.618.400,00	Kab. Tapin, Lokpaikat, Semua Kel/Desa	PENDAPATAN ASLI DAERAH (PAD)	Memperkuat Stabilitas Polhukhankam Dan Transformasi Pelayanan Publik	04. Meningkatkan Tata Kelola Pemerintahan yang Fokus Pada Pelayanan Publik dan Investasi Optimalisasi perlindungan sosial dan pemberdayaan masyarakat	Masyarakat dan ASN Kecamatan Lokpaikat		2.468.800,00	KECAMATAN LOKPAIKAT
	7.01.06.2.01.0006	Fasilitasi Pelaksanaan Pemilihan Kepala Desa														
			<i>Jumlah Dokumen Fasilitasi dalam rangka Pelaksanaan Pemilihan Kepala Desa</i>				1 Dokumen	0,00	Kab. Tapin, Lokpaikat, Semua Kel/Desa	PENDAPATAN ASLI DAERAH (PAD)	Memperkuat Stabilitas Polhukhankam Dan Transformasi Pelayanan Publik	04. Meningkatkan Tata Kelola Pemerintahan yang Fokus Pada Pelayanan Publik dan Investasi Optimalisasi perlindungan sosial dan pemberdayaan masyarakat	Masyarakat dan ASN Kecamatan Lokpaikat		0,00	KECAMATAN LOKPAIKAT
	7.01.06.2.01.0007	Fasilitasi Pelaksanaan Tugas dan Fungsi Badan Permusyawaratan Desa														
			<i>Jumlah Dokumen Fasilitasi dalam rangka Pelaksanaan Tugas dan Fungsi Badan Permusyawaratan Desa</i>				8 Dokumen	3.184.900,00	Kab. Tapin, Lokpaikat, Semua Kel/Desa	PENDAPATAN ASLI DAERAH (PAD)	Memperkuat Stabilitas Polhukhankam Dan Transformasi Pelayanan Publik	04. Meningkatkan Tata Kelola Pemerintahan yang Fokus Pada Pelayanan Publik dan Investasi Optimalisasi perlindungan sosial dan pemberdayaan masyarakat	Masyarakat dan ASN Kecamatan Lokpaikat		2.468.800,00	KECAMATAN LOKPAIKAT
	7.01.06.2.01.0015	Fasilitasi Penataan, Pemanfaatan, dan Pendayagunaan Ruang Desa serta Penetapan dan Penegasan Batas Desa														

NO	KODE	URUSAN / BIDANG URUSAN / PROGRAM / KEGIATAN / SUB KEGIATAN	INDIKATOR PROGRAM / KEGIATAN / SUB KEGIATAN	TARGET AKHIR PERIODE RENSTRA OPD	REALISASI CAPAIAN RENJA OPD TAHUN 2023	PRAKIRAAN CAPAIAN TARGET RENJA OPD TAHUN 2024	CAPAIAN KINERJA DAN KERANGKA PENDANAAN						KELOMPOK SASARAN	PRAKIRAAN MAJU RENCANA TAHUN 2026		PERANGKAT DAERAH PENANGGUNG JAWAB	
							TARGET 2025	PAGU INDIKATIF (Rp)	LOKASI	SUMBER DANA	PRIORITAS			TARGET	PAGU INDIKATIF (Rp)		
											NASIONAL	DAERAH					
1	2	3	4	5	6	7	8	9	10	11	12	13	14	15	16	17	
			<i>Jumlah Dokumen Fasilitasi dalam rangka Penataan, Pemanfaatan, dan Pendayagunaan Ruang Desa serta Penetapan dan Penegasan Batas Desa</i>				1 Dokumen	0,00	Kab. Tapin, Lokpaikat, Semua Kel/Desa	PENDAPATAN ASLI DAERAH (PAD)	Memperkuat Stabilitas Polhukhankam Dan Transformasi Pelayanan Publik	04. Meningkatkan Tata Kelola Pemerintahan yang Fokus Pada Pelayanan Publik dan Investasi Optimalisasi perlindungan sosial dan pemberdayaan masyarakat	Masyarakat dan ASN Kecamatan Lokpaikat		2.468.800,00	KECAMATAN LOKPAIKAT	
	7.01.06.2.01.0017	Koordinasi Pendampingan Desa di Wilayahnya															
			<i>Jumlah Laporan Hasil Koordinasi Pendampingan Desa di Wilayahnya</i>				1 Laporan	12.350.400,00	Kab. Tapin, Lokpaikat, Semua Kel/Desa	PENDAPATAN ASLI DAERAH (PAD)	Memperkuat Stabilitas Polhukhankam Dan Transformasi Pelayanan Publik	04. Meningkatkan Tata Kelola Pemerintahan yang Fokus Pada Pelayanan Publik dan Investasi Optimalisasi perlindungan sosial dan pemberdayaan masyarakat	Masyarakat dan ASN Kecamatan Lokpaikat		6.464.800,00	KECAMATAN LOKPAIKAT	
		KELURAHAN BITAHAN							600.000.000,00							0,00	
	7	UNSUR KEWILAYAHAN							600.000.000,00							0,00	
	7.01	KECAMATAN							600.000.000,00							0,00	
1.	7.01.03	PROGRAM PEMBERDAYAAN MASYARAKAT DESA DAN KELURAHAN						-							-	0,00	
	7.01.03.2.02	Kegiatan Pemberdayaan Kelurahan	-	0 Lembaga Kemasyarakatan 0 % 0 %			-	600.000.000,00			-	03. Pemanfaatan Infrastruktur Dasar dan Ekonomi Peningkatan kuantitas dan kualitas infrastruktur	-	100 Lembaga Kemasyarakatan 100 % 100 %	0,00	KELURAHAN BITAHAN	
	7.01.03.2.02.0002	Pembangunan Sarana dan Prasarana Kelurahan															

NO	KODE	URUSAN / BIDANG URUSAN / PROGRAM / KEGIATAN / SUB KEGIATAN	INDIKATOR PROGRAM / KEGIATAN / SUB KEGIATAN	TARGET AKHIR PERIODE RENSTRA OPD	REALISASI CAPAIAN RENJA OPD TAHUN 2023	PRAKIRAAN CAPAIAN TARGET RENJA OPD TAHUN 2024	CAPAIAN KINERJA DAN KERANGKA PENDANAAN						KELOMPOK SASARAN	PRAKIRAAN MAJU RENCANA TAHUN 2026		PERANGKAT DAERAH PENANGGUNG JAWAB
							TARGET 2025	PAGU INDIKATIF (Rp)	LOKASI	SUMBER DANA	PRIORITAS			TARGET	PAGU INDIKATIF (Rp)	
											NASIONAL	DAERAH				
1	2	3	4	5	6	7	8	9	10	11	12	13	14	15	16	17
			Jumlah Sarana dan Prasarana Kelurahan yang Terbangun				3 Unit	400.000.000,00	Kab. Tapin, Lokpaikat, Bitahan	PENDAPATAN ASLI DAERAH (PAD)	-	03. Pemantapan Infrastruktur Dasar dan Ekonomi Peningkatan kuantitas dan kualitas infrastruktur	-		0,00	KELURAHAN BITAHAN
	7.01.03.2.02.0003	Pemberdayaan Masyarakat di Kelurahan														
			Jumlah Pokmas dan Ormas yang Melaksanakan Pemberdayaan Masyarakat di Kelurahan				7 Pokmas / Ormas	200.000.000,00	Kab. Tapin, Lokpaikat, Bitahan	PENDAPATAN ASLI DAERAH (PAD)	-	02. Pemantapan Kualitas Sumber Daya Manusia Yang Unggul dan Berdaya Saing Optimalisasi perlindungan sosial dan pemberdayaan masyarakat	-		0,00	KELURAHAN BITAHAN
		BADAN KESATUAN BANGSA DAN POLITIK						12.958.616.829,00							12.786.165.010,00	
	8	UNSUR PEMERINTAHAN UMUM						12.958.616.829,00							12.786.165.010,00	
	8.01	KESATUAN BANGSA DAN POLITIK						12.958.616.829,00							12.786.165.010,00	
1.	8.01.01	PROGRAM PENUNJANG URUSAN PEMERINTAHAN DAERAH KABUPATEN/KOTA	-	-			-	5.856.331.294,00						-	5.403.053.074,00	
	8.01.01.2.01	Perencanaan, Penganggaran, dan Evaluasi Kinerja Perangkat Daerah	-	-			-	35.666.260,00			-	02. Pemantapan Kualitas Sumber Daya Manusia Yang Unggul dan Berdaya Saing Digitalisasi tata kelola keuangan daerah	-	-	35.666.260,00	BADAN KESATUAN BANGSA DAN POLITIK
	8.01.01.2.01.0001	Penyusunan Dokumen Perencanaan Perangkat Daerah														

NO	KODE	URUSAN / BIDANG URUSAN / PROGRAM / KEGIATAN / SUB KEGIATAN	INDIKATOR PROGRAM / KEGIATAN / SUB KEGIATAN	TARGET AKHIR PERIODE RENSTRA OPD	REALISASI CAPAIAN RENJA OPD TAHUN 2023	PRAKIRAAN CAPAIAN TARGET RENJA OPD TAHUN 2024	CAPAIAN KINERJA DAN KERANGKA PENDANAAN						KELOMPOK SASARAN	PRAKIRAAN MAJU RENCANA TAHUN 2026		PERANGKAT DAERAH PENANGGUNG JAWAB
							TARGET 2025	PAGU INDIKATIF (Rp)	LOKASI	SUMBER DANA	PRIORITAS			TARGET	PAGU INDIKATIF (Rp)	
											NASIONAL	DAERAH				
1	2	3	4	5	6	7	8	9	10	11	12	13	14	15	16	17
			<i>Jumlah Dokumen Perencanaan Perangkat Daerah</i>				10 Dokumen	2.944.500,00	Kab. Tapin, Tapin Utara, Rantau Kiwa	PENDAPATAN ASLI DAERAH (PAD)	-	02. Pemant apan Kualitas Sumber Daya Manusia Yang Unggul dan Berdaya Saing Digitalisasi tata kelola keuangan daerah	-		2.944.500,00	BADAN KESATUAN BANGSA DAN POLITIK
	8.01.01.2.01.0002	Koordinasi dan Penyusunan Dokumen RKA-SKPD														
			<i>Jumlah Dokumen RKA-SKPD dan Laporan Hasil Koordinasi Penyusunan Dokumen RKA-SKPD</i>				1 Dokumen	5.686.560,00	Kab. Tapin, Tapin Utara, Rantau Kiwa	PENDAPATAN ASLI DAERAH (PAD)	-	02. Pemant apan Kualitas Sumber Daya Manusia Yang Unggul dan Berdaya Saing Optimalisas i perindung an sosial dan pembe rdayaan masyarakat	-		5.686.560,00	BADAN KESATUAN BANGSA DAN POLITIK
	8.01.01.2.01.0003	Koordinasi dan Penyusunan Dokumen Perubahan RKA-SKPD														
			<i>Jumlah Dokumen Perubahan RKA-SKPD dan Laporan Hasil Koordinasi Penyusunan Dokumen Perubahan RKA-SKPD</i>				1 Dokumen	6.211.400,00	Kab. Tapin, Tapin Utara, Rantau Kiwa	PENDAPATAN ASLI DAERAH (PAD)	-	04. Mening katkan Tata Kelola Pem erintahan yang Fokus Pada Pelayanan Publik dan Investasi Peningkata n sistem pe ngawasan dan pengan dalian internal pen yelenggara an pemerint ahan	-		6.211.400,00	BADAN KESATUAN BANGSA DAN POLITIK
	8.01.01.2.01.0004	Koordinasi dan Penyusunan DPA-SKPD														

NO	KODE	URUSAN / BIDANG URUSAN / PROGRAM / KEGIATAN / SUB KEGIATAN	INDIKATOR PROGRAM / KEGIATAN / SUB KEGIATAN	TARGET AKHIR PERIODE RENSTRA OPD	REALISASI CAPAIAN RENJA OPD TAHUN 2023	PRAKIRAAN CAPAIAN TARGET RENJA OPD TAHUN 2024	CAPAIAN KINERJA DAN KERANGKA PENDANAAN						KELOMPOK SASARAN	PRAKIRAAN MAJU RENCANA TAHUN 2026		PERANGKAT DAERAH PENANGGUNG JAWAB
							TARGET 2025	PAGU INDIKATIF (Rp)	LOKASI	SUMBER DANA	PRIORITAS			TARGET	PAGU INDIKATIF (Rp)	
											NASIONAL	DAERAH				
1	2	3	4	5	6	7	8	9	10	11	12	13	14	15	16	17
			<i>Jumlah Dokumen DPA-SKPD dan Laporan Hasil Koordinasi Penyusunan Dokumen DPA-SKPD</i>				1 Dokumen	5.771.700,00	Kab. Tapin, Tapin Utara, Rantau Kiwa	PENDAPATAN ASLI DAERAH (PAD)	-	02. Pemantapan Kualitas Sumber Daya Manusia Yang Unggul dan Berdaya Saing Digitalisasi tata kelola keuangan daerah	-		5.771.700,00	BADAN KESATUAN BANGSA DAN POLITIK
	8.01.01.2.01.0005	Koordinasi dan Penyusunan Perubahan DPA- SKPD														
			<i>Jumlah Dokumen Perubahan DPA-SKPD dan Laporan Hasil Koordinasi Penyusunan Dokumen Perubahan DPA-SKPD</i>				1 Dokumen	7.307.100,00	Kab. Tapin, Tapin Utara, Rantau Kiwa	PENDAPATAN ASLI DAERAH (PAD)	-	02. Pemantapan Kualitas Sumber Daya Manusia Yang Unggul dan Berdaya Saing Digitalisasi tata kelola keuangan daerah	-		7.307.100,00	BADAN KESATUAN BANGSA DAN POLITIK
	8.01.01.2.01.0006	Koordinasi dan Penyusunan Laporan Capaian Kinerja dan Ikhtisar Realisasi Kinerja SKPD														
			<i>Jumlah Laporan Capaian Kinerja dan Ikhtisar Realisasi Kinerja SKPD dan Laporan Hasil Koordinasi Penyusunan Laporan Capaian Kinerja dan Ikhtisar Realisasi Kinerja SKPD</i>				1 Laporan	7.745.000,00	Kab. Tapin, Tapin Utara, Rantau Kiwa	PENDAPATAN ASLI DAERAH (PAD)	-	02. Pemantapan Kualitas Sumber Daya Manusia Yang Unggul dan Berdaya Saing Digitalisasi tata kelola keuangan daerah	-		7.745.000,00	BADAN KESATUAN BANGSA DAN POLITIK
	8.01.01.2.02	Administrasi Keuangan Perangkat Daerah	-	-			-	1.937.131.286,00			-	02. Pemantapan Kualitas Sumber Daya Manusia Yang Unggul dan Berdaya Saing Digitalisasi tata kelola keuangan daerah	-	-	2.561.086.099,00	BADAN KESATUAN BANGSA DAN POLITIK
	8.01.01.2.02.0001	Penyediaan Gaji dan Tunjangan ASN														

NO	KODE	URUSAN / BIDANG URUSAN / PROGRAM / KEGIATAN / SUB KEGIATAN	INDIKATOR PROGRAM / KEGIATAN / SUB KEGIATAN	TARGET AKHIR PERIODE RENSTRA OPD	REALISASI CAPAIAN RENJA OPD TAHUN 2023	PRAKIRAAN CAPAIAN TARGET RENJA OPD TAHUN 2024	CAPAIAN KINERJA DAN KERANGKA PENDANAAN						KELOMPOK SASARAN	PRAKIRAAN MAJU RENCANA TAHUN 2026		PERANGKAT DAERAH PENANGGUNG JAWAB
							TARGET 2025	PAGU INDIKATIF (Rp)	LOKASI	SUMBER DANA	PRIORITAS			TARGET	PAGU INDIKATIF (Rp)	
											NASIONAL	DAERAH				
1	2	3	4	5	6	7	8	9	10	11	12	13	14	15	16	17
			<i>Jumlah Orang yang Menerima Gaji dan Tunjangan ASN</i>				17 Orang/bulan	1.927.243.916,00	Kab. Tapin, Tapin Utara, Rantau Kiwa	PENDAPATAN ASLI DAERAH (PAD)	-	02. Pemantapan Kualitas Sumber Daya Manusia Yang Unggul dan Berdaya Saing Digitalisasi tata kelola keuangan daerah	-		2.550.929.139,00	BADAN KESATUAN BANGSA DAN POLITIK
	8.01.01.2.02.0005	Koordinasi dan Penyusunan Laporan Keuangan Akhir Tahun SKPD														
			<i>Jumlah Laporan Keuangan Akhir Tahun SKPD dan Laporan Hasil Koordinasi Penyusunan Laporan Keuangan Akhir Tahun SKPD</i>				1 Laporan	4.452.310,00	Kab. Tapin, Tapin Utara, Rantau Kiwa	PENDAPATAN ASLI DAERAH (PAD)	-	02. Pemantapan Kualitas Sumber Daya Manusia Yang Unggul dan Berdaya Saing Digitalisasi tata kelola keuangan daerah	-		4.537.200,00	BADAN KESATUAN BANGSA DAN POLITIK
	8.01.01.2.02.0007	Koordinasi dan Penyusunan Laporan Keuangan Bulanan/ Triwulanan/ Semesteran SKPD														
			<i>Jumlah Laporan Keuangan Bulanan/ Triwulanan/ Semesteran SKPD dan Laporan Koordinasi Penyusunan Laporan Keuangan Bulanan/Triwulanan/Semesteran SKPD</i>				1 Laporan	5.435.060,00	Kab. Tapin, Tapin Utara, Rantau Kiwa	PENDAPATAN ASLI DAERAH (PAD)	-	02. Pemantapan Kualitas Sumber Daya Manusia Yang Unggul dan Berdaya Saing Digitalisasi tata kelola keuangan daerah	-		5.619.760,00	BADAN KESATUAN BANGSA DAN POLITIK
	8.01.01.2.06	Administrasi Umum Perangkat Daerah	-	-			-	2.389.189.900,00			-	02. Pemantapan Kualitas Sumber Daya Manusia Yang Unggul dan Berdaya Saing Digitalisasi tata kelola keuangan daerah	-	-	1.307.238.207,00	BADAN KESATUAN BANGSA DAN POLITIK

NO	KODE	URUSAN / BIDANG URUSAN / PROGRAM / KEGIATAN / SUB KEGIATAN	INDIKATOR PROGRAM / KEGIATAN / SUB KEGIATAN	TARGET AKHIR PERIODE RENSTRA OPD	REALISASI CAPAIAN RENJA OPD TAHUN 2023	PRAKIRAAN CAPAIAN TARGET RENJA OPD TAHUN 2024	CAPAIAN KINERJA DAN KERANGKA PENDANAAN						KELOMPOK SASARAN	PRAKIRAAN MAJU RENCANA TAHUN 2026		PERANGKAT DAERAH PENANGGUNG JAWAB
							TARGET 2025	PAGU INDIKATIF (Rp)	LOKASI	SUMBER DANA	PRIORITAS			TARGET	PAGU INDIKATIF (Rp)	
											NASIONAL	DAERAH				
1	2	3	4	5	6	7	8	9	10	11	12	13	14	15	16	17
			<i>Jumlah Paket Barang Cetakan dan Penggandaan yang Disediakan</i>				12 Paket	25.943.400,00	Kab. Tapin, Tapin Utara, Rantau Kiwa	PENDAPATAN ASLI DAERAH (PAD)	-	02. Pemant apan Kualitas Sumber Daya Manusia Yang Unggul dan Berdaya Saing Digitalisasi tata kelola keuangan daerah	-		16.108.000,00	BADAN KESATUAN BANGSA DAN POLITIK
	8.01.01.2.06.0007	Penyediaan Bahan/Material														
			<i>Jumlah Paket Bahan/Material yang Disediakan</i>				12 Paket	69.320.000,00	Kab. Tapin, Tapin Utara, Rantau Kiwa	PENDAPATAN ASLI DAERAH (PAD)	-	02. Pemant apan Kualitas Sumber Daya Manusia Yang Unggul dan Berdaya Saing Digitalisasi tata kelola keuangan daerah	-		3.027.680,00	BADAN KESATUAN BANGSA DAN POLITIK
	8.01.01.2.06.0008	Fasilitasi Kunjungan Tamu														
			<i>Jumlah Laporan Fasilitasi Kunjungan Tamu</i>				12 Laporan	64.492.500,00	Kab. Tapin, Tapin Utara, Rantau Kiwa	PENDAPATAN ASLI DAERAH (PAD)	-	02. Pemant apan Kualitas Sumber Daya Manusia Yang Unggul dan Berdaya Saing Digitalisasi tata kelola keuangan daerah	-		7.260.000,00	BADAN KESATUAN BANGSA DAN POLITIK
	8.01.01.2.06.0009	Penyelenggaraan Rapat Koordinasi dan Konsultasi SKPD														
			<i>Jumlah Laporan Penyelenggaraan Rapat Koordinasi dan Konsultasi SKPD</i>				12 Laporan	1.888.916.000,00	Kab. Tapin, Tapin Utara, Rantau Kiwa	PENDAPATAN ASLI DAERAH (PAD)	-	02. Pemant apan Kualitas Sumber Daya Manusia Yang Unggul dan Berdaya Saing Digitalisasi tata kelola keuangan daerah	-		957.117.138,00	BADAN KESATUAN BANGSA DAN POLITIK

NO	KODE	URUSAN / BIDANG URUSAN / PROGRAM / KEGIATAN / SUB KEGIATAN	INDIKATOR PROGRAM / KEGIATAN / SUB KEGIATAN	TARGET AKHIR PERIODE RENSTRA OPD	REALISASI CAPAIAN RENJA OPD TAHUN 2023	PRAKIRAAN CAPAIAN TARGET RENJA OPD TAHUN 2024	CAPAIAN KINERJA DAN KERANGKA PENDANAAN						KELOMPOK SASARAN	PRAKIRAAN MAJU RENCANA TAHUN 2026		PERANGKAT DAERAH PENANGGUNG JAWAB
							TARGET 2025	PAGU INDIKATIF (Rp)	LOKASI	SUMBER DANA	PRIORITAS			TARGET	PAGU INDIKATIF (Rp)	
											NASIONAL	DAERAH				
1	2	3	4	5	6	7	8	9	10	11	12	13	14	15	16	17
	8.01.01.2.07	Pengadaan Barang Milik Daerah Penunjang Urusan Pemerintah Daerah	-	-			-	312.992.100,00			-	02. Pemantapan Kualitas Sumber Daya Manusia Yang Unggul dan Berdaya Saing Digitalisasi tata kelola keuangan daerah	-	-	313.890.800,00	BADAN KESATUAN BANGSA DAN POLITIK
	8.01.01.2.07.0006	Pengadaan Peralatan dan Mesin Lainnya														
			<i>Jumlah Unit Peralatan dan Mesin Lainnya yang Disediakan</i>				12 Unit	312.992.100,00	Kab. Tapin, Semua Kecamatan, Semua Kel/Desa Kab. Tapin, Tapin Utara, Rantau Kiwa	PENDAPATAN ASLI DAERAH (PAD)	-	02. Pemantapan Kualitas Sumber Daya Manusia Yang Unggul dan Berdaya Saing Digitalisasi tata kelola keuangan daerah	-		313.890.800,00	BADAN KESATUAN BANGSA DAN POLITIK
	8.01.01.2.08	Penyediaan Jasa Penunjang Urusan Pemerintahan Daerah	-	-			-	809.950.700,00			-	02. Pemantapan Kualitas Sumber Daya Manusia Yang Unggul dan Berdaya Saing Digitalisasi tata kelola keuangan daerah	-	-	813.770.660,00	BADAN KESATUAN BANGSA DAN POLITIK
	8.01.01.2.08.0001	Penyediaan Jasa Surat Menyurat														
			<i>Jumlah Laporan Penyediaan Jasa Surat Menyurat</i>				12 Laporan	9.420.000,00	Kab. Tapin, Tapin Utara, Rantau Kiwa	PENDAPATAN ASLI DAERAH (PAD)	-	02. Pemantapan Kualitas Sumber Daya Manusia Yang Unggul dan Berdaya Saing Digitalisasi tata kelola keuangan daerah	-		9.420.000,00	BADAN KESATUAN BANGSA DAN POLITIK
	8.01.01.2.08.0002	Penyediaan Jasa Komunikasi, Sumber Daya Air dan Listrik														

NO	KODE	URUSAN / BIDANG URUSAN / PROGRAM / KEGIATAN / SUB KEGIATAN	INDIKATOR PROGRAM / KEGIATAN / SUB KEGIATAN	TARGET AKHIR PERIODE RENSTRA OPD	REALISASI CAPAIAN RENJA OPD TAHUN 2023	PRAKIRAAN CAPAIAN TARGET RENJA OPD TAHUN 2024	CAPAIAN KINERJA DAN KERANGKA PENDANAAN						KELOMPOK SASARAN	PRAKIRAAN MAJU RENCANA TAHUN 2026		PERANGKAT DAERAH PENANGGUNG JAWAB
							TARGET 2025	PAGU INDIKATIF (Rp)	LOKASI	SUMBER DANA	PRIORITAS			TARGET	PAGU INDIKATIF (Rp)	
											NASIONAL	DAERAH				
1	2	3	4	5	6	7	8	9	10	11	12	13	14	15	16	17
			<i>Jumlah Laporan Penyediaan Jasa Komunikasi, Sumber Daya Air dan Listrik yang Disediakan</i>				12 Laporan	92.623.400,00	Kab. Tapin, Tapin Utara, Rantau Kiwa	PENDAPATAN ASLI DAERAH (PAD)	-	02. Pemantapan Kualitas Sumber Daya Manusia Yang Unggul dan Berdaya Saing Digitalisasi tata kelola keuangan daerah	-		92.623.400,00	BADAN KESATUAN BANGSA DAN POLITIK
	8.01.01.2.08.0004	Penyediaan Jasa Pelayanan Umum Kantor														
			<i>Jumlah Laporan Penyediaan Jasa Pelayanan Umum Kantor yang Disediakan</i>				12 Laporan	707.907.300,00	Kab. Tapin, Tapin Utara, Rantau Kiwa	PENDAPATAN ASLI DAERAH (PAD)	-	02. Pemantapan Kualitas Sumber Daya Manusia Yang Unggul dan Berdaya Saing Digitalisasi tata kelola keuangan daerah	-		711.727.260,00	BADAN KESATUAN BANGSA DAN POLITIK
	8.01.01.2.09	Pemeliharaan Barang Milik Daerah Penunjang Urusan Pemerintahan Daerah	-	-			-	371.401.048,00			-	02. Pemantapan Kualitas Sumber Daya Manusia Yang Unggul dan Berdaya Saing Digitalisasi tata kelola keuangan daerah	-	-	371.401.048,00	BADAN KESATUAN BANGSA DAN POLITIK
	8.01.01.2.09.0001	Penyediaan Jasa Pemeliharaan, Biaya Pemeliharaan, dan Pajak Kendaraan Perorangan Dinas atau Kendaraan Dinas Jabatan														
			<i>Jumlah Kendaraan Perorangan Dinas atau Kendaraan Dinas Jabatan yang Dipelihara dan Dibayarkan Pajaknya</i>				1 Unit	100.849.600,00	Kab. Tapin, Tapin Utara, Rantau Kiwa	PENDAPATAN ASLI DAERAH (PAD)	-	02. Pemantapan Kualitas Sumber Daya Manusia Yang Unggul dan Berdaya Saing Digitalisasi tata kelola keuangan daerah	-		100.849.600,00	BADAN KESATUAN BANGSA DAN POLITIK
	8.01.01.2.09.0006	Pemeliharaan Peralatan dan Mesin Lainnya														

NO	KODE	URUSAN / BIDANG URUSAN / PROGRAM / KEGIATAN / SUB KEGIATAN	INDIKATOR PROGRAM / KEGIATAN / SUB KEGIATAN	TARGET AKHIR PERIODE RENSTRA OPD	REALISASI CAPAIAN RENJA OPD TAHUN 2023	PRAKIRAAN CAPAIAN TARGET RENJA OPD TAHUN 2024	CAPAIAN KINERJA DAN KERANGKA PENDANAAN						KELOMPOK SASARAN	PRAKIRAAN MAJU RENCANA TAHUN 2026		PERANGKAT DAERAH PENANGGUNG JAWAB
							TARGET 2025	PAGU INDIKATIF (Rp)	LOKASI	SUMBER DANA	PRIORITAS			TARGET	PAGU INDIKATIF (Rp)	
											NASIONAL	DAERAH				
1	2	3	4	5	6	7	8	9	10	11	12	13	14	15	16	17
			<i>Jumlah Peralatan dan Mesin Lainnya yang Dipelihara</i>				12 Unit	165.448.448,00	Kab. Tapin, Tapin Utara, Rantau Kiwa	PENDAPATAN ASLI DAERAH (PAD)	-	02. Pemantapan Kualitas Sumber Daya Manusia Yang Unggul dan Berdaya Saing Digitalisasi tata kelola keuangan daerah	-		165.448.448,00	BADAN KESATUAN BANGSA DAN POLITIK
	8.01.01.2.09.0009	Pemeliharaan/Rehabilitasi Gedung Kantor dan Bangunan Lainnya														
			<i>Jumlah Gedung Kantor dan Bangunan Lainnya yang Dipelihara/Direhabilitasi</i>				3 Unit	97.396.000,00	Kab. Tapin, Tapin Utara, Rantau Kiwa	PENDAPATAN ASLI DAERAH (PAD)	-	02. Pemantapan Kualitas Sumber Daya Manusia Yang Unggul dan Berdaya Saing Digitalisasi tata kelola keuangan daerah	-		97.396.000,00	BADAN KESATUAN BANGSA DAN POLITIK
	8.01.01.2.09.0010	Pemeliharaan/Rehabilitasi Sarana dan Prasarana Gedung Kantor atau Bangunan Lainnya														
			<i>Jumlah Sarana dan Prasarana Gedung Kantor atau Bangunan Lainnya yang Dipelihara/Direhabilitasi</i>				3 Unit	7.707.000,00	Kab. Tapin, Tapin Utara, Rantau Kiwa	PENDAPATAN ASLI DAERAH (PAD)	-	02. Pemantapan Kualitas Sumber Daya Manusia Yang Unggul dan Berdaya Saing Digitalisasi tata kelola keuangan daerah	-		7.707.000,00	BADAN KESATUAN BANGSA DAN POLITIK
2.	8.01.02	PROGRAM Penguatan Ideologi Pancasila dan Karakter Kebangsaan	-	-			-	5.312.232.505,00						-	5.648.400.136,00	

NO	KODE	URUSAN / BIDANG URUSAN / PROGRAM / KEGIATAN / SUB KEGIATAN	INDIKATOR PROGRAM / KEGIATAN / SUB KEGIATAN	TARGET AKHIR PERIODE RENSTRA OPD	REALISASI CAPAIAN RENJA OPD TAHUN 2023	PRAKIRAAN CAPAIAN TARGET RENJA OPD TAHUN 2024	CAPAIAN KINERJA DAN KERANGKA PENDANAAN						KELOMPOK SASARAN	PRAKIRAAN MAJU RENCANA TAHUN 2026		PERANGKAT DAERAH PENANGGUNG JAWAB
							TARGET 2025	PAGU INDIKATIF (Rp)	LOKASI	SUMBER DANA	PRIORITAS			TARGET	PAGU INDIKATIF (Rp)	
											NASIONAL	DAERAH				
1	2	3	4	5	6	7	8	9	10	11	12	13	14	15	16	17
	8.01.02.2.01	Perumusan Kebijakan Teknis dan Pemantapan Pelaksanaan Bidang Ideologi Pancasila dan Karakter Kebangsaan	-	-			-	5.312.232.505,00			-	02. Pemantapan Kualitas Sumber Daya Manusia Yang Unggul dan Berdaya Saing Digitalisasi tata kelola keuangan daerah	-	-	5.648.400.136,00	BADAN KESATUAN BANGSA DAN POLITIK
	8.01.02.2.01.0001	Penyusunan Program Kerja di Bidang Ideologi Wawasan Kebangsaan, Bela Negara, Karakter Bangsa, Pembauran Kebangsaan, Bineka Tunggal Ika dan Sejarah Kebangsaan														
			<i>Jumlah Dokumen Program Kerja di Bidang Ideologi Wawasan Kebangsaan, Bela Negara, Karakter Bangsa, Pembauran Kebangsaan, Bineka Tunggal Ika dan Sejarah Kebangsaan yang Disusun</i>				1 Dokumen	24.996.660,00	Kab. Tapin, Tapin Utara, Rantau Kiwa	PENDAPATAN ASLI DAERAH (PAD)	-	02. Pemantapan Kualitas Sumber Daya Manusia Yang Unggul dan Berdaya Saing Digitalisasi tata kelola keuangan daerah	-		25.000.000,00	BADAN KESATUAN BANGSA DAN POLITIK
	8.01.02.2.01.0002	Perumusan Kebijakan Teknis di Bidang Ideologi Wawasan Kebangsaan, Bela Negara, Karakter Bangsa, Pembauran Kebangsaan, Bineka Tunggal Ika dan Sejarah Kebangsaan														
			<i>Jumlah Kebijakan Teknis di Bidang Ideologi Wawasan Kebangsaan, Bela Negara, Karakter Bangsa, Pembauran Kebangsaan, Bineka Tunggal Ika dan Sejarah Kebangsaan yang Disusun</i>				1 Dokumen	20.832.550,00	Kab. Tapin, Tapin Utara, Rantau Kiwa	PENDAPATAN ASLI DAERAH (PAD)	-	02. Pemantapan Kualitas Sumber Daya Manusia Yang Unggul dan Berdaya Saing Digitalisasi tata kelola keuangan daerah	-		20.833.333,00	BADAN KESATUAN BANGSA DAN POLITIK
	8.01.02.2.01.0003	Pelaksanaan Kebijakan di Bidang Ideologi Wawasan Kebangsaan, Bela Negara, Karakter Bangsa, Pembauran Kebangsaan, Bineka Tunggal Ika dan Sejarah Kebangsaan														
			<i>Jumlah Orang yang Mengikuti Pelaksanaan Kebijakan di Bidang Ideologi Wawasan Kebangsaan, Bela Negara, Karakter Bangsa, Pembauran Kebangsaan, Bineka Tunggal Ika dan Sejarah Kebangsaan</i>				161 Orang	1.313.521.340,00	Kab. Tapin, Tapin Utara, Rantau Kiwa	PENDAPATAN ASLI DAERAH (PAD)	-	02. Pemantapan Kualitas Sumber Daya Manusia Yang Unggul dan Berdaya Saing Digitalisasi tata kelola keuangan daerah	-		1.051.016.112,00	BADAN KESATUAN BANGSA DAN POLITIK

NO	KODE	URUSAN / BIDANG URUSAN / PROGRAM / KEGIATAN / SUB KEGIATAN	INDIKATOR PROGRAM / KEGIATAN / SUB KEGIATAN	TARGET AKHIR PERIODE RENSTRA OPD	REALISASI CAPAIAN RENJA OPD TAHUN 2023	PRAKIRAAN CAPAIAN TARGET RENJA OPD TAHUN 2024	CAPAIAN KINERJA DAN KERANGKA PENDANAAN						KELOMPOK SASARAN	PRAKIRAAN MAJU RENCANA TAHUN 2026		PERANGKAT DAERAH PENANGGUNG JAWAB
							TARGET 2025	PAGU INDIKATIF (Rp)	LOKASI	SUMBER DANA	PRIORITAS			TARGET	PAGU INDIKATIF (Rp)	
											NASIONAL	DAERAH				
1	2	3	4	5	6	7	8	9	10	11	12	13	14	15	16	17
	8.01.02.2.01.0004	Pelaksanaan Koordinasi di Bidang Ideologi Wawasan Kebangsaan, Bela Negara, Karakter Bangsa, Pembauran Kebangsaan, Bineka Tunggal Ika dan Sejarah Kebangsaan														
			<i>Jumlah Orang yang Mengikuti Koordinasi di Bidang Ideologi Wawasan Kebangsaan, Bela Negara, Karakter Bangsa, Pembauran Kebangsaan, Bineka Tunggal Ika dan Sejarah Kebangsaan</i>				1320 Orang	793.202.090,00	Kab. Tapin, Tapin Utara, Rantau Kiwa	PENDAPATAN ASLI DAERAH (PAD)	-	02. Pemantapan Kualitas Sumber Daya Manusia Yang Unggul dan Berdaya Saing Digitalisasi tata kelola keuangan daerah	-		793.203.750,00	BADAN KESATUAN BANGSA DAN POLITIK
	8.01.02.2.01.0005	Pelaksanaan Monitoring Evaluasi dan Pelaporan di Bidang Ideologi Wawasan Kebangsaan, Bela Negara, Karakter Bangsa, Pembauran Kebangsaan, Bineka Tunggal Ika dan Sejarah Kebangsaan														
			<i>Jumlah Laporan Hasil Monitoring Evaluasi dan Pelaporan di Bidang Ideologi Wawasan Kebangsaan, Bela Negara, Karakter Bangsa, Pembauran Kebangsaan, Bineka Tunggal Ika dan Sejarah Kebangsaan</i>				1 Laporan	0,00	Kab. Tapin, Tapin Utara, Rantau Kiwa	PENDAPATAN ASLI DAERAH (PAD)	-	02. Pemantapan Kualitas Sumber Daya Manusia Yang Unggul dan Berdaya Saing Digitalisasi tata kelola keuangan daerah	-		352.715.897,00	BADAN KESATUAN BANGSA DAN POLITIK
	8.01.02.2.01.0006	Pembentukan dan Penumbuhan Karakter Keluarga Melalui Peningkatan Kesadaran Masyarakat akan Pentingnya Penghayatan dan Pengamalan Pancasila dalam Semua Aspek Kehidupan Bermasyarakat, Berbangsa, dan Bernegara														
			<i>Jumlah Keluarga yang Mengikuti Pembentukan dan Penumbuhan Karakter Keluarga Melalui Peningkatan Kesadaran Masyarakat akan Pentingnya Penghayatan dan Pengamalan Pancasila dalam Semua Aspek Kehidupan Bermasyarakat, Berbangsa, dan Bernegara</i>				1 Keluarga	0,00	Kab. Tapin, Semua Kecamatan, Semua Kel/Desa	PENDAPATAN ASLI DAERAH (PAD)	-	02. Pemantapan Kualitas Sumber Daya Manusia Yang Unggul dan Berdaya Saing Digitalisasi tata kelola keuangan daerah	-		20.833.333,00	BADAN KESATUAN BANGSA DAN POLITIK
	8.01.02.2.01.0007	Pembinaan terhadap aktivitas kepaskibrakaan dan Purnapaskibraka														

NO	KODE	URUSAN / BIDANG URUSAN / PROGRAM / KEGIATAN / SUB KEGIATAN	INDIKATOR PROGRAM / KEGIATAN / SUB KEGIATAN	TARGET AKHIR PERIODE RENSTRA OPD	REALISASI CAPAIAN RENJA OPD TAHUN 2023	PRAKIRAAN CAPAIAN TARGET RENJA OPD TAHUN 2024	CAPAIAN KINERJA DAN KERANGKA PENDANAAN						KELOMPOK SASARAN	PRAKIRAAN MAJU RENCANA TAHUN 2026		PERANGKAT DAERAH PENANGGUNG JAWAB
							TARGET 2025	PAGU INDIKATIF (Rp)	LOKASI	SUMBER DANA	PRIORITAS			TARGET	PAGU INDIKATIF (Rp)	
											NASIONAL	DAERAH				
1	2	3	4	5	6	7	8	9	10	11	12	13	14	15	16	17
			<i>Laporan Hasil Pembinaan Aktivitas Kepaskibrakaan dan Laporan Hasil Pembinaan Purnapaskibraka</i>				1 Dokumen	2.122.774.720,00	Kab. Tapin, Tapin Utara, Rantau Kiwa	PENDAPATAN ASLI DAERAH (PAD)	-	02. Pemant apan Kualitas Sumber Daya Manusia Yang Unggul dan Berdaya Saing Digitalisasi tata kelola keuangan daerah	-		1.948.188.078,00	BADAN KESATUAN BANGSA DAN POLITIK
	8.01.02.2.01.0008	Pembentukan Paskibraka														
			<i>Jumlah Paskibraka</i>				51 Orang	611.512.950,00	Kab. Tapin, Tapin Utara, Rantau Kiwa	PENDAPATAN ASLI DAERAH (PAD)	-	02. Pemant apan Kualitas Sumber Daya Manusia Yang Unggul dan Berdaya Saing Digitalisasi tata kelola keuangan daerah	-		435.955.623,00	BADAN KESATUAN BANGSA DAN POLITIK
	8.01.02.2.01.0009	Pembinaan Lanjutan kepada Purnapaskibraka Duta Pancasila														
			<i>Laporan Hasil Pembinaan Lanjutan kepada Purnapaskibraka Duta Pancasila</i>				2 Dokumen	286.163.500,00	Kab. Tapin, Tapin Utara, Rantau Kiwa	PENDAPATAN ASLI DAERAH (PAD)	-	02. Pemant apan Kualitas Sumber Daya Manusia Yang Unggul dan Berdaya Saing Digitalisasi tata kelola keuangan daerah	-		856.382.300,00	BADAN KESATUAN BANGSA DAN POLITIK
	8.01.02.2.01.0010	Pelaksanaan tugas Purnapaskibraka Duta Pancasila														
			<i>Laporan Hasil Pelaksanaan Tugas Purnapaskibraka Duta Pancasila</i>				2 Dokumen	65.713.420,00	Kab. Tapin, Tapin Utara, Rantau Kiwa	PENDAPATAN ASLI DAERAH (PAD)	-	02. Pemant apan Kualitas Sumber Daya Manusia Yang Unggul dan Berdaya Saing Digitalisasi tata kelola keuangan daerah	-		69.138.310,00	BADAN KESATUAN BANGSA DAN POLITIK

NO	KODE	URUSAN / BIDANG URUSAN / PROGRAM / KEGIATAN / SUB KEGIATAN	INDIKATOR PROGRAM / KEGIATAN / SUB KEGIATAN	TARGET AKHIR PERIODE RENSTRA OPD	REALISASI CAPAIAN RENJA OPD TAHUN 2023	PRAKIRAAN CAPAIAN TARGET RENJA OPD TAHUN 2024	CAPAIAN KINERJA DAN KERANGKA PENDANAAN						KELOMPOK SASARAN	PRAKIRAAN MAJU RENCANA TAHUN 2026		PERANGKAT DAERAH PENANGGUNG JAWAB
							TARGET 2025	PAGU INDIKATIF (Rp)	LOKASI	SUMBER DANA	PRIORITAS			TARGET	PAGU INDIKATIF (Rp)	
											NASIONAL	DAERAH				
1	2	3	4	5	6	7	8	9	10	11	12	13	14	15	16	17
	8.01.02.2.01.0011	Pengangkatan Purnapaskibraka Duta Pancasila														
			<i>Jumlah Purnapaskibraka Duta Pancasila</i>				51 Orang	73.515.275,00	Kab. Tapin, Tapin Utara, Rantau Kiwa	PENDAPATAN ASLI DAERAH (PAD)	-	02. Pemantapan Kualitas Sumber Daya Manusia Yang Unggul dan Berdaya Saing Digitalisasi tata kelola keuangan daerah	-		75.133.400,00	BADAN KESATUAN BANGSA DAN POLITIK
3.	8.01.03	PROGRAM PENINGKATAN PERAN PARTAI POLITIK DAN LEMBAGA PENDIDIKAN MELALUI PENDIDIKAN POLITIK DAN PENGEMBANGAN ETIKA SERTA BUDAYA POLITIK	-	-			-	1.293.834.400,00						-	1.241.286.500,00	
	8.01.03.2.01	Perumusan Kebijakan Teknis dan Pemantapan Pelaksanaan Bidang Pendidikan Politik, Etika Budaya Politik, Peningkatan Demokrasi, Fasilitasi Kelembagaan Pemerintahan, Perwakilan dan Partai Politik, Pemilihan Umum/Pemilihan Umum Kepala Daerah, serta Pemantauan Situasi Politik	-	-			-	1.293.834.400,00			-	02. Pemantapan Kualitas Sumber Daya Manusia Yang Unggul dan Berdaya Saing Digitalisasi tata kelola keuangan daerah	-	-	1.241.286.500,00	BADAN KESATUAN BANGSA DAN POLITIK
	8.01.03.2.01.0001	Penyusunan Program Kerja di Bidang Pendidikan Politik, Etika Budaya Politik, Peningkatan Demokrasi, Fasilitasi Kelembagaan Pemerintahan, Perwakilan dan Partai Politik, Pemilihan Umum/Pemilihan Umum Kepala Daerah, serta Pemantauan Situasi Politik di Daerah														
			<i>Jumlah Dokumen Program Kerja di Bidang Pendidikan Politik, Etika Budaya Politik, Peningkatan Demokrasi, Fasilitasi Kelembagaan Pemerintahan, Perwakilan dan Partai Politik, Pemilihan Umum/Pemilihan Umum Kepala Daerah, serta Pemantauan Situasi Politik di Daerah yang Disusun</i>				1 Dokumen	7.931.000,00	Kab. Tapin, Semua Kecamatan, Semua Kel/Desa Kab. Tapin, Tapin Utara, Rantau Kiwa	PENDAPATAN ASLI DAERAH (PAD)	-	02. Pemantapan Kualitas Sumber Daya Manusia Yang Unggul dan Berdaya Saing Digitalisasi tata kelola keuangan daerah	-		7.999.900,00	BADAN KESATUAN BANGSA DAN POLITIK
	8.01.03.2.01.0002	Penyusunan Bahan Perumusan Kebijakan di Bidang Pendidikan Politik, Etika Budaya Politik, Peningkatan Demokrasi, Fasilitasi Kelembagaan Pemerintahan, Perwakilan dan Partai Politik, Pemilihan Umum/Pemilihan Umum Kepala Daerah, serta Pemantauan Situasi Politik di Daerah														

NO	KODE	URUSAN / BIDANG URUSAN / PROGRAM / KEGIATAN / SUB KEGIATAN	INDIKATOR PROGRAM / KEGIATAN / SUB KEGIATAN	TARGET AKHIR PERIODE RENSTRA OPD	REALISASI CAPAIAN RENJA OPD TAHUN 2023	PRAKIRAAN CAPAIAN TARGET RENJA OPD TAHUN 2024	CAPAIAN KINERJA DAN KERANGKA PENDANAAN					KELOMPOK SASARAN	PRAKIRAAN MAJU RENCANA TAHUN 2026		PERANGKAT DAERAH PENANGGUNG JAWAB	
							TARGET 2025	PAGU INDIKATIF (Rp)	LOKASI	SUMBER DANA	PRIORITAS		TARGET	PAGU INDIKATIF (Rp)		
											NASIONAL					DAERAH
1	2	3	4	5	6	7	8	9	10	11	12	13	14	15	16	17
			<i>Jumlah Kebijakan di Bidang Pendidikan Politik, Etika Budaya Politik, Peningkatan Demokrasi, Fasilitasi Kelembagaan Pemerintahan, Perwakilan dan Partai Politik, Pemilihan Umum/Pemilihan Umum Kepala Daerah, serta Pemantauan Situasi Politik di Daerah yang Disusun</i>				1 Dokumen	1.158.680.000,00	Kab. Tapin, Tapin Utara, Rantau Kiwa	PENDAPATAN ASLI DAERAH (PAD)	-	02. Pemantapan Kualitas Sumber Daya Manusia Yang Unggul dan Berdaya Saing Digitalisasi tata kelola keuangan daerah	-		1.092.770.000,00	BADAN KESATUAN BANGSA DAN POLITIK
	8.01.03.2.01.0003	Pelaksanaan Kebijakan di Bidang Pendidikan Politik, Etika Budaya Politik, Peningkatan Demokrasi, Fasilitasi Kelembagaan Pemerintahan, Perwakilan dan Partai Politik, Pemilihan Umum/Pemilihan Umum Kepala Daerah, serta Pemantauan Situasi Politik di Daerah														
			<i>Jumlah Orang yang Mengikuti Pelaksanaan Kebijakan di Bidang Pendidikan Politik, Etika Budaya Politik, Peningkatan Demokrasi, Fasilitasi Kelembagaan Pemerintahan, Perwakilan dan Partai Politik, Pemilihan Umum/Pemilihan Umum Kepala Daerah, serta Pemantauan Situasi Politik di Daerah</i>				1600 Orang	63.411.100,00	Kab. Tapin, Tapin Utara, Rantau Kiwa	PENDAPATAN ASLI DAERAH (PAD)	-	Digitalisasi tata kelola keuangan daerah	-		79.911.800,00	BADAN KESATUAN BANGSA DAN POLITIK
	8.01.03.2.01.0004	Pelaksanaan Koordinasi di Bidang Pendidikan Politik, Etika Budaya Politik, Peningkatan Demokrasi, Fasilitasi Kelembagaan Pemerintahan, Perwakilan dan Partai Politik, Pemilihan Umum/Pemilihan Umum Kepala Daerah, serta Pemantauan Situasi Politik di Daerah														
			<i>Jumlah Orang yang Mengikuti Koordinasi di Bidang Pendidikan Politik, Etika Budaya Politik, Peningkatan Demokrasi, Fasilitasi Kelembagaan Pemerintahan, Perwakilan dan Partai Politik, Pemilihan Umum/Pemilihan Umum Kepala Daerah, serta Pemantauan Situasi Politik di Daerah</i>				240 Orang	39.957.150,00	Kab. Tapin, Tapin Utara, Rantau Kiwa	PENDAPATAN ASLI DAERAH (PAD)	-	02. Pemantapan Kualitas Sumber Daya Manusia Yang Unggul dan Berdaya Saing Digitalisasi tata kelola keuangan daerah	-		40.000.000,00	BADAN KESATUAN BANGSA DAN POLITIK
	8.01.03.2.01.0005	Pelaksanaan Monitoring, Evaluasi dan Pelaporan di Bidang Pendidikan Politik, Etika Budaya Politik, Peningkatan Demokrasi, Fasilitasi Kelembagaan Pemerintahan, Perwakilan dan Partai Politik, Pemilihan Umum/Pemilihan Umum Kepala Daerah, serta Pemantauan Situasi Politik di Daerah														
			<i>Jumlah Laporan Hasil Monitoring, Evaluasi dan Pelaporan di Bidang Pendidikan Politik, Etika Budaya Politik, Peningkatan Demokrasi, Fasilitasi Kelembagaan Pemerintahan, Perwakilan dan Partai Politik, Pemilihan Umum/Pemilihan Umum Kepala Daerah, serta Pemantauan Situasi Politik di Daerah</i>				4 Laporan	23.855.150,00	Kab. Tapin, Tapin Utara, Rantau Kiwa	PENDAPATAN ASLI DAERAH (PAD)	-	02. Pemantapan Kualitas Sumber Daya Manusia Yang Unggul dan Berdaya Saing Digitalisasi tata kelola keuangan daerah	-		20.604.800,00	BADAN KESATUAN BANGSA DAN POLITIK

NO	KODE	URUSAN / BIDANG URUSAN / PROGRAM / KEGIATAN / SUB KEGIATAN	INDIKATOR PROGRAM / KEGIATAN / SUB KEGIATAN	TARGET AKHIR PERIODE RENSTRA OPD	REALISASI CAPAIAN RENJA OPD TAHUN 2023	PRAKIRAAN CAPAIAN TARGET RENJA OPD TAHUN 2024	CAPAIAN KINERJA DAN KERANGKA PENDANAAN						KELOMPOK SASARAN	PRAKIRAAN MAJU RENCANA TAHUN 2026		PERANGKAT DAERAH PENANGGUNG JAWAB
							TARGET 2025	PAGU INDIKATIF (Rp)	LOKASI	SUMBER DANA	PRIORITAS			TARGET	PAGU INDIKATIF (Rp)	
											NASIONAL	DAERAH				
1	2	3	4	5	6	7	8	9	10	11	12	13	14	15	16	17
4.	8.01.04	PROGRAM PEMBERDAYAAN DAN PENGAWASAN ORGANISASI KEMASYARAKATAN	-	-			-	90.036.000,00						-	86.998.700,00	
	8.01.04.2.01	Perumusan Kebijakan Teknis dan Pemantapan Pelaksanaan Bidang Pemberdayaan dan Pengawasan Organisasi Kemasyarakatan	-	-			-	90.036.000,00			-	02. Pemantapan Kualitas Sumber Daya Manusia Yang Unggul dan Berdaya Saing Digitalisasi tata kelola keuangan daerah	-	-	86.998.700,00	BADAN KESATUAN BANGSA DAN POLITIK
	8.01.04.2.01.0001	Penyusunan Program Kerja di Bidang Pendaftaran Ormas, Pemberdayaan Ormas, Evaluasi dan Mediasi Sengketa Ormas, Pengawasan Ormas dan Ormas Asing di Daerah														
			<i>Jumlah Dokumen Program Kerja di Bidang Pendaftaran Ormas, Pemberdayaan Ormas, Evaluasi dan Mediasi Sengketa Ormas, Pengawasan Ormas dan Ormas Asing di Daerah yang Disusun</i>				1 Dokumen	3.399.000,00	Kab. Tapin, Tapin Utara, Rantau Kiwa	PENDAPATAN ASLI DAERAH (PAD)	-	02. Pemantapan Kualitas Sumber Daya Manusia Yang Unggul dan Berdaya Saing Digitalisasi tata kelola keuangan daerah	-		3.349.400,00	BADAN KESATUAN BANGSA DAN POLITIK
	8.01.04.2.01.0002	Penyusunan Bahan Perumusan Kebijakan di Bidang Pendaftaran Ormas, Pemberdayaan Ormas, Evaluasi dan Mediasi Sengketa Ormas, Pengawasan Ormas dan Ormas Asing di Daerah														
			<i>Jumlah Kebijakan di Bidang Pendaftaran Ormas, Pemberdayaan Ormas, Evaluasi dan Mediasi Sengketa Ormas, Pengawasan Ormas dan Ormas Asing di Daerah yang Disusun</i>				1 Dokumen	2.945.800,00	Kab. Tapin, Tapin Utara, Rantau Kiwa	PENDAPATAN ASLI DAERAH (PAD)	-	02. Pemantapan Kualitas Sumber Daya Manusia Yang Unggul dan Berdaya Saing Digitalisasi tata kelola keuangan daerah	-		3.000.000,00	BADAN KESATUAN BANGSA DAN POLITIK
	8.01.04.2.01.0003	Pelaksanaan Kebijakan di Bidang Pendaftaran Ormas, Pemberdayaan Ormas, Evaluasi dan Mediasi Sengketa Ormas, Pengawasan Ormas dan Ormas Asing di Daerah														
			<i>Jumlah Orang yang Mengikuti Pelaksanaan Kebijakan di Bidang Pendaftaran Ormas, Pemberdayaan Ormas, Evaluasi dan Mediasi Sengketa Ormas, Pengawasan Ormas dan Ormas Asing di Daerah</i>				100 Orang	46.349.400,00	Kab. Tapin, Semua Kecamatan, Semua Kel/Desa Kab. Tapin, Tapin Utara, Rantau Kiwa	PENDAPATAN ASLI DAERAH (PAD)	-	Digitalisasi tata kelola keuangan daerah	-		46.349.400,00	BADAN KESATUAN BANGSA DAN POLITIK

NO	KODE	URUSAN / BIDANG URUSAN / PROGRAM / KEGIATAN / SUB KEGIATAN	INDIKATOR PROGRAM / KEGIATAN / SUB KEGIATAN	TARGET AKHIR PERIODE RENSTRA OPD	REALISASI CAPAIAN RENJA OPD TAHUN 2023	PRAKIRAAN CAPAIAN TARGET RENJA OPD TAHUN 2024	CAPAIAN KINERJA DAN KERANGKA PENDANAAN						KELOMPOK SASARAN	PRAKIRAAN MAJU RENCANA TAHUN 2026		PERANGKAT DAERAH PENANGGUNG JAWAB
							TARGET 2025	PAGU INDIKATIF (Rp)	LOKASI	SUMBER DANA	PRIORITAS			TARGET	PAGU INDIKATIF (Rp)	
											NASIONAL	DAERAH				
1	2	3	4	5	6	7	8	9	10	11	12	13	14	15	16	17
	8.01.04.2.01.0004	Pelaksanaan Koordinasi di Bidang Pendaftaran Ormas, Pemberdayaan Ormas, Evaluasi dan Mediasi Sengketa Ormas, Pengawasan Ormas dan Ormas Asing di Daerah														
			<i>Jumlah Orang yang Mengikuti Koordinasi di Bidang Pendaftaran Ormas, Pemberdayaan Ormas, Evaluasi dan Mediasi Sengketa Ormas, Pengawasan Ormas dan Ormas Asing di Daerah</i>				82 Orang	7.341.800,00	Kab. Tapin, Tapin Utara, Rantau Kiwa	PENDAPATAN ASLI DAERAH (PAD)	-	02. Pemantauan Kualitas Sumber Daya Manusia Yang Unggul dan Berdaya Saing Digitalisasi tata kelola keuangan daerah	-		4.299.900,00	BADAN KESATUAN BANGSA DAN POLITIK
	8.01.04.2.01.0005	Pelaksanaan Monitoring, Evaluasi dan Pelaporan di Bidang Pendaftaran Ormas, Pemberdayaan Ormas, Evaluasi dan Mediasi Sengketa Ormas, Pengawasan Ormas dan Ormas Asing di Daerah														
			<i>Jumlah Laporan Hasil Monitoring, Evaluasi dan Pelaporan di Bidang Pendaftaran Ormas, Pemberdayaan Ormas, Evaluasi dan Mediasi Sengketa Ormas, Pengawasan Ormas dan Ormas Asing di Daerah</i>				5 Laporan	30.000.000,00	Kab. Tapin, Semua Kecamatan, Semua Kel/Desa Kab. Tapin, Tapin Utara, Rantau Kiwa	PENDAPATAN ASLI DAERAH (PAD)	-	02. Pemantauan Kualitas Sumber Daya Manusia Yang Unggul dan Berdaya Saing Digitalisasi tata kelola keuangan daerah	-		30.000.000,00	BADAN KESATUAN BANGSA DAN POLITIK
5.	8.01.05	PROGRAM PEMBINAAN DAN PENGEMBANGAN KETAHANAN EKONOMI, SOSIAL, DAN BUDAYA	-	-			-	182.791.010,00						-	182.929.400,00	
	8.01.05.2.01	Perumusan Kebijakan Teknis dan Pemantapan Pelaksanaan Bidang Ketahanan Ekonomi, Sosial dan Budaya	-	-			-	182.791.010,00			-	02. Pemantauan Kualitas Sumber Daya Manusia Yang Unggul dan Berdaya Saing Digitalisasi tata kelola keuangan daerah	-	-	182.929.400,00	BADAN KESATUAN BANGSA DAN POLITIK
	8.01.05.2.01.0001	Penyusunan Program Kerja di Bidang Ketahanan Ekonomi, Sosial, Budaya dan Fasilitasi Pencegahan Penyalagunaan Narkotika, Fasilitasi Kerukunan Umat Beragama dan Penghayat Kepercayaan di Daerah														

NO	KODE	URUSAN / BIDANG URUSAN / PROGRAM / KEGIATAN / SUB KEGIATAN	INDIKATOR PROGRAM / KEGIATAN / SUB KEGIATAN	TARGET AKHIR PERIODE RENSTRA OPD	REALISASI CAPAIAN RENJA OPD TAHUN 2023	PRAKIRAAN CAPAIAN TARGET RENJA OPD TAHUN 2024	CAPAIAN KINERJA DAN KERANGKA PENDANAAN					KELOMPOK SASARAN	PRAKIRAAN MAJU RENCANA TAHUN 2026		PERANGKAT DAERAH PENANGGUNG JAWAB	
							TARGET 2025	PAGU INDIKATIF (Rp)	LOKASI	SUMBER DANA	PRIORITAS		TARGET	PAGU INDIKATIF (Rp)		
											NASIONAL					DAERAH
1	2	3	4	5	6	7	8	9	10	11	12	13	14	15	16	17
			<i>Jumlah Dokumen Program Kerja di Bidang Ketahanan Ekonomi, Sosial, Budaya dan Fasilitasi Pencegahan Penyalagunaan Narkotika, Fasilitasi Kerukunan Umat Beragama dan Penghayat Kepercayaan di Daerah yang Disusun</i>				1 Dokumen	2.185.050,00	Kab. Tapin, Tapin Utara, Rantau Kiwa	PENDAPATAN ASLI DAERAH (PAD)	-	02. Pemantapan Kualitas Sumber Daya Manusia Yang Unggul dan Berdaya Saing Digitalisasi tata kelola keuangan daerah	-		2.199.400,00	BADAN KESATUAN BANGSA DAN POLITIK
	8.01.05.2.01.0002	Penyusunan Bahan Perumusan Kebijakan di Bidang Ketahanan Ekonomi, Sosial, Budaya dan Fasilitasi Pencegahan Penyalagunaan Narkotika, Fasilitasi Kerukunan Umat Beragama dan Penghayat Kepercayaan di Daerah														
			<i>Jumlah Kebijakan di Bidang Ketahanan Ekonomi, Sosial, Budaya dan Fasilitasi Pencegahan Penyalagunaan Narkotika, Fasilitasi Kerukunan Umat Beragama dan Penghayat Kepercayaan di Daerah yang Disusun</i>				1 Dokumen	39.994.100,00	Kab. Tapin, Tapin Utara, Rantau Kiwa	PENDAPATAN ASLI DAERAH (PAD)	-	02. Pemantapan Kualitas Sumber Daya Manusia Yang Unggul dan Berdaya Saing Digitalisasi tata kelola keuangan daerah	-		40.000.000,00	BADAN KESATUAN BANGSA DAN POLITIK
	8.01.05.2.01.0003	Pelaksanaan Kebijakan di Bidang Ketahanan Ekonomi, Sosial, Budaya dan Fasilitasi Pencegahan Penyalagunaan Narkotika, Fasilitasi Kerukunan Umat Beragama dan Penghayat Kepercayaan di Daerah														
			<i>Jumlah Orang yang Mengikuti Pelaksanaan Kebijakan di Bidang Ketahanan Ekonomi, Sosial, Budaya dan Fasilitasi Pencegahan Penyalagunaan Narkotika, Fasilitasi Kerukunan Umat Beragama dan Penghayat Kepercayaan di Daerah</i>				0 Orang	99.999.640,00	Kab. Tapin, Tapin Utara, Rantau Kiwa	PENDAPATAN ASLI DAERAH (PAD)	-	02. Pemantapan Kualitas Sumber Daya Manusia Yang Unggul dan Berdaya Saing Digitalisasi tata kelola keuangan daerah	-		100.000.000,00	BADAN KESATUAN BANGSA DAN POLITIK
	8.01.05.2.01.0004	Pelaksanaan Koordinasi di Bidang Ketahanan Ekonomi, Sosial, Budaya dan Fasilitasi Pencegahan Penyalagunaan Narkotika, Fasilitasi Kerukunan Umat Beragama dan Penghayat Kepercayaan di Daerah														
			<i>Jumlah Orang yang Mengikuti Koordinasi di Bidang Ketahanan Ekonomi, Sosial, Budaya dan Fasilitasi Pencegahan Penyalagunaan Narkotika, Fasilitasi Kerukunan Umat Beragama dan Penghayat Kepercayaan di Daerah</i>				120 Orang	29.882.600,00	Kab. Tapin, Tapin Utara, Rantau Kiwa	PENDAPATAN ASLI DAERAH (PAD)	-	02. Pemantapan Kualitas Sumber Daya Manusia Yang Unggul dan Berdaya Saing Digitalisasi tata kelola keuangan daerah	-		30.000.000,00	BADAN KESATUAN BANGSA DAN POLITIK

NO	KODE	URUSAN / BIDANG URUSAN / PROGRAM / KEGIATAN / SUB KEGIATAN	INDIKATOR PROGRAM / KEGIATAN / SUB KEGIATAN	TARGET AKHIR PERIODE RENSTRA OPD	REALISASI CAPAIAN RENJA OPD TAHUN 2023	PRAKIRAAN CAPAIAN TARGET RENJA OPD TAHUN 2024	CAPAIAN KINERJA DAN KERANGKA PENDANAAN						KELOMPOK SASARAN	PRAKIRAAN MAJU RENCANA TAHUN 2026		PERANGKAT DAERAH PENANGGUNG JAWAB
							TARGET 2025	PAGU INDIKATIF (Rp)	LOKASI	SUMBER DANA	PRIORITAS			TARGET	PAGU INDIKATIF (Rp)	
											NASIONAL	DAERAH				
1	2	3	4	5	6	7	8	9	10	11	12	13	14	15	16	17
	8.01.05.2.01.0005	Pelaksanaan Monitoring, Evaluasi dan Pelaporan di Bidang Ketahanan Ekonomi, Sosial, Budaya dan Fasilitas Pencegahan Penyalagunaan Narkotika, Fasilitas Kerukunan Umat Beragama dan Penghayat Kepercayaan di Daerah														
			<i>Jumlah Laporan Hasil Monitoring, Evaluasi dan Pelaporan di Bidang Ketahanan Ekonomi, Sosial, Budaya dan Fasilitas Pencegahan Penyalagunaan Narkotika, Fasilitas Kerukunan Umat Beragama dan Penghayat Kepercayaan di Daerah</i>				1 Laporan	10.729.620,00	Kab. Tapin, Tapin Utara, Rantau Kiwa	PENDAPATAN ASLI DAERAH (PAD)	-	02. Pemantapan Kualitas Sumber Daya Manusia Yang Unggul dan Berdaya Saing Digitalisasi tata kelola keuangan daerah	-		10.730.000,00	BADAN KESATUAN BANGSA DAN POLITIK
6.	8.01.06	PROGRAM PENINGKATAN KEWASPADAAN NASIONAL DAN PENINGKATAN KUALITAS DAN FASILITASI PENANGANAN KONFLIK SOSIAL	-	-			-	223.391.620,00						-	223.497.200,00	
	8.01.06.2.01	Perumusan Kebijakan Teknis dan Pelaksanaan Pemantapan Kewaspadaan Nasional dan Penanganan Konflik Sosial	-	-			-	223.391.620,00			-	02. Pemantapan Kualitas Sumber Daya Manusia Yang Unggul dan Berdaya Saing Digitalisasi tata kelola keuangan daerah	-	-	223.497.200,00	BADAN KESATUAN BANGSA DAN POLITIK
	8.01.06.2.01.0001	Penyusunan Program Kerja di Bidang Kewaspadaan Dini, Kerja Sama Intelijen, Pemantauan Orang Asing, Tenaga Kerja Asing dan Lembaga Asing, Kewaspadaan Perbatasan antar Negara, Fasilitas Kelembagaan Bidang Kewaspadaan, serta Penanganan Konflik di Daerah														
			<i>Jumlah Dokumen Program Kerja di Bidang Kewaspadaan Dini, Kerja Sama Intelijen, Pemantauan Orang Asing, Tenaga Kerja Asing dan Lembaga Asing, Kewaspadaan Perbatasan antar Negara, Fasilitas Kelembagaan Bidang Kewaspadaan, serta Penanganan Konflik di Daerah yang Disusun</i>				1 Dokumen	7.549.000,00	Kab. Tapin, Tapin Utara, Rantau Kiwa	PENDAPATAN ASLI DAERAH (PAD)	-	02. Pemantapan Kualitas Sumber Daya Manusia Yang Unggul dan Berdaya Saing Digitalisasi tata kelola keuangan daerah	-		7.525.000,00	BADAN KESATUAN BANGSA DAN POLITIK
	8.01.06.2.01.0002	Penyusunan Bahan Perumusan Kebijakan di Bidang Kewaspadaan Dini, Kerja Sama Intelijen, Pemantauan Orang Asing, Tenaga Kerja Asing dan Lembaga Asing, Kewaspadaan Perbatasan antar Negara, Fasilitas Kelembagaan Bidang Kewaspadaan, serta Penanganan Konflik di Daerah														

NO	KODE	URUSAN / BIDANG URUSAN / PROGRAM / KEGIATAN / SUB KEGIATAN	INDIKATOR PROGRAM / KEGIATAN / SUB KEGIATAN	TARGET AKHIR PERIODE RENSTRA OPD	REALISASI CAPAIAN RENJA OPD TAHUN 2023	PRAKIRAAN CAPAIAN TARGET RENJA OPD TAHUN 2024	CAPAIAN KINERJA DAN KERANGKA PENDANAAN						KELOMPOK SASARAN	PRAKIRAAN MAJU RENCANA TAHUN 2026		PERANGKAT DAERAH PENANGGUNG JAWAB
							TARGET 2025	PAGU INDIKATIF (Rp)	LOKASI	SUMBER DANA	PRIORITAS			TARGET	PAGU INDIKATIF (Rp)	
											NASIONAL	DAERAH				
1	2	3	4	5	6	7	8	9	10	11	12	13	14	15	16	17
			<i>Jumlah Kebijakan di Bidang Kewaspadaan Dini, Kerja Sama Intelijen, Pemantauan Orang Asing, Tenaga Kerja Asing dan Lembaga Asing, Kewaspadaan Perbatasan antar Negara, Fasilitas Kelembagaan Bidang Kewaspadaan, serta Penanganan Konflik di Daerah yang Disusun</i>				10 Dokumen	11.199.300,00	Kab. Tapin, Tapin Utara, Rantau Kiwa	PENDAPATAN ASLI DAERAH (PAD)	-	02. Pemantapan Kualitas Sumber Daya Manusia Yang Unggul dan Berdaya Saing Digitalisasi tata kelola keuangan daerah	-		11.324.900,00	BADAN KESATUAN BANGSA DAN POLITIK
	8.01.06.2.01.0003	Pelaksanaan Kebijakan di Bidang Kewaspadaan Dini, Kerja Sama Intelijen, Pemantauan Orang Asing, Tenaga Kerja Asing dan Lembaga Asing, Kewaspadaan Perbatasan antar Negara, Fasilitas Kelembagaan Bidang Kewaspadaan, serta Penanganan Konflik di Daerah														
			<i>Jumlah Orang yang Mengikuti pelaksanaan Kebijakan di Bidang Kewaspadaan Dini, Kerja Sama Intelijen, Pemantauan Orang Asing, Tenaga Kerja Asing dan Lembaga Asing, Kewaspadaan Perbatasan antar Negara, Fasilitas Kelembagaan Bidang Kewaspadaan, serta Penanganan Konflik di Daerah</i>				720 Orang	156.644.000,00	Kab. Tapin, Semua Kecamatan, Semua Kel/Desa Kab. Tapin, Tapin Utara, Rantau Kanan	PENDAPATAN ASLI DAERAH (PAD)	-	02. Pemantapan Kualitas Sumber Daya Manusia Yang Unggul dan Berdaya Saing Digitalisasi tata kelola keuangan daerah	-		156.647.400,00	BADAN KESATUAN BANGSA DAN POLITIK
	8.01.06.2.01.0004	Pelaksanaan Koordinasi di Bidang Kewaspadaan Dini, Kerja Sama Intelijen, Pemantauan Orang Asing, Tenaga Kerja Asing dan Lembaga Asing, Kewaspadaan Perbatasan antar Negara, Fasilitas Kelembagaan Bidang Kewaspadaan, serta Penanganan Konflik di Daerah														
			<i>Jumlah Orang yang Mengikuti Koordinasi di Bidang Kewaspadaan Dini, Kerja Sama Intelijen, Pemantauan Orang Asing, Tenaga Kerja Asing dan Lembaga Asing, Kewaspadaan Perbatasan antar Negara, Fasilitas Kelembagaan Bidang Kewaspadaan, serta Penanganan Konflik di Daerah</i>				1320 Orang	17.999.610,00	Kab. Tapin, Tapin Utara, Rantau Kiwa	PENDAPATAN ASLI DAERAH (PAD)	-	02. Pemantapan Kualitas Sumber Daya Manusia Yang Unggul dan Berdaya Saing Digitalisasi tata kelola keuangan daerah	-		17.999.900,00	BADAN KESATUAN BANGSA DAN POLITIK
	8.01.06.2.01.0005	Pelaksanaan Monitoring, Evaluasi dan Pelaporan di Bidang Kewaspadaan Dini, Kerja Sama Intelijen, Pemantauan Orang Asing, Tenaga Kerja Asing dan Lembaga Asing, Kewaspadaan Perbatasan antar Negara, Fasilitas Kelembagaan Bidang Kewaspadaan, serta Penanganan Konflik di Daerah														
			<i>Jumlah Laporan Hasil Monitoring, Evaluasi dan Pelaporan di Bidang Kewaspadaan Dini, Kerja Sama Intelijen, Pemantauan Orang Asing, Tenaga Kerja Asing dan Lembaga Asing, Kewaspadaan Perbatasan antar Negara, Fasilitas Kelembagaan Bidang Kewaspadaan, serta Penanganan Konflik di Daerah</i>				1 Laporan	10.000.000,00	Kab. Tapin, Tapin Utara, Rantau Kiwa	PENDAPATAN ASLI DAERAH (PAD)	-	02. Pemantapan Kualitas Sumber Daya Manusia Yang Unggul dan Berdaya Saing Digitalisasi tata kelola keuangan daerah	-		10.000.000,00	BADAN KESATUAN BANGSA DAN POLITIK

NO	KODE	URUSAN / BIDANG URUSAN / PROGRAM / KEGIATAN / SUB KEGIATAN	INDIKATOR PROGRAM / KEGIATAN / SUB KEGIATAN	TARGET AKHIR PERIODE RENSTRA OPD	REALISASI CAPAIAN RENJA OPD TAHUN 2023	PRAKIRAAN CAPAIAN TARGET RENJA OPD TAHUN 2024	CAPAIAN KINERJA DAN KERANGKA PENDANAAN					KELOMPOK SASARAN	PRAKIRAAN MAJU RENCANA TAHUN 2026		PERANGKAT DAERAH PENANGGUNG JAWAB	
							TARGET 2025	PAGU INDIKATIF (Rp)	LOKASI	SUMBER DANA	PRIORITAS		TARGET	PAGU INDIKATIF (Rp)		
											NASIONAL					DAERAH
1	2	3	4	5	6	7	8	9	10	11	12	13	14	15	16	17
	8.01.06.2.01.0006	Pelaksanaan Forum Koordinasi Pimpinan Daerah Kabupaten/Kota														
			<i>Jumlah Dokumen Hasil Pelaksanaan Forum Koordinasi Pimpinan Daerah Kabupaten/Kota</i>				1 Dokumen	19.999.710,00	Kab. Tapin, Tapin Utara, Rantau Kiwa	PENDAPATAN ASLI DAERAH (PAD)	-	02. Pemantapan Kualitas Sumber Daya Manusia Yang Unggul dan Berdaya Saing	-		20.000.000,00	BADAN KESATUAN BANGSA DAN POLITIK
	J U M L A H							2.259.626.603.009,00						2.759.690.590.763,10		



BAB VI

KINERJA PENYELENGGARAAN PEMERINTAH DAERAH

Dengan kebutuhan masyarakat Kabupaten Tapin yang terus berkembang maka hal ini juga akan menuntut pemerintah daerah harus mampu mengikuti perkembangan sesuai kebutuhan masyarakat Kabupaten Tapin. Sehingga ini berimplikasi pada kompleksitas layanan jasa yang harus disediakan oleh pemerintah daerah. Dengan kompleksitas layanan yang semakin tinggi maka hal ini harus diiringi oleh peningkatan kinerja dan akuntabilitas kinerja pemerintah daerah. Untuk dapat melihat keberhasilan dan kegagalan kinerja maka perlu adanya alat ukur capaian pembangunan daerah yang dinyatakan dalam Indikator kinerja daerah.

Indikator kinerja daerah sebagai alat untuk menilai keberhasilan pembangunan secara kuantitatif maupun kualitatif merupakan gambaran yang mencerminkan capaian indikator kinerja program (*outcomes*/hasil) dari kegiatan dan sub kegiatan (*output*/keluaran). Selain itu, indikator kinerja program merupakan cerminan sebuah fungsi dari keluaran kegiatan pada jangka menengah (efek langsung) dimana pengukuran indikator “hasil” lebih utama daripada sekedar “keluaran” karena “hasil” (*outcomes*) menggambarkan tingkat pencapaian atas hasil lebih tinggi yang mungkin mencakup kepentingan banyak pihak. Indikator kinerja akan dapat dijadikan sebagai media perantara untuk memberi gambaran tentang pencapaian dari perencanaan suatu organisasi yang diharapkan di masa mendatang.

Indikator kinerja pembangunan merupakan alat ukur yang mampu memberikan suatu informasi kinerja dan hasil kerja baik *outcome* ataupun *output* pada instansi atau lembaga pemerintahan suatu daerah. Dalam perkembangannya, indikator kinerja harus mampu mengikuti perkembangan dinamika global manajemen kinerja pemerintah daerah sehingga setiap permasalahan maupun pra kondisi pembangunan dapat dianalisis melalui capaian target indikator kinerja.

6.1 Indikator Makro Pembangunan Daerah

Indikator makro pembangunan merupakan indikator yang mengindikasikan terkait keberhasilan pembangunan secara umum yang dapat diperbandingkan secara nasional sesuai dengan Peraturan Pemerintah nomor 13 Tahun 2019 tentang Laporan dan Evaluasi Penyelenggaraan Pemerintahan Daerah. Penetapan target indikator pembangunan ini diharapkan mampu memotret pencapaian visi dan misi kepala daerah dalam menjalankan tugas dan kewenangannya. Capaian kinerja makro penyelenggaraan pemerintah daerah Kabupaten Tapin tersebut dapat dilihat pada tabel sebagai berikut.



Tabel VI.1.
Target Indikator Makro Kabupaten Tapin Tahun 2025

No	Indikator	Satuan	Capaian 2023	Target 2025
1	Indeks Pembangunan Manusia	poin	73,20	74,42
2	Laju Pertumbuhan Ekonomi	%	5,46	5,3 – 6,5
3	Tingkat Kemiskinan	%	3,19	2,5
4	Tingkat Pengangguran Terbuka	%	3,93	3,09 – 3,89
5	PDRB per Kapita	Juta Rp/Kapita	69,70	74,32
6	Gini Ratio	poin	0,281	0,198-0,286
7	Tingkat penurunan emisi GRK	%	8,38	23,95
8	Indeks Kualitas Lingkungan Hidup	poin	65,25	66,28

Sumber: BPS dan RPD Tapin 2024-2026, data diolah

6.2 Indikator Kinerja Utama (IKU) Daerah

Penetapan indikator kinerja daerah bertujuan untuk memberi gambaran tentang ukuran keberhasilan pencapaian pembangunan daerah yang ditetapkan menjadi Indikator Kinerja Utama (IKU) daerah. Indikator kinerja penyelenggaraan pemerintah daerah Kabupaten Tapin tersebut dapat dilihat pada tabel sebagai berikut.

Tabel VI.2.
Target Indikator Kinerja Utama Kabupaten Tapin Tahun 2025

INDIKATOR	SATUAN	KONDISI AWAL	TARGET 2025
Indeks Pembangunan Manusia	POIN	73,52	74,42
Indeks Pendidikan	POIN	0,611	0,698
Indeks Kesehatan	poin	0,711	0,715
Laju Pertumbuhan Ekonomi	%	4,88	5,3 – 6,5
LPE Kategori Pertanian, Kehutanan dan Perikanan	%	3,60	4,00
LPE Kategori Perdagangan Besar dan Eceran; Reparasi	%	6,17	7,89



INDIKATOR	SATUAN	KONDISI AWAL	TARGET 2025
Mobil dan Sepeda Motor			
LPE Kategori Industri Pengolahan	%	1,24	3,67
Kontribusi Sektor Pariwisata Terhadap PDRB	%	5,74	5,78
Tingkat Kemiskinan	%	3,19	2,5
PDRB per Kapita	Juta Rp/Kapita	69,70	74,32
Indeks Gini	poin	0,281	0,198-0,286
Tingkat Pengangguran Terbuka	%	3,93	3,09 – 3,89
Indeks Reformasi Birokrasi	POIN	73,89	80
Nilai SAKIP	poin	69,02	71,61
Nilai LPPD	poin	3,529	3,600
Indeks Pengelolaan Keuangan Daerah	POIN	64,96	90
Survey Penilaian Integritas	POIN	74,79	80
Survey Kepuasan Masyarakat	POIN	86,90	89,75
Indeks SPBE	POIN	3,09	3,25
Indeks Kepuasan Layanan Infrastruktur	POIN	NA	86,45
Indeks Infrastruktur	POIN	NA	85
Tingkat penurunan emisi GRK	%	23,10	23,95
Persentase peningkatan Indeks Kualitas Lingkungan Hidup	%	1,09	2,75

Sumber: BPS dan RPD Kabupaten Tapin 2024-2026, data diolah

6.3 Indikator hasil Rakortekbang (Kesepakatan Target Indikator Pembangunan Tahun 2025)

Dengan memahami integrasi pembangunan daerah, maka untuk menindaklanjuti indikator pembangunan daerah tahun 2025 yang disepakati dalam Rakortekbang RKPD 2025, perlu adanya penyesuaian



target sesuai kesepakatan yang tersaji pada tabel sebagai berikut.

**Tabel VI.3.
Kesepakatan Target Hasil Rakortekbang**

No.	Urusan	Kinerja Urusan	Indikator Kinerja Urusan	Satuan	Capaian Daerah 2023	Kesepakatan Rencana Target Daerah	
						2024	2025
1.	URUSAN PEMERINTAHAN BIDANG PENDIDIKAN	Terpenuhiya kebutuhan dasar SPM bidang pendidikan	Jumlah Warga Negara Usia 5-6 tahun yang berpartisipasi dalam pendidikan (APS)	Persentase	82.19	100 / Persentase	100 / Persentase
2.	URUSAN PEMERINTAHAN BIDANG PENDIDIKAN	Terpenuhiya kebutuhan dasar SPM bidang pendidikan	Jumlah Warga Negara Usia 7-15 Tahun yang berpartisipasi dalam pendidikan dasar (APS)	Persentase	98.25	100 / Persentase	100 / Persentase
3.	URUSAN PEMERINTAHAN BIDANG PENDIDIKAN	Terpenuhiya kebutuhan dasar SPM bidang pendidikan	Jumlah Warga Negara Usia 7-18 Tahun yang berpartisipasi dalam pendidikan kesetaraan (APS)	Persentase	47.98	100 / Persentase	100 / Persentase
4.	URUSAN PEMERINTAHAN BIDANG PENDIDIKAN	Terpenuhiya kebutuhan dasar SPM bidang pendidikan	Iklm Keamanan SMP	Nilai	69.71	85.62 / Nilai	77.58 / Nilai
5.	URUSAN PEMERINTAHAN BIDANG PENDIDIKAN	Terpenuhiya kebutuhan dasar SPM bidang pendidikan	Iklm Kebhinekaan SD	Nilai	71.49	90.57 / Nilai	78.29 / Nilai
6.	URUSAN PEMERINTAHAN BIDANG PENDIDIKAN	Terpenuhiya kebutuhan dasar SPM bidang pendidikan	Iklm Kebinekaan SMP	Nilai	71.46	84.57 / Nilai	76.16 / Nilai
7.	URUSAN PEMERINTAHAN BIDANG PENDIDIKAN	Terpenuhiya kebutuhan dasar SPM bidang pendidikan	Iklm Inklusivitas SD	Nilai	55.23	79.49 / Nilai	64.29 / Nilai
8.	URUSAN PEMERINTAHAN	Terpenuhiya kebutuhan	Iklm Inklusivitas SMP	Nilai	55.86	82.69 / Nilai	64.98 / Nilai



No.	Urusan	Kinerja Urusan	Indikator Kinerja Urusan	Satuan	Capaian Daerah 2023	Kesepakatan Rencana Target Daerah	
						2024	2025
	BIDANG PENDIDIKAN	dasar SPM bidang pendidikan					
9.	URUSAN PEMERINTAHAN BIDANG PENDIDIKAN	Terpenuhiya kebutuhan dasar SPM bidang pendidikan	Iklim Keamanan SD	Nilai	72.79	87.15 / Nilai	77.48 / Nilai
10.	URUSAN PEMERINTAHAN BIDANG PANGAN	Meningkatnya ketersediaan pangan strategis dalam negeri	Rasio jumlah cadangan beras pemerintah daerah (CBPD) terhadap target jumlah CBPD berdasarkan Perbadan 15/2023	%	-	/	61.50 / %
11.	URUSAN PEMERINTAHAN BIDANG PANGAN	Meningkatnya Keamanan dan Mutu Pangan	Persentase pangan segar asal tumbuhan yang memenuhi persyaratan mutu dan keamanan pangan	%	100	/	88 / %
12.	URUSAN PEMERINTAHAN BIDANG PANGAN	Terwujudnya Stabilisasi Pasokan dan Harga Pangan	Inflasi pangan bergejolak tambah kurang (plus minus) 1 dari target yang ditetapkan	%	-	/	2.5 / %
13.	URUSAN PEMERINTAHAN BIDANG PERTANIAN	Meningkatnya Produksi Pertanian	Jumlah Produksi Jagung	Ton	2376	/	3500 / Ton
14.	URUSAN PEMERINTAHAN BIDANG PERTANIAN	Terkendalnya penyebaran OPT dan DPI pada tanaman serta penyakit pada hewan	Persentase wilayah yang terkendali dari penyakit hewan menular strategis	%		100 / %	100 / %
15.	URUSAN PEMERINTAHAN BIDANG PANGAN	Terentaskannya kerawanan pangan dan gizi	Persentase Daerah Rentan Rawan Pangan	%	100	0 / %	2.96 / %



No.	Urusan	Kinerja Urusan	Indikator Kinerja Urusan	Satuan	Capaian Daerah 2023	Kesepakatan Rencana Target Daerah	
						2024	2025
16.	URUSAN PEMERIN TAHAN BIDANG PERTANIAN	Terkendalin ya penyebaran OPT dan DPI pada tanaman serta penyakit pada hewan	Rasio luas serangan OPT tanaman hortikultura yang dapat ditangani terhadap luas serangan OPT	%	100	100 / %	100 / %
17.	URUSAN PEMERIN TAHAN BIDANG PERTANIAN	Terkendalin ya penyebaran OPT dan DPI pada tanaman serta penyakit pada hewan	Rasio luas serangan OPT tanaman pangan yang dapat ditangani terhadap luas serangan OPT	%	99.8	97.5 / %	98.5 / %
18.	URUSAN PEMERIN TAHAN BIDANG PERTANIAN	Terkendalin ya penyebaran OPT dan DPI pada tanaman serta penyakit pada hewan	Rasio luas serangan OPT tanaman perkebunan yang dapat ditangani terhadap luas serangan OPT	%	97.5	45 / %	97.5 / %
19.	URUSAN PEMERIN TAHAN BIDANG PERTANIAN	Terkendalin ya penyebaran OPT dan DPI pada tanaman serta penyakit pada hewan	Persentase luas areal pengendalian dan penanggulangan bencana DPI tanaman hortikultura	%	100	97.5 / %	98.5 / %
20.	URUSAN PEMERIN TAHAN BIDANG PERTANIAN	Terkendalin ya penyebaran OPT dan DPI pada tanaman serta penyakit pada hewan	Persentase luas areal pengendalian dan penanggulangan bencana DPI tanaman pangan	%	99.8	97.5 / %	98.50 / %
21.	URUSAN PEMERIN TAHAN BIDANG PERTANIAN	Terkendalin ya penyebaran OPT dan DPI pada tanaman serta	Persentase luas areal pengendalian dan penanggulangan bencana DPI	%	99.00	40 / %	97.5 / %



No.	Urusan	Kinerja Urusan	Indikator Kinerja Urusan	Satuan	Capaian Daerah 2023	Kesepakatan Rencana Target Daerah	
						2024	2025
		penyakit pada hewan	tanaman perkebunan				
22.	URUSAN PEMERINTAHAN BIDANG PERTANIAN	Meningkatnya Produksi Pertanian	Jumlah Produksi Padi	Ton	197811	/	200000 / Ton
23.	URUSAN PEMERINTAHAN BIDANG PERTANIAN	Meningkatnya Produksi Pertanian	Jumlah Produksi Kedelai	Ton	154	/	250 / Ton
24.	URUSAN PEMERINTAHAN BIDANG PERTANIAN	Meningkatnya Produksi Pertanian	Jumlah Produksi Pangan Lokal Non Beras (Ubi Kayu dan Ubi Jalar)	Ton	103	/	1100 / Ton
25.	URUSAN PEMERINTAHAN BIDANG PERTANIAN	Meningkatnya Produksi Pertanian	Jumlah Produksi Tanaman Hortikultura Jenis Cabai	Ton	4125	/	4300 / Ton
26.	URUSAN PEMERINTAHAN BIDANG PERTANIAN	Meningkatnya Produksi Pertanian	Jumlah Produksi Tanaman Hortikultura jenis bawang merah	Ton	25	/	27 / Ton
27.	URUSAN PEMERINTAHAN BIDANG PERTANIAN	Meningkatnya Produksi Pertanian	Jumlah Produksi Tanaman Perkebunan Jenis Kopi	Ton	9.40	/	9.42 / Ton
28.	URUSAN PEMERINTAHAN BIDANG PERTANIAN	Meningkatnya Produksi Pertanian	Jumlah Produksi Tanaman Perkebunan Jenis Kelapa	Ton	55160	/	403 / Ton
29.	URUSAN PEMERINTAHAN BIDANG PERTANIAN	Meningkatnya Produksi Pertanian	Jumlah Produksi Tanaman Perkebunan Jenis Kakao	Ton	0.00	/	0.00 / Ton



No.	Urusan	Kinerja Urusan	Indikator Kinerja Urusan	Satuan	Capaian Daerah 2023	Kesepakatan Rencana Target Daerah	
						2024	2025
30.	URUSAN PEMERINTAHAN BIDANG PERTANIAN	Meningkatnya Produksi Pertanian	Jumlah Produksi Tanaman Perkebunan Jenis Karet	Ton	9079	/	9760 / Ton
31.	URUSAN PEMERINTAHAN BIDANG PERTANIAN	Meningkatnya Produksi Pertanian	Jumlah Produksi Tanaman Perkebunan Jenis Lada	Ton	0.00	/	0.00 / Ton
32.	URUSAN PEMERINTAHAN BIDANG PERTANIAN	Meningkatnya Produksi Pertanian	Jumlah Produksi Tanaman Perkebunan Jenis Pala	Ton	0.00	/	0.00 / Ton
33.	URUSAN PEMERINTAHAN BIDANG PERTANIAN	Meningkatnya Produksi Pertanian	Jumlah Produksi Tanaman Perkebunan Jenis Cengkeh	Ton	0.00	/	0.00 / Ton
34.	URUSAN PEMERINTAHAN BIDANG PERTANIAN	Meningkatnya Produksi Pertanian	Jumlah Produksi Daging (sapi, kerbau, domba, kambing, ayam, itik, babi)	Ton	9357	/	9357 / Ton
35.	URUSAN PEMERINTAHAN BIDANG PERTANIAN	Meningkatnya Produksi Pertanian	Jumlah Produksi Susu	Ton	0.00	/	0.00 / Ton
36.	URUSAN PEMERINTAHAN BIDANG PERTANIAN	Meningkatnya Produksi Pertanian	Jumlah Produksi Telur	Ton	10255	/	10255 / Ton
37.	URUSAN PEMERINTAHAN BIDANG PEMBERDAYAAN PEREMPUAN DAN PERLINDUNG	Menurunnya ketimpangan gender, meningkatnya kualitas hidup dan peran perempuan	Persentase Perempuan Korban Kekerasan dan TPPO yang Mendapatkan Layanan Komprehensif	%	100	100 / %	100 / %



No.	Urusan	Kinerja Urusan	Indikator Kinerja Urusan	Satuan	Capaian Daerah 2023	Kesepakatan Rencana Target Daerah	
						2024	2025
	NGAN ANAK	di berbagai bidang pembangun an, serta meningkatn ya layanan terhadap perempuan korban kekerasan dan TPPO					
38.	URUSAN PEMERIN TAHAN BIDANG PERUMAHAN DAN KAWASAN PERMUKIMAN	Terpenuhi nya akses hunian layak, terjangkau, dan berkelanjut an	Persentase rumah layak, terjangkau, dan berkelanjutan	Persentase		/	64 / Persentase
39.	URUSAN PEMERIN TAHAN BIDANG KOPERASI , USAHA KECIL, DAN MENENGAH	Terwujudny a Koperasi Yang Berkualitas dan Modern	Pertumbuhan Volume Usaha Koperasi	Persentase	1,4	4 / Persentase	1.5 / Persentase
40.	URUSAN PEMERIN TAHAN BIDANG KOPERASI , USAHA KECIL, DAN MENENGAH	Terwujudny a UMKM dan Wirausaha yang Berdaya Saing dan Produktif	Jumlah Usaha Mikro yang Bertransformasi dari Informal ke Formal	Persentase	3	1.39 / Persentase	3.85 / Persentase
41.	URUSAN PEMERIN TAHAN BIDANG KOMUNIKASI DAN INFORMATIKA	Meningkatn ya Pemanfaata n Teknologi Digital untuk pertumbuh an ekonomi	Persentase (%) perangkat daerah yang mendapatkan sosialisasi program inovasi yang mendukung kabupaten/kota cerdas sesuai dengan Masterplan kabupaten/kota	%	100	80 / %	90 / %



No.	Urusan	Kinerja Urusan	Indikator Kinerja Urusan	Satuan	Capaian Daerah 2023	Kesepakatan Rencana Target Daerah	
						2024	2025
			cerdas yang sudah ditetapkan				
42.	URUSAN PEMERINTAHAN BIDANG KOMUNIKASI DAN INFORMATIKA	Meningkatkan literasi digital dan kemampuan digital mulai dari level pengguna hingga inovator secara menyeluruh	Persentase masyarakat (termasuk ASN dan Pelaku Usaha) yang mendapatkan literasi dan/atau sosialisasi SPBE yang difasilitasi oleh Dinas	%	2	2 / %	18 / %
43.	URUSAN PEMERINTAHAN BIDANG KOMUNIKASI DAN INFORMATIKA	Meningkatnya Penguatan tata kelola Informasi dan Komunikasi Publik (IKP) di Daerah	Persentase tingkat kepuasan masyarakat terhadap akses dan kualitas informasi publik pemerintah daerah	%	90.56	90 / %	90 / %
44.	URUSAN PEMERINTAHAN BIDANG KOMUNIKASI DAN INFORMATIKA	Meningkatnya Penguatan tata kelola Informasi dan Komunikasi Publik (IKP) di Daerah	Persentase permohonan Informasi Publik yang diselesaikan sesuai peraturan perundangan	%	0.	100 / %	100 / %
45.	URUSAN PEMERINTAHAN BIDANG KOPERASI, USAHA KECIL, DAN MENENGAH	Terwujudnya UMKM dan Wirausaha yang Berdaya Saing dan Produktif	Proporsi UKM Menjalinkan Kemitraan dan Ekspor	Persentase	1,8	0.32 / Persentase	2.3 / Persentase
46.	URUSAN PEMERINTAHAN BIDANG KOMUNIKASI DAN INFORMATIKA	Mendorong adopsi digital dalam seluruh layanan publik dan pemerintahan	Persentase aplikasi umum SPBE yang digunakan oleh Pemda	%	100	100 / %	100 / %



No.	Urusan	Kinerja Urusan	Indikator Kinerja Urusan	Satuan	Capaian Daerah 2023	Kesepakatan Rencana Target Daerah	
						2024	2025
47.	URUSAN PEMERINTAHAN BIDANG KOMUNIKASI DAN INFORMATIKA	Meningkatnya Penguatan tata kelola Informasi dan Komunikasi Publik (IKP) di Daerah	Persentase ASN pengelola Informasi dan Komunikasi Publik di Pemda yang mendapatkan pelatihan/bimbingan teknis pengelolaan Informasi dan Komunikasi Publik yang difasilitasi oleh Dinas	%	0.	/	60 / %
48.	URUSAN PEMERINTAHAN BIDANG KOMUNIKASI DAN INFORMATIKA	Meningkatnya Penguatan tata kelola Informasi dan Komunikasi Publik (IKP) di Daerah	Persentase Komunitas Informasi Masyarakat (KIM) yang melaksanakan diseminasi informasi Kebijakan dan Program Prioritas Nasional dan Prioritas Daerah	%	100	100 / %	100 / %
49.	URUSAN PEMERINTAHAN BIDANG KOMUNIKASI DAN INFORMATIKA	Mendorong adopsi digital dalam seluruh layanan publik dan pemerintahan	Persentase Perangkat Daerah yang memanfaatkan akses internet yang disediakan oleh Dinas	%	100	100 / %	100 / %
50.	URUSAN PEMERINTAHAN BIDANG KOPERASI, USAHA KECIL, DAN MENENGAH	Terwujudnya UMKM dan Wirausaha yang Berdaya Saing dan Produktif	Pertumbuhan Wirausaha	Persentase		1.62 / Persentase	65 / Persentase
51.	URUSAN PEMERINTAHAN BIDANG KOMUNIKASI DAN	Mendorong adopsi digital dalam seluruh layanan	Persentase Perangkat Daerah yang terhubung dengan Jaringan	%	13	50 / %	70 / %



No.	Urusan	Kinerja Urusan	Indikator Kinerja Urusan	Satuan	Capaian Daerah 2023	Kesepakatan Rencana Target Daerah	
						2024	2025
	INFORMATIKA	publik dan pemerintahan	Intra Pemerintah Daerah				
52.	URUSAN PEMERINTAHAN BIDANG KOMUNIKASI DAN INFORMATIKA	Mendorong adopsi digital dalam seluruh layanan publik dan pemerintahan	Persentase area publik yang memanfaatkan akses internet yang disediakan oleh Dinas	%	100	/	/
53.	URUSAN PEMERINTAHAN BIDANG PENANAMAN MODAL	Tercapainya Target Realisasi Penanaman Modal	Nilai Realisasi Penanaman Modal	triliun rupiah		900000000000 / Rp	1.2 / triliun rupiah
54.	URUSAN PEMERINTAHAN BIDANG KOMUNIKASI DAN INFORMATIKA	Mendorong adopsi digital dalam seluruh layanan publik dan pemerintahan	Persentase area publik yang memanfaatkan akses internet yang disediakan oleh Dinas	%	100	/	78 / %
55.	URUSAN PEMERINTAHAN BIDANG KOMUNIKASI DAN INFORMATIKA	Mendorong adopsi digital dalam seluruh layanan publik dan pemerintahan	Persentase Aplikasi yang terhubung dengan Sistem Penghubung Layanan Pemerintah Daerah	%	100	/	90 / %
56.	URUSAN PEMERINTAHAN BIDANG KOMUNIKASI DAN INFORMATIKA	Meningkatkan literasi digital dan kemampuan digital mulai dari level pengguna hingga inovator secara menyeluruh	Persentase ASN pengelola SPBE di tingkat Pemerintah Kota/Kab yang mendapatkan pelatihan/bimbingan teknis pengelolaan SPBE yang difasilitasi oleh Dinas	%	100	/	100 / %
57.	URUSAN PEMERINTAHAN	Meningkatnya Penguatan	Persentase khalayak yang terpapar	%	100	/	70 / %



No.	Urusan	Kinerja Urusan	Indikator Kinerja Urusan	Satuan	Capaian Daerah 2023	Kesepakatan Rencana Target Daerah	
						2024	2025
	BIDANG KOMUNIKASI DAN INFORMATIKA	tata kelola Informasi dan Komunikasi Publik (IKP) di Daerah	informasi terkait program dan kebijakan pemerintah daerah, termasuk konten tematik dan agenda prioritas nasional dalam Rencana Kerja Pemerintah (antara lain: Ibu Kota Negara, stunting, dll) sesuai strategi komunikasi				
58.	URUSAN PEMERINTAHAN BIDANG PERDAGANGAN	Meningkatnya pertumbuhan ekspor bernilai tambah tinggi	Pertumbuhan nilai ekspor non migas	%	-	0 / %	10 / %
59.	URUSAN PEMERINTAHAN BIDANG PERDAGANGAN	meningkatkan perlindungan konsumen di daerah	Persentase penanganan pengaduan konsumen	%	100	100 / %	100 / %
60.	URUSAN PEMERINTAHAN BIDANG KESEHATAN	Penurunan Prevalensi Stunting (Lintas K/L)	Prevalensi Stunting (pendek/sangat pendek pada balita)	%	11.34	/	13.5 / %
61.	URUSAN PEMERINTAHAN BIDANG KESEHATAN	Keberhasilan Pengobatan TB (TBC Success Rate)	Penemuan Kasus TBC	%	36.9	/	95 / %
62.	URUSAN PEMERINTAHAN BIDANG KESEHATAN	Penurunan Angka Kematian Ibu (AKI)	Angka Kematian Ibu (AKI)	Per 100.000 Kelahiran Hidup	251/100.000	/	200 / Per 100.000 Kelahiran Hidup
63.	URUSAN PEMERINTAHAN BIDANG	Ketersediaan obat esensial dan vaksin rutin	Persentase fasyankes dengan ketersediaan	%	100	/	100 / %



No.	Urusan	Kinerja Urusan	Indikator Kinerja Urusan	Satuan	Capaian Daerah 2023	Kesepakatan Rencana Target Daerah	
						2024	2025
	KESEHATAN		obat esensial dan vaksin rutin				
64.	URUSAN PEMERINTAHAN BIDANG KESEHATAN	Rumah Sakit dan Puskesmas Terakreditasi Paripurna	Persentase Rumah Sakit Terakreditasi Paripurna	%	100	/	100 / %
65.	URUSAN PEMERINTAHAN BIDANG KESEHATAN	Rumah Sakit dan Puskesmas Terakreditasi Paripurna	Persentase Puskesmas Terakreditasi Paripurna	%	46.15	/	46.15 / %
66.	URUSAN PEMERINTAHAN BIDANG KESEHATAN	Rumah Sakit dan Puskesmas dengan jenis tenaga medis dan tenaga kesehatan sesuai standar	Persentase Puskesmas dengan jenis tenaga medis dan tenaga kesehatan sesuai standar.	%	100	/	100 / %
67.	URUSAN PEMERINTAHAN BIDANG KESEHATAN	Rumah Sakit dan Puskesmas dengan jenis tenaga medis dan tenaga kesehatan sesuai standar	Persentase RS Pemerintah dengan jenis tenaga medis sesuai standar.	%	100	/	100 / %
68.	URUSAN PEMERINTAHAN BIDANG PERINDUSTRIAN	Tercapainya Pertumbuhan Sektor Industri Pengolahan Nonmigas	Persentase Pertumbuhan PDRB Sektor Industri Pengolahan Nonmigas	%	-	4.96 / %	6.5 / %
69.	URUSAN PEMERINTAHAN BIDANG PERINDUSTRIAN	Meningkatnya kontribusi sektor industri pengolahan nonmigas terhadap PDRB	Persentase Kontribusi Sektor Industri Pengolahan Nonmigas Terhadap PDRB	%	-	7 / %	9.34 / %
70.	URUSAN PEMERINTAHAN	Meningkatnya Tenaga Kerja di	Jumlah Tenaga Kerja Sektor Industri	Orang	-	15000 / Orang	15700 / Orang



No.	Urusan	Kinerja Urusan	Indikator Kinerja Urusan	Satuan	Capaian Daerah 2023	Kesepakatan Rencana Target Daerah	
						2024	2025
	BIDANG PERINDUSTRIAN	Sektor Industri Pengolahan Nonmigas	Pengolahan Nonmigas (Juta Orang)				
71.	URUSAN PEMERINTAHAN BIDANG KETENTRAMAN DAN KETERTIBAN UMUM SERTA PERLINDUNGAN MASYARAKAT	Meningkatnya pelayanan bencana yang terintegrasi	Jumlah Daerah yang meningkatkan manajemen pengintegrasian dan pengarusutamaan pengurangan risiko bencana	Provinsi	1	/	/
72.	URUSAN PEMERINTAHAN BIDANG KETENTRAMAN DAN KETERTIBAN UMUM SERTA PERLINDUNGAN MASYARAKAT	Meningkatnya pelayanan bencana yang terintegrasi	Jumlah Daerah yang meningkatkan upaya kesiapsiagaan dan melaksanakan pelayanan pemerintah pada saat tanggap darurat dan pasca bencana	Provinsi	1	/	/
73.	URUSAN PEMERINTAHAN BIDANG KETENTRAMAN DAN KETERTIBAN UMUM SERTA PERLINDUNGAN MASYARAKAT	Meningkatnya pelayanan bencana yang terintegrasi	Persentase pemenuhan capaian kebutuhan dasar SPM sub urusan bencana	Daerah	1	/	13 / Daerah
74.	URUSAN PEMERINTAHAN BIDANG KETENTRAMAN	Meningkatnya pelayanan bencana yang terintegrasi	Persentase penyelesaian dan pendampingan dokumen kebencanaan sampai dengan	%	100	/	100 / %



No.	Urusan	Kinerja Urusan	Indikator Kinerja Urusan	Satuan	Capaian Daerah 2023	Kesepakatan Rencana Target Daerah	
						2024	2025
	DAN KETERTIBAN UMUM SERTA PERLINDUNGAN MASYARAKAT		dinyatakan sah/legal				
75.	URUSAN PEMERINTAHAN BIDANG KETENTERAMAN DAN KETERTIBAN UMUM SERTA PERLINDUNGAN MASYARAKAT	Meningkatnya pelayanan bencana yang terintegrasi	Persentase pendampingan penanganan tanggap darurat bencana	%	100	/	100 / %
76.	URUSAN PEMERINTAHAN BIDANG KETENTERAMAN DAN KETERTIBAN UMUM SERTA PERLINDUNGAN MASYARAKAT	Meningkatnya pelayanan bencana yang terintegrasi	Terverifikasinya data penduduk yang berhak menerima SPM, data agregat penduduk yang telah menerima KIE, dan data penduduk yang mengikuti pelatihan pencegahan/glati kesiapsiagaan di daerah rawan bencana tingkat provinsi	Dokumen	1	/	1 / Dokumen
77.	URUSAN PEMERINTAHAN BIDANG TENAGA KERJA	Meningkatkan SDM yang berkualitas dan berdayasaing	Persentase Tenaga Kerja yang ditingkatkan kompetensinya dan ditempatkan	%	35,19	75 / %	75 / %
78.	URUSAN PEMERINTAHAN BIDANG PEMBERDAYAAN PEREMPUAN DAN	Menurunnya ketimpangan gender, meningkatnya kualitas hidup dan peran	Indeks Pembangunan Gender (IPG)	Indeks	belum rilis dari BPS	85.4 / Nilai	86 / Indeks



No.	Urusan	Kinerja Urusan	Indikator Kinerja Urusan	Satuan	Capaian Daerah 2023	Kesepakatan Rencana Target Daerah	
						2024	2025
	PERLINDU NGAN ANAK	perempuan di berbagai bidang pembangunan, serta meningkatnya layanan terhadap perempuan korban kekerasan dan TPPO					
79.	URUSAN PEMERINTAHAN BIDANG LINGKUNGAN HIDUP	Peningkatan Indeks Kualitas Lingkungan Hidup	Indeks Kualitas Lingkungan Hidup	point	65.96	/	69.87 / point
80.	URUSAN PEMERINTAHAN BIDANG LINGKUNGAN HIDUP	Peningkatan Pengelolaan Keanekaragaman Hayati	Indeks Pengelolaan Keanekaragaman Hayati	Poin	0.00	/	0.398 / Poin
81.	URUSAN PEMERINTAHAN BIDANG LINGKUNGAN HIDUP	Peningkatan Kinerja Pengelolaan Sampah	Indeks Kinerja Pengelolaan Sampah	%	44.86	/	57 / %
82.	URUSAN PEMERINTAHAN BIDANG LINGKUNGAN HIDUP	Peningkatan Penurunan Emisi GRK	Persentase Penurunan Emisi GRK	%	23.1	/	22.95 / %
83.	URUSAN PEMERINTAHAN BIDANG KEPEMUDAAN DAN OLAHRAGA	Peningkatan partisipasi pemuda dalam kegiatan ekonomi mandiri	Tingkat Partisipasi pemuda dalam kegiatan ekonomi mandiri	Nilai	-	/	1.34 / Nilai
84.	URUSAN PEMERINTAHAN BIDANG	Meningkatnya Pemenuhan Hak dan	Indeks Perlindungan Anak (IPA)	Indeks	-	65 / Nilai	62.30 / Indeks



No.	Urusan	Kinerja Urusan	Indikator Kinerja Urusan	Satuan	Capaian Daerah 2023	Kesepakatan Rencana Target Daerah	
						2024	2025
	PEMBERDAYAAN PEREMPUAN DAN PERLINDUNGAN ANAK	Perlindungan Khusus Anak					
85.	URUSAN PEMERINTAHAN BIDANG PEMBERDAYAAN PEREMPUAN DAN PERLINDUNGAN ANAK	Meningkatnya Pemenuhan Hak dan Perlindungan Khusus Anak	Persentase anak korban kekerasan yang mendapatkan layanan komprehensif	%	100	/	100 / %
86.	URUSAN PEMERINTAHAN BIDANG PEMBERDAYAAN PEREMPUAN DAN PERLINDUNGAN ANAK	Menurunnya ketimpangan gender, meningkatkan kualitas hidup dan peran perempuan di berbagai bidang pembangunan, serta meningkatkan layanan terhadap perempuan korban kekerasan dan TPPO	Indeks Ketimpangan Gender (IKG)	Indeks	0,581	/	0.570 / Indeks
87.	URUSAN PEMERINTAHAN BIDANG PEMBERDAYAAN PEREMPUAN DAN PERLINDUNGAN ANAK	Meningkatnya kualitas dan efektifitas penyelenggaraan PUG dan SPA dalam pembangunan di daerah	Nilai Penganugerahan Parahita Ekapraya	Nilai	Madya	/	801 / Nilai
88.	URUSAN PEMERINTAHAN	Meningkatnya kualitas dan	Persentase ARG	%	12,33	/	30 / %



No.	Urusan	Kinerja Urusan	Indikator Kinerja Urusan	Satuan	Capaian Daerah 2023	Kesepakatan Rencana Target Daerah	
						2024	2025
	BIDANG PEMBERDAYAAN PEREMPUAN DAN PERLINDUNGAN ANAK	efektifitas penyelenggaraan PUG dan SPA dalam pembangunan di daerah					
89.	URUSAN PEMERINTAHAN BIDANG TENAGA KERJA	Meningkatnya jumlah tenaga kerja yang terlindungi hak-haknya	Jumlah tenaga kerja yang terlindungi hak-hak dasarnya	Orang	18500	0 / Orang	0 / Orang
90.	URUSAN PEMERINTAHAN BIDANG TRANSMIGRASI	Meningkatnya status perkembangan kawasan transmigrasi yang direvitalisasi	Nilai rata-rata indeks perkembangan 52 kawasan transmigrasi Prioritas Nasional yang direvitalisasi	Index	-	/	/
91.	URUSAN PEMERINTAHAN BIDANG KEBUDAYAAN	Kelestarian Cagar Budaya	Persentase penduduk usia 10 tahun ke atas yang menonton secara langsung pertunjukan seni	%		17.00 / %	82.93 / %
92.	URUSAN PEMERINTAHAN BIDANG PEMBERDAYAAN PEREMPUAN DAN PERLINDUNGAN ANAK	Meningkatnya kualitas dan efektifitas penyelenggaraan PUG dan SPA dalam pembangunan di daerah	Nilai Kab/Kota Layak Anak (KLA)	Nilai	585	/	701 / Nilai
93.	URUSAN PEMERINTAHAN BIDANG KEBUDAYAAN	Kelestarian Cagar Budaya	Persentase penduduk usia 10 tahun ke atas yang mengunjungi peninggalan sejarah	%		12.00 / %	10 / %
94.	URUSAN PEMERINTAHAN BIDANG KEBUDAYAAN	Kelestarian Cagar Budaya	Persentase penduduk usia 10 tahun ke atas yang pernah terlibat sebagai pelaku/penduku	%		10.00 / %	3 / %



No.	Urusan	Kinerja Urusan	Indikator Kinerja Urusan	Satuan	Capaian Daerah 2023	Kesepakatan Rencana Target Daerah	
						2024	2025
			ng pertunjukan seni				
95.	URUSAN PEMERINTAHAN BIDANG KEBUDAYAAN	Kelestarian Cagar Budaya	Persentase rumah tangga yang menyelenggarakan upacara adat	%		23.06 / %	30 / %
96.	URUSAN PEMERINTAHAN BIDANG KEBUDAYAAN	Kelestarian Cagar Budaya	Persentase Cagar Budaya dan Warisan Budaya Tak Benda yang dilestarikan	%		61.62 / %	10 / %
97.	URUSAN PEMERINTAHAN BIDANG KEBUDAYAAN	Pemajuan Kebudayaan	Persentase satuan pendidikan yang melaksanakan pengarusutamaan kebudayaan	%		0.30 / %	30.33 / %
98.	URUSAN PEMERINTAHAN BIDANG KEBUDAYAAN	Pemajuan Kebudayaan	Persentase penduduk yang memiliki sumber penghasilan sebagai pelaku/pendukung kegiatan seni	%		0.40 / %	0.55 / %
99.	URUSAN PEMERINTAHAN BIDANG PERINDUSTRIAN	Tercapainya Pertumbuhan Nilai Investasi Sektor Industri Pengolahan Nonmigas	Nilai Investasi Sektor Industri Pengolahan Non Migas (Rp. Triliun)	Rp		14000000000 / Rp	0.0455 / Rp
100.	URUSAN PEMERINTAHAN BIDANG PERINDUSTRIAN	Tercapainya Pertumbuhan Nilai Ekspor Produk Industri Pengolahan Nonmigas	Nilai Ekspor Produk Industri Pengolahan Nonmigas (USD Miliar)	Nilai		/	00 / Nilai
101.	URUSAN PEMERINTAHAN BIDANG TRANSMIGRASI	Meningkatnya status perkembangan kawasan transmigrasi yang direvitalisasi	Nilai rata-rata indeks perkembangan 100 kawasan transmigrasi Prioritas Kementerian yang direvitalisasi	Index	-	/	/



No.	Urusan	Kinerja Urusan	Indikator Kinerja Urusan	Satuan	Capaian Daerah 2023	Kesepakatan Rencana Target Daerah	
						2024	2025
102.	URUSAN PEMERINTAH BIDANG PARIWISATA	Meningkatnya Kontribusi Pariwisata dan Ekonomi Kreatif terhadap Ketahanan Ekonomi Nasional	Nilai Tambah Ekonomi Kreatif	Rp		0 / Rp	10000000000000 / Rp
103.	URUSAN PEMERINTAH BIDANG SOSIAL	Terpenuhinya Kebutuhan Dasar Standar Pelayanan Minimal (SPM) Bidang Sosial	Persentase (%) penyandang disabilitas terlantar yang terpenuhi kebutuhan dasarnya	Persentase	100	/	100 / Persentase
104.	URUSAN PEMERINTAH BIDANG SOSIAL	Terpenuhinya Kebutuhan Dasar Standar Pelayanan Minimal (SPM) Bidang Sosial	Persentase (%) lanjut usia terlantar yang terpenuhi kebutuhan dasarnya	Persentase	100	/	100 / Persentase
105.	URUSAN PEMERINTAH BIDANG SOSIAL	Terpenuhinya Kebutuhan Dasar Standar Pelayanan Minimal (SPM) Bidang Sosial	Persentase (%) anak terlantar yang terpenuhi kebutuhan dasarnya	Persentase	100	/	100 / Persentase
106.	URUSAN PEMERINTAH BIDANG SOSIAL	Terpenuhinya Kebutuhan Dasar Standar Pelayanan Minimal (SPM) Bidang Sosial	Persentase (%) gelandangan pengemis yang terpenuhi kebutuhan dasarnya	Persentase	100	/	100 / Persentase



No.	Urusan	Kinerja Urusan	Indikator Kinerja Urusan	Satuan	Capaian Daerah 2023	Kesepakatan Rencana Target Daerah	
						2024	2025
107.	URUSAN PEMERIN TAHAN BIDANG SOSIAL	Terpenuhiya Kebutuhan Dasar Standar Pelayanan Minimal (SPM) Bidang Sosial	Persentase (%) korban bencana yang terpenuhi kebutuhan dasarnya	Persentase	100	/	100 / Persentase
108.	URUSAN PEMERIN TAHAN BIDANG SOSIAL	Meningkatnya Pemanfaatan DTKS dalam Program Pengentasan Kemiskinan	Persentase (%) daerah yang aktif melakukan pemutakhiran data terpadu penanggulangan kemiskinan	Persentase	100	/	100 / Persentase
109.	URUSAN PEMERIN TAHAN BIDANG SOSIAL	Meningkatnya Kualitas Pelayanan Sosial oleh Pelaku Kesejahteraan Sosial	Persentase (%) SDM Kesejahteraan Sosial yang melaksanakan pelayanan sosial sesuai standar	Persentase	100	/	100 / Persentase
110.	URUSAN PEMERIN TAHAN BIDANG SOSIAL	Meningkatnya Kualitas Pelayanan Sosial oleh Pelaku Kesejahteraan Sosial	Persentase (%) Lembaga Kesejahteraan Sosial yang melaksanakan pelayanan sosial sesuai standar	Persentase	100	/	100 / Persentase
111.	URUSAN PEMERIN TAHAN BIDANG SOSIAL	Meningkatnya Pendapatan Masyarakat Miskin dan Rentan	Jumlah PM yang Meningkatkan Pendapatannya	Orang	-	/	75 / Orang
112.	URUSAN PEMERIN TAHAN BIDANG SOSIAL	Berkurang Beban Pengeluaran Masyarakat Miskin dan Rentan dalam Pemenuhan Kebutuhan Dasar	Persentase (%) KPM yang Terpenuhi Kebutuhan Dasarnya	Persentase	97.72	/	100 / Persentase
113.	URUSAN PEMERIN TAHAN	meningkatkan tertib ukur	Persentase alat ukur takar timbang dan	Persentase	100	/	85 / Persentase



No.	Urusan	Kinerja Urusan	Indikator Kinerja Urusan	Satuan	Capaian Daerah 2023	Kesepakatan Rencana Target Daerah	
						2024	2025
	BIDANG PERDAGANGAN		perlengkapannya (UTTP) bertanda tera sah yang berlaku				
114.	URUSAN PEMERINTAHAN BIDANG PERDAGANGAN	terwujudnya optimalisasi pemanfaatan sarana perdagangan di daerah	pertumbuhan pasar rakyat yang terdigitalisasi	Persentase	-	/	2 / Persentase
115.	URUSAN PEMERINTAHAN BIDANG PENGENDALIAN PENDUDUK DAN KELUARGA BERENCANA	Meningkatnya Indeks Pembangunan Keluarga	Indeks Pembangunan Keluarga (iBangga)	Indeks	59,11	80.78 / Indeks	67 / Indeks
116.	URUSAN PEMERINTAHAN BIDANG PENGENDALIAN PENDUDUK DAN KELUARGA BERENCANA	Terkendalnya laju pertumbuhan penduduk dengan meningkatkan akses dan kualitas pelayanan keluarga berencana	Angka kelahiran remaja umur 15-19 tahun (Age Specific Fertility Rate/ASFR 15-19)	Kelahiran per 1000 WUS 15-19 tahun	17	20 / Kelahiran per 1000 WUS 15-19 tahun	13 / Kelahiran per 1000 WUS 15-19 tahun
117.	URUSAN PEMERINTAHAN BIDANG KEPEMUDAAN DAN OLAHRAGA	Peningkatan Partisipasi Pemuda Dalam Kegiatan Kepemudaan	Tingkat Partisipasi Pemuda Dalam Kegiatan Kepemudaan	%		1 / Dokumen	61.00 / %
118.	URUSAN PEMERINTAHAN BIDANG KEPEMUDAAN DAN OLAHRAGA	Peningkatan partisipasi organisasi kepemudaan dan organisasi sosial	Tingkat Partisipasi Pemuda dalam Organisasi Kepemudaan dan Organisasi Sosial Kemasyarakatan	%		/	72.07 / %



No.	Urusan	Kinerja Urusan	Indikator Kinerja Urusan	Satuan	Capaian Daerah 2023	Kesepakatan Rencana Target Daerah	
						2024	2025
		kemasyarakatan					
119.	URUSAN PEMERINTAHAN BIDANG KEPEMUDAAN DAN OLAHRAGA	Peningkatan prestasi olahraga	Peningkatan Prestasi Olahraga	Indeks		1 / Dokumen	36.93 / Indeks
120.	URUSAN PEMERINTAHAN BIDANG ADMINISTRASI KEPENDUKAN DAN PENCATATAN SIPIL	Meningkatnya Cakupan Kepemilikan Dokumen Kependudukan	Persentase cakupan kepemilikan akta kelahiran pada penduduk usia 0 s.d. 17 tahun	%	98.53	/	100 / %
121.	URUSAN PEMERINTAHAN BIDANG ADMINISTRASI KEPENDUKAN DAN PENCATATAN SIPIL	Meningkatnya Cakupan Kepemilikan Dokumen Kependudukan	Persentase cakupan kepemilikan buku nikah/akta perkawinan pada semua pasangan yang perkawinannya dilaporkan	%	100	/	100 / %
122.	URUSAN PEMERINTAHAN BIDANG ADMINISTRASI KEPENDUKAN DAN PENCATATAN SIPIL	Meningkatnya Cakupan Kepemilikan Dokumen Kependudukan	Persentase cakupan akta kematian dari peristiwa kematian yang dilaporkan	%	100	/	100 / %
123.	URUSAN PEMERINTAHAN BIDANG ADMINISTRASI KEPENDUKAN DAN	Meningkatnya Cakupan Kepemilikan Dokumen Kependudukan	Persentase cakupan kepemilikan akta perceraian pada semua individu pasangan yang perceraianannya dilaporkan	%	100	/	100 / %



No.	Urusan	Kinerja Urusan	Indikator Kinerja Urusan	Satuan	Capaian Daerah 2023	Kesepakatan Rencana Target Daerah	
						2024	2025
	PENCATATAN SIPIL						
124.	URUSAN PEMERINTAHAN BIDANG ADMINISTRASI KEPENDUKAN DAN PENCATATAN SIPIL	Meningkatnya Cakupan Kepemilikan Dokumen Kependudukan	Persentase Kartu Identitas Anak (KIA) yang diterbitkan	%	79.48	/	79.80 / %
125.	URUSAN PEMERINTAHAN BIDANG ADMINISTRASI KEPENDUKAN DAN PENCATATAN SIPIL	Meningkatnya Cakupan Kepemilikan Identitas Kependudukan Digital (IKD)	Persentase kepemilikan Identitas Kependudukan Digital (IKD)	%	13.86	/	30 / %
126.	URUSAN PEMERINTAHAN BIDANG ADMINISTRASI KEPENDUKAN DAN PENCATATAN SIPIL	Terpenuhiya Data Kependudukan yang terintegrasi antar Lembaga	Jumlah data profil kependudukan yang disusun	Dokumen	1	/	2 / Dokumen
127.	URUSAN PEMERINTAHAN BIDANG PEMBERDAYAAN MASYARAKAT DAN DESA	Meningkatnya Tata Kelola Penyelenggaraan Pemerintahan Desa dengan kategori "baik"	Jumlah BPD yang Mengimplemetasikan Musyawarah Desa dan Musyawarah Perencanaan Pembangunan Desa Secara Partisipatif	Lembaga	126	/	9 / Lembaga
128.	URUSAN PEMERINTAHAN BIDANG PEMBERDAYAAN MASYARA	Meningkatnya Tata Kelola Penyelenggaraan Pemerintahan Desa	Jumlah Desa yang Menerapkan Pelayanan Pemerintahan Desa Berbasis Digital	Desa	17	/	19 / Desa



No.	Urusan	Kinerja Urusan	Indikator Kinerja Urusan	Satuan	Capaian Daerah 2023	Kesepakatan Rencana Target Daerah	
						2024	2025
	KAT DAN DESA	dengan kategori "baik"					
129.	URUSAN PEMERINTAHAN BIDANG PEMBERDAYAAN MASYARAKAT DAN DESA	Meningkatnya Tata Kelola Penyelenggaraan Pemerintahan Desa dengan kategori "baik"	Jumlah Desa yang Memanfaatkan Data Regsosek	Desa	1	/	1 / Desa
130.	URUSAN PEMERINTAHAN BIDANG PEMBERDAYAAN MASYARAKAT DAN DESA	Meningkatnya Tata Kelola Penyelenggaraan Pemerintahan Desa dengan kategori "baik"	Jumlah Desa yang Menginisiasi Pengembangan Kerja Sama Desa	Desa		/	1 / Desa
131.	URUSAN PEMERINTAHAN BIDANG PEMBERDAYAAN MASYARAKAT DAN DESA	Meningkatnya Tata Kelola Penyelenggaraan Pemerintahan Desa dengan kategori "baik"	Jumlah Aparatur dan Pengurus Kelembagaan Desa yang Mengikuti Pelatihan Manajemen Pemdes	Orang	126	/	126 / Orang
132.	URUSAN PEMERINTAHAN BIDANG PEMBERDAYAAN MASYARAKAT DAN DESA	Meningkatnya Jumlah Desa Mandiri	Persentase Desa Mandiri	Persentase	9.52	/	2.62 / Persentase
133.	URUSAN PEMERINTAHAN BIDANG PEMBERDAYAAN MASYARAKAT DAN DESA	Menurunnya Kemiskinan di Perdesaan	Persentase Kemiskinan di Perdesaan	Persentase	3.03	/	2.70 / Persentase



No.	Urusan	Kinerja Urusan	Indikator Kinerja Urusan	Satuan	Capaian Daerah 2023	Kesepakatan Rencana Target Daerah	
						2024	2025
134.	URUSAN PEMERINTAHAN BIDANG PERBERKAAAN MASYARAKAT DAN DESA	Meningkatnya Daya saing Ekonomi Desa	Persentase BUM Desa Maju	Persentase	4	/	14 / Persentase
135.	URUSAN PEMERINTAHAN BIDANG PENDIDIKAN	Terpenuhiya kebutuhan dasar SPM bidang pendidikan	Jumlah anak usia 5-6 tahun yang berpartisipasi dalam pendidikan (APS)	%	82.19	/	100 / %
136.	URUSAN PEMERINTAHAN BIDANG PENDIDIKAN	Terpenuhiya kebutuhan dasar SPM bidang pendidikan	Jumlah anak usia 7-15 Tahun yang berpartisipasi dalam pendidikan dasar (APS)	%	98.25	/	100 / %
137.	URUSAN PEMERINTAHAN BIDANG PENDIDIKAN	Terpenuhiya kebutuhan dasar SPM bidang pendidikan	Rata-rata kemampuan Literasi SD berdasarkan asesmen nasional	Nilai	57.25	57.97 / Nilai	61.46 / Nilai
138.	URUSAN PEMERINTAHAN BIDANG PENDIDIKAN	Terpenuhiya kebutuhan dasar SPM bidang pendidikan	Rata-rata kemampuan Numerasi SD berdasarkan asesmen nasional	Nilai	46.74	43.58 / Nilai	48.18 / Nilai
139.	URUSAN PEMERINTAHAN BIDANG PENDIDIKAN	Terpenuhiya kebutuhan dasar SPM bidang pendidikan	Rata-rata kompetensi Literasi SMP berdasarkan Asesmen Nasional	Nilai	65.67	68.02 / Nilai	73.56 / Nilai
140.	URUSAN PEMERINTAHAN BIDANG PENDIDIKAN	Terpenuhiya kebutuhan dasar SPM bidang pendidikan	Rata-rata kompetensi Numerasi SMP berdasarkan Asesmen Nasional	Nilai	60.89	57.01 / Nilai	68.65 / Nilai
141.	URUSAN PEMERINTAHAN BIDANG	Terpenuhiya kebutuhan dasar SPM	Peningkatan Proporsi Jumlah Satuan PAUD yang Mendapatkan	%	63.89	64.48 / %	64.48 / %



No.	Urusan	Kinerja Urusan	Indikator Kinerja Urusan	Satuan	Capaian Daerah 2023	Kesepakatan Rencana Target Daerah	
						2024	2025
	PENDIDIKAN	bidang pendidikan	Minimal Akreditasi B				
142.	URUSAN PEMERINTAHAN BIDANG PENDIDIKAN	Terpenuhiya kebutuhan dasar SPM bidang pendidikan	Pertumbuhan Proporsi Guru PAUD Formal dengan kualifikasi S1 / D IV	%	70.81	67.98 / %	72.81 / %
143.	URUSAN PEMERINTAHAN BIDANG KEARSIPAN	Tingkat Ketersediaan Arsip Sebagai bahan akuntabilitas kinerja, alat bukti yang sah dan pertanggungjawaban nasional	Indeks Hasil Pengawasan Kearsipan di lingkup Pemerintahan Daerah	Nilai	63,20	/	65 / Nilai
144.	URUSAN PEMERINTAHAN BIDANG KETENTRAMAN DAN KETERTIBAN UMUM SERTA PERLINDUNGAN MASYARAKAT	Meningkatnya pelayanan trantibum yang terintegrasi	Terpenuhinya capaian mutu layanan SPM sub urusan trantibum	daerah	1	/	13 / daerah
145.	URUSAN PEMERINTAHAN BIDANG KETENTRAMAN DAN KETERTIBAN UMUM SERTA PERLINDUNGAN MASYARAKAT	Meningkatnya pelayanan trantibum yang terintegrasi	Tercapainya indeks penyelenggaraan sub urusan trantibum kategori "baik"	daerah	1	/	13 / daerah
146.	URUSAN PEMERINTAHAN	Meningkatnya pelayanan	Terpenuhinya Kebutuhan SPM sub urusan	daerah	1	/	13 / daerah



No.	Urusan	Kinerja Urusan	Indikator Kinerja Urusan	Satuan	Capaian Daerah 2023	Kesepakatan Rencana Target Daerah	
						2024	2025
	BIDANG KETENTE RAMAN DAN KETERTIBAN UMUM SERTA PERLINDUNGAN MASYARAKAT	kebakaran yang terintegrasi	Kebakaran yang sesuai standar*				
147.	URUSAN PEMERINTAHAN BIDANG PARIWISATA	Meningkatnya Kontribusi Pariwisata dan Ekonomi Kreatif terhadap Ketahanan Ekonomi Nasional	Jumlah Perjalanan Wisatawan Nusantara	Perjalanan		1225178 / Perjalanan	3500000 / Perjalanan
148.	URUSAN PEMERINTAHAN BIDANG PARIWISATA	Meningkatnya Kontribusi Pariwisata dan Ekonomi Kreatif terhadap Ketahanan Ekonomi Nasional	Rasio PDB Pariwisata	%		/	2 / %
149.	URUSAN PEMERINTAHAN BIDANG PENDIDIKAN	Terpenuhinya kebutuhan dasar SPM bidang pendidikan	Tingkat partisipasi warga negara usia 7-15 tahun dalam Pendidikan dasar	%	98.25	/	100 / %
150.	URUSAN PEMERINTAHAN BIDANG TENAGA KERJA	Meningkatnya jumlah tenaga kerja yang terlindungi hak-haknya	Jumlah pekerja pada perusahaan yang menerapkan perlindungan hak-hak pekerja dan dialog sosial	Orang		18500 / Orang	18500 / Orang
151.	URUSAN PEMERINTAHAN BIDANG TENAGA KERJA	Meningkatnya jumlah tenaga kerja yang ditempatkan	Jumlah orang yang mendapatkan layanan informasi pasar kerja	Orang	1776	/	1600 / Orang



No.	Urusan	Kinerja Urusan	Indikator Kinerja Urusan	Satuan	Capaian Daerah 2023	Kesepakatan Rencana Target Daerah	
						2024	2025
152.	URUSAN PEMERINTAHAN BIDANG TENAGA KERJA	Meningkatkan jumlah tenaga kerja yang ditempatkan	Jumlah tenaga kerja yang ditempatkan di dalam negeri	Orang	1260	1000 / Orang	950 / Orang
153.	URUSAN PEMERINTAHAN BIDANG TENAGA KERJA	Meningkatkan jumlah tenaga kerja yang ditempatkan	Persentase tenaga kerja yang ditempatkan dalam negeri hasil pelatihan kerja	%		175 / Orang	75 / %
154.	URUSAN PEMERINTAHAN BIDANG TENAGA KERJA	Meningkatkan SDM yang berkualitas dan berdaya saing	Persentase tenaga kerja di sektor prioritas yang meningkatkan produktivitasnya	%	-	0 / Orang	0 / %
155.	URUSAN PEMERINTAHAN BIDANG TENAGA KERJA	Meningkatkan pemanfaatan Dokumen Rencana Tenaga Kerja Daerah (RTKD) dalam penyusunan Renstra dan Renja SKPD	Persentase Perangkat Daerah yang menyusun Renstra dan Renja SKPD mengacu pada dokumen RTKD	%	100	/	100 / %
156.	URUSAN PEMERINTAHAN BIDANG STATISTIK	Tercapainya kolaborasi, integrasi, dan standardisasi dalam penyelenggaraan Sistem Statistik Nasional (SSN)	Indeks Pembangunan Statistik (IPS)	Poin	2,27	/	2.62 / Poin
157.	URUSAN PEMERINTAHAN BIDANG PERSANDIAN	Menguatnya Keamanan Siber dan Sandi Lingkungan Pemerintah Daerah	Jumlah Lulusan Pelatihan SDM Keamanan Sistem Pemerintah Berbasis Elektronik (SPBE)	Orang	3	/	1 / Orang



No.	Urusan	Kinerja Urusan	Indikator Kinerja Urusan	Satuan	Capaian Daerah 2023	Kesepakatan Rencana Target Daerah	
						2024	2025
158.	URUSAN PEMERINTAHAN BIDANG PERSANDIAN	Menguatnya Keamanan Siber dan Sandi Lingkungan Pemerintah Daerah	Jumlah Lulusan Pelatihan dan Sertifikasi Sesuai Standar Kompetensi Keamanan Siber dan Sandi	Orang	3	/	1 / Orang
159.	URUSAN PEMERINTAHAN BIDANG PERSANDIAN	Menguatnya Keamanan Siber dan Sandi Lingkungan Pemerintah Daerah	Jumlah Lulusan Pelatihan Teknis Bidang Keamanan Siber dan Sandi	Orang	4	/	1 / Orang
160.	URUSAN PEMERINTAHAN BIDANG TENAGA KERJA	Meningkatnya jumlah tenaga kerja yang ditempatkan	Jumlah Laporan Informasi Pasar Kerja	Laporan	4	/	2 / Laporan
161.	URUSAN PEMERINTAHAN BIDANG TENAGA KERJA	Meningkatnya jumlah tenaga kerja yang ditempatkan	Jumlah Calon Pekerja Migran Indonesia/Pekerja Migran Indonesia yang mendapatkan Sosialisasi Penempatan dan Pelindungan Calon Pekerja Migran Indonesia/Pekerja Migran Indonesia	Orang	14	/	0 / Orang
162.	URUSAN PEMERINTAHAN BIDANG PENGENDALIAN PENDUDUK DAN KELUARGA BERENCANA	Terkendalnya laju pertumbuhan penduduk dengan meningkatkan akses dan kualitas pelayanan keluarga berencana	Angka kelahiran total (Total Fertility Rate/TFR) per WUS usia 15-49 Tahun	Rata-rata Anak per Wanita	1,81	1.9 / Rata-rata Anak per Wanita	2.05 / Rata-rata Anak per Wanita
163.	URUSAN PEMERINTAHAN BIDANG PENGENDALIAN	Terkendalnya laju pertumbuhan penduduk	Angka prevalensi kontrasepsi modern/modern Contraceptive (mCPR)	%	79,28	80 / %	81.50 / %



No.	Urusan	Kinerja Urusan	Indikator Kinerja Urusan	Satuan	Capaian Daerah 2023	Kesepakatan Rencana Target Daerah	
						2024	2025
	ALIAN PENDUDUK DAN KELUARGA BERENCANA	dengan meningkatkan akses dan kualitas pelayanan keluarga berencana					
164.	URUSAN PEMERINTAHAN BIDANG PENGENDALIAN PENDUDUK DAN KELUARGA BERENCANA	Terkendali laju pertumbuhan penduduk dengan meningkatkan akses dan kualitas pelayanan keluarga berencana	Persentase kebutuhan ber-KB yang tidak terpenuhi (unmet need)	%	5,5	8 / %	4.8 / %
165.	URUSAN PEMERINTAHAN BIDANG PERHUBUNGAN	Terwujudnya Konektivitas Nasional	Rasio Konektivitas Simpul Transportasi Kabupaten/Kota	Rasio	0.23	0.63 / Rasio	0.23 / Rasio
166.	URUSAN PEMERINTAHAN BIDANG PERHUBUNGAN	Meningkatnya Keselamatan Transportasi	Persentase Perlengkapan Jalan yang Telah Terpasang Terhadap Kondisi Ideal Pada Jalan Kabupaten/Kota	Persentase	18.86	1.6 / Rasio	30.00 / Persentase
167.	URUSAN PEMERINTAHAN BIDANG PERHUBUNGAN	Meningkatnya Keselamatan Transportasi	Jumlah Perlintasan Kereta Api yang Telah Ditangani pada Jalan Kabupaten/Kota	Unit	-	/	0 / Unit
168.	URUSAN PEMERINTAHAN BIDANG PERHUBUNGAN	Meningkatnya Keselamatan Transportasi	Jumlah Perusahaan Angkutan Umum yang Tersertifikasi Sistem Manajemen Keselamatan	Perusahaan	-	/	0 / Perusahaan
169.	URUSAN PEMERINTAHAN BIDANG	Meningkatnya Keselamatan	Jumlah SDM Penguji Kendaraan	Orang	2	/	7 / Orang



No.	Urusan	Kinerja Urusan	Indikator Kinerja Urusan	Satuan	Capaian Daerah 2023	Kesepakatan Rencana Target Daerah	
						2024	2025
	PERHUBUNGAN	Transportasi	Bermotor yang Tersertifikasi				
170.	URUSAN PEMERINTAH BIDANG PENDIDIKAN	Terpenuhiya kebutuhan dasar SPM bidang pendidikan	Tingkat partisipasi warga negara usia 5-6 tahun yang berpartisipasi dalam PAUD	%	82.19	/	100 / %
171.	URUSAN PEMERINTAH BIDANG PERHUBUNGAN	Meningkatnya Keselamatan Transportasi	Tersedianya Unit Pelaksana Uji Berkala Kendaraan Bermotor (UPUBKB) dengan Akreditasi Minimal B	Unit	-	/	0 / Unit
172.	URUSAN PEMERINTAH BIDANG PERHUBUNGAN	Meningkatnya Keselamatan Transportasi	Jumlah Kendaraan Bermotor yang Laik Jalan	Unit	980	/	1250 / Unit
173.	URUSAN PEMERINTAH BIDANG PERHUBUNGAN	Meningkatnya Kinerja Pelayanan Perhubungan	Indeks Kepuasan Masyarakat Terhadap Pelayanan Publik Sektor Transportasi	Nilai		75 / Nilai	80 / Nilai
174.	KESATUAN BANGSA DAN POLITIK	Menurunnya peristiwa konflik sosial sesuai ketentuan peraturan perundang-undangan	Jumlah Daerah yang melaksanakan Rencana Aksi Daerah (RAD) Penanganan Konflik Sosial yang efektif	Provinsi	1	/	1 / Provinsi
175.	KESATUAN BANGSA DAN POLITIK	Meningkatnya Implementasi Nilai-nilai Ideologi Dan Wawasan Kebangsaan	Jumlah Daerah yang melaksanakan Nilai-nilai Ideologi dan Wawasan Kebangsaan	Provinsi	81.82	/	1 / Provinsi
176.	URUSAN PEMERINTAH BIDANG PERPUSTAKAAN	Pembangunan literasi masyarakat meningkat	Indeks Pembangunan Literasi Masyarakat	Index	80,16129	39.87 / Index	81 / Index



No.	Urusan	Kinerja Urusan	Indikator Kinerja Urusan	Satuan	Capaian Daerah 2023	Kesepakatan Rencana Target Daerah	
						2024	2025
177.	URUSAN PEMERINTAH BIDANG PERPUSTAKAAN	Peningkatan kegemaran membaca masyarakat	Nilai tingkat kegemaran membaca masyarakat	Nilai	50,8745	53 / Nilai	71.5 / Nilai
178.	URUSAN PEMERINTAH BIDANG PEKERJAAN UMUM DAN PENATAAN RUANG	Meningkatnya konektivitas wilayah	Persentase kondisi mantap jalan kabupaten/kota	%	70.19	75 / %	65 / %
179.	URUSAN PEMERINTAH BIDANG PEKERJAAN UMUM DAN PENATAAN RUANG	Lingkungan Hidup Berkualitas.	Persentase rumah tangga yang menempati hunian dengan akses sanitasi aman (%)	%	-	/	1.5 / %
180.	URUSAN PEMERINTAH BIDANG PEKERJAAN UMUM DAN PENATAAN RUANG	Lingkungan Hidup Berkualitas.	Persentase timbulan sampah yang terolah di fasilitas pengolahan sampah	%	-	/	/
181.	URUSAN PEMERINTAH BIDANG PEKERJAAN UMUM DAN PENATAAN RUANG	Lingkungan Hidup Berkualitas.	Persentase angka BABS di tempat terbuka	%		/	0 / %
182.	URUSAN PEMERINTAH BIDANG PEKERJAAN UMUM DAN PENATAAN RUANG	Mewujudkan Ketahanan Energi, Air dan Kemandirian Pangan	Rumah tangga dengan akses air minum aman (%)	%	74.66	15 / %	25 / %



No.	Urusan	Kinerja Urusan	Indikator Kinerja Urusan	Satuan	Capaian Daerah 2023	Kesepakatan Rencana Target Daerah	
						2024	2025
183.	URUSAN PEMERINTAHAN BIDANG PEKERJAN UMUM DAN PENATAAN RUANG	Mewujudkan Ketahanan Energi, Air dan Kemandirian Pangan	Rumah tangga dengan akses air minum jaringan perpipaan (%)	%	74.66	67.32 / %	50 / %
184.	URUSAN PEMERINTAHAN BIDANG PEKERJAN UMUM DAN PENATAAN RUANG	Terselenggaranya Jasa Konstruksi di Daerah	Jumlah tenaga kerja konstruksi kualifikasi ahli terlatih dan tersertifikasi	Orang	100	/	60 / Orang
185.	URUSAN PEMERINTAHAN BIDANG PEKERJAN UMUM DAN PENATAAN RUANG	Terselenggaranya Jasa Konstruksi di Daerah	Jumlah tenaga kerja konstruksi kualifikasi analis/teknisi operator terlatih dan tersertifikasi	Orang	100	/	100 / Orang
186.	URUSAN PEMERINTAHAN BIDANG PEKERJAN UMUM DAN PENATAAN RUANG	Terselenggaranya Jasa Konstruksi di Daerah	Persentase ketersediaan data dan informasi jasa konstruksi	%	100	/	100 / %
187.	URUSAN PEMERINTAHAN BIDANG PEKERJAN UMUM DAN PENATAAN RUANG	Terselenggaranya Jasa Konstruksi di Daerah	Persentase pengawasan tertib usaha jasa konstruksi	%	100	/	100 / %
188.	URUSAN PEMERINTAHAN BIDANG PEKERJAN UMUM DAN	Terselenggaranya Jasa Konstruksi di Daerah	Persentase pengawasan tertib penyelenggaraan jasa konstruksi	%	100	/	100 / %



No.	Urusan	Kinerja Urusan	Indikator Kinerja Urusan	Satuan	Capaian Daerah 2023	Kesepakatan Rencana Target Daerah	
						2024	2025
	PENATAAN RUANG						
189.	URUSAN PEMERINTAHAN BIDANG PEKERJAAN UMUM DAN PENATAAN RUANG	Terselenggaranya Jasa Konstruksi di Daerah	Persentase pengawasan tertib pemanfaatan jasa konstruksi	%	100	/	100 / %
190.	URUSAN PEMERINTAHAN BIDANG KELAUTAN DAN PERIKANAN	Industrialisasi Kelautan dan Perikanan berdayasaing	Produksi Perikanan Tangkap	Ton	3642.23	/	3671.86 / Ton
191.	URUSAN PEMERINTAHAN BIDANG KELAUTAN DAN PERIKANAN	Industrialisasi Kelautan dan Perikanan berdayasaing	Produksi Perikanan Budidaya	Ton	373.38	/	600 / Ton
192.	URUSAN PEMERINTAHAN BIDANG KELAUTAN DAN PERIKANAN	Ekonomi sektor kelautan dan perikanan yang meningkat	Angka Konsumsi Ikan	Kg/KAP/TH	61.69	/	69 / Kg/KAP/TH
193.	URUSAN PEMERINTAHAN BIDANG KELAUTAN DAN PERIKANAN	Pengawasan dan Penegakan Hukum Bidang Kelautan dan Perikanan yang efektif	Persentase kepatuhan pelaku usaha kelautan dan perikanan	%	1.6	/	5 / %
194.	URUSAN PEMERINTAHAN BIDANG PERTANAHAN	Terpenuhinya inventarisasi subyek dan obyek redistribusi tanah	Jumlah bidang tanah yang didistribusi	Bidang Tanah		1100 / Bidang Tanah	100 / Bidang Tanah



No.	Urusan	Kinerja Urusan	Indikator Kinerja Urusan	Satuan	Capaian Daerah 2023	Kesepakatan Rencana Target Daerah	
						2024	2025
195.	URUSAN PEMERINTAH BIDANG PERTANAHAN	Terpenuhiya inventarisasi subyek dan obyek redistribusi tanah	Jumlah Kepala Keluarga penerima akses Reforma Agraria	Kepala Keluarga		300 / Kepala Keluarga	300 / Kepala Keluarga
196.	URUSAN PEMERINTAH BIDANG PEKERJAN UMUM DAN PENATAAN RUANG	Terpenuhiya penyelesaian rencana tata ruang dan rencana detail tata ruang	Penyelesaian Materi Teknis RTRW	Materi Teknis	1	0 / Materi Teknis	0 / Materi Teknis
197.	URUSAN PEMERINTAH BIDANG PEKERJAN UMUM DAN PENATAAN RUANG	Terlaksananya Pengendalian Pemanfaatan Ruang	Pengenaan Sanksi Administratif Pelanggaran Pemanfaatan Ruang	Kasus		/	2 / Kasus
198.	URUSAN PEMERINTAH BIDANG PEKERJAN UMUM DAN PENATAAN RUANG	Terlaksananya Pengendalian Pemanfaatan Ruang	Fasilitasi Kegiatan Sekretariat PPNS Penataan Ruang di Daerah	Provinsi		/	0 / Provinsi
199.	URUSAN PEMERINTAH BIDANG PEKERJAN UMUM DAN PENATAAN RUANG	Terpenuhiya penyelesaian rencana tata ruang dan rencana detail tata ruang	Penyelesaian Materi Teknis RDTR	Materi Teknis		1 / Materi Teknis	2 / Materi Teknis
200.	URUSAN PEMERINTAH BIDANG PEKERJAN UMUM DAN PENATAAN RUANG	Terpenuhiya penyelesaian rencana tata ruang dan rencana detail tata ruang	Penetapan RTRW	Perda/Perkada		0 / Perda/Perkada	0 / Perda/Perkada



No.	Urusan	Kinerja Urusan	Indikator Kinerja Urusan	Satuan	Capaian Daerah 2023	Kesepakatan Rencana Target Daerah	
						2024	2025
201.	URUSAN PEMERINTAHAN BIDANG PEKERJAAN UMUM DAN PENATAAN RUANG	Terpenuhi nya penyelesaian rencana tata ruang dan rencana detail tata ruang	Penetapan RDTR	Perda/Perkada		2 / Perda/Perkada	1 / Perda/Perkada
202.	URUSAN PEMERINTAHAN BIDANG PEKERJAAN UMUM DAN PENATAAN RUANG	Meningkatkan Ketahanan Air Nasional	Panjang dan Jumlah Prasarana Pengendalian Banjir dan Pengaman Pantai yang dibangun	Km	430.98	/	0 / Km
203.	URUSAN PEMERINTAHAN BIDANG PEKERJAAN UMUM DAN PENATAAN RUANG	Meningkatkan Ketahanan Air Nasional	Luas Layanan Irigasi yang direhabilitasi dan/atau dimodernisasi	Ha	352.08	/	5092 / Ha
204.	URUSAN PEMERINTAHAN BIDANG PEKERJAAN UMUM DAN PENATAAN RUANG	Meningkatkan Ketahanan Air Nasional	Luas layanan irigasi multikomoditas yang dibangun dan/atau ditingkatkan padi dan non padi	Ha		/	0 / Ha
205.	URUSAN PEMERINTAHAN BIDANG PEKERJAAN UMUM DAN PENATAAN RUANG	Meningkatkan Ketahanan Air Nasional	Kapasitas layanan prasarana air baku yang dibangun	m ³ /detik	0.5	/	0 / m ³ /detik

6.4 Indikator Kinerja Kunci

Dengan penetapan kinerja pemerintah untuk dapat mengukur tingkat capaian kinerja pelaksanaan pembangunan daerah diperlukan



penetapan Indikator Kinerja Program pembangunan daerah sebagai Indikator Kinerja Daerah. Sebagaimana lazimnya sebuah alat ukur kinerja suatu organisasi, maka indikator kinerja program pembangunan daerah ditetapkan dengan memenuhi kriteria sebagai berikut:

1. Terkait dengan upaya pencapaian sasaran pembangunan daerah;
2. Menggambarkan hasil pencapaian program pembangunan yang diharapkan;
3. Memfokuskan pada hal-hal utama, penting, dan merupakan prioritas program pembangunan daerah; serta
4. Terkait dengan pertanggungjawaban pelaksanaan pembangunan daerah.

Secara umum, Indikator Kinerja merupakan indikator yang disusun sesuai dengan urusan penyelenggaraan pemerintah dan kewenangan pemerintahan daerah. Indikator ini merupakan adalah indikator outcome yang dicapai melalui program sebagai akumulasi dari beberapa kegiatan dalam program tersebut. Secara rinci, penetapan indikator kinerja merupakan capaian pembangunan Tahun 2025 yang berisikan data indikator berupa target yang akan dicapai dengan mempertimbangkan capaian indikator dari tahun sebelumnya. Penetapan indikator kinerja daerah dalam dokumen RKPD diuraikan tabel sebagai berikut:



Tabel VI.4.
Indikator Kinerja Daerah Kabupaten Tapin Tahun 2025

No	IKK Outcome	Satuan	Kondisi Awal	TARGET
				2025
I	ASPEK KESEJAHTERAAN MASYARAKAT			
1	Indeks Pembangunan Manusia	poin	73,52	74,42
2	Laju Pertumbuhan Ekonomi	persen	4,88	5,3-6,5
3	Tingkat Kemiskinan	poin	3,19	2,5
4	Indeks Reformasi Birokrasi	poin	73,89	80
5	Indeks Pendidikan	poin	0,661	0,698
6	Indeks Kesehatan	poin	0,711	0,715
7	LPE Kategori Pertanian,Kehutanan dan Perikanan	persen	3,6	4
8	LPE Kategori Perdagangan Besar dan Eceran;Reparasi Mobil dan Sepeda Motor	persen	6,17	7,89
9	LPE Kategori Industri Pengolahan	persen	1,24	3,67
10	Kontribusi Sektor Pariwisata Terhadap PDRB	persen	5,74	5,78
11	PDRB per Kapita	Juta Rp/Kapita	69,7	74,32
12	Indeks Gini	poin	0,281	0,198-0,286
13	Tingkat Pengangguran terbuka	poin	3,93	3,09-3,89
14	Nilai SAKIP	poin	69,02	71,61
15	Survei Kepuasan Masyarakat	poin	86,9	89,75
16	Nilai LPPD	poin	3,5	3,6
17	Indeks SPBE	poin	3,09	3,25
II	ASPEK DAYA SAING DAERAH			
1	Indeks Kepuasan Layanan Infrastruktur	Poin	NA	86,45
2	Indeks Infrastruktur	poin	NA	85
3	Tingkat Penurunan Emisi GRK.	persen	23,1	23,95
4	Survei Penilaian Integritas	poin	74,79	80
5	Indeks Pengelolaan Keuangan Daerah	poin	64,96	90



No	IKK Outcome	Satuan	Kondisi Awal	TARGET
				2025
6	Persentase Peningkatan Indeks Kualitas Lingkungan Hidup	persen	2,63	2,75
III	ASPEK PELAYANAN UMUM			
	Urusan Pemerintahan Wajib Berkaitan Pelayanan Dasar			
	Urusan Pemerintahan Bidang Pendidikan			
	Dinas Pendidikan			
1	Harapan Lama Sekolah	Tahun	11,95	12,64
2	Rata-Rata Lama Sekolah	Tahun	8,05	8,31
3	Nilai SAKIP Perangkat Daerah	Angka	76,4	76,7
4	Persentase anak usia 5-6 tahun yang berpartisipasi dalam pendidikan anak usia dini (APS)	Persentase	82.19.00	100
5	Persentase anak usia 7-15 Tahun yang berpartisipasi dalam pendidikan dasar (APS)	Persentase	98.25.00	100
6	Persentase anak usia 7-18 Tahun yang berpartisipasi dalam pendidikan kesetaraan (Paket A/B/C) (APS)	Persentase	47.98	100
7	Nilai Komponen AKIP (Perencanaan Kinerja)	Angka	24,6	24,7
8	Nilai Komponen AKIP (Pengukuran Kinerja)	Angka	24	24,1
9	Nilai Komponen AKIP (Pelaporan Kinerja)	Angka	12,3	12,35
10	Nilai Komponen AKIP (Evaluasi Internal)	Angka	15,5	15,55
11	Persentase efisiensi penggunaan anggaran	%	100	100
12	Rata-rata capaian kinerja kegiatan sekretariat	%	100	100
13	Persentase ASN dengan capaian kinerja >90%	%	100	100
14	Angka Partisipasi Kasar (APK) SD/MI	Persentase	95,87	100,25
15	Angka Partisipasi Kasar (APK) SMP/MTs/Paket B	%	89,62	92,62
16	Angka Partisipasi Murni (APM) SD/MI	Persentase	90,15	92,5
17	Persentase SD dengan Akreditasi Minimal B	Persentase	62,92	64,25
18	Rerata kemampuan Literasi SD berdasarkan Asesmen Nasional	%	52,88	60,5



No	IKK Outcome	Satuan	Kondisi Awal	TARGET
				2025
19	Rerata kemampuan Numerasi SD berdasarkan asesmen nasional	%	40,67	45,04
20	Angka Partisipasi Kasar (APK) PAUD	Persentase	105,67	82
21	Angka Partisipasi Murni (APM) PAUD	Persentase	74	77
22	Persentase PAUD dengan Akreditasi Minimal B	Persentase	53,85	55
23	Persentase PNF dengan Akreditasi Minimal B	Persentase	35,71	45
24	Peningkatan Proporsi Jumlah Satuan PAUD yang Mendapatkan Minimal Akreditasi B	Persentase	64,42	64,5
25	Angka Partisipasi Murni (APM) SMP/MTs/Paket B	%	72,86	75,86
26	Persentase SMP dengan Akreditasi Minimal B	%	92	95
27	Rerata kompetensi Literasi SMP berdasarkan Asesmen Nasional	%	61,98	71,07
28	Rerata kompetensi Numerasi SMP berdasarkan Asesmen Nasional	%	53,04	58,95
29	Indeks Iklim Keamanan SD	%	72.79	77.48.00
30	Indeks Iklim Kebinekaan SD	%	71.49.00	78.29.00
31	Indeks Inklusivitas SD	%	55.23.00	64.29.00
32	Indeks Iklim Keamanan SMP	%	69.71	77.58.00
33	Indeks Iklim Kebinekaan SMP	%	71.46.00	76.16.00
34	Indeks Inklusivitas SMP	%	55.86	64.98
35	Pertumbuhan Pendidik PAUD yang Memiliki Kualifikasi Akademik Paling Rendah D-IV/S1	Persentase	65,68	68
36	Persentase pendidik (guru) yang bersertifikasi	%	40,97	41,5
37	Persentase pendidik (guru) yang memenuhi kualifikasi S1/D-IV	%	91,77	86,75
	Urusan Pemerintahan Bidang Kesehatan			
	Dinas Kesehatan			
1	Indeks Kepuasan Masyarakat Fasilitas Kesehatan Puskesmas	Skor	76,1	79



No	IKK Outcome	Satuan	Kondisi Awal	TARGET
				2025
2	Angka Harapan Hidup	Tahun	70,57	71,5
3	Nilai SAKIP Perangkat Daerah dinkes	skor	83,6	80
4	Angka Kesakitan	Persen	9,39	9
5	Angka Kematian Bayi	Per 1000	10/1000 KH	11/1000 KH
6	Angka Kematian Ibu	Per 100.000	251/100.000	189 / Per 100.000 Kelahiran Hidup
7	Rata-rata waktu tunggu pelayanan	Menit	-	≤ 58
8	Persentase penerapan PHBS	persen	67,40%	70,50%
9	Nilai Komponen AKIP (Perencanaan Kinerja)	skor	83,6	28,55
10	Nilai Komponen AKIP (Pengukuran Kinerja)	Skor	0	20,63
11	Nilai Komponen AKIP (Pelaporan Kinerja)	Skor	0	13,21
12	Nilai Komponen AKIP (Evaluasi Internal)	Skor	0	7,75
13	Persentase ASN dengan capaian kinerja >90%	persen	0	100%
14	Persentase efisiensi penggunaan anggaran dinas Kesehatan	persen	0	100%
15	Rata-rata capaian kinerja kegiatan sekretariat dinas kesehatan	persen	0	100%
16	Persentase pelayanan tidak menular dan menular (hepatitis, cacangan, malaria, kusta, ispa, dan DBD)	persen	0	100%
17	Persentase puskesmas yang memiliki alat kesehatan dan pelayanan kefarmasian yang sesuai standar	persen	100%	100%
18	Persentase puskesmas yang terakreditasi utama	persen	7%	30%
19	Persentase cakupan kepesertaan BPJS	persen	87,05%	93%
20	Persentase laporan monitoring dan evaluasi profil yang tepat waktu	persen	100%	100%
21	Persentasi Pelayanan Kesehatan Usia Produktif	persen	23,18%	100%



No	IKK Outcome	Satuan	Kondisi Awal	TARGET
				2025
22	Persentase ibu bersalin yang mendapatkan pelayanan kesehatan yang sesuai standar	persen	100%	100%
23	Persentasi Desa yang UCI (Universal Child Immunization)	persen	78,90%	85%
24	Persentasi Desa yang Kejadian Luar biasa (KLB) dilakukan Penyeledikan Epedemiologi < 24 Jam	persen	100%	100%
25	Persentase ibu hamil yang mendapatkan pelayanan kesehatan yang sesuai standar	persen	100%	100%
26	Persentasi Pelayanan Kesehatan Penderita Diabetes Meilitus (Dm)	persen	100%	100%
27	Persentasi Pelayanan Kesehatan Orang Dengan Gangguan Jiwa Berat	persen	143,89%	100%
28	Persentase Orang Dengan Resiko Terinfeksi Hiv Yang Mendapatkan Pelayanan Deteksi Dini Hiv Sesuai Standar	persen	100%	100%
29	Persentase Orang Terduga TBC Yang Mendapatkan Pelayanan TBC Sesuai Standar	persen	100%	100%
30	Persentase Penderita Hipertensi Mendapatkan Pelayanan Kesehatan Sesuai Standar	persen	100%	100%
31	Persentase balita yang berstatus gizi baik	persen	80%	83%
32	Persentase bayi baru lahir yang mendapatkan pelayanan kesehatan yang sesuai standar	persen	100%	100%
33	Persentase balita yang mendapatkan pelayanan kesehatan yang sesuai standar	persen	100%	100%
34	Persentase usia lanjut yang mendapat pelayanan kesehatan sesuai standar	persen	100%	100%
35	Persentase anak usia pendidikan dasar yang mendapat pelayanan kesehatan sesuai standar	persen	100%	100%



No	IKK Outcome	Satuan	Kondisi Awal	TARGET
				2025
36	Persentase sumber daya manusia kesehatan yang memenuhi standar	persen	100%	100%
37	Persentase puskesmas yang memiliki alat kesehatan dan pelayanan kefarmasian yang sesuai standar dinas kesehatan	persen	100%	100%
38	Persentase rumah tangga penerapan Perilaku Hidup Bersih dan Sehat (PHBS)	Persen	47,78%	70,50%
	Rumah Sakit Umum Daerah Datu Sanggul			
1	Indeks Kepuasan Masyarakat Fasilitas Kesehatan Rumah Sakit	Skor	82	82
2	Length Of Stay (LOS)	hari	3,93	6
3	Rasio Daya Tampung Tempat Tidur Di Fasilitas Kesehatan	Tempat Tidur(TT)	1,01	1,05
4	Rata-Rata Waktu Tunggu Pelayanan	Menit	0	≤ 58
5	Persentase Karyawan yang mendapatkan pelatihan/diklat (BLUD)	Persen	-	100
6	Persentase Kualitas Barang Milik Daerah yang sesuai standar	Persen	-	100
7	Persentase Survei Kepuasan Kualitas Layanan Jaringan Informasi Rumah Sakit	Persen	-	85
8	Persentase Komplain pasien yang diselesaikan	Persen	-	100
9	Persentase hasil laporan indikator mutu dan keselamatan pasien	Persen	-	80
10	Persentase Program, Kegiatan dan Sub-kegiatan dengan coverage Anggaran 100%	Persen	-	80
11	Persentase peningkatan pendapatan	Persen	0	5
12	Persentase sarana prasarana yang sesuai standar pada penunjang medik dan non medik	Persen	0	75



No	IKK Outcome	Satuan	Kondisi Awal	TARGET
				2025
13	Persentase Karyawan yang mendapatkan pelatihan/diklat	Persen	-	100
	Urusan Pemerintahan Bidang Pekerjaan Umum dan Penataan Ruang			
	Dinas Pekerjaan Umum Dan Penataan Ruang			
1	Indeks Konektivitas Wilayah	Indeks	0,57	0,65
2	Persentase ketaatan pembangunan terhadap RTRW	%	0	98
3	Rasio luas daerah irigasi kewenangan kabupaten/kota yang dilayani oleh jaringan irigasi	Ha	0,14	0,34
4	Prosentase Infrastruktur Dasar Pelayanan Air Bersih	%	68,12	76
5	Prosentase Infrastruktur Dasar Pelayanan Air Limbah	%	86,68	94
6	Persentase Sarpras Sistem dan Pengelolaan Persampahan yang berfungsi	%	0	100
7	Persentase sarana dan prasarana Bangunan Gedung yang berfungsi	%	28,35	70
8	Persentase Bangunan Lingkungan yang berfungsi	%	0	24
9	Rasio tenaga operator/teknisi/analisis yang memiliki sertifikat kompetensi	%	100	100
10	Rasio proyek yang menjadi kewenangan pengawasannya tanpa kecelakaan konstruksi	%	0	100
11	Nilai SAKIP perangkat Daerah	Score	89	100
12	Persentase kemantapan jalan kabupaten	%	69,1	74
13	Persentase perijinan yang telah di validasi	%	97	100
14	Persentase infrastruktur irigasi dalam kondisi baik	%	6,82	21
15	Prosentase Sambungan Rumah Tangga (SR) yang Mendapatkan Pelayanan Air Bersih	%	26,37	75
16	Prosentase Kepala Keluarga (KK) yang mendapatkan Pelayanan Air Limbah	%	9,24	75



No	IKK Outcome	Satuan	Kondisi Awal	TARGET
				2025
17	Meningkatnya Sarpras Sistem dan Pengelolaan Persampahan yang berfungsi	%	0	100
18	Meningkatnya sarana dan prasarana Bangunan Gedung yang berfungsi	%	28,35	70
19	Rasio proyek yang menjadi kewenangan pengawasannya tanpa kecelakaan konstruksi	%	100	100
20	Nilai Komponen AKIP (Perencanaan Kinerja)	Score	68	78,6
21	Nilai Komponen AKIP (Pelaporan Kinerja)	Score	10,75	11,25
22	Nilai Komponen AKIP (Pengukuran Kinerja)	Score	23,25	23,75
23	Nilai Komponen AKIP (Evaluasi Internal)	Score	18,5	19,25
24	Jumlah Realisasi Bangunan Lingkungan yang terbangun / jumlah Target bangunan gedung yang terbangun	%	15	24
25	Rasio Tenaga operator/teknisi/analisis yang memiliki sertifikasi kompetensi	%	100	100
26	Rata Rata Capaian Kinerja Kegiatan Sekretariat	%	89	100
27	Meningkatnya infrastruktur irigasi	%	18,62	12
28	Meningkatnya Infrastruktur penahan Daya Rusak Air	%	12,65	12
29	Prosentase Sambungan Rumah Tangga (SR) yang mendapatkan Pelayanan Air Bersih Melalui Jaringan Perpipaan dan Bukan Jaringan Perpipaan	%	40,18	70
30	Persentase Sarpras Sistem Pengelolaan Persampahan yang berfungsi	%	100	100
31	Prosentase Kepala Keluarga (KK) yang memiliki Sarana Pengolahan Air Limbah	%	12,84	25
32	Persentase panjang saluran drainase perkotaan dan lingkungan dalam kondisi baik	%	0	0,1
33	Persentase Kawasan Permukiman dengan Sistem Jaringan Sarana Prasarana dalam Kondisi Baik	%	0	0,1



No	IKK Outcome	Satuan	Kondisi Awal	TARGET
				2025
34	Persentase sarana prasarana Bangunan Gedung yang berfungsi	%	55	70
35	Persentase Bangunan dan Lingkungan yang berfungsi	%	15	24
36	Persentase Kenaikan Panjang Jalan Kabupaten Dalam Kondisi Mantap	%	70,1	73
37	Rasio tenaga operator /teknisi/analisis yang memiliki sertifikat kompetensi	%	96	100
38	Rasio proyek yang menjadikewenangan pengawasannya tanpa kecelakaan konstruksi	%	95	100
39	Persentasi jumlah dokumen yang ditetapkan	%	90	100
40	Persentasi pengawasan dan pengendalian pemanfaatan tata ruang	%	45	80
	Urusan Pemerintahan Bidang Perumahan Dan Kawasan Permukiman			
	Dinas Perumahan, Kawasan Permukiman Dan Pertanahan			
1	Persentase luasan kawasan kumuh	Persentase (%)	2,32	2,08
2	Nilai SAKIP Perangkat Daerah	Skor	0	81
3	Rasio rumah layak huni	Rasio	0,258	0,263
4	Persentase luasan pemukiman kumuh yang tertangani	Persentase (%)	0,05	13,19
5	Persentase penanganan konflik konflik pertanahan	Persentase (%)	100	100
6	Nilai Komponen AKIP (Perencanaan Kinerja)	Skor	0	26,5
7	Nilai Komponen AKIP (Pengukuran Kinerja)	Skor	0	20,5
8	Nilai Komponen AKIP (Pelaporan Kinerja)	Skor	0	15
9	Nilai Komponen AKIP (Evaluasi Kinerja)	Skor	0	10,5
10	Nilai Komponen AKIP (Capaian Kinerja)	Skor	0	14
11	Rata-rata capaian kinerja kegiatan sekretariat	Persentase (%)	100	100
12	Persentase efisiensi penggunaan anggaran	Persentase (%)	100	100
13	Persentase ASN dengan capaian kinerja >90%	Persentase (%)	100	100



No	IKK Outcome	Satuan	Kondisi Awal	TARGET
				2025
14	Persentase penyediaan dan rehabilitasi rumah layak huni bagi korban bencana kabupaten	Persentase (%)	100	100
15	Persentase fasilitasi penyediaan rumah layak huni bagi masyarakat terdampak relokasi program pemerintah kabupaten	Persentase (%)	100	100
16	Persentase penanganan kawasan kumuh	Persentase (%)	0,7	2,89
17	Persentase Peningkatan kualitas Rumah Tidak Layak Huni	Persentase (%)	10,31	39
18	Persentase PSU perumahan yang ditangani dengan kondisi baik	Persentase (%)	51,55	61,91
19	Persentase peningkatan pelayanan sertifikasi, kualifikasi, klasifikasi dan registrasi bidang perumahan dan kawasan permukiman yang difasilitasi	Persentase (%)	0	100
	Urusan Pemerintahan Bidang ketenteraman Dan Ketertiban Umum Serta Perlindungan			
	Satuan Polisi Pamong Praja Dan Kebakaran			
1	Waktu tanggap (response time) penanganan kebakaran	Menit	10 menit 61 detik	9 menit
2	Persentase penegakan perda dan perkada	Persen	100	100
3	Nilai SAKIP Perangkat Daerah	Score	-	78,5
4	Persentase gangguan trantibum yang dapat diselesaikan	Persen	100	100
5	Persentase pelayanan penyelamatan dan evakuasi korban kebakaran	Persen	100	100
6	Nilai Komponen AKIP (Perencanaan Kinerja)	Score	-	23,55
7	Nilai Komponen AKIP (Pengukuran Kinerja)	Score	-	23,4
8	Nilai Komponen AKIP (Pelaporan Kinerja)	Score	-	11,77
9	Nilai Komponen AKIP (Evaluasi Internal)	Score	-	19,78



No	IKK Outcome	Satuan	Kondisi Awal	TARGET
				2025
10	Rata-rata capaian kinerja kegiatan sekretariat.	Persen	100	100
11	Persentase efisiensi penggunaan anggaran	Persen	100	100
12	Persentase ASN dengan capaian kinerja >90%	Persen	100	100
13	Persentase Penurunan pelanggaran K3 (Ketertiban ,Ketentraman, keindahan)	Persen	22,72	32
14	Persentase Penurunan Pelanggaran Perda dan Perkada	Persen	71,63	32
15	Persentase desa dan kelurahan yang memiliki Satlinmas	Persen	70	85
16	Presentase kejadian kebakaran yang ditindak lanjuti	Persen	100	100
17	Persentase layanan penyelamatan pada kondisi yang membahayakan	Persen	100	100
Badan Penanggulangan Bencana Daerah				
1	Indeks Risiko Bencana	Point	121,07	121
2	Nilai SAKIP Daerah	score	-	77,28
3	Indeks kapasitas Daerah	Point	0,43	0,48
4	Nilai Komponen AKIP (perencanaan Kinerja)	score	-	24,85
5	Nilai Komponen AKIP (Pengukuran Kinerja)	score	-	23,5
6	Nilai Komponen AKIP (Pelaporan Kinerja)	score	-	10,85
7	Nilai Komponen AKIP (evaluasi Internal)	score	-	18,08
8	Persentase Penunjang Urusan Pemerintahan Daerah Kabupaten/Kota	Persen	100	100
9	Persentase masyarakat dan aparatur yang terlatih untuk kesiapsiagaan terhadap bencana	persen	100	100
10	Persentase peralatan perlindungan kesiapsiagaan bencana	persen	100	100
11	Persentase Masyarakat yang mendapatkan wawasan dan informasi pencegahan bencana	persen	100	100



No	IKK Outcome	Satuan	Kondisi Awal	TARGET
				2025
12	Persentase Respon Cepat Darurat Penanganan Bencana kurang dari 24 Jam setelah kejadian	persen	100	100
13	Persentase korban bencana yang tertangani	persen	100	100
14	Persentase terlaksananya Koordinasi rehabilitasi daerah pasca bencana	persen	100	100
15	Persentase terlaksananya Koordinasi rekonstruksi daerah pasca bencana	persen	100	100
Urusan Pemerintahan Bidang Sosial				
Dinas Sosial				
1	Tingkat penurunan jumlah PPKS	Persentase	-	0,02
2	Nilai SAKIP Perangkat Daerah	Score	-	82
3	Persentase PPKS yang tertangani	Persentase	53,6	80
4	Persentase penyandang disabilitas terlantar, anak terlantar, lanjut usia terlantar dan gelandangan pengemis yang terpenuhi kebutuhan dasarnya di luar panti	Persentase	95,81	100
5	Persentase Pemberdayaan Potensi Sumber Kesejahteraan Sosial (PSKS) yang terampil dalam menangani	Persentase	100	100
	Pemerlu Pelayanan Kesejahteraan Sosial (PPKS)			
6	Nilai Komponen AKIP (Perencanaan Kinerja)	Score	-	25,25
7	Nilai Komponen AKIP (Pengukuran Kinerja)	Score	-	25,25
8	Nilai Komponen AKIP (Pelaporan Kinerja)	Score	-	11,5
9	Nilai Komponen AKIP (Evaluasi Internal)	Score	-	20
10	Rata-rata capaian kinerja kegiatan sekretariat Dinsos	%	100	100
11	Persentase efisiensi penggunaan anggaran	%	78,48	100
12	Persentase ASN dengan capaian kinerja >90%	%	100	100
13	Persentase Sumber Daya Manusia (SDM) Potensi Sumber Kesejahteraan Sosial (PSKS) yg meningkat	%	100	100



No	IKK Outcome	Satuan	Kondisi Awal	TARGET
				2025
	kapasitasnya dalam penyelenggaraan Kesejahteraan Sosial			
14	Persentase Penyandang Disabilitas Telantar di Luar Panti Sosial yang mendapatkan bantuan sosial	%	96,12	100
15	Persentase Anak Telantar di Luar Panti Sosial yang mendapatkan bantuan sosial	%	100	100
16	Persentase Gelandangan dan Pengemis di Luar Panti Sosial yang mendapatkan bantuan sosial	%	100	100
17	Persentase Lanjut Usia Telantar di Luar Panti Sosial yang mendapatkan bantuan sosial	%	93,76	100
18	Persentase PPKS Lainnya (Bukan Korban HIV/AIDS dan NAPZA di Luar Panti Sosial) yang mendapatkan pelayanan dan rehabilitasi sosial	%	0	16
19	Persentase Anak Terlantar yg mendapatkan Perlindungan dan Jaminan Sosial	%	100	100
20	Persentase Fakir Miskin dan Orang Tidak Mampu yang memperoleh perlindungan dan jaminan sosial	%	100	100
21	Persentase Fakir Miskin yang difasilitasi dalam permodalan	%	1,01	2,4
22	Persentase Data Terpadu Kesejahteraan Sosial (DTKS) yang mutakhir	%	80	100
23	Persentase Korban Bencana Alam dan/atau Sosial yg mendapatkan Perlindungan Sosial pada Saat dan Setelah Tanggap Darurat Bencana	%	100	100
24	Persentase Taman Makam Pahlawan yang fasilitas sarana dan prasarana terpelihara dengan baik	%	100	100
	Urusan Pemerintahan Wajib Yang Tidak Berkaitan Dengan Pelayanan Dasar			
	Urusan Pemerintahan Bidang Tenaga Kerja			



No	IKK Outcome	Satuan	Kondisi Awal	TARGET
				2025
	Dinas Tenaga Kerja			
1	Tingkat Partisipasi Angkatan Kerja (TPAK)	Persen (%)	70,31	70,95
2	Rata - rata pendapatan masyarakat	Rp/ Org	4,7	4,75
3	Nilai SAKIP Perangkat Daerah	Angka	76,25	84
4	Persentase Pelaku Usaha yang menerapkan UMR	Persen (%)	75	85
5	Persentase tenaga kerja yang ditempatkan	Persen (%)	64	68
6	Nilai Komponen AKIP (Perencanaan Kinerja)	Angka	24,6	26,64
7	Nilai Komponen AKIP (Pengukuran Kinerja)	Angka	21,6	22,86
8	Nilai Komponen AKIP (Pelaporan Kinerja)	Angka	10,8	14,5
9	Nilai Komponen AKIP (Evaluasi Internal)	Angka	19,25	20
10	Persentase efisiensi penggunaan anggaran	Persen	0	100
11	Rata-rata capaian kinerja kegiatan sekretariat	Persen	0	95
12	Persentase ASN dengan capaian kinerja >90%	Persen	0	100
13	Persentase Angkatan Kerja Terlatih yang berkualitas dan berkompotensi	Persen	90%	94%
14	Persentase Tenaga Kerja yang Di tempatkan	Persen	70,31	70,95%
15	Persentase Penurunan Angka Perselisihan Hubungan Industrial antara Pekerja dengan Perusahaan	Persen	28%	23%
	Urusan Pemerintahan Bidang Pemberdayaan Perempuan Dan Perlindungan Anak			
	Dinas Pemberdayaan Perempuan Dan Perlindungan Anak			
1	INDEKS PEMBANGUNAN GENDER (IPG)	Poin	84,15	85,5
2	INDEKS KOMPOSIT KESEJAHTERAAN ANAK	Indeks	-	73
3	Nilai SAKIP Perangkat Daerah	Nilai	0	83,5
4	INDEKS PEMBERDAYAAN GENDER (IDG)	Point	73,19	73,67
5	Skor Kabupaten Layak Anak	Scor	480	701
6	Nilai Komponen AKIP- Perencanaan Kinerja	Nilai	0	26,5
7	Nilai Komponen AKIP - Pengukuran Kinerja	Nilai	0	21
8	Nilai Komponen AKIP - Pelaporan Kinerja	Nilai	0	14,5



No	IKK Outcome	Satuan	Kondisi Awal	TARGET
				2025
9	Nilai Komponen AKIP - Evaluasi Internal	Nilai	0	8
10	Nilai Komponen AKIP - Capaian Kinerja	Nilai	0	13,5
11	NILAI KOMPONEN AKIP	Nilai	0	0
12	Rata-rata Capaian Kinerja Kegiatan Sekretariat	Persen	0	90
13	Persentase Efisiensi Penggunaan Anggaran	Persen	0	100
14	Persentase ASN dengan capaian kinerja > 90 %	Persen	0	80
15	Persentase ARG pada belanja langsung APBD	persen	8,8	32
16	Prosentase Keterlibatan Perempuan di parlemen	persen	16	28
17	Rasio Kekerasan terhadap Perempuan termasuk TPPO	Point	3,05	0,039
18	Prosentase Perkawinan Anak di Kabupaten Tapin	Persen	8,7	8,6
19	Prosentase Jumlah OPD yang mengakses data terpilah Gender	Persen	100	100
20	Prosentase Gugus Tugas KLA yang aktif dalam pencapaian KLA	persen	100	100
21	Prosentase Kecamatan Layak Anak yang dibina	Persen	100	100
22	Persentase Perusahaan Sahabat Anak yang dibina	Persen	20	50
23	Rasio Kekerasan Terhadap Anak	Point	0,32	0,29
	Urusan Pemerintahan Bidang Pangan			
	Dinas Ketahanan Pangan			
1	Skor Pola Pangan Harapan	Skor	88,4	89
2	Nilai SAKIP Perangkat Daerah	Nilai	72,72	75
3	Persentase Cadangan Pangan	%	100	100
4	Nilai Komponen AKIP (Perencanaan Kinerja)	Nilai	23,49	22,9
5	Nilai Komponen AKIP (Pengukuran Kinerja)	Nilai	17,8	21,9
6	Nilai Komponen AKIP (Pelaporan Kinerja)	Nilai	10,42	11,95
7	Nilai Komponen AKIP (Evaluasi Kinerja)	Nilai	18,25	18,25
8	Rata-rata capaian Kinerja Kegiatan Sekretariat	%	100	100
9	Persentase Efisiensi Penggunaan anggaran	%	100	100



No	IKK Outcome	Satuan	Kondisi Awal	TARGET
				2025
10	Persentase ASN dengan capaian kinerja >90%	%	100	100
11	Persentase Insfrastruktur dalam mendukung kemandirian pangan	%	100	100
12	Persetase Penguatan Cadangan Pangan	%	-	100
13	Persentase kenaikan Konsumsi Bahan Pangan Non-Beras/Terigu	%	-	15
14	Persentase daerah rawan pangan yang tertangani	%	100	100
15	Persentase Skor Sampel Pangan Segar yang Lulus Uji	%	100	100
Urusan Pemerintahan Bidang Pertanahan				
Dinas Perumahan, Kawasan Permukiman Dan Pertanahan				
1	Persentase konflik, sengketa dan perkara pertanahan yang terfasilitasi dan terinventarisasi.	Persentase (%)	100	100
2	Persentase tanah yang dibebaskan sesuai kebutuhan lokasi	persentase (%)	100	100
3	Persentase jumlah objek redistribusi tanah yang terealisasi	%	0	100
4	Persentase persil aset tanah pemda terukur, tersurvei, terpetakan yang telah diajukan proses sertifikasi ke BPN dan terverifikasi BPN.	Persentase (%)	24,31	100
5	Persentase penataan perencanaan tanah pemerintah daerah kabupaten / kota yang sesuai dengan rencana pembangunan daerah kabupaten/kota	Persentase (%)	0	100
Urusan Pemerintahan Bidang Lingkungan Hidup				
Dinas Lingkungan Hidup				
1	Indeks Kualitas Lingkungan Hidup	Poin	65,96	66,28
2	Nilai SAKIP Perangkat Daerah	Nilai	70,6	75
3	Persentase keberhasilan aksi mitigasi perubahan iklim	Persen	92,2	92,5
4	Indeks Kualitas Udara	Poin	92,02	92,14



No	IKK Outcome	Satuan	Kondisi Awal	TARGET
				2025
5	Indeks Kualitas Air	Poin	52,8	56,2
6	Indeks Kualitas Lahan	Poin	29,5	30,21
7	Indeks Kinerja Pengelolaan Sampah	Poin	44.86	57
8	Nilai Komponen AKIP (Perencanaan Kinerja)	Nilai	21,6	22,5
9	Nilai Komponen AKIP (Pengukuran Kinerja)	Nilai	21	22,5
10	Nilai Komponen AKIP (Pelaporan Kinerja)	Nilai	10,5	11,25
11	Nilai Komponen AKIP (Evaluasi Internal)	Nilai	17,5	18,75
12	Rata-rata capaian kinerja kegiatan sekretariat	%	100	100
13	Persentase Efisiensi Penggunaan Anggaran	%	130,74	100
14	Persentase ASN dengan Capaian Kinerja >90%	%	0	100
15	persentase usaha yang memiliki dokumen lingkungan yang dikendalikan	%	65,71	100
16	persentase rekomendasi dokumen lingkungan yang ditindaklanjuti	%	100	100
17	persentase dokumen lingkungan hidup yang digunakan sebagai dasar penyusunan kebijakan daerah	%	0	100
18	Persentase usaha yang memiliki dokumen lingkungan yang dikendalikan.	%	74,29	100
19	Persentase rekomendasi dokumen lingkungan yang ditindaklanjuti.	%	100	100
20	Persentase dokumen lingkungan yang digunakan sebagai dasar penyusunan kebijakan daerah.	%	0	100
21	Persentase titik pantau sungai dengan status memenuhi parameter indeks kualitas air	%	0	27,5
22	Persentase Titik Pantau Udara Yang Memenuhi Baku Mutu	%	0	87,5
23	Persentase Luasan Lahan yang Terpulihkan dari Kerusakan Lingkungan Hidup	%	0	4



No	IKK Outcome	Satuan	Kondisi Awal	TARGET
				2025
24	Persentase Masyarakat yang Menerima Informasi Peringatan Pencemaran Lingkungan Hidup	%	0	50
25	Persentase Parameter Pengujian Air dan Udara yang Termasuk dalam Lingkup Akreditasi	%	61	85
26	Persentase Peningkatan Keanekaragaman Hayati	%	0	7,5
27	Persentase Perusahaan yang Melaksanakan Pengelolaan Limbah B3 Sesuai Ketentuan	%	100	100
28	Persentase Usaha Kecil dan Menengah yang Menghasilkan Limbah B3 (bengkel) dapat Melaksanakan	%	0	65
	Pengelolaan Limbah B3 Sesuai Ketentuan			
29	Persentase jumlah usaha/ kegiatan pemegang izin/ persetujuan lingkungan yang memenuhi ketentuan	%	88	100
	pengendalian pencemaran udara			
30	Persentase jumlah usaha/ kegiatan pemegang izin/ persetujuan lingkungan yang memenuhi ketentuan	%	80	100
	pengendalian pencemaran air			
31	Persentase Masyarakat Hukum Adat (MHA) yang ditetapkan haknya	%	14,29	50
32	Persentase kelompok Masyarakat Hukum Adat (MHA) yang dilakukan peningkatan kapasitas	%	14,29	50
33	Persentase jumlah peserta yang berhasil memahami penyampaian sosialisasi dan penyuluhan tentang	%	82,5	82,5
	lingkungan hidup			
34	Persentase masyarakat/ lembaga masyarakat/ dunia usaha/ dunia pendidikan/ filantropi yang dilakukan	%	90	75
	fasilitasi dan pembinaan mendapatkan penghargaan			
35	Persentase Sekolah yang menjadi sekolah adiwiyata	%	31,6	41



No	IKK Outcome	Satuan	Kondisi Awal	TARGET
				2025
36	Persentase kasus lingkungan hidup yang ditindaklanjuti	%	100	100
37	Persentase cakupan area pelayanan	%	66,67	91,67
38	Persentase volume sampah yang ditangani	%	55,64	70
39	Persentase volume sampah yang dikurangi	%	16,09	30
40	Persentase areal publik bebas sampah	%	80	100
41	persentase TPS zero sampah pada waktu tertentu (siang hari)	%	80	100
42	Persentase jumlah fasilitas pengelolaan sampah (bank sampah, TPS3R, rumah kompos) yang beroperasi	%	80	100
43	Persentase jumlah desa/kelurahan yang mandiri dalam pengelolaan sampah	%	10	80
	Urusan Pemerintahan Bidang Administrasi Kependudukan Dan Pencatatan Sipil			
	Dinas Kependudukan Dan Pencatatan Sipil			
1	Indeks Kepuasan Masyarakat Dinas Kependudukan dan Pencatatan Sipil	Poin	89,18	91
2	Nilai SAKIP Perangkat Daerah	Score	77,7	79,7
3	Persentase Kepemilikan KTP-El	%	98,08	99,42
4	Pesentase Kepemilikan KIA	%	67,08	70,14
5	Persentase Kepemilikan Akta Kelahiran	%	52,52	56,5
6	Persentase Penerbitan Akta Kematian	%	100	100
7	Nilai Komponen AKIP (Perencanaan Kinerja)	Score	26,1	26,45
8	Nilai Komponen AKIP (Pelaporan Kinerja)	Score	12	12,9
9	Nilai Komponen AKIP (Evaluasi Internal)	Score	18	18,45
10	Nilai Komponen AKIP (Pengukuran Kinerja)	Score	21,6	21,9
11	Rata-Rata Capaian Kinerja Sekretariat	Persen	100	100
12	Persentase Efisiensi Penggunaan Anggaran	Persen	100	100
13	Persentase ASN dengan Capaian Kinerja >90%	Persen	100	100



No	IKK Outcome	Satuan	Kondisi Awal	TARGET
				2025
14	IKM terhadap pelayanan pendaftaran penduduk	Poin	89,23	91
15	IKM terhadap pelayanan akta kelahiran, akta kematian, dan akta perkawinan	Poin	89,21	91
16	Persentase pemenuhan pemanfaatan data kependudukan oleh OPD lain	Persentase	100	100
17	Tingkat akurasi elemen data perorangan pada Kartu Keluarga	Persentase	95	95,2
18	Persentase jumlah instansi yang bekerjasama dalam bidang pelayanan kependudukan	Persentase	100	100
19	Persentase peningkatan pemanfaatan inovasi pelayanan dokumen kependudukan	Persentase	0	10
20	Tingkat Penyajian Data Kependudukan	Persen	0	100
	Urusan Pemerintahan Bidang Pemberdayaan Masyarakat Dan Desa			
	Dinas Pemberdayaan Masyarakat Dan Desa			
1	Indeks Desa Membangun	Point	0,6823	0,74
2	Nilai SAKIP Perangkat Daerah	Score	-	79
3	Persentase Desa Maju	Persen	20,63%	79,37%
4	Nilai Komponen AKIP (Perencanaan Kinerja)	score	-	29
5	Nilai Komponen AKIP (Pengukuran Kinerja)	score	-	19
6	Nilai Komponen AKIP (Pelaporan Kinerja)	score	-	13,3
7	Nilai Komponen AKIP (Evaluasi Internal)	score	-	17,7
8	Rata - rata capaian kinerja kegiatan sekretariat	%	100	100
9	Persentase efisiensi penggunaan anggaran	%	100	100
10	Persentase ASN dengan capaian kinerja diatas 90%	%	100	100
11	Persentase Desa yang dilakukan penataan wilayahnya	%	0	25
12	Persentase Peningkatan Kerjasama Pemerintahan Desa dengan Pihak ketiga	%	100	100



No	IKK Outcome	Satuan	Kondisi Awal	TARGET
				2025
13	Persentase Administrasi Pemerintahan Desa sesuai Peraturan Perundang-Undangan	%	90	100
14	Persentase BUMDes yang Menghasilkan Laba	%	53	64
15	Persentase Kelompok Posyandu Kader Pembangunan Manusia (KPM) yang aktif	%	100	90
16	Persentase TP-PKK yang berkualitas	%	78	80
17	Persentase Lembaga Pemberdayaan Masyarakat (LPM) yang aktif	%	32	30
18	Persentase Badan Kerjasama Antar Desa (BKAD) yang kompeten	%	25	25
19	Persentase Bumdes Aktif	%	67	78
20	Persentase Desa yang memiliki Inovasi TTG	%	10	18
	Urusan Pemerintahan Bidang Pengendalian Penduduk Dan Keluarga Berencana			
	Dinas Pengendalian Penduduk Dan Keluarga Berencana			
1	Persentase Keluarga Sejahtera	Persentase	79,58	81,18
2	Nilai SAKIP Perangkat Daerah	Predikat	0	83,69
3	TFR (Total Fertility Rate)	Rata – rata anak per Wanita	2,26	2,23
4	Nilai Komponen AKIP (Perencanaan Kinerja)	Poin	0	26,2
5	Nilai Komponen AKIP (Pengukuran Kinerja)	Poin	0	24,89
6	Nilai Komponen AKIP (Pelaporan Kinerja)	Poin	0	13,5
7	Nilai Komponen AKIP (Evaluasi Internal)	Poin	0	19,1
8	Rata-rata capaian kinerja kegiatan sekretariat.	Persen	0	100
9	Persentase efisiensi penggunaan anggaran	Persen	0	100
10	Persentase ASN dengan capaian kinerja >90%	Persen	0	100
11	Persentase pemanfaatan data Kependudukan Keluarga Berencana dan Pembangunan Keluarga (KKBPK)	Persen	0	95



No	IKK Outcome	Satuan	Kondisi Awal	TARGET
				2025
	berkualitas yang tersedia			
12	Persentase Pemakaian Kontrasepsi Modern (Modern Contraceptive Prevalence Rate/mCPR)	Persen	72,66	74
13	Persentase Kebutuhan ber-KB yang tidak Terpenuhi (Unmet need)	Persen	14,01	8,98
14	Persentase masyarakat yang tersentuh Program Kependudukan Keluarga Berencana dan Pembangunan Keluarga (KKBPK)	Persen	60,49	95
15	Persentase Keluarga yang aktif dalam kelompok kegiatan	Persen	0	79
Urusan Pemerintahan Bidang Perhubungan				
Dinas Perhubungan				
1	Nilai SAKIP Perangkat Daerah	Score	0	75,2
2	Rasio Penurunan Angka Kecelakaan Lalu Lintas	Persen	11	6
3	Nilai Komponen AKIP Perencanaan Kinerja	Score	0	28,2
4	Nilai Komponen AKIP Pelaporan Daerah	Score	0	11,3
5	Nilai Komponen AKIP Pencapaian Kinerja	Score	0	13,5
6	Nilai Komponen AKIP Pengukuran Kinerja	Score	0	19,3
7	Nilai Komponen AKIP Evaluasi Internal	Score	0	5,8
8	Persentase Ketertiban Lalu Lintas	Persen	101	85
9	Persentase Moda Transportasi yang Laik Jalan	Persen	21	10
10	Persentase Peningkatan Laporan Capaian Kinerja dan Keuangan	PERSEN	100	100
11	Persentase Sarana dan Prasarana Aparatur Yang Memadai	Persen	100	100
12	Persentase Kelancaran Administrasi, Keuangan, dan Operasional Perkantoran	Persen	100	100
13	Persentase pemasangan fasilitas keselamatan jalan	Persen	100	64



No	IKK Outcome	Satuan	Kondisi Awal	TARGET
				2025
14	Persentase sosialisasi	Persen	100	100
15	Persentase razia	Persen	100	100
16	Persentase pengamanan dan pengaturan lalu lintas	Persen	102	84
17	Persentase fasilitas perhubungan yang laik fungsi	Persen	100	100
18	Persentase pelabuhan/dermaga yang sesuai standar	PERSEN	100	100
	Urusan Pemerintahan Bidang Komunikasi Dan Informatika			
	Dinas Komunikasi Dan Informatika			
1	Indeks SPBE	Nilai	1,89	3,25
2	Nilai SAKIP Perangkat Daerah	Score	70,15	74
3	Persentase layanan publik yang diselenggarakan secara online dan terintegrasi	%	58,3	85
4	Persentase Organisasi Perangkat Daerah (OPD) yang terhubung dengan akses internet yang disediakan oleh	%	20,4	60
	Dinas Komunikasi dan Informatika			
5	Persentase Organisasi Perangkat Daerah (OPD) yang menggunakan data statistik dalam menyusun	%	100	100
	perencanaan dan evaluasi pembangunan daerah			
6	Tingkat Keamanan Informasi Pemerintah	%	61,8	75
7	Nilai Komponen AKIP (Pengukuran Kinerja)	Score	21,6	22,6
8	Nilai Komponen AKIP (Pelaporan Kinerja)	Score	10,95	11,4
9	Nilai Komponen AKIP (Evaluasi Internal)	Score	13	14,4
10	Nilai Komponen AKIP (Perencanaan Kinerja)	Score	24,6	25,6
11	Rata-Rata Capaian Kinerja Sekretariat	%	100	100
12	Persentase Efisiensi Penggunaan Anggaran	%	105	100
13	Persentase ASN dengan Capaian Kinerja >90%	%	100	100
14	Persentase Aduan Masyarakat Terverifikasi yang Respons Time dan Ditindak Lanjuti	%	100	90



No	IKK Outcome	Satuan	Kondisi Awal	TARGET
				2025
15	Persentase Penyebarluasan Informasi Publik Terhadap Masyarakat	%	100	100
16	Persentase Wilayah Kabupaten Tapin Bebas Low Spot	%	37,3	60
17	Persentase Layanan SPBE	%	83,33	98
	Urusan Pemerintahan Bidang Koperasi, Usaha Kecil, Dan Menengah			
	Dinas Perindustrian			
1	Persentase Peningkatan Nilai Produksi Industri Kecil Menengah (IKM)	%	2,16	2,75
2	Persentase UMKM binaan yang naik skala usaha	%	-	21,15
3	Nilai SAKIP Perangkat Daerah	Nilai	73,22	73,22
4	Persentase Industri Kecil dan Menengah yang Bertumbuh	%	1,3	1,15
5	Persentase Koperasi Sehat	%	10,74	22,82
6	Pertumbuhan UMKM baru	%	105,68	23,05
7	Nilai Komponen AKIP (Perencanaan Kinerja)	Nilai	25,57	25,57
8	Nilai Komponen AKIP (Pengukuran Kinerja)	Nilai	14,69	14,69
9	Nilai Komponen AKIP (Pelaporan Kinerja)	Nilai	10,69	10,69
10	Nilai Komponen AKIP (Evaluasi Internal)	Nilai	5,9	5,9
11	Nilai Komponen AKIP (Pencapaian Sasaran/Kinerja Organisasi)	Nilai	16,38	16,38
12	Persentase Koperasi Sehat (1)	%	-	49,66
13	Persentase Koperasi Sehat (2)	%	0	100
14	Persentase Koperasi Sehat (3)	%	0	27,78
15	Persentase UMKM yang memiliki izin usaha	%	16,91	18,05
	Urusan Pemerintahan Bidang Penanaman Modal			
	Dinas Penanaman Modal Dan Pelayanan Terpadu Satu Pintu			
1	Persentase peningkatan investasi daerah	%	-30,13	5



No	IKK Outcome	Satuan	Kondisi Awal	TARGET
				2025
2	Nilai SAKIP Perangkat Daerah	Score	73,25	70
3	Indeks Kepuasan Masyarakat Dinas Penanaman Modal dan Pelayanan Terpadu Satu Pintu	Poin	86,57	87,5
4	Nilai Investasi PMDN dan PMA (Milyar)	Rp	904,43	596
5	Nilai Komponen AKIP (perencanaan kinerja)	Score	27,43	24,5
6	Indek Kepuasan Pelayanan Perizinan	Poin	86,57	87,5
7	Nilai Komponen AKIP (pengukuran kinerja)	Score	18,75	22
8	Nilai Komponen AKIP (pelaporan kinerja)	Score	11,14	12
9	Nilai Komponen AKIP (evaluasi internal)	Score	2,59	11,5
10	Persentase ASN dengan capaian kinerja >90%	%	0	100
11	Rata-rata capaian kinerja kegiatan sekretariat	%	0	100
12	Persentase efisiensi penggunaan anggaran	%	0	100
13	Persentase Hasil Koordinasi perencanaan pengembangan penanaman modal yang ditindaklanjuti	%	0	100
14	Persentase MOU Kemitraan Usaha Mikro, Kecil, Menengah dan Koperasi dengan perusahaan yg terfasilitasi	%	0	100
15	Persentase deregulasi penanaman modal	%	100	100
16	Persentase Fasilitasi Peluang Penanaman Modal yang Dipromosikan	%	0	100
17	Persentase perizinan dan non perizinan yang diterbitkan sesuai SOP	%	0	100
18	Persentase Pengaduan yang terselesaikan	%	0	100
19	Persentase perusahaan pemilik izin yang menyampaikan LKPM tepat waktu	%	96	100
20	Persentase informasi dan data penanaman modal dan perizinan yang valid	%	0	100
Urusan Pemerintahan Bidang Kepemudaan Dan Olahraga				



No	IKK Outcome	Satuan	Kondisi Awal	TARGET
				2025
	Dinas Pemuda Dan Olahraga			
1	Tingkat partisipasi pemuda dalam kegiatan ekonomi mandiri	persen	-	01.34
2	Persentase peningkatan prestasi olahraga	persen	12,51	21,73
3	Nilai Sakip Perangkat daerah	Nilai	70	73
4	Pertumbuhan wirausaha muda	persen	1,82	1,9
5	Tingkat partisipasi pemuda dalam organisasi kepemudaan dan organisasi sosial kemasyarakatan	persen		72.07.00
6	Rasio prestasi olahraga di tingkat nasional dan internasional terhadap ajang yang diikuti	persen	14,54	28
7	Nilai Perencanaan Kinerja	Nilai	20	20
8	Nilai Pengukuran Kinerja	Nilai	20	20
9	Nilai Pelaporan Kinerja	Nilai	20	20
10	Nilai Evaluasi Internal	Nilai	10	13
11	Persentase efisiensi penggunaan anggaran	persen	100	100
12	Persentase ASN dengan capaian kinerja >90%	persen	100	100
13	Rata-rata capaian kinerja sekretariat	persen	100	100
14	Persentase peningkatan pemuda yang mendaftar sebagai calon Wirausaha Muda	persen	0	23,07
15	Persentase Sarana dan Prasarana yang memenuhi standar	persen	80,95	90,9
16	Persentase induk organisasi olahraga tradisional dan rekreasi, dan cabang olahraga khusus yang memperoleh prestasi tingkat provinsi	persen	63	80
17	Persentase Cabang Olahraga yang memperoleh Prestasi di tingkat Provinsi	persen	30	60
18	Persentase Organisasi Kepemudaan yang mendapat pembinaan	persen	0	100
	Urusan Pemerintahan Bidang Statistik			



No	IKK Outcome	Satuan	Kondisi Awal	TARGET
				2025
	Dinas Komunikasi Dan Informatika			
1	Persentase Data Statistik Yang Disediakan	%	100	95
	Urusan Pemerintahan Bidang Persandian			
	Dinas Komunikasi Dan Informatika			
1	Persentase Layanan Informasi Yang Diamankan	%	7,6	40
	Urusan Pemerintahan Bidang Kebudayaan			
	Dinas Kebudayaan Dan Pariwisata			
1	Kontribusi Usaha Pariwisata terhadap PAD	%	2,57	3
2	Persentase Cagar Budaya yang dilestarikan	%	29,87	33
3	Nilai SAKIP Perangkat Daerah	Nilai	76,1	77
4	Persentase peningkatan kunjungan wisatawan	%	25,22	4,5
5	Rata-rata lama tinggal wisatawan	Jam	-	3 jam 55 menit
6	Rata-rata belanja wisatawan	Rp	-	579.000
7	Persentase objek pemajuan kebudayaan yang dilindungi	%	48,63	74
8	Persentase Benda Cagar Budaya (BCB) /situs yang dilindungi	%	11,11	14
9	Nilai Komponen AKIP (Pengukuran Kinerja)	Score	22,69	22,77
10	Nilai Komponen AKIP (Pelaporan Kinerja)	Score	14,88	15,5
11	Nilai Komponen AKIP (Evaluasi Internal)	Score	11,15	12,35
12	Nilai Komponen AKIP (Perencanaan Kinerja)	score	27,38	27,5
13	Rata-rata capaian kinerja kegiatan sekretariat	%	100	100
14	Persentase efisiensi penggunaan anggaran	%	100	100
15	Persentase ASN dengan capaian kinerja >90	%	86,95	100
16	Persentase sanggar seni budaya daerah yang aktif	%	41,7	45
17	Persentase Cagar Budaya Tak Benda yang dilindungi	%	28,75	45
18	Persentase sanggar/group seni budaya daerah yang tampil pada event seni budaya daerah	%	24,13	50



No	IKK Outcome	Satuan	Kondisi Awal	TARGET
				2025
19	Persentase sanggar seni budaya daerah yang aktif.	%	88,57	45
20	Persentase Benda Cagar Budaya (BCB) / Situs daerah yang terawat dengan baik	%	100	80
21	Persentase Benda Cagar Budaya (BCB) / Situs daerah yang terawat dengan baik.	%	0	80
Urusan Pemerintahan Bidang Perpustakaan				
Dinas Perpustakaan Dan Kearsipan				
1	Persentase Dokumen Yang Telah Diarsipkan Dengan Baik	Persen	10,62	11,26
2	Nilai SAKIP Perangkat Daerah	score	82,26	82,85
3	Indeks Pembangunan Literasi Masyarakat	Point	80,16129	81
4	Nilai Tingkat Kegemaran Membaca Masyarakat	Point	Belum ada survei	54
5	Persentase Peningkatan SKPD Yang Menerapkan Pengelolaan Kearsipan Sesuai NSPK	Persen	4,16	3,57
6	Nilai Komponen AKIP (pelaporan kinerja)	score	12,57	12,85
7	Nilai Komponen AKIP (evaluasi internal)	score	8,14	18
8	Nilai Komponen AKIP (perencanaan kinerja)	score	27,43	27,85
9	Nilai Komponen AKIP (pengukuran kinerja)	score	20	22,2
10	Persentase efisiensi penggunaan anggaran	persen	109	100
11	Persentase ASN dengan Capaian Kinerja > 90 %	persen	100	95
12	Rata-rata Capaian kinerja sekretariat	persen	95	90
13	Persentase Jumlah Perpustakaan yang Berstandar Nasional Perpustakaan	persen	3,52	7,05
14	Indeks Kepuasan Masyarakat (IKM) terhadap pelayanan Perpustakaan	poin	85,22	85,35
Urusan Pemerintahan Bidang Kearsipan				
Dinas Perpustakaan Dan Kearsipan				
1	Persentase peningkatan pengelolaan arsip dinamis/statis SKPD	persen	50	20



No	IKK Outcome	Satuan	Kondisi Awal	TARGET
				2025
2	Persentase peningkatan pengelolaan arsip dinamis/statis SKPD.	persen	50	20
	Urusan Pemerintahan Pilihan			
	Urusan Pemerintahan Bidang Kelautan Dan Perikanan			
	Dinas Perikanan			
1	LPE subkategori perikanan	%	1,9	1,89
2	Meningkatnya nilai LAKIP	nilai	81,6	85
3	Persentase capaian produksi perikanan	%	95,83	100
4	Nilai komponen AKIP (Perencanaan Kinerja)	skor	28,33	29
5	Nilai komponen AKIP (Pengukuran Kinerja)	skor	19,6	23
6	Nilai komponen AKIP (Pelaporan Kinerja)	skor	12,04	15
7	Nilai komponen AKIP (PEvaluasi Internal)	skor	6,92	7,2
8	Nilai komponen AKIP (Capaian Kinerja)	skor	15,25	15,8
9	Persentase ASN dengan capaian kinerja >90%	%	91,96	100
10	Persentase produksi perikanan tangkap	%	98,21	100
11	Persentase produksi perikanan budidaya	%	97,95	100
12	Terlaksananya pengawasan sumberdaya perikanan	%	98,95	100
13	Terlaksananya program pengolahan dan pemasaran hasil perikanan	%	84,77	100
	Urusan Pemerintahan Bidang Pariwisata			
	Dinas Kebudayaan Dan Pariwisata			
1	Persentase destinasi wisata yang dikelola dengan baik	%	66,03	60
2	Persentase Destinasi Wisata yang dipasarkan	%	18,86	48
3	Persentase Calender Of Event Pariwisata yang terlaksana	%	0	60
4	Pertumbuhan Pelaku Usaha Ekonomi Kreatif	%	0	2,7
5	Persentase Kelompok Sadar Wisata yang aktif	%	39,13	50
6	Pertumbuhan Pelaku Usaha Pariwisata.	%	0	2,7
	Urusan Pemerintahan Bidang Pertanian			



No	IKK Outcome	Satuan	Kondisi Awal	TARGET
				2025
	Dinas Pertanian			
1	LPE subkategori pertanian, peternakan, perburuan dan jasa pertanian	poin	-1,57	0,1
2	Nilai Sakip	Score	70,9	83
3	Jumlah Produksi Padi	Ton	197811	200000
4	Jumlah Produksi jagung	Ton	2376	3500
5	Jumlah Produksi Cabai Rawit Hiyung	Ton	1.394	1.442
6	Jumlah Produksi Jahe	Ton	668	540
7	Jumlah Produksi Jeruk	Ton	25.965	16.704
8	Jumlah Produksi karet	Ton	8.141	9.097
9	Jumlah Produksi Kelapa Sawit	Ton	58.343	57.276
10	Jumlah Produksi Daging	Ton	6.892	5.300
11	Jumlah Produksi Telur	Ton	10255	10255
12	Persentase petani yang menerapkan teknologi Pertanian	Persen	-	83,6
13	Persentase pemenuhan sarana prasarana pertanian	Persen	-	40,98
14	Nilai SAKIP Perangkat Daerah	Point	82,19	82
15	Nilai Komponen AKIP (Perencanaan Kinerja)	Score	0	24,5
16	Nilai Komponen AKIP (Pengukuran Kinerja)	Score	0	23,5
17	Nilai Komponen AKIP (Pelaporan Kinerja)	Score	0	13,5
18	Nilai Komponen AKIP (Evaluasi Internal)	Score	0	20,5
19	Rata-rata capaian kinerja kegiatan sekretariat (1)	persen	100	100
20	Persentase efisiensi penggunaan anggaran	persen	0	100
21	Persentase ASN dengan capaian kinerja >90%	persen	0	100
22	Produktivitas Tanaman Karet	Kg/Ha	662	662,89
23	Produktivitas Tanaman Kelapa Sawit	Kg Tbs /Ha	1,068	1,118
24	Produktivitas Cabe Rawit hiyung	Ku/Ha	90	68,85
25	Produktivitas Jahe	Ku/Ha	133	96
26	Produktivitas Jeruk (Ku/ha)	Ku/Ha	248,06	244



No	IKK Outcome	Satuan	Kondisi Awal	TARGET
				2025
27	Luas Tanaman Karet	Ha	12.850	13690
28	Luas Panen Jeruk	Ha	740	711
29	Luas Panen Padi	Ton	87.462	38.376
30	Luas Panen Jagung	Ton	542	202
31	Produktivitas Padi	Ku/Ha	50,55	51,9
32	Produktivitas Jagung	Ku/Ha	51,37	51,9
33	Persentase RMU yang menghasilkan Beras dengan mutu baik	Persen	1	1
34	Jumlah Kemitraan Pemasaran yang dibentuk (MoU)	Persen	1	1
35	Luas Panen Cabe Rawit hiyung (Ha)	Ha	202	192
36	Luas Panen Jahe	Ha	70	64
37	Luas Tanaman Kelapa Sawit	Ha	11.688	12.541
38	Persentase UPPB (Unit Pengolahan dan Pemasaran Bokar) kategori baik	persen	4,5	6
39	Populasi kambing	ekor	5496	6.091
40	Populasi Sapi	ekor	8663	9.712
41	Populasi Unggas	ekor	3061120	3.157.933
42	Angka konsumsi daging per kapita	Kg/Kapita/Th	4	4,3
43	Persentase lahan fungsional yang dimanfaatkan	Persen	0	122,09
44	Rasio Ketersediaan Alat Mesin Pertanian Pra Panen	Persen	7,17	5,88
45	Rasio Ketersediaan Alat Mesin Pertanian Pasca Panen	Persen	1,5	1,25
46	Persentase Usulan Pupuk bersubsidi yang disetujui pusat	Persen	46,42	80
47	Persentase usulan Pembiayaan dan Investasi yang di setujui	Persen	0	100
48	Persentase lahan sawah fungsional yang terairi	persen	32,37	34,71
49	Persentase penyakit hewan yg tertangani	Persen	100	100
50	Persentase Hewan Ternak Bebas Penyakit (%)	Persen	100	100



No	IKK Outcome	Satuan	Kondisi Awal	TARGET
				2025
51	Persentase Intensitas Serangan OPT Tanaman Pangan	Persen	0	2,5
52	Persentase Intensitas Serangan OPT Hortikultura	Persen	0	1,5
53	Persentase Intensitas Serangan OPT Perkebunan	Persen	3	2,5
54	Persentase Perijinan yang dipenuhi	persen	0	100
55	Persentase Penyuluh yang bersertifikat Kompetensi Teknis	Persen	59,68	70
56	Persentase Kelas kelompok tani Lanjut	Persen	62,5	80,87
	Urusan Pemerintahan Bidang Kehutanan			
	Urusan Pemerintahan Bidang Energi Dan Sumber Daya Mineral			
	Urusan Pemerintahan Bidang Perdagangan			
	Dinas Perdagangan			
1	Pertumbuhan kontribusi Sektor Perdagangan Besar dan Eceran; Reparasi Mobil dan Sepeda Motor terhadap PDRB	%	2,74	0,5
2	Nilai SAKIP Perangkat Daerah	Nilai	73,36	92
3	Pertumbuhan Pelaku Usaha Perdagangan Besar dan Eceran Reparasi Mobil dan Sepeda Motor	%	4	6,5
4	Nilai Komponen AKIP (Perencanaan Kinerja)	Skor	28,23	29,5
5	Nilai Komponen AKIP (Pengukuran Kinerja)	Skor	16,88	22
6	Nilai Komponen AKIP (Pelaporan Kinerja)	Skor	13,56	17
7	Nilai Komponen AKIP (Evaluasi Internal)	Skor	1,94	6
8	Nilai Komponen AKIP (Capaian Kinerja)	Skor	13	17
9	Persentase efisiensi penggunaan anggaran	%	100	100
10	Rata-rata capaian kinerja kegiatan sekretariat	%	100	100
11	Persentase ASN dengan capaian kinerja >90%	%	100	100
12	Persentase Pelaku Usaha Perdagangan yang memiliki Izin Usaha	%	65,27	90



No	IKK Outcome	Satuan	Kondisi Awal	TARGET
				2025
13	Indeks Kepuasan Masyarakat (Pedagang) terhadap Kenyamanan Pasar	IKM	76,7	79
14	Persentase bangunan pasar yang memenuhi kriteria layak	%	80,56	86
15	Persentase penerimaan retribusi pasar	%	94,51	100
16	Koefisien variasi harga barang kebutuhan pokok	%	0,54	1
17	Rata-rata Pertumbuhan Penjualan Pelaku Usaha yang dibina	%	0	20
18	Persentase Pelaku Usaha lokal yang memiliki pasar di luar daerah	%	10	18
19	Persentase alat ukur timbangan dan perlengkapannya (UTTP) yang bertanda tera sah tahun berjalan	%	100	85
20	Persentase Pelaku Usaha Bidang Metrologi Legal yang memenuhi ketentuan berlaku terhadap UTTP dan BDKT	%	100	100
21	Pertumbuhan Jumlah Resi Gudang yang diterbitkan secara kumulatif	%	0	17,31
22	Pertumbuhan Jenis Produk Lokal yang mengikuti Promosi Penggunaan Produk Dalam Negeri di Daerah	%	10	22,5
	Urusan Pemerintahan Bidang Perindustrian			
	Dinas Perindustrian			
1	Persentase Efisiensi Penggunaan Anggaran	%	0	80
2	Persentase ASN Dengan Capaian Kinerja >90%	%	0	80
3	Persentase Bertambahnya Usaha Industri Agro dan Kimia	%	0,55	0,67
4	Persentase Bertambahnya Pelaku Usaha Industri Agro dan Kimia	%	0,5	0,68



No	IKK Outcome	Satuan	Kondisi Awal	TARGET
				2025
5	Persentase Bertambahnya Usaha Industri Logam dan Aneka	%	5,13	4,05
6	Persentase Bertambahnya Pelaku Usaha Industri Logam dan Aneka	%	4,42	2,65
	Urusan Pemerintahan Bidang Transmigrasi			
	Unsur Pendukung Urusan Pemerintahan			
	Sekretariat Daerah			
	Sekretariat Daerah			
1	Tingkat Inflasi	Persen	2,55%	2,50%
2	Persentase Rekomendasi DPRD terhadap LKPJ yang ditindaklanjuti	Persen	100%	100%
3	Persentase rumusan kebijakan pengendalian harga pangan pokok yang dilaksanakan	persen	100%	100%
4	Persentase pelaksanaan urusan pemerintahan dan kesejahteraan rakyat yang memiliki kategori nilai sangat tinggi	persen	0	100%
5	Persentase pelaksanaan urusan administrasi umum yang memiliki kategori nilai sangat tinggi	persen	0	100%
6	Persentase pelaksanaan urusan perekonomian dan pembangunan yang memiliki kategori nilai sangat tinggi	persen	0	100%
7	Indeks Kepuasan Pelayanan Administrasi Umum	Indeks	93,75	93,9
8	Indeks kepuasan pelayanan sarana dan prasarana	Indeks	88,48	91,1
9	Indeks Kepuasan layanan Sarana dan Prasarana kedinasan Kdh/Wkdh	Indeks	88,94	91,1
10	Presentase Administrasi Barang Milik Daerah yang sesuai standart	Persen	100	100



No	IKK Outcome	Satuan	Kondisi Awal	TARGET
				2025
11	Persentase SKPD dengan Tingkat Kematangan Level Tinggi	Persen	35	71
12	Persentase SKPD yg melaksanakan penataan kelembagaan sesuai standar	Persen	15,6	33,3
13	Persentase SKPD dengan nilai kinerja pelayanan minimal 80	Persen	80	93
14	Persentase SKPD dengan nilai SAKIP SKPD berkategori sangat baik	Persen	84	100
15	Persentase SKPD dengan nilai RB SKPD berkategori baik	Persen	0	33
16	Persentase hasil rekomendasi lembaga keagamaan dan sosial masyarakat yang ditindaklanjuti	Persen	100%	100%
17	Indeks Kepuasan Masyarakat (IKM) kegiatan pembinaan mental	Indeks	84%	87%
18	Persentase Produk Hukum Daerah (Perda/Perbub/SK) yang ditetapkan sesuai dengan ketentuan peraturan	Persen	100	100
	perundang-undangan			
19	persentase pelaksanaan pengadaan melalui sistem elektronik	persen	30	70
20	Persentase alternatif kebijakan pengendalian harga pangan pokok yang menjadi rekomendasi kebijakan	Persen	0	100%
	Sekretariat DPRD			
	Sekretariat DPRD			
1	Indeks Kepuasan Anggota Dewan terhadap Layanan Sekretariat DPRD	NILAI	87	93
2	Nilai SAKIP Perangkat Daerah	Score	0	79,25
3	Persentase Ranperda yang berhasil diselesaikan	persen	62,5	93
4	Persentase Pembahasan Anggaran yang terselesaikan	persen	0	93



No	IKK Outcome	Satuan	Kondisi Awal	TARGET
				2025
5	Persentase Pengawasan DPRD yang berhasil diselesaikan	persen	0	93
6	Nilai Komponen SAKIP (Perencanaan Kinerja)	Score	0	25
7	Nilai Komponen SAKIP (Pengukuran Kinerja)	Score	0	23,75
8	Nilai Komponen SAKIP (Pelaporan Kinerja)	Score	0	11,25
9	Nilai Komponen SAKIP (Evaluasi Internal)	Score	0	19,25
10	Rata-rata capaian kinerja kegiatan sekretariat	PERSENTASE (%)	0	85
11	Persentase efisiensi penggunaan anggaran	PERSENTASE (%)	0	80
12	Persentase ASN dengan capaian kinerja >90%	PERSENTASE (%)	0	80
13	Persentase Kegiatan Dewan yang Terasilitasi dalam meningkatkan dalam meningkatkan kapasitas Anggota	PERSENTASE (%)	0	100
	DPRD			
14	Persentase Naskah Akademik untuk Ranperda Inisiatif yang terselesaikan tepat waktu	PERSENTASE (%)	75	100
15	Persentase Kegiatan DPRD yang terpublikasi & terdokumentasi	PERSENTASE (%)	0	90
16	Persentase Fasilitasi Aspirasi masyarakat yang teakomodir	PERSENTASE (%)	0	90
17	Persentase fasilitasi kegiatan reses yang sesuai masa sidang	PERSENTASE (%)	100	100
18	Persentase pokok pikiran yang dinyatakan selaras dengan RPJMD	PERSENTASE (%)	0	100
	Unsur Penunjang Urusan Pemerintahan			
	Perencanaan			
	Badan Perencanaan Pembangunan, Penelitian Dan Pengembangan			
1	Indeks Kualitas Perencanaan Pembangunan	Score	7,2	8,1
2	Indeks Inovasi Daerah	Point	-	67



No	IKK Outcome	Satuan	Kondisi Awal	TARGET
				2025
3	Nilai SAKIP Perangkat Daerah	Score	76,5	79,25
4	Persentase inovasi daerah yang memenuhi syarat IGA	Persen	-	100%
5	Persentase hasil kelitbangan yang dimanfaatkan	persen	100%	100%
6	Rata-rata Capaian Kinerja Indikator Kinerja Utama Daerah	Persen	93,64%	100%
7	Rata-rata Capaian Kinerja Indikator Kinerja Utama Perangkat Daerah	Persen	116,68%	100%
8	Nilai Komponen AKIP (Perencanaan Kinerja)	Score	24,6	25
9	Nilai Komponen AKIP (Pengukuran Kinerja)	Score	23,25	23,75
10	Nilai Komponen AKIP (Pelaporan Kinerja)	Score	10,75	11,25
11	Nilai Komponen AKIP (Evaluasi Internal)	Score	18,5	19,25
12	Rata-rata capaian kinerja kegiatan sekretariat	Persen	100	100
13	Persentase efisiensi penggunaan anggaran	Persen	90	90
14	Persentase ASN dengan capaian kinerja >90%	Persen	90	90
15	Persentase dokumen perencanaan pembangunan daerah yang disusun tepat waktu dan sesuai standar	Persen	0	100
16	Persentase hasil evaluasi capaian kinerja program prioritas daerah yang ditindaklanjuti	Persen	80	90
17	Persentase rekomendasi hasil verifikasi dokumen perencanaan skpd mitra Bidang Sosial dan SDM yang ditindaklanjuti	Persen	100	100
18	Peningkatan capaian kinerja program SKPD mitra Bidang Sosial dan SDM	Persen	90	90
19	Persentase rekomendasi hasil verifikasi dokumen perencanaan skpd mitra konomi dan Infrastrukturnya yang ditindaklanjuti	Persen	100	100
20	Peningkatan capaian kinerja program SKPD mitra Bidang ekonomi dan Infrastruktur	Persen	90	90
	Keuangan			



No	IKK Outcome	Satuan	Kondisi Awal	TARGET
				2025
	Badan Keuangan Dan Aset Daerah			
1	Opini BPK	Opini	WTP	WTP
2	Nilai SAKIP Perangkat Daerah	Nilai	82,53	100
3	Persentase anggaran SKPD terverifikasi menerapkan anggaran berbasis kinerja	%	5,68	10
4	Penetapan APBD sesuai ketentuan dan tepat waktu	%	100	100
5	Tingkat Kepuasan Pelayanan Penerbitan SP2D	%	82,1	90
6	Laporan Keuangan Daerah Sesuai Standar Akuntansi Pemerintahan dan tepat waktu	%	100	100
7	Penurunan temuan kesalahan tata kelola administrasi	%	100	100
8	Persentase Penatausahaan BMD yang Tertib Sesuai Ketentuan	%	97,42	100
9	Nilai Komponen AKIP (Perencanaan Kinerja)	Nilai	27,31	30
10	Nilai Komponen AKIP (Pengukuran Kinerja)	Nilai	19,06	30
11	Nilai Komponen AKIP (Pelaporan Kinerja)	Nilai	12,04	15
12	Nilai Komponen AKIP (Evaluasi Internal)	Nilai	7,56	25
13	Nilai Komponen AKIP (Pencapaian Kinerja)	Nilai	16,56	-
14	Rata-rata capaian kinerja kegiatan sekretariat (BKAD)	%	100	100
15	Persentase efisiensi penggunaan anggaran	%	125,6	100
16	Persentase ASN dengan capaian kinerja >90%	%	90	95
17	Persentase KUA PPAS, Perda, dan Perbup APBD yang disahkan tepat waktu sesuai ketentuan	%	91,66	100
18	Persentase Pencairan Dana SKPD	%	100	100
19	Persentase kejadian komplain yang ditindaklanjuti	%	100	100
20	Persentase laporan keuangan SKPD tepat waktu dan sesuai SAP	%	100	100
21	Persentase Penatausahaan barang milik daerah Pemkab Tapin	%	97,43	100



No	IKK Outcome	Satuan	Kondisi Awal	TARGET
				2025
22	Persentase usulan Rencana Kebutuhan barang milik daerah Pemkab Tapin yang terverifikasi	%	100	100
	Badan Pendapatan Daerah			
1	Derajat Fiskal otonomi Daerah	Persen	8,45	8,5
2	Nilai SAKIP Perangkat Daerah	Predikat	77,3	75
3	Tingkat Pertumbuhan PAD	Persen	61,42	20
4	Nilai Komponen AKIP (Perencanaan Kinerja)	Skor	25,5	30
5	Nilai Komponen AKIP (Pengukuran Kinerja)	Skor	24	30
6	Nilai Komponen AKIP (Pelaporan Kinerja)	Skor	12,3	15
7	Nilai Komponen AKIP (Evaluasi Kinerja)	Skor	15,5	25
8	Rata-rata capaian kinerja kegiatan sekretariat (bapenda)	Persen	100	100
9	Persentase efisiensi penggunaan anggaran	Persen	90	95
10	Persentase ASN dengan capaian kinerja >90%	Persen	90	95
11	Persentase Peningkatan Objek Pajak (OP).	Persen	3,23	0,5
12	Persentase Penerimaan Pajak Daerah	Persen	-5,47	1,5
13	Persentase Capaian Pendapatan Asli Daerah (PAD)	Persen	113,97	100
14	Nilai Indeks Kepuasan Masyarakat (IKM).	Nilai	88,76	80
	Kepegawaian			
	Badan Kepegawaian Dan Pengembangan Sumber Daya Manusia			
1	Indeks Merit Sistem	Poin	0	55
2	Indeks Profesionalitas ASN	Poin	40	70
3	Nilai SAKIP Perangkat Daerah	Point	81,92	82
4	Persentase pemenuhan kebutuhan diklat	Persentase	74	81
5	Nilai Indeks Kepuasan Masyarakat (IKM)	Point	0	88
6	Persentase Pejabat Struktural yang sesuai dengan Kompetensinya	Persen	100	100
7	Nilai Komponen AKIP (Perencanaan Kinerja)	Point	27,18	27,18



No	IKK Outcome	Satuan	Kondisi Awal	TARGET
				2025
8	Nilai Komponen AKIP (Pengukuran Kinerja)	Point	21,56	21,56
9	Nilai Komponen AKIP (Pelaporan Kinerja)	Point	12,23	12,23
10	Nilai Komponen AKIP (Evaluasi Kinerja)	Point	8,14	8,14
11	Nilai Point Indeks Kepuasan Masyarakat (IKM)	Point	85,2	89
12	Persentase Rata-rata Capaian Kinerja Kegiatan Sekretariat	Persen	100	100
13	Persentase Efisiensi Penggunaan Anggaran	Persen	100	100
14	Persentase ASN dengan Capaian Kinerja diatas 90%	Persen	92	100
15	Persentase Keterisian Jabatan Struktural	Persen	100	100
16	IKM Pelayanan Dokumen Kepegawaian Bidang Pengadaan, Pensiun dan Informasi	point	83	88
17	IKM Pelayanan Dokumen Kepegawaian Bidang Pengembangan Karier Aparatur, Pengembangan Karier dan	point	83	88
	Disiplin Aparatur			
18	IKM Pelayanan Dokumen Kepegawaian Bidang Pengembangan Kompetensi Aparatur	Point	83	88
	Pendidikan Dan Pelatihan			
	Badan Kepegawaian Dan Pengembangan Sumber Daya Manusia			
1	Persentase ASN yang telah Diklat Jabatan	Persen	73,29	85
	Penelitian Dan Pengembangan			
	Badan Perencanaan Pembangunan, Penelitian Dan Pengembangan			
1	Persentase inovasi daerah yang direplikasi	Persen	100	100
2	Persentase rekomendasi kelitbangan yang ditindaklanjuti	Persen	100	100
	Unsur Pengawasan Urusan Pemerintahan			
	Inspektorat Daerah			



No	IKK Outcome	Satuan	Kondisi Awal	TARGET
				2025
	Inspektorat			
1	Indeks Maturitas SPIP	Nilai Maturitas SPIP	3,038	3,3
2	Nilai SAKIP Inspektorat	Nilai	71	74
3	Level Kapabilitas APIP	Level Kapabilitas APIP	2	3
4	Indeks Manajemen Risiko	Indeks Manajemen Risiko	0	3
5	Nilai komponen AKIP (Perencanaan Kinerja)	Score	23	26
6	Nilai Komponen AKIP (Pengukuran Kinerja)	Score	21	24
7	Nilai Komponen AKIP (Pelaporan Kinerja)	Score	10	13
8	Nilai Komponen AKIP (Evaluasi Internal)	Score	16	19
9	Rata-rata capaian kinerja kegiatan Sekretariat	Persentase	100	100
10	Indeks kepuasan pelayanan sekretariat	Nilai	80,3	83
11	Persentase temuan hasil pemeriksaan APIP yang ditindaklanjuti	Persentase	100	100
12	Nilai penjaminan kualitas maturitas penyelenggaraan SPIP	Nilai	3,7	3,7
13	Meningkatnya Penilaian Mandiri Kapabilitas APIP	Level	3,65	3
	Unsur Kewilayahan			
	Kecamatan Administrasi			
	Kecamatan Piani			
1	Indeks Kepuasan Masyarakat dalam Pelayanan	Point	86,73	87,5
2	Nilai SAKIP Perangkat Daerah	Score	72,55	76,35
3	Persentase Layanan Masyarakat dengan Indeks Minimal B	%	100	100
4	Persentase Rekomendasi yang diselesaikan	%	100	100
5	Persentase Pengaduan Masyarakat yang diselesaikan	%	100	100



No	IKK Outcome	Satuan	Kondisi Awal	TARGET
				2025
6	Persentase Desa Dengan Pengelolaan Keuangan dan Aset Desa Sesuai ketentuan	%	100	100
7	Persentase Desa Dengan Administrasi Kependudukan Yang Baik	%	100	100
8	Nilai Komponen AKIP (Perencanaan Kinerja)	Score	24,21	24,95
9	Nilai Komponen AKIP (Pengukuran Kinerja)	Score	16,88	17,45
10	Nilai Komponen AKIP (Pelaporan Kinerja)	Score	12,45	13,1
11	Nilai Komponen AKIP (Evaluasi Internal)	Score	19,03	19,85
12	Rata-rata capaian kinerja kegiatan Sekretariat .	%	100	100
13	Persentase ASN dengan capaian kinerja >90%	%	100	100
14	Persentase efisiensi penggunaan anggaran	%	100	100
15	Persentase desa dengan Administrasi Kependudukan yang baik (Kecamatan Piani)	%	100	100
16	Persentase layanan masyarakat dengan indeks minimal B (Kecamatan Piani)	%	100	100
17	Persentase Rekomendasi yang diselesaikan (Kecamatan Piani)	%	100	100
18	Persentase Pengaduan Masyarakat yang diselesaikan (Kecamatan Piani)	%	100	100
19	Persentase desa dengan Pengelolaan Keuangan dan Aset yang sesuai ketentuan (Kecamatan Piani)	%	100	100
Kecamatan Tapin Selatan				
1	Indeks Kepuasan Masyarakat dalam Pelayanan	Poin	82,17	87
2	Nilai SAKIP Perangkat Daerah	Score	70,35	70,53
3	Persentase Layanan Masyarakat dengan Indeks Minimal B	%	100	100
4	Persentase Rekomendasi yang diselesaikan	%	100	100
5	Persentase Pengaduan Masyarakat yang diselesaikan	%	100	100



No	IKK Outcome	Satuan	Kondisi Awal	TARGET
				2025
6	Persentase Desa Dengan Pengelolaan Keuangan dan Aset Desa Sesuai ketentuan	%	100	100
7	Persentase Desa Dengan Administrasi Kependudukan Yang Baik	%	100	100
8	Nilai Komponen AKIP (Perencanaan Kinerja)	Score	25,05	25,08
9	Nilai Komponen AKIP (Pengukuran Kinerja)	Score	14,69	14,75
10	Nilai Komponen AKIP (Pelaporan Kinerja)	Score	11,99	12,05
11	Nilai Komponen AKIP (Evaluasi Internal)	Score	18,62	18,65
12	Rata-rata capaian kinerja kegiatan Sekretariat	%	100	100
13	Persentase ASN dengan capaian kinerja >90%	%	100	100
14	Persentase efisiensi penggunaan anggaran	%	100	100
15	Persentase desa dengan Administrasi Kependudukan yang baik (Kecamatan Tapin Selatan)	%	100	100
16	Persentase layanan masyarakat dengan indeks minimal B (Kecamatan Tapin Selatan)	%	100	100
17	Persentase Rekomendasi yang diselesaikan (Kecamatan Tapin Selatan)	%	100	100
18	Persentase Pengaduan Masyarakat yang diselesaikan (Kecamatan Tapin Selatan)	%	100	100
19	Persentase desa dengan Pengelolaan Keuangan dan Aset yang sesuai ketentuan (Kecamatan Tapin Selatan)	%	100	100
Kecamatan Binuang				
1	Indeks Kepuasan Masyarakat dalam Pelayanan	Poin	87,5	89,1
2	Nilai SAKIP Perangkat Daerah	Score	72,77	72,93
3	Persentase Layanan Masyarakat dengan Indeks Minimal B	Persen	100	100
4	Persentase Rekomendasi yang diselesaikan	Persen	100	100
5	Persentase Pengaduan Masyarakat yang diselesaikan	Persen	100	100



No	IKK Outcome	Satuan	Kondisi Awal	TARGET
				2025
6	Persentase Desa dengan Pengelolaan Keuangan dan Aset Desa sesuai ketentuan	Persen	100	100
7	Persentase Desa dengan Administrasi Kependudukan yang baik	Persen	100	100
8	Nilai Komponen AKIP (Perencanaan Kinerja)	Score	24,57	24,61
9	Nilai Komponen AKIP (Pengukuran Kinerja)	Score	19,06	19,11
10	Nilai Komponen AKIP (Pelaporan Kinerja)	Score	10,61	10,65
11	Nilai Komponen AKIP (Evaluasi Internal)	Score	18,53	18,56
12	Rata-rata capaian kinerja kegiatan Sekretariat.	%	100	100
13	Persentase ASN dengan capaian kinerja >90%.	%	100	100
14	Persentase efisiensi penggunaan anggaran	%	100	100
15	Persentase desa dengan Administrasi Kependudukan yang baik (Kecamatan Binuang).	%	100	100
16	Persentase layanan masyarakat dengan indeks minimal B (Kecamatan Binuang).	%	100	100
17	Persentase Rekomendasi yang diselesaikan (Kecamatan Binuang).	%	100	100
18	Persentase Pengaduan Masyarakat yang diselesaikan (Kecamatan Binuang)	%	100	100
19	Persentase desa dengan Pengelolaan Keuangan dan Aset yang sesuai ketentuan (Kecamatan Binuang).	%	100	100
Kecamatan Bungur				
1	Indeks Kepuasan Masyarakat dalam Pelayanan	Poin	86,81	87,84
2	Nilai SAKIP Perangkat Daerah	Score	72,12	72,48
3	Persentase Layanan Masyarakat dengan Indeks Minimal B	%	100	100
4	Persentase Rekomendasi yang diselesaikan	%	100	100
5	Persentase Pengaduan Masyarakat yang diselesaikan	%	100	100



No	IKK Outcome	Satuan	Kondisi Awal	TARGET
				2025
6	Persentase Desa Dengan Pengelolaan Keuangan dan Aset Desa Sesuai Ketentuan	%	100	100
7	Persentase Desa Dengan Administrasi Kependudukan Yang Baik	%	100	100
8	Nilai Komponen AKIP (Perencanaan Kinerja)	Score	24,57	24,66
9	Nilai Komponen AKIP (Pengukuran Kinerja)	Score	19,06	19,15
10	Nilai Komponen AKIP (Pelaporan Kinerja)	Score	10,34	10,43
11	Nilai Komponen AKIP (Evaluasi Internal)	Score	18,15	18,24
12	Rata-rata capaian kinerja kegiatan Sekretariat..	%	100	100
13	Persentase ASN dengan capaian kinerja >90%.	%	100	100
14	Persentase efisiensi penggunaan anggaran	%	100	100
15	Persentase desa dengan Administrasi Kependudukan yang baik.	%	100	100
16	Persentase layanan masyarakat dengan indeks minimal B.	%	100	100
17	Persentase Rekomendasi yang diselesaikan.	%	100	100
18	Persentase Pengaduan Masyarakat yang diselesaikan.	%	100	100
19	Persentase desa dengan Pengelolaan Keuangan dan Aset yang sesuai ketentuan.	%	100	100
Kecamatan Tapin Utara				
1	Indeks Kepuasan Masyarakat dalam Pelayanan	Poin	88,33	88,42
2	Nilai SAKIP Perangkat Daerah	Score	71,53	72,26
3	Persentase Layanan Masyarakat dengan Indeks Minimal B	%	100	100
4	Persentase Rekomendasi yang diselesaikan	%	100	100
5	Persentase Pengaduan Masyarakat yang diselesaikan	%	100	100
6	Persentase Desa Dengan Pengelolaan Keuangan dan Aset Desa Sesuai ketentuan	%	100	100



No	IKK Outcome	Satuan	Kondisi Awal	TARGET
				2025
7	Persentase Desa Dengan Administrasi Kependudukan Yang Baik	%	100	100
8	Nilai Komponen AKIP (Perencanaan Kinerja)	Score	25,86	26,06
9	Nilai Komponen AKIP (Pengukuran Kinerja)	Score	16,25	16,4
10	Nilai Komponen AKIP (Pelaporan Kinerja)	Score	11,41	11,4
11	Nilai Komponen AKIP (Evaluasi Internal)	Score	18,01	18,4
12	Rata-rata capaian kinerja kegiatan Sekretariat.	%	100	100
13	Persentase ASN dengan capaian kinerja >90%	%	100	100
14	Persentase efisiensi penggunaan anggaran	%	100	100
15	Persentase desa dengan Administrasi Kependudukan yang baik (Kecamatan Tapin Utara)	%	100	100
16	Persentase layanan masyarakat dengan indeks minimal B (Kecamatan Tapin Utara)	%	100	100
17	Persentase Rekomendasi yang diselesaikan (Kecamatan Tapin Utara)	%	100	100
18	Persentase Pengaduan Masyarakat yang diselesaikan (Kecamatan Tapin Utara)	%	100	100
19	Persentase desa dengan Pengelolaan Keuangan dan Aset yang sesuai ketentuan (Kecamatan Tapin Utara)	%	100	100
Kecamatan Bakarang				
1	Indeks Kepuasan Masyarakat dalam Pelayanan	Poin	86,7	90,1
2	Nilai SAKIP Perangkat Daerah	SCORE	63,93	69,85
3	Persentase Layanan Masyarakat dengan Indeks Minimal B	persen	100	100
4	Persentase Rekomendasi yang diselesaikan	persen	100	100
5	Persentase Pengaduan Masyarakat yang diselesaikan	persen	100	100
6	Persentase Desa Dengan Pengelolaan Keuangan dan Aset Desa Sesuai Ketentuan	persen	100	100



No	IKK Outcome	Satuan	Kondisi Awal	TARGET
				2025
7	Persentase Desa Dengan Administrasi Kependudukan Yang Baik	persen	100	100
8	Nilai Komponen AKIP (Perencanaan Kinerja)	score	24,63	25,3
9	Nilai Komponen AKIP (Pengukuran Kinerja)	score	17,5	20
10	Nilai Komponen AKIP (Pelaporan Kinerja)	score	7,91	10,25
11	Nilai Komponen AKIP (Evaluasi Internal)	score	13,89	14,3
12	Rata-rata capaian kinerja kegiatan Sekretariat.	%	100	100
13	Persentase ASN dengan capaian kinerja >90%.	%	100	100
14	Persentase efisiensi penggunaan anggaran.	%	100	100
15	Persentase desa dengan Administrasi Kependudukan yang baik (Kecamatan Bakarangan)	%	100	100
16	Persentase layanan masyarakat dengan indeks minimal B (Kecamatan Bakarangan)	%	100	100
17	Persentase Rekomendasi yang diselesaikan (Kecamatan Bakarangan)	%	100	100
18	Persentase Pengaduan Masyarakat yang diselesaikan (Kecamatan Bakarangan)	%	100	100
19	Persentase desa dengan Pengelolaan Keuangan dan Aset yang sesuai ketentuan (Kecamatan Bakarangan)	%	100	100
Kecamatan Candi Laras Selatan				
1	Indeks Kepuasan Masyarakat dalam Pelayanan	Poin	81	86,82
2	Nilai SAKIP Perangkat Daerah	Score	63,22	70,03
3	Persentase Layanan Masyarakat dengan Indeks Minimal B	%	100	100
4	Persentase Rekomendasi yang diselesaikan	%	100	100
5	Persentase Pengaduan Masyarakat yang diselesaikan	%	100	100
6	Persentase Desa Dengan Pengelolaan Keuangan dan Aset Desa Sesuai ketentuan	%	100	100



No	IKK Outcome	Satuan	Kondisi Awal	TARGET
				2025
7	Persentase Desa Dengan Administrasi Kependudukan Yang Baik	%	100	100
8	Nilai Komponen AKIP (Perencanaan Kinerja)	Score	24,17	25,36
9	Nilai Komponen AKIP (Pengukuran Kinerja)	Score	19,38	20,57
10	Nilai Komponen AKIP (Pelaporan Kinerja)	Score	10,78	12,03
11	Nilai Komponen AKIP (Evaluasi Internal)	Score	8,89	12,07
12	Rata-rata capaian kinerja kegiatan Sekretariat,	%	100	100
13	Persentase ASN dengan capaian kinerja >90%,	%	100	100
14	Persentase efisiensi penggunaan anggaran,	%	100	100
15	Persentase desa dengan Administrasi Kependudukan yang baik (Kecamatan Candi Laras Selatan)	%	100	100
16	Persentase layanan masyarakat dengan indeks minimal B (Kecamatan Candi Laras Selatan)	%	100	100
17	Persentase Rekomendasi yang diselesaikan (Kecamatan Candi Laras Selatan)	%	100	100
18	Persentase Pengaduan Masyarakat yang diselesaikan (Kecamatan Candi Laras Selatan)	%	100	100
19	Persentase desa dengan Pengelolaan Keuangan dan Aset yang sesuai ketentuan (Kecamatan Candi Laras Selatan)	%	100	100
Kecamatan Candi Laras Utara				
1	Indeks Kepuasan Masyarakat dalam Pelayanan	Poin	81,7	84,5
2	Nilai Sakip Perangkat Daerah	Score	68,59	67,5
3	Persentase Layanan Masyarakat dengan Indeks Minimal B	%	100	100
4	Persentase Rekomendasi yang diselesaikan	%	100	100
5	Persentase Pengaduan Masyarakat yang diselesaikan	%	100	100
6	Persentase Desa Dengan Pengelolaan Keuangan dan Aset Desa Sesuai ketentuan	%	100	100



No	IKK Outcome	Satuan	Kondisi Awal	TARGET
				2025
7	Persentase Desa Dengan Administrasi Kependudukan Yang Baik	%	100	100
8	Nilai Komponen AKIP (Perencanaan Kinerja)	Score	26,55	26,7
9	Nilai Komponen AKIP (Pengukuran Kinerja)	Score	15,94	15,97
10	Nilai Komponen AKIP (Pelaporan Kinerja)	Score	11,23	11,29
11	Nilai Komponen AKIP (Evaluasi Internal)	Score	0,88	0,94
12	Rata-rata capaian kinerja kegiatan Sekretariat	%	100	100
13	Persentase ASN dengan capaian kinerja >90%	%	100	100
14	Persentase efisiensi penggunaan anggaran	%	100	100
15	Persentase desa dengan Administrasi Kependudukan yang baik (Kecamatan Candi Laras Utara)	%	100	100
16	Persentase layanan masyarakat dengan indeks minimal B (Kecamatan Candi Laras Utara)	%	100	100
17	Persentase Rekomendasi yang diselesaikan (Kecamatan Candi Laras Utara)	%	100	100
18	Persentase Pengaduan Masyarakat yang diselesaikan (Kecamatan Candi Laras Utara)	%	100	100
19	Persentase desa dengan Pengelolaan Keuangan dan Aset yang sesuai ketentuan (Kecamatan Candi Laras Utara)	%	100	100
Kecamatan Hatungun				
1	Indeks Kepuasan Masyarakat dalam Pelayanan	Poin	87,59	88,1
2	Nilai SAKIP Perangkat Daerah	Score	72,5	72,79
3	Persentase layanan masyarakat dengan indeks minimal B	%	100	100
4	Persentase Rekomendasi yang diselesaikan	%	100	100
5	Persentase Pengaduan Masyarakat yang diselesaikan	%	100	100
6	Persentase desa dengan Pengelolaan Keuangan dan Aset yang sesuai ketentuan	%	100	100



No	IKK Outcome	Satuan	Kondisi Awal	TARGET
				2025
7	Persentase desa dengan Administrasi Kependudukan yang baik	%	100	100
8	Nilai Komponen AKIP (Perencanaan Kinerja)	Score	24,57	24,61
9	Nilai Komponen AKIP (Pengukuran Kinerja)	Score	19,06	19,18
10	Nilai Komponen AKIP (Pelaporan Kinerja)	Score	10,34	10,41
11	Nilai Komponen AKIP (Evaluasi Internal)	Score	18,53	18,59
12	Rata-rata capaian kinerja kegiatan Sekretariat .	%	100	100
13	Persentase ASN dengan capaian kinerja >90%.	%	100	100
14	Persentase efisiensi penggunaan anggaran	%	100	100
15	Persentase desa dengan Administrasi Kependudukan yang baik (Kecamatan Hatungun)	%	100	100
16	Persentase layanan masyarakat dengan indeks minimal B (Kecamatan Hatungun)	%	100	100
17	Persentase Rekomendasi yang diselesaikan (Kecamatan Hatungun)	%	100	100
18	Persentase Pengaduan Masyarakat yang diselesaikan (Kecamatan Hatungun)	%	100	100
19	Persentase desa dengan Pengelolaan Keuangan dan Aset yang sesuai ketentuan (Kecamatan Hatungun)	%	100	100
Kecamatan Salam Babaris				
1	Indeks Kepuasan Masyarakat dalam Pelayanan	poin	86,11	87,2
2	Nilai SAKIP Perangkat Daerah	Score	62,18	62,58
3	Persentase Desa Dengan Pengelolaan Keuangan dan Aset Desa Sesuai ketentuan	%	100	100
4	Persentase Desa Dengan Administrasi Kependudukan Yang Baik	%	100	100
5	Persentase Layanan Masyarakat dengan Indeks Minimal B	%	100	100
6	Persentase Rekomendasi yang diselesaikan	%	100	100



No	IKK Outcome	Satuan	Kondisi Awal	TARGET
				2025
7	Persentase Pengaduan Masyarakat yang diselesaikan	%	100	100
8	Nilai Komponen AKIP (Perencanaan Kinerja)	Socre	25,8	25,9
9	Nilai Komponen AKIP (Pengukuran Kinerja)	Score	12,5	12,6
10	Nilai Komponen AKIP (Pelaporan Kinerja)	Score	9,88	9,98
11	Nilai Komponen AKIP (Capaian Kinerja)	Score	14	14,1
12	Rata-rata capaian kinerja kegiatan Sekretariat	%	0	100
13	Persentase ASN dengan capaian kinerja >90%	%	0	100
14	Persentase efisiensi penggunaan anggaran	%	0	100
15	Persentase desa dengan Administrasi Kependudukan yang baik (Kecamatan Salam Babaris)	%	100	100
16	Persentase layanan masyarakat dengan indeks minimal B (Kecamatan Salam Babaris)	%	100	100
17	Persentase Rekomendasi yang diselesaikan (Kecamatan Salam Babaris)	%	100	100
18	Persentase Pengaduan Masyarakat yang diselesaikan (Kecamatan Salam Babaris)	%	100	100
19	Persentase desa dengan Pengelolaan Keuangan dan Aset yang sesuai ketentuan (Kecamatan Salam Babaris)	%	100	100
Kecamatan Tapin Tengah				
1	Indeks Kepuasan Masyarakat dalam Pelayanan	Poin	87,09	87,5
2	Nilai SAKIP Perangkat Daerah	Score	63,22	70,03
3	Persentase Layanan Masyarakat dengan Indeks Minimal B	%	100	100
4	Persentase Rekomendasi yang diselesaikan	%	100	100
5	Persentase Desa Dengan Pengelolaan Keuangan dan Aset Desa Sesuai ketentuan	%	100	100
6	Persentase Desa Dengan Administrasi Kependudukan Yang Baik	%	100	100



No	IKK Outcome	Satuan	Kondisi Awal	TARGET
				2025
7	Persentase Pengaduan Masyarakat yang diselesaikan	%	100	100
8	Nilai Komponen AKIP (Perencanaan Kinerja)	Score	24,17	25,36
9	Nilai Komponen AKIP (Pengukuran Kinerja)	Score	19,38	20,57
10	Nilai Komponen AKIP (Pelaporan Kinerja)	Score	10,78	12,03
11	Nilai Komponen AKIP (Evaluasi Internal)	Score	8,89	12,07
12	Rata-rata capaian kinerja kegiatan Sekretariat	%	100	100
13	Persentase ASN dengan capaian kinerja >90%	%	100	100
14	Persentase efisiensi penggunaan anggaran	%	100	100
15	Persentase desa dengan Administrasi Kependudukan yang baik	%	100	100
16	Persentase layanan masyarakat dengan indeks minimal B	%	100	100
17	Persentase Rekomendasi yang diselesaikan	%	100	100
18	Persentase Pengaduan Masyarakat yang diselesaikan	%	100	100
19	Persentase desa dengan Pengelolaan Keuangan dan Aset yang sesuai ketentuan	%	100	100
Kecamatan Lokpaikat				
1	Indeks Kepuasan Masyarakat dalam Pelayanan	Score	86,78	87
2	Nilai SAKIP Perangkat Daerah	Score	58,73	64,88
3	Persentase Layanan Masyarakat dengan Indeks Minimal B	Score	100	100
4	Persentase Rekomendasi yang diselesaikan	Score	100	100
5	Persentase Pengaduan Masyarakat yang diselesaikan	Score	100	100
6	Persentase Desa Dengan Pengelolaan Keuangan dan Aset Desa Sesuai ketentuan	Score	100	100
7	presentasi desa dengan administrasi kependudukan yang baik	Score	100	100
8	Nilai Komponen AKIP (Perencanaan Kinerja)	Score	25,53	26,16
9	Nilai Komponen AKIP (Pengukuran Kinerja)	Score	18,13	19,2



No	IKK Outcome	Satuan	Kondisi Awal	TARGET
				2025
10	Nilai Komponen AKIP (Pelaporan Kinerja)	Score	10,88	13,6
11	Nilai Komponen AKIP (Evaluasi Internal)	Score	4,19	5,92
12	Rata-rata capaian kinerja kegiatan Sekretariat.	%	100	100
13	Persentase ASN dengan capaian kinerja >90%	%	100	100
14	Persentase efisiensi penggunaan anggaran	%	100	100
15	Persentase desa dengan Administrasi Kependudukan yang baik (Kecamatan Lokpaikat)	%	100	100
16	Persentase layanan masyarakat dengan indeks minimal B (Kecamatan Lokpaikat)	%	100	100
17	Persentase Rekomendasi yang diselesaikan (Kecamatan Lokpaikat)	%	100	100
18	Persentase Pengaduan Masyarakat yang diselesaikan (Kecamatan Lokpaikat)	%	100	100
19	Persentase desa dengan Pengelolaan Keuangan dan Aset yang sesuai ketentuan (Kecamatan Lokpaikat)	%	100	100
	Unsur Pemerintahan Umum			
	Kesatuan Bangsa Dan Politik			
	Badan Kesatuan Bangsa Dan Politik			
1	Persentase konflik ipoleksosbud, hukum dan HAM yang diselesaikan	Persen	-	85
2	Nilai SAKIP perangkat daerah	Score	-	73
3	Persentase masyarakat yang paham terhadap wawasan kebangsaan	persen	100	85
4	Persentase masyarakat yang paham terhadap politik	persen	100	83
5	Persentase ormas yang berpartisipasi dalam pembangunan kab. Tapin	persen	54,24	64
6	Persentase antisipasi dan penanganan konflik yang diselesaikan	persen	66,67	100
7	Nilai Komponen AKIP (pengukuran kinerja)	Score	-	22



No	IKK Outcome	Satuan	Kondisi Awal	TARGET
				2025
8	Nilai Komponen AKIP (perencanaan kinerja)	Score	-	22,5
9	Nilai Komponen AKIP (pelaporan kinerja)	Score	-	10,5
10	Nilai Komponen AKIP (evaluasi kinerja)	Score	-	18
11	Persentase ASN dengan capaian kinerja >90%	persen	0	96
12	Persentase efisiensi penggunaan anggaran	persen	0	100
13	Rata-rata capaian kinerja kegiatan sekretariat	Skor	0	97
14	Persentase peserta kegiatan yang paham wawasan kebangsaan dan nilai-nilai pancasila	Persen	0	85
15	Persentase peserta yang paham terhadap politik	Persen	0	85
16	Persentase ormas yg aktif melaksanakan kegiatan dan membuat laporan	Persen	0	64
17	Persentase saran dan masukan kerukunan umat beragama yang ditindaklanjuti	Persen	0	85
18	Persentase Deteksi dini atas potensi kerawanan konflik yg diselesaikan	Persen	0	85



Dalam mengimplementasikan Tujuan Pembangunan Berkelanjutan (TPB)/SDG's maka berikut disajikan target indikator TPB yang akan dilaksanakan ditahun 2025, yang dapat dilihat pada tabel dibawah ini.

Tabel VI.5.
Indikator dan target Tujuan Pembangunan Berkelanjutan

TARGET	KODE	INDIKATOR	INDIKATOR KAB.	SUMBER DATA	SATUAN	BASELINE (2022)	TARGET CAPAIAN	INSTANSI PENANGGUNG JAWAB
							2025	
TUJUAN I: TANPA KEMISKINAN (MENGAKHIRI KEMISKINAN DALAM SEGALA BENTUK DIMANAPUN)								
1.1 Pada tahun 2030, mengentaskan kemiskinan ekstrim bagi semua orang yang saat ini berpendapatan kurang dari 1,25 dolar Amerika per hari.	1.1.1*	Tingkat kemiskinan ekstrim.	Tingkat kemiskinan ekstrim.	P3KE		0,70	0	BAPPELITBANG
1.2 Pada tahun 2030, mengurangi setidaknya setengah proporsi laki-laki, perempuan dan anak-anak dari semua usia, yang hidup	1.2.1*	Persentase penduduk yang hidup di bawah garis kemiskinan nasional, menurut jenis kelamin dan kelompok umur.						



TARGET	KODE	INDIKATOR	INDIKATOR KAB.	SUMBER DATA	SATUAN	BASELINE (2022)	TARGET CAPAIAN	INSTANSI PENANGGUNG JAWAB
							2025	
dalam kemiskinan di semua dimensi, sesuai dengan definisi nasional.								
1.2 Pada tahun 2030, mengurangi setidaknya setengah proporsi laki-laki, perempuan dan anak-anak dari semua usia, yang hidup dalam kemiskinan di semua dimensi, sesuai dengan definisi nasional.	1.2.2*	Persentase laki-laki, perempuan dan anak-anak dari semua usia, yang hidup dalam kemiskinan dalam berbagai dimensi, sesuai dengan definisi nasional.						
1.3 Menerapkan secara nasional sistem dan upaya perlindungan sosial yang tepat bagi semua, termasuk kelompok yang paling miskin, dan pada tahun 2030 mencapai cakupan substansial	1.3.1*	Proporsi penduduk yang menerima program perlindungan sosial, menurut jenis kelamin, untuk kategori kelompok semua anak,						



TARGET	KODE	INDIKATOR	INDIKATOR KAB.	SUMBER DATA	SATUAN	BASELINE (2022)	TARGET CAPAIAN	INSTANSI PENANGGUNG JAWAB
							2025	
bagi kelompok miskin dan rentan.		pengangguran, lansia, penyandang difabilitas, ibu hamil/melahirkan ,korban kecelakaan kerja, kelompok miskin dan rentan.						
1.3 Menerapkan secara nasional sistem dan upaya perlindungan sosial yang tepat bagi semua, termasuk kelompok yang paling miskin, dan pada tahun 2030 mencapai cakupan substansial bagi kelompok miskin dan rentan.	1.3.1.(a)	Proporsi peserta jaminan kesehatan melalui SJSN Bidang Kesehatan.						
1.3 Menerapkan secara nasional sistem dan upaya perlindungan sosial	1.3.1.(b)	Proporsi peserta Program Jaminan Sosial Bidang Ketenagakerjaan.	Persentase Peserta Program Jaminan	DISNAKER	%	98,83		DISNAKER



TARGET	KODE	INDIKATOR	INDIKATOR KAB.	SUMBER DATA	SATUAN	BASELINE (2022)	TARGET CAPAIAN	INSTANSI PENANGGUNG JAWAB
							2025	
yang tepat bagi semua, termasuk kelompok yang paling miskin, dan pada tahun 2030 mencapai cakupan substansial bagi kelompok miskin dan rentan.			Sosial Bidang Ketenagakerjaan.					
1.4 Pada tahun 2030, menjamin bahwa semua laki-laki dan perempuan, khususnya masyarakat miskin dan rentan, memiliki hak yang sama terhadap sumber daya ekonomi, serta akses terhadap pelayanan dasar, kepemilikan dan kontrol atas tanah dan bentuk kepemilikan lain, warisan, sumber daya	1.4.1*	Proporsi penduduk/ rumah tangga dengan akses terhadap pelayanan dasar.						



TARGET	KODE	INDIKATOR	INDIKATOR KAB.	SUMBER DATA	SATUAN	BASELINE (2022)	TARGET CAPAIAN	INSTANSI PENANGGUNG JAWAB
							2025	
alam, teknologi baru, dan jasa keuangan yang tepat, termasuk keuangan mikro.								
1.4 Pada tahun 2030, menjamin bahwa semua laki-laki dan perempuan, khususnya masyarakat miskin dan rentan, memiliki hak yang sama terhadap sumber daya ekonomi, serta akses terhadap pelayanan dasar, kepemilikan dan kontrol atas tanah dan bentuk kepemilikan lain, warisan, sumber daya alam, teknologi baru, dan jasa keuangan yang tepat, termasuk keuangan mikro.	1.4.2*	Proporsi dari penduduk dewasa yang mendapatkan hak atas tanah yang didasari oleh dokumen hukum dan yang memiliki hak atas tanah berdasarkan jenis kelamin dan tipe kepemilikan.						



TARGET	KODE	INDIKATOR	INDIKATOR KAB.	SUMBER DATA	SATUAN	BASELINE (2022)	TARGET CAPAIAN	INSTANSI PENANGGUNG JAWAB
							2025	
1.5 Pada tahun2030, membangun ketahanan masyarakat miskin dan mereka yang berada dalam kondisi rentan,dan mengurangi kerentanan mereka terhadap kejadian ekstrim terkait iklim dan guncangan ekonomi, sosial, lingkungan, dan bencana.	1.5.1*	Jumlah korban meninggal, hilang, dan terkena dampak bencana per 100.000 orang.	Jumlah korban meninggal, hilang, dan terkena dampak bencana per 100.000 orang.		orang		0,00	BPBD
1.5 Pada tahun2030, membangun ketahanan masyarakat miskin dan mereka yang berada dalam kondisi rentan,dan mengurangi kerentanan mereka terhadap kejadian	1.5.2*	Jumlah kerugian ekonomi langsungakibat bencana terhadap PDB.	Jumlah kerugian ekonomi langsungakibat bencana terhadap PDB.		0		0,00	BPBD



TARGET	KODE	INDIKATOR	INDIKATOR KAB.	SUMBER DATA	SATUAN	BASELINE (2022)	TARGET CAPAIAN	INSTANSI PENANGGUNG JAWAB
							2025	
ekstrim terkait iklim dan guncangan ekonomi, sosial, lingkungan, dan bencana.								
1.5 Pada tahun 2030, membangun ketahanan masyarakat miskin dan mereka yang berada dalam kondisi rentan, dan mengurangi kerentanan mereka terhadap kejadian ekstrim terkait iklim dan guncangan ekonomi, sosial, lingkungan, dan bencana.	1.5.3*	Rencana dan implementasi strategi nasional pengurangan risiko bencana yang selaras dengan the Sendai Framework for Disaster Risk Reduction 2015–2030	Rencana dan implementasi strategi nasional pengurangan risiko bencana yang selaras dengan the Sendai Framework for Disaster Risk Reduction 2015–2030	BPBD	dokumen	0	0	BPBD
1.5 Pada tahun 2030, membangun ketahanan masyarakat miskin dan mereka yang	1.5.4*	Proporsi pemerintah daerah yang mengadopsi dan menerapkan	Proporsi pemerintah daerah yang mengadopsi dan	BPBD	dokumen	0,00	0,00	BPBD



TARGET	KODE	INDIKATOR	INDIKATOR KAB.	SUMBER DATA	SATUAN	BASELINE (2022)	TARGET CAPAIAN	INSTANSI PENANGGUNG JAWAB
							2025	
berada dalam kondisi rentan, dan mengurangi kerentanan mereka terhadap kejadian ekstrim terkait iklim dan guncangan ekonomi, sosial, lingkungan, dan bencana.		strategi daerah pengurangan risiko bencana yang selaras dengan strategi nasional pengurangan risiko bencana	menerapkan strategi daerah pengurangan risiko bencana yang selaras dengan strategi nasional pengurangan risiko bencana					
1.a Menjamin mobilisasi yang signifikan terkait sumber daya dari berbagai sumber, termasuk melalui kerjasama pembangunan yang lebih baik, untuk menyediakan sarana yang memadai dan terjangkau bagi negara berkembang, khususnya negara	1.a.1*	Proporsi sumber daya yang dialokasikan oleh pemerintah secara langsung untuk program pemberantasan kemiskinan.						



TARGET	KODE	INDIKATOR	INDIKATOR KAB.	SUMBER DATA	SATUAN	BASELINE (2022)	TARGET CAPAIAN	INSTANSI PENANGGUNG JAWAB
							2025	
kurang berkembang untuk melaksanakan program dan kebijakan mengakhiri kemiskinan di semua dimensi.								
1.a Menjamin mobilisasi yang signifikan terkait sumber dayadari berbagai sumber, termasuk melalui kerjasama pembangunan yang lebih baik, untuk menyediakan sarana yang memadai dan terjangkau bagi negara berkembang, khususnya negara kurang berkembang untuk melaksanakan program dan kebijakan mengakhiri	1.a.2*	Pengeluaran untuk layanan pokok (pendidikan, kesehatan dan perlindungan sosial) sebagai persentase dari total belanja pemerintah.						



TARGET	KODE	INDIKATOR	INDIKATOR KAB.	SUMBER DATA	SATUAN	BASELINE (2022)	TARGET CAPAIAN	INSTANSI PENANGGUNG JAWAB
							2025	
kemiskinan di semua dimensi.								
1.b Membuat kerangka kebijakan yang kuat di tingkat nasional, regional dan internasional, berdasarkan strategi pembangunan yang memihak pada kelompok miskin dan peka terhadap isu gender untuk mendukung investasi yang cepat dalam tindakan pemberantasan kemiskinan.	1.b.1	Proporsi pengeluaran rutin dan pembangunan pada sektor-sektor yang memberi manfaat pada kelompok perempuan, kelompok miskin dan rentan.	Persentase Anggaran Responsif Gender (ARG)	DP3A	%	8,22%	32%	DP3A
TUJUAN 2: TANPA KELAPARAN (MENGHILANGKAN KELAPARAN, MENCAPAI KETAHANAN PANGAN DAN GIZI YANG BAIK SERTA MENINGKATKAN PERTANIAN BERKELANJUTAN)								
2.1 Pada tahun 2030, menghilangkan kelaparan dan menjamin akses bagi semua orang,	2.1.1*	Prevalensi Ketidacukupan Konsumsi Pangan (Prevalence of	PPH ketersediaan	Ketapang	nilai	85	100	DINAS KETAHANAN PANGAN



TARGET	KODE	INDIKATOR	INDIKATOR KAB.	SUMBER DATA	SATUAN	BASELINE (2022)	TARGET CAPAIAN	INSTANSI PENANGGUNG JAWAB
							2025	
khususnya orang miskin dan mereka yang berada dalam kondisi rentan, termasuk bayi, terhadap makanan yang aman, bergizi, dan cukup sepanjang tahun.		Undernourishment).						
2.1 Pada tahun 2030, menghilangkan kelaparan dan menjamin akses bagi semua orang, khususnya orang miskin dan mereka yang berada dalam kondisi rentan, termasuk bayi, terhadap makanan yang aman, bergizi, dan cukup sepanjang tahun.	2.1.2*	Prevalensi penduduk dengan kerawanan pangan sedang atau berat, berdasarkan pada Skala Pengalaman Kerawanan Pangan.	jumlah kelompok dengan kerawanan pangan yang tertangani	Ketapang	kelompok	0	1	DINAS KETAHANAN PANGAN
2.2 Pada tahun 2030, menghilangkan	2.2.1*	Prevalensi stunting (pendek)	Prevalensi stunting	SSGI	%	14,5%	13,8%	DINAS KESEHATAN



TARGET	KODE	INDIKATOR	INDIKATOR KAB.	SUMBER DATA	SATUAN	BASELINE (2022)	TARGET CAPAIAN	INSTANSI PENANGGUNG JAWAB
							2025	
segala bentuk kekurangan gizi, termasuk pada tahun 2025 mencapai target yang disepakati secara internasional untuk anak pendek dan kurus di bawah usia 5 tahun, dan memenuhi kebutuhan gizi remaja perempuan, ibu hamil dan menyusui, serta manula.		<i>dan sangat pendek) pada anakdi bawah lima tahun/balita.</i>	(pendek dan sangat pendek) pada anakdi bawah lima tahun/balita.					
2.2 Pada tahun 2030, menghilangkan segala bentuk kekurangan gizi, termasuk pada tahun 2025 mencapai target yang disepakati secara internasional untuk anak pendek dan kurus di bawah	2.2.2*	<i>Prevalensi wasting (berat badan/tinggi badan) anak pada usia kurang dari 5 tahun, berdasarkan tipe.</i>	Prevalensi wasting (berat badan/tinggi badan) anak pada usia kurang dari 5 tahun, berdasarkan tipe.	EPPGBM	%	0,07	6,8%	DINAS KESEHATAN



TARGET	KODE	INDIKATOR	INDIKATOR KAB.	SUMBER DATA	SATUAN	BASELINE (2022)	TARGET CAPAIAN	INSTANSI PENANGGUNG JAWAB
							2025	
usia 5 tahun, dan memenuhi kebutuhan gizi remaja perempuan, ibu hamil dan menyusui, serta manula.								
2.2 Pada tahun 2030, menghilangkan segala bentuk kekurangan gizi, termasuk pada tahun 2025 mencapai target yang disepakati secara internasional untuk anak pendek dan kurus di bawah usia 5 tahun, dan memenuhi kebutuhan gizi remaja perempuan, ibu hamil dan menyusui, serta manula.	2.2.2.(a)	Kualitas konsumsi pangan yang diindikasikan oleh skor Pola Pangan Harapan (PPH).	skor Pola Pangan Harapan (PPH).	Survey Susenas BPS Pusat	nilai	86,20	90,00	DINAS KETAHANAN PANGAN



TARGET	KODE	INDIKATOR	INDIKATOR KAB.	SUMBER DATA	SATUAN	BASELINE (2022)	TARGET CAPAIAN	INSTANSI PENANGGUNG JAWAB
							2025	
2.2 Pada tahun 2030, menghilangkan segala bentuk kekurangan gizi, termasuk pada tahun 2025 mencapai target yang disepakati secara internasional untuk anak pendek dan kurus di bawah usia 5 tahun, dan memenuhi kebutuhan gizi remaja perempuan, ibu hamil dan menyusui, serta manula.	2.2.3*	Prevalensi anemia pada ibu hamil usia 15-49 tahun.	Prevalensi anemia pada ibu hamil	Google drive laporan kesehatan ibu	%	39%	32%	DINAS KESEHATAN
2.3 Pada tahun 2030, menggandakan produktivitas pertanian dan pendapatan produsen makanan skala kecil, khususnya perempuan,	2.3.1*	Volume produksi per tenaga kerja menurut kelas usaha tani tanaman/ peternakan/ perikanan/ kehutanan	volume produktifitas tenaga kerja menurut lapangan usaha pertanian,keh	SAKERNAS	Juta Rp/tenaga kerja	31.91	34,35	DISNAKER/PERTANIAN



TARGET	KODE	INDIKATOR	INDIKATOR KAB.	SUMBER DATA	SATUAN	BASELINE (2022)	TARGET CAPAIAN	INSTANSI PENANGGUNG JAWAB
							2025	
masyarakat penduduk asli, keluarga petani, penggembala dan nelayan, termasuk melalui akses yang aman dan sama terhadap lahan, sumberdaya produktif, dan input lainnya, pengetahuan, jasa keuangan, pasar, dan peluang nilai tambah, dan pekerjaan nonpertanian.			utan dan perikanan					
			dihitung sesuai petani di kab. tapin	BPS	Ton/Orang (Padi)		5,00	DISNAKER/PERTANIAN
2.3 Pada tahun 2030, menggandakan produktivitas pertanian dan pendapatan produsen makanan skala kecil,	2.3.1 (a)	Nilai tambah pertanian per tenaga kerja menurut kelas usaha tani tanaman/					45.021.710,98	DISNAKER/PERTANIAN



TARGET	KODE	INDIKATOR	INDIKATOR KAB.	SUMBER DATA	SATUAN	BASELINE (2022)	TARGET CAPAIAN	INSTANSI PENANGGUNG JAWAB
							2025	
khususnya perempuan, masyarakat penduduk asli, keluarga petani, penggembala dan nelayan, termasuk melalui akses yang aman dan sama terhadap lahan, sumberdaya produktif, dan input lainnya, pengetahuan, jasa keuangan, pasar, dan peluang nilai tambah, dan pekerjaan nonpertanian.		peternakan/ perikanan/ kehutanan						
2.3 Pada tahun 2030, mengandakan produktivitas pertanian dan pendapatan produsen makanan skala kecil, khususnya	2.3.2*	Rata-rata pendapatan produsen pertanian skala kecil menurut subsektor.						



TARGET	KODE	INDIKATOR	INDIKATOR KAB.	SUMBER DATA	SATUAN	BASELINE (2022)	TARGET CAPAIAN	INSTANSI PENANGGUNG JAWAB
							2025	
perempuan, masyarakat penduduk asli, keluarga petani, penggembala dan nelayan, termasuk melalui akses yang aman dan sama terhadap lahan, sumberdaya produktif, dan input lainnya, pengetahuan, jasa keuangan, pasar, dan peluang nilai tambah, dan pekerjaan nonpertanian.								
2.4 Pada tahun 2030, menjamin sistem produksi panganyang berkelanjutan dan menerapkan praktek pertanian tangguh yang meningkatkan produksi dan	2.4.1	Proporsi areal pertanian produktif dan berkelanjutan.	sesuai luas areal dari BPN	ATR/BPN dan DINAS	Ha	19385,44	19.385,44	PERTANIAN



TARGET	KODE	INDIKATOR	INDIKATOR KAB.	SUMBER DATA	SATUAN	BASELINE (2022)	TARGET CAPAIAN	INSTANSI PENANGGUNG JAWAB
							2025	
produktivitas, membantu menjaga ekosistem, memperkuat kapasitas adaptasi terhadap perubahan iklim, cuaca ekstrim, kekeringan, banjir, dan bencana lainnya, serta secara progresif memperbaiki kualitas tanah dan lahan.								
2.4 Pada tahun 2030, menjamin sistem produksi pangan yang berkelanjutan dan menerapkan praktik pertanian tangguh yang meningkatkan produksi dan produktivitas, membantu menjaga ekosistem, memperkuat kapasitas adaptasi	2.4.1(a)	Proporsi luas lahan pertanian yang ditetapkan sebagai kawasan pertanian pangan berkelanjutan.						



TARGET	KODE	INDIKATOR	INDIKATOR KAB.	SUMBER DATA	SATUAN	BASELINE (2022)	TARGET CAPAIAN	INSTANSI PENANGGUNG JAWAB
							2025	
terhadap perubahan iklim, cuaca ekstrim, kekeringan, banjir, dan bencana lainnya, serta secara progresif memperbaiki kualitas tanah dan lahan.								
2.5 Pada tahun 2020, mengelola keragaman genetik benih, tanaman budidaya dan hewan ternak dan peliharaan dan spesies liar terkait, termasuk melalui bank benih dan tanaman yang dikelola dan dianekaragamkan dengan baik di tingkat nasional, regional dan internasional, serta meningkatkan akses terhadap pembagian	2.5.1*	Jumlah sumber daya genetik tanaman dan hewan untuk pangan dan pertanian yang disimpan di fasilitas konservasi, baik jangka menengah ataupun jangka panjang.						



TARGET	KODE	INDIKATOR	INDIKATOR KAB.	SUMBER DATA	SATUAN	BASELINE (2022)	TARGET CAPAIAN	INSTANSI PENANGGUNG JAWAB
							2025	
keuntungan yang adil dan merata, hasil dari pemanfaatan sumber daya genetik dan pengetahuan tradisional terkait, sebagaimana yang disepakati secara internasional.								
2.5 Pada tahun 2020, mengelola keragaman genetik benih, tanaman budidaya dan hewan ternak dan peliharaan dan spesies liar terkait, termasuk melalui bank benih dan tanaman yang dikelola dan dianekaragamkan dengan baik di tingkat nasional, regional dan internasional, serta	2.5.2*	Proporsi ras ternak lokal yang berisiko punah.						



TARGET	KODE	INDIKATOR	INDIKATOR KAB.	SUMBER DATA	SATUAN	BASELINE (2022)	TARGET CAPAIAN	INSTANSI PENANGGUNG JAWAB
							2025	
meningkatkan akses terhadap pembagian keuntungan yang adil dan merata, hasil dari pemanfaatan sumber daya genetik dan pengetahuan tradisional terkait, sebagaimana yang disepakati secara internasional.								
2.a Meningkatkan investasi, termasuk melalui kerjasama internasional yang kuat, dalam infrastruktur pedesaan, layanan kajian dan perluasan pertanian, pengembangan teknologi dan bank gen untuk tanaman dan ternak, untuk meningkatkan kapasitas produktif	2.a.1*	Indeks orientasi pertanian (IOP) untuk pengeluaran pemerintah.						



TARGET	KODE	INDIKATOR	INDIKATOR KAB.	SUMBER DATA	SATUAN	BASELINE (2022)	TARGET CAPAIAN	INSTANSI PENANGGUNG JAWAB
							2025	
pertanian di negara berkembang, khususnya negara kurang berkembang.								
2.a Meningkatkan investasi, termasuk melalui kerjasama internasional yang kuat, dalam infrastruktur pedesaan, layanan kajian dan perluasan pertanian, pengembangan teknologi dan bank gen untuk tanaman dan ternak, untuk meningkatkan kapasitas produktif pertanian di negara berkembang, khususnya negara kurang berkembang.	2.a.2*	Total bantuan pembangunan (ODA) dan bantuan lain untuk sektor pertanian.			rupiah	4.911.627.936,00		PERTANIAN
2.b Memperbaiki dan mencegah pembatasan dan	2.b.1*	Subsidi ekspor pertanian.						



TARGET	KODE	INDIKATOR	INDIKATOR KAB.	SUMBER DATA	SATUAN	BASELINE (2022)	TARGET CAPAIAN	INSTANSI PENANGGUNG JAWAB
							2025	
distorsi dalam pasar pertanian dunia, termasuk melalui penghapusan secara bersamaan segala bentuk subsidi ekspor pertanian dan semua tindakan ekspor dengan efek setara, sesuai dengan amanat the Doha Development Round.								
2.c Mengadopsi langkah- langkah untuk menjamin berfungsinya pasar komoditas pangan serta turunannya dengan tepat,dan memfasilitasi pada waktu yang tepat akses terhadap informasi pasar, termasuk informasi cadangan pangan,	2.c.1*	Indikator anomali harga pangan.	Informasi harga pangan dan neraca bahan pangan	Pasar \ induk keraton	laporan	2	2	DINAS KETAHANAN PANGAN



TARGET	KODE	INDIKATOR	INDIKATOR KAB.	SUMBER DATA	SATUAN	BASELINE (2022)	TARGET CAPAIAN	INSTANSI PENANGGUNG JAWAB
							2025	
untuk membantu membatasi volatilitas harga pangan yang ekstrim.								
TUJUAN 3: KEHIDUPAN SEHAT DAN SEJAHTERA (MENJAMIN KEHIDUPAN YANG SEHAT DAN MENINGKATKAN KESEJAHTERAAN SELURUH PENDUDUK SEMUA USIA)								
3.1 Pada tahun 2030, mengurangi rasio angka kematian ibu hingga kurang dari 70 per100.000 kelahiran hidup.	3.1.1*	Angka Kematian Ibu (AKI).	Angka Kematian Ibu (AKI) Per 100000 KH	DINAS KESEHATAN	Per 100000 KH	273/100000 KH	189/100000 KH	DINAS KESEHATAN
3.1 Pada tahun 2030, mengurangi rasio angka kematian ibu hingga kurang dari 70 per100.000 kelahiran hidup.	3.1.2*	Proporsi perempuan pernah kawin umur 15-49 tahun yang proses melahirkan terakhirnya (a) ditolong oleh tenaga kesehatan terlatih; (b) di fasilitas kesehatan.	(a) ditolong oleh tenaga kesehatan terlatih	DINAS KESEHATAN	%	91%	96%	DINAS KESEHATAN



TARGET	KODE	INDIKATOR	INDIKATOR KAB.	SUMBER DATA	SATUAN	BASELINE (2022)	TARGET CAPAIAN	INSTANSI PENANGGUNG JAWAB
							2025	
			(b) di fasilitas kesehatan	DINAS KESEHATAN	%	91%	96%	DINAS KESEHATAN
3.2 Pada tahun 2030, mengakhiri kematian bayi baru lahir dan balita yang dapat dicegah, dengan seluruh negara berusaha menurunkan Angka Kematian Neonatal setidaknya hingga 12 per 1.000 KH (Kelahiran Hidup) dan Angka Kematian Balita 25 per 1.000.	3.2.1*	(a) Angka Kematian Balita (AKBa); (b) Angka Kematian Bayi (AKB) per 1000 kelahiran hidup.	(a) Angka Kematian Balita (AKBa) per 1000 kelahiran hidup.	BPS	Per 1000 KH	14,67/1000 KH	13/1000 KH	DINAS KESEHATAN
			(b) Angka Kematian Bayi (AKB) per 1000 kelahiran hidup.	DINAS KESEHATAN	Per 1000 KH	13/1000KH	11/1000KH	DINAS KESEHATAN
3.2 Pada tahun 2030, mengakhiri kematian	3.2.2*	Angka Kematian Neonatal	(b) Angka Kematian	MPDN	Per 1000 KH	13/1000KH	11/1000KH	DINAS KESEHATAN



TARGET	KODE	INDIKATOR	INDIKATOR KAB.	SUMBER DATA	SATUAN	BASELINE (2022)	TARGET CAPAIAN	INSTANSI PENANGGUNG JAWAB
							2025	
bayi baru lahir dan balita yang dapat dicegah, dengan seluruh negara berusaha menurunkan Angka Kematian Neonatal setidaknya hingga 12 per 1.000 KH (Kelahiran Hidup) dan Angka Kematian Balita 25 per 1.000.		(AKN) per 1000 kelahiran hidup.	Neonatus (AKN) per 1000 kelahiran hidup.					
3.3 Pada tahun 2030, mengakhiri epidemi AIDS, tuberkulosis, malaria, dan penyakit tropis yang terabaikan, dan memerangi hepatitis, penyakit bersumber air, serta penyakit menular lainnya.	3.3.1*	Jumlah infeksi baru HIV per 1000 penduduk tidak terinfeksi.	Angka Prevalensi Kasus Baru HIV per 1000 penduduk	DINAS KESEHATAN	Penduduk	0,04/ 1000	0,04/ 1000	DINAS KESEHATAN
3.3 Pada tahun 2030, mengakhiri epidemi AIDS, tuberkulosis,	3.3.2*	Insiden Tuberkulosis (ITB)	angka Insiden Tuberkulosis (ITB) per	DINAS KESEHATAN	Penduduk	325/100.000	284/100.000	DINAS KESEHATAN



TARGET	KODE	INDIKATOR	INDIKATOR KAB.	SUMBER DATA	SATUAN	BASELINE (2022)	TARGET CAPAIAN	INSTANSI PENANGGUNG JAWAB
							2025	
malaria, dan penyakit tropis yang terabaikan, dan memerangi hepatitis, penyakit bersumber air, serta penyakit menular lainnya.		per 100.000 penduduk.	100.000 penduduk.					
3.3 Pada tahun 2030, mengakhiri epidemi AIDS, tuberkulosis, malaria, dan penyakit tropis yang terabaikan, dan memerangi hepatitis, penyakit bersumber air, serta penyakit menular lainnya.	3.3.3*	Kejadian Malaria per1000 orang.	angka Annual Parasite Incidence (API) Malaria	DINAS KESEHATAN	Penduduk	0,037/1000	0,030/1000	DINAS KESEHATAN
3.3 Pada tahun 2030, mengakhiri epidemi AIDS, tuberkulosis, malaria, dan penyakit tropis yang terabaikan, dan memerangi hepatitis, penyakit	3.3.3.[a]	Jumlah kabupaten/ kota yang mencapai eliminasi malaria.	Jumlah kasus indigenous Malaria	DINAS KESEHATAN	Kabupaten	0	0	DINAS KESEHATAN



TARGET	KODE	INDIKATOR	INDIKATOR KAB.	SUMBER DATA	SATUAN	BASELINE (2022)	TARGET CAPAIAN	INSTANSI PENANGGUNG JAWAB
							2025	
bersumber air, serta penyakit menular lainnya.								
3.3 Pada tahun 2030, mengakhiri epidemi AIDS, tuberkulosis, malaria, dan penyakit tropis yang terabaikan, dan memerangi hepatitis, penyakit bersumber air, serta penyakit menular lainnya.	3.3.4*	Insiden Hepatitis B per 100.000 penduduk.	angka Insiden Hepatitis B	DINAS KESEHATAN	Penduduk	1,39/100.000	1,25/100.000	DINAS KESEHATAN
3.3 Pada tahun 2030, mengakhiri epidemi AIDS, tuberkulosis, malaria, dan penyakit tropis yang terabaikan, dan memerangi hepatitis, penyakit bersumber air, serta penyakit menular lainnya.	3.3.5*	Jumlah orang yang memerlukan intervensi terhadap penyakit tropis yang terabaikan (a) Filariasis dan (b) Kusta.	Jumlah Kasus Kusta Baru Yang ditemukan	DINAS KESEHATAN	Orang	11	9	DINAS KESEHATAN



TARGET	KODE	INDIKATOR	INDIKATOR KAB.	SUMBER DATA	SATUAN	BASELINE (2022)	TARGET CAPAIAN	INSTANSI PENANGGUNG JAWAB
							2025	
3.3 Pada tahun 2030, mengakhiri epidemi AIDS, tuberkulosis, malaria, dan penyakit tropis yang terabaikan, dan memerangi hepatitis, penyakit bersumber air, serta penyakit menular lainnya.	3.3.5.[a]	Jumlah kabupaten/ kota dengan eliminasi kusta.	Kabupaten/ Kota yang telah mencapai eliminasi Kusta	DINAS KESEHATAN	Kabupaten	0	0	DINAS KESEHATAN
3.3 Pada tahun 2030, mengakhiri epidemi AIDS, tuberkulosis, malaria, dan penyakit tropis yang terabaikan, dan memerangi hepatitis, penyakit bersumber air, serta penyakit menular lainnya.	3.3.5.[b]	Jumlah kabupaten/ kota endemis filariasis yang mencapai eliminasi.	Kabupaten/ Kota yang telah mencapai eliminasi Filariasis	DINAS KESEHATAN	Kabupaten	0	0	DINAS KESEHATAN
3.4 Pada tahun 2030, mengurangi hingga sepertiga angka kematian dini akibat penyakit tidak	3.4.1	Kematian akibat penyakit kardiovaskuler, kanker, diabetes atau penyakit	Kematian akibat penyakit kardiovaskuler, kanker,	DINAS KESEHATAN	orang	N/A	N/A	DINAS KESEHATAN



TARGET	KODE	INDIKATOR	INDIKATOR KAB.	SUMBER DATA	SATUAN	BASELINE (2022)	TARGET CAPAIAN	INSTANSI PENANGGUNG JAWAB
							2025	
menular, melalui pencegahan dan pengobatan,serta meningkatkan kesehatan mental dan kesejahteraan.		pernapasan kronis.	diabetes atau penyakit pernapasan kronis.					
3.4 Pada tahun 2030, mengurangi hingga sepertiga angka kematian dini akibat penyakit tidak menular, melalui pencegahan dan pengobatan,serta meningkatkan kesehatan mental dan kesejahteraan.	3.4.1.(a)	Persentase merokok penduduk usia 10-18 tahun.	Persentase Hasil skrining yang merokok penduduk usia 10-18 tahun.	DINAS KESEHATAN	orang	0,089	0,0825	DINAS KESEHATAN
3.4 Pada tahun 2030, mengurangi hingga sepertiga angka kematian dini akibat penyakit tidak menular, melalui pencegahan dan pengobatan,serta	3.4.1.(b)	Prevalensi tekanan darah tinggi.	Prevalensi tekanan darah tinggi.	DINAS KESEHATAN	%	0,1376	0,1325	DINAS KESEHATAN



TARGET	KODE	INDIKATOR	INDIKATOR KAB.	SUMBER DATA	SATUAN	BASELINE (2022)	TARGET CAPAIAN	INSTANSI PENANGGUNG JAWAB
							2025	
meningkatkan kesehatan mental dan kesejahteraan.								
3.4 Pada tahun 2030, mengurangi hingga sepertiga angka kematian dini akibat penyakit tidak menular, melalui pencegahan dan pengobatan,serta meningkatkan kesehatan mental dan kesejahteraan.	3.4.1.(c)	Prevalensi obesitas pada penduduk umur ≥18 tahun.	Prevalensi obesitas pada penduduk umur ≥18 tahun.	DINAS KESEHATAN	%	0,196	0,1875	DINAS KESEHATAN
3.4 Pada tahun 2030, mengurangi hingga sepertiga angka kematian dini akibat penyakit tidak menular, melalui pencegahan dan pengobatan,serta meningkatkan kesehatan mental dan kesejahteraan.	3.4.2	Angka kematian (insidens rate) akibat bunuh diri.	Angka kematian (insidens rate) akibat bunuh diri.	DINAS KESEHATAN	orang	N/A	N/A	DINAS KESEHATAN



TARGET	KODE	INDIKATOR	INDIKATOR KAB.	SUMBER DATA	SATUAN	BASELINE (2022)	TARGET CAPAIAN	INSTANSI PENANGGUNG JAWAB
							2025	
3.5 Memperkuat pencegahan dan pengobatan penyalahgunaan zat, termasuk penyalahgunaan narkotika dan penggunaan alkohol yang membahayakan.	3.5.1	Cakupan intervensi pengobatan (farmakologi, psikososial, rehabilitasi dan layanan pasca intervensi) bagi gangguan penyalahgunaan zat.		DINAS KESEHATAN				
3.5 Memperkuat pencegahan dan pengobatan penyalahgunaan zat, termasuk penyalahgunaan narkotika dan penggunaan alkohol yang membahayakan.	3.5.1(a)	Jumlah penyalahguna napza yang mendapatkan pelayanan rehabilitasi medis	Jumlah penyalahguna napza yang mendapatkan pelayanan rehabilitasi medis	DINAS KESEHATAN	Orang	N/A	N/A	DINAS KESEHATAN
3.5 Memperkuat pencegahan dan pengobatan penyalahgunaan zat,	3.5.1(b)	Jumlah yang mengakses layanan pasca rehabilitasi.	Jumlah yang mengakses layanan pasca rehabilitasi.	DINAS KESEHATAN	orang	N/A	N/A	DINAS KESEHATAN



TARGET	KODE	INDIKATOR	INDIKATOR KAB.	SUMBER DATA	SATUAN	BASELINE (2022)	TARGET CAPAIAN	INSTANSI PENANGGUNG JAWAB
							2025	
termasuk penyalahgunaan narkotika dan penggunaan alkohol yang membahayakan.								
3.5 Memperkuat pencegahan dan pengobatan penyalahgunaan zat, termasuk penyalahgunaan narkotika dan penggunaan alkohol yang membahayakan.	3.5.2*	Konsumsi alkohol (liter per kapita) oleh penduduk umur ≥15 tahun dalam satu tahun terakhir.	Konsumsi alkohol (liter per kapita) oleh penduduk umur ≥15 tahun dalam satu tahun terakhir.	DINAS KESEHATAN	%	0,001	0,001	DINAS KESEHATAN
3.6 Pada tahun 2020, mengurangi hingga setengah jumlah kematian global dan cedera dari kecelakaan lalu lintas.	3.6.1	Angka kematian akibat cedera fatal kecelakaan lalu lintas.						
3.7 Pada tahun 2030, menjamin akses	3.7.1*	Proporsi perempuan usia	Persentase pemakaian	DINAS KB	%		74	DINAS KB



TARGET	KODE	INDIKATOR	INDIKATOR KAB.	SUMBER DATA	SATUAN	BASELINE (2022)	TARGET CAPAIAN	INSTANSI PENANGGUNG JAWAB
							2025	
universal terhadap layanan kesehatan seksual dan reproduksi, termasuk keluargaberencana, informasi dan pendidikan, dan integrasi kesehatan reproduksike dalam strategi dan program nasional.		reproduksi (15-49 tahun) yang memiliki kebutuhan keluarga berencana terpenuhi menurut metode kontrasepsi modern.	kontrasepsi modern (mCPR)					
3.7 Pada tahun 2030, menjamin akses universal terhadap layanan kesehatan seksual dan reproduksi, termasuk keluargaberencana, informasi dan pendidikan, dan integrasi kesehatan reproduksike dalam strategi dan program nasional.	3.7.2*	Angka kelahiran remaja (umur 10-14 tahun; umur15-19 tahun) per1000 perempuan di kelompok umur yang sama.						



TARGET	KODE	INDIKATOR	INDIKATOR KAB.	SUMBER DATA	SATUAN	BASELINE (2022)	TARGET CAPAIAN	INSTANSI PENANGGUNG JAWAB
							2025	
3.7 Pada tahun 2030, menjamin akses universal terhadap layanan kesehatan seksual dan reproduksi, termasuk keluarga berencana, informasi dan pendidikan, dan integrasi kesehatan reproduksi dalam strategi dan program nasional.	3.7.2.[a]	Total Fertility Rate(TFR).	Total Fertility Rate(TFR).	DINAS KB		1,96	2,23	DINAS KB
3.8 Mencapai cakupan kesehatan universal, termasuk perlindungan risiko keuangan, akses terhadap pelayanan kesehatan dasar yang baik, dan akses terhadap obat-obatan dan vaksin dasar yang aman, efektif,	3.8.1*	Cakupan pelayanan kesehatan esensial.						



TARGET	KODE	INDIKATOR	INDIKATOR KAB.	SUMBER DATA	SATUAN	BASELINE (2022)	TARGET CAPAIAN	INSTANSI PENANGGUNG JAWAB
							2025	
berkualitas, dan terjangkau bagi semua orang.								
3.8 Mencapai cakupan kesehatan universal, termasuk perlindungan risiko keuangan, akses terhadap pelayanan kesehatan dasar yang baik, dan akses terhadap obat-obatan dan vaksin dasar yang aman, efektif, berkualitas, dan terjangkau bagi semua orang.	3.8.1.[a]	<i>Unmet Need Pelayanan Kesehatan.</i>	Persentase kebutuhan ber-KB yang tidak terpenuhi (Unmet Need Pelayanan Kesehatan.)	DINAS KB	%		8,98	DINAS KB
3.8 Mencapai cakupan kesehatan universal, termasuk perlindungan risiko keuangan, akses terhadap pelayanan kesehatan dasar yang	3.8.2*	Proporsi populasi dengan pengeluaran rumah tangga yang besar untuk kesehatan sebagai bagian dari total						



TARGET	KODE	INDIKATOR	INDIKATOR KAB.	SUMBER DATA	SATUAN	BASELINE (2022)	TARGET CAPAIAN	INSTANSI PENANGGUNG JAWAB
							2025	
baik, dan akses terhadap obat-obatan dan vaksin dasar yang aman, efektif, berkualitas, dan terjangkau bagi semua orang.		pengeluaran rumah tangga atau pendapatan.						
3.8 Mencapai cakupan kesehatan universal, termasuk perlindungan risiko keuangan, akses terhadap pelayanan kesehatan dasar yang baik, dan akses terhadap obat-obatan dan vaksin dasar yang aman, efektif, berkualitas, dan terjangkau bagi semua orang.	3.8.2.[a]	Cakupan Jaminan Kesehatan Nasional (JKN).						
3.9 Pada tahun 2030, secara signifikan	3.9.1	Angka kematian akibat rumah						



TARGET	KODE	INDIKATOR	INDIKATOR KAB.	SUMBER DATA	SATUAN	BASELINE (2022)	TARGET CAPAIAN	INSTANSI PENANGGUNG JAWAB
							2025	
mengurangi jumlah kematian dan kesakitan akibat bahan kimia berbahaya, serta polusi dan kontaminasi udara, air, dan tanah.		tangga dan polusi udara ambien.						
3.9 Pada tahun 2030, secara signifikan mengurangi jumlah kematian dan kesakitan akibat bahan kimia berbahaya, serta polusi dan kontaminasi udara, air, dan tanah.	3.9.2	Angka kematian akibat air tidak aman, sanitasi tidak aman, dan tidak higienis.						
3.9 Pada tahun 2030, secara signifikan mengurangi jumlah kematian dan kesakitan akibat bahan kimia berbahaya, serta	3.9.3	Angka kematian akibat keracunan.						



TARGET	KODE	INDIKATOR	INDIKATOR KAB.	SUMBER DATA	SATUAN	BASELINE (2022)	TARGET CAPAIAN	INSTANSI PENANGGUNG JAWAB
							2025	
polusi dan kontaminasi udara, air, dan tanah.								
3.a Memperkuat pelaksanaan the Framework Convention on Tobacco Control WHO di seluruh negara sebagai langkah yang tepat.	3.a.1*	Persentase merokok pada penduduk umur ≥15 tahun.	Persentase Hasil Skrining merokok pada penduduk umur ≥15 tahun.	DINAS KESEHATAN	%	22,66%	18,00%	DINAS KESEHATAN
3.b Mendukung penelitian dan pengembangan vaksin dan obat penyakit menular dan tidak menular yang terutama berpengaruh terhadap negara berkembang, menyediakan akses terhadap obat dan vaksin dasar yang terjangkau, sesuai	3.b.1*	Proporsi target populasi yang telah memperoleh vaksin program nasional.	Persentase Imunisasi Dasar Lengkap Pada Bayi	DINAS KESEHATAN	%	0,858	1	DINAS KESEHATAN



TARGET	KODE	INDIKATOR	INDIKATOR KAB.	SUMBER DATA	SATUAN	BASELINE (2022)	TARGET CAPAIAN	INSTANSI PENANGGUNG JAWAB
							2025	
the Doha Declaration tentang the TRIPS Agreement and Publik Health, yang menegaskan hak negara berkembang untuk menggunakan secara penuh ketentuan dalam Kesepakatan atas Aspek- Aspek Perdagangan dari Hak Kekayaan Intelektual terkait keleluasaan untuk melindungi kesehatan masyarakat, dan khususnya, menyediakan akses obat bagi semua.								
			Cakupan Imunisasi Baduta	DINAS KESEHATAN	%	0,5971	1	



TARGET	KODE	INDIKATOR	INDIKATOR KAB.	SUMBER DATA	SATUAN	BASELINE (2022)	TARGET CAPAIAN	INSTANSI PENANGGUNG JAWAB
							2025	
			Cakupan Imunisasi Anak Sekolah	DINAS KESEHATAN	%	84.04%	1	
			Cakupan Imunisasi TT Wus + Bumil	DINAS KESEHATAN	%	0,501	1	
			Cakupan imunisasi DPT3	DINAS KESEHATAN	%	0,764	1	DINAS KESEHATAN
			Cakupan imunisasi Campak Rubela 1	DINAS KESEHATAN	%	0,857	1	DINAS KESEHATAN
			Cakupan imunisasi PCV2	DINAS KESEHATAN	%	5.8%	1	DINAS KESEHATAN
3.b Mendukung penelitian dan pengembangan vaksin dan obat penyakit menular dan tidak menular yang terutama berpengaruh terhadap negara	3.b.2*	<i>Total Official Development Assistant (ODA) untuk penelitian medis dan sektor kesehatan dasar.</i>						



TARGET	KODE	INDIKATOR	INDIKATOR KAB.	SUMBER DATA	SATUAN	BASELINE (2022)	TARGET CAPAIAN	INSTANSI PENANGGUNG JAWAB
							2025	
berkembang, menyediakan akses terhadap obat dan vaksin dasar yang terjangkau, sesuai the Doha Declaration tentang the TRIPS Agreement and Publik Health, yang menegaskan hak negara berkembang untuk menggunakan secara penuh ketentuan dalam Kesepakatan atas Aspek- Aspek Perdagangan dari Hak Kekayaan Intelektual terkait keleluasaan untuk melindungi kesehatan masyarakat, dan khususnya, menyediakan akses obat bagi semua.								



TARGET	KODE	INDIKATOR	INDIKATOR KAB.	SUMBER DATA	SATUAN	BASELINE (2022)	TARGET CAPAIAN	INSTANSI PENANGGUNG JAWAB
							2025	
3.b Mendukung penelitian dan pengembangan vaksin dan obat penyakit menular dan tidak menular yang terutama berpengaruh terhadap negara berkembang, menyediakan akses terhadap obat dan vaksin dasar yang terjangkau, sesuai the Doha Declaration tentang the TRIPS Agreement and Publik Health, yang menegaskan hak negara berkembang untuk menggunakan secara penuh ketentuan dalam Kesepakatan atas Aspek- Aspek	3.b.3*	Proporsi fasilitas kesehatan dengan paket obat essensial yang tersedia dan terjangkau secara berkelanjutan.						



TARGET	KODE	INDIKATOR	INDIKATOR KAB.	SUMBER DATA	SATUAN	BASELINE (2022)	TARGET CAPAIAN	INSTANSI PENANGGUNG JAWAB
							2025	
Perdagangan dari Hak Kekayaan Intelektual terkait keleluasaan untuk melindungi kesehatan masyarakat, dan khususnya, menyediakan akses obat bagi semua.								
3.c Meningkatkan secara signifikan pembiayaan kesehatan dan rekrutmen, pengembangan, pelatihan, dan retensi tenaga kesehatan di negara berkembang, khususnya negara kurang berkembang, dan negara berkembang pulau kecil.	3.c.1*	Kepadatan dan distribusi tenaga kesehatan.						
3.d Memperkuat kapasitas semua	3.d.1*	Regulasi kesehatan						



TARGET	KODE	INDIKATOR	INDIKATOR KAB.	SUMBER DATA	SATUAN	BASELINE (2022)	TARGET CAPAIAN	INSTANSI PENANGGUNG JAWAB
							2025	
negara, khususnya negara berkembang tentang peringatan dini, pengurangan risikodan manajemen risiko kesehatan nasional dan global.		internasional dan kesiapsiagaan darurat kesehatan.						
3.d Memperkuat kapasitas semua negara, khususnya negara berkembang tentang peringatan dini, pengurangan risikodan manajemen risiko kesehatan nasional dan global.	3.d.2	Persentase infeksi aliran darah akibat organisme antimikroba-resisten terpilih/tertentu.						
TUJUAN 4: PENDIDIKAN BERKUALITAS (MENJAMIN KUALITAS PENDIDIKAN YANG INSKLUSIF DAN MERATA SERTA MENINGKATKAN KESEMPATAN BELAJAR SEPANJANG HAYAT UNTUK SEMUA)								
4.1 Pada tahun 2030, menjamin bahwa semua anak perempuan dan laki-laki menyelesaikan pendidikan dasardan	4.1.1	Proporsi anak-anak dan remaja: (a) pada kelas 4, (b) tingkat akhir SD/kelas 6, (c) tingkat akhir						DISDIK



TARGET	KODE	INDIKATOR	INDIKATOR KAB.	SUMBER DATA	SATUAN	BASELINE (2022)	TARGET CAPAIAN	INSTANSI PENANGGUNG JAWAB
							2025	
menengah tanpa dipungut biaya, setara, dan berkualitas, yang mengarah padacapaian pembelajaran yang relevan dan efektif.		SMP/ kelas 9 yang mencapai standar kemampuan minimum dalam:(i) membaca, (ii) matematika.						
4.1 Pada tahun2030, menjamin bahwa semua anak perempuan dan laki-laki menyelesaikan pendidikan dasardan menengah tanpa dipungut biaya, setara, dan berkualitas, yang mengarah padacapaian pembelajaran yang relevan dan efektif.capaian pembelajaran yang relevan dan efektif.	4.1.1.(a)	Proporsi anak-anak dan remaja di: (1) kelas 5 (b) kelas 8, dan (c) usia 15 tahun yang mencapai setidaknya tingkat kemahiran minimum dalam: (i) membaca, (ii) matematika.	Rerata Kompetensi Literasi SD berdasarkan assesmen Nasional	disdik	%	52,88	60,50	DISDIK
			Rerata Kompetensi Numersi SD Berdasarkan assesmen Nasional	disdik	%	40,67	45,04	DISDIK



TARGET	KODE	INDIKATOR	INDIKATOR KAB.	SUMBER DATA	SATUAN	BASELINE (2022)	TARGET CAPAIAN	INSTANSI PENANGGUNG JAWAB
							2025	
			Rerata Kompetensi Literasi SMP berdasarkan assesmen Nasional	disdik	%	61,98	71,08	DISDIK
			Rerata Kompetensi Numersi SMP berdasarkan assesmen Nasional	disdik	%	53,04	58,95	DISDIK
4.1 Pada tahun 2030, menjamin bahwa semua anak perempuan dan laki-laki menyelesaikan pendidikan dasardan menengah tanpa dipungut biaya, setara, dan berkualitas, yang mengarah padacapaian	4.1.2*	Tingkat penyelesaian pendidikan jenjang SD/ sederajat, SMP/ sederajat, dan SMA/ sederajat.	Tingkat Kelulusan jenjang SD dan SMP	disdik	%	100	100	DISDIK



TARGET	KODE	INDIKATOR	INDIKATOR KAB.	SUMBER DATA	SATUAN	BASELINE (2022)	TARGET CAPAIAN	INSTANSI PENANGGUNG JAWAB
							2025	
pembelajaran yang relevan dan efektif.								
4.1 Pada tahun 2030, menjamin bahwa semua anak perempuan dan laki-laki menyelesaikan pendidikan dasar dan menengah tanpa dipungut biaya, setara, dan berkualitas, yang mengarah pada capaian pembelajaran yang relevan dan efektif.	4.1.2.[a]	Angka anak tidak sekolah jenjang PAUD, SD/ sederajat, SMP/ sederajat, dan SMA/ sederajat.	ANAK TIDAK SEKOLAH PAUD		%	44,56	37	DISDIK
			ANAK TIDAK SEKOLAH SD		%	11,61	5	
			ANAK TIDAK SEKOLAH SMP		%	19,02	15	
4.2 Pada tahun 2030, menjamin bahwa semua anak perempuan dan laki-	4.2.1*	Proporsi anak usia 24-59 bulan yang berkembang dengan baik						



TARGET	KODE	INDIKATOR	INDIKATOR KAB.	SUMBER DATA	SATUAN	BASELINE (2022)	TARGET CAPAIAN	INSTANSI PENANGGUNG JAWAB
							2025	
laki memiliki akses terhadap perkembangan dan pengasuhan anakusia dini, pengasuhan, pendidikan pra-sekolah dasaryang berkualitas, sehingga mereka siap untuk menempuh pendidikan dasar.		dalam bidang kesehatan, pembelajaran, dan psikososial, menurut jenis kelamin.						
4.2 Pada tahun2030, menjamin bahwa semua anak perempuan danlaki-laki memiliki akses terhadap perkembangan dan pengasuhan anakusia dini, pengasuhan, pendidikan pra-sekolah dasaryang berkualitas, sehingga mereka siap untuk	4.2.2*	Tingkat partisipasi dalam pembelajaran yang teroganisir (satu tahun sebelum usia sekolah dasar), menurut jenis kelamin.	Jumlah anak usia 5-6 tahun yang berdalam pendidikan anak usia dini (APS)	disdik	%	69,33	100	DISDIK



TARGET	KODE	INDIKATOR	INDIKATOR KAB.	SUMBER DATA	SATUAN	BASELINE (2022)	TARGET CAPAIAN	INSTANSI PENANGGUNG JAWAB
							2025	
menempuh pendidikan dasar.								
4.3 Pada tahun 2030, menjamin akses yang sama bagi semua perempuan dan laki-laki, terhadap pendidikan teknik, kejuruan dan pendidikan tinggi, termasuk universitas, yang terjangkau dan berkualitas.	4.3.1*	Tingkat partisipasi remaja dan dewasa dalam pendidikan dan pelatihan formal dan non formal dalam 12 bulan terakhir, menurut jenis kelamin.						
4.3 Pada tahun 2030, menjamin akses yang sama bagi semua perempuan dan laki-laki, terhadap pendidikan teknik, kejuruan dan pendidikan tinggi, termasuk universitas, yang terjangkau dan berkualitas.	4.3.1.[a]	Angka Partisipasi Kasar (APK) Perguruan Tinggi (PT).	Angka Partisipasi Kasar (APK) Perguruan Tinggi (PT).	BPS	persen	14,03	16	DISDIK



TARGET	KODE	INDIKATOR	INDIKATOR KAB.	SUMBER DATA	SATUAN	BASELINE (2022)	TARGET CAPAIAN	INSTANSI PENANGGUNG JAWAB
							2025	
4.4 Pada tahun 2030, meningkatkan secara signifikan jumlah pemuda dan orang dewasa yang memiliki keterampilan yang relevan, termasuk keterampilan teknik dan kejuruan, untuk pekerjaan, pekerjaan yang layak dan kewirausahaan.	04.04.01	Proporsi remaja dan dewasa dengan keterampilan teknologi informasi dan komunikasi (TIK).	Persentase Penduduk Usia 5 Tahun Ke atas yang Menggunakan Komputer (PC/Desktop, Laptop/Notebook, Tablet) dalam 3 Bulan Terakhir Menurut Tingkat Pendidikan (SD)					
			Persentase Penduduk Usia 5 Tahun Ke atas yang Menggunakan Komputer (PC/Desktop, Laptop/Notebook, Tablet) dalam 3 Bulan					



TARGET	KODE	INDIKATOR	INDIKATOR KAB.	SUMBER DATA	SATUAN	BASELINE (2022)	TARGET CAPAIAN	INSTANSI PENANGGUNG JAWAB
							2025	
			Terkhir Menurut Tingkat Pendidikan (SMP)					
			Persentase Penduduk Usia 5 Tahun Ke atas yang Menggunakan Komputer (PC/Desktop, Laptop/Notebook, Tablet) dalam 3 Bulan Terakhir Menurut Tingkat Pendidikan (SMA)					
			Persentase Penduduk Usia 5 Tahun Ke atas yang Menggunakan					



TARGET	KODE	INDIKATOR	INDIKATOR KAB.	SUMBER DATA	SATUAN	BASELINE (2022)	TARGET CAPAIAN	INSTANSI PENANGGUNG JAWAB
							2025	
			Komputer (PC/Desktop, Laptop/Notebook, Tablet) dalam 3 Bulan Terakhir Menurut Tingkat Pendidikan (Diploma Ke Atas)					
4.4 Pada tahun 2030, meningkatkan secara signifikan jumlah pemuda dan orang dewasa yang memiliki keterampilan yang relevan, termasuk keterampilan teknik dan kejuruan, untuk pekerjaan, pekerjaan yang layak dan kewirausahaan.	4.4.1.(a)	Proporsi remaja (usia 15-24 tahun) dan dewasa (usia 15-59 tahun) dengan keterampilan teknologi informasi dan komunikasi (TIK).						
4.5 Pada tahun 2030, menghilangkan	4.5.1*	Rasio Angka	APK SD	DISDIK		97,66	100,25	DISDIK
		PartisipasiMurni	APM SD	DISDIK		91,22	92,50	DISDIK



TARGET	KODE	INDIKATOR	INDIKATOR KAB.	SUMBER DATA	SATUAN	BASELINE (2022)	TARGET CAPAIAN	INSTANSI PENANGGUNG JAWAB
							2025	
disparitas gender dalam pendidikan, dan menjamin akses yang sama untuk semua tingkat pendidikan dan pelatihan kejuruan, bagi masyarakat rentan termasuk penyandang cacat, masyarakat penduduk asli, dan anak-anak dalam kondisi rentan.		(APM) pada tingkat SD/ sederajat, dan (ii) Rasio Angka Partisipasi Kasar (APK) pada tingkat SMP/ sederajat, SMA/ SMK/ sederajat, dan Perguruan Tinggi untuk (a) perempuan/ laki-laki, (b) pedesaan/ perkotaan, (c) kuintil terbawah/ teratas, (d) disabilitas/ tanpa disabilitas.						
			APK SMP	DISDIK		87,5	92,62	DISDIK
			APM SMP	DISDIK		70,14	75,86	DISDIK
			APK SMA	DISDIK		64,59		
			APM SMA	DISDIK		54,89		
4.6 Pada tahun 2030, menjamin bahwa	4.6.1	Persentase remaja/dewasa						



TARGET	KODE	INDIKATOR	INDIKATOR KAB.	SUMBER DATA	SATUAN	BASELINE (2022)	TARGET CAPAIAN	INSTANSI PENANGGUNG JAWAB
							2025	
semua remaja dan proporsi kelompok dewasa tertentu, baik laki-laki maupun perempuan, memiliki kemampuan literasi dan numerasi.		pada kelompok usia tertentu, paling tidak mahir/mampu pada level tertentu dalam keterampilan (i) membaca dan (ii) menghitung, menurut jenis kelamin.						
4.6 Pada tahun 2030, menjamin bahwa semua remaja dan proporsi kelompok dewasa tertentu, baik laki-laki maupun perempuan, memiliki kemampuan literasi dan numerasi.	4.6.1.(a)	Persentase angka melek aksara penduduk umur ≥15 tahun.	Persentase penduduk umur ≥15 tahun yang mempunyai kemampuan membaca dan menulis.	BPS	%	98,69	98,8	DISDIK
4.7 Pada tahun 2030, menjamin semua peserta didik memperoleh pengetahuan dan	4.7.1	Pengarusutamaan pada semua jenjang pendidikan, (i) pendidikan						



TARGET	KODE	INDIKATOR	INDIKATOR KAB.	SUMBER DATA	SATUAN	BASELINE (2022)	TARGET CAPAIAN	INSTANSI PENANGGUNG JAWAB
							2025	
keterampilan yang diperlukan untuk meningkatkan pembangunan berkelanjutan, termasuk antara lain, melalui pendidikan untuk pembangunan berkelanjutan dan gaya hidup yang berkelanjutan, hak asasi manusia, kesetaraan gender, promosi budaya damai dan non kekerasan, kewarganegaraan global dan penghargaan terhadap keanekaragaman budaya dan kontribusi budaya terhadap pembangunan berkelanjutan.		kewarganegaraan dunia, (ii) pendidikan untuk pembangunan berkelanjutan termasuk kesetaraan gender dan hak asasi manusia pada (a) kebijakan pendidikan nasional, (b) kurikulum, (c) pendidikan guru, (d) penilaian siswa.						



TARGET	KODE	INDIKATOR	INDIKATOR KAB.	SUMBER DATA	SATUAN	BASELINE (2022)	TARGET CAPAIAN	INSTANSI PENANGGUNG JAWAB
							2025	
4.a Membangun dan meningkatkan fasilitas pendidikan yang ramah anak, ramah penyandang cacat dan gender, serta menyediakan lingkungan belajar yang aman, anti kekerasan, inklusif dan efektif bagi semua.	4.a.1*	Proporsi sekolah dengan akses terhadap: (a) listrik (b) internet untuk tujuan pengajaran,(c) komputer untuk tujuan pengajaran, (d) air minum layak, (e) fasilitas sanitasi dasar per jenis kelamin, (f) fasilitas cuci tangan (terdiri air, sanitasi, dan higienis bagi semua (WASH).						DISDIK
4.a Membangun dan meningkatkan fasilitas pendidikan yang ramah anak, ramah penyandang cacat dan gender, serta menyediakan			Proporsi sekolah dengan akses Listrik	disdik	%	100	100	DISDIK



TARGET	KODE	INDIKATOR	INDIKATOR KAB.	SUMBER DATA	SATUAN	BASELINE (2022)	TARGET CAPAIAN	INSTANSI PENANGGUNG JAWAB
							2025	
lingkungan belajar yang aman, anti kekerasan, inklusif dan efektif bagi semua.								
4.b Pada tahun 2020, secara signifikan memperluas secara global, jumlah beasiswa baginegara berkembang, khususnya negara kurang berkembang, negara berkembang pulau kecil, dan negara-negara Afrika, untuk mendaftar di pendidikan tinggi, termasuk pelatihan kejuruan, teknologi informasi dan komunikasi, program teknik, program rekayasa dan ilmiah,			Proporsi sekolah dengan akses Internet	disdik	%	56,80%	70%	DISDIK



TARGET	KODE	INDIKATOR	INDIKATOR KAB.	SUMBER DATA	SATUAN	BASELINE (2022)	TARGET CAPAIAN	INSTANSI PENANGGUNG JAWAB
							2025	
di negara maju dan negara berkembang lainnya.								
4.c Pada tahun 2030, secara signifikan meningkatkan pasokan guru yang berkualitas, termasuk melalui kerjasama internasional dalam pelatihan guru di negara berkembang, terutama negara kurang berkembang, dan negara berkembang kepulauan kecil.			Proporsi sekolah dengan akses komputer untuk pengajaran	disdik	%	95	97	DISDIK
TUJUAN 5: KESETARAAN GENDER (MENCAPAI KESETARAAN GENDER DAN MEMBERDAYAKAN PEREMPUAN)			Proporsi sekolah dengan akses air minum layak	disdik	%	100	100	DISDIK



TARGET	KODE	INDIKATOR	INDIKATOR KAB.	SUMBER DATA	SATUAN	BASELINE (2022)	TARGET CAPAIAN	INSTANSI PENANGGUNG JAWAB
							2025	
5.1 Mengakhiri segala bentuk diskriminasi terhadap kaum perempuan dimanapun.			Proporsi sekolah dengan akses sanitasi dasar per jenis kelamin	disdik	%	100	100	DISDIK
5.2 Menghapuskan segala bentuk kekerasan terhadap kaum perempuandi ruang publik dan pribadi, termasuk perdagangan orang dan eksploitasi seksual, serta berbagai jenis eksploitasi lainnya.			Proporsi sekolah dengan akses asilitas cuci tangan (terdiri air, sanitasi, dan higienis bagi semua (WASH)	disdik	%	100	100	DISDIK
5.2 Menghapuskan segala bentuk kekerasan terhadap kaum perempuandi ruang publik dan pribadi, termasuk perdagangan orang dan eksploitasi	4.a.1.[a]	Persentase siswa yang mengalami perundungan dalam 12 bulan terakhir.	Persentase siswa yang mengalami perundungan dalam 12 bulan terakhir.	disdik	%	0,003153%	0	DISDIK



TARGET	KODE	INDIKATOR	INDIKATOR KAB.	SUMBER DATA	SATUAN	BASELINE (2022)	TARGET CAPAIAN	INSTANSI PENANGGUNG JAWAB
							2025	
seksual, serta berbagai jenis eksploitasi lainnya.								
5.3 Menghapuskan semua praktik berbahaya, seperti perkawinan usia anak, perkawinan dini dan paksa, serta sunat perempuan.	4.b.1*	Jumlah bantuan resmi Pemerintah Indonesia kepada mahasiswa asing penerima beasiswa kemitraan negara berkembang.						
5.3 Menghapuskan semua praktik berbahaya, seperti perkawinan usia anak, perkawinan dini dan paksa, serta sunat perempuan.	4.c.1*	Persentase guru yang memenuhi kualifikasi sesuai dengan standar nasional menurut jenjang pendidikan.	Persentase pendidik (guru) yang memiliki Kualifikasi S1 / DIV	DISDIK	%	91,77	86,75	DISDIK
5.4 Mengenali dan menghargai pekerjaan mengasuh dan pekerjaan rumah tangga yang tidak dibayar melalui penyediaan								



TARGET	KODE	INDIKATOR	INDIKATOR KAB.	SUMBER DATA	SATUAN	BASELINE (2022)	TARGET CAPAIAN	INSTANSI PENANGGUNG JAWAB
							2025	
<p>pelayanan publik, infrastruktur dan kebijakan perlindungan sosial, dan peningkatan tanggung jawab bersama dalam rumah tangga dan keluarga yang tepat secara nasional.</p>								
<p>5.5 Menjamin partisipasi penuh dan efektif, dan kesempatanyang sama bagi perempuan untuk memimpin di semua tingkat pengambilan keputusan dalam kehidupan politik, ekonomi, dan masyarakat.</p>	5.1.1*	<p>Ketersediaan kerangka hukum yang mendorong, menetapkan dan memantau kesetaraan gender dan penghapusan diskriminasi berdasarkan jenis kelamin.</p>						
<p>5.5 Menjamin partisipasi penuh dan efektif, dan</p>	5.2.1*	<p>Proporsi perempuan dewasa dan anak</p>	<p>Proporsi perempuan dewasa dan</p>	<p>DP3A</p>	<p>%</p>	<p>0,03%</p>	<p>0,03%</p>	<p>DP3A</p>



TARGET	KODE	INDIKATOR	INDIKATOR KAB.	SUMBER DATA	SATUAN	BASELINE (2022)	TARGET CAPAIAN	INSTANSI PENANGGUNG JAWAB
							2025	
kesempatan yang sama bagi perempuan untuk memimpin di semua tingkat pengambilan keputusan dalam kehidupan politik, ekonomi, dan masyarakat.		perempuan (umur 15-64 tahun) mengalami kekerasan (fisik, seksual, atau emosional) oleh pasangan atau mantan pasangan dalam 12 bulan terakhir.	anak perempuan (umur 15-64 tahun) mengalami kekerasan (fisik, seksual, atau emosional) oleh pasangan atau mantan pasangan dalam 12 bulan terakhir.					
5.6 Menjamin akses universal terhadap kesehatan seksual dan reproduksi, dan hak reproduksi seperti yang telah disepakati sesuai dengan Programme of Action of the International	5.2.2*	Proporsi perempuan dewasa dan anak perempuan (umur 15-64 tahun) mengalami kekerasan seksual oleh orang lain selain pasangan						



TARGET	KODE	INDIKATOR	INDIKATOR KAB.	SUMBER DATA	SATUAN	BASELINE (2022)	TARGET CAPAIAN	INSTANSI PENANGGUNG JAWAB
							2025	
Conference on Population and Development and the Beijing Platform serta dokumen-dokumen hasil revidi dari konferensi-konferensi tersebut.		dalam 12 bulan terakhir.						
5.6 Menjamin akses universal terhadap kesehatan seksual dan reproduksi, dan hak reproduksi seperti yang telah disepakati sesuai dengan Programme of Action of the International Conference on Population and Development and the Beijing Platform serta dokumen-dokumen hasil revidi	5.3.1*	Proporsi perempuan umur 20 - 24 tahun yang usia kawin pertama atau usia hidup bersama pertama sebelum umur 15 tahun dan sebelum umur 18 tahun.						



TARGET	KODE	INDIKATOR	INDIKATOR KAB.	SUMBER DATA	SATUAN	BASELINE (2022)	TARGET CAPAIAN	INSTANSI PENANGGUNG JAWAB
							2025	
dari konferensi-konferensi tersebut.								
5.a Melakukan reformasi untuk memberi hak yang sama kepada perempuan terhadap sumber daya ekonomi, serta akses terhadap kepemilikan dan kontrol atas tanah dan bentuk kepemilikan lain, jasa keuangan, warisan dan sumber daya alam, sesuai dengan hukum nasional.	5.3.2	Persentase anak perempuan dan perempuan berusia 15-49 tahun yang telah menjalani FGM/C, menurut kelompok umur.						
5.a Melakukan reformasi untuk memberi hak yang sama kepada perempuan terhadap sumber daya ekonomi, serta	5.4.1	Proporsi waktu yang dihabiskan untuk pekerjaan rumah tangga dan perawatan, berdasarkan jenis kelamin,						



TARGET	KODE	INDIKATOR	INDIKATOR KAB.	SUMBER DATA	SATUAN	BASELINE (2022)	TARGET CAPAIAN	INSTANSI PENANGGUNG JAWAB
							2025	
aksesterhadap kepemilikan dan kontrol atastanah dan bentuk kepemilikan lain, jasa keuangan, warisan dan sumber daya alam, sesuai dengan hukum nasional.		kelompok umur, dan lokasi.						
5.b Meningkatkan penggunaan teknologi yang memampukan, khususnya teknologi informasi dan komunikasi untuk meningkatkan pemberdayaan perempuan.	5.5.1*	Proporsi kursi yang diduduki perempuan di (a) parlemen tingkat pusat dan (b) pemerintah daerah.	Persentase Keterlibatan Perempuan di Perlemen		%	16%	28%	DP3A
5.c Mengadopsi dan memperkuat kebijakan yang baik dan perundang-undangan yang berlaku untuk peningkatan	5.5.2*	Proporsi perempuan yang berada di posisi managerial.	Pesentase perempuan yang menempati posisi jabatan Eselon I-IV		Persen	0,17%	0,20%	DP3A



TARGET	KODE	INDIKATOR	INDIKATOR KAB.	SUMBER DATA	SATUAN	BASELINE (2022)	TARGET CAPAIAN	INSTANSI PENANGGUNG JAWAB
							2025	
kesetaraan gender dan pemberdayaan kaum perempuan di semua tingkatan.								
	5.6.1*	Proporsi perempuan usia reproduksi 15-49 tahun yang membuat keputusan sendiri terkait hubungan seksual, penggunaan kontrasepsi, dan layanan kesehatan.	persentase peningkatan kesertaan ber-KB (CPR).	DINAS KB	%	75,1	79	DINAS KB
	5.6.2*	Regulasi yang menjamin akses yang setara bagi perempuan dan laki-laki untuk mendapatkan pelayanan, informasi dan pendidikan terkait						



TARGET	KODE	INDIKATOR	INDIKATOR KAB.	SUMBER DATA	SATUAN	BASELINE (2022)	TARGET CAPAIAN	INSTANSI PENANGGUNG JAWAB
							2025	
		kesehatan seksual dan reproduksi.						
	5.a.1*	(1) Proporsi penduduk pertanian yang memiliki hak atas tanah pertanian; (2) Proporsi perempuan penduduk pertanian sebagai pemilikatau yang memiliki hak atas tanah pertanian, menurut jenis kepemilikan.						
	5.a.2*	Ketersediaan kerangka hukum (termasuk hukum adat) yang menjamin persamaan hak perempuan untuk kepemilikan						



TARGET	KODE	INDIKATOR	INDIKATOR KAB.	SUMBER DATA	SATUAN	BASELINE (2022)	TARGET CAPAIAN	INSTANSI PENANGGUNG JAWAB
							2025	
		tanah dan/atau hak kontrol.						
	5.b.1*	Proporsi individu yang menguasai/miliki telepon genggam.						
	5.c.1*	Ketersediaan sistem untuk melacak dan membuat alokasi umum untuk kesetaraan gender dan pemberdayaan perempuan.						
TUJUAN 6: AIR BERSIH DAN SANITASI LAYAK (MENJAMIN KETERSEDIAAN SERTA PENGELOLAAN AIR BERSIH DAN SANITASI YANG BERKELANJUTAN UNTUK SEMUA)								
6.1 Pada tahun 2030, mencapai akses universal dan merata terhadap air minum yang aman dan terjangkau bagi semua.	6.1.1*	Persentase rumah tangga yang menggunakan layanan air minum yang dikelola secara aman.	Persentase rumah tangga yang mendapatkan layanan air minum yang dikelola secara	DPUPR	%	70,14	76	DPUPR



TARGET	KODE	INDIKATOR	INDIKATOR KAB.	SUMBER DATA	SATUAN	BASELINE (2022)	TARGET CAPAIAN	INSTANSI PENANGGUNG JAWAB
							2025	
			layak dan aman.					
6.2. Pada tahun 2030, mencapai akses terhadap sanitasi dan kebersihan yang memadai dan merata bagi semua, dan menghentikan praktik buang air besar sembarangan di tempat terbuka, memberikan perhatian khusus pada kebutuhan kaum perempuan, serta kelompok masyarakat rentan.	6.2.1*	Persentase rumah tangga yang menggunakan layanan sanitasi yang dikelola secara aman, termasuk fasilitas cuci tangan dengan air dan sabun.						DINKES
6.3. Pada tahun 2030, meningkatkan kualitas air dengan mengurangi polusi, menghilangkan	6.3.1	Proporsi limbah cair rumah tangga dan industri cair yang diolah secara aman						DINKES



TARGET	KODE	INDIKATOR	INDIKATOR KAB.	SUMBER DATA	SATUAN	BASELINE (2022)	TARGET CAPAIAN	INSTANSI PENANGGUNG JAWAB
							2025	
pembuangan, dan meminimalkan pelepasan material dan bahan kimia berbahaya, mengurangi setengah proporsi airlimbah yang tidak diolah, dan secara signifikan meningkatkan daur ulang, serta penggunaan kembali barang daur ulang yang aman secara global.								
6.3. Pada tahun 2030, meningkatkan kualitas air dengan mengurangi polusi, menghilangkan pembuangan, dan meminimalkan pelepasan material dan bahan kimia berbahaya,	6.3.1.(a)	Persentase limbah cair industri yang dikelola secara aman						DINKES



TARGET	KODE	INDIKATOR	INDIKATOR KAB.	SUMBER DATA	SATUAN	BASELINE (2022)	TARGET CAPAIAN	INSTANSI PENANGGUNG JAWAB
							2025	
mengurangi setengah proporsi airlimbah yang tidak diolah, dan secara signifikan meningkatkan daur ulang, serta penggunaan kembali barang daur ulang yang aman secara global.								
	6.3.2	Proporsi badan air dengan kualitas air ambien yang baik.						DLH
	6.3.2.(a)	Kualitas air permukaan sebagai air baku	Indeks Kualitas Air	Renstra DLH 2024-2026	poin	56.84	56.20	DLH
	6.3.2.(b)	Kualitas air tanah sebagai air baku						DLH
6.4. Pada tahun 2030, secara signifikan meningkatkan	6.4.1	Perubahan efisiensi penggunaan air						DLH



TARGET	KODE	INDIKATOR	INDIKATOR KAB.	SUMBER DATA	SATUAN	BASELINE (2022)	TARGET CAPAIAN	INSTANSI PENANGGUNG JAWAB
							2025	
efisiensi penggunaan air di semua sektor, dan menjamin penggunaan dan pasokan air tawar yang berkelanjutan untuk mengatasi kelangkaan air, dan secara signifikan mengurangi jumlah orang yang menderita akibat kelangkaan air.		dari waktu ke waktu.						
	6.4.2	Tingkat water stress: proporsi pengambilan (withdrawal) air tawar terhadap ketersediannya.						DLH
6.4. Pada tahun 2030, secara signifikan meningkatkan efisiensi penggunaan air di semua sektor,	6.4.2.(a)	Proporsi pengambilan air baku bersumber dari air permukaan	Persentase pemanfaatan air baku bersumber dari air permukaan		%	4,8	7	DPUPR



TARGET	KODE	INDIKATOR	INDIKATOR KAB.	SUMBER DATA	SATUAN	BASELINE (2022)	TARGET CAPAIAN	INSTANSI PENANGGUNG JAWAB
							2025	
dan menjamin penggunaan dan pasokan air tawar yang berkelanjutan untuk mengatasi kelangkaan air, dan secara signifikan mengurangi jumlah orang yang menderita akibat kelangkaan air.		terhadap ketersediaannya	terhadap ketersediaannya					
	6.4.2.(b)	Proporsi pengambilan air baku bersumber dari air tanah terhadap ketersediaannya						DPUPR
6.5. Pada tahun 2030, menerapkan pengelolaan sumber daya air terpadu di semua tingkatan, termasuk melalui kerjasama lintas	6.5.1*	Tingkat pelaksanaan pengelolaan sumber daya air secara terpadu (0-100).						DPUPR



TARGET	KODE	INDIKATOR	INDIKATOR KAB.	SUMBER DATA	SATUAN	BASELINE (2022)	TARGET CAPAIAN	INSTANSI PENANGGUNG JAWAB
							2025	
batas sesuai kepastasan.								
	6.5.2*	Proporsi wilayah cekungan lintas batas dengan pengaturan kerja sama sumberdaya air yang operasional.						DPUPR
6.6. Pada tahun 2020, melindungi dan merestorasi ekosistem terkait sumber daya air, termasuk pegunungan, hutan, lahan basah, sungai, air tanah, dan danau.	6.6.1*	Perubahan tingkat sumber daya air terkait ekosistem dari waktu ke waktu.						DPUPR
6.a. Pada tahun 2030, memperluas kerjasama dan dukungan internasional dalam hal pembangunan kapasitas bagi	6.a.1	Jumlah ODA terkait air dan sanitasi yang menjadi bagian rencana belanja pemerintah.	Jumlah ODA terkait air dan sanitasi yang menjadi bagian rencana		Rp	0	0	DPUPR



TARGET	KODE	INDIKATOR	INDIKATOR KAB.	SUMBER DATA	SATUAN	BASELINE (2022)	TARGET CAPAIAN	INSTANSI PENANGGUNG JAWAB
							2025	
negara-negara berkembang, dalam program dan kegiatan terkait air dan sanitasi, termasuk pemanenan air, desalinasi, efisiensi air, pengolahan air limbah, daur ulang dan teknologi daur ulang.			belanja pemerintah.					
6.b. Mendukung dan memperkuat partisipasi masyarakat lokal dalam meningkatkan pengelolaan air dan sanitasi.	6.b.1.	Proporsi unit pemerintah lokal yang menerbitkan dan melaksanakan kebijakan dan prosedur terkait partisipasi masyarakat dalam pengelolaan air dan sanitasi.	Jumlah instansi pemerintah yang menerbitkan dan melaksanakan kebijakan dan prosedur terkait partisipasi masyarakat dalam pengelolaan		Unit	5	5	DPUPR



TARGET	KODE	INDIKATOR	INDIKATOR KAB.	SUMBER DATA	SATUAN	BASELINE (2022)	TARGET CAPAIAN	INSTANSI PENANGGUNG JAWAB
							2025	
			air dan sanitasi.					
TUJUAN 7: ENERGI BERSIH DAN TERJANGKAU (MENJAMIN AKSES ENERGI YANG TERJANGKAU, ANDAL, BERKELANJUTAN DAN MODERN UNTUK SEMUA)								
7.1 Pada tahun 2030, menjamin akses universal layanan energi yang terjangkau, andal dan modern.	7.1.1*	Rasio elektrifikasi.						BPS
	7.1.1.(a)	Konsumsi listrik per kapita.						BPS
	7.1.2	Proporsi penduduk dengan sumber energi utama pada teknologi dan bahan bakar yang bersih.						BPS
	7.1.2.(a)	Jumlah sambungan jaringan gas untuk rumah tangga.						BPS



TARGET	KODE	INDIKATOR	INDIKATOR KAB.	SUMBER DATA	SATUAN	BASELINE (2022)	TARGET CAPAIAN	INSTANSI PENANGGUNG JAWAB
							2025	
	7.1.2.(b)	Rasio penggunaan gas rumah tangga.						BPS
7.2 Pada tahun 2030, meningkat secara substansial pangsa energi terbarukan dalam bauran energi global.	7.2.1*	Bauran energi terbarukan.						BPS
7.3 Pada tahun 2030, melakukan perbaikan efisiensi energi di tingkat global sebanyak dua kali lipat.	7.3.1*	Intensitas energi primer.						BPS
7.a Pada tahun 2030, memperkuat kerjasama internasional untuk memfasilitas akses pada teknologi dan riset energi bersih, termasuk energi terbarukan, efisiensi energi, canggih,	7.a.1	Bantuan keuangan internasional ke negara-negara berkembang untuk mendukung penelitian dan pengembangan energi bersih dan						BPS



TARGET	KODE	INDIKATOR	INDIKATOR KAB.	SUMBER DATA	SATUAN	BASELINE (2022)	TARGET CAPAIAN	INSTANSI PENANGGUNG JAWAB
							2025	
teknologi bahan bakar fosil lebih bersih, dan mempromosikan investasi di bidang infrastruktur energi dan teknologi energi bersih		produksi energi terbarukan, termasuk sistem hibrida.						
7.b Pada tahun 2030, memperluas infrastruktur dan meningkatkan teknologi untuk penyediaan layanan energi modern dan berkelanjutan bagi semua negara-negara berkembang, khususnya negara kurang berkembang, negara berkembang pulau kecil dan negara berkembang	7.b.1*	Kapasitas Terpasang Pembangkit Listrik dari Energi Terbarukan dalam watt per kapita)						BPS



TARGET	KODE	INDIKATOR	INDIKATOR KAB.	SUMBER DATA	SATUAN	BASELINE (2022)	TARGET CAPAIAN	INSTANSI PENANGGUNG JAWAB
							2025	
TUJUAN 8: PEKERJAAN LAYAK DAN PERTUMBUHAN EKONOMI (MENINGKATKAN PERTUMBUHAN EKONOMI YANG INKLUSIF DAN BERKELANJUTAN, KESEMPATAN KERJA YANG PRODUKTIF DAN MENYELURUH, SERTA PEKERJAAN YANG LAYAK UNTUK SEMUA)								
8.1 Mempertahankan pertumbuhan ekonomi per kapita sesuai dengan kondisi nasional dan, khususnya, setidaknya 7 persen pertumbuhan produk domestik bruto per tahun di negara kurang berkembang.	8.1.1*	Laju pertumbuhan PDB per kapita.	Pertumbuhan PDRB Perkapita	BPS	%	3,55	4,5	BPS
	8.1.1.(a)	PDB per kapita.	PDRB Perkapita ADHK	BPS	Juta	35,56	38	BPS
8.2 Mencapai tingkat produktivitas ekonomi yang lebih tinggi, melalui diversifikasi, peningkatan dan inovasi teknologi, termasuk melalui fokus pada sektor yang memberi nilai	8.2.1*	Laju pertumbuhan PDB per tenaga kerja/Tingkat pertumbuhan PDB riil per orang bekerja per tahun.						BPS



TARGET	KODE	INDIKATOR	INDIKATOR KAB.	SUMBER DATA	SATUAN	BASELINE (2022)	TARGET CAPAIAN	INSTANSI PENANGGUNG JAWAB
							2025	
tambah tinggi dan padat karya.								
8.3 Menggalakkan kebijakan pembangunan yang mendukung kegiatan produktif, penciptaan lapangan kerja layak, kewirausahaan, kreativitas dan inovasi, dan mendorong formalisasi dan pertumbuhan usaha mikro, kecil, dan menengah, termasuk melalui akses terhadap jasa keuangan.	8.3.1*	Proporsi lapangan kerja informal, berdasarkan sektor dan jenis kelamin						BPS
	8.3.1.(a)	Persentase akses UMKM (Usaha Mikro, Kecil, dan Menengah) ke layanan keuangan						DISPERIN
8.4 Meningkatkan secara progresif, hingga 2030, efisiensi sumber daya global dalam konsumsi dan produksi, serta usaha	8.4.1	Jejak material (material footprint) yang dihitung selama tahun berjalan.						BPS



TARGET	KODE	INDIKATOR	INDIKATOR KAB.	SUMBER DATA	SATUAN	BASELINE (2022)	TARGET CAPAIAN	INSTANSI PENANGGUNG JAWAB
							2025	
melepas kaitan pertumbuhan ekonomi dari degradasi lingkungan, sesuai dengan the 10-Year Framework of Programs on Sustainable Consumption and Production, dengan negara-negara maju sebagai pengarah.								
	8.4.1.(a)	Rencana dan implementasi Strategi Pelaksanaan Sasaran Pola Konsumsi dan Produksi Berkelanjutan						BPS
	8.4.2	<i>Konsumsi material domestik (domestic material consumption).</i>						BPS



TARGET	KODE	INDIKATOR	INDIKATOR KAB.	SUMBER DATA	SATUAN	BASELINE (2022)	TARGET CAPAIAN	INSTANSI PENANGGUNG JAWAB
							2025	
8.5 Pada tahun 2030, mencapai pekerjaan tetap dan produktif dan pekerjaan yang layak bagi semua perempuan dan laki-laki, termasuk bagi pemuda dan penyandang difabilitas, dan upah yang sama untuk pekerjaan yang sama nilainya.	8.5.1*	Upah rata-rata per jam pekerja.	Upah Minimum Provinsi Kalimantan Selatan		Rupiah	Rp 2.906.473,00	Rp 3.400.000,00	DISNAKER
8.5 Pada tahun 2030, mencapai pekerjaan tetap dan produktif dan pekerjaan yang layak bagi semua perempuan dan laki-laki, termasuk bagi pemuda dan penyandang difabilitas, dan upah yang sama untuk	8.5.2*	Tingkat pengangguran terbuka berdasarkan jenis kelamin dan kelompok umur.	Tingkat pengangguran terbuka berdasarkan jenis kelamin dan kelompok umur.		persen	4,15	3,09	DISNAKER



TARGET	KODE	INDIKATOR	INDIKATOR KAB.	SUMBER DATA	SATUAN	BASELINE (2022)	TARGET CAPAIAN	INSTANSI PENANGGUNG JAWAB
							2025	
pekerjaan yang sama nilainya.								
	8.5.2.(a)	Persentase setengah pengangguran.						DISNAKER
8.6 Pada tahun 2020, secara substansial mengurangi proporsi usia muda yang tidak bekerja, tidak menempuh pendidikan atau pelatihan.	8.6.1*	Persentase usia muda (15-24) yang sedang tidak sekolah, bekerja atau mengikuti pelatihan (NEET).	Tingkat partisipasi angkatan kerja menurut golongan umur (15-19)		persen	34,34	34,02	DISNAKER
			Tingkat partisipasi angkatan kerja menurut golongan umur (20-24)		persen	69,42	70,31	
8.7 Mengambil tindakan cepat dan untuk memberantas kerja paksa, mengakhiri perbudakan dan	8.7.1	Persentase dan jumlah anak usia 5-17 tahun, yang bekerja, dibedakan berdasarkan jenis						DISNAKER



TARGET	KODE	INDIKATOR	INDIKATOR KAB.	SUMBER DATA	SATUAN	BASELINE (2022)	TARGET CAPAIAN	INSTANSI PENANGGUNG JAWAB
							2025	
penjualan manusia, mengamankan larangan dan penghapusan bentuk terburuk tenaga kerja anak, termasuk perekrutan dan penggunaan tentara anak-anak, dan pada tahun 2025 mengakhiri tenaga kerja anak dalam segala bentuknya.		kelamin dan kelompok umur (dibedakan berdasarkan bentuk-bentuk pekerjaan terburuk untuk anak).						
8.7 Mengambil tindakan cepat dan untuk memberantas kerja paksa, mengakhiri perbudakan dan penjualan manusia, mengamankan larangan dan penghapusan bentuk terburuk tenaga kerja anak, termasuk	8.7.1.(a)	Persentase dan jumlah anak usia 10-17 tahun, yang bekerja, dibedakan berdasarkan jenis kelamin dan kelompok umur						DISNAKER



TARGET	KODE	INDIKATOR	INDIKATOR KAB.	SUMBER DATA	SATUAN	BASELINE (2022)	TARGET CAPAIAN	INSTANSI PENANGGUNG JAWAB
							2025	
perekrutan dan penggunaan tentara anak-anak, dan pada tahun 2025 mengakhiri tenaga kerja anak dalam segala bentuknya.								
8.8 Melindungi hak-hak tenaga kerja dan mempromosikan lingkungan kerja yang aman dan terjamin bagi semua pekerja, termasuk pekerja migran, khususnya pekerja migran perempuan, dan mereka yang bekerja dalam pekerjaan berbahaya.	8.8.1	Tingkat frekuensi kecelakaan kerja fatal dan non-fatal, berdasarkan jenis kelamin, sektor pekerjaan dan status migran.						DISNAKER
	8.8.1.(a)	Jumlah perusahaan yang menerapkan norma K3.						DISNAKER



TARGET	KODE	INDIKATOR	INDIKATOR KAB.	SUMBER DATA	SATUAN	BASELINE (2022)	TARGET CAPAIAN	INSTANSI PENANGGUNG JAWAB
							2025	
	8.8.2	Peningkatan kepatuhan atas hak-hak pekerja (kebebasan berserikat dan perundingan kolektif) berdasarkan sumber tekstual ILO dan peraturan perundang-undangan negara terkait.	Jumlah SP	Pencatatan Dinas Tenaga Kerja	SP	6	7	DISNAKER
8.9 Pada tahun 2030, menyusun dan melaksanakan kebijakan untuk mempromosikan pariwisata berkelanjutan yang menciptakan lapangan kerja dan mempromosikan	8.9.1*	Proporsi dan laju pertumbuhan kontribusi pariwisata terhadap PDB.	Kontribusi sektor pariwisata terhadap PDRB	DISBUDPAR	%	5,74	5,78	DISBUDPAR



TARGET	KODE	INDIKATOR	INDIKATOR KAB.	SUMBER DATA	SATUAN	BASELINE (2022)	TARGET CAPAIAN	INSTANSI PENANGGUNG JAWAB
							2025	
budaya dan produk lokal.								
8.9 Pada tahun 2030, menyusun dan melaksanakan kebijakan untuk mempromosikan pariwisata berkelanjutan yang menciptakan lapangan kerja dan mempromosikan budaya dan produk lokal.	8.9.1.(a)	Jumlah wisatawan mancanegara.	Jumlah wisatawan mancanegara.	DISBUDPAR	orang	19	105	DISBUDPAR
8.9 Pada tahun 2030, menyusun dan melaksanakan kebijakan untuk mempromosikan pariwisata berkelanjutan yang menciptakan lapangan kerja dan mempromosikan	8.9.1.(b)	Jumlah kunjungan wisatawan nusantara.	Jumlah kunjungan wisatawan nusantara.	DISBUDPAR	orang	1.727.390	3.282.662	DISBUDPAR



TARGET	KODE	INDIKATOR	INDIKATOR KAB.	SUMBER DATA	SATUAN	BASELINE (2022)	TARGET CAPAIAN	INSTANSI PENANGGUNG JAWAB
							2025	
budaya dan produk lokal.								
	8.9.1.(c)	Jumlah devisa sektor pariwisata.						DISBUDPAR
8.10 Memperkuat kapasitas lembaga keuangan domestik untuk mendorong dan memperluas akses terhadap perbankan, asuransi dan jasa keuangan bagi semua.	8.10.1*	Jumlah kantor bank dan ATM per 100.000 penduduk dewasa						BPS
	8.10.1.(a)	Proporsi kredit UMKM terhadap total kredit.						BPS
8.a Meningkatkan bantuan untuk mendukung perdagangan bagi negara berkembang, terutama negara kurang berkembang, termasuk melalui the Enhanced Integrated	8.a.1	Bantuan untuk komitmen perdagangan dan pencairan pendanaan.						BPS



TARGET	KODE	INDIKATOR	INDIKATOR KAB.	SUMBER DATA	SATUAN	BASELINE (2022)	TARGET CAPAIAN	INSTANSI PENANGGUNG JAWAB
							2025	
Framework for Trade-Related Technical Assistance bagi negara kurang berkembang.								
8.b Pada tahun 2020, mengembangkan dan mengoperasionalkan strategi global untuk ketenagakerjaan pemuda dan menerapkan the Global Jobs Pact of the International Labour Organization.	8.b.1	Adanya strategi nasional terkait ketenagakerjaan pemuda yang sudah dikembangkan dan operasional sebagai strategi khusus atau sebagai bagian dari strategi ketenagakerjaan nasional.						DISNAKER
TUJUAN 9: INDUSTRI, INOVASI DAN INFRASTRUKTUR (MEMBANGUN INFRASTRUKTUR YANG TANGGUH, MENINGKATKAN INDUSTRI INKLUSIF DAN BERKELANJUTAN SERTA MENDORONG INOVASI)								
9.1 Mengembangkan infrastruktur yang berkualitas, andal, berkelanjutan dan	9.1.1*	Populasi penduduk desa yang tinggal dalam jarak 2 km						DISPUPR



TARGET	KODE	INDIKATOR	INDIKATOR KAB.	SUMBER DATA	SATUAN	BASELINE (2022)	TARGET CAPAIAN	INSTANSI PENANGGUNG JAWAB
							2025	
tangguh, termasuk infrastruktur regional dan lintas batas, untuk mendukung pembangunan ekonomi dan kesejahteraan manusia, dengan fokus pada akses yang terjangkau dan merata bagi semua.		terhadap jalan yang layak.						
9.1 Mengembangkan infrastruktur yang berkualitas, andal, berkelanjutan dan tangguh, termasuk infrastruktur regional dan lintas batas, untuk mendukung pembangunan ekonomi dan kesejahteraan manusia, dengan fokus pada akses	9.1.1.(a)	Kondisi mantap jalan nasional.	Tingkat Kemantapan Jalan Kab/Kota	DINAS PEKERJAAN UMUM DAN TATA RUANG	%	88,42	88,51	DISPUPR



TARGET	KODE	INDIKATOR	INDIKATOR KAB.	SUMBER DATA	SATUAN	BASELINE (2022)	TARGET CAPAIAN	INSTANSI PENANGGUNG JAWAB
							2025	
yang terjangkau dan merata bagi semua.								
	9.1.1.(b)	Panjang pembangunan jalan tol.						DISPUPR
	9.1.1.(c)	Panjang jalur kereta api.						DISPUPR
	9.1.2*	Jumlah penumpang dan barang berdasarkan moda transportasi.						DINAS PERHUBUNGAN
	9.1.2.(a)	Jumlah bandara.						DINAS PERHUBUNGAN
	9.1.2.(b)	Jumlah pelabuhan penyeberangan.	Jumlah Pelabuhan penyeberangan yang terbangun	DISHUB/ BPTD KALSEL	buah	3	10	DINAS PERHUBUNGAN
	9.1.2.(c)	Jumlah pelabuhan strategis.	jumlah pelabuhan strategis yang terbangun	DISHUB	buah	4	5	DINAS PERHUBUNGAN



TARGET	KODE	INDIKATOR	INDIKATOR KAB.	SUMBER DATA	SATUAN	BASELINE (2022)	TARGET CAPAIAN	INSTANSI PENANGGUNG JAWAB
							2025	
9.2 Mempromosikan industrialisasi inklusif dan berkelanjutan, dan pada tahun 2030, secara signifikan meningkatkan proporsi industri dalam lapangan kerja dan produk domestik bruto, sejalan dengan kondisi nasional, dan meningkatkan dua kali lipat proporsinya di negara kurang berkembang.	9.2.1*	Proporsi nilai tambah sektor industri manufaktur terhadap PDB dan per kapita.	Share PDRB sektor Industri pengolahan terhadap PDRB	BPS	%	5,13	4,78	BPS
9.2 Mempromosikan industrialisasi inklusif dan berkelanjutan, dan pada tahun 2030, secara signifikan meningkatkan proporsi industri dalam lapangan kerja	9.2.1.(a)	Laju pertumbuhan PDB industri manufaktur.	Pertumbuhan PDRB sektor Industri Pengolahan	BPS	%	2,69	5,75	BPS



TARGET	KODE	INDIKATOR	INDIKATOR KAB.	SUMBER DATA	SATUAN	BASELINE (2022)	TARGET CAPAIAN	INSTANSI PENANGGUNG JAWAB
							2025	
dan produk domestik bruto, sejalan dengan kondisi nasional, dan meningkatkan dua kali lipat proporsinya di negara kurang berkembang.								
	9.2.2*	Proporsi tenaga kerja pada sektor industri manufaktur.						DISNAKER
9.3 Meningkatkan akses industri dan perusahaan skala kecil, khususnya di negara berkembang, terhadap jasa keuangan, termasuk kredit terjangkau, dan mengintegrasikan ke dalam rantai nilai dan pasar.	9.3.1*	Proporsi nilai tambah industri kecil terhadap total nilai tambah industri.						DISPERIN
	9.3.2*	Proporsi industri kecil dengan						DISPERIN



TARGET	KODE	INDIKATOR	INDIKATOR KAB.	SUMBER DATA	SATUAN	BASELINE (2022)	TARGET CAPAIAN	INSTANSI PENANGGUNG JAWAB
							2025	
		pinjaman atau kredit.						
9.4 Pada tahun 2030, meningkatkan infrastruktur dan retrofit industri agar dapat berkelanjutan, dengan peningkatan efisiensi penggunaan sumberdaya dan adopsi yang lebih baik dari teknologi dan proses industri bersih dan ramah lingkungan, yang dilaksanakan semua negara sesuai kemampuan masing-masing.	9.4.1*	Rasio emisi CO2/ emisi gas rumah kaca dengan nilai tambah sektor industri manufaktur.	Persentase penurunan emisi gas rumah kaca		persen	8,38	23,95	DLH
	9.4.1.(a)	Penurunan emisi gas rumah kaca sektor industri.						DLH
	9.4.1.(b)	Intensitas emisi sektor industri.						DLH



TARGET	KODE	INDIKATOR	INDIKATOR KAB.	SUMBER DATA	SATUAN	BASELINE (2022)	TARGET CAPAIAN	INSTANSI PENANGGUNG JAWAB
							2025	
9.5 Memperkuat riset ilmiah, meningkatkan kapabilitas teknologi sektor industri di semua negara, terutama negara-negara berkembang, termasuk pada tahun 2030, mendorong inovasi dan secara substansial meningkatkan jumlah pekerja penelitian dan pengembangan per 1 juta orang dan meningkatkan pembelanjaan publik dan swasta untuk penelitian dan pengembangan.	9.5.1*	Proporsi anggaran riset pemerintah terhadap PDB.						BPS
	9.5.2*	Jumlah sumber daya manusia bidang ilmu pengetahuan dan teknologi (peneliti,						BPS



TARGET	KODE	INDIKATOR	INDIKATOR KAB.	SUMBER DATA	SATUAN	BASELINE (2022)	TARGET CAPAIAN	INSTANSI PENANGGUNG JAWAB
							2025	
		perekayasa, dan dosen) pada instansi pemerintah dan perguruan tinggi per satu juta penduduk.						
	9.5.2.(a)	Proporsi sumberdaya manusia bidang ilmu pengetahuan dan teknologi dengan gelar Doktor (S3).						BPS
9.a Memfasilitasi pembangunan infrastruktur yang berkelanjutan dan tangguh di negara berkembang, melalui peningkatan keuangan, teknologi dan dukungan teknis bagi negara-negara Afrika, negara-negara	9.a.1	Total dukungan resmi internasional (bantuan resmi pembangunan ditambah aliran bantuan resmi biaya) untuk infrastruktur.						DISPUPR



TARGET	KODE	INDIKATOR	INDIKATOR KAB.	SUMBER DATA	SATUAN	BASELINE (2022)	TARGET CAPAIAN	INSTANSI PENANGGUNG JAWAB
							2025	
kurang berkembang, negara- negara berkembang terkurung daratan dan negara-negara pulau kecil.								
9.b Mendukung pengembangan teknologi domestik, riset dan inovasi di negara- negara berkembang, termasuk dengan memastikan lingkungan kebijakan yang kondusif, antara lain untuk diversifikasi industri dan peningkatan nilai tambah komoditas.	9.b.1	Proporsi nilai tambah teknologi menengah dan tinggi terhadap total nilai tambah.						DISPERIN
	9.b.1.(a)	Kontribusi ekspor produk industri berteknologi tinggi						DISPERIN
9.c Secara signifikan meningkatkan akses	9.c.1*	Proporsi penduduk yang						DISKOMINFO



TARGET	KODE	INDIKATOR	INDIKATOR KAB.	SUMBER DATA	SATUAN	BASELINE (2022)	TARGET CAPAIAN	INSTANSI PENANGGUNG JAWAB
							2025	
terhadap teknologi informasi dan komunikasi, dan mengusahakan penyediaan akses universal dan terjangkau internet di negara- negara kurang berkembang pada tahun 2020.		terlayani mobile broadband.						
TUJUAN 10: BERKURANGNYA KESENJANGAN (MENGURANGI KESENJANGAN INTRA DAN ANTAR NEGARA)								
10.1 Pada tahun 2030, secara progresif mencapai dan mempertahankan pertumbuhan pendapatan penduduk yang berada di bawah 40% dari populasi pada tingkat yang lebih tinggi dari rata-rata nasional.	10.1.1 *	Rasio Gini.	Gini Ratio	BPS	poin	0,291	0,198	BPS



TARGET	KODE	INDIKATOR	INDIKATOR KAB.	SUMBER DATA	SATUAN	BASELINE (2022)	TARGET CAPAIAN	INSTANSI PENANGGUNG JAWAB
							2025	
	10.1.1 .a)	Persentase penduduk yang hidup di bawah garis kemiskinan nasional, menurut jenis kelamin dan kelompok umur.	Persentase Penduduk Miskin		persen	3,6	2,5	DINAS SOSIAL
	10.1.1 .b)	Jumlah desa tertinggal.						DPMD
	10.1.1 .c)	Jumlah Desa Mandiri.						DPMD
	10.1.1 .d)	Jumlah daerah tertinggal.						DPMD
	10.1.1 .e)	Rata-rata pertumbuhan ekonomi di daerah tertinggal.						DPMD
	10.1.1 .f)	Persentase penduduk miskin di daerah tertinggal.						DINAS SOSIAL
10.2 Pada tahun 2030, memberdayakan dan meningkatkan inklusi	10.2.1 *	Proporsi penduduk yang hidup di bawah 50 persen dari						DINAS SOSIAL



TARGET	KODE	INDIKATOR	INDIKATOR KAB.	SUMBER DATA	SATUAN	BASELINE (2022)	TARGET CAPAIAN	INSTANSI PENANGGUNG JAWAB
							2025	
sosial, ekonomi dan politik bagi semua, terlepas dari usia, jenis kelamin, difabilitas, ras, suku, asal, agama atau kemampuan ekonomi atau status lainnya.		median pendapatan, menurut jenis kelamin dan penyandang difabilitas.						
10.3 Menjamin kesempatan yang sama dan mengurangi kesenjangan hasil, termasuk dengan menghapus hukum, kebijakan dan praktik yang diskriminatif, dan mempromosikan legislasi, kebijakan dan tindakan yang tepat terkait legislasi dan kebijakan tersebut.	10.3.1	Proporsi penduduk yang melaporkan merasa didiskriminasikan atau dilecehkan dalam kurun 12 bulan terakhir atas dasar larangan diskriminasi sesuai hukum internasional Hak Asasi Manusia.						DINAS SOSIAL
	10.3.1 . (a)	Indeks Kebebasan.						KESBANGPOL



TARGET	KODE	INDIKATOR	INDIKATOR KAB.	SUMBER DATA	SATUAN	BASELINE (2022)	TARGET CAPAIAN	INSTANSI PENANGGUNG JAWAB
							2025	
	10.3.1 .(b)	Jumlah penanganan pengaduan pelanggaran Hak Asasi Manusia (HAM).						KESBANGPOL
	10.3.1 .(c)	Jumlah penanganan pengaduan pelanggaran Hak Asasi Manusia (HAM) perempuan terutama kekerasan terhadap perempuan.	Persentase pengaduan perempuan korban kekerasan yang ditindaklanjuti	DINAS PPKBPPP A	%	100	100	DP3A
	10.3.1 .(d)	Jumlah kebijakan yang diskriminatif dalam 12 bulan lalu berdasarkan pelarangan diskriminasi menurut hukum HAM Internasional.						BPS



TARGET	KODE	INDIKATOR	INDIKATOR KAB.	SUMBER DATA	SATUAN	BASELINE (2022)	TARGET CAPAIAN	INSTANSI PENANGGUNG JAWAB
							2025	
10.4 Mengadopsi kebijakan, terutama kebijakan fiskal, upah dan perlindungan sosial, serta secara progresif mencapai kesetaraan yang lebih besar.	10.4.1	Proporsi upah dan subsidi perlindungan sosial dari pemberi kerja terhadap PDB.						BPS
	10.4.1 .(a)	Persentase rencana anggaran untuk belanja fungsi perlindungan sosial pemerintah pusat.						DINAS SOSIAL
	10.4.1 .(b)	Proporsi peserta Program Jaminan Sosial Bidang Ketenagakerjaan.	Jumlah Tenaga Kerja di Perusahaan yang Terdaftar JAMSOTEK	Info HRD Perusahaan	Orang	98,83	100	DISNAKER
	10.4.2	Dampak redistributif dari kebijakan fiskal.						BPS



TARGET	KODE	INDIKATOR	INDIKATOR KAB.	SUMBER DATA	SATUAN	BASELINE (2022)	TARGET CAPAIAN	INSTANSI PENANGGUNG JAWAB
							2025	
10.5 Memperbaiki regulasi dan pengawasan pasar dan lembaga keuangan global, dan memperkuat pelaksanaan regulasinya.	10.5.1	<i>Financial Soundness Indicator.</i>						BPS
	10.5.1 .(a)	Indikator Kesehatan Perbankan.						BPS
10.6 Memastikan peningkatan representasi dan suara bagi negara berkembang dalam pengambilan keputusan di lembaga- lembaga ekonomi dan keuangan internasional global, untuk membentuk kelembagaan yang lebih efektif, kredibel,	10.6.1	Proporsi anggota dan hak suara negara- negara berkembang di organisasi internasional.						BPS



TARGET	KODE	INDIKATOR	INDIKATOR KAB.	SUMBER DATA	SATUAN	BASELINE (2022)	TARGET CAPAIAN	INSTANSI PENANGGUNG JAWAB
							2025	
akuntabel dan terlegitimasi.								
10.7. Memfasilitasi migrasi dan mobilitas manusia yang teratur, aman, berkala dan bertanggung jawab, termasuk melalui penerapan kebijakan migrasi yang terencana dan terkelola dengan baik.	10.7.1	Proporsi biaya rekrutmen yang ditanggung pekerja terhadap pendapatan tahunan di negara tujuan.						DISNAKER
	10.7.2	Jumlah negara yang mengimplementasikan kebijakan migran yang baik.						DISNAKER
	10.7.2 .(a)	Jumlah dokumen kerjasama ketenagakerjaan dan perlindungan pekerja migran antara negara RI dengan negara						DISNAKER



TARGET	KODE	INDIKATOR	INDIKATOR KAB.	SUMBER DATA	SATUAN	BASELINE (2022)	TARGET CAPAIAN	INSTANSI PENANGGUNG JAWAB
							2025	
		tujuan penempatan.						
	10.7.2 .(b)	Jumlah fasilitasi pelayanan penempatan TKLN berdasarkan okupasi.						DISNAKER
	10.7.3	Jumlah orang yang meninggal atau hilang dalam proses migrasi menuju tujuan internasional.						DISNAKER
	10.7.4	Proporsi penduduk yang mengungsi menurut negara asal.						DISNAKER
10.a Menerapkan prinsip perlakuan khusus dan berbeda bagi negara berkembang, khususnya negara yang kurang	10.a.1	Besaran nilai tarif yang diberlakukan untuk mengimpor dari negara kurang berkembang/						BPS



TARGET	KODE	INDIKATOR	INDIKATOR KAB.	SUMBER DATA	SATUAN	BASELINE (2022)	TARGET CAPAIAN	INSTANSI PENANGGUNG JAWAB
							2025	
berkembang, sesuai dengan kesepakatan World Trade Organization		berkembang dengan tarif nol persen.						
	10.b.1	Total aliran sumberdaya yang masuk untuk pembangunan, terpilah berdasarkan negara-negara penerima dan donor serta jenis aliran (misalnya, bantuan pembangunan resmi, investasi asing langsung, serta aliran yang lain).						BPS
10.c Memperbesar pemanfaatan jasa keuangan bagi pekerja	10.c.1	Proporsi biaya remitansi dari jumlah yang dikirimkan.						BPS



TARGET	KODE	INDIKATOR	INDIKATOR KAB.	SUMBER DATA	SATUAN	BASELINE (2022)	TARGET CAPAIAN	INSTANSI PENANGGUNG JAWAB
							2025	
TUJUAN 11 : KOTA DAN PEMUKIMAN YANG BERKELANJUTAN (MENJADIKAN KOTA DAN PEMUKIMAN INKLUSIF, AMAN, TANGGUH DAN BERKELANJUTAN)								
11.1 Pada tahun 2030, menjamin akses bagi semua terhadap perumahan yang layak, aman, terjangkau, dan pelayanan dasar, serta menata kawasan kumuh.	11.1.1	Proporsi populasi penduduk perkotaan yang tinggal di daerah kumuh, permukiman liar atau rumah yang tidak layak.	Presentase penurunan kawasan kumuh	DINAS PERUMAHAN , KAWASAN PERMUKIMAN DAN PERTANAHAN	%	0,12	2,89	DINAS PERUMAHAN , KAWASAN PERMUKIMAN DAN PERTANAHAN
11.1 Pada tahun 2030, menjamin akses bagi semua terhadap perumahan yang layak, aman, terjangkau, dan pelayanan dasar, serta menata kawasan kumuh.	11.1.1 .(a)	Persentase rumah tangga yang memiliki akses terhadap hunian yang layak dan terjangkau	Persentase peningkatan kualitas rumah tidak layak huni	DINAS PERUMAHAN , KAWASAN PERMUKIMAN DAN PERTANAHAN	%	4,1	3,90	DINAS PERUMAHAN , KAWASAN PERMUKIMAN DAN PERTANAHAN
11.2. Pada tahun 2030, menyediakan akses terhadap sistem transportasi yang aman,	11.2.1	Proporsi populasi yang mendapatkan akses yang nyaman pada						DISHUB



TARGET	KODE	INDIKATOR	INDIKATOR KAB.	SUMBER DATA	SATUAN	BASELINE (2022)	TARGET CAPAIAN	INSTANSI PENANGGUNG JAWAB
							2025	
terjangkau, mudah diakses dan berkelanjutan untuk semua, meningkatkan keselamatan lalu lintas, terutama dengan memperluas jangkauan transportasi umum, dengan memberi perhatian khusus pada kebutuhan mereka yang berada dalam situasi rentan, perempuan, anak, penyandang difabilitas dan orang tua.		transportasi publik, terpilah menurut jenis kelamin, kelompok usia, dan penyandang disabilitas						
	11.2.1 (a)	Proporsi populasi yang mendapatkan akses yang nyaman pada						DISHUB



TARGET	KODE	INDIKATOR	INDIKATOR KAB.	SUMBER DATA	SATUAN	BASELINE (2022)	TARGET CAPAIAN	INSTANSI PENANGGUNG JAWAB
							2025	
		transportasi publik						
	11.2.1 .(b)	Persentase penduduk terlayani transportasi umum						DISHUB
11.3 Pada tahun 2030, memperkuat urbanisasi yang inklusif dan berkelanjutan serta kapasitas partisipasi, perencanaan penanganan permukiman yang berkelanjutan dan terintegrasi di semua negara.	11.3.1	Rasio laju peningkatan konsumsi tanah dengan laju pertumbuhan penduduk						DISPERKIMTAN
11.3 Pada tahun 2030, memperkuat urbanisasi yang inklusif dan berkelanjutan serta kapasitas partisipasi,	11.3.1 .(a)	Rasio laju perluasan lahan terbangun terhadap laju pertumbuhan penduduk						DISPERKIMTAN



TARGET	KODE	INDIKATOR	INDIKATOR KAB.	SUMBER DATA	SATUAN	BASELINE (2022)	TARGET CAPAIAN	INSTANSI PENANGGUNG JAWAB
							2025	
perencanaan penanganan permukiman yang berkelanjutan dan terintegrasi di semua negara.								
	11.3.2	Proporsi kota dengan struktur partisipasi langsung masyarakat sipil dalam perencanaan dan manajemen kota yang berlangsung secara teratur dan demokratis						DPUPR
11.4 Mempromosikan dan menjaga warisan budaya dunia dan warisan alam dunia.	11.4.1	Total pengeluaran per kapita yang diperuntukan untuk preservasi, perlindungan, konservasi pada semua warisan budaya dan alam						DISBUDPAR



TARGET	KODE	INDIKATOR	INDIKATOR KAB.	SUMBER DATA	SATUAN	BASELINE (2022)	TARGET CAPAIAN	INSTANSI PENANGGUNG JAWAB
							2025	
		(dengan Purchase Power Parity, PPP)						
11.4 Mempromosikan dan menjaga warisan budaya dunia dan warisan alam dunia.	11.4.1 .(a)	Total pengeluaran per kapita yang diperuntukan untuk preservasi, perlindungan, konservasi pada semua warisan budaya dan alam (non-PPP)						DISBUDPAR
11.5 Pada tahun 2030, secara signifikan mengurangi jumlah kematian dan jumlah orang terdampak, dan secara substansial mengurangi kerugian ekonomi relative terhadap PDB global yang disebabkan oleh bencana, dengan fokus melindungi	11.5.1 *	Jumlah korban meninggal, hilang dan terkena dampak bencana per 100.000 orang	Jumlah korban meninggal, hilang dan terkena dampak bencana per 100.000 orang	BPBD	orang	0	0	BPBD



TARGET	KODE	INDIKATOR	INDIKATOR KAB.	SUMBER DATA	SATUAN	BASELINE (2022)	TARGET CAPAIAN	INSTANSI PENANGGUNG JAWAB
							2025	
orang miskin dan orang- orang dalam situasi rentan.								
	11.5.2	Kerugian ekonomi langsung akibat bencana terhadap GDP, termasuk kerusakan bencana terhadap infrastruktur yang kritis dan gangguan terhadap pelayanan dasar	Kerugian ekonomi langsung akibat bencana terhadap GDP, termasuk kerusakan bencana terhadap infrastruktur yang kritis dan gangguan terhadap pelayanan dasar			0	0	BPBD
	11.5.2 .(a)	Proporsi kerugian ekonomi langsung akibat bencana relatif terhadap PDB (Pendapatan Domestik Bruto)	Proporsi kerugian ekonomi langsung akibat bencana relatif			0	0	BPBD



TARGET	KODE	INDIKATOR	INDIKATOR KAB.	SUMBER DATA	SATUAN	BASELINE (2022)	TARGET CAPAIAN	INSTANSI PENANGGUNG JAWAB
							2025	
			terhadap PDB (Pendapatan Domestik Bruto)					
11.6 Pada tahun 2030, mengurangi dampak lingkungan perkotaan per kapita yang merugikan, termasuk dengan memberi perhatian khusus pada kualitas udara, termasuk penanganan sampah kota.	11.6.1	Proporsi limbah padat perkotaan yang dikumpulkan secara teratur dengan pemrosesan akhir yang baik terhadap total limbah padat perkotaan yang dihasilkan oleh suatu kota						DLH
11.6 Pada tahun 2030, mengurangi dampak lingkungan perkotaan per kapita yang merugikan, termasuk dengan memberi perhatian khusus pada kualitas	11.6.1 .(a)	Persentase rumah tangga di perkotaan yang terlayani pengelolaan sampahnya	Persentase pelayanan sampah rumah tangga diperkotaan	Bidang PSLB3 DLH	persen	100,00	100,00	DLH



TARGET	KODE	INDIKATOR	INDIKATOR KAB.	SUMBER DATA	SATUAN	BASELINE (2022)	TARGET CAPAIAN	INSTANSI PENANGGUNG JAWAB
							2025	
udara, termasuk penanganan sampah kota.								
	11.6.1 .(b)	Persentase sampah nasional yang terkelola		SI PSN(Sistem Informasi Pengelolaan Sampah Nasional	persen	62.63	100,00	DLH
	11.6.2	Rata-rata tahunan materi partikular halus (PM 2,5 dan PM 10) di Perkotaan (dibobotkan jumlah penduduk)						DLH
	11.6.2 .(a)	Rata-rata tahunan materi partikulat halus PM 10						DLH
	11.6.2 .(b)	Indeks Kualitas Udara	Indeks Kualitas Udara	RENSTRA 2024-2026 DLH	poin	92.05	92.14	DLH



TARGET	KODE	INDIKATOR	INDIKATOR KAB.	SUMBER DATA	SATUAN	BASELINE (2022)	TARGET CAPAIAN	INSTANSI PENANGGUNG JAWAB
							2025	
11.7 Pada tahun 2030, menyediakan ruang publik dan ruang terbuka hijau yang aman, inklusif dan mudah dijangkau terutama untuk perempuan dan anak, manula dan penyandang difabilitas.	11.7.1	Proporsi ruang terbuka perkotaan untuk semua, menurut kelompok usia, jenis kelamin dan penyandang disabilitas.						DLH
11.7 Pada tahun 2030, menyediakan ruang publik dan ruang terbuka hijau yang aman, inklusif dan mudah dijangkau terutama untuk perempuan dan anak, manula dan penyandang difabilitas.	11.7.1 .(a)	Proporsi ruang terbuka perkotaan untuk semua	persentase luas RTH(Ruang Terbuka Hijau) kabupaten tapin	RTRW	persen	29.91	30	DLH
	11.7.2	Proporsi orang yang menjadi korban kekerasan						DLH



TARGET	KODE	INDIKATOR	INDIKATOR KAB.	SUMBER DATA	SATUAN	BASELINE (2022)	TARGET CAPAIAN	INSTANSI PENANGGUNG JAWAB
							2025	
		atau pelecehan seksual menurut jenis kelamin, usia, status disabilitas, dan tempat kejadian (12 bulan terakhir)						
	11.7.2 .(a)	Proporsi penduduk yang mengalami kejahatan kekerasan dalam 12 bulan terakhir						POLRES
11.a Mendukung hubungan ekonomi, sosial, dan lingkungan antara urban, pinggiran kota, dan perdesaan dengan memperkuat perencanaan pembangunan nasional dan daerah.	11.a.1	Jumlah negara yang memiliki kebijakan perkotaan nasional atau rencana pembangunan daerah yang (a) merespon dinamika penduduk; (b)						DPUPR



TARGET	KODE	INDIKATOR	INDIKATOR KAB.	SUMBER DATA	SATUAN	BASELINE (2022)	TARGET CAPAIAN	INSTANSI PENANGGUNG JAWAB
							2025	
		memastikan keseimbangan perencanaan wilayah; dan (c) meningkatkan ruang fiskal daerah.						
	11.a.1 .a)	Proporsi penduduk yang tinggal di daerah dengan RTRW yang sudah dilengkapi KLHS						DPUPR
11.b Pada tahun 2020, meningkatkan secara substansial jumlah kota dan permukiman yang mengadopsi dan mengimplementasi kebijakan dan perencanaan yang terintegrasi tentang penyertaan, efisiensi sumber daya, mitigasi	11.b.1 *	Rencana dan implementasi strategi nasional penanggulangan bencana yang selaras dengan the Sendai Framework for Disaster Risk Reduction 2015–2030	Rencana dan implementasi strategi nasional pengurangan risiko bencana yang selaras dengan the Sendai Framework for Disaster Risk	BPBD	dokumen	0	0	BPBD



TARGET	KODE	INDIKATOR	INDIKATOR KAB.	SUMBER DATA	SATUAN	BASELINE (2022)	TARGET CAPAIAN	INSTANSI PENANGGUNG JAWAB
							2025	
dan adaptasi terhadap perubahan iklim, ketahanan terhadap bencana, serta mengembangkan dan mengimplementasikan penanganan holistik risiko bencana di semua lini, sesuai dengan the Sendai Framework for Disaster Risk Reduction 2015-2030.			Reduction2015-2030					
11.b Pada tahun 2020, meningkatkan secara substansial jumlah kota dan permukiman yang mengadopsi dan mengimplementasi kebijakan dan perencanaan yang	11.b.2*	Persentase pemerintah daerah yang mengadopsi dan menerapkan strategi penanggulangan bencana daerah yang selaras	Proporsi pemerintah daerah yang mengadopsi dan menerapkan strategi daerah pengurangan	BPBD	dokumen	0	0	BPBD



TARGET	KODE	INDIKATOR	INDIKATOR KAB.	SUMBER DATA	SATUAN	BASELINE (2022)	TARGET CAPAIAN	INSTANSI PENANGGUNG JAWAB
							2025	
terintegrasi tentang penyertaan, efisiensi sumber daya, mitigasi dan adaptasi terhadap perubahan iklim, ketahanan terhadap bencana, serta mengembangkan dan mengimplementasikan penanganan holistik risiko bencana di semua lini, sesuai dengan the Sendai Framework for Disaster Risk Reduction 2015-2030.		dengan rencana/ strategi nasional penanggulangan bencana	risiko bencana yang selaras dengan strategi nasional pengurangan risiko bencana					
11.c Memberikan dukungan kepada negara-negara kurang berkembang, melalui bantuan keuangan dan teknis, dalam	11.c.1	-						



TARGET	KODE	INDIKATOR	INDIKATOR KAB.	SUMBER DATA	SATUAN	BASELINE (2022)	TARGET CAPAIAN	INSTANSI PENANGGUNG JAWAB
							2025	
membangun bangunan yang berkelanjutan dan tangguh, dengan memanfaatkan bahan lokal.								
11.c Memberikan dukungan kepada negara-negara kurang berkembang, melalui bantuan keuangan dan teknis, dalam membangun bangunan yang berkelanjutan dan tangguh, dengan memanfaatkan bahan lokal.	11.c.1 . (a)	Persentase Daerah yang memiliki Perda Bangunan Gedung yang Berkelanjutan, Berketahanan menggunakan Material Lokal	Rasio kepatuhan IMB Kabupaten		%	100	100	DPUPR
TUJUAN 12 KONSUMSI DAN PRODUKSI YANG BERTANGGUNG JAWAB (MENJAMIN POLA PRODUKSI DAN KONSUMSI YANG BERKELANJUTAN)								
12.1 Melaksanakan the 10-Year Framework of Programmes on Sustainable	12.1.1 *	Rencana dan implementasi Strategi Pelaksanaan Sasaran Pola						BPS



TARGET	KODE	INDIKATOR	INDIKATOR KAB.	SUMBER DATA	SATUAN	BASELINE (2022)	TARGET CAPAIAN	INSTANSI PENANGGUNG JAWAB
							2025	
Consumption and Production Patterns, dengan semua negara mengambil tindakan, dipimpin negara maju, dengan mempertimbangkan pembangunan dan kapasitas negara berkembang.		Konsumsi dan Produksi Berkelanjutan						
12.2 Pada tahun 2030, mencapai pengelolaan berkelanjutan dan pemanfaatan sumber daya alam secara efisien.	12.2.1	Jejak material (material footprint)						BPS
	12.2.2	Konsumsi material domestik (domestic material consumption)						BPS
12.3 Pada tahun 2030, mengurangi hingga setengahnya limbah pangan per	12.3.1	(a) Indeks kehilangan makanan (Food loss index); dan						DLH



TARGET	KODE	INDIKATOR	INDIKATOR KAB.	SUMBER DATA	SATUAN	BASELINE (2022)	TARGET CAPAIAN	INSTANSI PENANGGUNG JAWAB
							2025	
kapita global di tingkat ritel dan konsumen dan mengurangi kehilangan makanan sepanjang rantai produksi dan pasokan termasuk kehilangan saat pasca panen.		(b) Indeks sampah makanan (Food waste index)						
12.3 Pada tahun 2030, mengurangi hingga setengahnya limbah pangan per kapita global di tingkat ritel dan konsumen dan mengurangi kehilangan makanan sepanjang rantai produksi dan pasokan termasuk kehilangan saat pasca panen.	12.3.1 . (a)	Persentase sisa makanan						DLH



TARGET	KODE	INDIKATOR	INDIKATOR KAB.	SUMBER DATA	SATUAN	BASELINE (2022)	TARGET CAPAIAN	INSTANSI PENANGGUNG JAWAB
							2025	
12.4 Pada tahun 2020 mencapai pengelolaan bahan kimia dan semua jenis limbah yang ramah lingkungan, di sepanjang siklus hidupnya, sesuai kerangka kerja internasional yang disepakati dan secara signifikan mengurangi pencemaran bahan kimia dan limbah tersebut ke udara, air, dan tanah untuk meminimalkan dampak buruk terhadap kesehatan manusia dan lingkungan.	12.4.1 *	Peran aktif dalam mengikuti kesepakatan multilateral internasional tentang bahan kimia dan limbah berbahaya.						DLH
12.4 Pada tahun 2020 mencapai pengelolaan bahan	12.4.1 .(a)	Persentase pengurangan dan penghapusan						DLH



TARGET	KODE	INDIKATOR	INDIKATOR KAB.	SUMBER DATA	SATUAN	BASELINE (2022)	TARGET CAPAIAN	INSTANSI PENANGGUNG JAWAB
							2025	
kimia dan semua jenis limbah yang ramah lingkungan, di sepanjang siklus hidupnya, sesuai kerangka kerja internasional yang disepakati dan secara signifikan mengurangi pencemaran bahan kimia dan limbah tersebut ke udara, air, dan tanah untuk meminimalkan dampak buruk terhadap kesehatan manusia dan lingkungan.		merkuri dari baseline 50 ton penggunaan merkuri						
	12.4.1 . (b)	Persentase penurunan tingkat konsumsi perusak ozon dari baseline						DLH



TARGET	KODE	INDIKATOR	INDIKATOR KAB.	SUMBER DATA	SATUAN	BASELINE (2022)	TARGET CAPAIAN	INSTANSI PENANGGUNG JAWAB
							2025	
	12.4.2 *	(a) Limbah B3 yang dihasilkan per kapita; dan (b) Proporsi limbah B3 yang ditangani / diolah berdasarkan jenis penanganannya / pengolahannya.						DLH
12.5 Pada tahun 2030, secara substansial mengurangi produksi limbah melalui pencegahan, pengurangan, daur ulang, dan penggunaan kembali.	12.5.1	Tingkat daur ulang Nasional, ton bahan daur ulang						DLH
12.5 Pada tahun 2030, secara substansial mengurangi produksi limbah melalui pencegahan,	12.5.1 .(a)	Jumlah timbulan sampah yang didaur ulang.	Jumlah timbulan sampah yang didaur ulang.	Bidang PSLB3 DLH	ton	4621.47		DLH



TARGET	KODE	INDIKATOR	INDIKATOR KAB.	SUMBER DATA	SATUAN	BASELINE (2022)	TARGET CAPAIAN	INSTANSI PENANGGUNG JAWAB
							2025	
pengurangan, daur ulang, dan penggunaan kembali.								
12.6 Mendorong perusahaan, terutama perusahaan besar dan transnasional, untuk mengadopsi praktek-praktek berkelanjutan dan mengintegrasikan informasi keberlanjutan dalam siklus pelaporan mereka.	12.6.1 *	Jumlah perusahaan yang mempublikasi laporan keberlanjutannya	Jumlah perusahaan yang taat melaporkan hasil rencana kelola dan perencanaan pemantauan lingkungan	Bidang P2KLH DLH	perusahaan	19	37	DLH
	12.6.1 (a)	Jumlah perusahaan yang menerapkan sertifikasi SNI ISO 14001.						DISPERIN
12.7 Mempromosikan praktek pengadaan publik yang berkelanjutan, sesuai	12.7.1 *	Tingkatan (degree) kebijakan pengadaan publik						BPS



TARGET	KODE	INDIKATOR	INDIKATOR KAB.	SUMBER DATA	SATUAN	BASELINE (2022)	TARGET CAPAIAN	INSTANSI PENANGGUNG JAWAB
							2025	
dengan kebijakan dan prioritas nasional		dan implementasi rencana aksi						
	12.7.1 (a)	Jumlah produk ramah lingkungan yang teregister dan masuk dalam pengadaan barang dan jasa pemerintah						DLH
	12.7.1 (b)	Jumlah Dokumen Penerapan Label Ramah Lingkungan untuk Pengadaan Barang dan Jasa						DLH
12.8 Pada tahun 2030, menjamin bahwa masyarakat di mana pun memiliki informasi yang relevan dan kesadaran terhadap pembangunan berkelanjutan dan	12.8.1	Tingkat pengarusutamaan pendidikan warga negara global dan pendidikan untuk pembangunan berkelanjutan ke dalam (a) kebijakan pendidikan						DISDIK



TARGET	KODE	INDIKATOR	INDIKATOR KAB.	SUMBER DATA	SATUAN	BASELINE (2022)	TARGET CAPAIAN	INSTANSI PENANGGUNG JAWAB
							2025	
gaya hidup yang selaras dengan alam.		nasional, (b) kurikulum, (c) pendidikan guru dan (d) asesmen siswa.						
12.8 Pada tahun 2030, menjamin bahwa masyarakat di mana pun memiliki informasi yang relevan dan kesadaran terhadap pembangunan berkelanjutan dan gaya hidup yang selaras dengan alam.	12.8.1 .(a)	Jumlah satuan Pendidikan formal dan Lembaga/ komunitas masyarakat peduli dan berbudaya lingkungan hidup	jumlah masyarakat / lembaga masyarakat / dunia usaha / dunia pendidikan / filantropi yang dinilai kinerjanya dalam rangka perlindungan dan pengelolaan lingkungan hidup (PPLH)	RENSTRA 2024-2026 DLH	entitas	40	43	DLH
12.8 Pada tahun 2030, menjamin bahwa masyarakat di mana pun memiliki	12.8.1 .(b)	Jumlah fasilitas publik yang menerapkan Standar						



TARGET	KODE	INDIKATOR	INDIKATOR KAB.	SUMBER DATA	SATUAN	BASELINE (2022)	TARGET CAPAIAN	INSTANSI PENANGGUNG JAWAB
							2025	
informasi yang relevan dan kesadaran terhadap pembangunan berkelanjutan dan gaya hidup yang selaras dengan alam.		Pelayanan Masyarakat (SPM) dan teregister.						
12.a Mendukung negara- negara berkembang untuk memperkuat kapasitas ilmiah dan teknologi mereka untuk bergerak ke arah pola konsumsi dan produksi yang lebih berkelanjutan.	12.a.1 *	Kapasitas pembangkit energi terbarukan yang terpasang (dalam watt per kapita)						
12.b Mengembangkan dan menerapkan perangkat untuk memantau dampak pembangunan berkelanjutan terhadap pariwisata berkelanjutan yang	12.b.1	Mengimplementasikan perangkat akutansi dasar untuk memantau aspek ekonomi dan lingkungan dari pariwisata keberlanjutan						



TARGET	KODE	INDIKATOR	INDIKATOR KAB.	SUMBER DATA	SATUAN	BASELINE (2022)	TARGET CAPAIAN	INSTANSI PENANGGUNG JAWAB
							2025	
menciptakan lapangan kerja dan mempromosikan budaya dan produk lokal.								
12.b Mengembangkan dan menerapkan perangkat untuk memantau dampak pembangunan berkelanjutan terhadap pariwisata berkelanjutan yang menciptakan lapangan kerja dan mempromosikan budaya dan produk lokal.	12.b.1 (a)	Jumlah lokasi penerapan sustainable tourism development	Jumlah Desa yang melakukan STD	DISBUDPAR	Desa	8	17	DISBUDPAR
12.c Merasionalisasi subsidi bahan bakar fosil tidak efisien yang mendorong pemborosan konsumsi dengan menghilangkan	12.c.1 *	(a) Jumlah subsidi bahan bakar fosil sebagai persentase dari PDB; dan (b) Jumlah subsidi						BPS



TARGET	KODE	INDIKATOR	INDIKATOR KAB.	SUMBER DATA	SATUAN	BASELINE (2022)	TARGET CAPAIAN	INSTANSI PENANGGUNG JAWAB
							2025	
distorsi pasar, sesuai dengan keadaan nasional, termasuk dengan restrukturisasi pajak dan penghapusan secara bertahap jika ada subsidi berbahaya , yang dicerminkan oleh dampak lingkungannya, dengan sepenuhnya memperhitungkan kebutuhan dan kondisi khusus negara-negara berkembangdan meminimalkan dampak negatif yang bisa terjadi pada pembangunannya dengan cara yang melindungi rakyat miskin dan		bahan bakar fosil sebagai proporsi dari total pengeluaran nasional untuk bahan bakar fosil.						



TARGET	KODE	INDIKATOR	INDIKATOR KAB.	SUMBER DATA	SATUAN	BASELINE (2022)	TARGET CAPAIAN	INSTANSI PENANGGUNG JAWAB
							2025	
masyarakat yang terkena dampak								
TUJUAN 13 : PENANGANAN PERUBAHAN IKLIM (MENGAMBIL TINDAKAN CEPAT UNTUK MENGATASI PERUBAHAN IKLIM DAN DAMPAKNYA)								
13.1 Memperkuat kapasitas ketahanan dan adaptasi terhadap bahaya terkait iklim dan bencana alam di semua negara	13.1.1 *	Jumlah korban meninggal, hilang dan terkena dampak langsung bencana per 100.000 orang	Jumlah korban meninggal, hilang dan terkena dampak langsung bencana per 100.000 orang	BPBD	orang	0	0	BPBD
	13.1.2 *	Rencana dan implementasi strategi nasional penanggulangan bencana yang selaras dengan the Sendai Framework for Disaster Risk Reduction 2015–2030	Rencana dan implementasi strategi nasional pengurangan risiko bencana yang selaras dengan the Sendai Framework for Disaster Risk	BPBD	dokumen	0	0	BPBD



TARGET	KODE	INDIKATOR	INDIKATOR KAB.	SUMBER DATA	SATUAN	BASELINE (2022)	TARGET CAPAIAN	INSTANSI PENANGGUNG JAWAB
							2025	
			Reduction2015-2030					
	13.1.3 *	Persentase pemerintah daerah yang mengadopsi dan menerapkan strategi penanggulangan bencana daerah yang selaras dengan rencana/strategi nasional penanggulangan bencana	Persentase pemerintah daerah yang mengadopsi dan menerapkan strategi penanggulangan bencana daerah yang selaras dengan rencana/strategi nasional penanggulangan bencana	BPBD	dokumen	0	0	BPBD
13.2 Mengintegrasikan tindakan antisipasi perubahan iklim ke dalam kebijakan, strategi dan perencanaan nasional	13.2.1 *	Terwujudnya penyelenggaraan inventarisasi gas rumah kaca (GRK), serta monitoring, pelaporan dan						DLH



TARGET	KODE	INDIKATOR	INDIKATOR KAB.	SUMBER DATA	SATUAN	BASELINE (2022)	TARGET CAPAIAN	INSTANSI PENANGGUNG JAWAB
							2025	
		verifikasi emisi GRK yang dilaporkan dalam dokumen Biennial Update Report (BUR) dan National Communications						
	13.2.2 *	Jumlah emisi gas rumah kaca (GRK) per tahun	Jumlah emisi gas rumah kaca (GRK) per tahun	Bidang PPKLH DLH	Gg CO2-eq	1.974		DLH
	13.2.2 .(a)	Potensi Penurunan emisi gas rumah kaca (GRK)	Persentase penurunan emisi gas rumah kaca	Bidang PPKLH DLH	%	9	23,95	DLH
	13.2.2 .(b)	Potensi Penurunan intensitas emisi gas rumah kaca (GRK)						DLH
13.3 Meningkatkan pendidikan, penumbuhan kesadaran, serta	13.3.1	Tingkat pengarusutamaan pendidikan warga negara global dan						DISDIK



TARGET	KODE	INDIKATOR	INDIKATOR KAB.	SUMBER DATA	SATUAN	BASELINE (2022)	TARGET CAPAIAN	INSTANSI PENANGGUNG JAWAB
							2025	
kapasitas manusia dan kelembagaan terkait mitigasi, adaptasi, pengurangan dampak dan peringatan dini perubahan iklim		pendidikan untuk pembangunan berkelanjutan ke dalam (a) kebijakan pendidikan nasional, (b) kurikulum, (c) pendidikan guru dan (d) asesmen siswa.						
	13.3.1 .(a)	Jumlah satuan Pendidikan formal dan Lembaga/ komunitas masyarakat peduli dan berbudaya lingkungan hidup	pesentase sekolah adiwiyata	Disdik	%	15,85	20	DISDIK
13.a Melaksanakan komitmen negara maju pada the United Nations Framework Convention on Climate Change untuk tujuan	13.a.1	Jumlah dana yang disediakan dan mobilisasinya dalam USD per tahun terkait dengan keberlanjutan						



TARGET	KODE	INDIKATOR	INDIKATOR KAB.	SUMBER DATA	SATUAN	BASELINE (2022)	TARGET CAPAIAN	INSTANSI PENANGGUNG JAWAB
							2025	
mobilisasi dana bersama sebesar 100 miliar dolar Amerika per tahun pada tahun 2020 dari semua sumber untuk mengatasi kebutuhan negara berkembang dalam konteks aksi mitigasi yang bermanfaat dan transparansi dalam pelaksanaannya dan mengoperasionalisasi secara penuh the Green Climate Fund melalui kapitalisasi dana tersebut sesegera mungkin.		mobilisasi dana untuk mencapai komitmen 100 milyar USD sampai tahun 2025						
	13.a.1 .a)	Jumlah dana publik (budget tagging) untuk pendanaan perubahan iklim	Jumlah dana publik (budget tagging) untuk pendanaan perubahan iklim	Renstra 2024-2026 DLH	Rupiah	21.855.446. 202	17.460.85 8.582	DLH



TARGET	KODE	INDIKATOR	INDIKATOR KAB.	SUMBER DATA	SATUAN	BASELINE (2022)	TARGET CAPAIAN	INSTANSI PENANGGUNG JAWAB
							2025	
13.b Menggalakkan mekanisme untuk meningkatkan kapasitas perencanaan dan pengelolaan yang efektif terkait perubahan iklim di negara kurang berkembang, negara berkembang pulau kecil, termasuk fokus pada perempuan, pemuda, serta masyarakat lokal dan marjinal.	13.b.1	Jumlah negara-negara kurang berkembang dan negara berkembang kepulauan kecil dengan nationally determined contributions, strategi jangka panjang, rencana nasional adaptasi, dan strategi yang dilaporkan dalam adaptation communications dan national communications						DLH
TUJUAN 14 : EKOSISTEM LAUTAN` (MELESTARIKAN DAN MEMANFAATKAN SECARA BERKELANJUTAN SUMBER DAYA KELAUTAN DAN SAMUDERA UNTUK PEMBANGUNAN BERKELANJUTAN)								
14.1 Pada tahun 2025, mencegah dan secara signifikan mengurangi semua	14.1.1	(a) Indeks eutrofikasi pesisir dan (b) kepadatan						



TARGET	KODE	INDIKATOR	INDIKATOR KAB.	SUMBER DATA	SATUAN	BASELINE (2022)	TARGET CAPAIAN	INSTANSI PENANGGUNG JAWAB
							2025	
jenis pencemaran laut, khususnya dari kegiatan berbasis lahan, termasuk sampah laut dan polusi nutrisi		sampah plastik terapung						
	14.1.1 .a)	Presentase penurunan sampah terbuang ke laut						
14.2 Pada tahun 2020, mengelola dan melindungi ekosistem laut dan pesisir secara berkelanjutan untuk menghindari dampak buruk yang signifikan, termasuk dengan memperkuat ketahanannya, dan melakukan restorasi untuk mewujudkan lautan yang sehat dan produktif	14.2.1 *	Penerapan pendekatan berbasis ekosistem dalam pengelolaan areal lautan						



TARGET	KODE	INDIKATOR	INDIKATOR KAB.	SUMBER DATA	SATUAN	BASELINE (2022)	TARGET CAPAIAN	INSTANSI PENANGGUNG JAWAB
							2025	
	14.2.1 .a)	Terkelolanya 11 Wilayah Pengelolaan Perikanan Negara Republik Indonesia (WPPNRI) secara berkelanjutan						
14.3 Meminimalisasi dan mengatasi dampak pengasaman laut, termasuk melalui kerjasama ilmiah yang lebih baik di semua tingkatan	14.3.1	Rata-rata keasaman laut (pH) yang diukur pada jaringan stasiun sampling yang disetujui dan memadai						
14.4 Pada tahun 2020, secara efektif mengatur pemanenan dan menghentikan penangkapan ikan yang berlebihan, penangkapan ikan ilegal dan praktek penangkapan ikan yang merusak, serta	14.4.1 *	Proporsi tangkapan jenis ikan laut yang berada dalam batasan biologis yang aman	Persentase produksi perikanan tangkap	DINAS PERIKANAN	%	100	100	DINAS PERIKANAN



TARGET	KODE	INDIKATOR	INDIKATOR KAB.	SUMBER DATA	SATUAN	BASELINE (2022)	TARGET CAPAIAN	INSTANSI PENANGGUNG JAWAB
							2025	
melaksanakan rencana pengelolaan berbasis ilmu pengetahuan, untuk memulihkan persediaan ikan secara layak dalam waktu yang paling singkat yang memungkinkan, setidaknya ke tingkat yang dapat memproduksi hasil maksimum yang berkelanjutan sesuai karakteristik biologisnya								
14.5 Pada tahun 2020, melestarikan setidaknya 10 persen dari wilayah pesisir dan laut, konsisten dengan hukum nasional dan internasional dan	14.5.1 *	Jumlah luas kawasan konservasi perairan laut						



TARGET	KODE	INDIKATOR	INDIKATOR KAB.	SUMBER DATA	SATUAN	BASELINE (2022)	TARGET CAPAIAN	INSTANSI PENANGGUNG JAWAB
							2025	
berdasarkan informasi ilmiah terbaik yang tersedia								
14.6 Pada tahun 2020, melarang bentuk-bentuk subsidi perikanan tertentu yang berkontribusi terhadap kelebihan kapasitas dan penangkapan ikan berlebihan, menghilangkan subsidi yang berkontribusi terhadap penangkapan ikan ilegal, yang tidak dilaporkan & tidak diatur dan menahan jenis subsidi baru, dengan mengakui bahwa perlakuan khusus dan berbeda	14.6.1	Tingkat pelaksanaan dari instrument internasional yang bertujuan untuk memerangi penangkapan ikan yang ilegal, tidak dilaporkan dan tidak diatur (IUU fishing)						



TARGET	KODE	INDIKATOR	INDIKATOR KAB.	SUMBER DATA	SATUAN	BASELINE (2022)	TARGET CAPAIAN	INSTANSI PENANGGUNG JAWAB
							2025	
yang tepat dan efektif untuk negara berkembang & negara kurang berkembang harus menjadi bagian integral dari negosiasi subsidi perikanan pada the World Trade Organization (WTO)								
	14.6.1 .(a)	Persentase kepatuhan pelaku usaha	Terlaksananya sumber pengawasan sumberdaya perikanan	DINAS PERIKANAN	%	100	100	DINAS PERIKANAN
14.7 Pada tahun 2030, meningkatkan manfaat ekonomi dari pemanfaatan secara berkelanjutan sumber daya laut, termasuk melalui pengelolaan perikanan, budidaya dan pariwisata yang berkelanjutan	14.7.1	Perikanan berkelanjutan sebagai presentase dari Produk Domestik Bruto (PDB)						



TARGET	KODE	INDIKATOR	INDIKATOR KAB.	SUMBER DATA	SATUAN	BASELINE (2022)	TARGET CAPAIAN	INSTANSI PENANGGUNG JAWAB
							2025	
14.a Meningkatkan pengetahuan ilmiah, mengembangkan kapasitas penelitian dan alih teknologi kelautan, dengan mempertimbangkan the Intergovernmental Oceanographic Commission Criteria and Guidelines tentang Alih Teknologi Kelautan, untuk meningkatkan kesehatan laut dan meningkatkan kontribusi keanekaragaman hayati laut untuk pembangunan negara berkembang, khususnya negara berkembang kepulauan kecil, negara kurang	14.a.1	Proporsi dari total pengeluaran untuk penelitian yang dialokasikan untuk penelitian di bidang teknologi kelautan						



TARGET	KODE	INDIKATOR	INDIKATOR KAB.	SUMBER DATA	SATUAN	BASELINE (2022)	TARGET CAPAIAN	INSTANSI PENANGGUNG JAWAB
							2025	
berkembang dan semua negara								
14.b Menyediakan akses untuk nelayan skala kecil (small-scale artisanal fishers) terhadap sumber daya laut dan pasar	14.b.1 *	Tingkat penerapan kerangka hukum/ regulasi/kebijakan/ kelembagaan yang mengakui dan melindungi hak akses untuk perikanan skala kecil						
14.b Menyediakan akses untuk nelayan skala kecil (small-scale artisanal fishers) terhadap sumber daya laut dan pasar	14.b.1 .(a)	Jumlah provinsi dengan peningkatan akses pendanaan usaha nelayan						
	14.b.1 .(b)	Jumlah nelayan yang terlindungi						
14.c Meningkatkan pelestarian dan pemanfaatan berkelanjutan lautan	14.c.1 *	Tersedianya kerangka kebijakan dan instrumen terkait						



TARGET	KODE	INDIKATOR	INDIKATOR KAB.	SUMBER DATA	SATUAN	BASELINE (2022)	TARGET CAPAIAN	INSTANSI PENANGGUNG JAWAB
							2025	
dan sumber dayanya dengan menerapkan hukum internasional yang tercermin dalam the United Nations Convention on the Law of the Sea, yang menyediakan kerangka hukum untuk pelestarian dan pemanfaatan berkelanjutan lautan dan sumber dayanya, seperti yang tercantum dalam ayat 158 dari “The future we want”		pelaksanaan UNCLOS (the United Nations Convention on the Law of the Sea)						
TUJUAN 15 : EKOSISTEM DARATAN (MELINDUNGI, MERESTORASI DAN MENINGKATKAN PEMANFAATAN BERKELANJUTAN EKOSISTEM DARATAN, MENGELOLA HUTAN SECARA LESTARI, MENGHENTIKAN PENGGURUNAN, MEMULIHKAN DEGRADASI LAHAN, SERTA MENGHENTIKAN KEHILANGAN KEANEKARAGAMAN HAYATI)								
15.1 Pada tahun 2020, menjamin pelestarian, restorasi	15.1.1 *	Proporsi kawasan hutan terhadap total luas lahan	Proporsi kawasan hutan	Bidang PPKLH DLH	%	4.32	4.98	DLH



TARGET	KODE	INDIKATOR	INDIKATOR KAB.	SUMBER DATA	SATUAN	BASELINE (2022)	TARGET CAPAIAN	INSTANSI PENANGGUNG JAWAB
							2025	
dan pemanfaatan berkelanjutan dari ekosistem daratan dan perairan darat serta jasa lingkungannya, khususnya ekosistem hutan, lahan basah, pegunungan dan lahan kering, sejalan dengan kewajiban berdasarkan perjanjian internasional.			terhadap total luas lahan					
	15.1.2	Proporsi situs penting keanekaragaman hayati daratan dan perairan darat dalam kawasan konservasi, berdasarkan jenis ekosistemnya						DLH



TARGET	KODE	INDIKATOR	INDIKATOR KAB.	SUMBER DATA	SATUAN	BASELINE (2022)	TARGET CAPAIAN	INSTANSI PENANGGUNG JAWAB
							2025	
	15.1.2 .a)	Luas Kawasan Bernilai Konservasi Tinggi (HCV)	Luas Kawasan Bernilai Konservasi Tinggi (HCV)	Bidang PPKLH DLH	Ha	90	90	DLH
15.2 Pada tahun 2020, meningkatkan pelaksanaan pengelolaan semua jenis hutan secara berkelanjutan, menghentikan deforestasi, merestorasi hutan yang terdegradasi dan meningkatkan secara signifikan forestasi dan reforestasi secara global.	15.2.1	Kemajuan menuju pengelolaan hutan lestari						DLH
	15.2.1 .a)	Jumlah KPH yang masuk Kategori Maju						DLH
15.3 Pada tahun 2020, menghentikan penggurunan, memulihkan lahan	15.3.1 *	Proporsi lahan yang terdegradasi terhadap luas						DLH



TARGET	KODE	INDIKATOR	INDIKATOR KAB.	SUMBER DATA	SATUAN	BASELINE (2022)	TARGET CAPAIAN	INSTANSI PENANGGUNG JAWAB
							2025	
dan tanah kritis, termasuk lahan yang terkena pengurangan, kekeringan dan banjir, dan berusaha mencapai dunia yang bebas dari lahan terdegradasi		lahan keseluruhan						
15.4 Pada tahun 2030, menjamin pelestarian ekosistem pegunungan, termasuk keanekaragaman hayatinya, untuk meningkatkan kapasitasnya memberikan manfaat yang sangat penting bagi pembangunan berkelanjutan	15.4.1 *	Situs penting keanekaragaman hayati pegunungan dalam kawasan konservasi						DLH
	15.4.2 *	Indeks tutupan hijau pegunungan						DLH



TARGET	KODE	INDIKATOR	INDIKATOR KAB.	SUMBER DATA	SATUAN	BASELINE (2022)	TARGET CAPAIAN	INSTANSI PENANGGUNG JAWAB
							2025	
15.5 Melakukan tindakan cepat dan signifikan untuk mengurangi degradasi habitat alami, menghentikan kehilangan keanekaragaman hayati, dan, pada tahun 2020, melindungi dan mencegah lenyapnya spesies yang terancam punah	15.5.1 *	Indeks Daftar Merah (Red-list index)						DLH
15.6 Meningkatkan pembagian keuntungan yang adil dan merata dari pemanfaatan sumber daya genetik, dan meningkatkan akses yang tepat terhadap sumber daya tersebut, sesuai	15.6.1 *	Kerangka kerja legislatif, administratif dan kebijakan untuk memastikan pembagian manfaat yang adil dan merata						DLH



TARGET	KODE	INDIKATOR	INDIKATOR KAB.	SUMBER DATA	SATUAN	BASELINE (2022)	TARGET CAPAIAN	INSTANSI PENANGGUNG JAWAB
							2025	
kesepakatan internasional								
15.7 Melakukan tindakan cepat untuk mengakhiri perburuan dan perdagangan jenis flora dan fauna yang dilindungi serta mengatasi permintaan dan pasokan produk hidupan liar secara ilegal	15.7.1	Proporsi satwa liar dari hasil perburuan atau perdagangan ilegal						DLH
	15.7.1 .(a)	Jumlah kasus perburuan atau perdagangan ilegal TSL						DLH
15.8 Pada tahun 2020, memperkenalkan langkah- langkah untuk mencegah masuknya dan secara signifikan	15.8.1 *	Kerangka legislasi nasional yang relevan dan memadai dalam pencegahan atau pengendalian						DLH



TARGET	KODE	INDIKATOR	INDIKATOR KAB.	SUMBER DATA	SATUAN	BASELINE (2022)	TARGET CAPAIAN	INSTANSI PENANGGUNG JAWAB
							2025	
mengurangi dampak dari jenis asing invasif pada ekosistem darat dan air, serta mengendalikan atau memberantas jenis asing invasif prioritas		jenis asing invasive (JAI)						
15.9 Pada tahun 2020, mengintegrasikan nilai- nilai ekosistem dan keanekaragaman hayati kedalam perencanaan nasional dan daerah, proses pembangunan, strategi dan penganggaran pengurangan kemiskinan	15.9.1	(a) Rencana pemanfaatan Keanekaragaman Hayati Aichi 2 dari Rencana Strategis; dan (b) integrasi keanekaragaman hayati ke dalam sistem akuntansi dan pelaporan nasional atau Sistem Akuntansi Lingkungan- Ekonomi						DLH
	15.9.1 .(a)	Rencana pemanfaatan						DLH



TARGET	KODE	INDIKATOR	INDIKATOR KAB.	SUMBER DATA	SATUAN	BASELINE (2022)	TARGET CAPAIAN	INSTANSI PENANGGUNG JAWAB
							2025	
		Keanekaragaman Hayati Aichi 2 dari Rencana Strategis						
15.a Memobilisasi dan meningkatkan sumber daya keuangan secara signifikan dari semua sumber untuk melestarikan dan memanfaatkan keanekaragaman hayati dan ekosistem secara berkelanjutan	15.a.1	(a) Bantuan pembangunan resmi untuk konservasi dan pemanfaatan keanekaragaman hayati secara berkelanjutan; dan (b) pendapatan yang dihasilkan dan pembiayaan dimobilisasi dari instrumen ekonomi terkait keanekaragaman hayati						DLH
	15.a.1 .(a)	Bantuan pembangunan resmi untuk konservasi dan						DLH



TARGET	KODE	INDIKATOR	INDIKATOR KAB.	SUMBER DATA	SATUAN	BASELINE (2022)	TARGET CAPAIAN	INSTANSI PENANGGUNG JAWAB
							2025	
		pemanfaatan keanekaragaman hayati secara berkelanjutan						
15.b Memobilisasi sumber daya penting dari semua sumber dan pada semua tingkatan untuk membiayai pengelolaan hutan yang berkelanjutan dan memberikan insentif yang memadai bagi negara berkembang untuk memajukan pengelolaannya, termasuk untuk pelestarian dan reforestasi	15.b.1	(a) Bantuan pembangunan resmi untuk konservasi dan pemanfaatan keanekaragaman hayati secara berkelanjutan; dan (b) pendapatan yang dihasilkan dan pembiayaan dimobilisasi dari instrumen ekonomi terkait keanekaragaman hayati						DLH
	15.b.1 .(a)	Bantuan pembangunan resmi untuk konservasi dan						DLH



TARGET	KODE	INDIKATOR	INDIKATOR KAB.	SUMBER DATA	SATUAN	BASELINE (2022)	TARGET CAPAIAN	INSTANSI PENANGGUNG JAWAB
							2025	
		pemanfaatan keanekaragaman hayati secara berkelanjutan						
15.c Meningkatkan dukungan global dalam upaya memerangi perburuan dan perdagangan jenis yang dilindungi, termasuk dengan meningkatkan kapasitas masyarakat lokal mengejar peluang mata pencaharian yang berkelanjutan	15.c.1	Proporsi hidupan liar dari hasil perburuan atau perdagangan gelap						DLH
	15.c.1 .(a)	Jumlah kasus perburuan atau perdagangan ilegal TSL						DLH
TUJUAN 16: PERDAMAIAN, KEADILAN DAN KELEMBAGAAN YANG TANGGUH (MENGUATAKAN MASYARAKAT YANG INKLUSIF DAN DAMAI UNTUK PEMBANGUNAN YANG BERKELANJUTAN,								



TARGET	KODE	INDIKATOR	INDIKATOR KAB.	SUMBER DATA	SATUAN	BASELINE (2022)	TARGET CAPAIAN	INSTANSI PENANGGUNG JAWAB
							2025	
MENYEDIAKAN AKSES KEADILAN UNTUK SEMUA DAN MEMBANGUN KELEMBAGAAN YANG EFEKTIF, AKUNTABEL DAN INKLUSIF DI SEMUA TINGKATAN)								
16.1 Secara signifikan mengurangi segala bentuk kekerasan dan terkait angka kematian dimanapun.	16.1.1	Angka korban kejahatan pembunuhan per 100.000 penduduk berdasarkan umur dan jenis kelamin.						
16.1 Secara signifikan mengurangi segala bentuk kekerasan dan terkait angka kematian dimanapun.	16.1.1 (a)	Jumlah kasus kejahatan pembunuhan pada satu tahun terakhir.	Jumlah Tindak Pidana yang Dilaporkan dan Diselesaikan Menurut Jenis Tindak Pidana	BPS	Kasus	1	0	POLRES
16.1 Secara signifikan mengurangi segala bentuk kekerasan dan terkait angka kematian dimanapun.	16.1.2	Kematian disebabkan konflik per 100.000 penduduk terpilah berdasarkan jenis						



TARGET	KODE	INDIKATOR	INDIKATOR KAB.	SUMBER DATA	SATUAN	BASELINE (2022)	TARGET CAPAIAN	INSTANSI PENANGGUNG JAWAB
							2025	
		kelamin, umur dan penyebab kematian.						
16.1 Secara signifikan mengurangi segala bentuk kekerasan dan terkait angka kematian dimanapun.	16.1.2 .(a)	Kematian disebabkan konflik per 100.000 penduduk.						
16.1 Secara signifikan mengurangi segala bentuk kekerasan dan terkait angka kematian dimanapun.	16.1.3	Proporsi penduduk yang mengalami (a) kekerasan secara fisik, (b) kekerasan psikologi atau (c) kekerasan seksual dalam 12 bulan terakhir.						
	16.1.3 .(a)	Proporsi penduduk yang menjadi korban kejahatan kekerasan dalam 12 bulan terakhir.						



TARGET	KODE	INDIKATOR	INDIKATOR KAB.	SUMBER DATA	SATUAN	BASELINE (2022)	TARGET CAPAIAN	INSTANSI PENANGGUNG JAWAB
							2025	
16.1 Secara signifikan mengurangi segala bentuk kekerasan dan terkait angka kematian dimanapun.	16.1.4 *	Proporsi penduduk yang merasa aman berjalan sendirian di area tempat tinggalnya.						
16.2 Menghentikanperlakuan kejam,eksploitasi,perdagangan,dan segala bentuk kekerasan dan penyiksaan terhadap anak.	16.2.1	Proporsi anak umur 1-17 tahun yang mengalami hukuman fisik dan/atau agresi psikologis dari pengasuh dalam sebulan terakhir						
16.2 Menghentikanperlakuan kejam,eksploitasi,perdagangan,dan segala bentuk kekerasan dan penyiksaan terhadap anak.	16.2.1 (a)	Proporsi rumah tangga yang memiliki anak umur 1-17 tahun yang mengalami hukuman fisik dan/atau agresi psikologis dari pengasuh dalam setahun terakhir.	Proporsi rumah tangga yang memiliki anak umur 1-17 tahun yang mengalami hukuman fisik dan/atau agresi psikologis dari pengasuh	DP3A	%	0,02	0,02	DP3A



TARGET	KODE	INDIKATOR	INDIKATOR KAB.	SUMBER DATA	SATUAN	BASELINE (2022)	TARGET CAPAIAN	INSTANSI PENANGGUNG JAWAB
							2025	
			dalam setahun terakhir.					
16.2 Menghentikan perlakuan kejam, eksploitasi, perdagangan, dan segala bentuk kekerasan dan penyiksaan terhadap anak.	16.2.1 .(b)	Prevalensi anak usia 13-17 tahun yang pernah mengalami kekerasan sepanjang hidupnya	Prevalensi anak usia 13-17 tahun yang pernah mengalami kekerasan sepanjang hidupnya	DP3A	%	0,005%	0	DP3A
16.2 Menghentikan perlakuan kejam, eksploitasi, perdagangan, dan segala bentuk kekerasan dan penyiksaan terhadap anak.	16.2.2 *	Angka korban perdagangan manusia per 100.000 penduduk menurut jenis kelamin, kelompok umur dan jenis eksploitasi.	Angka korban perdagangan manusia per 100.000 penduduk menurut jenis kelamin, kelompok umur dan jenis eksploitasi.	DP3A		0	0,00003	DP3A
16.2 Menghentikan perlakuan kejam, eksploitasi, per	16.2.3	Proporsi perempuan dan laki-laki muda umur 18-29						



TARGET	KODE	INDIKATOR	INDIKATOR KAB.	SUMBER DATA	SATUAN	BASELINE (2022)	TARGET CAPAIAN	INSTANSI PENANGGUNG JAWAB
							2025	
dagangan,dan segala bentuk kekerasan dan penyiksaan terhadap anak.		tahun yang mengalami kekerasan seksual sebelum umur 18 tahun.						
16.2 Menghentikan perlakuan kejam, eksploitasi, perdagangan, dan segala bentuk kekerasan dan penyiksaan terhadap anak.	16.2.3 .(a)	Proporsi perempuan dan laki-laki muda umur 18-24 tahun yang mengalami kekerasan seksual sebelum umur 18 tahun.						
16.3 Menggalakkan negara berdasarkan hukum di tingkat nasional dan internasional dan menjamin akses yang sama terhadap keadilan bagi semua.	16.3.1	Proporsi korban kekerasan dalam 12 bulan lalu yang melaporkan kepada pihak berwajib atau pihak berwenang yang diakui dalam mekanisme resolusi konflik.						



TARGET	KODE	INDIKATOR	INDIKATOR KAB.	SUMBER DATA	SATUAN	BASELINE (2022)	TARGET CAPAIAN	INSTANSI PENANGGUNG JAWAB
							2025	
16.3 Menggalakkan negara berdasarkan hukum di tingkat nasional dan internasional dan menjamin akses yang sama terhadap keadilan bagi semua.	16.3.1 (a)	Proporsi korban kekerasan dalam 12 bulan terakhir yang melaporkan kepada polisi.						
	16.3.1 (b)	Persentase orang miskin yang menerima bantuan hukum secara litigasi dan nonlitigasi						
	16.3.1 (c)	Persentase orang tidak mampu yang menerima layanan hukum berupa pos bantuan hukum, sidang di luar gedung pengadilan, dan pembebasan biaya perkara.						



TARGET	KODE	INDIKATOR	INDIKATOR KAB.	SUMBER DATA	SATUAN	BASELINE (2022)	TARGET CAPAIAN	INSTANSI PENANGGUNG JAWAB
							2025	
	16.3.2	Proporsi tahanan terhadap seluruh tahanan dan narapidana.						
	16.3.2 .(a)	Proporsi tahanan yang melebihi masa penahanan terhadap seluruh jumlah tahanan.						
	16.3.3	Proporsi penduduk yang mengalami perselisihan dalam 2 tahun terakhir dan mengakses mekanisme penyelesaian perselisihan secara formal maupun informal, berdasarkan jenis mekanisme penyelesaian.	Proporsi penduduk yang mengalami perselisihan dalam 2 tahun terakhir dan mengakses mekanisme penyelesaian perselisihan secara formal maupun informal, berdasarkan jenis jenis		perkara	72	0	PN



TARGET	KODE	INDIKATOR	INDIKATOR KAB.	SUMBER DATA	SATUAN	BASELINE (2022)	TARGET CAPAIAN	INSTANSI PENANGGUNG JAWAB
							2025	
			mekanisme penyelesaian.					
	16.3.3 (a)	Indeks Akses terhadap Keadilan (Access to Justice Index)						
16.4 Pada tahun 2030 secara signifikan mengurangi aliran dana gelap maupun senjata, menguatkan pemulihan dan pengembalian aset curian dan memerangi segala bentuk kejahatan yang terorganisasi.	16.4.1	Total nilai aliran dana gelap masuk dan keluar negeri (dalam US\$).						
	16.4.2	Proporsi senjata yang disita, baik yang ditemukan maupun yang diserahkan, yang asal senjata serta konteksnya telah						



TARGET	KODE	INDIKATOR	INDIKATOR KAB.	SUMBER DATA	SATUAN	BASELINE (2022)	TARGET CAPAIAN	INSTANSI PENANGGUNG JAWAB
							2025	
		dilacak atau diresmikan oleh otoritas yang berkompeten yang sejalan dengan instrumen internasional.						
16.5 Secara substansial mengurangi korupsi dan penyuapan dalam segala bentuknya.	16.5.1	Proporsi penduduk yang memiliki paling tidak satu kontak hubungan dengan petugas, yang membayar suap kepada petugas atau diminta untuk menyuap petugas tersebut dalam 12 bulan terakhir.						
16.5 Secara substansial mengurangi korupsi dan penyuapan	16.5.1 .(a)	Indeks Perilaku Anti Korupsi (IPAK).						



TARGET	KODE	INDIKATOR	INDIKATOR KAB.	SUMBER DATA	SATUAN	BASELINE (2022)	TARGET CAPAIAN	INSTANSI PENANGGUNG JAWAB
							2025	
dalam segala bentuknya.								
	16.5.2	Proporsi pelaku usaha yang paling tidak memiliki kontak dengan petugas pemerintah dan yang membayar suap kepada seorang petugas, atau diminta untuk membayar suap oleh petugas-petugas, selama 12 bulan terakhir.	Proporsi pelaku usaha yang paling tidak memiliki kontak dengan petugas pemerintah dan yang membayar suap kepada seorang petugas, atau diminta untuk membayar suap oleh petugas-petugas, selama 12 bulan terakhir.		Perkara	0	0	KEJAKSAAN
16.6 Mengembangkan lembaga yang efektif, akuntabel, dan	16.6.1 *	Proporsi pengeluaran utama pemerintah						



TARGET	KODE	INDIKATOR	INDIKATOR KAB.	SUMBER DATA	SATUAN	BASELINE (2022)	TARGET CAPAIAN	INSTANSI PENANGGUNG JAWAB
							2025	
transparan di semua tingkat.		terhadap anggaran yang disetujui.						
	16.6.1 .(a)	Persentase opini instansi pemerintah yang mendapat opini WTP.	Opini BPK	RPD 2024-2026	Opini	WTP	WTP	BKAD
	16.6.1 .(b)	Persentase instansi pemerintah dengan SAKIP \geq B	Persentase SKPD dengan nilai SAKIP SKPD berkategori sangat baik	RPD 2024-2026	persen	84,00	100,00	BAGIAN ORGANISASI SETDA
	16.6.1 .(c)	Persentase instansi pemerintah dengan Indeks RB \geq B	Persentase SKPD dengan nilai RB SKPD berkategori baik	RPD 2024-2026	persen	0	26,7	BAGIAN ORGANISASI SETDA
	16.6.2	Proporsi penduduk yang puas terhadap pengalaman terakhir atas layanan publik.	Indeks Kepuasan Masyarakat (IKM)		persen	83,48		BAGIAN ORGANISASI SETDA



TARGET	KODE	INDIKATOR	INDIKATOR KAB.	SUMBER DATA	SATUAN	BASELINE (2022)	TARGET CAPAIAN	INSTANSI PENANGGUNG JAWAB
							2025	
	16.6.2 (a)	Jumlah Instansi pemerintah dengan tingkat kepatuhan pelayanan publik kategori baik.						
16.7 Menjamin pengambilan keputusan yang responsif, inklusif, partisipatif dan representatif di setiap tingkatan.	16.7.1	Proporsi jabatan di lembaga nasional dan daerah, meliputi (a) lembaga legislatif; (b) lembaga pelayanan publik; (c) lembaga peradilan, dibanding distribusi nasional, menurut jenis kelamin, kelompok umur, orang dengan disabilitas dan kelompok masyarakat.	Persentase anggota legislatif menurut jenis kelamin (Perempuan)		Persen	16%		DP3A



TARGET	KODE	INDIKATOR	INDIKATOR KAB.	SUMBER DATA	SATUAN	BASELINE (2022)	TARGET CAPAIAN	INSTANSI PENANGGUNG JAWAB
							2025	
			Persentase anggota legislatif menurut jenis kelamin (Laki-Laki)		Persen	84%		DP3A
			Persentase perempuan yang bekerja sebagai ASN		Persen	5,20%	2,25%	DP3A
			Persentase Laki-laki yang bekerja sebagai ASN		Persen	2,75%	1,82%	DP3A
16.7 Menjamin pengambilan keputusan yang responsif, inklusif, partisipatif dan representatif di setiap tingkatan.	16.7.1 (a)	Persentase keterwakilan perempuan di Dewan Perwakilan Rakyat (DPR) dan Dewan Perwakilan Rakyat Daerah (DPRD).	Persentase keterwakilan perempuan di Dewan Perwakilan Rakyat (DPR) dan Dewan Perwakilan Rakyat Daerah (DPRD).	DP3A	%	16	28	DP3A



TARGET	KODE	INDIKATOR	INDIKATOR KAB.	SUMBER DATA	SATUAN	BASELINE (2022)	TARGET CAPAIAN	INSTANSI PENANGGUNG JAWAB
							2025	
	16.7.1 . (b)	Persentase keterwakilan perempuan sebagai pengambilan keputusan di lembaga eksekutif (Eselon I dan II).	Persentase keterwakilan perempuan sebagai pengambilan keputusan di lembaga eksekutif (Eselon I dan II).		Persen	0,17%	0,20%	DP3A
	16.7.2	Proporsi penduduk yang percaya pada pengambilan keputusan yang inklusif dan responsif menurut jenis kelamin, umur, difabilitas dan kelompok masyarakat.						
	16.7.2 . (a)	Indeks Kapasitas Lembaga Demokrasi						



TARGET	KODE	INDIKATOR	INDIKATOR KAB.	SUMBER DATA	SATUAN	BASELINE (2022)	TARGET CAPAIAN	INSTANSI PENANGGUNG JAWAB
							2025	
	16.7.2 .(b)	Indeks Aspek Kebebasan						
	16.7.2 .(c)	Indeks Kesenjangan						
16.8 Memperluas dan meningkatkan partisipasi negara berkembang di dalam lembaga tata kelola global.	16.8.1	Proporsi keanggotaan dan hak pengambilan keputusan dari negara- negara berkembang di Organisasi Internasional.						
	16.8.1 .(a.)	Jumlah keanggotaan dan kontribusi dalam forum dan organisasi internasional.						
16.9 Pada tahun 2030, memberikan identitas yang syah bagi semua, termasuk pencatatan kelahiran.	16.9.1 *	Proporsi anak umur di bawah 5 tahun yang kelahirannya dicatat oleh lembaga	Proporsi anak umur di bawah 5 tahun yang kelahirannya dicatat oleh lembaga	Disdukcapil	Persen	98.61%	100%	DINAS KEPENDUDUKAN DAN PENCATATAN SIPIL



TARGET	KODE	INDIKATOR	INDIKATOR KAB.	SUMBER DATA	SATUAN	BASELINE (2022)	TARGET CAPAIAN	INSTANSI PENANGGUNG JAWAB
							2025	
		pendaftaran sipil, menurut umur.	pendaftaran sipil, menurut umur.					
	16.9.1 (a)	Persentase kepemilikan akta lahir untuk penduduk 0-17 tahun pada 40% berpendapatan bawah.	Kepemilikan akta lahir untuk penduduk 0-17 tahun pada 40% berpendapatan bawah.	Disdukcapil	Persen	100%	100%	DINAS KEPENDUDUKAN DAN PENCATATAN SIPIL
	16.9.1 (b)	Persentase cakupan kepemilikan akta kelahiran pada penduduk 0-17 tahun	Kepemilikan Akta Kelahiran 0-17 Tahun	Disdukcapil	Persen	97.52%	100%	DINAS KEPENDUDUKAN DAN PENCATATAN SIPIL
16.10 Menjamin akses publik terhadap informasi dan melindungi kebebasan mendasar, sesuai dengan peraturan nasional	16.10.1	Jumlah kasus terverifikasi atas pembunuhan, penculikan dan penghilangan secara paksa, penahanan sewenang-wenang						



TARGET	KODE	INDIKATOR	INDIKATOR KAB.	SUMBER DATA	SATUAN	BASELINE (2022)	TARGET CAPAIAN	INSTANSI PENANGGUNG JAWAB
							2025	
dan kesepakatan internasional.		dan penyiksaan terhadap jurnalis, awak media, serikat pekerja, dan pembela HAM dalam 12 bulan terakhir.						
16.10 Menjamin akses publik terhadap informasi dan melindungi kebebasan mendasar, sesuai dengan peraturan nasional dan kesepakatan internasional.	16.10.1.(a)	Indikator Kebebasan dari kekerasan bagi jurnalis dan awak media.						
16.10 Menjamin akses publik terhadap informasi dan melindungi kebebasan mendasar, sesuai dengan peraturan nasional dan kesepakatan internasional.	16.10.1.(b)	Jumlah penanganan pengaduan pelanggaran Hak Asasi Manusia (HAM).						



TARGET	KODE	INDIKATOR	INDIKATOR KAB.	SUMBER DATA	SATUAN	BASELINE (2022)	TARGET CAPAIAN	INSTANSI PENANGGUNG JAWAB
							2025	
16.10 Menjamin akses publik terhadap informasi dan melindungi kebebasan mendasar, sesuai dengan peraturan nasional dan kesepakatan internasional.	16.10.1.(c)	Jumlah penanganan pengaduan pelanggaran Hak Asasi Manusia (HAM) perempuan terutama kekerasan terhadap perempuan.						
16.10 Menjamin akses publik terhadap informasi dan melindungi kebebasan mendasar, sesuai dengan peraturan nasional dan kesepakatan internasional.	16.10.2*	Jumlah negara yang mengadopsi dan melaksanakan konstitusi, statutori dan/atau jaminan kebijakan untuk akses publik pada informasi.						
16.10 Menjamin akses publik terhadap informasi dan melindungi kebebasan mendasar,	16.10.2.(a)	Jumlah Badan Publik yang berkualifikasi Informatif	Persentase Badan Publik yang menyampaikan	KOMINFO	Persen	0	35	DISKOMINFO



TARGET	KODE	INDIKATOR	INDIKATOR KAB.	SUMBER DATA	SATUAN	BASELINE (2022)	TARGET CAPAIAN	INSTANSI PENANGGUNG JAWAB
							2025	
sesuai dengan peraturan nasional dan kesepakatan internasional.			n informasi pada PPID					
16.10 Menjamin akses publik terhadap informasi dan melindungi kebebasan mendasar, sesuai dengan peraturan nasional dan kesepakatan internasional.	16.10.2.(b)	Jumlah penyelesaian sengketa informasi publik melalui mediasi dan/atau ajudikasi non litigasi.	Persentase jumlah sengketa informasi	KOMINFO	Persen	0	0	DISKOMINFO
16.a Memperkuat lembaga- lembaga nasional yang relevan, termasuk melalui kerjasama internasional, untuk membangun kapasitas di semua tingkatan, khususnya di negara berkembang, untuk mencegah kekerasan	16.a.1*	Tersedianya lembaga hak asasi manusia (HAM) nasional yang independen yang sejalan dengan Paris Principles.	Persentase jumlah sengketa informasi yang diselesaikan	KOMINFO	Persen	0	0	DISKOMINFO



TARGET	KODE	INDIKATOR	INDIKATOR KAB.	SUMBER DATA	SATUAN	BASELINE (2022)	TARGET CAPAIAN	INSTANSI PENANGGUNG JAWAB
							2025	
serta memerangi terorisme dan kejahatan.								
16.b Menggalakkan dan menegakkan undang-undang dan kebijakan yang tidak diskriminatif untuk pembangunan berkelanjutan.	16.b.1	Proporsi penduduk yang melaporkan mengalami diskriminasi dan pelecehan dalam 12 bulan lalu berdasarkan pada pelarangan diskriminasi menurut hukum HAM Internasional.						
16.b Menggalakkan dan menegakkan undang-undang dan kebijakan yang tidak diskriminatif untuk pembangunan berkelanjutan.	16.b.1 .(a)	Jumlah kebijakan yang diskriminatif dalam 12 bulan lalu berdasarkan pelarangan diskriminasi menurut hukum HAM Internasional.						



TARGET	KODE	INDIKATOR	INDIKATOR KAB.	SUMBER DATA	SATUAN	BASELINE (2022)	TARGET CAPAIAN	INSTANSI PENANGGUNG JAWAB
							2025	
TUJUAN 17: KEMITRAAN UNTUK MENCAPAI TUJUAN (MENGUATKAN SARANA PELAKSANAAN DAN MEREVITALISASI KEMITRAAN GLOBAL UNTUK PEMBANGUNAN BERKELANJUTAN)								
17.1 Memperkuat mobilisasi sumber daya domestik, termasuk melalui dukungan internasional kepada negara berkembang, untuk meningkatkan kapasitas lokal bagi pengumpulan pajak dan pendapatan lainnya.	17.1.1 *	Total pendapatan pemerintah sebagai proporsi terhadap PDB menurut sumbernya.	Persentase pendapatan daerah terhadap PDRB	BPS dan BAPENDA	%	24,9	20,98	BAPENDA
	17.1.1 .(a)	Rasio penerimaan pajak terhadap PDB.	Persentase pajak daerah terhadap PDRB	BPS dan BAPENDA	%	0,4	0,47	BAPENDA
	17.1.2 *	Proporsi anggaran domestik yang didanai oleh pajak domestik.	Indeks Kemandirian Daerah	BPKPD	Indeks	21,90	21,81	BAPENDA
17.2 Negara-negara maju melaksanakan secara penuh	17.2.1	Bantuan Pembangunan Bersih, secara						BAPENDA



TARGET	KODE	INDIKATOR	INDIKATOR KAB.	SUMBER DATA	SATUAN	BASELINE (2022)	TARGET CAPAIAN	INSTANSI PENANGGUNG JAWAB
							2025	
komitmen atas bantuan pembangunan (Official Development Assistance - ODA), termasuk komitmen dari banyak negara maju untuk mencapai target 0.7 persen dari Pendapatan Nasional Bruto untuk bantuan pembangunan (ODA/GNI) bagi negara berkembang dan 0,15 sampai 0,20 persen ODA/ GNI kepada negara kurang berkembang; penyedia ODA didorong untuk mempertimbangkan penetapan target untuk memberikan paling tidak 0,20 persen dari ODA/		keseluruhan dan kepada negara-negara kurang berkembang, sebagai proporsi terhadap Pendapatan Nasional Bruto dari OECD/ Komite Bantuan Pembangunan.						



TARGET	KODE	INDIKATOR	INDIKATOR KAB.	SUMBER DATA	SATUAN	BASELINE (2022)	TARGET CAPAIAN	INSTANSI PENANGGUNG JAWAB
							2025	
GNI untuk negara kurang berkembang.								
	17.2.1 .(a)	Proporsi ODA terhadap PDB dan PNB						BAPENDA
17.3 Memobilisasi tambahan sumber daya keuangan untuk negara berkembang dari berbagai macam sumber.	17.3.1	Investasi Asing Langsung (Foreign Direct Investment/ FDI), bantuan pembangunan dan Kerjasama Selatan-Selatan sebagai proporsi dari pendapatan nasional bruto.						BAPENDA
	17.3.2	Volume pengiriman uang/remitansi (dalam US dollars) sebagai proporsi terhadap total PDB.						BAPENDA
	17.3.2 .(a)	Proporsi volume remitansi PMI						BAPENDA



TARGET	KODE	INDIKATOR	INDIKATOR KAB.	SUMBER DATA	SATUAN	BASELINE (2022)	TARGET CAPAIAN	INSTANSI PENANGGUNG JAWAB
							2025	
		(dalam US dollars) terhadap PDB.						
17.4 Membantu negara berkembang untuk mendapatkan keberlanjutan utang jangka panjang melalui kebijakan-kebijakan yang terkoordinasi yang ditujukan untuk membantu pembiayaan utang, keringanan utang dan restrukturisasi utang, yang sesuai, dan menyelesaikan utang luar negeri dari negara miskin yang berutang besar untuk mengurangi tekanan utang.	17.4.1 *	Proporsi pembayaran utang dan bunga (Debt Service) terhadap ekspor barang dan jasa.						BAPENDA
17.5 Mengadopsi dan melaksanakan pemerintahan yang	17.5.1	Jumlah negara yang mengadopsi dan						BPS



TARGET	KODE	INDIKATOR	INDIKATOR KAB.	SUMBER DATA	SATUAN	BASELINE (2022)	TARGET CAPAIAN	INSTANSI PENANGGUNG JAWAB
							2025	
mempromosikan investasi bagi negara kurang berkembang.		melaksanakan rezim promosi investasi untuk negara- negara berkembang termasuk negara- negara kurang berkembang						
17.6 Meningkatkan kerjasama Utara-Selatan, Selatan-Selatan dan kerjasama triangular secara regional dan internasional terkait dan akses terhadap sains, teknologi dan inovasi, dan meningkatkan berbagi pengetahuan berdasar kesepakatan timbal balik, termasuk melalui koordinasi yang lebih baik antara	17.6.1	Langganan broadband internet tetap per 100 penduduk menurut tingkat kecepatannya						DISKOMINFO



TARGET	KODE	INDIKATOR	INDIKATOR KAB.	SUMBER DATA	SATUAN	BASELINE (2022)	TARGET CAPAIAN	INSTANSI PENANGGUNG JAWAB
							2025	
mekanisme yang telah ada, khususnya di tingkat Perserikatan Bangsa-Bangsa (PBB), dan melalui mekanisme fasilitasi teknologi global.								
17.6 Meningkatkan kerjasama Utara-Selatan, Selatan-Selatan dan kerjasama triangular secara regional dan internasional terkait dan akses terhadap sains, teknologi dan inovasi, dan meningkatkan berbagi pengetahuan berdasar kesepakatan timbal balik, termasuk melalui koordinasi yang lebih baik antara	17.6.1 .a)	Persentase pelanggan terlayani jaringan internet akses tetap pitalebar (fixed broadband) terhadap total rumah tangga						DISKOMINFO



TARGET	KODE	INDIKATOR	INDIKATOR KAB.	SUMBER DATA	SATUAN	BASELINE (2022)	TARGET CAPAIAN	INSTANSI PENANGGUNG JAWAB
							2025	
mekanisme yang telah ada, khususnya di tingkat Perserikatan Bangsa-Bangsa (PBB), dan melalui mekanisme fasilitasi teknologi global.								
17.6 Meningkatkan kerjasama Utara-Selatan, Selatan-Selatan dan kerjasama triangular secara regional dan internasional terkait dan akses terhadap sains, teknologi dan inovasi, dan meningkatkan berbagi pengetahuan berdasar kesepakatan timbal balik, termasuk melalui koordinasi yang lebih baik antara	17.6.1 . (b)	Persentase kecamatan yang terjangkau infrastruktur jaringan serat optik (kumulatif)						DISKOMINFO



TARGET	KODE	INDIKATOR	INDIKATOR KAB.	SUMBER DATA	SATUAN	BASELINE (2022)	TARGET CAPAIAN	INSTANSI PENANGGUNG JAWAB
							2025	
mekanisme yang telah ada, khususnya di tingkat Perserikatan Bangsa-Bangsa (PBB), dan melalui mekanisme fasilitasi teknologi global.								
17.7 Meningkatkan pengembangan, transfer, diseminasi dan penyebaran teknologi yang ramah lingkungan kepada negara berkembang berdasarkan ketentuan yang menguntungkan, termasuk ketentuan konsesi dan preferensi, yang disetujui bersama.	17.7.1	Total jumlah dana untuk negara-negara berkembang untuk mempromosikan pengembangan, transfer, mendiseminasikan dan menyebarkan teknologi yang ramah lingkungan.						BPS
17.8 Mengoperasionalkan secara	17.8.1 *	Persentase pengguna internet						DISKOMINFO



TARGET	KODE	INDIKATOR	INDIKATOR KAB.	SUMBER DATA	SATUAN	BASELINE (2022)	TARGET CAPAIAN	INSTANSI PENANGGUNG JAWAB
							2025	
<p>penuh bank teknologi dan sains, mekanisme pembangunan kapasitas teknologi dan inovasi untuk negara kurang berkembang pada tahun 2017 dan meningkatkan penggunaan teknologi yang memampukan, khususnya teknologi informasi dan komunikasi.</p>								
<p>17.9 Meningkatkan dukungan internasional untuk melaksanakan pembangunan kapasitas yang efektif dan sesuai target di negara berkembang untuk mendukung rencana nasional</p>	17.9.1	<p>Nilai dolar atas bantuan teknis dan pembiayaan (termasuk melalui kerjasama Utara-Selatan, Selatan-Selatan dan Triangular) yang dikomitmenkan untuk negara-</p>						BPS



TARGET	KODE	INDIKATOR	INDIKATOR KAB.	SUMBER DATA	SATUAN	BASELINE (2022)	TARGET CAPAIAN	INSTANSI PENANGGUNG JAWAB
							2025	
untuk melaksanakan seluruh tujuan pembangunan berkelanjutan, termasuk melalui kerjasama Utara-Selatan, Selatan-Selatan dan Triangular.		negara berkembang						
	17.9.1 .(a)	Jumlah pendanaan kegiatan kerja sama pembangunan internasional termasuk KSST						BPS
	17.9.1 .(b)	Jumlah program/ kegiatan Kerja Sama Selatan-Selatan dan Triangular						BPS
17.10 Menggalakkan sistem perdagangan multilateral yang universal, berbasis	17.10.1	Rata-rata tarif terbobot dunia Free Trade Agreement (FTA).						DISDAG



TARGET	KODE	INDIKATOR	INDIKATOR KAB.	SUMBER DATA	SATUAN	BASELINE (2022)	TARGET CAPAIAN	INSTANSI PENANGGUNG JAWAB
							2025	
aturan, terbuka, tidak diskriminatif dan adil di bawah the World Trade Organization termasuk melalui kesimpulan dari kesepakatan di bawah Doha Development Agenda.								
	17.10.1(a)	Jumlah PTA/ FTA/CEPA yang disepakati						DISDAG
17.11 Secara signifikan meningkatkan ekspor dari negara berkembang, khususnya dengan tujuan meningkatkan dua kali lipat proporsi negara kurang berkembang dalam ekspor global pada tahun 2020.	17.11.1	Bagian negara berkembang dan kurang berkembang pada ekspor global.						DISDAG



TARGET	KODE	INDIKATOR	INDIKATOR KAB.	SUMBER DATA	SATUAN	BASELINE (2022)	TARGET CAPAIAN	INSTANSI PENANGGUNG JAWAB
							2025	
	17.11.1.(a)	Pertumbuhan ekspor produk non migas						DISDAG
17.12 Merealisasikan pelaksanaan tepat waktu dari akses pasar bebas bea dan bebas kuota tanpa batas waktu untuk semua negara kurang berkembang, sesuai dengan keputusan World Trade Organization termasuk dengan menjamin bahwa penetapan aturan keaslian (rules of origin) yang dapat diterapkan terhadap impor dari negara kurang berkembang tersebut transparan dan sederhana, serta berkontribusi pada	17.12.1	Rata-rata tarif terbobot yang dihadapi oleh negara-negara berkembang, negara kurang berkembang dan negara berkembang pulau kecil.						BPS



TARGET	KODE	INDIKATOR	INDIKATOR KAB.	SUMBER DATA	SATUAN	BASELINE (2022)	TARGET CAPAIAN	INSTANSI PENANGGUNG JAWAB
							2025	
kemudahan akses pasar.								
17.13 Meningkatkan stabilitas makroekonomi global, termasuk melalui koordinasi kebijakan dan keterpaduan kebijakan.	17.13.1*	Tersedianya Dashboard Makroekonomi.						BPS
17.14 Meningkatkan keterpaduan kebijakan untuk pembangunan berkelanjutan.	17.14.1	Jumlah negara yang telah memiliki mekanisme untuk keterpaduan kebijakan pembangunan berkelanjutan.						BPS
17.15 Menghormati ruang kebijakan dan kepemimpinan dari setiap negara untuk membuat dan melaksanakan kebijakan pengentasan	17.15.1	Jangkauan penggunaan kerangka kerja dan alat perencanaan yang dimiliki negara oleh penyedia						BPS



TARGET	KODE	INDIKATOR	INDIKATOR KAB.	SUMBER DATA	SATUAN	BASELINE (2022)	TARGET CAPAIAN	INSTANSI PENANGGUNG JAWAB
							2025	
kemiskinan dan pembangunan berkelanjutan.		kerjasama pembangunan.						
17.16 Meningkatkan kemitraan global untuk pembangunan berkelanjutan, dilengkapi dengan kemitraan berbagai pemangku kepentingan yang memobilisasi dan membagi pengetahuan, keahlian, teknologi dan sumber daya keuangan, untuk mendukung pencapaian Tujuan Pembangunan Berkelanjutan di semua negara, khususnya di negara berkembang.	17.16.1	Jumlah negara yang melaporkan perkembangan kerangka kerja monitoring efektifitas pembangunan multi-stakeholder yang mendukung pencapaian tujuan pembangunan berkelanjutan.						BPS



TARGET	KODE	INDIKATOR	INDIKATOR KAB.	SUMBER DATA	SATUAN	BASELINE (2022)	TARGET CAPAIAN	INSTANSI PENANGGUNG JAWAB
							2025	
17.17 Mendorong dan meningkatkan kerjasama pemerintah-swasta dan masyarakat sipil yang efektif, berdasarkan pengalaman dan bersumber pada strategi kerjasama.	17.17.1	Jumlah komitmen untuk kemitraan publik-swasta untuk infrastruktur (dalam US dollars).						BPS
17.17 Mendorong dan meningkatkan kerjasama pemerintah-swasta dan masyarakat sipil yang efektif, berdasarkan pengalaman dan bersumber pada strategi kerjasama.	17.17.1.(a)	Jumlah Dokumen Daftar Rencana Proyek KPBU (DRK) yang diterbitkan setiap tahun.						DPMPPTSP
	17.17.1.(b)	Jumlah proyek yang ditawarkan untuk dilaksanakan dengan skema						DPMPPTSP



TARGET	KODE	INDIKATOR	INDIKATOR KAB.	SUMBER DATA	SATUAN	BASELINE (2022)	TARGET CAPAIAN	INSTANSI PENANGGUNG JAWAB
							2025	
		Kerjasama Pemerintah dan Badan Usaha (KPBU).						
	17.17.1.(c)	Jumlah nilai investasi proyek KPBU berdasarkan tahap perencanaan, penyiapan dan transaksi.						DPMPTSP
17.18 Pada tahun 2020, meningkatkan dukungan pengembangan kapasitas untuk negara berkembang, termasuk negara kurang berkembang dan negara berkembang pulau kecil, untuk meningkatkan secara signifikan	17.18.1	Indikator-indikator statistik untuk pemantauan SDGs						BPS



TARGET	KODE	INDIKATOR	INDIKATOR KAB.	SUMBER DATA	SATUAN	BASELINE (2022)	TARGET CAPAIAN	INSTANSI PENANGGUNG JAWAB
							2025	
ketersediaan data berkualitas tinggi, tepat waktu dan dapat dipercaya, yang terpilah berdasarkan pendapatan, gender, umur, ras, etnis, status migrasi, difabilitas, lokasi geografis dan karakteristik lainnya yang relevan dengan konteks nasional.								
	17.18.1.(a)	Persentase pengguna data yang menggunakan data BPS sebagai dasar perencanaan, monitoring dan evaluasi pembangunan nasional.	Persentase pengguna data yang menggunakan data BPS sebagai dasar perencanaan, monitoring dan evaluasi pembangunan (%)	BPS	%	94,74	97	BPS



TARGET	KODE	INDIKATOR	INDIKATOR KAB.	SUMBER DATA	SATUAN	BASELINE (2022)	TARGET CAPAIAN	INSTANSI PENANGGUNG JAWAB
							2025	
	17.18.1.(b)	Persentase publikasi statistik yang menerapkan standar akurasi sebagai dasar perencanaan, monitoring dan evaluasi pembangunan nasional.	Persentase publikasi statistik yang menerapkan standar akurasi (%)	BPS	%	100	100	BPS
	17.18.2*	Jumlah negara yang memiliki undang- undang statistik nasional yang tunduk pada Prinsip- prinsip fundamental Statistik Resmi.						BPS
	17.18.3*	Jumlah negara dengan Perencanaan Statistik Nasional yang didanai dan melaksanakan rencananya						BPS



TARGET	KODE	INDIKATOR	INDIKATOR KAB.	SUMBER DATA	SATUAN	BASELINE (2022)	TARGET CAPAIAN	INSTANSI PENANGGUNG JAWAB
							2025	
		berdasar sumber pendanaan.						
17.19 Pada tahun 2030, mengandalkan inisiatif yang sudah ada, untuk mengembangkan pengukuran atas kemajuan pembangunan berkelanjutan yang melengkapi Produk Domestik Bruto, dan mendukung pengembangan kapasitas statistik di negara berkembang.	17.19.1	Nilai dolar atas semua sumber yang tersedia untuk penguatan kapasitas statistik di negara- negara berkembang.						BPS
	17.19.1.(a)	Persentase K/L/D/I yang melaksanakan rekomendasi kegiatan statistik.	Jumlah Organisasi Perangkat Daerah (OPD) yang mendapatkan pembinaan statistik	BPS	OPD	2	8	BPS



TARGET	KODE	INDIKATOR	INDIKATOR KAB.	SUMBER DATA	SATUAN	BASELINE (2022)	TARGET CAPAIAN	INSTANSI PENANGGUNG JAWAB
							2025	
	17.19.1.(b)	Persentase K/L/D/I yang menyampaikan metadata sektoral dan khusus sesuai standar.	Jumlah Organisasi Perangkat Daerah (OPD) yang menyampaikan metadata sektoral sesuai standar	BPS	OPD	9	12	BPS
	17.19.2	Proporsi negara yang a) melaksanakan paling tidak satu Sensus Penduduk dan Perumahan dalam sepuluh tahun terakhir, dan b) mencapai 100 persen pencatatan kelahiran dan 80 persen pencatatan kematian.						BPS
	17.19.2 (a)	Terlaksananya Sensus Penduduk						BPS



TARGET	KODE	INDIKATOR	INDIKATOR KAB.	SUMBER DATA	SATUAN	BASELINE (2022)	TARGET CAPAIAN	INSTANSI PENANGGUNG JAWAB
							2025	
		dan Perumahan pada tahun 2020.						
17.19 Pada tahun 2030, mengandalkan inisiatif yang sudah ada, untuk mengembangkan pengukuran atas kemajuan pembangunan berkelanjutan yang melengkapi Produk Domestik Bruto, dan mendukung pengembangan kapasitas statistik di negara berkembang.	17.19.2.(b)	Tersedianya data registrasi terkait kelahiran dan kematian (Vital Statistics Register).	Persentase kepemilikan akta kelahiran		persen	57,21	56,5	DISDUKCAPIL
			Persentase penduduk meninggal yang berakta kematian		persen	100	100	



BAB VII PENUTUP

Bab Penutup Rencana Kerja Pembangunan Daerah (RKPD) Kabupaten Tapin Tahun 2025 terbagi menjadi 2 (dua) sub bab yaitu: Kaidah Pelaksanaan dan Kesimpulan yang dapat dijabarkan sebagai berikut.

7.1 Kaidah Pelaksanaan

Rencana Kerja Pemerintah Daerah (RKPD) Kabupaten Tapin Tahun 2025 merupakan dokumen perencanaan tahunan yang menjadi penjabaran dan pelaksanaan Rencana Pembangunan Daerah (RPD) Kabupaten Tapin Tahun 2024-2026 dengan memperhatikan kebijakan RKPD Provinsi Kalimantan Selatan Tahun 2025 dan kebijakan/prioritas pembangunan tahunan pusat (RKP) Tahun 2025.

Penyusunan RKPD Kabupaten Tapin Tahun 2025 dimaksudkan untuk memberikan arah dan pedoman kepada seluruh pemangku kepentingan (*stakeholders*) pembangunan daerah Kabupaten Tapin dalam pelaksanaan pembangunan daerah Tahun 2025. Penyusunan RKPD Kabupaten Tapin Tahun 2025 sekaligus juga dimaksudkan untuk memberikan kerangka sistematis sebagai pedoman terhadap arah penyelenggaraan pemerintahan, pengelolaan pembangunan, dan pelayanan kepada masyarakat yang dituangkan dalam bentuk kebijakan APBD Tahun Anggaran 2025.

Dengan disusunnya RKPD Kabupaten Tapin Tahun 2025, akan didapatkan serangkaian program-program prioritas yang menjadi upaya konkrit untuk memenuhi kebutuhan masyarakat. Di samping itu, juga akan terdapat acuan dalam penyusunan Kebijakan Umum Anggaran/APBD (KUA) Kabupaten Tapin Tahun 2025, Prioritas dan Plafon Anggaran Sementara (PPAS) Kabupaten Tapin Tahun 2025, dan tersedianya acuan dalam Rancangan Anggaran Pendapatan dan Belanja Daerah (R-APBD) Kabupaten Tapin Tahun 2025. Sehubungan dengan tata cara pengendalian tersebut di atas maka ditetapkan kaidah-kaidah pelaksanaan RKPD Tahun 2025 sebagai berikut:

- a. Untuk mengupayakan keterpaduan, sinkronisasi dan harmonisasi pelaksanaan setiap program dalam rangka koordinasi perencanaan, masing-masing OPD agar menyempurnakan Rencana Kerja.
- b. Organisasi Perangkat Daerah (Renja OPD) Tahun 2025.
- c. OPD dan masyarakat termasuk di dalamnya dunia usaha berkewajiban untuk melaksanakan program-program yang ada di RKPD Tahun 2025 dengan sebaik baiknya.
- d. Masyarakat luas dapat berperan serta dalam pengawasan terhadap pelaksanaan kebijakan dan kegiatan dalam program-program pembangunan.
- e. Untuk menjaga efektifitas dan efisiensi pelaksanaan program, setiap OPD wajib melakukan tindakan koreksi yang diperlukan, dan melaporkan hasil-pemantauan secara berkala kepada Bupati sesuai dengan ketentuan peraturan perundang undangan yang berlaku.
- f. Pada akhir tahun anggaran 2025, setiap OPD wajib melakukan evaluasi pelaksanaan program, kegiatan dan sub kegiatan yang meliputi evaluasi terhadap pencapaian sasaran yang sudah ditetapkan, kesesuaian dengan



rencana alokasi anggaran yang ditetapkan dalam APBD, kesesuaian dengan target RPD serta kesesuaian dengan ketentuan peraturan perundangan yang mengatur pelaksanaan APBD dan peraturan peraturan lainnya.

7.2 KESIMPULAN

Kesimpulan dalam RKPD Kabupaten Tapin Tahun 2025 ini dijabarkan sebagai berikut:

1. RKPD Kabupaten Tapin Tahun 2025 penyusunannya dilakukan secara partisipatif berdasarkan usulan masyarakat, Organisasi Perangkat Daerah, DPRD melalui pokok-pokok pikiran dan pemangku lainnya.
2. RKPD merupakan acuan/pedoman bagi penyusunan Kebijakan Umum Anggaran (KUA) serta Prioritas dan Plafon Anggaran Sementara dalam rangka penyusunan RAPBD Tahun 2025.
3. Pelaksanaan pembangunan daerah diarahkan untuk mencapai target sasaran sesuai dengan tema pembangunan yang dimuat dalam RKPD 2025 yaitu: **“Pemantapan Perekonomian kerakyatan guna mewujudkan kesejahteraan”** sehingga program, kegiatan dan sub kegiatan di masing-masing OPD mengarah pada pencapaian tersebut dan untuk menjamin pelaksanaan program kegiatan tersebut dapat sesuai dengan rencana yang sudah ditetapkan, maka harus dilakukan evaluasi dan analisis sebagai tahapan dalam melakukan pengendalian.
4. RKPD Kabupaten Tapin Tahun 2025, diupayakan pelaksanaannya dapat sinergis dengan prioritas-prioritas pembangunan Nasional. Dalam rangka sinergitas dan mengingat kemampuan keuangan daerah sangat terbatas, maka untuk melaksanakan hal tersebut ditempuh dengan cara sharing pembiayaan pembangunan dengan Pemerintah Pusat berupa pendanaan dari APBN maupun sumber dana lainnya.
5. Kerja keras, semangat, komitmen, partisipasi, konsistensi dan disiplin yang tinggi dari pelaksana pemerintahan dan segenap pemangku pembangunan sangat diperlukan dalam pelaksanaan rencana pembangunan daerah, sehingga masing-masing dapat berperan dan bertanggungjawab terhadap proses, hasil dan kinerja pembangunan sesuai dengan tanggung jawabnya masing-masing.

Pj. BUPATI TAPIN,

MUHAMMAD SYARIFUDDIN