



KAB. TAPIN

DOKUMEN PELAKSANAAN PERUBAHAN ANGGARAN  
SATUAN KERJA PERANGKAT DAERAH  
(DPPA-SKPD)

TAHUN ANGGARAN 2022


URUSAN PEMERINTAHAN : 5 UNSUR PENUNJANG URUSAN PEMERINTAHAN  
BIDANG URUSAN : 5.02 KEUANGAN  
ORGANISASI : 5.02.0.00.0.00.02.0000 Pejabat Pengelola Keuangan Daerah (PPKD)

Pengguna Anggaran :

a. Nama : MUHAMMAD ANSHARY, S.Sos  
b. NIP : 197310202006041016  
c. Jabatan : Plt. Kepala Pejabat Pengelola Keuangan Daerah (PPKD)

Kode	Nama Formulir
DPPA-PENDAPATAN SKPD	Ringkasan Perubahan Anggaran Pendapatan SKPD
DPPA-BELANJA SKPD	Ringkasan Perubahan Anggaran Belanja SKPD
DPPA-PEMBIAYAAN SKPD	Ringkasan Perubahan Anggaran Pembiayaan Daerah SKPD

Disahkan oleh,  
PPKD

  
DR. H. Sufiansyah M.AP  
NIP: 197006161990031002

Rantau, tanggal 10 Oktober 2022

  
MUHAMMAD ANSHARY, S.Sos  
NIP: 197310202006041016

**DOKUMEN PELAKSANAAN PERUBAHAN ANGGARAN  
SATUAN KERJA PERANGKAT DAERAH**

Kab. Tapin  
Tahun Anggaran 2022

**Formulir  
DPPA-BELANJA  
SKPD**

**Nomor DPPA : DPPA/B.1/5.02.0.00.0.00.02.0000/001/2022**

Organisasi : 5.02.0.00.0.00.02.0000 Pejabat Pengelola Keuangan Daerah (PPKD)

Rekapitulasi Dokumen Pelaksanaan Perubahan Belanja Berdasarkan Program, Kegiatan, dan Sub Kegiatan

Kode	Urutan	Sumber Dana	Lokasi	T (Sebelum)						T (Sesudah)						Bertambah/ (Berkurang)	T+1			
				Kegiatan	Sub Kegiatan	Belanja Operasi	Belanja Modal	Belanja Tidak Terduga	Belanja Transfer	Jumlah (Sebelum)	Belanja Operasi	Belanja Modal	Belanja Tidak Terduga	Belanja Transfer	Jumlah (Sesudah)					
																		1	2	3
UNSUR PENUNJANG URUSAN PEMERINTAHAN																				
5	02					7.782.683.508	0	25.000.000.000	164.652.998.100	197.435.681.608	7.782.683.508	0	23.387.342.907	165.704.127.400	196.874.153.815	(561.527.793)				
5	02	02				7.782.683.508	0	25.000.000.000	164.652.998.100	197.435.681.608	7.782.683.508	0	23.387.342.907	165.704.127.400	196.874.153.815	(561.527.793)				
5	02	02	2.04			7.782.683.508	0	25.000.000.000	164.652.998.100	197.435.681.608	7.782.683.508	0	23.387.342.907	165.704.127.400	196.874.153.815	(561.527.793)				
5	02	02	2.04	04	Analisis Perencanaan dan Pelaksanaan Pembayaran Cicilan Pokok dan Bunga Pinjaman Pemerintah Daerah	PENDAPATAN ASLI DAERAH (PAD)					7.782.683.508	0	0	0	7.782.683.508	0				
5	02	02	2.04	08	Analisis Perencanaan dan Penyaluran Bantuan Keuangan	PENDAPATAN ASLI DAERAH (PAD)	Kab. Tapin, Semua Kecamatan, Semua Kelurahan				162.250.951.600	0	0	162.911.580.900	162.911.580.900	660.629.300				
5	02	02	2.04	09	Pengelolaan Dana Darurat dan Mendesak	Dana Transfer Umum-Dana Alokasi Umum					25.000.000.000	0	0	23.387.342.907	23.387.342.907	(1.612.657.093)				
5	02	02	2.04	10	Pengelolaan Dana Bagi Hasil Kabupaten/Kota	PENDAPATAN ASLI DAERAH (PAD)	Kab. Tapin, Semua Kecamatan, Semua Kelurahan				2.402.046.500	0	0	2.792.546.500	2.792.546.500	390.500.000				


**Rencana Penarikan Dana per Bulan**

Januari	Rp56.163.249.525
Februari	Rp0
Maret	Rp0
April	Rp41.163.249.525
Mei	Rp0
Juni	Rp0
Juli	Rp47.747.117.925
Agustus	Rp0
September	Rp0
Oktober	Rp51.800.536.840
November	Rp0
Desember	Rp0
Jumlah	Rp196.874.153.815

Rantau, tanggal 10 Oktober 2022  
 Plt: Kepala Pejabat Pengelola Keuangan Daerah (PPKD)





MUHAMMAD ANSHARY, S.Sos  
 NIP: 197310202006041016

Mengesahkan,  
 PPKD









DR. H. Sufiansyah, M.AP  
 NIP: 197006161990031002

**Tim Anggaran Pemerintah Daerah**

No.	Nama	NIP	Jabatan	Tanda Tangan
1.	Ir. H. SYAMSIR RAHMAN, MS	196704231996021002	Ketua	
2.	DR. H. ZAINAL AQLI, ST, MT	196902141994031011	Wakil Ketua I	
3.	DR. H. SUFIANSYAH, M.AP	197006161990031002	Wakil Ketua II	
4.	H. ERRANI MARTIN, SKM, MM	196403141988021002	Anggota	
5.	Gt. RIDHA JAYA W, S.Sos	196810091990101001	Anggota	
6.	UNDA ABSORI, SH, MH	197007222005011013	Anggota	

**Tim Anggaran Pemerintah Daerah**

No.	Nama	NIP	Jabatan	Tanda Tangan
7.	H. YUSTAN AZIDIN, ST. MT	196901101996031005	Anggota	
8.	SAPUANI, S.Sos, M.AP	196804151990021003	Anggota	
9.	RINI YUSNITA, STP, MM	197902061997112001	Anggota	
10.	ACHMAD RAMADHAN, SH	198605172011011014	Anggota	
11.	HJ. NURUL HIDAYAH, M. KES	197505112002122006	Anggota	
12.	DR. PADLIANOR, S.Sos, M.AP	197608171995031001	Anggota	
13.	FIQRI IRMAWAN, S.STP	197704091995111001	Anggota	
14.	Drs. H. SYAIFUL BAHRIN NOOR	196304191985031007	Anggota	

DOKUMEN PELAKSANAAN PERUBAHAN ANGGARAN SATUAN KERJA PERANGKAT DAERAH		Formulir DPPA-RINCIAN BELANJA SKPD	
Kab. Tapin Tahun Anggaran 2022			
<b>Nomor DPA</b>	: DPPA/B.1/5.02.0.00.0.00.02.0000/001/2022		
Urusan Pemerintahan	: 5 UNSUR PENUNJANG URUSAN PEMERINTAHAN		
Bidang Urusan	: 5.02 KEUANGAN		
Program	: 5.02.02 PROGRAM PENGELOLAAN KEUANGAN DAERAH		
Sasaran Program	:		
Capaian Program	:		
<b>Sebelum Perubahan</b>		<b>Setelah Perubahan</b>	
<b>Indikator</b>	<b>Target</b>	<b>Indikator</b>	<b>Target</b>
		Penunjang Urusan Kewenangan Pengelolaan Keuangan Daerah	1 1
Kegiatan	: 5.02.02.2.04 Penunjang Urusan Kewenangan Pengelolaan Keuangan Daerah		
Organisasi	: 5.02.0.00.0.00.02.0000 Pejabat Pengelola Keuangan Daerah (PPKD)		
Unit	: 5.02.0.00.0.00.02.0000 Pejabat Pengelola Keuangan Daerah (PPKD)		
Alokasi Tahun 2021	: Rp0 ( <i>terbilang: nol rupiah</i> )		
Alokasi Tahun 2022	: Rp196.874.153.815 ( <i>terbilang: seratus sembilan puluh enam miliar delapan ratus tujuh puluh empat juta seratus lima puluh tiga ribu delapan ratus lima belas rupiah</i> )		
Alokasi Tahun 2023	: Rp0 ( <i>terbilang: nol rupiah</i> )		
<b>Indikator dan Tolok Ukur Kinerja Kegiatan</b>			
<b>Indikator</b>	<b>Sebelum Perubahan</b>		<b>Setelah Perubahan</b>
	<b>Tolok Ukur Kinerja</b>	<b>Target Kinerja</b>	<b>Tolok Ukur Kinerja</b>
Capaian Kegiatan			1 1
Masukan	Dana yang dibutuhkan	Rp197.435.681.608	Penunjang Urusan Kewenangan Pengelolaan Keuangan Daerah Rp196.874.153.815
Keluaran			Penunjang Urusan Kewenangan Pengelolaan Keuangan Daerah 1 1
Hasil			
Kelompok Sasaran Kegiatan	:		
Sub Kegiatan	: 5.02.02.2.04.04 Analisis Perencanaan dan Pelaksanaan Pembayaran Cicilan Pokok dan Bunga Pinjaman Pemerintah Daerah		
Sumber Pendanaan	: PENDAPATAN ASLI DAERAH (PAD)		
Lokasi	:		
Keluaran Sub Kegiatan	:		

Sebelum Perubahan		Setelah Perubahan								
Indikator	Target	Indikator	Target							
Terlaksananya Pembayaran Bunga Pinjaman Pemerintah Daerah	100 %	Terlaksananya Pembayaran Bunga Pinjaman Pemerintah Daerah	100 %							
Waktu Pelaksanaan : Mulai Januari sampai Desember										
Keterangan :										
Kode Rekening	Uraian	Sebelum Perubahan			Setelah Perubahan			Bertambah/ (Berkurang)		
		Koefisien	Satuan	Harga	PPN	Jumlah (Rp)	Rincian Perhitungan		Jumlah (Rp)	
5.1	BELANJA OPERASI					Rp7.782.683.508		Rp7.782.683.508	Rp0	
5.1.03	Belanja Bunga					Rp7.782.683.508		Rp7.782.683.508	Rp0	
5.1.03.04	Belanja Bunga Utang Pinjaman kepada Lembaga Keuangan Bukan Bank (LKBB)					Rp7.782.683.508		Rp7.782.683.508	Rp0	
5.1.03.04.02	Belanja Bunga Utang Pinjaman kepada Lembaga Keuangan Bukan Bank (LKBB)-BUMN-Jangka Menengah					Rp7.782.683.508		Rp7.782.683.508	Rp0	
5.1.03.04.02.0001	Belanja Bunga Utang Pinjaman kepada Lembaga Keuangan Bukan Bank (LKBB)-BUMN-Jangka Menengah					Rp7.782.683.508		Rp7.782.683.508	Rp0	
	[#] Belanja Bunga Utang Pinjaman Kepada PT SMI Sumber Dana : PENDAPATAN ASLI DAERAH (PAD)					Rp0		Rp7.782.683.508	Rp7.782.683.508	
	[-] Pembayaran Bunga Pinjaman atas Cicilan Pokok Hutang kepada LKBB-BUMN (Jangka Menengah)									
	PT. Sarana Multi Infrastruktur (Persero) [Belanja Bunga]	1 Tahun		7.782.683.508	0	Rp7.782.683.508	1 Tahun	7.782.683.508	0	
		Jumlah Anggaran Sub Kegiatan:				Rp7.782.683.508	Jumlah Anggaran Sub Kegiatan:			Rp7.782.683.508
Sub Kegiatan : 5.02.02.2.04.08 Analisis Perencanaan dan Penyaluran Bantuan Keuangan										
Sumber Pendanaan : PENDAPATAN ASLI DAERAH (PAD)										
Lokasi : Kab. Tapin										
Sebelum Perubahan		Setelah Perubahan								
Indikator	Target	Indikator	Target							
Terlaksananya Perencanaan dan Penyaluran Bantuan Keuangan	100 %	Terlaksananya Perencanaan dan Penyaluran Bantuan Keuangan	100 %							
Waktu Pelaksanaan : Mulai Januari sampai Desember										
Keterangan :										
Kode Rekening	Uraian	Sebelum Perubahan			Setelah Perubahan			Bertambah/ (Berkurang)		
		Koefisien	Satuan	Harga	PPN	Jumlah (Rp)	Rincian Perhitungan		Jumlah (Rp)	
5.4	BELANJA TRANSFER					Rp162.250.951.600		Rp162.911.580.900	Rp660.629.300	
5.4.02	Belanja Bantuan Keuangan					Rp162.250.951.600		Rp162.911.580.900	Rp660.629.300	

Kode Rekening	Uraian	Sebelum Perubahan				Setelah Perubahan				Bertambah/ (Berkurang)
		Rincian Perhitungan		Jumlah (Rp)	Rincian Perhitungan		Jumlah (Rp)			
		Koefisien	Satuan		Harga	PPN		Koefisien	Satuan	
5.4.02.05	Belanja Bantuan Keuangan Daerah Provinsi atau Kabupaten/Kota kepada Desa			Rp162.250.951.600				Rp162.911.580.900	Rp660.629.300	
5.4.02.05.02	Belanja Bantuan Keuangan Khusus Daerah Provinsi atau Kabupaten/Kota kepada Desa			Rp162.250.951.600				Rp162.911.580.900	Rp660.629.300	
5.4.02.05.02.0001	Belanja Bantuan Keuangan Khusus Daerah Provinsi atau Kabupaten/Kota kepada Desa			Rp162.250.951.600				Rp162.911.580.900	Rp660.629.300	
[#]	Sumber Dana :			Rp162.250.951.600				Rp160.951.706.620	(Rp1.299.244.980)	
	<b>[ - ] Belanja Bantuan Keuangan kepada Pemerintahan Desa</b>									
	Andhika [Belanja Bantuan Keuangan]	1 Tahun		1.162.672.980	0	Rp1.162.672.980	1 Tahun	1.162.672.980	0	Rp0
	Antasan Hilir [Belanja Bantuan Keuangan]	1 Tahun		1.185.082.980	0	Rp1.185.082.980	1 Tahun	1.185.082.980	0	Rp0
	Antasari [Belanja Bantuan Keuangan]	1 Tahun		1.216.834.980	0	Rp1.216.834.980	1 Tahun	1.216.834.980	0	Rp0
	Asam Randah [Belanja Bantuan Keuangan]	1 Tahun		1.234.954.980	0	Rp1.234.954.980	1 Tahun	1.234.954.980	0	Rp0
	A. Yani Pura [Belanja Bantuan Keuangan]	1 Tahun		1.326.322.980	0	Rp1.326.322.980	1 Tahun	1.326.322.980	0	Rp0
	Ayunan Papan [Belanja Bantuan Keuangan]	1 Tahun		1.159.468.980	0	Rp1.159.468.980	1 Tahun	1.159.468.980	0	Rp0
	Badaun [Belanja Bantuan Keuangan]	1 Tahun		1.178.799.980	0	Rp1.178.799.980	1 Tahun	1.178.799.980	0	Rp0
	Bagak [Belanja Bantuan Keuangan]	1 Tahun		1.678.220.980	0	Rp1.678.220.980	1 Tahun	1.678.220.980	0	Rp0
	Bakarangan [Belanja Bantuan Keuangan]	1 Tahun		1.168.619.980	0	Rp1.168.619.980	1 Tahun	1.168.619.980	0	Rp0
	Balawalan [Belanja Bantuan Keuangan]	1 Tahun		1.332.255.980	0	Rp1.332.255.980	1 Tahun	1.332.255.980	0	Rp0
	Banua Halir Hulu [Belanja Bantuan Keuangan]	1 Tahun		1.147.897.980	0	Rp1.147.897.980	1 Tahun	1.147.897.980	0	Rp0
	Banua Halat Kanan [Belanja Bantuan Keuangan]	1 Tahun		1.142.531.980	0	Rp1.142.531.980	1 Tahun	1.142.531.980	0	Rp0
	Banua Halat Kiri [Belanja Bantuan Keuangan]	1 Tahun		1.164.412.980	0	Rp1.164.412.980	1 Tahun	1.164.412.980	0	Rp0
	Banua Hanyar [Belanja Bantuan Keuangan]	1 Tahun		1.122.435.980	0	Rp1.122.435.980	1 Tahun	1.122.435.980	0	Rp0
	Banua Padang [Belanja Bantuan Keuangan]	1 Tahun		1.149.390.980	0	Rp1.149.390.980	1 Tahun	1.149.390.980	0	Rp0
	Banua Padang Hilir [Belanja Bantuan Keuangan]	1 Tahun		1.170.023.980	0	Rp1.170.023.980	1 Tahun	1.170.023.980	0	Rp0
	Baramban [Belanja Bantuan Keuangan]	1 Tahun		1.241.612.980	0	Rp1.241.612.980	1 Tahun	1.241.612.980	0	Rp0
	Baringin A. [Belanja Bantuan Keuangan]	1 Tahun		1.663.134.980	0	Rp1.663.134.980	1 Tahun	1.663.134.980	0	Rp0
	Baringin B [Belanja Bantuan Keuangan]	1 Tahun		1.494.548.980	0	Rp1.494.548.980	1 Tahun	1.494.548.980	0	Rp0
	Batalas [Belanja Bantuan Keuangan]	1 Tahun		1.525.910.440	0	Rp1.525.910.440	1 Tahun	1.525.910.440	0	Rp0
	Batang Lantik [Belanja Bantuan Keuangan]	1 Tahun		1.473.414.980	0	Rp1.473.414.980	1 Tahun	1.473.414.980	0	Rp0
	Bataratat [Belanja Bantuan Keuangan]	1 Tahun		1.139.465.980	0	Rp1.139.465.980	1 Tahun	1.139.465.980	0	Rp0
	Batu Ampar [Belanja Bantuan Keuangan]	1 Tahun		1.371.334.980	0	Rp1.371.334.980	1 Tahun	1.371.334.980	0	Rp0
	Batu Hapu [Belanja Bantuan Keuangan]	1 Tahun		1.606.579.980	0	Rp1.606.579.980	1 Tahun	1.606.579.980	0	Rp0
	Batung [Belanja Bantuan Keuangan]	1 Tahun		1.344.403.980	0	Rp1.344.403.980	1 Tahun	1.344.403.980	0	Rp0
	Baulin [Belanja Bantuan Keuangan]	1 Tahun		1.240.111.980	0	Rp1.240.111.980	1 Tahun	1.240.111.980	0	Rp0
	Binderang [Belanja Bantuan Keuangan]	1 Tahun		1.592.066.980	0	Rp1.592.066.980	1 Tahun	1.592.066.980	0	Rp0
	Bitahan Baru [Belanja Bantuan Keuangan]	1 Tahun		1.109.234.640	0	Rp1.109.234.640	1 Tahun	1.109.234.640	0	Rp0

Kode Rekening	Uraian	Sebelum Perubahan				Setelah Perubahan				Bertambah/ (Berkurang)
		Rincian Perhitungan		Jumlah (Rp)	Rincian Perhitungan		Jumlah (Rp)			
		Koefisien Satuan	Harga		Koefisien Satuan	Harga		PPN		
	Buas-buas [Belanja Bantuan Keuangan]	1 Tahun	1.421.632.980	0	Rp1.421.632.980	1 Tahun	1.421.632.980	0	Rp1.421.632.980	Rp0
	Buas-buas Hilir [Belanja Bantuan Keuangan]	1 Tahun	1.359.741.980	0	Rp1.359.741.980	1 Tahun	1.359.741.980	0	Rp1.359.741.980	Rp0
	Budi Mulya [Belanja Bantuan Keuangan]	1 Tahun	1.184.767.980	0	Rp1.184.767.980	1 Tahun	1.184.767.980	0	Rp1.184.767.980	Rp0
	Bundung [Belanja Bantuan Keuangan]	1 Tahun	1.199.895.980	0	Rp1.199.895.980	1 Tahun	1.199.895.980	0	Rp1.199.895.980	Rp0
	Bungur Baru [Belanja Bantuan Keuangan]	1 Tahun	1.148.526.980	0	Rp1.148.526.980	1 Tahun	1.148.526.980	0	Rp1.148.526.980	Rp0
	Bungur [Belanja Bantuan Keuangan]	1 Tahun	1.230.827.980	0	Rp1.230.827.980	1 Tahun	1.230.827.980	0	Rp1.230.827.980	Rp0
	Buniin Jaya [Belanja Bantuan Keuangan]	1 Tahun	1.290.411.980	0	Rp1.290.411.980	1 Tahun	1.290.411.980	0	Rp1.290.411.980	Rp0
	Burakai [Belanja Bantuan Keuangan]	1 Tahun	1.534.683.980	0	Rp1.534.683.980	1 Tahun	1.534.683.980	0	Rp1.534.683.980	Rp0
	Candi Laras [Belanja Bantuan Keuangan]	1 Tahun	1.605.779.980	0	Rp1.605.779.980	1 Tahun	1.605.779.980	0	Rp1.605.779.980	Rp0
	Cempaka [Belanja Bantuan Keuangan]	1 Tahun	1.273.938.980	0	Rp1.273.938.980	1 Tahun	1.273.938.980	0	Rp1.273.938.980	Rp0
	Gadung [Belanja Bantuan Keuangan]	1 Tahun	1.283.049.980	0	Rp1.283.049.980	1 Tahun	1.283.049.980	0	Rp1.283.049.980	Rp0
	Gadung Keramat [Belanja Bantuan Keuangan]	1 Tahun	1.196.711.980	0	Rp1.196.711.980	1 Tahun	1.196.711.980	0	Rp1.196.711.980	Rp0
	Gunungbatu [Belanja Bantuan Keuangan]	1 Tahun	1.342.587.980	0	Rp1.342.587.980	1 Tahun	1.342.587.980	0	Rp1.342.587.980	Rp0
	Hangul [Belanja Bantuan Keuangan]	1 Tahun	1.620.261.980	0	Rp1.620.261.980	1 Tahun	1.620.261.980	0	Rp1.620.261.980	Rp0
	Harakt [Belanja Bantuan Keuangan]	1 Tahun	1.393.249.980	0	Rp1.393.249.980	1 Tahun	1.393.249.980	0	Rp1.393.249.980	Rp0
	Harapan Masa [Belanja Bantuan Keuangan]	1 Tahun	1.286.476.980	0	Rp1.286.476.980	1 Tahun	1.286.476.980	0	Rp1.286.476.980	Rp0
	Hatiwin [Belanja Bantuan Keuangan]	1 Tahun	1.178.431.980	0	Rp1.178.431.980	1 Tahun	1.178.431.980	0	Rp1.178.431.980	Rp0
	Hatungun [Belanja Bantuan Keuangan]	1 Tahun	1.255.285.980	0	Rp1.255.285.980	1 Tahun	1.255.285.980	0	Rp1.255.285.980	Rp0
	Hiyung [Belanja Bantuan Keuangan]	1 Tahun	1.257.832.980	0	Rp1.257.832.980	1 Tahun	1.257.832.980	0	Rp1.257.832.980	Rp0
	Jingah Babaris [Belanja Bantuan Keuangan]	1 Tahun	1.155.131.980	0	Rp1.155.131.980	1 Tahun	1.155.131.980	0	Rp1.155.131.980	Rp0
	Kakaran [Belanja Bantuan Keuangan]	1 Tahun	1.438.701.980	0	Rp1.438.701.980	1 Tahun	1.438.701.980	0	Rp1.438.701.980	Rp0
	Kalumpang [Belanja Bantuan Keuangan]	1 Tahun	1.324.676.980	0	Rp1.324.676.980	1 Tahun	1.324.676.980	0	Rp1.324.676.980	Rp0
	Kambang Habang Baru [Belanja Bantuan Keuangan]	1 Tahun	1.300.525.980	0	Rp1.300.525.980	1 Tahun	1.300.525.980	0	Rp1.300.525.980	Rp0
	Kambang Habang Lama [Belanja Bantuan Keuangan]	1 Tahun	1.338.263.980	0	Rp1.338.263.980	1 Tahun	1.338.263.980	0	Rp1.338.263.980	Rp0
	Kambang Kuning [Belanja Bantuan Keuangan]	1 Tahun	1.240.643.980	0	Rp1.240.643.980	1 Tahun	1.240.643.980	0	Rp1.240.643.980	Rp0
	Keladan [Belanja Bantuan Keuangan]	1 Tahun	1.438.131.980	0	Rp1.438.131.980	1 Tahun	1.438.131.980	0	Rp1.438.131.980	Rp0
	Kepeyang [Belanja Bantuan Keuangan]	1 Tahun	1.223.306.980	0	Rp1.223.306.980	1 Tahun	1.223.306.980	0	Rp1.223.306.980	Rp0
	Keramat [Belanja Bantuan Keuangan]	1 Tahun	1.125.975.980	0	Rp1.125.975.980	1 Tahun	1.125.975.980	0	Rp1.125.975.980	Rp0
	Ketapang [Belanja Bantuan Keuangan]	1 Tahun	1.185.876.980	0	Rp1.185.876.980	1 Tahun	1.185.876.980	0	Rp1.185.876.980	Rp0
	Labung [Belanja Bantuan Keuangan]	1 Tahun	1.241.578.980	0	Rp1.241.578.980	1 Tahun	1.241.578.980	0	Rp1.241.578.980	Rp0
	Lawahan [Belanja Bantuan Keuangan]	1 Tahun	1.168.427.980	0	Rp1.168.427.980	1 Tahun	1.168.427.980	0	Rp1.168.427.980	Rp0
	Limuh [Belanja Bantuan Keuangan]	1 Tahun	1.259.869.980	0	Rp1.259.869.980	1 Tahun	1.259.869.980	0	Rp1.259.869.980	Rp0
	Lokpaikat [Belanja Bantuan Keuangan]	1 Tahun	1.324.417.980	0	Rp1.324.417.980	1 Tahun	1.324.417.980	0	Rp1.324.417.980	Rp0
	Lumbu Raya [Belanja Bantuan Keuangan]	1 Tahun	1.144.345.980	0	Rp1.144.345.980	1 Tahun	1.144.345.980	0	Rp1.144.345.980	Rp0



Kode Rekening	Uraian	Sebelum Perubahan				Setelah Perubahan				Bertambah/ (Berkurang)
		Rincian Perhitungan		Jumlah (Rp)	Rincian Perhitungan		Jumlah (Rp)			
		Koefisien Satuan	Harga		Koefisien Satuan	Harga		PPN		
	Mandurian [Belanja Bantuan Keuangan]	1 Tahun	1.263.689.980	0	Rp1.263.689.980	1 Tahun	1.263.689.980	0	Rp1.263.689.980	Rp0
	Mandurian Hilir [Belanja Bantuan Keuangan]	1 Tahun	1.517.512.980	0	Rp1.517.512.980	1 Tahun	1.517.512.980	0	Rp1.517.512.980	Rp0
	Marampiau [Belanja Bantuan Keuangan]	1 Tahun	1.260.449.980	0	Rp1.260.449.980	1 Tahun	1.260.449.980	0	Rp1.260.449.980	Rp0
	Marampiau Hilir [Belanja Bantuan Keuangan]	1 Tahun	1.238.259.980	0	Rp1.238.259.980	1 Tahun	1.238.259.980	0	Rp1.238.259.980	Rp0
	Margasari Hilir [Belanja Bantuan Keuangan]	1 Tahun	1.218.420.980	0	Rp1.218.420.980	1 Tahun	1.218.420.980	0	Rp1.218.420.980	Rp0
	Margasari Hulu [Belanja Bantuan Keuangan]	1 Tahun	1.298.421.980	0	Rp1.298.421.980	1 Tahun	1.298.421.980	0	Rp1.298.421.980	Rp0
	Masta [Belanja Bantuan Keuangan]	1 Tahun	1.242.451.980	0	Rp1.242.451.980	1 Tahun	1.242.451.980	0	Rp1.242.451.980	Rp0
	Matang Batas [Belanja Bantuan Keuangan]	1 Tahun	1.250.878.980	0	Rp1.250.878.980	1 Tahun	1.250.878.980	0	Rp1.250.878.980	Rp0
	Mekarsari [Belanja Bantuan Keuangan]	1 Tahun	1.217.857.980	0	Rp1.217.857.980	1 Tahun	1.217.857.980	0	Rp1.217.857.980	Rp0
	Miawa [Belanja Bantuan Keuangan]	1 Tahun	1.288.363.980	0	Rp1.288.363.980	1 Tahun	1.288.363.980	0	Rp1.288.363.980	Rp0
	Pabaungan Hilir [Belanja Bantuan Keuangan]	1 Tahun	1.181.914.980	0	Rp1.181.914.980	1 Tahun	1.181.914.980	0	Rp1.181.914.980	Rp0
	Pabaungan Hulu [Belanja Bantuan Keuangan]	1 Tahun	1.201.195.980	0	Rp1.201.195.980	1 Tahun	1.201.195.980	0	Rp1.201.195.980	Rp0
	Pabaungan Pantai [Belanja Bantuan Keuangan]	1 Tahun	1.286.528.980	0	Rp1.286.528.980	1 Tahun	1.286.528.980	0	Rp1.286.528.980	Rp0
	Padang Sari [Belanja Bantuan Keuangan]	1 Tahun	1.234.416.980	0	Rp1.234.416.980	1 Tahun	1.234.416.980	0	Rp1.234.416.980	Rp0
	Pandahan [Belanja Bantuan Keuangan]	1 Tahun	1.285.181.980	0	Rp1.285.181.980	1 Tahun	1.285.181.980	0	Rp1.285.181.980	Rp0
	Pandulangan [Belanja Bantuan Keuangan]	1 Tahun	1.222.849.980	0	Rp1.222.849.980	1 Tahun	1.222.849.980	0	Rp1.222.849.980	Rp0
	Pantai Cabe [Belanja Bantuan Keuangan]	1 Tahun	1.646.496.980	0	Rp1.646.496.980	1 Tahun	1.646.496.980	0	Rp1.646.496.980	Rp0
	Papagan Makmur [Belanja Bantuan Keuangan]	1 Tahun	1.204.170.980	0	Rp1.204.170.980	1 Tahun	1.204.170.980	0	Rp1.204.170.980	Rp0
	Parandakan [Belanja Bantuan Keuangan]	1 Tahun	1.112.600.980	0	Rp1.112.600.980	1 Tahun	1.112.600.980	0	Rp1.112.600.980	Rp0
	Parigi [Belanja Bantuan Keuangan]	1 Tahun	1.153.862.980	0	Rp1.153.862.980	1 Tahun	1.153.862.980	0	Rp1.153.862.980	Rp0
	Parigi Kecil [Belanja Bantuan Keuangan]	1 Tahun	1.284.047.980	0	Rp1.284.047.980	1 Tahun	1.284.047.980	0	Rp1.284.047.980	Rp0
	Paring Guling [Belanja Bantuan Keuangan]	1 Tahun	1.200.377.980	0	Rp1.200.377.980	1 Tahun	1.200.377.980	0	Rp1.200.377.980	Rp0
	Parlok [Belanja Bantuan Keuangan]	1 Tahun	1.495.605.980	0	Rp1.495.605.980	1 Tahun	1.495.605.980	0	Rp1.495.605.980	Rp0
	Paul [Belanja Bantuan Keuangan]	1 Tahun	1.186.488.980	0	Rp1.186.488.980	1 Tahun	1.186.488.980	0	Rp1.186.488.980	Rp0
	Pematang Karangan [Belanja Bantuan Keuangan]	1 Tahun	1.280.455.980	0	Rp1.280.455.980	1 Tahun	1.280.455.980	0	Rp1.280.455.980	Rp0
	Pematang Karangan Hilir [Belanja Bantuan Keuangan]	1 Tahun	1.374.711.980	0	Rp1.374.711.980	1 Tahun	1.374.711.980	0	Rp1.374.711.980	Rp0
	Pematang Karangan Hulu [Belanja Bantuan Keuangan]	1 Tahun	1.285.211.980	0	Rp1.285.211.980	1 Tahun	1.285.211.980	0	Rp1.285.211.980	Rp0
	Perintis Raya [Belanja Bantuan Keuangan]	1 Tahun	1.179.019.980	0	Rp1.179.019.980	1 Tahun	1.179.019.980	0	Rp1.179.019.980	Rp0
	Pipitak Jaya [Belanja Bantuan Keuangan]	1 Tahun	1.365.613.980	0	Rp1.365.613.980	1 Tahun	1.365.613.980	0	Rp1.365.613.980	Rp0
	Pualam Sari [Belanja Bantuan Keuangan]	1 Tahun	1.243.808.980	0	Rp1.243.808.980	1 Tahun	1.243.808.980	0	Rp1.243.808.980	Rp0
	Pulaupinang [Belanja Bantuan Keuangan]	1 Tahun	1.358.204.980	0	Rp1.358.204.980	1 Tahun	1.358.204.980	0	Rp1.358.204.980	Rp0
	Pulaupinang Utara [Belanja Bantuan Keuangan]	1 Tahun	1.350.312.980	0	Rp1.350.312.980	1 Tahun	1.350.312.980	0	Rp1.350.312.980	Rp0
	Puncak Harapan [Belanja Bantuan Keuangan]	1 Tahun	1.189.962.980	0	Rp1.189.962.980	1 Tahun	1.189.962.980	0	Rp1.189.962.980	Rp0
	Purut [Belanja Bantuan Keuangan]	1 Tahun	1.183.668.980	0	Rp1.183.668.980	1 Tahun	1.183.668.980	0	Rp1.183.668.980	Rp0

Kode Rekening	Uraian	Sebelum Perubahan				Setelah Perubahan				Bertambah/ (Berkurang)
		Rincian Perhitungan		Jumlah (Rp)	Rincian Perhitungan		Jumlah (Rp)			
		Koefisien Satuan	Harga		Koefisien Satuan	Harga		PPN		
	Rantau Bujur [Belanja Bantuan Keuangan]	1 Tahun	1.303.575.980	0	Rp1.303.575.980	1 Tahun	1.303.575.980	0	Rp1.303.575.980	Rp0
	Rawana [Belanja Bantuan Keuangan]	1 Tahun	1.375.993.980	0	Rp1.375.993.980	1 Tahun	1.375.993.980	0	Rp1.375.993.980	Rp0
	Rawana Hulu [Belanja Bantuan Keuangan]	1 Tahun	1.347.498.980	0	Rp1.347.498.980	1 Tahun	1.347.498.980	0	Rp1.347.498.980	Rp0
	Rumintin [Belanja Bantuan Keuangan]	1 Tahun	1.257.985.980	0	Rp1.257.985.980	1 Tahun	1.257.985.980	0	Rp1.257.985.980	Rp0
	Salam Babaris [Belanja Bantuan Keuangan]	1 Tahun	1.361.848.980	0	Rp1.361.848.980	1 Tahun	1.361.848.980	0	Rp1.361.848.980	Rp0
	Sawaja [Belanja Bantuan Keuangan]	1 Tahun	1.382.749.980	0	Rp1.382.749.980	1 Tahun	1.382.749.980	0	Rp1.382.749.980	Rp0
	Sawang [Belanja Bantuan Keuangan]	1 Tahun	1.300.829.980	0	Rp1.300.829.980	1 Tahun	1.300.829.980	0	Rp1.300.829.980	Rp0
	Serawi [Belanja Bantuan Keuangan]	1 Tahun	1.186.027.980	0	Rp1.186.027.980	1 Tahun	1.186.027.980	0	Rp1.186.027.980	Rp0
	Shabah [Belanja Bantuan Keuangan]	1 Tahun	1.323.887.980	0	Rp1.323.887.980	1 Tahun	1.323.887.980	0	Rp1.323.887.980	Rp0
	Suato Baru [Belanja Bantuan Keuangan]	1 Tahun	1.217.683.980	0	Rp1.217.683.980	1 Tahun	1.217.683.980	0	Rp1.217.683.980	Rp0
	Suato Lama [Belanja Bantuan Keuangan]	1 Tahun	1.222.468.980	0	Rp1.222.468.980	1 Tahun	1.222.468.980	0	Rp1.222.468.980	Rp0
	Suato Tatakan [Belanja Bantuan Keuangan]	1 Tahun	1.289.403.980	0	Rp1.289.403.980	1 Tahun	1.289.403.980	0	Rp1.289.403.980	Rp0
	Sukaramai [Belanja Bantuan Keuangan]	1 Tahun	1.221.275.980	0	Rp1.221.275.980	1 Tahun	1.221.275.980	0	Rp1.221.275.980	Rp0
	Sungai Bahalang [Belanja Bantuan Keuangan]	1 Tahun	1.279.329.980	0	Rp1.279.329.980	1 Tahun	1.279.329.980	0	Rp1.279.329.980	Rp0
	Sungai Puting [Belanja Bantuan Keuangan]	1 Tahun	1.364.540.980	0	Rp1.364.540.980	1 Tahun	1.364.540.980	0	Rp1.364.540.980	Rp0
	Sungai Rutas [Belanja Bantuan Keuangan]	1 Tahun	1.559.704.980	0	Rp1.559.704.980	1 Tahun	1.559.704.980	0	Rp1.559.704.980	Rp0
	Sungai Rutas Hulu [Belanja Bantuan Keuangan]	1 Tahun	1.274.599.980	0	Rp1.274.599.980	1 Tahun	1.274.599.980	0	Rp1.274.599.980	Rp0
	Sungai Selai [Belanja Bantuan Keuangan]	1 Tahun	1.309.777.980	0	Rp1.309.777.980	1 Tahun	1.309.777.980	0	Rp1.309.777.980	Rp0
	Sungai Selai Hilir [Belanja Bantuan Keuangan]	1 Tahun	1.266.344.980	0	Rp1.266.344.980	1 Tahun	1.266.344.980	0	Rp1.266.344.980	Rp0
	Tandui [Belanja Bantuan Keuangan]	1 Tahun	1.177.909.980	0	Rp1.177.909.980	1 Tahun	1.177.909.980	0	Rp1.177.909.980	Rp0
	Tangkawang Baru [Belanja Bantuan Keuangan]	1 Tahun	1.203.022.980	0	Rp1.203.022.980	1 Tahun	1.203.022.980	0	Rp1.203.022.980	Rp0
	Tangkawang [Belanja Bantuan Keuangan]	1 Tahun	1.281.658.980	0	Rp1.281.658.980	1 Tahun	1.281.658.980	0	Rp1.281.658.980	Rp0
	Tarungin [Belanja Bantuan Keuangan]	1 Tahun	1.253.623.980	0	Rp1.253.623.980	1 Tahun	1.253.623.980	0	Rp1.253.623.980	Rp0
	Tatakan [Belanja Bantuan Keuangan]	1 Tahun	1.453.294.980	0	Rp1.453.294.980	1 Tahun	1.453.294.980	0	Rp1.453.294.980	Rp0
	Teluk Haur [Belanja Bantuan Keuangan]	1 Tahun	1.258.941.980	0	Rp1.258.941.980	1 Tahun	1.258.941.980	0	Rp1.258.941.980	Rp0
	Timbaan [Belanja Bantuan Keuangan]	1 Tahun	1.246.648.980	0	Rp1.246.648.980	1 Tahun	1.246.648.980	0	Rp1.246.648.980	Rp0
	Timbung [Belanja Bantuan Keuangan]	1 Tahun	1.162.594.980	0	Rp1.162.594.980	1 Tahun	1.162.594.980	0	Rp1.162.594.980	Rp0
	Tirik [Belanja Bantuan Keuangan]	1 Tahun	1.194.961.980	0	Rp1.194.961.980	1 Tahun	1.194.961.980	0	Rp1.194.961.980	Rp0
	Waringin [Belanja Bantuan Keuangan]	1 Tahun	1.254.766.980	0	Rp1.254.766.980	1 Tahun	1.254.766.980	0	Rp1.254.766.980	Rp0
	<b>[#] Belanja Bantuan Keuangan Sumber Dana : PENDAPATAN ASLI DAERAH (PAD)</b>								<b>Rp0</b>	<b>Rp1.959.874.280</b>
	<b>[.] Belanja Bantuan Keuangan kepada Pemerintahan Desa</b>									
	Tungkap [Belanja Bantuan Keuangan]	1 Tahun	1.299.244.980	0	Rp1.299.244.980	1 Tahun	1.299.244.980	0	Rp1.299.244.980	Rp660.629.300
	<b>Jumlah Anggaran Sub Kegiatan:</b>				<b>Rp162.250.951.600</b>	<b>Jumlah Anggaran Sub Kegiatan:</b>			<b>Rp162.911.580.900</b>	<b>Rp660.629.300</b>
										<b>Rp1.959.874.280</b>

Sub Kegiatan	: 5.02.02.2.04.09 Pengelolaan Dana Darurat dan Mendesak									
Sumber Pendanaan	: Dana Transfer Umum-Dana Alokasi Umum									
Lokasi	:									
Keluaran Sub Kegiatan	Sebelum Perubahan					Setelah Perubahan				
	Indikator	Target	Indikator			Target	Indikator			Target
	Terlaksananya Pengelolaan Dana Darurat dan Mendesak	100 %	Terlaksananya Pengelolaan Dana Darurat dan Mendesak			100 %	Terlaksananya Pengelolaan Dana Darurat dan Mendesak			100 %
Waktu Pelaksanaan	: Mulai Januari sampai Desember									
Keterangan	:									
Kode Rekening	Uraian	Sebelum Perubahan			Setelah Perubahan			Bertambah/ (Berkurang)		
		Koefisien	Satuan	Harga	PPN	Jumlah (Rp)	Rincian Perhitungan		Jumlah (Rp)	
5.3	BELANJA TIDAK TERDUGA					Rp25.000.000.000		Rp23.387.342.907	(Rp1.612.657.093)	
5.3.01	Belanja Tidak Terduga					Rp25.000.000.000		Rp23.387.342.907	(Rp1.612.657.093)	
5.3.01.01	Belanja Tidak Terduga					Rp25.000.000.000		Rp23.387.342.907	(Rp1.612.657.093)	
5.3.01.01.01	Belanja Tidak Terduga					Rp25.000.000.000		Rp23.387.342.907	(Rp1.612.657.093)	
5.3.01.01.01.0001	Belanja Tidak Terduga					Rp25.000.000.000		Rp23.387.342.907	(Rp1.612.657.093)	
[#]	Disediakan untuk									
	Sumber Dana : Dana Transfer Umum-Dana Alokasi Umum					Rp0			Rp23.387.342.907	
[-]	BTT untuk kejadian luar biasa dan keadaan darurat bencana									
	Belanja Tidak Terduga [Belanja Tidak Terduga]	1 Tahun		20.000.000.000	0	Rp20.000.000.000	1 Tahun	18.387.342.907	0	
	[-] BTT untuk keperluan Bantuan Sosial yang Tidak Dapat Direncanakan									
	Belanja Tidak Terduga [Belanja Tidak Terduga]	1 Tahun		2.500.000.000	0	Rp2.500.000.000	1 Tahun	2.500.000.000	0	
	[-] BTT untuk keperluan mendesak dan bencana sosial									
	Belanja Tidak Terduga [Belanja Tidak Terduga]	1 Tahun		2.500.000.000	0	Rp2.500.000.000	1 Tahun	2.500.000.000	0	
	Jumlah Anggaran Sub Kegiatan:					Rp25.000.000.000		Jumlah Anggaran Sub Kegiatan:	Rp23.387.342.907	
									(Rp1.612.657.093)	
Sub Kegiatan	: 5.02.02.2.04.10 Pengelolaan Dana Bagi Hasil Kabupaten/Kota									
Sumber Pendanaan	: PENDAPATAN ASLI DAERAH (PAD)									
Lokasi	: Kab. Tapin									
Keluaran Sub Kegiatan	Sebelum Perubahan					Setelah Perubahan				
	Indikator	Target	Indikator			Target	Indikator			Target
	Terlaksananya Pengelolaan Belanja Bagi Hasil Kab./Kota	100 %	Terlaksananya Pengelolaan Belanja Bagi Hasil Kab./Kota			100 %	Terlaksananya Pengelolaan Belanja Bagi Hasil Kab./Kota			100 %

Waktu Pelaksanaan : Mulai Januari sampai Desember

Keterangan :

Kode Rekening	Uraian	Sebelum Perubahan					Setelah Perubahan					Bertambah/ (Berkurang)	
		Rincian Perhitungan		Jumlah (Rp)	PPN	Rincian Perhitungan		Jumlah (Rp)	PPN				
		Koefisien	Satuan			Harga	Koefisien			Satuan	Harga		
5.4	BELANJA TRANSFER					Rp2.402.046.500					Rp2.792.546.500	Rp390.500.000	
5.4.01	Belanja Bagi Hasil					Rp2.402.046.500					Rp2.792.546.500	Rp390.500.000	
5.4.01.01	Belanja Bagi Hasil Pajak Daerah Kepada Pemerintahan Kabupaten/Kota dan Desa					Rp1.945.000.000					Rp2.271.151.112	Rp326.151.112	
5.4.01.01.03	Belanja Bagi Hasil Pajak Daerah Kepada Pemerintahan Desa					Rp1.945.000.000					Rp2.271.151.112	Rp326.151.112	
5.4.01.01.03.0001	Belanja Bagi Hasil Pajak Daerah Kepada Pemerintahan Desa					Rp1.945.000.000					Rp2.271.151.112	Rp326.151.112	
[#]	Sumber Dana :					Rp1.945.000.000					Rp1.929.147.095	(Rp15.852.905)	
[-]	Belanja bagi hasil pajak kepada pemerintah desa												
	Andhika [Belanja Bagi Hasil]	1	Tahun		9.640.905	0			1	Tahun	9.640.905	0	Rp0
	Antasan Hilir [Belanja Bagi Hasil]	1	Tahun		9.873.905	0			1	Tahun	9.873.905	0	Rp0
	Antasari [Belanja Bagi Hasil]	1	Tahun		11.965.905	0			1	Tahun	11.965.905	0	Rp0
	Asam Randah [Belanja Bagi Hasil]	1	Tahun		22.014.905	0			1	Tahun	22.014.905	0	Rp0
	A. Yani Pura [Belanja Bagi Hasil]	1	Tahun		22.167.905	0			1	Tahun	22.167.905	0	Rp0
	Ayunan Papan [Belanja Bagi Hasil]	1	Tahun		16.704.905	0			1	Tahun	16.704.905	0	Rp0
	Badaun [Belanja Bagi Hasil]	1	Tahun		9.620.905	0			1	Tahun	9.620.905	0	Rp0
	Bagak [Belanja Bagi Hasil]	1	Tahun		28.201.905	0			1	Tahun	28.201.905	0	Rp0
	Bakarangan [Belanja Bagi Hasil]	1	Tahun		10.730.905	0			1	Tahun	10.730.905	0	Rp0
	Balawalan [Belanja Bagi Hasil]	1	Tahun		10.250.905	0			1	Tahun	10.250.905	0	Rp0
	Banua Halar Hulu [Belanja Bagi Hasil]	1	Tahun		9.537.905	0			1	Tahun	9.537.905	0	Rp0
	Banua Halat Kanan [Belanja Bagi Hasil]	1	Tahun		9.694.905	0			1	Tahun	9.694.905	0	Rp0
	Banua Halat Kiri [Belanja Bagi Hasil]	1	Tahun		9.991.905	0			1	Tahun	9.991.905	0	Rp0
	Banua Hanyar [Belanja Bagi Hasil]	1	Tahun		12.979.905	0			1	Tahun	12.979.905	0	Rp0
	Banua Padang [Belanja Bagi Hasil]	1	Tahun		16.756.905	0			1	Tahun	16.756.905	0	Rp0
	Banua Padang Hilir [Belanja Bagi Hasil]	1	Tahun		9.733.905	0			1	Tahun	9.733.905	0	Rp0
	Baramban [Belanja Bagi Hasil]	1	Tahun		24.908.905	0			1	Tahun	24.908.905	0	Rp0
	Baringin A. [Belanja Bagi Hasil]	1	Tahun		30.356.905	0			1	Tahun	30.356.905	0	Rp0
	Baringin B [Belanja Bagi Hasil]	1	Tahun		13.460.905	0			1	Tahun	13.460.905	0	Rp0
	Batalas [Belanja Bagi Hasil]	1	Tahun		21.232.905	0			1	Tahun	21.232.905	0	Rp0
	Batang Lantik [Belanja Bagi Hasil]	1	Tahun		12.803.905	0			1	Tahun	12.803.905	0	Rp0
	Bataratet [Belanja Bagi Hasil]	1	Tahun		11.799.905	0			1	Tahun	11.799.905	0	Rp0
	Batu Ampar [Belanja Bagi Hasil]	1	Tahun		10.333.905	0			1	Tahun	10.333.905	0	Rp0
	Batu Hapu [Belanja Bagi Hasil]	1	Tahun		34.154.905	0			1	Tahun	34.154.905	0	Rp0

Kode Rekening	Uraian	Sebelum Perubahan				Setelah Perubahan				Bertambah/ (Berkurang)		
		Rincian Perhitungan		Jumlah (Rp)	Rincian Perhitungan		Jumlah (Rp)					
		Koefisien	Satuan		Koefisien	Satuan		PPN	PPN			
	Batang [Belanja Bagi Hasil]	1	Tahun	16.174.905	0	Rp16.174.905	1	Tahun	16.174.905	0	Rp16.174.905	Rp0
	Baulin [Belanja Bagi Hasil]	1	Tahun	14.845.905	0	Rp14.845.905	1	Tahun	14.845.905	0	Rp14.845.905	Rp0
	Blenderang [Belanja Bagi Hasil]	1	Tahun	24.895.905	0	Rp24.895.905	1	Tahun	24.895.905	0	Rp24.895.905	Rp0
	Bitahan Baru [Belanja Bagi Hasil]	1	Tahun	16.633.905	0	Rp16.633.905	1	Tahun	16.633.905	0	Rp16.633.905	Rp0
	Buas-buas [Belanja Bagi Hasil]	1	Tahun	18.728.905	0	Rp18.728.905	1	Tahun	18.728.905	0	Rp18.728.905	Rp0
	Buas-buas Hilir [Belanja Bagi Hasil]	1	Tahun	17.801.905	0	Rp17.801.905	1	Tahun	17.801.905	0	Rp17.801.905	Rp0
	Budi Mulya [Belanja Bagi Hasil]	1	Tahun	13.501.905	0	Rp13.501.905	1	Tahun	13.501.905	0	Rp13.501.905	Rp0
	Bundung [Belanja Bagi Hasil]	1	Tahun	9.800.905	0	Rp9.800.905	1	Tahun	9.800.905	0	Rp9.800.905	Rp0
	Bungur Baru [Belanja Bagi Hasil]	1	Tahun	12.311.905	0	Rp12.311.905	1	Tahun	12.311.905	0	Rp12.311.905	Rp0
	Bungur [Belanja Bagi Hasil]	1	Tahun	12.486.905	0	Rp12.486.905	1	Tahun	12.486.905	0	Rp12.486.905	Rp0
	Buniin Jaya [Belanja Bagi Hasil]	1	Tahun	9.879.905	0	Rp9.879.905	1	Tahun	9.879.905	0	Rp9.879.905	Rp0
	Burakai [Belanja Bagi Hasil]	1	Tahun	21.769.905	0	Rp21.769.905	1	Tahun	21.769.905	0	Rp21.769.905	Rp0
	Candi Laras [Belanja Bagi Hasil]	1	Tahun	16.497.905	0	Rp16.497.905	1	Tahun	16.497.905	0	Rp16.497.905	Rp0
	Cempaka [Belanja Bagi Hasil]	1	Tahun	10.258.905	0	Rp10.258.905	1	Tahun	10.258.905	0	Rp10.258.905	Rp0
	Gadung [Belanja Bagi Hasil]	1	Tahun	10.002.905	0	Rp10.002.905	1	Tahun	10.002.905	0	Rp10.002.905	Rp0
	Gadung Keramat [Belanja Bagi Hasil]	1	Tahun	10.172.905	0	Rp10.172.905	1	Tahun	10.172.905	0	Rp10.172.905	Rp0
	Gunungbatu [Belanja Bagi Hasil]	1	Tahun	14.592.905	0	Rp14.592.905	1	Tahun	14.592.905	0	Rp14.592.905	Rp0
	Hangul [Belanja Bagi Hasil]	1	Tahun	14.161.905	0	Rp14.161.905	1	Tahun	14.161.905	0	Rp14.161.905	Rp0
	Harakit [Belanja Bagi Hasil]	1	Tahun	12.418.905	0	Rp12.418.905	1	Tahun	12.418.905	0	Rp12.418.905	Rp0
	Harapan Masa [Belanja Bagi Hasil]	1	Tahun	10.631.905	0	Rp10.631.905	1	Tahun	10.631.905	0	Rp10.631.905	Rp0
	Hatiwin [Belanja Bagi Hasil]	1	Tahun	9.619.905	0	Rp9.619.905	1	Tahun	9.619.905	0	Rp9.619.905	Rp0
	Hatungun [Belanja Bagi Hasil]	1	Tahun	27.077.905	0	Rp27.077.905	1	Tahun	27.077.905	0	Rp27.077.905	Rp0
	Hiyung [Belanja Bagi Hasil]	1	Tahun	10.168.905	0	Rp10.168.905	1	Tahun	10.168.905	0	Rp10.168.905	Rp0
	Jinggh Babaris [Belanja Bagi Hasil]	1	Tahun	9.830.905	0	Rp9.830.905	1	Tahun	9.830.905	0	Rp9.830.905	Rp0
	Kakaran [Belanja Bagi Hasil]	1	Tahun	9.535.905	0	Rp9.535.905	1	Tahun	9.535.905	0	Rp9.535.905	Rp0
	Kalumpang [Belanja Bagi Hasil]	1	Tahun	13.515.905	0	Rp13.515.905	1	Tahun	13.515.905	0	Rp13.515.905	Rp0
	Kambang Habang Baru [Belanja Bagi Hasil]	1	Tahun	10.067.905	0	Rp10.067.905	1	Tahun	10.067.905	0	Rp10.067.905	Rp0
	Kambang Habang Lama [Belanja Bagi Hasil]	1	Tahun	32.703.905	0	Rp32.703.905	1	Tahun	32.703.905	0	Rp32.703.905	Rp0
	Kambang Kuning [Belanja Bagi Hasil]	1	Tahun	20.888.905	0	Rp20.888.905	1	Tahun	20.888.905	0	Rp20.888.905	Rp0
	Keladan [Belanja Bagi Hasil]	1	Tahun	43.770.905	0	Rp43.770.905	1	Tahun	43.770.905	0	Rp43.770.905	Rp0
	Kepayang [Belanja Bagi Hasil]	1	Tahun	18.662.905	0	Rp18.662.905	1	Tahun	18.662.905	0	Rp18.662.905	Rp0
	Keramat [Belanja Bagi Hasil]	1	Tahun	12.059.905	0	Rp12.059.905	1	Tahun	12.059.905	0	Rp12.059.905	Rp0
	Ketapang [Belanja Bagi Hasil]	1	Tahun	9.634.905	0	Rp9.634.905	1	Tahun	9.634.905	0	Rp9.634.905	Rp0
	Labung [Belanja Bagi Hasil]	1	Tahun	10.816.905	0	Rp10.816.905	1	Tahun	10.816.905	0	Rp10.816.905	Rp0
	Lawahan [Belanja Bagi Hasil]	1	Tahun	12.218.905	0	Rp12.218.905	1	Tahun	12.218.905	0	Rp12.218.905	Rp0

Kode Rekening	Uraian	Sebelum Perubahan				Setelah Perubahan				Bertambah/ (Berkurang)
		Rincian Perhitungan		Jumlah (Rp)	Rincian Perhitungan		Jumlah (Rp)			
		Koefisien	Harga		Koefisien	Harga		PPN		
	Linuh [Belanja Bagi Hasil]	1 Tahun	18.576.905	0	Rp18.576.905	1 Tahun	18.576.905	0	Rp18.576.905	Rp0
	Lokpalkat [Belanja Bagi Hasil]	1 Tahun	24.902.905	0	Rp24.902.905	1 Tahun	24.902.905	0	Rp24.902.905	Rp0
	Lumbu Raya [Belanja Bagi Hasil]	1 Tahun	12.066.905	0	Rp12.066.905	1 Tahun	12.066.905	0	Rp12.066.905	Rp0
	Mandurian [Belanja Bagi Hasil]	1 Tahun	10.724.905	0	Rp10.724.905	1 Tahun	10.724.905	0	Rp10.724.905	Rp0
	Mandurian Hilir [Belanja Bagi Hasil]	1 Tahun	9.805.905	0	Rp9.805.905	1 Tahun	9.805.905	0	Rp9.805.905	Rp0
	Marampiau [Belanja Bagi Hasil]	1 Tahun	24.972.905	0	Rp24.972.905	1 Tahun	24.972.905	0	Rp24.972.905	Rp0
	Marampiau Hilir [Belanja Bagi Hasil]	1 Tahun	12.989.905	0	Rp12.989.905	1 Tahun	12.989.905	0	Rp12.989.905	Rp0
	Margasari Hilir [Belanja Bagi Hasil]	1 Tahun	36.397.905	0	Rp36.397.905	1 Tahun	36.397.905	0	Rp36.397.905	Rp0
	Margasari Hulu [Belanja Bagi Hasil]	1 Tahun	9.911.905	0	Rp9.911.905	1 Tahun	9.911.905	0	Rp9.911.905	Rp0
	Masta [Belanja Bagi Hasil]	1 Tahun	9.704.905	0	Rp9.704.905	1 Tahun	9.704.905	0	Rp9.704.905	Rp0
	Matang Batas [Belanja Bagi Hasil]	1 Tahun	29.095.905	0	Rp29.095.905	1 Tahun	29.095.905	0	Rp29.095.905	Rp0
	Mekarsari [Belanja Bagi Hasil]	1 Tahun	10.975.905	0	Rp10.975.905	1 Tahun	10.975.905	0	Rp10.975.905	Rp0
	Miawa [Belanja Bagi Hasil]	1 Tahun	17.114.905	0	Rp17.114.905	1 Tahun	17.114.905	0	Rp17.114.905	Rp0
	Pabaungan Hilir [Belanja Bagi Hasil]	1 Tahun	14.452.905	0	Rp14.452.905	1 Tahun	14.452.905	0	Rp14.452.905	Rp0
	Pabaungan Hulu [Belanja Bagi Hasil]	1 Tahun	15.010.905	0	Rp15.010.905	1 Tahun	15.010.905	0	Rp15.010.905	Rp0
	Pabaungan Pantai [Belanja Bagi Hasil]	1 Tahun	9.853.905	0	Rp9.853.905	1 Tahun	9.853.905	0	Rp9.853.905	Rp0
	Padang Sari [Belanja Bagi Hasil]	1 Tahun	17.633.905	0	Rp17.633.905	1 Tahun	17.633.905	0	Rp17.633.905	Rp0
	Pandahan [Belanja Bagi Hasil]	1 Tahun	10.614.905	0	Rp10.614.905	1 Tahun	10.614.905	0	Rp10.614.905	Rp0
	Pandulangan [Belanja Bagi Hasil]	1 Tahun	9.822.905	0	Rp9.822.905	1 Tahun	9.822.905	0	Rp9.822.905	Rp0
	Pantai Cabe [Belanja Bagi Hasil]	1 Tahun	31.252.905	0	Rp31.252.905	1 Tahun	31.252.905	0	Rp31.252.905	Rp0
	Papagan Makmur [Belanja Bagi Hasil]	1 Tahun	9.600.905	0	Rp9.600.905	1 Tahun	9.600.905	0	Rp9.600.905	Rp0
	Parandakan [Belanja Bagi Hasil]	1 Tahun	16.520.905	0	Rp16.520.905	1 Tahun	16.520.905	0	Rp16.520.905	Rp0
	Parigi [Belanja Bagi Hasil]	1 Tahun	9.586.905	0	Rp9.586.905	1 Tahun	9.586.905	0	Rp9.586.905	Rp0
	Parigi Kecil [Belanja Bagi Hasil]	1 Tahun	14.683.905	0	Rp14.683.905	1 Tahun	14.683.905	0	Rp14.683.905	Rp0
	Paring Guling [Belanja Bagi Hasil]	1 Tahun	9.767.905	0	Rp9.767.905	1 Tahun	9.767.905	0	Rp9.767.905	Rp0
	Paritok [Belanja Bagi Hasil]	1 Tahun	26.642.905	0	Rp26.642.905	1 Tahun	26.642.905	0	Rp26.642.905	Rp0
	Paul [Belanja Bagi Hasil]	1 Tahun	9.696.905	0	Rp9.696.905	1 Tahun	9.696.905	0	Rp9.696.905	Rp0
	Pematang Karangan [Belanja Bagi Hasil]	1 Tahun	11.987.905	0	Rp11.987.905	1 Tahun	11.987.905	0	Rp11.987.905	Rp0
	Pematang Karangan Hilir [Belanja Bagi Hasil]	1 Tahun	13.615.905	0	Rp13.615.905	1 Tahun	13.615.905	0	Rp13.615.905	Rp0
	Pematang Karangan Hulu [Belanja Bagi Hasil]	1 Tahun	10.359.905	0	Rp10.359.905	1 Tahun	10.359.905	0	Rp10.359.905	Rp0
	Perintis Raya [Belanja Bagi Hasil]	1 Tahun	11.906.905	0	Rp11.906.905	1 Tahun	11.906.905	0	Rp11.906.905	Rp0
	Pipitak Jaya [Belanja Bagi Hasil]	1 Tahun	15.124.905	0	Rp15.124.905	1 Tahun	15.124.905	0	Rp15.124.905	Rp0
	Pualam Sari [Belanja Bagi Hasil]	1 Tahun	12.793.905	0	Rp12.793.905	1 Tahun	12.793.905	0	Rp12.793.905	Rp0
	Pulaupinang [Belanja Bagi Hasil]	1 Tahun	20.782.905	0	Rp20.782.905	1 Tahun	20.782.905	0	Rp20.782.905	Rp0
	Pulaupinang Utara [Belanja Bagi Hasil]	1 Tahun	16.896.905	0	Rp16.896.905	1 Tahun	16.896.905	0	Rp16.896.905	Rp0

Kode Rekening	Uraian	Sebelum Perubahan				Setelah Perubahan				Bertambah/ (Berkurang)
		Rincian Perhitungan		Jumlah (Rp)	Rincian Perhitungan		Jumlah (Rp)			
		Koefisien	Harga		Koefisien	Harga		PPN		
	Puncak Harapan [Belanja Bagi Hasil]	1 Tahun	11.864.905	0	Rp11.864.905	1 Tahun	11.864.905	0	Rp11.864.905	Rp0
	Purut [Belanja Bagi Hasil]	1 Tahun	17.816.905	0	Rp17.816.905	1 Tahun	17.816.905	0	Rp17.816.905	Rp0
	Rantau Bujur [Belanja Bagi Hasil]	1 Tahun	12.631.905	0	Rp12.631.905	1 Tahun	12.631.905	0	Rp12.631.905	Rp0
	Rawana [Belanja Bagi Hasil]	1 Tahun	15.693.905	0	Rp15.693.905	1 Tahun	15.693.905	0	Rp15.693.905	Rp0
	Rawana Hulu [Belanja Bagi Hasil]	1 Tahun	10.047.905	0	Rp10.047.905	1 Tahun	10.047.905	0	Rp10.047.905	Rp0
	Rumintin [Belanja Bagi Hasil]	1 Tahun	11.824.905	0	Rp11.824.905	1 Tahun	11.824.905	0	Rp11.824.905	Rp0
	Salam Babaris [Belanja Bagi Hasil]	1 Tahun	32.068.905	0	Rp32.068.905	1 Tahun	32.068.905	0	Rp32.068.905	Rp0
	Sawaja [Belanja Bagi Hasil]	1 Tahun	12.820.905	0	Rp12.820.905	1 Tahun	12.820.905	0	Rp12.820.905	Rp0
	Sawang [Belanja Bagi Hasil]	1 Tahun	11.734.905	0	Rp11.734.905	1 Tahun	11.734.905	0	Rp11.734.905	Rp0
	Serawi [Belanja Bagi Hasil]	1 Tahun	12.512.905	0	Rp12.512.905	1 Tahun	12.512.905	0	Rp12.512.905	Rp0
	Shabah [Belanja Bagi Hasil]	1 Tahun	15.274.905	0	Rp15.274.905	1 Tahun	15.274.905	0	Rp15.274.905	Rp0
	Suato Baru [Belanja Bagi Hasil]	1 Tahun	22.772.905	0	Rp22.772.905	1 Tahun	22.772.905	0	Rp22.772.905	Rp0
	Suato Lama [Belanja Bagi Hasil]	1 Tahun	51.976.875	0	Rp51.976.875	1 Tahun	51.976.875	0	Rp51.976.875	Rp0
	Suato Tatakan [Belanja Bagi Hasil]	1 Tahun	16.800.905	0	Rp16.800.905	1 Tahun	16.800.905	0	Rp16.800.905	Rp0
	Sukaramai [Belanja Bagi Hasil]	1 Tahun	12.841.905	0	Rp12.841.905	1 Tahun	12.841.905	0	Rp12.841.905	Rp0
	Sungai Bahalang [Belanja Bagi Hasil]	1 Tahun	13.156.905	0	Rp13.156.905	1 Tahun	13.156.905	0	Rp13.156.905	Rp0
	Sungai Puting [Belanja Bagi Hasil]	1 Tahun	12.744.905	0	Rp12.744.905	1 Tahun	12.744.905	0	Rp12.744.905	Rp0
	Sungai Rutas [Belanja Bagi Hasil]	1 Tahun	10.303.905	0	Rp10.303.905	1 Tahun	10.303.905	0	Rp10.303.905	Rp0
	Sungai Rutas Hulu [Belanja Bagi Hasil]	1 Tahun	9.964.905	0	Rp9.964.905	1 Tahun	9.964.905	0	Rp9.964.905	Rp0
	Sungai Selai [Belanja Bagi Hasil]	1 Tahun	18.187.905	0	Rp18.187.905	1 Tahun	18.187.905	0	Rp18.187.905	Rp0
	Sungai Selai Hilir [Belanja Bagi Hasil]	1 Tahun	22.338.905	0	Rp22.338.905	1 Tahun	22.338.905	0	Rp22.338.905	Rp0
	Tandui [Belanja Bagi Hasil]	1 Tahun	9.579.905	0	Rp9.579.905	1 Tahun	9.579.905	0	Rp9.579.905	Rp0
	Tangkawang Baru [Belanja Bagi Hasil]	1 Tahun	9.681.905	0	Rp9.681.905	1 Tahun	9.681.905	0	Rp9.681.905	Rp0
	Tangkawang [Belanja Bagi Hasil]	1 Tahun	9.945.905	0	Rp9.945.905	1 Tahun	9.945.905	0	Rp9.945.905	Rp0
	Tarungin [Belanja Bagi Hasil]	1 Tahun	15.144.905	0	Rp15.144.905	1 Tahun	15.144.905	0	Rp15.144.905	Rp0
	Tatakan [Belanja Bagi Hasil]	1 Tahun	16.505.905	0	Rp16.505.905	1 Tahun	16.505.905	0	Rp16.505.905	Rp0
	Teluk Haur [Belanja Bagi Hasil]	1 Tahun	10.878.905	0	Rp10.878.905	1 Tahun	10.878.905	0	Rp10.878.905	Rp0
	Timbaan [Belanja Bagi Hasil]	1 Tahun	9.845.905	0	Rp9.845.905	1 Tahun	9.845.905	0	Rp9.845.905	Rp0
	Timbung [Belanja Bagi Hasil]	1 Tahun	9.540.905	0	Rp9.540.905	1 Tahun	9.540.905	0	Rp9.540.905	Rp0
	Tirik [Belanja Bagi Hasil]	1 Tahun	9.729.905	0	Rp9.729.905	1 Tahun	9.729.905	0	Rp9.729.905	Rp0
	Waringin [Belanja Bagi Hasil]	1 Tahun	9.989.905	0	Rp9.989.905	1 Tahun	9.989.905	0	Rp9.989.905	Rp0
	<b>[#] Belanja Bagi Hasil Pajak Daerah Kepada Pemerintah Desa Sumber Dana : PENDAPATAN ASLI DAERAH (PAD)</b>					<b>Rp0</b>			<b>Rp342.004.017</b>	<b>Rp342.004.017</b>
	<b>[-] Belanja bagi hasil pajak kepada pemerintah desa</b>									
	Tungkap [Belanja Bagi Hasil]	1 Tahun	15.852.905	0	Rp15.852.905	1 Tahun	342.004.017	0	Rp342.004.017	Rp326.151.112

Kode Rekening	Uraian	Sebelum Perubahan					Setelah Perubahan					Bertambah/ (Berkurang)		
		Rincian Perhitungan			Jumlah (Rp)	Rincian Perhitungan			Jumlah (Rp)					
		Koefisien	Satuan	Harga		PPN	Koefisien	Satuan		Harga	PPN			
5.4.01.02	Belanja Bagi Hasil Retribusi Daerah Kabupaten/Kota Kepada Pemerintah Desa											Rp521.395.388	Rp64.348.888	
5.4.01.02.01	Belanja Bagi Hasil Retribusi Daerah Kabupaten/Kota Kepada Pemerintah Desa											Rp521.395.388	Rp64.348.888	
5.4.01.02.01.0001	Belanja Bagi Hasil Retribusi Daerah Kabupaten/Kota Kepada Pemerintah Desa											Rp457.046.500	Rp64.348.888	
	[#]											Rp457.046.500	(Rp11.274.698)	
	Sumber Dana :													
	[ - ] Belanja bagi hasil retribusi kepada Pemerintah Desa													
	Andhika [Belanja Bagi Hasil]	1	Tahun			3.089.698	0			1	Tahun	3.089.698	0	Rp0
	Antasan Hilir [Belanja Bagi Hasil]	1	Tahun			3.201.698	0			1	Tahun	3.201.698	0	Rp0
	Antasari [Belanja Bagi Hasil]	1	Tahun			3.361.698	0			1	Tahun	3.361.698	0	Rp0
	Asam Randah [Belanja Bagi Hasil]	1	Tahun			3.452.698	0			1	Tahun	3.452.698	0	Rp0
	A. Yani Pura [Belanja Bagi Hasil]	1	Tahun			3.910.698	0			1	Tahun	3.910.698	0	Rp0
	Ayunan Papan [Belanja Bagi Hasil]	1	Tahun			3.073.698	0			1	Tahun	3.073.698	0	Rp0
	Badaun [Belanja Bagi Hasil]	1	Tahun			3.170.698	0			1	Tahun	3.170.698	0	Rp0
	Bagak [Belanja Bagi Hasil]	1	Tahun			4.230.698	0			1	Tahun	4.230.698	0	Rp0
	Bakarangan [Belanja Bagi Hasil]	1	Tahun			3.119.698	0			1	Tahun	3.119.698	0	Rp0
	Balawalan [Belanja Bagi Hasil]	1	Tahun			3.940.698	0			1	Tahun	3.940.698	0	Rp0
	Banua Halar Hulu [Belanja Bagi Hasil]	1	Tahun			3.015.698	0			1	Tahun	3.015.698	0	Rp0
	Banua Halat Kanan [Belanja Bagi Hasil]	1	Tahun			2.988.698	0			1	Tahun	2.988.698	0	Rp0
	Banua Halat Kiri [Belanja Bagi Hasil]	1	Tahun			3.097.698	0			1	Tahun	3.097.698	0	Rp0
	Banua Hanyar [Belanja Bagi Hasil]	1	Tahun			2.887.698	0			1	Tahun	2.887.698	0	Rp0
	Banua Padang [Belanja Bagi Hasil]	1	Tahun			3.022.698	0			1	Tahun	3.022.698	0	Rp0
	Banua Padang Hilir [Belanja Bagi Hasil]	1	Tahun			3.126.698	0			1	Tahun	3.126.698	0	Rp0
	Baramban [Belanja Bagi Hasil]	1	Tahun			3.485.698	0			1	Tahun	3.485.698	0	Rp0
	Baringin A. [Belanja Bagi Hasil]	1	Tahun			4.154.698	0			1	Tahun	4.154.698	0	Rp0
	Baringin B [Belanja Bagi Hasil]	1	Tahun			3.308.698	0			1	Tahun	3.308.698	0	Rp0
	Batalas [Belanja Bagi Hasil]	1	Tahun			4.909.250	0			1	Tahun	4.909.250	0	Rp0
	Batang Lantik [Belanja Bagi Hasil]	1	Tahun			3.202.698	0			1	Tahun	3.202.698	0	Rp0
	Bataratat [Belanja Bagi Hasil]	1	Tahun			2.972.698	0			1	Tahun	2.972.698	0	Rp0
	Batu Ampar [Belanja Bagi Hasil]	1	Tahun			4.136.698	0			1	Tahun	4.136.698	0	Rp0
	Batu Hapu [Belanja Bagi Hasil]	1	Tahun			3.871.698	0			1	Tahun	3.871.698	0	Rp0
	Batung [Belanja Bagi Hasil]	1	Tahun			4.001.698	0			1	Tahun	4.001.698	0	Rp0
	Baulin [Belanja Bagi Hasil]	1	Tahun			3.477.698	0			1	Tahun	3.477.698	0	Rp0
	Binderang [Belanja Bagi Hasil]	1	Tahun			3.798.698	0			1	Tahun	3.798.698	0	Rp0
	Bitahan Baru [Belanja Bagi Hasil]	1	Tahun			2.820.698	0			1	Tahun	2.820.698	0	Rp0
	Buas-buas [Belanja Bagi Hasil]	1	Tahun			4.389.698	0			1	Tahun	4.389.698	0	Rp0



Kode Rekening	Uraian	Sebelum Perubahan				Setelah Perubahan				Bertambah/ (Berkurang)
		Rincian Perhitungan		Jumlah (Rp)	Rincian Perhitungan		Jumlah (Rp)			
		Koefisien	Harga		Koefisien	Harga		PPN		
	Buas-buas Hilir [Belanja Bagi Hasil]	1 Tahun	4.078.698	0	Rp4.078.698	1 Tahun	4.078.698	0	Rp4.078.698	Rp0
	Budi Mulya [Belanja Bagi Hasil]	1 Tahun	3.200.698	0	Rp3.200.698	1 Tahun	3.200.698	0	Rp3.200.698	Rp0
	Bundung [Belanja Bagi Hasil]	1 Tahun	3.276.698	0	Rp3.276.698	1 Tahun	3.276.698	0	Rp3.276.698	Rp0
	Bungur Baru [Belanja Bagi Hasil]	1 Tahun	3.018.698	0	Rp3.018.698	1 Tahun	3.018.698	0	Rp3.018.698	Rp0
	Bungur [Belanja Bagi Hasil]	1 Tahun	3.431.698	0	Rp3.431.698	1 Tahun	3.431.698	0	Rp3.431.698	Rp0
	Buniin Jaya [Belanja Bagi Hasil]	1 Tahun	3.730.698	0	Rp3.730.698	1 Tahun	3.730.698	0	Rp3.730.698	Rp0
	Burakai [Belanja Bagi Hasil]	1 Tahun	3.510.698	0	Rp3.510.698	1 Tahun	3.510.698	0	Rp3.510.698	Rp0
	Candi Laras [Belanja Bagi Hasil]	1 Tahun	3.867.698	0	Rp3.867.698	1 Tahun	3.867.698	0	Rp3.867.698	Rp0
	Cempaka [Belanja Bagi Hasil]	1 Tahun	3.647.698	0	Rp3.647.698	1 Tahun	3.647.698	0	Rp3.647.698	Rp0
	Gadung [Belanja Bagi Hasil]	1 Tahun	3.693.698	0	Rp3.693.698	1 Tahun	3.693.698	0	Rp3.693.698	Rp0
	Gadung Keramat [Belanja Bagi Hasil]	1 Tahun	3.260.698	0	Rp3.260.698	1 Tahun	3.260.698	0	Rp3.260.698	Rp0
	Gunungbatu [Belanja Bagi Hasil]	1 Tahun	3.992.698	0	Rp3.992.698	1 Tahun	3.992.698	0	Rp3.992.698	Rp0
	Hangui [Belanja Bagi Hasil]	1 Tahun	3.939.698	0	Rp3.939.698	1 Tahun	3.939.698	0	Rp3.939.698	Rp0
	Harakit [Belanja Bagi Hasil]	1 Tahun	4.246.698	0	Rp4.246.698	1 Tahun	4.246.698	0	Rp4.246.698	Rp0
	Harapan Masa [Belanja Bagi Hasil]	1 Tahun	3.710.698	0	Rp3.710.698	1 Tahun	3.710.698	0	Rp3.710.698	Rp0
	Hatiwin [Belanja Bagi Hasil]	1 Tahun	3.168.698	0	Rp3.168.698	1 Tahun	3.168.698	0	Rp3.168.698	Rp0
	Hatungun [Belanja Bagi Hasil]	1 Tahun	3.554.698	0	Rp3.554.698	1 Tahun	3.554.698	0	Rp3.554.698	Rp0
	Hiyung [Belanja Bagi Hasil]	1 Tahun	3.566.698	0	Rp3.566.698	1 Tahun	3.566.698	0	Rp3.566.698	Rp0
	Jingah Babaris [Belanja Bagi Hasil]	1 Tahun	3.051.698	0	Rp3.051.698	1 Tahun	3.051.698	0	Rp3.051.698	Rp0
	Kakaran [Belanja Bagi Hasil]	1 Tahun	3.028.698	0	Rp3.028.698	1 Tahun	3.028.698	0	Rp3.028.698	Rp0
	Kalumpang [Belanja Bagi Hasil]	1 Tahun	3.902.698	0	Rp3.902.698	1 Tahun	3.902.698	0	Rp3.902.698	Rp0
	Kambang Habang Baru [Belanja Bagi Hasil]	1 Tahun	3.781.698	0	Rp3.781.698	1 Tahun	3.781.698	0	Rp3.781.698	Rp0
	Kambang Habang Lama [Belanja Bagi Hasil]	1 Tahun	3.970.698	0	Rp3.970.698	1 Tahun	3.970.698	0	Rp3.970.698	Rp0
	Kambang Kuning [Belanja Bagi Hasil]	1 Tahun	3.480.698	0	Rp3.480.698	1 Tahun	3.480.698	0	Rp3.480.698	Rp0
	Keladan [Belanja Bagi Hasil]	1 Tahun	4.471.698	0	Rp4.471.698	1 Tahun	4.471.698	0	Rp4.471.698	Rp0
	Kepayang [Belanja Bagi Hasil]	1 Tahun	3.393.698	0	Rp3.393.698	1 Tahun	3.393.698	0	Rp3.393.698	Rp0
	Keramat [Belanja Bagi Hasil]	1 Tahun	2.905.698	0	Rp2.905.698	1 Tahun	2.905.698	0	Rp2.905.698	Rp0
	Ketapang [Belanja Bagi Hasil]	1 Tahun	3.205.698	0	Rp3.205.698	1 Tahun	3.205.698	0	Rp3.205.698	Rp0
	Labung [Belanja Bagi Hasil]	1 Tahun	3.485.698	0	Rp3.485.698	1 Tahun	3.485.698	0	Rp3.485.698	Rp0
	Lawahan [Belanja Bagi Hasil]	1 Tahun	3.118.698	0	Rp3.118.698	1 Tahun	3.118.698	0	Rp3.118.698	Rp0
	Linuh [Belanja Bagi Hasil]	1 Tahun	3.577.698	0	Rp3.577.698	1 Tahun	3.577.698	0	Rp3.577.698	Rp0
	Lokpaikat [Belanja Bagi Hasil]	1 Tahun	3.901.698	0	Rp3.901.698	1 Tahun	3.901.698	0	Rp3.901.698	Rp0
	Lumbu Raya [Belanja Bagi Hasil]	1 Tahun	2.997.698	0	Rp2.997.698	1 Tahun	2.997.698	0	Rp2.997.698	Rp0
	Mandurian [Belanja Bagi Hasil]	1 Tahun	3.596.698	0	Rp3.596.698	1 Tahun	3.596.698	0	Rp3.596.698	Rp0
	Mandurian Hilir [Belanja Bagi Hasil]	1 Tahun	3.423.698	0	Rp3.423.698	1 Tahun	3.423.698	0	Rp3.423.698	Rp0

Kode Rekening	Uraian	Sebelum Perubahan				Setelah Perubahan				Bertambah/ (Berkurang)			
		Rincian Perhitungan		Jumlah (Rp)	Rincian Perhitungan		Jumlah (Rp)						
		Koefisien	Satuan		Harga	PPN		Koefisien	Satuan		Harga	PPN	
	Marampiau [Belanja Bagi Hasil]	1	Tahun			3.580.698	0	1	Tahun	3.580.698	0	Rp3.580.698	Rp0
	Marampiau Hilir [Belanja Bagi Hasil]	1	Tahun			3.468.698	0	1	Tahun	3.468.698	0	Rp3.468.698	Rp0
	Margasari Hilir [Belanja Bagi Hasil]	1	Tahun			3.369.698	0	1	Tahun	3.369.698	0	Rp3.369.698	Rp0
	Margasari Hulu [Belanja Bagi Hasil]	1	Tahun			3.770.698	0	1	Tahun	3.770.698	0	Rp3.770.698	Rp0
	Masta [Belanja Bagi Hasil]	1	Tahun			3.489.698	0	1	Tahun	3.489.698	0	Rp3.489.698	Rp0
	Matang Batas [Belanja Bagi Hasil]	1	Tahun			3.532.698	0	1	Tahun	3.532.698	0	Rp3.532.698	Rp0
	Mekarsari [Belanja Bagi Hasil]	1	Tahun			3.366.698	0	1	Tahun	3.366.698	0	Rp3.366.698	Rp0
	Miawa [Belanja Bagi Hasil]	1	Tahun			3.720.698	0	1	Tahun	3.720.698	0	Rp3.720.698	Rp0
	Pabaungan Hilir [Belanja Bagi Hasil]	1	Tahun			3.185.698	0	1	Tahun	3.185.698	0	Rp3.185.698	Rp0
	Pabaungan Hulu [Belanja Bagi Hasil]	1	Tahun			3.282.698	0	1	Tahun	3.282.698	0	Rp3.282.698	Rp0
	Pabaungan Pantai [Belanja Bagi Hasil]	1	Tahun			3.710.698	0	1	Tahun	3.710.698	0	Rp3.710.698	Rp0
	Padang Sari [Belanja Bagi Hasil]	1	Tahun			3.449.698	0	1	Tahun	3.449.698	0	Rp3.449.698	Rp0
	Pandahan [Belanja Bagi Hasil]	1	Tahun			3.704.698	0	1	Tahun	3.704.698	0	Rp3.704.698	Rp0
	Pandulangan [Belanja Bagi Hasil]	1	Tahun			3.391.698	0	1	Tahun	3.391.698	0	Rp3.391.698	Rp0
	Pantai Cabe [Belanja Bagi Hasil]	1	Tahun			4.071.698	0	1	Tahun	4.071.698	0	Rp4.071.698	Rp0
	Papagan Makmur [Belanja Bagi Hasil]	1	Tahun			3.297.698	0	1	Tahun	3.297.698	0	Rp3.297.698	Rp0
	Parandakan [Belanja Bagi Hasil]	1	Tahun			2.837.698	0	1	Tahun	2.837.698	0	Rp2.837.698	Rp0
	Parigi [Belanja Bagi Hasil]	1	Tahun			3.044.698	0	1	Tahun	3.044.698	0	Rp3.044.698	Rp0
	Parigi Kecil [Belanja Bagi Hasil]	1	Tahun			3.698.698	0	1	Tahun	3.698.698	0	Rp3.698.698	Rp0
	Paring Guling [Belanja Bagi Hasil]	1	Tahun			3.278.698	0	1	Tahun	3.278.698	0	Rp3.278.698	Rp0
	Pariok [Belanja Bagi Hasil]	1	Tahun			4.760.698	0	1	Tahun	4.760.698	0	Rp4.760.698	Rp0
	Paul [Belanja Bagi Hasil]	1	Tahun			3.208.698	0	1	Tahun	3.208.698	0	Rp3.208.698	Rp0
	Pematang Karangan [Belanja Bagi Hasil]	1	Tahun			3.680.698	0	1	Tahun	3.680.698	0	Rp3.680.698	Rp0
	Pematang Karangan Hilir [Belanja Bagi Hasil]	1	Tahun			4.153.698	0	1	Tahun	4.153.698	0	Rp4.153.698	Rp0
	Pematang Karangan Hulu [Belanja Bagi Hasil]	1	Tahun			3.704.698	0	1	Tahun	3.704.698	0	Rp3.704.698	Rp0
	Perintis Raya [Belanja Bagi Hasil]	1	Tahun			3.171.698	0	1	Tahun	3.171.698	0	Rp3.171.698	Rp0
	Pipitak Jaya [Belanja Bagi Hasil]	1	Tahun			4.107.698	0	1	Tahun	4.107.698	0	Rp4.107.698	Rp0
	Pualam Sari [Belanja Bagi Hasil]	1	Tahun			3.496.698	0	1	Tahun	3.496.698	0	Rp3.496.698	Rp0
	Pulaupinang [Belanja Bagi Hasil]	1	Tahun			4.070.698	0	1	Tahun	4.070.698	0	Rp4.070.698	Rp0
	Pulaupinang Utara [Belanja Bagi Hasil]	1	Tahun			4.031.698	0	1	Tahun	4.031.698	0	Rp4.031.698	Rp0
	Puncak Harapan [Belanja Bagi Hasil]	1	Tahun			3.226.698	0	1	Tahun	3.226.698	0	Rp3.226.698	Rp0
	Purut [Belanja Bagi Hasil]	1	Tahun			3.194.698	0	1	Tahun	3.194.698	0	Rp3.194.698	Rp0
	Rantau Bujur [Belanja Bagi Hasil]	1	Tahun			3.796.698	0	1	Tahun	3.796.698	0	Rp3.796.698	Rp0
	Rawana [Belanja Bagi Hasil]	1	Tahun			4.160.698	0	1	Tahun	4.160.698	0	Rp4.160.698	Rp0
	Rawana Hulu [Belanja Bagi Hasil]	1	Tahun			4.017.698	0	1	Tahun	4.017.698	0	Rp4.017.698	Rp0

Kode Rekening	Uraian	Sebelum Perubahan				Setelah Perubahan				Bertambah/ (Berkurang)			
		Rincian Perhitungan		Jumlah (Rp)	Rincian Perhitungan		Jumlah (Rp)						
		Koefisien	Satuan		Harga	PPN		Koefisien	Satuan		Harga	PPN	
	Rumintin [Belanja Bagi Hasil]	1	Tahun	3.567.698	0	Rp3.567.698	0	1	Tahun	3.567.698	0	Rp3.567.698	Rp0
	Salam Babaris [Belanja Bagi Hasil]	1	Tahun	4.089.698	0	Rp4.089.698	0	1	Tahun	4.089.698	0	Rp4.089.698	Rp0
	Sawaja [Belanja Bagi Hasil]	1	Tahun	4.193.698	0	Rp4.193.698	0	1	Tahun	4.193.698	0	Rp4.193.698	Rp0
	Sawang [Belanja Bagi Hasil]	1	Tahun	3.782.698	0	Rp3.782.698	0	1	Tahun	3.782.698	0	Rp3.782.698	Rp0
	Serawi [Belanja Bagi Hasil]	1	Tahun	3.206.698	0	Rp3.206.698	0	1	Tahun	3.206.698	0	Rp3.206.698	Rp0
	Shabah [Belanja Bagi Hasil]	1	Tahun	3.898.698	0	Rp3.898.698	0	1	Tahun	3.898.698	0	Rp3.898.698	Rp0
	Suato Baru [Belanja Bagi Hasil]	1	Tahun	3.365.698	0	Rp3.365.698	0	1	Tahun	3.365.698	0	Rp3.365.698	Rp0
	Suato Lama [Belanja Bagi Hasil]	1	Tahun	3.389.698	0	Rp3.389.698	0	1	Tahun	3.389.698	0	Rp3.389.698	Rp0
	Suato Tatakan [Belanja Bagi Hasil]	1	Tahun	3.725.698	0	Rp3.725.698	0	1	Tahun	3.725.698	0	Rp3.725.698	Rp0
	Sukaramai [Belanja Bagi Hasil]	1	Tahun	3.383.698	0	Rp3.383.698	0	1	Tahun	3.383.698	0	Rp3.383.698	Rp0
	Sungai Bahalang [Belanja Bagi Hasil]	1	Tahun	3.674.698	0	Rp3.674.698	0	1	Tahun	3.674.698	0	Rp3.674.698	Rp0
	Sungai Puting [Belanja Bagi Hasil]	1	Tahun	4.102.698	0	Rp4.102.698	0	1	Tahun	4.102.698	0	Rp4.102.698	Rp0
	Sungai Rutas [Belanja Bagi Hasil]	1	Tahun	3.635.698	0	Rp3.635.698	0	1	Tahun	3.635.698	0	Rp3.635.698	Rp0
	Sungai Rutas Hulu [Belanja Bagi Hasil]	1	Tahun	3.651.698	0	Rp3.651.698	0	1	Tahun	3.651.698	0	Rp3.651.698	Rp0
	Sungai Selai [Belanja Bagi Hasil]	1	Tahun	3.827.698	0	Rp3.827.698	0	1	Tahun	3.827.698	0	Rp3.827.698	Rp0
	Sungai Selai Hilir [Belanja Bagi Hasil]	1	Tahun	3.609.698	0	Rp3.609.698	0	1	Tahun	3.609.698	0	Rp3.609.698	Rp0
	Tandui [Belanja Bagi Hasil]	1	Tahun	3.165.698	0	Rp3.165.698	0	1	Tahun	3.165.698	0	Rp3.165.698	Rp0
	Tangkawang Baru [Belanja Bagi Hasil]	1	Tahun	3.291.698	0	Rp3.291.698	0	1	Tahun	3.291.698	0	Rp3.291.698	Rp0
	Tangkawang [Belanja Bagi Hasil]	1	Tahun	3.686.698	0	Rp3.686.698	0	1	Tahun	3.686.698	0	Rp3.686.698	Rp0
	Tarungin [Belanja Bagi Hasil]	1	Tahun	3.545.698	0	Rp3.545.698	0	1	Tahun	3.545.698	0	Rp3.545.698	Rp0
	Tatakan [Belanja Bagi Hasil]	1	Tahun	4.548.698	0	Rp4.548.698	0	1	Tahun	4.548.698	0	Rp4.548.698	Rp0
	Teluk Haur [Belanja Bagi Hasil]	1	Tahun	3.572.698	0	Rp3.572.698	0	1	Tahun	3.572.698	0	Rp3.572.698	Rp0
	Timbaan [Belanja Bagi Hasil]	1	Tahun	3.510.698	0	Rp3.510.698	0	1	Tahun	3.510.698	0	Rp3.510.698	Rp0
	Timbung [Belanja Bagi Hasil]	1	Tahun	3.088.698	0	Rp3.088.698	0	1	Tahun	3.088.698	0	Rp3.088.698	Rp0
	Tirik [Belanja Bagi Hasil]	1	Tahun	3.251.698	0	Rp3.251.698	0	1	Tahun	3.251.698	0	Rp3.251.698	Rp0
	Waringin [Belanja Bagi Hasil]	1	Tahun	3.551.698	0	Rp3.551.698	0	1	Tahun	3.551.698	0	Rp3.551.698	Rp0
	<b>[#] Belanja Bagi Hasil Pajak Daerah Kepada Pemerintah Desa Sumber Dana : PENDAPATAN ASLI DAERAH (PAD)</b>											<b>Rp75.623.586</b>	<b>Rp75.623.586</b>
	<b>[-] Belanja bagi hasil retribusi kepada Pemerintah Desa</b>												
	Tungkap [Belanja Bagi Hasil]	1	Tahun	11.274.698	0	Rp11.274.698	0	1	Tahun	75.623.586	0	Rp75.623.586	Rp64.348.888
	<b>Jumlah Anggaran Sub Kegiatan:</b>					<b>Rp2.402.046.500</b>				<b>Jumlah Anggaran Sub Kegiatan:</b>		<b>Rp2.792.546.500</b>	<b>Rp390.500.000</b>
	<b>Jumlah Total Anggaran Kegiatan:</b>					<b>Rp197.435.681.608</b>				<b>Jumlah Total Anggaran Kegiatan:</b>		<b>Rp196.874.153.815</b>	<b>(Rp561.527.793)</b>


**Rencana Penarikan Dana per Bulan**

Januari	Rp56.163.249.525
Februari	Rp0
Maret	Rp0
April	Rp41.163.249.525
Mei	Rp0
Juni	Rp0
Juli	Rp47.747.117.925
Agustus	Rp0
September	Rp0
Oktober	Rp51.800.536.840
November	Rp0
Desember	Rp0
Jumlah	Rp196.874.153.815






Rantau, tanggal 10 Oktober 2022  
 Plt. Kepala Pejabat Pengelola Keuangan Daerah (PPKD)

MUHAMMAD ANSHARY, S.Sos  
 NIP: 197310202006041016










Mengesahkan,  
 PPKD

  
 DR. H. Sufiansyah, M.AP  
 NIP: 197006161990031002

**Tim Anggaran Pemerintah Daerah**

No.	Nama	NIP	Jabatan	Tanda Tangan
1.	Ir. H. SYAMSIR RAHMAN, MS	196704231996021002	Ketua	
2.	DR. H. ZAINAL AQLI, ST, MT	196902141994031011	Wakil Ketua I	
3.	DR. H. SUFIANSYAH, M.AP	197006161990031002	Wakil Ketua II	
4.	H. ERRANI MARTIN, SKM. MM	196403141988021002	Anggota	
5.	Gt. RIDHA JAYA W, S.Sos	196810091990101001	Anggota	

**Tim Anggaran Pemerintah Daerah**

No.	Nama	NIP	Jabatan	Tanda Tangan
6.	UNDA ABSORI, SH, MH	197007222005011013	Anggota	
7.	H. YUSTAN AZIDIN, ST. MT	196901101996031005	Anggota	
8.	SAPUANI, S.Sos, M.AP	196804151990021003	Anggota	
9.	RINI YUSNITA, STP, MM	197902061997112001	Anggota	
10.	ACHMAD RAMADHAN, SH	198605172011011014	Anggota	
11.	HJ. NURUL HIDAYAH, M. KES	197505112002122006	Anggota	
12.	DR. PADLIANOR, S.Sos, M.AP	197608171995031001	Anggota	
13.	FIQRI IRMAWAN, S-STP	197704091995111001	Anggota	
14.	Drs. H. SYAIFUL BAHIRIN NOOR	196304191985031007	Anggota	

**DOKUMEN PELAKSANAAN PERUBAHAN ANGGARAN  
SATUAN KERJA PERANGKAT DAERAH**

**Formulir  
DPPA-PEMBIAYAAN  
SKPD**

Kab. Tapin  
Tahun Anggaran 2022

Rincian Dokumen Pelaksanaan Perubahan Anggaran Penerimaan Pengeluaran Pembiayaan  
Satuan Kerja Perangkat Daerah

**Nomor DPA : DPPA/B.1/5.02.0.00.0.00.02.0000/001/2022**

Organisasi : 5.02.0.00.0.00.02.0000 Pejabat Pengelola Keuangan Daerah (PPKD)

Kode Rekening	Uraian	Sebelum Perubahan	Setelah Perubahan	Bertambah/ (Berkurang)
6	PEMBIAYAAN DAERAH	Rp582.545.895.844	Rp163.529.069.911	(Rp419.016.825.933)
6.1	PENERIMAAN PEMBIAYAAN	Rp661.045.895.844	Rp172.029.069.911	(Rp489.016.825.933)
6.1.01	Sisa Lebih Perhitungan Anggaran Tahun Sebelumnya	Rp636.888.330.844	Rp132.792.517.161	(Rp504.095.813.683)
6.1.01.01	Pelampauan Penerimaan PAD	Rp861.000.000	Rp861.000.000	Rp0
6.1.01.01.04	Pelampauan Penerimaan PAD-Lain-lain PAD yang Sah	Rp861.000.000	Rp861.000.000	Rp0
	:: Pelampauan Penerimaan PAD-Jasa Giro			
	::: Pelampauan Penerimaan PAD-Jasa Giro			
6.1.01.01.04.0005	Pelampauan Penerimaan PAD-Jasa Giro	Rp861.000.000	Rp861.000.000	Rp0
6.1.01.02	Pelampauan Penerimaan Pendapatan Transfer	Rp149.428.777.691	Rp4.428.777.691	(Rp145.000.000.000)
6.1.01.02.01	Pelampauan Penerimaan Pendapatan Transfer-Transfer Pemerintah Pusat	Rp102.473.477.054	Rp2.473.477.054	(Rp100.000.000.000)
	:: Pelampauan Penerimaan Pendapatan Transfer-Transfer Pemerintah Pusat-Dana Perimbangan-Dana Transfer Umum-Dana Bagi Hasil-DBH Sumber Daya Alam Mineral dan Batu Bara-Royalty			
	::: Pelampauan Penerimaan Pendapatan Transfer-Transfer Pemerintah Pusat-Dana Perimbangan-Dana Transfer Umum-Dana Bagi Hasil-DBH Sumber Daya Alam Mineral dan Batu Bara-Royalty			
6.1.01.02.01.0009	Pelampauan Penerimaan Pendapatan Transfer-Transfer Pemerintah Pusat-Dana Perimbangan-Dana Transfer Umum-Dana Bagi Hasil-DBH Sumber Daya Alam Mineral dan Batu Bara-Royalty	Rp102.473.477.054	Rp2.473.477.054	(Rp100.000.000.000)
6.1.01.02.02	Pelampauan Penerimaan Pendapatan Transfer antar Daerah	Rp46.955.300.637	Rp1.955.300.637	(Rp45.000.000.000)
	:: Pelampauan Penerimaan Pendapatan Transfer antar Daerah-Pendapatan Bagi Hasil			
	::: Pelampauan Penerimaan Pendapatan Transfer antar Daerah-Pendapatan Bagi Hasil			
6.1.01.02.02.0001	Pelampauan Penerimaan Pendapatan Transfer antar Daerah-Pendapatan Bagi Hasil	Rp46.955.300.637	Rp1.955.300.637	(Rp45.000.000.000)
6.1.01.05	Penghematan Belanja	Rp475.275.932.218	Rp116.180.118.535	(Rp359.095.813.683)
6.1.01.05.01	Penghematan Belanja-Belanja Operasi	Rp181.568.335.083	Rp57.877.116.083	(Rp123.691.219.000)
	:: Penghematan Belanja Pegawai-Gaji dan Tunjangan ASN			
	::: Penghematan Belanja Pegawai-Gaji dan Tunjangan ASN			
6.1.01.05.01.0001	Penghematan Belanja Pegawai-Gaji dan Tunjangan ASN	Rp27.970.097.119	Rp1.970.097.119	(Rp26.000.000.000)

Kode Rekening	Uraian	Sebelum Perubahan	Setelah Perubahan	Bertambah/ (Berkurang)
	<b>:: Penghematan Belanja Pegawai-Tambahan Penghasilan ASN</b>			
	<b>:: Penghematan Belanja Pegawai-Tambahan Penghasilan ASN</b>			
6.1.01.05.01.0002	Penghematan Belanja Pegawai-Tambahan Penghasilan ASN	Rp10.264.615.911	Rp1.264.615.911	(Rp9.000.000.000)
	<b>:: Penghematan Belanja Pegawai-Tambahan Penghasilan berdasarkan Pertimbangan Objektif Lainnya ASN</b>			
	<b>:: Penghematan Belanja Pegawai-Tambahan Penghasilan berdasarkan Pertimbangan Objektif Lainnya ASN</b>			
6.1.01.05.01.0003	Penghematan Belanja Pegawai-Tambahan Penghasilan berdasarkan Pertimbangan Objektif Lainnya ASN	Rp474.748.613	Rp474.748.613	Rp0
	<b>:: Penghematan Belanja Pegawai-Gaji dan Tunjangan DPRD</b>			
	<b>:: Penghematan Belanja Pegawai-Gaji dan Tunjangan DPRD</b>			
6.1.01.05.01.0004	Penghematan Belanja Pegawai-Gaji dan Tunjangan DPRD	Rp802.564.219	Rp802.564.219	Rp0
	<b>:: Penghematan Belanja Pegawai-Gaji dan Tunjangan KDH/WKDH</b>			
	<b>:: Penghematan Belanja Pegawai-Gaji dan Tunjangan KDH/WKDH</b>			
6.1.01.05.01.0005	Penghematan Belanja Pegawai-Gaji dan Tunjangan KDH/WKDH	Rp86.882.536	Rp86.882.536	Rp0
	<b>:: Penghematan Belanja Pegawai-Penerimaan Lainnya Pimpinan DPRD serta KDH/WKDH</b>			
	<b>:: Penghematan Belanja Pegawai-Penerimaan Lainnya Pimpinan DPRD serta KDH/WKDH</b>			
6.1.01.05.01.0006	Penghematan Belanja Pegawai-Penerimaan Lainnya Pimpinan DPRD serta KDH/WKDH	Rp4.000.000	Rp4.000.000	Rp0
	<b>:: Penghematan Belanja Barang dan Jasa-Barang</b>			
	<b>:: Penghematan Belanja Barang dan Jasa-Barang</b>			
6.1.01.05.01.0007	Penghematan Belanja Barang dan Jasa-Barang	Rp30.919.911.622	Rp21.228.692.622	(Rp9.691.219.000)
	<b>:: Penghematan Belanja Barang dan Jasa-Jasa</b>			
	<b>:: Penghematan Belanja Barang dan Jasa-Jasa</b>			
6.1.01.05.01.0008	Penghematan Belanja Barang dan Jasa-Jasa	Rp50.482.743.833	Rp11.482.743.833	(Rp39.000.000.000)
	<b>:: Penghematan Belanja Barang dan Jasa-Pemeliharaan</b>			
	<b>:: Penghematan Belanja Barang dan Jasa-Pemeliharaan</b>			
6.1.01.05.01.0009	Penghematan Belanja Barang dan Jasa-Pemeliharaan	Rp7.880.106.720	Rp11.880.106.720	Rp4.000.000.000
	<b>:: Penghematan Belanja Barang dan Jasa-Perjalanan Dinas</b>			
	<b>:: Penghematan Belanja Barang dan Jasa-Perjalanan Dinas</b>			
6.1.01.05.01.0010	Penghematan Belanja Barang dan Jasa-Perjalanan Dinas	Rp28.410.821.532	Rp1.410.821.532	(Rp27.000.000.000)
	<b>:: Penghematan Belanja Bunga-Bunga Utang Pinjaman kepada Lembaga Keuangan Bukan Bank</b>			
	<b>:: Penghematan Belanja Bunga-Bunga Utang Pinjaman kepada Lembaga Keuangan Bukan Bank</b>			
6.1.01.05.01.0015	Penghematan Belanja Bunga-Bunga Utang Pinjaman kepada Lembaga Keuangan Bukan Bank	Rp3.088.429.798	Rp1.088.429.798	(Rp2.000.000.000)
	<b>:: Penghematan Belanja Hibah-Hibah kepada Badan, Lembaga, Organisasi Kemasyarakatan yang Berbadan Hukum Indonesia</b>			

Kode Rekening	Uraian	Sebelum Perubahan	Setelah Perubahan	Bertambah/ (Berkurang)
	<b>::: Penghematan Belanja Hibah-Hibah kepada Badan, Lembaga, Organisasi Kemasyarakatan yang Berbadan Hukum Indonesia</b>			
6.1.01.05.01.0024	Penghematan Belanja Hibah-Hibah kepada Badan, Lembaga, Organisasi Kemasyarakatan yang Berbadan Hukum Indonesia	Rp20.723.188.380	Rp5.723.188.380	(Rp15.000.000.000)
	<b>:: Penghematan Belanja Bantuan Sosial-Bantuan Sosial kepada Individu</b>			
	<b>::: Penghematan Belanja Bantuan Sosial-Bantuan Sosial kepada Individu</b>			
6.1.01.05.01.0027	Penghematan Belanja Bantuan Sosial-Bantuan Sosial kepada Individu	Rp460.224.800	Rp460.224.800	Rp0
<b>6.1.01.05.02</b>	<b>Penghematan Belanja-Belanja Modal</b>	<b>Rp292.484.197.135</b>	<b>Rp57.079.602.452</b>	<b>(Rp235.404.594.683)</b>
	<b>:: Penghematan Belanja Modal Tanah-Tanah</b>			
	<b>::: Penghematan Belanja Modal Tanah-Tanah</b>			
6.1.01.05.02.0001	Penghematan Belanja Modal Tanah-Tanah	Rp89.960.170.843	Rp11.960.170.843	(Rp78.000.000.000)
	<b>:: Penghematan Belanja Modal Peralatan dan Mesin-Alat Angkutan</b>			
	<b>::: Penghematan Belanja Modal Peralatan dan Mesin-Alat Angkutan</b>			
6.1.01.05.02.0003	Penghematan Belanja Modal Peralatan dan Mesin-Alat Angkutan	Rp708.660.000	Rp708.660.000	Rp0
	<b>:: Penghematan Belanja Modal Peralatan dan Mesin-Alat Bengkel dan Alat Ukur</b>			
	<b>::: Penghematan Belanja Modal Peralatan dan Mesin-Alat Bengkel dan Alat Ukur</b>			
6.1.01.05.02.0004	Penghematan Belanja Modal Peralatan dan Mesin-Alat Bengkel dan Alat Ukur	Rp32.157.513	Rp32.157.513	Rp0
	<b>:: Penghematan Belanja Modal Peralatan dan Mesin-Alat Kantor dan Rumah Tangga</b>			
	<b>::: Penghematan Belanja Modal Peralatan dan Mesin-Alat Kantor dan Rumah Tangga</b>			
6.1.01.05.02.0006	Penghematan Belanja Modal Peralatan dan Mesin-Alat Kantor dan Rumah Tangga	Rp3.442.593.976	Rp12.442.593.976	Rp9.000.000.000
	<b>:: Penghematan Belanja Modal Peralatan dan Mesin-Alat Studio, Komunikasi, dan Pemancar</b>			
	<b>::: Penghematan Belanja Modal Peralatan dan Mesin-Alat Studio, Komunikasi, dan Pemancar</b>			
6.1.01.05.02.0007	Penghematan Belanja Modal Peralatan dan Mesin-Alat Studio, Komunikasi, dan Pemancar	Rp305.637.355	Rp305.637.355	Rp0
	<b>:: Penghematan Belanja Modal Peralatan dan Mesin-Alat Kedokteran dan Kesehatan</b>			
	<b>::: Penghematan Belanja Modal Peralatan dan Mesin-Alat Kedokteran dan Kesehatan</b>			
6.1.01.05.02.0008	Penghematan Belanja Modal Peralatan dan Mesin-Alat Kedokteran dan Kesehatan	Rp25.494.127.297	Rp1.494.127.297	(Rp24.000.000.000)
	<b>:: Penghematan Belanja Modal Peralatan dan Mesin-Alat Komputer</b>			
	<b>::: Penghematan Belanja Modal Peralatan dan Mesin-Alat Komputer</b>			
6.1.01.05.02.0010	Penghematan Belanja Modal Peralatan dan Mesin-Alat Komputer	Rp950.777.601	Rp950.777.601	Rp0
	<b>:: Penghematan Belanja Modal Peralatan dan Mesin-Alat Produksi, Pengolahan, dan Pemurnian</b>			
	<b>::: Penghematan Belanja Modal Peralatan dan Mesin-Alat Produksi, Pengolahan, dan Pemurnian</b>			
6.1.01.05.02.0013	Penghematan Belanja Modal Peralatan dan Mesin-Alat Produksi, Pengolahan, dan Pemurnian	Rp11.770.000	Rp11.770.000	Rp0
	<b>:: Penghematan Belanja Modal Peralatan dan Mesin-Alat Peraga</b>			



Kode Rekening	Uraian	Sebelum Perubahan	Setelah Perubahan	Bertambah/ (Berkurang)
	<b>::: Penghematan Belanja Modal Peralatan dan Mesin-Alat Peraga</b>			
6.1.01.05.02.0016	Penghematan Belanja Modal Peralatan dan Mesin-Alat Peraga	Rp61.407.143	Rp61.407.143	Rp0
	<b>:: Penghematan Belanja Modal Gedung dan Bangunan-Bangunan Gedung</b>			
	<b>::: Penghematan Belanja Modal Gedung dan Bangunan-Bangunan Gedung</b>			
6.1.01.05.02.0020	Penghematan Belanja Modal Gedung dan Bangunan-Bangunan Gedung	Rp100.652.924.995	Rp11.783.641.055	(Rp88.869.283.940)
	<b>:: Penghematan Belanja Modal Jalan, Jaringan, dan Irigasi-Jalan dan Jembatan</b>			
	<b>::: Penghematan Belanja Modal Jalan, Jaringan, dan Irigasi-Jalan dan Jembatan</b>			
6.1.01.05.02.0024	Penghematan Belanja Modal Jalan, Jaringan, dan Irigasi-Jalan dan Jembatan	Rp70.389.547.923	Rp16.854.237.180	(Rp53.535.310.743)
	<b>:: Penghematan Belanja Modal Aset Tetap Lainnya-Bahan Perpustakaan</b>			
	<b>::: Penghematan Belanja Modal Aset Tetap Lainnya-Bahan Perpustakaan</b>			
6.1.01.05.02.0028	Penghematan Belanja Modal Aset Tetap Lainnya-Bahan Perpustakaan	Rp1.070.750	Rp1.070.750	Rp0
	<b>:: Penghematan Belanja Modal Aset Tetap Lainnya-Barang Bercorak Kesenian/Kebudayaan/Olahraga</b>			
	<b>::: Penghematan Belanja Modal Aset Tetap Lainnya-Barang Bercorak Kesenian/Kebudayaan/Olahraga</b>			
6.1.01.05.02.0029	Penghematan Belanja Modal Aset Tetap Lainnya-Barang Bercorak Kesenian/Kebudayaan/Olahraga	Rp473.351.739	Rp473.351.739	Rp0
<b>6.1.01.05.03</b>	<b>Sisa Penggunaan Belanja Tidak Terduga</b>	<b>Rp1.223.400.000</b>	<b>Rp1.223.400.000</b>	<b>Rp0</b>
	<b>:: Sisa Penggunaan Belanja Tidak Terduga</b>			
	<b>::: Sisa Penggunaan Belanja Tidak Terduga</b>			
6.1.01.05.03.0001	Sisa Penggunaan Belanja Tidak Terduga	Rp1.223.400.000	Rp1.223.400.000	Rp0
<b>6.1.01.08</b>	<b>Sisa Belanja Lainnya</b>	<b>Rp11.322.620.935</b>	<b>Rp11.322.620.935</b>	<b>Rp0</b>
<b>6.1.01.08.01</b>	<b>Sisa Lebih Perhitungan Anggaran BLUD</b>	<b>Rp10.100.000.000</b>	<b>Rp10.100.000.000</b>	<b>Rp0</b>
	<b>:: Sisa Lebih Perhitungan Anggaran BLUD</b>			
	<b>::: Sisa Lebih Perhitungan Anggaran BLUD</b>			
6.1.01.08.01.0001	Sisa Lebih Perhitungan Anggaran BLUD	Rp10.100.000.000	Rp10.100.000.000	Rp0
<b>6.1.01.08.03</b>	<b>Sisa Dana Kapitasi</b>	<b>Rp1.222.620.935</b>	<b>Rp1.222.620.935</b>	<b>Rp0</b>
	<b>:: Sisa Dana Kapitasi</b>			
	<b>::: Sisa Dana Kapitasi</b>			
6.1.01.08.03.0001	Sisa Dana Kapitasi	Rp1.222.620.935	Rp1.222.620.935	Rp0
<b>6.1.04</b>	<b>Penerimaan Pinjaman Daerah</b>	<b>Rp23.657.565.000</b>	<b>Rp38.736.552.750</b>	<b>Rp15.078.987.750</b>
<b>6.1.04.04</b>	<b>Pinjaman Daerah dari Lembaga Keuangan Bukan Bank (LKBB)</b>	<b>Rp23.657.565.000</b>	<b>Rp38.736.552.750</b>	<b>Rp15.078.987.750</b>
<b>6.1.04.04.02</b>	<b>Pinjaman Daerah dari Lembaga Keuangan Bukan Bank (LKBB)-BUMN-jangka Menengah</b>	<b>Rp23.657.565.000</b>	<b>Rp38.736.552.750</b>	<b>Rp15.078.987.750</b>
	<b>:: Pinjaman Daerah dari Lembaga Keuangan Bukan Bank (LKBB)-BUMN-jangka Menengah</b>			

Kode Rekening	Uraian	Sebelum Perubahan	Setelah Perubahan	Bertambah/ (Berkurang)
6.1.04.04.02.0001	Pinjaman Daerah dari Lembaga Keuangan Bukan Bank (LKBB)-BUMN-jangka Menengah	Rp23.657.565.000	Rp38.736.552.750	Rp15.078.987.750
<b>6.1.05</b>	<b>Penerimaan Kembali Pemberian Pinjaman Daerah</b>	<b>Rp500.000.000</b>	<b>Rp500.000.000</b>	<b>Rp0</b>
<b>6.1.05.06</b>	<b>Penerimaan Kembali Pinjaman kepada Masyarakat</b>	<b>Rp500.000.000</b>	<b>Rp500.000.000</b>	<b>Rp0</b>
<b>6.1.05.06.01</b>	<b>Penerimaan Kembali Pinjaman kepada Masyarakat</b>	<b>Rp500.000.000</b>	<b>Rp500.000.000</b>	<b>Rp0</b>
	<b>:: Penerimaan Kembali Pinjaman kepada Masyarakat</b>			
	<b>::: Penerimaan Kembali Pinjaman Kepada Masyarakat</b>			
6.1.05.06.01.0001	Penerimaan Kembali Pinjaman kepada Masyarakat	Rp500.000.000	Rp500.000.000	Rp0
	<b>Jumlah Penerimaan Pembiayaan</b>	<b>Rp661.045.895.844</b>	<b>Rp172.029.069.911</b>	<b>(Rp489.016.825.933)</b>
<b>6.2</b>	<b>PENGELUARAN PEMBIAYAAN</b>	<b>Rp78.500.000.000</b>	<b>Rp8.500.000.000</b>	<b>(Rp70.000.000.000)</b>
<b>6.2.02</b>	<b>Penyertaan Modal Daerah</b>	<b>Rp0</b>	<b>Rp0</b>	<b>Rp0</b>
<b>6.2.02.02</b>	<b>Penyertaan Modal Daerah pada Badan Usaha Milik Daerah (BUMD)</b>	<b>Rp0</b>	<b>Rp0</b>	<b>Rp0</b>
<b>6.2.02.02.01</b>	<b>Penyertaan Modal Daerah pada BUMD</b>	<b>Rp0</b>	<b>Rp0</b>	<b>Rp0</b>
<b>6.2.03</b>	<b>Pembayaran Cicilan Pokok Utang yang Jatuh Tempo</b>	<b>Rp78.000.000.000</b>	<b>Rp8.000.000.000</b>	<b>(Rp70.000.000.000)</b>
<b>6.2.03.04</b>	<b>Pembayaran Pinjaman dari Lembaga Keuangan Bukan Bank (LKBB)</b>	<b>Rp78.000.000.000</b>	<b>Rp8.000.000.000</b>	<b>(Rp70.000.000.000)</b>
<b>6.2.03.04.02</b>	<b>Pembayaran Pinjaman dari Lembaga Keuangan Bukan Bank (LKBB)-BUMN-jangka Menengah</b>	<b>Rp78.000.000.000</b>	<b>Rp8.000.000.000</b>	<b>(Rp70.000.000.000)</b>
	<b>:: Pembayaran Pinjaman dari Lembaga Keuangan Bukan Bank (LKBB)-BUMN-jangka Menengah</b>			
	<b>::: Pembayaran Pinjaman dari Lembaga Keuangan Bukan Bank (LKBB)-BUMN-jangka Menengah</b>			
6.2.03.04.02.0001	Pembayaran Pinjaman dari Lembaga Keuangan Bukan Bank (LKBB)-BUMN-jangka Menengah	Rp78.000.000.000	Rp8.000.000.000	(Rp70.000.000.000)
<b>6.2.04</b>	<b>Pemberian Pinjaman Daerah</b>	<b>Rp500.000.000</b>	<b>Rp500.000.000</b>	<b>Rp0</b>
<b>6.2.04.06</b>	<b>Pemberian Pinjaman Daerah kepada Masyarakat</b>	<b>Rp500.000.000</b>	<b>Rp500.000.000</b>	<b>Rp0</b>
<b>6.2.04.06.02</b>	<b>Pemberian Pinjaman-Dana Bergulir kepada Masyarakat</b>	<b>Rp500.000.000</b>	<b>Rp500.000.000</b>	<b>Rp0</b>
	<b>:: Pemberian Pinjaman-Dana Bergulir kepada Masyarakat</b>			
	<b>::: Pemberian Pinjaman-Dana Bergulir kepada Masyarakat</b>			
6.2.04.06.02.0001	Pemberian Pinjaman-Dana Bergulir kepada Masyarakat	Rp500.000.000	Rp500.000.000	Rp0
	<b>Jumlah Pengeluaran Pembiayaan</b>	<b>Rp78.500.000.000</b>	<b>Rp8.500.000.000</b>	<b>(Rp70.000.000.000)</b>
	<b>Jumlah</b>	<b>Rp582.545.895.844</b>	<b>Rp163.529.069.911</b>	<b>(Rp419.016.825.933)</b>

Rencana Realisasi Penerimaan per Bulan		Rencana Realisasi Pengeluaran per Bulan	
Januari	Rp163.029.069.911	Januari	Rp500.000.000
Februari	Rp0	Februari	Rp0
Maret	Rp0	Maret	Rp0
April	Rp0	April	Rp0
Mei	Rp0	Mei	Rp0
Juni	Rp0	Juni	Rp0
Juli	Rp0	Juli	Rp0
Agustus	Rp0	Agustus	Rp0
September	Rp0	September	Rp0
Oktober	Rp9.000.000.000	Oktober	Rp8.000.000.000
November	Rp0	November	Rp0
Desember	Rp0	Desember	Rp0
Jumlah	Rp172.029.069.911	Jumlah	Rp8.500.000.000





Rantau, tanggal 10 Oktober 2022  
 Plt. Kepala Pejabat Pengelola Keuangan Daerah (PPKD)








MUHAMMAD ANSHARY, S.Sos  
 NIP: 197310202006041016

Mengesahkan,  
 PPKD

  
 DR. H. Sufiansyah, M.AP  
 NIP: 197006161990031002

**Tim Anggaran Pemerintah Daerah**

No.	Nama	NIP	Jabatan	Tanda Tangan
1.	Ir. H. SYAMSIR RAHMAN, MS	196704231996021002	Ketua	
2.	DR. H. ZAINAL AQLI, ST, MT	196902141994031011	Wakil Ketua I	
3.	DR. H. SUFIANSYAH, M.AP	197006161990031002	Wakil Ketua II	
4.	H. ERRANI MARTIN, SKM. MM	196403141988021002	Anggota	
5.	Gt. RIDHA JAYA W, S.Sos	196810091990101001	Anggota	
6.	UNDA ABSORI, SH, MH	197007222005011013	Anggota	

Tim Anggaran Pemerintah Daerah					
No.	Nama	NIP	Jabatan	Tanda Tangan	
7.	H. YUSTAN AZIDIN, ST. MT	196901101996031005	Anggota		
8.	SAPUANI, S.Sos, M.AP	196804151990021003	Anggota		
9.	RINI YUSNITA, STP, MM	197902061997112001	Anggota		
10.	ACHMAD RAMADHAN, SH	198605172011011014	Anggota		
11.	HJ. NURUL HIDAYAH, M. KES	197505112002122006	Anggota		
12.	DR. PADLIANOR, S.Sos, M.AP	197608171995031001	Anggota		
13.	FIQRI IRMAWAN, S.STP	197704091995111001	Anggota		
14.	Drs. H. SYAIFUL BAHRIN NOOR	196304191985031007	Anggota	