



PEMERINTAH  
KABUPATEN TAPIN



# PERUBAHAN R K P D

RENCANA KERJA PEMERINTAH DAERAH



## KABUPATEN TAPIN

TAHUN 2024

**#bangga  
melayani  
bangsa**

**BerAKHLAK**  
Berorientasi Pelayanan Akuntabel Kompeten  
Harmonis Loyal Adaptif Kolaboratif





BUPATI TAPIN  
PROVINSI KALIMANTAN SELATAN

PERATURAN BUPATI TAPIN  
NOMOR 11 TAHUN 2024

TENTANG

PERUBAHAN RENCANA KERJA PEMERINTAH DAERAH  
TAHUN 2024

DENGAN RAHMAT TUHAN YANG MAHA ESA

BUPATI TAPIN,

Menimbang : bahwa untuk melaksanakan ketentuan sebagaimana dimaksud dalam Pasal 355 Peraturan Menteri Dalam Negeri Nomor 86 Tahun 2017 tentang Tata Cara Perencanaan, Pengendalian dan Evaluasi Pembangunan Daerah, Tata Cara Evaluasi Rancangan Peraturan Daerah tentang Rencana Pembangunan Jangka Panjang Daerah dan Rencana Pembangunan Jangka Menengah Daerah, serta Tata Cara Perubahan Rencana Pembangunan Jangka Panjang Daerah, Rencana Pembangunan Jangka Menengah Daerah, dan Rencana Kerja Pemerintah Daerah, perlu menetapkan Peraturan Bupati tentang Perubahan Rencana Kerja Pemerintah Daerah Tahun 2024;

Mengingat : 1. Pasal 18 ayat (6) Undang-Undang Dasar Negara Republik Indonesia Tahun 1945;

2. Undang-Undang Nomor 8 Tahun 1965 tentang Pembentukan Daerah Tingkat II Tanah Laut, Daerah Tingkat II Tapin dan Daerah Tingkat II Tabalong dengan Mengubah Undang-Undang Nomor 27 Tahun 1959 tentang Penetapan Undang-Undang Darurat Nomor 3 Tahun 1953 tentang Pembentukan Daerah Tingkat II di Kalimantan (Lembaran Negara Republik Indonesia Tahun 1965 Nomor 51, Tambahan Lembaran Negara Republik Indonesia Nomor 2756);

3. Undang-Undang Nomor 17 Tahun 2003 tentang Keuangan Negara (Lembaran Negara Republik Indonesia Tahun 2003 Nomor 47, Tambahan Lembaran Negara Republik Indonesia Nomor 4286) sebagaimana telah beberapa kali diubah, terakhir dengan Undang-Undang Nomor 7 Tahun 2021 tentang Harmonisasi Peraturan Perpajakan (Lembaran Negara Republik Indonesia Tahun 2021 Nomor 246, Tambahan Lembaran Negara Republik Indonesia Nomor 6736);



4. Undang-Undang Nomor 1 Tahun 2004 tentang Perbendaharaan Negara (Lembaran Negara Republik Indonesia Tahun 2004 Nomor 5, Tambahan Lembaran Negara Republik Indonesia Nomor 4355) sebagaimana telah beberapa kali diubah, terakhir dengan Undang-Undang Nomor 7 Tahun 2021 tentang Harmonisasi Peraturan Perpajakan (Lembaran Negara Republik Indonesia Tahun 2021 Nomor 246, Tambahan Lembaran Negara Republik Indonesia Nomor 6736);
5. Undang-Undang Nomor 25 Tahun 2004 tentang Sistem Perencanaan Pembangunan Nasional (Lembaran Negara Republik Indonesia tahun 2004 Nomor 104, Tambahan Lembaran Negara Republik Indonesia Nomor 4421);
6. Undang-Undang Nomor 17 tahun 2007 tentang Rencana Pembangunan Jangka Panjang Nasional Tahun 2005-2025 (Lembaran Negara Republik Indonesia Tahun 2007 Nomor 33, Tambahan Lembaran Negara Republik Indonesia Nomor 4700);
7. Undang-Undang Nomor 12 Tahun 2011 tentang Pembentukan Peraturan Perundang-undangan (Lembaran Negara Republik Indonesia Tahun 2011 Nomor 82, Tambahan Lembaran Negara Republik Indonesia Nomor 5234) sebagaimana telah beberapa kali diubah, terakhir dengan Undang-Undang Nomor 13 Tahun 2022 tentang Perubahan Kedua Atas Undang-Undang Nomor 12 Tahun 2011 tentang Pembentukan Peraturan Perundang-undangan (Lembaran Negara Republik Indonesia Tahun 2022 Nomor 143, Tambahan Lembaran Negara Republik Indonesia Nomor 6801);
8. Undang-Undang Nomor 23 Tahun 2014 tentang Pemerintahan Daerah (Lembaran Negara Republik Indonesia Tahun 2014 Nomor 244, Tambahan Lembaran Negara Republik Indonesia Nomor 5587) sebagaimana telah beberapa kali diubah, terakhir dengan Undang-Undang Nomor 6 Tahun 2023 tentang Penetapan Peraturan Pemerintah Pengganti Undang-Undang Nomor 2 Tahun 2022 tentang Cipta Kerja menjadi Undang-Undang (Lembaran Negara Republik Indonesia Tahun 2023 Nomor 41, Tambahan Lembaran Negara Republik Indonesia Nomor 6856);



9. Undang-Undang Nomor 30 Tahun 2014 tentang Administrasi Pemerintahan (Lembaran Negara Republik Indonesia Tahun 2014 Nomor 292, Tambahan Lembaran Negara Republik Indonesia Nomor 5601) sebagaimana telah beberapa kali diubah, terakhir dengan Undang-Undang Nomor 6 Tahun 2023 tentang Penetapan Peraturan Pemerintah Pengganti Undang-Undang Nomor 2 Tahun 2022 tentang Cipta Kerja menjadi Undang-Undang (Lembaran Negara Republik Indonesia Tahun 2023 Nomor 41, Tambahan Lembaran Negara Republik Indonesia Nomor 6856);
10. Undang-Undang Nomor 1 Tahun 2022 tentang Hubungan Keuangan Antara Pemerintah Pusat dan Pemerintahan Daerah (Lembaran Negara Republik Indonesia Tahun 2022 Nomor 4, Tambahan Lembaran Negara Republik Indonesia Nomor 6757);
11. Peraturan Pemerintah Nomor 39 Tahun 2006 tentang Tata Cara Pengendalian dan Evaluasi Pelaksanaan Rencana Pembangunan (Lembaran Negara Republik Indonesia Tahun 2006 Nomor 96, Tambahan Lembaran Negara Republik Indonesia Nomor 4663);
12. Peraturan Pemerintah Nomor 8 Tahun 2008 tentang Tahapan, Tata Cara Penyusunan, Pengendalian dan Evaluasi Pelaksanaan Rencana Pembangunan Daerah (Lembaran Negara Republik Indonesia Tahun 2008 Nomor 21, Tambahan Lembaran Negara Republik Indonesia Nomor 4817);
13. Peraturan Pemerintah Nomor 12 Tahun 2019 tentang Pengelolaan Keuangan Daerah (Lembaran Negara Republik Indonesia Tahun 2019 Nomor 42, Tambahan Lembaran Negara Republik Indonesia Nomor 6322);
14. Peraturan Pemerintah Nomor 13 Tahun 2019 tentang Laporan dan Evaluasi Penyelenggaraan Pemerintahan Daerah (Lembaran Negara Republik Indonesia Tahun 2019 Nomor 52, Tambahan Lembaran Negara Republik Indonesia Nomor 6323);



15. Peraturan Presiden Nomor 59 Tahun 2017 tentang Pelaksanaan Pencapaian Tujuan Pembangunan Berkelanjutan (Lembaran Negara Republik Indonesia Tahun 2017 Nomor 136);
16. Peraturan Presiden Nomor 18 Tahun 2020 tentang Rencana Pembangunan Jangka Menengah Nasional Tahun 2020-2024 (Lembaran Negara Republik Indonesia Tahun 2020 Nomor 10);
17. Peraturan Presiden Nomor 52 Tahun 2023 tentang Rencana Kerja Pemerintah Tahun 2024 (Lembaran Negara Republik Indonesia Tahun 2023 Nomor 111);
18. Peraturan Presiden Nomor 84 Tahun 2023 tentang Pemutakhiran Rencana Kerja Pemerintah Tahun 2024 (Lembaran Negara Republik Indonesia Tahun 2023 Nomor 173);
19. Peraturan Menteri Dalam Negeri Nomor 80 Tahun 2015 tentang Pembentukan Produk Hukum Daerah (Berita Negara Republik Indonesia Tahun 2015 Nomor 2036) sebagaimana telah diubah dengan Peraturan Menteri Dalam Negeri Nomor 120 Tahun 2018 tentang Perubahan atas Peraturan Menteri Dalam Negeri Nomor 80 Tahun 2015 tentang Pembentukan Produk Hukum Daerah (Berita Negara Republik Indonesia Tahun 2019 Nomor 157);
20. Peraturan Menteri Dalam Negeri Nomor 86 Tahun 2017 tentang Tata Cara Perencanaan, Pengendalian dan Evaluasi Pembangunan Daerah, Tata Cara Evaluasi Rancangan Peraturan Daerah tentang Rencana Pembangunan Jangka Panjang Daerah dan Rencana Pembangunan Jangka Menengah Daerah, serta Tata Cara Perubahan Rencana Pembangunan Jangka Panjang Daerah, Rencana Pembangunan Jangka Menengah Daerah, dan Rencana Kerja Pemerintah Daerah (Berita Negara Republik Indonesia Tahun 2017 Nomor 1312);



21. Peraturan Menteri Dalam Negeri Nomor 90 Tahun 2019 tentang Klasifikasi, Kodefikasi, dan Nomenklatur Perencanaan Pembangunan dan Keuangan Daerah (Berita Negara Republik Indonesia Tahun 2019 Nomor 1447);
22. Peraturan Menteri Dalam Negeri Nomor 77 Tahun 2020 tentang Pedoman Teknis Pengelolaan Keuangan Daerah (Berita Negara Republik Indonesia Tahun 2020 Nomor 1781);
23. Peraturan Menteri Dalam Negeri Nomor 10 Tahun 2023 tentang Pedoman Penyusunan Rencana Kerja Pemerintah Daerah Tahun 2024 (Berita Negara Republik Indonesia Tahun 2023 Nomor 630);
24. Peraturan Gubernur Kalimantan Selatan Nomor 071 Tahun 2023 tentang Rencana Kerja Pemerintah Daerah Provinsi Kalimantan Selatan Tahun 2024 (Berita Daerah Provinsi Kalimantan Selatan Tahun 2023 Nomor 71);
25. Peraturan Gubernur Kalimantan Selatan Nomor 029 Tahun 2024 tentang Perubahan Rencana Kerja Pemerintah Daerah Provinsi Kalimantan Selatan Tahun 2024 (Berita Daerah Provinsi Kalimantan Selatan Tahun 2023 Nomor 29);
26. Peraturan Daerah Kabupaten Tapin Nomor 05 Tahun 2013 tentang Rencana Pembangunan Jangka Panjang Daerah Kabupaten Tapin Tahun 2005-2025 (Lembaran Daerah Kabupaten Tapin Tahun 2013 Nomor 05);
27. Peraturan Daerah Kabupaten Tapin Nomor 09 Tahun 2016 tentang Pembentukan dan Susunan Perangkat Daerah Kabupaten Tapin (Lembaran Daerah Kabupaten Tapin Tahun 2016 Nomor 09), sebagaimana telah diubah dengan Peraturan Daerah Kabupaten Tapin Nomor 10 Tahun 2019 tentang Perubahan Atas Peraturan Daerah Kabupaten Tapin Nomor 09 Tahun 2016 tentang Pembentukan dan Susunan Perangkat Daerah Kabupaten Tapin (Lembaran Daerah Kabupaten Tapin Tahun 2019 Nomor 10);



28. Peraturan Bupati Tapin Nomor 25 Tahun 2016 tentang Kedudukan, Susunan Organisasi, Tugas dan Fungsi serta Tata Kerja Perangkat Daerah Kabupaten Tapin (Berita Daerah Kabupaten Tapin Tahun 2016 Nomor 25), sebagaimana telah diubah beberapa kali, terakhir dengan Peraturan Bupati Tapin Nomor 15 Tahun 2022 tentang Perubahan Keempat Atas Peraturan Bupati Tapin Nomor 25 Tahun 2016 tentang Kedudukan, Susunan Organisasi, Tugas dan Fungsi serta Tata Kerja Perangkat Daerah Kabupaten Tapin (Berita Daerah Kabupaten Tapin Tahun 2022 Nomor 15);
29. Peraturan Bupati Tapin Nomor 05 Tahun 2023 tentang Rencana Pembangunan Daerah Tahun 2024-2026 (Berita Daerah Kabupaten Tapin Tahun 2023 Nomor 05);
30. Peraturan Bupati Tapin Nomor 10 Tahun 2023 tentang Rencana Strategis Perangkat Daerah Kabupaten Tapin Tahun 2024 – 2026 (Berita Daerah Kabupaten Tapin Tahun 2023 Nomor 10);
31. Peraturan Bupati Tapin Nomor 19 Tahun 2023 tentang Rencana Kerja Pemerintah Daerah Kabupaten Tapin Tahun 2024 (Berita Daerah Kabupaten Tapin Tahun 2023 Nomor 19);

MEMUTUSKAN :

Menetapkan : PERATURAN BUPATI TENTANG PERUBAHAN RENCANA KERJA PEMERINTAH DAERAH TAHUN 2024.

BAB I  
KETENTUAN UMUM

Pasal 1

Dalam Peraturan Bupati ini yang dimaksud dengan:

1. Daerah adalah Daerah Kabupaten Tapin.
2. Pemerintahan Daerah adalah penyelenggaraan urusan pemerintahan oleh Pemerintah Daerah dan Dewan Perwakilan Rakyat Daerah menurut asas otonomi dan tugas pembantuan dengan prinsip otonomi seluas-luasnya dalam sistem dan prinsip Negara Kesatuan Republik Indonesia sebagaimana dimaksud dalam Undang-Undang Dasar Negara Republik Indonesia Tahun 1945.



3. Pemerintah Daerah adalah Kepala Daerah sebagai unsur penyelenggara Pemerintahan Daerah yang memimpin pelaksanaan urusan pemerintahan yang menjadi kewenangan Daerah otonom.
4. Kepala Daerah yang selanjutnya disebut Bupati adalah Bupati Tapin.
5. Perangkat Daerah adalah unsur pembantu Bupati dan Dewan Perwakilan Rakyat Daerah dalam penyelenggaraan urusan pemerintahan yang menjadi kewenangan Daerah.
6. Rencana Pembangunan Tahunan Daerah yang selanjutnya disebut Rencana Kerja Pemerintah Daerah yang selanjutnya disingkat RKPD adalah dokumen perencanaan Daerah untuk periode 1 (satu) tahun.
7. Perubahan Rencana Pembangunan Tahunan Daerah atau disebut dengan Perubahan Rencana Kerja Pemerintah Daerah, yang selanjutnya disingkat Perubahan RKPD adalah dokumen perubahan atas RKPD tahun berjalan.
8. Rencana Kerja Perangkat Daerah yang selanjutnya disingkat Renja Perangkat Daerah adalah dokumen perencanaan Perangkat Daerah untuk periode 1 (satu) tahun.
9. Perubahan Rencana Kerja Perangkat Daerah, yang selanjutnya disingkat Perubahan Renja Perangkat Daerah adalah dokumen perubahan atas Renja Perangkat Daerah tahun berjalan.
10. Anggaran Pendapatan dan Belanja Daerah yang selanjutnya disingkat APBD adalah rencana keuangan tahunan Daerah yang ditetapkan dengan Peraturan Daerah.
11. Kebijakan Umum APBD yang selanjutnya disingkat KUA adalah dokumen yang memuat kebijakan bidang pendapatan, belanja, dan pembiayaan serta asumsi yang mendasarinya untuk periode 1 (satu) tahun.
12. Prioritas dan Plafon Anggaran Sementara yang selanjutnya disingkat PPAS adalah program prioritas dan patokan batas maksimal anggaran yang diberikan kepada Perangkat Daerah untuk setiap program sebagai acuan dalam penyusunan rencana kerja dan anggaran satuan kerja Perangkat Daerah.

## BAB II PENETAPAN DAN KEDUDUKAN PERUBAHAN RKPD

### Bagian Kesatu Penetapan

#### Pasal 2

- (1) Dengan Peraturan Bupati ini, ditetapkan Perubahan RKPD Tahun 2024.
- (2) Penetapan Perubahan RKPD Tahun 2024 sebagaimana dimaksud pada ayat (1) berpedoman pada ketentuan peraturan perundang-undangan.



Bagian Kedua  
Kedudukan

Pasal 3

- (1) Perubahan RKPD Tahun 2024 sebagaimana dimaksud dalam Pasal 2 berfungsi sebagai:
  - a. pedoman penyusunan perubahan Renja Perangkat Daerah Tahun 2024; dan
  - b. pedoman penyusunan rancangan perubahan KUA dan PPAS dalam rangka penyusunan perubahan rancangan APBD Tahun Anggaran 2024.
- (2) Perubahan RKPD Tahun 2024 sebagaimana dimaksud pada ayat (1) meliputi perubahan:
  - a. kerangka ekonomi dan keuangan Daerah;
  - b. target sasaran pembangunan Daerah;
  - c. prioritas pembangunan Daerah;
  - d. penambahan dan/atau pengurangan program dan kegiatan Perangkat Daerah; dan
  - e. target kinerja penyelenggaraan Pemerintahan Daerah.

Pasal 4

- (1) Perubahan RKPD Tahun 2024 disusun dengan sistematika sebagai berikut:
  - BAB I : PENDAHULUAN
  - BAB II : EVALUASI HASIL RKPD SAMPAI DENGAN TRIWULAN II TAHUN 2024
  - BAB III : KERANGKA EKONOMI DAN KEUANGAN DAERAH
  - BAB IV : SASARAN DAN PRIORITAS PEMBANGUNAN DAERAH
  - BAB V : RENCANA KERJA DAN PENDANAAN DAERAH
  - BAB VI : PENUTUP
- (2) Perubahan RKPD Tahun 2024 sebagaimana dimaksud pada ayat (1) sebagaimana tercantum dalam Lampiran yang merupakan bagian tidak terpisahkan dari Peraturan Bupati ini.
- (3) Pelaksanaan Perubahan RKPD Tahun 2024 sesuai dengan ketentuan peraturan perundang-undangan.

Pasal 5

Perangkat Daerah wajib melaksanakan Perubahan RKPD dengan melakukan Perubahan Renja Perangkat Daerah.

Pasal 6

Rencana kerja dan pendanaan Daerah yang tertuang dalam Perubahan RKPD mencakup program, kegiatan, indikator kinerja, pagu pendanaan, lokasi kegiatan serta kelompok sasaran penerima manfaat, baik yang mengalami perubahan dan tidak mengalami perubahan.



BAB III  
KETENTUAN PENUTUP

Pasal 7

Peraturan Bupati ini mulai berlaku pada tanggal diundangkan.  
Agar setiap orang mengetahuinya, memerintahkan pengundangan  
Peraturan Bupati ini dengan penempatannya dalam Berita Daerah  
Kabupaten Tapin.

Ditetapkan di Rantau  
pada tanggal 22 Juli 2024

Pj. BUPATI TAPIN,

MUHAMMAD SYARIFUDDIN

Diundangkan di Rantau  
pada tanggal 22 Juli 2024

SEKRETARIS DAERAH KABUPATEN TAPIN,

SUFIANSYAH

22 Juli 2024

11

BERITA DAERAH KABUPATEN TAPIN TAHUN 2024 NOMOR 11





## DAFTAR ISI

<b>DAFTAR ISI</b> .....	i
<b>DAFTAR TABEL</b> .....	iv
<b>DAFTAR GRAFIK</b> .....	vi
<b>DAFTAR GAMBAR</b> .....	vii
<b>BAB I PENDAHULUAN</b>	
1.1. Latar Belakang .....	I – 1
1.2. Dasar Hukum Perubahan RKPD .....	I – 2
1.3. Hubungan Antar Dokumen .....	I – 7
1.4. Maksud dan Tujuan Perubahan RKPD .....	I – 8
1.5. Sistematika Perubahan RKPD .....	I – 9
<b>BAB II EVALUASI HASIL RKPD SAMPAI DENGAN TRIWULAN II TAHUN 2022</b>	
2.1. Aspek Kesejahteraan Masyarakat .....	II – 1
2.1.1. Kesejahteraan dan Pemerataan Ekonomi .....	II – 1
2.1.2. Kesejahteraan Sosial .....	II – 4
2.2. Aspek Pelayanan Umum .....	II – 11
2.2.1. Layananan Urusan Wajib Berkaitan dengan Pelayanan Dasar .....	II – 11
2.2.2. Fungsi Penunjang dan Pendukung Urusan Pemerintahan Daerah .....	II – 36
2.3. Daya Saing Daerah .....	II – 39
2.3.1. Fokus Kemampuan Ekonomi Daerah .....	II – 40
2.3.2. Fokus Fasilitas Wilayah/Infrastruktur .....	II – 41
2.3.3. Fokus Sumber Daya Manusia .....	II – 42
2.4. Evaluasi Pelaksanaan Program, Kegiatan dan Sub Kegiatan RKPD Sampai Triwulan II Tahun 2024 dan Realisasi RPJMD 20218-2023 .....	II – 45
2.4.1. Evaluasi Pelaksanaan Program, Kegiatan dan Sub Kegiatan RKPD sampai Triwulan II Tahun 2024 ....	II – 45
2.4.2. Realisasi RPD ( Realisasi Tujuan dan Sasaran RPD Tahun Lalu Terhadap RPD atau Implikasi dari Realisasi Terhadap Indikator RPD) .....	II – 97
2.5. Permasalahan Pembangunan Daerah .....	II – 107





2.6. Isu Strategis Pembangunan Daerah.....	II – 116
--	----------

### **BAB III KERANGKA EKONOMI DAN KEUANGAN DAERAH**

3.1. Arah Kebijakan Ekonomi Daerah .....	III – 1
3.2. Perubahan Arah Kebijakan Keuangan Daerah .....	III – 9
3.2.1. Pendapatan Asli Daerah .....	III – 9
3.2.2. Pendapatan Transfer .....	III – 10
3.2.3. Lain-lain Pendapatan Daerah Yang Sah.....	III – 10
3.3. Perubahan Arah Kebijakan Belanja Daerah .....	III – 11
3.4. Perubahan Arah Kebijakan Pembiayaan Daerah .....	III – 13

### **BAB IV SASARAN DAN PRIORITAS PEMBANGUNAN DAERAH**

4.1. Tujuan dan Sasaran Pembangunan .....	IV – 7
4.2. Prioritas Pembangunan .....	IV – 9
4.2.1. Prioritas Pembangunan Nasional Tahun 2024 .....	IV – 9
4.2.2. Prioritas Pembangunan Daerah Provinsi Kalimantan Selatan Tahun 2024 .....	IV – 11
4.2.3. Prioritas Pembangunan Daerah Kabupaten Tapin...	IV – 13

### **BAB V RENCANA KERJA DAN PENDANAAN DAERAH**

### **BAB VI PENUTUP**



## DAFTAR TABEL

Tabel II.1	Jumlah Penduduk Miskin, Garis Kemiskinan, Indeks Kedalaman Kemiskinan dan Indeks Keparahan Kemiskinan Kabupaten Tapin Tahun 2019-2023.....	II – 4
Tabel II.2	IPM Kabupaten Tapin Menurut Komponen Tahun 2019 – 2023.....	II – 6
Tabel II.3	IPM Kabupaten Tapin Menurut Wilayah Tahun 2021 – 2023.....	II – 6
Tabel II.4	IPM Kabupaten Tapin Tahun 2019 – 2023 .....	II – 7
Tabel II.5	Indikator Pembangunan Gender Kabupaten Tapin Tahun 2019 – 2023 .....	II – 8
Tabel II.6	Perkembangan Angka Harapan Lama Sekolah di Kabupaten Tapin dan Prov. Kalsel Tahun 2019-2023 .....	II – 8
Tabel II.7	Perbandingan Angka Rata-rata Lama Sekolah Kabupaten Tapin dan Provinsi Kalimantan Selatan Tahun 2019-2023 .....	II – 10
Tabel II.8	Perbandingan Angka Harapan Hidup Kabupaten Tapin dan Provinsi Kalimantan Selatan Tahun 2019-2023 ...	II – 11
Tabel II.9	Angka Partisipasi Murni (APM) dan Angka Partisipasi Kasar (APK) Kabupaten Tapin Tahun 2021-2023.....	II – 11
Tabel II.10	Angka Partisipasi Murni (APM) Kabupaten Tapin dan Provinsi Kalimantan Selatan Tahun 2020-2023 .....	II – 12
Tabel II.11	Angka Partisipasi Kasar (APK) Kabupaten Tapin dan Provinsi Kalimantan Selatan Tahun 2020-2023.....	II – 13
Tabel II.12	Angka Kematian Ibu dan Angka Kematian Bayi di Kabupaten Tapin 2019 – 2023.....	II – 13
Tabel II.13	Prevalensi Stunting (Balita Pendek) Kabupaten Tapin Tahun 2021 – 2023 .....	II – 14
Tabel II.14	Proporsi Panjang Jalan menurut Jenis Konstruksi, Kondisi dan Status Jalan Tahun 2023 .....	II – 16
Tabel II.15	Pembagian Kewenangan Pengelolaan DI/DIR di Kabupaten Tapin .....	II – 18
Tabel II.16	Angka Partisipasi Pelayanan Eksisting Jaringan air Minum Perpipaan di Kabupaten Tapin Tahun 2022.....	II – 19



Tabel II.17	Data Rekapitulasi Pelayanan Air Minum Layak di Kabupaten Tapin Tahun 2022.....	II – 21
Tabel II.18	Ruang Terbuka Hijau dan Rekomendasi Tata Ruang di Kabupaten Tapin Tahun 2019-2023 .....	II – 23
Tabel II.19	Jumlah Kekuatan Satpol PP dan Pemadam Kebakaran di Kabupaten Tapin Tahun 2023 .....	II – 25
Tabel II.20	Rasio Polisi Pamong Praja di Kabupaten Tapin Tahun 2019- 2023 .....	II – 25
Tabel II.21	Jumlah Kejadian Bencana Banjir di Kabupaten Tapin Tahun 2019 - 2023 .....	II – 26
Tabel II.22	PMKS Penerima Bantuan Sosial Tunai di Kabupaten Tapin Tahun 2022.....	II – 27
Tabel II.23	Penanganan dan Pengurangan Sampah di Kabupaten Tapin 2019-2023.....	II – 30
Tabel II.24	Banyaknya Tempat Pembuangan Sampah (TPS) di Kabupaten Tapin Tahun 2019-2023.....	II – 30
Tabel II.25	Rasio Ruang Terbuka Hijau per Satuan Luas Wilayah di Kabupaten Tapin Tahun 2019-2023 .....	II – 31
Tabel II.26	Kondisi Lingkungan Hidup di Kabupaten Tapin Tahun 2019- 2023 .....	II – 31
Tabel II.27	Kontribusi sektor perdagangan di Kabupaten Tapin selama periode tahun 2019-2023 .....	II – 31
Tabel II.28	Produksi Perikanan Darat (Ton) di Kabupaten Tapin Tahun 2019-2023 .....	II – 33
Tabel II.29	Konsumsi Ikan di Kabupaten Tapin Tahun 2019-2023 .....	II – 33
Tabel II.30	Produktivitas Padi Kabupaten Tapin Tahun 2019 – 2023 .....	II – 34
Tabel II.31	Produksi dan Produktivitas Karet Di Kabupaten Tapin Tahun 2019-2023 .....	II – 35
Tabel II.32	Nilai SAKIP Kabupaten Tapin Tahun 2019-2023 .....	II – 36
Tabel II.33	Skor Kinerja LPPD Kabupaten Tapin Tahun 2016-2019, 2022 dan 2023 .....	II – 37
Tabel II.34	Indeks Kepuasan Layanan Masyarakat di Kabupaten Tapin Tahun 2019- 2023.....	II – 37
Tabel II.35	Persentase Rekomendasi yang Telah Ditindaklanjuti Kabupaten Tapin Tahun 2019-2023.....	II – 38



Tabel II.36	Opini BPK Terhadap Laporan Keuangan Pemerintah Daerah Kabupaten Tapin Tahun 2019-2023.....	II – 39
Tabel II.37	Persentase Konsumsi Rumah Tangga di Kabupaten Tapin Tahun 2020–2023 .....	II – 40
Tabel II.38	Jenis dan Jumlah Bank dan Cabangnya di Kabupaten Tapin Tahun 2019 –2023 .....	II – 42
Tabel II.39	Persentase Rumah Tangga (RT) yang Menggunakan Air Minum Bersih di Kabupaten Tapin Tahun 2019 – 2023 .....	II – 42
Tabel II.40	Rasio Penduduk Lulusan Perguruan Tinggi di Kabupaten Tapin Tahun 2023.....	II – 43
Tabel II.41	Rasio Ketergantungan di Kabupaten Tapin Tahun 2010, 2020 dan 2022 - 2023.....	II – 44
Tabel II.42	Hasil Evaluasi Program dan Indikator Kinerja RKPD Kabupaten Tapin Sampai dengan Triwulan II Tahun 2024 .....	II – 45
Tabel II.43	Capaian Indikator Tujuan dan Sasaran RPJMD Kabupaten Tapin Tahun 2023.....	II – 98
Tabel II.44	Indikator Makro RKPD tahun 2023 dan Perubahan RKPD 2024 .....	II – 106
Tabel II.45	Permasalahan Pembangunan Daerah dan Upaya Penyelesaiannya Kabupaten Tapin Tahun 2024.....	II – 108
Tabel II.46	Permasalahan Pembangunan Daerah Menurut Urusan Pemerintah Daerah Kabupaten Tapin Tahun 2024 .....	II – 112
Tabel III.1	PDRB Atas Dasar Berlaku dan PDRB Atas Dasar Konstan Tahun 2022 – 2023 .....	III – 2
Tabel III.2	Laju Pertumbuhan ADHK tahun 2021 – 2023 .....	III – 4
Tabel III.3	Perbandingan Pertumbuhan Ekonomi Provinsi Kalimantan Selatan dan Kabupaten Tapin Capaian Tahun 2021-2023 dan Proyeksi 2024.....	III – 5
Tabel III.4	Target Perubahan Pendapatan Daerah Tahun Anggaran 2024.....	III – 11
Tabel III.5	Arah kebijakan Belanja pada Perubahan RKPD Tahun Anggaran 2024.....	III – 12
Tabel III.6	Arah kebijakan Pembiayaan pada Perubahan RKPD Tahun Anggaran 2024.....	III – 13
Tabel IV.1	Lokus Stunting di Kabupaten Tapin tahun 2024 .....	IV – 5





Tabel IV.2	Tujuan dan Sasaran RPD dan Target Tahun 2024 Kabupaten Tapin.....	IV – 8
Tabel IV.3	Sandingan Target Makro Nasional, Provinsi Kalimantan Selatan, Dan Kabupaten Tapin Perubahan RKPD Tahun 2024 .....	IV – 14
Tabel IV.4	Keterkaitan Arah Pembangunan Dan Prioritas Pembangunan Provinsi Kalimantan Selatan Dan Kabupaten Tapin Tahun 2024 .....	IV – 15
Tabel IV.5	Prioritas dan sasaran pembangunan Kabupaten Tapin Perubahan Tahun 2024.....	IV – 17
Tabel V.1	Jumlah Program, Kegiatan, Sub Kegiatan serta Pagu pada APBD dan Perubahan RKPD tahun 2024.....	V – 1



## DAFTAR GRAFIK

Grafik II.1	Laju Pertumbuhan Ekonomi Kabupaten Tapin Tahun 2019- 2023 .....	II – 2
Grafik II.2	PDRB Perkapita ADHB (Juta Rupiah) Kabupaten Tapin Tahun 2019-2023.....	II – 2
Grafik II.3	Rasio Gini Kabupaten Tapin Tahun 2019 - 2023 .....	II – 3
Grafik II.4	IPM Kabupaten Tapin Tahun 2020-2023 Berdasarkan Long Form (SP2020).....	II – 7
Grafik II.5	Tingkat Partisipasi Angkatan Kerja di Kabupaten Tapin Tahun 2019-2023.....	II – 29
Grafik II.6	Tingkat Pengangguran Terbuka di Kabupaten Tapin Tahun 2019-2023.....	II – 29
Grafik II.7	Kunjungan Wisatawan di Kabupaten Tapin Tahun 2019-2023.....	II – 34
Grafik II.8	Kontribusi Sektor Pertanian ADHB di Kabupaten Tapin Tahun 2019-2023 (%).....	II – 35
Grafik II.9	Kontribusi Sektor Industri Di Kabupaten Tapin Tahun 2019-2023 (%).....	II – 36
Grafik II.10	Persentase Pemanfaatan Penelitian dan Pengembangan di Kabupaten Tapin Tahun 2020-2023 .....	II – 39
Grafik III.1	Inflasi Kabupaten Tapin Tahun 2019-2023 .....	III – 2
Grafik III.2	PDRB Perkapita ADHB dan PDRB perkapita ADHK (juta rupiah) Tahun 2019-2023 .....	III – 4
Grafik III.3	Tingkat Pengangguran Terbuka Kabupaten Tapin Tahun 2019-2023 .....	III – 6
Grafik III.4	Jumlah Penduduk Miskin .....	III – 6
Grafik III.5	Garis Kemiskinan.....	III – 7
Grafik III.6	Tingkat Kedalaman Kemiskinan (P1) .....	III – 7
Grafik III.7	Tingkat Kemiskinan (P2).....	III – 8





## DAFTAR GAMBAR

Gambar II.1 Sistem Informasi dan Promosi Industri Kabupaten Tapin .....	II – 32
Gambar II.2 Galeri Tamasa Kabupaten Tapin .....	II – 32
Gambar IV.1 Sasaran dan target pembangunan Nasional (RKP) Tahun 2024 .....	IV – 10
Gambar IV.2 Pengembangan Wilayah Pulau Kalimantan.....	IV – 11
Gambar IV.3 Prioritas Pembangunan Provinsi Kalimantan Selatan	IV – 13
Gambar IV.4 Kerangka Perumusan Sasaran Dan Prioritas Pembangunan RKPD Kabupaten Tapin .....	IV – 13
Gambar IV.5 Keselarasan Antara Tema Pembangunan Nasional, Provinsi Kalimantan Selatan dan Kabupaten Tapin Tahun 2024 .....	IV – 15



## **BAB I**

### **PENDAHULUAN**

#### **1.1. Latar Belakang**

Rencana Kerja Pemerintah Daerah merupakan suatu dokumen perencanaan pembangunan daerah yang diamanatkan oleh Undang-Undang Nomor 25 Tahun 2004 tentang Sistem Perencanaan Pembangunan Nasional dan Undang-Undang Nomor 23 Tahun 2014 tentang Pemerintahan Daerah. Rencana Kerja Pemerintah Daerah, yang selanjutnya disebut RKPD, merupakan penjabaran dari Rencana Pembangunan Jangka Menengah Daerah (RPJMD)/Rencana Pembangunan Daerah (RPD) untuk jangka waktu 1 (satu) tahun, yang memuat rancangan kerangka ekonomi daerah, prioritas pembangunan daerah, rencana kerja dan pendanaannya.

Perubahan atas dokumen Rencana Kerja Pemerintah Daerah dimungkinkan oleh ketentuan dalam pasal 343 ayat (1) Peraturan Menteri Dalam Negeri Nomor 86 Tahun 2017 tentang Tata Cara Perencanaan, Pengendalian Dan Evaluasi Pembangunan Daerah, Tata Cara Evaluasi Rancangan Peraturan Daerah Tentang Rencana Pembangunan Jangka Panjang Daerah Dan Rencana Pembangunan Jangka Menengah Daerah, Serta Tata Cara Perubahan Rencana Pembangunan Jangka Panjang Daerah, Rencana Pembangunan Jangka Menengah Daerah, Dan Rencana Kerja Pemerintah Daerah, yang menyatakan bahwa RKPD dapat diubah apabila berdasarkan hasil evaluasi pelaksanaannya dalam tahun berjalan menunjukkan adanya ketidaksesuaian dengan perkembangan keadaan.

Perkembangan keadaan dalam tahun berjalan sebagaimana yang dimaksud dalam ketentuan tersebut meliputi :

- a. Perkembangan yang tidak sesuai dengan asumsi kerangka ekonomi daerah dan kerangka pendanaan, prioritas dan sasaran pembangunan, rencana program dan kegiatan prioritas daerah;
- b. Keadaan yang menyebabkan saldo anggaran lebih tahun anggaran sebelumnya harus digunakan untuk tahun berjalan;
- c. Keadaan darurat dan keadaan luar biasa sebagaimana ditetapkan dalam peraturan perundang-undangan;



d. Pergeseran kegiatan antar SKPD, penghapusan kegiatan, penambahan kegiatan baru/kegiatan alternatif, penambahan atau pengurangan target kinerja dan pagu kegiatan, serta perubahan lokasi dan kelompok sasaran kegiatan.

Perubahan RKPD meliputi perubahan kerangka ekonomi dan keuangan Daerah, target sasaran pembangunan Daerah, prioritas pembangunan Daerah, penambahan dan/atau pengurangan program dan kegiatan perangkat Daerah; dan target kinerja penyelenggaraan pemerintahan Daerah.

## **1.2. Dasar Hukum Perubahan RKPD**

Dasar hukum yang memuat ketentuan secara langsung terkait dengan penyusunan Perubahan RKPD Kabupaten Tapin Tahun 2024, yaitu

1. Undang-undang Nomor 8 Tahun 1965 tentang Pembentukan Daerah Tingkat II Tanah Laut, Daerah Tingkat II Tapin dan Daerah Tingkat II Tabalong dengan Mengubah Undang-Undang Nomor 27 Tahun 1959 tentang Penetapan Undang-undang Darurat Nomor 3 Tahun 1953 tentang Pembentukan Daerah Tingkat II di Kalimantan (Lembaran Negara Tahun 1965 Nomor 51, Tambahan Lembaran Negara Nomor 2756);
2. Undang-Undang Nomor 25 Tahun 2004 tentang Sistem Perencanaan Pembangunan Nasional (Lembaran Negara Republik Indonesia Tahun 2004 Nomor 104, Tambahan Lembaran Negara Republik Indonesia Nomor 4421);
3. Undang-Undang Nomor 33 Tahun 2004 tentang Perimbangan Keuangan antara Pemerintah Pusat dan Pemerintah Daerah (Lembaran Negara Republik Indonesia Tahun 2004 Nomor 126), Tambahan Lembaran Negara Republik Indonesia Nomor 4438);
4. Undang-Undang Nomor 17 Tahun 2007 tentang Rencana Pembangunan Jangka Panjang Nasional Tahun 2005-2025 (Lembaran Negara Republik Indonesia Tahun 2007 Nomor 33), Tambahan Lembaran Negara Republik Indonesia Nomor 4700);



5. Undang-Undang Nomor 28 Tahun 2009 tentang Pajak Daerah dan Retribusi Daerah (Lembaran Negara Republik Indonesia Tahun 2009 Nomor 130, Tambahan Lembaran Negara Republik Indonesia Nomor 5049);
6. Undang-Undang Nomor 23 Tahun 2014 tentang Pemerintahan Daerah (Lembaran Negara Republik Indonesia Tahun 2014 Nomor 244, Tambahan Lembaran Negara Republik Indonesia Nomor 5587), sebagaimana telah diubah beberapa kali, terakhir dengan Undang-Undang Nomor 9 Tahun 2015 tentang Perubahan Kedua Atas Undang-Undang Nomor 23 Tahun 2014 tentang Pemerintahan Daerah (Lembaran Negara Republik Indonesia Tahun 2015 Nomor 58 Tambahan Lembaran Negara Republik Indonesia Nomor 5601);
7. Undang-Undang Nomor 11 Tahun 2020 tentang Cipta Kerja (Lembaran Negara Republik Indonesia Tahun 2020 Nomor 245, Tambahan Lembaran Negara Republik Indonesia Nomor 6573);
8. Undang-Undang Republik Indonesia Nomor 1 Tahun 2022 tentang Hubungan Keuangan Antara Pemerintah Pusat Dan Pemerintahan Daerah (Lembaran Negara Republik Indonesia Tahun 2022 Nomor 4, Tambahan Lembaran Negara Republik Indonesia Nomor 6757)
9. Undang-Undang Republik Indonesia Nomor 3 Tahun 2022 Tentang Ibu Kota Negara (Lembaran Negara Republik Indonesia Tahun 2022 Nomor 41);
10. Peraturan Pemerintah Nomor 55 Tahun 2005 tentang Dana Perimbangan (Lembaran Negara Republik Indonesia Tahun 2005 Nomor 137, Tambahan Lembaran Negara Republik Indonesia Nomor 4575);
11. Peraturan Pemerintah Nomor 07 Tahun 2008 tentang Dekonsentrasi Dan Tugas Pembantuan (Lembaran Negara Republik Indonesia Tahun 2008 Nomor 20, Tambahan Lembaran Negara Republik Indonesia Nomor 4816);
12. Peraturan Pemerintah Nomor 12 Tahun 2017 tentang Pembinaan dan Pengawasan Penyelenggaraan Pemerintahan Daerah (Lembaran Negara Republik Indonesia Tahun 2017 Nomor 73, Tambahan Lembaran Negara Republik Indonesia Nomor 6041);



13. Peraturan Pemerintah Nomor 38 Tahun 2017 tentang Inovasi Daerah (Lembaran Negara Republik Indonesia Tahun 2017 Nomor 206, Tambahan Lembaran Negara Republik Indonesia Nomor 6123);
14. Peraturan Pemerintah Nomor 02 Tahun 2018 tentang Standar Pelayanan Minimal (Lembaran Negara Republik Indonesia Tahun 2018 Nomor 2, Tambahan Lembaran Negara Republik Indonesia Nomor 6178);
15. Peraturan Pemerintah Nomor 12 Tahun 2018 tentang Pedoman Penyusunan Tata Tertib Dewan Perwakilan Rakyat Daerah Provinsi, Kabupaten, dan Kota (Lembaran Negara Republik Indonesia Tahun 2018 Nomor 59, Tambahan Lembaran Negara Republik Indonesia Nomor 6197);
16. Peraturan Pemerintah Nomor 17 Tahun 2018 tentang Kecamatan (Lembaran Negara Republik Indonesia Tahun 2018 Nomor 73, Tambahan Lembaran Negara Republik Indonesia Nomor 6206);
17. Peraturan Pemerintah Nomor 28 Tahun 2018 tentang Kerja Sama Daerah (Lembaran Negara Republik Indonesia Tahun 2018 Nomor 97, Tambahan Lembaran Negara Republik Indonesia Nomor 6219);
18. Peraturan Pemerintah Nomor 12 Tahun 2019 tentang Pengelolaan Keuangan Daerah (Lembaran Negara Republik Indonesia Tahun 2019 Nomor 42, Tambahan Lembaran Negara Republik Indonesia Nomor 6322);
19. Peraturan Pemerintah Nomor 13 Tahun 2019 tentang Laporan dan Evaluasi Penyelenggaraan Pemerintah Daerah (Lembaran Negara Republik Indonesia Tahun 2019 Nomor 52, Tambahan Lembaran Negara Republik Indonesia Nomor 6323);
20. Peraturan Pemerintah Nomor 72 Tahun 2019 tentang Perubahan atas Peraturan Pemerintah Nomor 18 Tahun 2016 tentang Perangkat Daerah (Lembaran Negara Republik Indonesia Tahun 2019 Nomor 187, Tambahan Lembaran Negara Republik Indonesia Nomor 6402);
21. Peraturan Presiden Nomor 111 Tahun 2022 Tentang Pelaksanaan Pencapaian Tujuan Pembangunan Berkelanjutan (Lembaran Negara Republik Indonesia Tahun 2022 Nomor 180);



22. Peraturan Presiden Nomor 18 Tahun 2020 tentang Rencana Pembangunan Jangka Menengah Nasional Tahun 2020-2024 (Lembaran Negara Republik Indonesia Tahun 2020 Nomor 10);
23. Peraturan Presiden Republik Indonesia Nomor 52 Tahun 2023 tentang Rencana Kerja Pemerintah Tahun 2024 (Lembaran Negara Republik Indonesia Tahun 2023 Nomor 111);
24. Inpres Nomor 9 Tahun 2000 tentang Pengarusutamaan Gender dalam Pembangunan Nasional;
25. Peraturan Menteri Dalam Negeri Nomor 67 Tahun 2011 tentang Perubahan Atas Peraturan Menteri Dalam Negeri Nomor 15 Tahun 2008 Tentang Pedoman Umum Pelaksanaan Pengarusutamaan Gender Di Daerah (Berita Negara Republik Indonesia Tahun 2011 Nomor 927);
26. Peraturan Menteri Dalam Negeri Nomor 86 Tahun 2017 tentang Tata Cara Perencanaan, Pengendalian Dan Evaluasi Pembangunan Daerah, Tata Cara Evaluasi Rancangan Peraturan Daerah Tentang Rencana Pembangunan Jangka Panjang Daerah Dan Rencana Pembangunan Jangka Menengah Daerah, Serta Tata Cara Perubahan Rencana Pembangunan Jangka Panjang Daerah, Rencana Pembangunan Jangka Menengah Daerah, Dan Rencana Kerja Pemerintah Daerah (Berita Negara Republik Indonesia Tahun 2017 Nomor 1312);
27. Peraturan Menteri Dalam Negeri Nomor 100 Tahun 2018 Tentang Penerapan Standar Pelayanan Minimal (Berita Negara Republik Indonesia Tahun 2018 Nomor 1540);
28. Peraturan Menteri Dalam Negeri Nomor 70 Tahun 2019 Tentang Sistem Informasi Pemerintahan Daerah (Berita Negara Republik Indonesia Tahun 2019 Nomor 1114);
29. Peraturan Menteri Dalam Negeri Nomor 90 Tahun 2019 Tentang Klasifikasi, Kodefikasi dan Nomenklatur Perencanaan Pembangunan dan Keuangan Daerah (Berita Negara Republik Indonesia Tahun 2019 Nomor 1447);
30. Peraturan Menteri Dalam Negeri Nomor 18 Tahun 2020 tentang Peraturan Pelaksanaan Peraturan Pemerintah Nomor 13 Tahun



- 2019 Tentang Laporan Dan Evaluasi Penyelenggaraan Pemerintahan Daerah (Berita Negara Republik Indonesia Tahun 2020 Nomor 288);
31. Peraturan Menteri Dalam Negeri Nomor 77 Tahun 2020 Tentang Pedoman Teknis Pengelolaan Keuangan Daerah (Berita Negara Republik Indonesia Tahun 2020 Nomor 1781);
  32. Peraturan Menteri Dalam Negeri Nomor 59 Tahun 2021 Tentang Penerapan Standar Pelayanan Minimal (Berita Negara Republik Indonesia Tahun 2021 Nomor 1419);
  33. Permendagri Nomor 67 Tahun 2021 tentang Perubahan Atas Permendagri Nomor 15 Tahun 2008 tentang Pedoman Umum Pelaksanaan Pengarusutamaan Gender di Daerah dan Perpres Nomor 59 Tahun 2017 tentang Pelaksanaan Pencapaian Tujuan Pembangunan Berkelanjutan (Berita Negara Republik Indonesia Tahun 2011 Nomor 927);
  34. Peraturan Menteri Dalam Negeri Republik Indonesia Nomor 10 Tahun 2023 Tentang Pedoman Penyusunan Rencana Kerja Pemerintah Daerah Tahun 2024;
  35. Keputusan Menteri Dalam Negeri Nomor 900.1.15.5-1317 Tahun 2023 Tentang Perubahan Atas Kepmendagri Nomor 050-5889 Tahun 2021 tentang Hasil Verifikasi, Validasi dan Inventarisasi Pemutakhiran Klasifikasi, Kodefikasi dan Nomenklatur Perencanaan Pembangunan dan Keuangan Daerah;
  36. Peraturan Daerah Provinsi Kalimantan Selatan Nomor 02 Tahun 2022 Tentang Rencana Pembangunan Jangka Menengah Provinsi Kalimantan Selatan Tahun 2021-2026 (Lembaran Daerah Provinsi Kalimantan Selatan Tahun 2022 Nomor 2);
  37. Peraturan Gubernur Kalimantan Selatan Nomor 071 Tahun 2023 Tentang Rencana KerPemerintah Daerah Provinsi Kalimantan Selatan Tahun 2024 (Berita Daerah Provinsi Kalimantan Selatan Tahun 2023 Nomor 071)
  38. Peraturan Daerah Kabupaten Tapin Nomor 05 Tahun 2013 tentang Revisi Rencana Pembangunan Jangka Panjang Daerah Kabupaten

- Tapin Tahun 2005-2025 (Lembaran Daerah Kabupaten Tapin Tahun 2013 Nomor 05);
39. Peraturan Daerah Kabupaten Tapin Nomor 16 Tahun 2013 tentang Pengarusutamaan Gender; (Lembaran Daerah Kabupaten Tapin Tahun 2013 Nomor 16);
  40. Peraturan Daerah Kabupaten Tapin Nomor 09 Tahun 2016 tentang Pembentukan dan Susunan Perangkat Daerah Kabupaten Tapin (Lembaran Daerah Kabupaten Tapin Tahun 2016 Nomor 09);
  41. Peraturan Daerah Kabupaten Tapin Nomor 05 Tahun 2022 tentang Pengelolaan Keuangan Daerah (Lembaran Daerah Kabupaten Tapin Tahun 2022 Nomor 05);
  42. Peraturan Daerah Kabupaten Tapin Nomor 05 Tahun 2023 tentang Anggaran Pendapatan dan Belanja Daerah Tahun Anggaran 2024 (Lembaran Daerah Kabupaten Tapin Tahun 2023 Nomor 05);
  43. Peraturan Daerah Kabupaten Tapin Nomor 09 Tahun 2024 tentang Rencana Tata Ruang Wilayah Kabupaten Tapin Tahun 2024 – 2043 (Berita Daerah Kabupaten Tapin Tahun 2024 Nomor 09);
  44. Peraturan Bupati Tapin Nomor 05 Tahun 2023 tentang Rencana Pembangunan Daerah (RPD) Kabupaten Tapin Tahun 2024-2026 (Berita Daerah Kabupaten Tapin Tahun 2023 Nomor 05);
  45. Peraturan Bupati Tapin Nomor 19 Tahun 2023 tentang Rencana Kerja Pemerintah Daerah Kabupaten Tapin Tahun 2024 (Berita Daerah Kabupaten Tapin Tahun 2023 Nomor 19).

### **1.3. Hubungan Antar Dokumen**

Perubahan RKPD Kabupaten Tapin Tahun 2024 disusun dengan berpedoman pada RPD Kabupaten Tapin Tahun 2024-2026, Rencana Tata Ruang Wilayah Kabupaten Tapin Tahun 2024 – 2043, kebijakan Perubahan RKPD Provinsi Kalimantan Selatan, arah kebijakan dan kebijakan Perubahan RKP Tahun 2024. Memperhatikan ketentuan Pasal 17 ayat (2) Undang-Undang Nomor 17 Tahun 2003 tentang Keuangan Negara yang mengamanatkan bahwa penyusunan RAPBD berpedoman kepada RKPD dalam rangka mewujudkan tercapainya tujuan bernegara dan ketentuan Pasal 25 ayat (2) Undang-Undang Nomor 25 Tahun 2004 tentang Sistem Perencanaan Pembangunan Nasional yang menyatakan



bahwa RKPD menjadi pedoman penyusunan RAPBD, maka untuk menjaga konsistensi antara perencanaan dan penganggaran, Perubahan RKPD Tahun 2024 yang ditetapkan dengan Peraturan Kepala Daerah menjadi landasan penyusunan Perubahan KUA dan Perubahan PPAS Tahun 2024 untuk menyusun Perubahan APBD Tahun 2024.

#### **1.4. Maksud dan Tujuan Perubahan RKPD**

Perubahan RKPD Kabupaten Tapin Tahun 2024 dimaksudkan untuk menjaga konsistensi antara perencanaan dan penganggaran, sehingga perubahan RKPD Tahun 2024 yang ditetapkan dengan Peraturan Kepala Daerah dapat dijadikan landasan penyusunan perubahan KUA dan perubahan PPAS Tahun 2024 dalam rangka menyusun perubahan APBD Kabupaten Tapin Tahun 2024.

Adapun tujuan disusunnya Perubahan RKPD tahun 2024 adalah sebagai berikut :

1. Menjadi pedoman dalam penyusunan rancangan Kebijakan Umum Perubahan APBD serta Perubahan Prioritas dan Plafon Anggaran Sementara Tahun 2024 yang akan disampaikan kepada DPRD untuk dibahas, disepakati dan dituangkan dalam Nota Kesepakatan Perubahan Kebijakan Umum APBD serta Perubahan Prioritas dan Plafon Anggaran Sementara antara DPRD Kabupaten Tapin dengan Bupati Tapin yang selanjutnya akan dijabarkan dalam Perubahan Anggaran Pendapatan dan Belanja Daerah (P-APBD) Tahun 2024;
2. Menjabarkan rencana strategis ke dalam rencana operasional;
3. Memelihara konsistensi antara capaian tujuan perencanaan strategis jangka menengah dengan tujuan perencanaan dan penganggaran tahunan pembangunan daerah;
4. Mengukur kinerja penyelenggaraan fungsi dan urusan wajib dan pilihan pemerintahan daerah melalui capaian target kinerja program dan kegiatan pembangunan;
5. Menyediakan informasi bagi pemenuhan laporan evaluasi penyelenggaraan pemerintahan daerah yang perlu disampaikan kepada pemerintah;

## 1.5. Sistematika Perubahan RKPD

Perubahan Rencana Kerja Pembangunan Daerah (RKPD) Kabupaten Tapin Tahun 2024, disusun dengan sistematika sebagai berikut :

### **BAB I : PENDAHULUAN**

Menjelaskan gambaran umum penyusunan dokumen RKPD agar substansi pada bab-bab berikutnya dapat dipahami dengan baik.

#### **1.1. Latar Belakang.**

Menguraikan pengertian ringkas, kedudukan, peran dan fungsi dalam penyelenggaraan pemerintahan daerah, proses penyusunan, keterkaitan dengan dokumen RPJMD dan RPJPD, RPJMD Provinsi, program prioritas nasional dalam RKP dan program strategis nasional serta tindak lanjutnya dengan proses penyusunan RAPBD.

#### **1.2. Dasar Hukum Penyusunan.**

Menjelaskan dasar hukum yang digunakan dalam penyusunan Perubahan RKPD Kabupaten Tapin Tahun 2024.

#### **1.3. Hubungan Antar Dokumen**

Menjelaskan tentang hubungan Perubahan RKPD Kabupaten Tahun 2024 dengan dokumen-dokumen perencanaan lainnya baik tingkat nasional, provinsi maupun kabupaten/kota.

#### **1.4. Maksud dan Tujuan**

Memberikan uraian ringkas tentang maksud dan tujuan penyusunan dokumen Perubahan RKPD Tahun 2024 bagi Kabupaten Tapin.

#### **1.5. Sistematika Dokumen RKPD.**

Menjelaskan kerangka pemikiran tentang substansi Perubahan RKPD yang ingin dituju berdasarkan tema perencanaan tahunan yang dicanangkan.



## **BAB II : EVALUASI HASIL RKPD SAMPAI DENGAN TRIWULAN II TAHUN 2024**

Memuat uraian kondisi geografi dan demografi, pencapaian kinerja penyelenggaraan pemerintahan beberapa tahun terakhir, dan evaluasi pelaksanaan RKPD sampai dengan triwulan II tahun 2024.

### **2.1. Aspek Kesejahteraan Masyarakat**

Menjelaskan dan menyajikan secara logis dasar-dasar analisis aspek kesejahteraan masyarakat yang terdiri dari Kesejahteraan dan Pemerataan Ekonomi, dan Kesejahteraan Sosial.

### **2.2. Aspek Pelayanan Umum**

Menjelaskan dan menyajikan secara logis dasar-dasar analisis, aspek pelayanan umum yang terdiri dari Layanan Urusan Wajib Berkaitan Dengan Pelayanan Dasar, Layanan Urusan Wajib tidak Berkaitan dengan Pelayanan Dasar, Layanan Urusan Pilihan, dan Fungsi Penunjang dan Pendukung Urusan Pemerintahan Daerah.

### **2.3. Aspek Daya Saing Daerah**

Menjelaskan dan menyajikan secara logis dasar-dasar analisis Daya Saing Daerah yang terdiri dari Fokus Kemampuan Ekonomi Daerah, Fokus Fasilitas Wilayah/Infrastruktur, dan Fokus Sumber Daya Manusia.

### **2.4. Evaluasi Pelaksanaan Program dan Kegiatan RKPD sampai Triwulan II Tahun 2024 dan Realisasi RPD**

Menjelaskan realisasi, hasil capaian program dan indikator kinerja yang direncanakan dalam RKPD 2024 sampai Triwulan II serta pencapaian indikator Daerah Kabupaten Tapin.

## **BAB III : KERANGKA EKONOMI DAN KEUANGAN DAERAH**

Memuat penjelasan tentang kondisi ekonomi tahun lalu dan perkiraan tahun berjalan, yang antara lain mencakup indikator pertumbuhan ekonomi daerah, sumber-sumber pendapatan

dan kebijakan pemerintah daerah yang diperlukan dalam pembangunan perekonomian daerah meliputi pendapatan daerah, belanja daerah dan pembiayaan daerah.

### **3.1. Arah Kebijakan Ekonomi Daerah**

Mengemukakan tentang arahan nasional dibidang ekonomi yang bersumber dari dokumen RKP, RKPD provinsi dan juga kebijakan dibidang ekonomi dalam dokumen RPJPD Kabupaten Tapin.

### **3.2. Perubahan Arah Kebijakan Keuangan Daerah.**

Memuat perubahan arah kebijakan keuangan daerah dan program/kegiatan lanjutan tahun sebelumnya, pergeseran kegiatan antar SKPD, penghapusan kegiatan, penambahan kegiatan baru/kegiatan alternatif, penambahan atau pengurangan target kinerja dan pagu kegiatan, serta perubahan lokasi dan kelompok sasaran kegiatan, serta kegiatan yang tidak mengalami perubahan.

## **BAB IV : SASARAN DAN PRIORITAS PEMBANGUNAN DAERAH**

Mengemukakan secara eksplisit perumusan prioritas dan sasaran pembangunan daerah berdasarkan hasil analisis terhadap hasil evaluasi pelaksanaan RKPD sampai Triwulan II dan capaian kinerja yang direncanakan, identifikasi permasalahan di tingkat daerah dan nasional, rancangan kerangka ekonomi daerah beserta kerangka pendanaan.

### **4.1. Tujuan dan Sasaran Pembangunan**

Menjelaskan tentang hubungan visi/misi dan tujuan/sasaran berdasarkan dokumen RPJPD, serta tujuan dan sasaran pembangunan.

### **4.2. Prioritas Pembangunan.**

Mengemukakan tentang prioritas pembangunan untuk tahun rencana, isu strategis, serta prioritas program pembangunan daerah berdasarkan isu strategis.

## **BAB V : RENCANA KERJA DAN PENDANAAN DAERAH**



Mengemukakan secara eksplisit rencana perubahan baik program dan kegiatan prioritas daerah yang disusun berdasarkan hasil evaluasi pelaksanaan program dan kegiatan yang direncanakan dalam RKPD 2024 sampai Triwulan II dan capaian kinerja yang direncanakan.

## **BAB VI : PENUTUP**

Menguraikan tentang hal-hal pokok yang termuat dalam keseluruhan dokumen Perubahan RKPD, sebagai pedoman bagi semua pihak dalam memfungsikan RKPD sesuai dengan ketentuan perundangan yang berlaku.

## BAB II

### EVALUASI HASIL RKPD SAMPAI DENGAN TRIWULAN II TAHUN 2024

#### 2.1. Aspek Kesejahteraan Masyarakat

##### 2.1.1. Kesejahteraan dan Pemerataan Ekonomi

Fokus kesejahteraan dan pemerataan ekonomi ini akan menjabarkan hasil pembangunan Kabupaten Tapin utamanya terkait bidang perekonomian wilayah. Fokus ini akan mengkaji lebih dalam berbagai indikator-indikator perekonomian baik makro maupun mikro yang secara langsung maupun tidak langsung merupakan esensi dari pergerakan roda perekonomian (pembangunan perekonomian) Kabupaten Tapin. Pada hakekatnya, pembangunan ekonomi adalah serangkaian usaha dan kebijakan yang bertujuan untuk meningkatkan taraf hidup masyarakat, memperluas lapangan kerja, pemeratakan distribusi pendapatan masyarakat, meningkatkan hubungan ekonomi regional, dan transformasi kegiatan perekonomian dari primer ke sekunder dan tersier. Oleh karena itu, penting adanya melihat berbagai indikator pada tujuan pembangunan tersebut demi peningkatan kualitas perencanaan pembangunan daerah.

Indikator-indikator utama yang akan digunakan dalam menganalisis kesejahteraan dan perekonomian daerah Tapin antara lain Produk Domestik Regional Bruto (PDRB), struktur perekonomian wilayah, Laju Pertumbuhan Ekonomi, hingga pendapatan regional. Indikator-indikator ini nantinya akan menjadi salah satu dasar utama bagi perencanaan pembangunan, terutama dalam monitoring dan evaluasi berbagai kebijakan dalam menyukseskan program-program prioritas pembangunan provinsi hingga nasional.

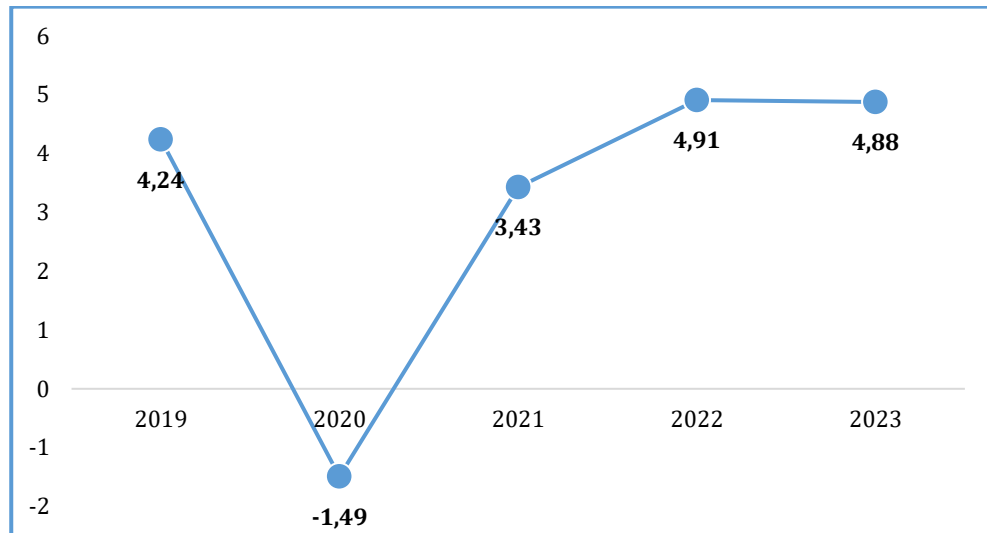
#### A. Pertumbuhan Ekonomi

Kinerja perekonomian Kabupaten Tapin mengalami penurunan pada tahun 2019-2020, bahkan terjadi kontraksi hingga mencapai -1,49 persen. Kontraksi pada tahun 2020 disebabkan adanya Pandemi Covid-19 yang menyebabkan gejolak sosial ekonomi masyarakat baik karena kebijakan pemerintah dalam penanganannya maupun pemulihan. Seiring dengan pelaksanaan pemulihan dan penanganan Pandemi Covid-19, maka pertumbuhan ekonomi mulai normal kembali dimana pada tahun 2021 dan 2022 mengalami kenaikan hingga mencapai 3,43 persen dan 4,91 persen. Adapun pencapaian pada tahun 2023 agak melambat dibandingkan pada tahun sebelumnya, namun masih memiliki pertumbuhan yang cukup tinggi dengan capaian 4,88 persen di tahun 2023.



Grafik II.1

## Laju Pertumbuhan Ekonomi Kabupaten Tapin Tahun 2019 - 2023



Sumber : Kabupaten Tapin Dalam Angka 2024

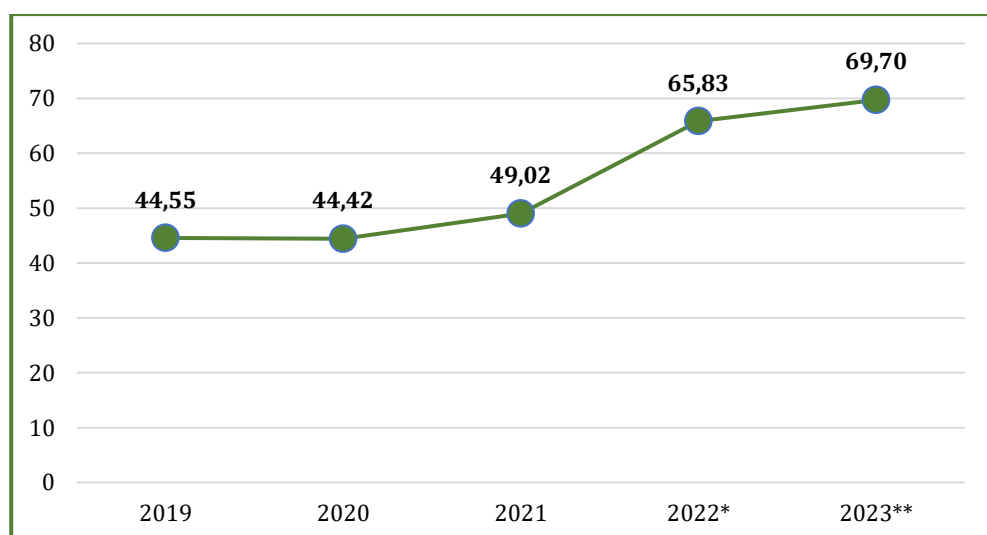
**B. PDRB Per Kapita**

PDRB Per Kapita merupakan gambaran tingkat kemakmuran penduduk suatu wilayah secara kasar. PDRB per kapita atas dasar harga berlaku selama lima tahun secara umum mengalami kenaikan dimana pada tahun 2019 sebesar 44,55 juta rupiah per kapita menjadi sebesar 69,70 juta rupiah per kapita. Secara umum, kenaikan ini mengindikasikan meningkatnya kesejahteraan masyarakat berdasarkan produk domestik di Kabupaten Tapin.

Grafik II.2

## PDRB Perkapita ADHB (Juta Rupiah)

## Kabupaten Tapin Tahun 2019-2023



\*Angka Sementara

\*\*Angka Sangat Sementara

Sumber : BPS Kabupaten Tapin, 2024 (diolah).

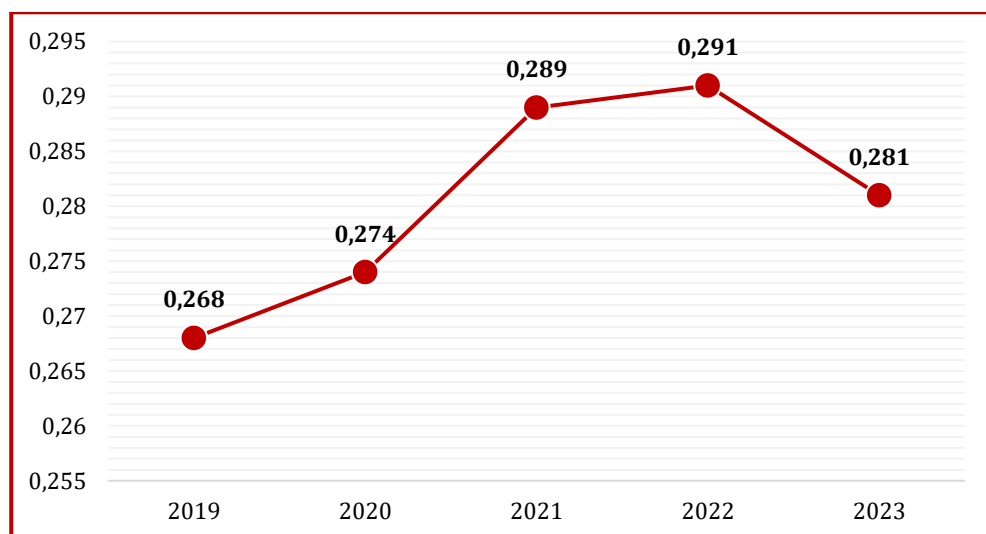
### C. Indeks Gini/Koefisien Gini

Tingkat pemerataan distribusi pendapatan sering diukur dengan koefisien gini. Koefisien gini adalah ukuran ketidakseimbangan atau ketimpangan yang angkanya berkisar antara nol (pemerataan sempurna) hingga satu (ketimpangan sempurna). Pengelompokan nilai Koefisien Gini adalah:  $G < 0,3$  = ketimpangan rendah  $0,3 \leq G \leq 0,5$  = ketimpangan sedang  $G > 0,5$  = ketimpangan tinggi.

Dalam menghitung nilai koefisien gini, maka dibutuhkan data-data seperti Jumlah rumah tangga atau penduduk dan rata-rata pendapatan atau pengeluaran rumahtangga yang sudah dikelompokkan menurut kelasnya. Koefisien Gini Kabupaten Tapin, mengalami peningkatan dari tahun 2019 ke tahun 2022 sebagai dampak Pandemi Covid-19. Namun kondisi tersebut mengalami penurunan di tahun 2023 menjadi sebesar 0,281 yang mengindikasikan semakin rendahnya ketimpangan kesejahteraan masyarakat di Kabupaten Tapin.

**Grafik II.3**

**Rasio Gini Kabupaten Tapin Tahun 2019 - 2023**



Sumber : BPS Kabupaten Tapin, 2024

### D. Persentase Penduduk Miskin

Tingkat kemiskinan adalah rasio penduduk yang masuk kategori miskin terhadap jumlah penduduk. Penduduk miskin dihitung berdasarkan garis kemiskinan. Garis kemiskinan adalah nilai rupiah pengeluaran per kapita setiap bulan untuk memenuhi standar minimum kebutuhan- kebutuhan konsumsi pangan dan non pangan yang dibutuhkan oleh individu untuk hidup layak.

Persentase Penduduk Miskin di Kabupaten Tapin dari tahun 2019 – 2023 mengalami fluktuasi dimana pada tahun 2019 hingga 2020 mengalami penurunan hingga 3,06 persen. Namun dikarenakan Pandemi Covid-19 di tahun 2020 dan 2021, maka angka kemiskinan kembali meningkat di angka 3,60 persen pada kondisi tahun



2021 maupun 2022 dan menurun kembali menjadi 3,19 persen pada tahun 2023. Kenaikan Persentase Penduduk Miskin ini salah satunya disebabkan oleh Pandemi Covid-19 yang mempengaruhi pendapatan masyarakat. Persoalan kemiskinan bukan hanya sekedar berapa jumlah dan persentase penduduk miskin. Dimensi lain yang perlu diperhatikan adalah tingkat kedalaman dan keparahan dari kemiskinan. Indeks kedalaman kemiskinan mengindikasikan jarak rata-rata pengeluaran penduduk miskin terhadap garis kemiskinan.

Dari data yang telah dirilis oleh BPS menginformasikan bahwa Indeks Kedalaman Kemiskinan fluktuatif dari tahun 2019-2023 dari 0,46 tahun 2019, 0,45 pada tahun 2020 menjadi 0,28 pada tahun 2021 dan 0,33 di tahun 2022. Adapun pada tahun 2023, tingkat kedalaman kemiskinan menurun menjadi 0,31. Sedangkan Indeks Keparahan Kemiskinan mengindikasikan ketimpangan pengeluaran di antara penduduk miskin. Capaian Tingkat Keparahan Kemiskinan juga fluktuatif dari tahun 2019-2023 dari 0,09 tahun 2019, 0,12 tahun 2010 menjadi 0,04 pada tahun 2021, 0,07 di tahun 2022 dan terakhir meningkat kembali menjadi 0,08 di tahun 2023.

**Tabel II.1**  
**Jumlah Penduduk Miskin, Garis Kemiskinan, Indeks Kedalaman**  
**Kemiskinan dan Indeks Keparahan Kemiskinan Kabupaten Tapin Tahun**  
**2019-2023**

Variabel Kemiskinan	Nilai Variabel				
	2019	2020	2021	2022	2023
Garis Kemiskinan	406.367	446.577	459.160	484.113	516.532
Jumlah Penduduk Miskin	6.507	5.899	6.925	6.982	6.224
Persentase Penduduk Miskin (P0)	3,41	3,06	3,60	3,60	3,19
Tingkat Kedalaman Kemiskinan (P1)	0,46	0,45	0,28	0,33	0,31
Tingkat Keparahan Kemiskinan (P2)	0,09	0,12	0,04	0,07	0,08

*Sumber : BPS Kabupaten Tapin, 2024*

### 2.1.2. Kesejahteraan Sosial

Pembangunan kesejahteraan sosial merupakan upaya terencana dan sistematis dalam pelayanan sosial untuk memenuhi kebutuhan manusia, mencegah dan mengatasi masalah sosial, serta memperkuat institusi- institusi sosial. Upaya tersebut dilakukan

melalui berbagai bentuk intervensi sosial seperti pemberdayaan sosial, rehabilitasi sosial, jaminan sosial dan perlindungan sosial. Pembangunan kesejahteraan sosial bertujuan untuk meningkatkan kualitas kehidupan manusia dan kesejahteraan sosial. Hal tersebut berkaitan erat dengan akses penduduk dalam memperoleh pendidikan, kesehatan, dan pendapatan.

Kesejahteraan masyarakat bergantung pada status ekonomi masyarakat. Besarnya beban ekonomi dan kecilnya pendapatan yang diperoleh sebagian kecil kalangan belum mampu memberikan tingkat kesejahteraan yang baik. Salah satu beban tersebut adalah tingginya angka ketergantungan penduduk dalam masyarakat. Pada sisi lain juga terjadi efek terhadap masyarakat dalam bentuk keterbatasan kemampuan sosial dalam masyarakat. Bentuk keterbatasan ini akan muncul dalam bentuk masalah kesejahteraan sosial seperti balita terlantar, anak terlantar, anak nakal, anak jalanan, wanita rawan sosial ekonomi, keluarga rentan sosial, komunitas adat terpencil dan lain sebagainya.

Untuk meningkatkan kesejahteraan masyarakat di Kabupaten Tapin berbagai upaya telah dilakukan yaitu dengan meningkatkan pendapatan masyarakat dan menurunkan biaya-biaya yang harus dikeluarkan oleh masyarakat dalam kehidupan sehari-hari. Tingkat kesejahteraan masyarakat di Kalimantan Selatan pada akhir-akhir ini sudah mengalami peningkatan, hal ini tercermin pada turunnya angka penduduk miskin, dengan melakukan upaya/program bersifat proyek padat karya, penyediaan modal usaha mikro, pelayanan kesejahteraan sosial.

#### **A. Indeks Pembangunan Manusia**

Indeks Pembangunan Manusia (IPM) merupakan salah satu indikator untuk melihat kualitas penduduk Kabupaten Tapin yang diukur dengan Angka Harapan Hidup, Harapan Lama Sekolah, Rata-Rata Lama Sekolah, dan pengeluaran riil per kapita. IPM menjelaskan bagaimana penduduk dapat mengakses hasil pembangunan dalam memperoleh pendapatan, kesehatan, pendidikan, dan sebagainya. IPM dapat digunakan untuk mengkaji perkembangan pembangunan manusia dalam suatu wilayah maupun perbandingan antarwilayah. IPM merupakan indeks komposit yang merangkum tiga dimensi pembangunan manusia yang paling mendasar, yaitu dimensi kesehatan, pengetahuan, dan standar kehidupan yang layak. Berikut IPM Kabupaten Tapin beserta komponen pembentuknya:



Tabel II.2

## IPM Kabupaten Tapin Menurut Komponen Tahun 2019 – 2023

Komponen IPM	Satuan	Tahun				
		2019	2020	2021	2022	2023
Angka Harapan Hidup	Tahun	70,23	70,4	70,57	70,88	71,16
Harapan Lama Sekolah	Tahun	11,86	11,94	11,95	12,04	12,33
Rata-rata Lama Sekolah	Tahun	7,75	7,76	7,77	7,95	8,05
Pengeluaran Riil Per Kapita	Ribu Rupiah/Kapita	12.08 8	11.84 1	11.95 2	12.24 7	12.77 6
IPM	-	70,13	70,11	70,31	71,02	72,00

Sumber : BPS Kabupaten Tapin, 2024

IPM Kabupaten Tapin tahun 2019-2023 secara umum mengalami peningkatan dimana pada tahun 2019 sebesar 70,12 dan meningkat hingga mencapai 72,00 pada tahun 2023. Namun pada tahun 2020, angka IPM sempat mengalami penurunan 0,02 poin dikarenakan adanya Pandemi Covid-19 yang melanda dunia internasional. Dari data yang tersaji juga terlihat bahwa Indeks Pembangunan Manusia Kabupaten Tapin pada tahun 2023 berada pada urutan ke lima dari 13 Kabupaten/Kota yang ada di Kalimantan Selatan.

Tabel II.3

## IPM Kabupaten Tapin Menurut Wilayah Tahun 2021 – 2023

KABUPATEN/KOTA	Indeks Pembangunan Manusia		
	2021	2022	2023
Kalimantan Selatan	71,28	71,84	72,50
Tanah Laut	69,87	70,35	70,98
Kotabaru	69,13	69,74	70,18
Banjar	69,89	70,72	71,46
Barito Kuala	66,64	67,37	68,11
Tapin	70,31	71,02	72,00
Hulu Sungai Selatan	69,21	69,76	70,50
Hulu Sungai Tengah	69,05	69,70	70,13
Hulu Sungai Utara	66,12	66,84	67,66
Tabalong	72,60	73,13	73,85
Tanah Bumbu	71,00	71,79	72,31
Balangan	69,11	69,73	70,49
Kota Banjarmasin	77,57	77,97	78,50
Kota Banjar Baru	79,26	79,68	80,11

Sumber : BPS Kabupaten Tapin, 2024

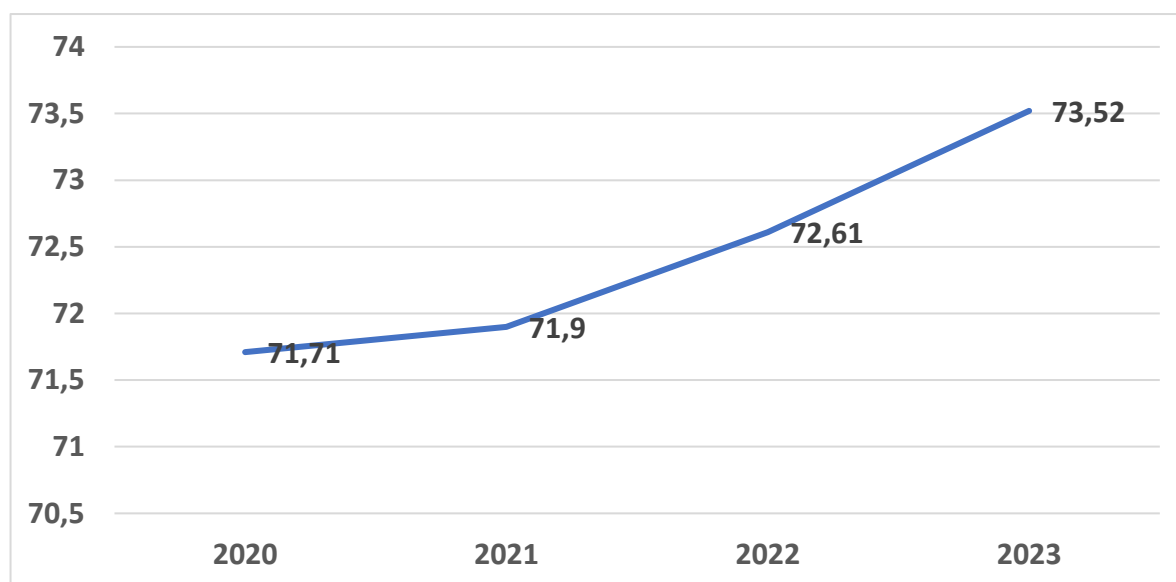
Data IPM Kabupaten Tapin bila dibandingkan dengan IPM Provinsi Kalimantan Selatan maupun Nasional Tahun 2019 sampai 2023 disajikan pada tabel di bawah. Dari tabel tersebut menunjukkan bahwa IPM Kabupaten Tapin selama tahun 2019-2023 mengalami kenaikan dari 70,13 pada tahun 2019 menjadi 72,00 pada tahun 2023. Namun jika dibandingkan dengan IPM Provinsi Kalsel dan IPM nasional maka IPM Kabupaten Tapin di bawah IPM Provinsi maupun Nasional.

**Tabel II.4**  
**IPM Kabupaten Tapin Tahun 2019 - 2023**

Uraian	Indeks Pembangunan Manusia				
	2019	2020	2021	2022	2023
TAPIN	70,13	70,11	70,31	71,02	72,00
KALIMANTAN SELATAN	70,72	70,91	71,28	71,84	72,50
NASIONAL	71,92	71,94	72,29	72,91	74,39

Sumber: BPS RI, 2024

**Grafik II.4**  
**IPM Kabupaten Tapin Tahun 2020-2023 berdasarkan Long Form (SP2020)**



Sumber : BPS Kabupaten Tapin, 2024

Berdasarkan data BPS Kabupaten Tapin Tahun 2024, capaian IPM Kabupaten Tapin sesuai hasil Long Form (SP2020) menunjukkan peningkatan IPM yang cukup signifikan. Hal ini terlihat pada tahun 2020 IPM mencapai 71,71 hingga tahun 2023 yang mencapai 73,52.

Kesetaraan gender merupakan kesamaan kondisi bagi laki-laki dan perempuan untuk memperoleh kesempatan dan hak-haknya sebagai manusia, agar berperan dan



berpartisipasi dalam berbagai aspek kehidupan. Kesetaraan gender juga memberikan pengertian tentang kondisi perempuan dan laki-laki untuk menikmati status yang setara dan memiliki kondisi yang sama untuk mewujudkan secara penuh hak-hak asasi dan potensinya bagi pembangunan di segala bidang kehidupan.

Pembangunan manusia dari sisi gender mengalami fluktuatif. Terlihat pada tahun 2018 ke tahun 2020 bahwa Indeks Pembangunan Gender (IPG) di Kabupaten Tapin mengalami penurunan. Sementara, tahun 2020 sampai 2022 mengalami kenaikan. Pada tahun 2022, IPG di Kabupaten Tapin mengalami kenaikan mencapai 84,37.

Sementara itu, dalam Indeks Pemberdayaan Gender (IDG) yang menggambarkan partisipasi aktif perempuan dalam politik, ekonomi, dan pengambilan keputusan serta penguasaan sumber daya ekonomi, IDG Kabupaten Tapin mengalami fluktuatif. Tahun 2020 IDG Kabupaten Tapin turun menjadi 64,97, lebih rendah dibandingkan tahun 2019 yang mencapai 65,16, pada tahun 2021 IDG Kabupaten Tapin mengalami kenaikan yang cenderung tinggi dibandingkan tahun sebelumnya, yaitu mencapai angka 73,19 sedangkan pada tahun 2022 kembali mengalami penurunan dengan angka 72,82. Adapun pada tahun terakhir, terjadi kenaikan kembali IDG di Kabupaten Tapin mencapai 73,53 yang merupakan capaian tertinggi selama lima tahun terakhir.

**Tabel II.5**  
**Indikator Pembangunan Gender Kabupaten Tapin Tahun 2019 - 2023**

Uraian	Indeks Pembangunan Manusia				
	2019	2020	2021	2022	2023
Indeks Pembangunan Gender	84,44	84,58*	84,74*	84,99*	85,78*
Indeks Pemberdayaan Gender	65,16	64,97	73,19	72,82	73,53

*\*Menggunakan UHH Hasil SP2020LF*

*Sumber: BPS RI, 2024*

## B. Pendidikan

### a. Harapan Lama Sekolah

Angka Harapan Lama Sekolah (HLS) didefinisikan sebagai lamanya sekolah (dalam tahun) yang diharapkan akan dirasakan oleh anak pada umur tertentu di masa mendatang. Angka Harapan Lama Sekolah merupakan indikator baru yang digunakan dalam penghitungan IPM metode baru menggantikan indikator Angka Melek Huruf yang digunakan pada metode lama. Penggunaan HLS dalam perhitungan

indeks pendidikan, menjadikan IPM dengan metode baru mampu memotret gambaran yang lebih relevan dalam pendidikan dan perubahan yang terjadi dibanding IPM dengan metode lama.

Indikator Angka Harapan Lama Sekolah (AHLS) digunakan untuk mengetahui kondisi pembangunan sistem pendidikan di berbagai jenjang yang diharapkan dapat dicapai oleh setiap anak, ditunjukkan dalam bentuk lamanya pendidikan (dalam tahun). AHLS dihitung untuk penduduk berusia 7 tahun ke atas. Perkembangan Angka Harapan Lama Sekolah (HLS) di Kabupaten Tapin dapat dilihat pada tabel di bawah ini.

**Tabel II.6**  
**Perkembangan Angka Harapan Lama Sekolah**  
**di Kabupaten Tapin dan Prov. Kalsel Tahun 2019-2023**

Tahun	2019	2020	2021	2022	2023
TAPIN	11,86	11,94	11,95	12,04	12,33
KALIMANTAN SELATAN	12,52	12,52	12,81	12,82	12,86
NASIONAL	12,95	12,98	13,08	13,10	13,15

Sumber : BPS RI, 2024

Tabel di atas menunjukkan Angka Harapan Lama Sekolah Kabupaten Tapin meningkat setiap tahun pada Tahun 2019 sebesar 11,86 tahun menjadi 12,33 tahun pada Tahun 2023. Meskipun mengalami kenaikan, akan tetapi angka tersebut masih di bawah angka Provinsi Kalimantan selatan maupun angka Nasional.

b. Angka Rata-rata Lama Sekolah

Rata-rata Lama Sekolah (RLS) merupakan jumlah tahun yang digunakan oleh penduduk dalam menempuh pendidikan formal yang pernah dijalani dari masuk sekolah dasar sampai dengan tingkat pendidikan terakhir. RLS dapat digunakan untuk mengetahui kualitas pendidikan masyarakat dalam suatu wilayah. Capaian RLS mencerminkan

bentuk kesadaran masyarakat akan pentingnya pendidikan dalam rangka peningkatan kualitas sumber daya manusia (SDM). RLS dipengaruhi oleh beberapa faktor seperti: tingkat kemiskinan, aksesibilitas layanan pendidikan, beban ketergantungan keluarga, permasalahan sosial lainnya, dan faktor dari internal peserta didik sendiri. Dalam rangka meningkatkan capaian RLS diperlukan komitmen dan upaya bersama untuk mewujudkan target tersebut utamanya



dalam hal keterjangkauan dan pemerataan akses, serta kesetaraan dan jaminan layanan pendidikan.

Angka Rata-rata Lama Sekolah adalah rata-rata jumlah tahun yang dihabiskan oleh penduduk usia 5 tahun ke atas untuk menempuh semua jenis pendidikan formal yang pernah dijalani. Sesuai standar global (UNDP) nilai maksimum Angka Rata-rata Lama Sekolah adalah 15 tahun atau setingkat Diploma III. Untuk menghitung angka rata-rata lama sekolah maka digunakan data jumlah tahun bersekolah individu usia 5 tahun ke atas dan juga data jumlah penduduk usia 5 tahun ke atas. Berikut adalah hasil olah kedua data tersebut sehingga menjadi angka rata-rata lama sekolah.

**Tabel II.7**  
**Perbandingan Angka Rata-Rata Lama Sekolah**  
**Kabupaten Tapin dan Provinsi Kalimantan Selatan Tahun 2019-2023**

Naional/Provinsi/Kabupaten	[Metode Baru] Rata-rata Lama Sekolah (Tahun)				
	2019	2020	2021	2022	2023
<b>TAPIN</b>	7,75	7,76	7,77	7,95	8,05
<b>KALIMANTAN SELATAN</b>	8,20	8,29	8,34	8,46	8,55
<b>INDONESIA</b>	8,34	8,48	8,54	8,69	8,77

Sumber : BPS RI,2024

Tabel di atas menunjukkan angka rata-rata lama sekolah di Kabupaten Tapin terus mengalami kenaikan dimana pada Tahun 2019 sebesar 7,75 tahun dan menjadi 8,05 tahun pada tahun 2023. Meskipun mengalami kenaikan, namun angka tersebut masih di bawah angka Provinsi yang sebesar 8,55 tahun dan Nasional yang sebesar 8,77 tahun pada tahun 2023.

#### c. Kesehatan

Angka Harapan Hidup (AHH) merupakan indikator penyusun Indeks Pembangunan Manusia dalam bidang kesehatan dimana angka tersebut mengindikasikan rata-rata perkiraan banyak tahun yang dapat ditempuh oleh seseorang sejak lahir. AHH mencerminkan derajat kesehatan suatu masyarakat sehingga capaian positifnya sangat mengindikasikan perkembangan fasilitas pelayanan kesehatan di suatu wilayah.

Angka harapan hidup di Kabupaten Tapin cukup bagus dimana angka harapan hidup pada tahun 2019-2023 mengalami kenaikan hingga mencapai 71,16 tahun pada tahun 2023. Angka ini juga lebih baik dibandingkan dengan angka harapan hidup Provinsi Kalimantan Selatan, meskipun masih berada di bawah angka Nasional yang mencapai 73,93 tahun.

**Tabel II.8**  
**Perbandingan Angka Harapan Hidup**  
**Kabupaten Tapin dan Provinsi Kalimantan Selatan Tahun 2019-2023**

Naional/Provinsi/Kabupaten	[Metode Baru] Angka Harapan Hidup (Tahun)				
	2019	2020	2021	2022	2023
TAPIN	70,23	70,40	70,57	70,88	71,16
KALIMANTAN SELATAN	68,49	68,66	68,83	69,13	69,42
INDONESIA	71,34	71,47	71,57	71,85	73,93

Sumber : BPS RI,2024

## 2.2. Aspek Pelayanan Umum

### 2.2.1. Layanan Urusan Wajib Berkaitan Dengan Pelayanan Dasar

#### A. Pendidikan

Pelayanan pendidikan dapat dilihat dari daya serap pendidikan terhadap penduduk usia sekolah, ketersediaan sekolah dan tenaga guru. Ketersediaan sekolah nampak dari rasio sekolah terhadap penduduk usia sekolah, sedangkan ketersediaan tenaga guru nampak dari rasio guru terhadap murid.

**Tabel II.9**  
**Angka Partisipasi Murni (APM) dan Angka Partisipasi Kasar (APK)**  
**Kabupaten Tapin Tahun 2021-2023**

Jenjang Pendidikan	Angka Partisipasi Murni (APM)			Angka Partisipasi Kasar (APK)		
	2021	2022	2023	2021	2022	2023
1	2	3	4	5	6	7
SD/MI/Sederajat (7-12 Tahun)	99,41	99,38	99,09	114,35	113,08	105,56
SMP/MTs/ Sederajat (13-15 tahun)	72,42	72,86	77,52	84,52	89,62	94,26
SMA/SMK/MA/Sederajat(16-18 tahun)	54,76	54,89	52,38	63,10	64,59	71,69

Sumber : Kabupaten Tapin Dalam Angka 2024

Untuk mengetahui keberhasilan program wajib belajar sembilan tahun, dapat dilihat dari indikator Angka Partisipasi Kasar (APK) dan Angka Partisipasi Murni (APM). Pada dasarnya, perkembangan APM dan APK di Kabupaten Tapin cukup fluktuatif. Namun pola yang umum terlihat pada APM dan APK di setiap jenjang pendidikan, dimana semakin tinggi jenjang pendidikan maka semakin rendah capaian partisipasi pendidikannya. Hal ini mengindikasikan cukup banyaknya penduduk yang belum atau tidak melanjutkan pendidikan di jenjang berikutnya.

#### a. Angka Partisipasi Murni

Partisipasi sekolah di suatu wilayah juga bisa dilihat dari capaian Angka Partisipasi Murni (APM) di wilayah tersebut. APM adalah persentase siswa dengan usia yang berkaitan dengan jenjang pendidikannya dari jumlah penduduk di usia yang sama. APM menunjukkan partisipasi sekolah penduduk usia sekolah di tingkat pendidikan tertentu. Berbeda dengan APK, APM mengukur proporsi anak yang bersekolah tepat waktu. Oleh karena itu, nilai APM umumnya lebih rendah dari APK karena nilai APK mencakup anak di luar usia sekolah pada jenjang pendidikan yang bersangkutan. Capaian APM di suatu jenjang pendidikan didapat dengan membagi jumlah siswa atau penduduk usia sekolah yang sedang bersekolah dengan jumlah penduduk kelompok usia yang berkaitan dengan jenjang sekolah tersebut. Terlihat pada capaian APM Tapin lebih rendah dibandingkan capaian Kalimantan Selatan, khususnya pada APM SD dan SLTA. Namun pada capaian APM SLTP, Kabupaten Tapin memiliki nilai lebih tinggi dibandingkan angka provinsi.

**Tabel II.10**

#### **Angka Partisipasi Murni (APM)**

#### **Kabupaten Tapin dan Provinsi Kalimantan Selatan Tahun 2020-2023**

APM (%)	SD				SLTP				SLTA			
	2020	2021	2022	2023	2020	2021	2022	2023	2020	2021	2022	2023
TAPIN	98.76	99,41	99.38	99,09	75.51	72,42	72.86	77,52	58.25	54,76	54.89	52,38
KALIMANTAN SELATAN	98.98	98.94	99.12	99,14	72.2	74.88	76.28	77,44	54.79	58.37	59.61	59,83

Sumber : BPS Kabupaten Tapin dan BPS Provinsi Kalimantan Selatan, 2024

#### b. Angka Partisipasi Kasar

Angka Partisipasi Kasar (APK) adalah proporsi siswa sekolah aktif pada suatu jenjang pendidikan tertentu terhadap penduduk pada kelompok usia sekolah tertentu. Sejak tahun 2007 Pendidikan Non Formal (Paket A, Paket B dan Paket C) pun turut diperhitungkan dalam penghitungan APK.

Capaian APK merupakan indikator yang paling sederhana untuk mengukur tingkat partisipasi penduduk secara umum di suatu tingkat pendidikan. APK yang tinggi menunjukkan tingginya tingkat partisipasi sekolah, tanpa memperhatikan ketepatan usia sekolah pada jenjang pendidikannya. Capaian APK yang mendekati atau lebih dari 100 persen menunjukkan bahwa ada penduduk yang sekolah belum mencukupi umur dan atau melebihi umur yang seharusnya. Hal ini juga dapat menunjukkan bahwa wilayah tersebut mampu menampung penduduk usia sekolah lebih dari target yang sesungguhnya. Namun kondisi tersebut hanya terjadi pada



jenjang pendidikan SD. Sedangkan pada pendidikan SLTP dan SLTA, capaian APK semakin rendah, dimana terlihat juga capaian APK di Kabupaten Tapin, khususnya pada jenjang SLTA, cukup jauh di bawah angka Provinsi Kalimantan Selatan.

**Tabel II.11****Angka Partisipasi Kasar (APK)****Kabupaten Tapin dan Provinsi Kalimantan Selatan Tahun 2020-2023**

APK (%)	SD				SLTP				SLTA			
	2020	2021	2022	2023	2020	2021	2022	2023	2020	2021	2022	2023
TAPIN	112,66	114,3	113,08	105,56	86,23	84,50	89,62	94,26	65,08	63,10	64,59	71,69
KALIMANTAN SELATAN	107,28	107,14	107,18	107,41	86,31	86,04	86,40	86,44	79,10	80,77	80,97	82,21

Sumber : BPS Kabupaten Tapin dan BPS Provinsi Kalimantan Selatan, 2024

**B. Kesehatan****a. Angka Kematian Ibu dan Bayi**

Indikator lain yang mendukung Angka Harapan Hidup adalah Angka Kematian Ibu (AKI) yaitu jumlah kematian ibu saat melahirkan dari 100.000 Kelahiran Hidup dan Angka Kematian Bayi yaitu jumlah kematian bayi per 1000 kelahiran hidup. Terlihat bahwa angka kematian ibu di Kabupaten Tapin mengalami peningkatan hingga mencapai 385 per 100.000 kelahiran hidup pada tahun 2021 tetapi Kembali menurun di tahun 2022 yaitu sebesar 301 dan di tahun 2023 sebesar 252. Meskipun begitu, angka kematian bayi tahun 2021 mengalami penurunan hingga mencapai 10 kematian bayi per 1.000 kelahiran hidup dan menurun kembali menjadi 4 pada tahun 2022. Adapun pada tahun 2023, terjadi kenaikan yang cukup signifikan hingga mencapai 19,4 angka kematian bayi di setiap 1.000 kelahiran hidup. Kondisi ini harus diwaspadai oleh stakeholder agar mampu meningkatkan pelayanan kesehatan, khususnya kepada ibu hamil.

**Tabel II.12****Angka Kematian Ibu dan Angka Kematian Bayi  
di Kabupaten Tapin 2019 - 2023**

Indikator	Tahun				
	2019	2020	2021	2022	2023
Angka Kematian Ibu per 100.000 KH	155	124	385	303	252
Angka Kematian Bayi per 1.000 KH	10	8	10	4	19,4

Sumber : Dinas Kesehatan Kabupaten Tapin 2024

## b. Prevalensi Stunting

Dalam rangka Pembangunan Bidang Kesehatan Masyarakat di Kabupaten Tapin untuk mewujudkan masyarakat Kabupaten Tapin yang sehat, dalam upaya percepatan penurunan dan pencegahan stunting, Pemerintah saat ini terus berupaya untuk mencapai target penurunan prevalensi stunting dalam RPJMN 2020 – 2024 menjadi 14 persen.

Upaya percepatan penurunan dan pencegahan stunting akan lebih efektif apabila intervensi gizi spesifik dan intervensi gizi sensitif dilakukan secara terintegrasi dan konvergen.

Stunting disebabkan oleh faktor multi dimensi dan tidak hanya disebabkan oleh faktor gizi buruk yang dialami oleh ibu hamil atau anak balita. Intervensi yang paling menentukan untuk dapat mengurangi prevalensi stunting adalah intervensi yang dilakukan pada 1000 Hari Pertama Kelahiran (HPK) dari anak balita, intervensi anak kerdil (Stunting) memerlukan konvergensi program/intervensi dan upaya sinergis pemerintah, serta dunia usaha/masyarakat. Adapun angka stunting di Kabupaten Tapin mengalami penurunan pada tahun 2023 menjadi 14,4 dimana tahun sebelumnya mencapai 11,50. Angka stunting di Kabupaten Tapin Provinsi lebih rendah dibandingkan Provinsi Kalimantan Selatan dimana capaian angka stuntingnya tahun 2023 cukup tinggi yang mencapai 24,7.

**Tabel II.13**

**Prevalensi *Stunting* (Balita Pendek)  
Kabupaten Tapin Tahun 2021 – 2023**

Wilayah	2021	2022	2023
TAPIN	33,5	14,50	14,4
KALIMANTAN SELATAN	30,0	24,60	24,7

Sumber: SKI 2023.

## C. Pekerjaan Umum dan Penataan Ruang

Bidang pekerjaan umum dan penataan ruang merupakan penyelenggaraan pemerintahan di daerah untuk mengelola pelaksanaan urusan pemerintahan konkuren yaitu urusan wajib pemerintah daerah sesuai dengan amanat Undang Undang Nomor 23 Tahun 2014 tentang Pemerintahan Daerah. Indikator kinerja pelayanan bidang pekerjaan umum dalam penataan ruang yang digunakan dalam rencana pembangunan di Kabupaten Tapin adalah panjang jalan dan jembatan dalam kondisi baik, SDA (Sumber Daya Air), rumah tangga yang menggunakan air bersih, rumah tangga dengan sanitasi, dan peningkatan kualitas sarana prasarana pelayanan publik.

Implementasi pembangunan infrastruktur melalui berbagai kebijakan telah

banyak dilakukan. Kinerja pembangunan infrastruktur telah mencapai dan bahkan melampaui target yang telah ditetapkan dalam perencanaan pembangunan. Namun demikian kinerja pembangunan infrastruktur harus ditelaah lebih jauh untuk dapat mengetahui permasalahan dan potensi dalam penyelenggaraan infrastruktur.

a. Jalan dan Jembatan

Mengacu pada UU Jalan No 38 Tahun 2004, jalan merupakan urat nadi yang berperan penting dalam bidang ekonomi, sosial budaya, lingkungan hidup, politik, pertahanan dan keamanan. Ketersediaan infrastruktur jalan menjamin keterhubungan antar wilayah dalam menghubungkan pusat-pusat kegiatan serta mendukung terselenggaranya distribusi barang dan jasa.

Jalan memiliki peran yang sangat penting untuk kesinambungan distribusi barang dan jasa yang pada gilirannya akan memberikan pengaruh terhadap perkembangan ekonomi dan pemerataan pembangunan suatu wilayah. Sehingga dengan demikian tingginya konektivitas jaringan jalan akan meningkatkan akses masyarakat yaitu semakin lebih mudah dan terjangkau terhadap fasilitas pendidikan, kesehatan, maupun pelayanan lainnya.

Penyediaan akses transportasi yang memadai menjadi sebagai salah satu fokus dalam *Sustainable Development Goals* (SDGs) yaitu pada tujuan ke - 9, yang menekankan perlunya pembangunan infrastruktur tangguh dengan indikator berupa ketersediaan akses terhadap jalan

Kondisi jalan di Kabupaten Tapin dapat dibedakan atas kewenangan yaitu jalan kabupaten, provinsi, dan nasional. Sampai dengan tahun 2023, total panjang jalan yang ada di Kabupaten Tapin telah mencapai 723,26 km yang meliputi 617,15 km atau 95,40 persen merupakan jalan kabupaten, sepanjang 88,99 km atau 13,76 persen diantaranya adalah jalan negara dan sepanjang 17,12 km atau 2,65 persen merupakan jalan provinsi.

Lebih jauh bila dirinci berdasarkan keandalan jalan kabupaten, panjang jalan dengan konstruksi diaspal mencapai 476,91 Km atau 77,28 persen dari jumlah panjang jalan yang ada di Kabupaten Tapin. Masih terdapat jalan yang belum diaspal dengan rincian jalan kerikil mencapai 63,53 Km (10,29%), jalan tanah sepanjang 34,27 Km (5,55%) dan yang tidak dirinci mencapai 42,44 Km (6,88%).



**Tabel II.14**  
**Proporsi Panjang Jalan menurut Jenis Konstruksi, Kondisi**  
**dan Status Jalan Tahun 2023**

Keandalan Jalan	Status Panjang Jalan Kabupaten(Km)
Diaspal	476,91
Kerikil	63,53
Tanah	34,27
Tidak Dirinci	42,44
Jumlah (Km)	617,15
Jumlah (%)	100
Kondisi Baik	84,8
Kondisi Sedang	348,35
Kondisi Rusak	94,3
Kondisi Rusak Berat	89,7
Jumlah (Km)	617,15
Jumlah (%)	100

Sumber : Kabupaten Tapin Dalam Angka, 2024

Kondisi jalan di Kabupaten Tapin dapat dikatakan dalam kondisi yang cukup baik. Jika dirinci menurut kondisi jalan, jalan di Kabupaten Tapin terdiri dari kondisi Baik 84,8 km (13,74%) , kondisi sedang 348,35 km (56,44%), kondisi rusak 94,3 km (15,28%) dan kondisi rusak berat 89,7 km (14,53%).

b. SDA (Sumber Daya Air)

Pentingnya sumber daya air untuk usaha tani adalah dalam rangka meningkatkan produksi pertanian yang meliputi usaha tani dengan jenis komoditi tanaman pangan, tanaman sayuran dan buah-buahan, serta peternakan. Pembangunan pertanian yang membutuhkan dukungan air yang sangat besar adalah bidang pertanian tanaman pangan dengan potensi lahan pertanian meliputi lahan sawah dan lahan kering (tegal).

Upaya yang dilakukan dalam meningkatkan produk hasil pertanian antara lain dengan membangun irigasi teknis dan bendungan atau waduk. Irigasi teknis (bendungan) dirasakan sangat penting dan bermanfaat sekali bagi para usaha tani di daerah pertanian bagian atas (lahan kering) yang tidak terpengaruhi pasang surut

sungai karena hanya mengandalkan air hujan untuk mengairi persawahan. Ini berarti bahwa kelangsungan usaha pertanian tanaman pangan sangat tergantung dari curah hujan. Dengan adanya irigasi teknis (bendungan) maka petani dapat menanam pada musim kering.

Pembangunan Bendungan Tapin untuk pengairan di Sungai Tapin, Desa Pipitak, Kecamatan Piani, merupakan program yang sangat tepat. Bendungan tersebut juga akan dapat difungsikan sebagai salah satu bendungan pembangkit tenaga listrik.

Hasil akhir yang diharapkan dari rencana sistem jaringan prasarana pengairan adalah meningkatnya produksi pangan dengan penyediaan air irigasi sepanjang tahun dari sumbernya baik sungai maupun mata air/danau sampai ke lahan pertanian (sawah) sesuai dengan luas areal irigasi yang direncanakan.

Bendungan Tapin dapat memberikan kontribusi perkembangan ekonomi di wilayah Tapin dengan sekurangnya 4 (empat) fungsi utama yaitu:

- Pengendalian banjir dan genangan di wilayah Kab. Tapin. Dengan adanya bendungan diharapkan tidak lagi terjadinya banjir dan genangan di wilayah hulu sungai tapin yang berimbas pada terganggunya aktivitas perekonomian maupun kesehatan masyarakat secara keseluruhan.
- Beroperasinya Pembangkit Listrik Tenaga Air (PLTA). Bendungan dengan volume dan kondisi topografi (tinggi terjunan) yang ada memungkinkan untuk dimanfaatkan sebagai energi penggerak pembangkit listrik dan ini sangat berpengaruh signifikan terhadap ketersediaan sumberdaya energi listrik di wilayah Kab. Tapin dan sekitarnya terutama dalam mendukung kegiatan dan aktifitas masyarakat.
- Pengairan lahan pertanian, dengan dibangunnya bendungan dengan sendirinya terdapat simpanan atau cadangan air yang dapat dimanfaatkan sebagai sarana pengairan lahan pertanian melalui sistem irigasi teknis,
- Sumber air baku PDAM, dengan adanya cadangan air dalam bendungan dengan kapasitas yang relatif besar dapat dimanfaatkan sebagai sumber air baku untuk kegiatan penyediaan air minum (PDAM) terlebih dengan adanya bendungan maka kualitas air jauh lebih baik karena didalamnya akan terjadi proses alami baik fisik, kimia maupun biologi yang akan memperbaiki kualitas air itu dengan sendirinya. Dengan kualitas air yang baik maka pengolahan yang dilakukan akan relatif lebih mudah dan berbiaya murah.

Lokasi bendungan berada pada daerah perbukitan dengan ketinggian muka tanah sekitar 140 m diatas permukaan laut, disisi lain (daerah pelayaran) berada pada ketinggian 10 s.d. 20 m dpl. Dengan perbedaan ketinggian permukaan tanah ini dimungkinkan untuk didistribusikan melalui sistem gravitasi yang berdampak pada

biaya operasional distribusi yang jauh lebih hemat.

Selain hal tersebut diatas, peningkatan kualitas jaringan irigasi merupakan salah satu program kegiatan strategis bagi Kabupaten Tapin dalam rangka meningkatkan kualitas infrastruktur. Melalui peningkatan kualitas jaringan irigasi maka akan memberikan kontribusi terhadap peningkatan luas areal pertanian budidaya atau sawah yang terairi sehingga pada gilirannya akan meningkatkan kesinambungan produktifitas hasil pertanian. Kabupaten Tapin memiliki sejumlah areal pertanian budidaya yang telah dilengkapi dengan jaringan irigasi. Sampai dengan tahun 2021, luas areal sawah yang dilengkapi dengan jaringan irigasi telah mencapai 4.210 Ha.

Mengacu pada Peraturan Menteri PUPR Nomor 14/PRT/M/2015 tentang Kriteria dan Penetapan Status Daerah Irigasi area irigasi di Kabupaten Tapin mencapai 21.739 Ha, meliputi :

1. Daerah Irigasi Permukaan dan Daerah Irigasi Rawa Kewenangan Pusat di Provinsi Kalimantan Selatan lintas kabupaten yang berada di Kabupaten Tapin D.I Belanti I dan II dengan luasan 3.267 Ha, dengan rincian 2.267 Ha berada di Kabupaten Banjar dan 1.000 Ha di Kabupaten Tapin;
2. Daerah Irigasi Permukaan yang menjadi Kewenangan Provinsi Kalimantan Selatan sebanyak 2 Daerah Irigasi yakni DI Belanti seluas 1.050 dan DI Binuang seluas 1.408. Selain itu juga terdapat Daerah Irigasi Rawa kewenangan Provinsi Kalimantan Selatan DIR Sei Kalang Damar seluas 1.000 Ha.
3. Daerah Irigasi/Daerah Irigasi Rawa (DI/DIR) yang menjadi kewenangan Kabupaten Tapin dengan total luasan 11.808 Ha meliputi 50 DI/DIR yang terdiri dari 6 DI seluas 1.596 Ha dan 44 DIR yang mencapai 10.212 Ha.

**Tabel II.15**  
**Pembagian Kewenangan Pengelolaan DI/DIR**  
**di Kabupaten Tapin**

Kewenangan	Luas Area	Jumlah DI/DIR
Pusat	6.472	2
Provinsi Kalimantan Selatan	3.458	3
Kabupaten Tapin	11.808	50
<b>Total</b>	<b>21.739</b>	<b>55</b>

c. Air Minum

Air Minum adalah air yang melalui proses pengolahan atau tanpa proses pengolahan yang memenuhi syarat kesehatan dan dapat langsung diminum.



Penyediaan air minum adalah kegiatan menyediakan air minum untuk memenuhi kebutuhan masyarakat agar mendapatkan kehidupan yang sehat, bersih, dan produktif.

Penyediaan air minum adalah kegiatan menyediakan air minum untuk memenuhi kebutuhan masyarakat agar mendapatkan kehidupan yang sehat, bersih, dan produktif. Sistem penyediaan air minum yang selanjutnya disebut SPAM merupakan satu kesatuan sistem fisik (teknik) dan non-fisik dari prasarana dan sarana air minum. Target SDG's menyebutkan bahwa akses universal dan merata terhadap air minum yang aman dan terjangkau bagi semua dicapai pada tahun 2030. Untuk mencapai target tersebut maka pada RPJMN 2020-2024 ditargetkan pada akhir tahun perencanaan yaitu pada Tahun 2024 adalah Akses Air Minum Aman 15 persen, Akses Air Minum Layak 100 persen dengan Akses Perpipaan 30 persen, dan Akses Non- Perpipaan 70 persen.

Berdasarkan Peraturan Pemerintah Nomor 122 Tahun 2015 tentang sistem penyediaan air minum, penyelenggaraan SPAM merupakan tanggung jawab pemerintah pusat maupun pemerintah daerah dengan kewenangannya dapat membentuk BUMN/BUMD, UPT/UPTD, Kelompok Masyarakat dan badan usaha untuk kebutuhan sendiri.

Sumber air minum layak meliputi air minum perpipaan dan air minum non-perpipaan terlindung yang berasal dari sumber air berkualitas dan berjarak  $\geq 10$  meter dari tempat pembuangan kotoran dan/atau terlindung dari kontaminasi lainnya. Peningkatan akses penduduk terhadap sumber air minum layak ini memiliki penting terhadap peningkatan derajat kesehatan masyarakat. Tingkat pelayanan SPAM melalui Jaringan Perpipaan PDAM Kabupaten Tapin sampai dengan tahun 2021 telah mencapai 67.799 jiwa yang merupakan 35,78 persen dari jumlah penduduk. Area pelayanan terbesar berada di wilayah Kecamatan Tapin Utara dan Bungur yang mencapai 39.552 jiwa melalui IPA Bungur yang memiliki Kapasitas Terpasang sebesar 170 ldp.

**Tabel II.16**

**Angka Partisipasi Pelayanan Eksisting Jaringan Air Minum Perpipaan  
di Kabupaten Tapin Tahun 2022**

No	Unit IPA/IKK	Kecamatan	Kap. Terpasang (L/det)	Kap Produksi (L/det)	Kap Air Terjual (L/det)	Kap. Idle (L/det)	SR (@ 2,98 Jiwa)	HU (@ 100 Jiwa)	Penduduk 2022	Terlayani	% Pelayanan
1	IPA Bungur	Tapin Utara & Bungur	170	101	81	69	6.287	71	39.552	25.835	65,3
		Lokpaikat	40	40	3	0	3.539	3	12.221	10.846	88,8
2		Tapin Tengah	157,5	65	11	92,5	4.596	10	22.030	14.696	66,7
		Bakarangan	10	0	6	10	1.116	17	10.381	5.026	48,4

No	Unit IPA/IKK	Kecamatan	Kap. Terpasang (L/det)	Kap Produksi (L/det)	Kap Air Terjual (L/det)	Kap. Idle (L/det)	SR (@ 2,98 Jiwa)	HU (@ 100 Jiwa)	Penduduk 2022	Terlayani	% Pelayanan
	IPA Hyung (IKK Tapin Tengah)	Candi Laras Selatan	5	0	3	5	969	5	12.459	3.388	27,2
3	IKK Tapin Selatan	Tapin Selatan	10	9	5	1	1.361	5	20.928	4.556	21,8
4	IKK Batuhapu	Batuhapu	55	19	3	36	1.523	10	9.545	5.539	58
5	IKK Binuang	Binuang	20	12	16	8	1.671	11	32.191	6.080	18,9
6	IKK Candi Laras Utara	Candi Laras Utara	5	2	0	3	251	4	17.395	1.148	6,6
7	IKK Piani	Piani	20	19	2	1	634	2	5.871	2.089	35,6
8	IKK Salam Babaris	Salam Babaris	20	8	4	12	960	4	12.055	3.261	27
		<b>Jumlah</b>	<b>512,5</b>	<b>275</b>	<b>134</b>	<b>237,5</b>	<b>22.907</b>	<b>142</b>	<b>194.628</b>	<b>82.463</b>	<b>42,4</b>

Sumber : <http://aiminum.ciptakarya.pug> dan teknik PDAM Kabupaten Tapin

Seluruh kecamatan di Kabupaten Tapin telah terlayani oleh sistem perpipaan melalui 8 sistem penyediaan air minum (SPAM). Namun demikian terdapat permasalahan dalam penyediaan air minum aman melalui jaringan perpipaan di Kabupaten Tapin yaitu :

1. Akses air minum perpipaan di Kabupaten Tapin sebesar 42,40% telah melampaui target RPJMN 2020-2024 yang mengamanatkan 100 persen akses air minum layak, termasuk 15 persen akses air minum aman, serta 30 persen akses air minum perpipaan.
2. Optimalisasi Kapasitas air yang belum termanfaatkan (*idle*) melalui perluasan jaringan perpipaan. Kapasitas air yang belum termanfaatkan (*idle*) cukup besar mencapai 282,50 L/det. Sistem yang memiliki *idle* terbesar adalah IPA Bungur memiliki kapasitas belum termanfaatkan terbesar yaitu mencapai 120 L/det. Persentase pelayanan pada sistem ini yaitu Kecamatan Tapin Utara dan Bungur telah mendekati optimum yaitu 95,52 % sehingga optimalisasi terhadap sistem ini dapat dilakukan dengan perluasan jaringan perpipaan untuk kecamatan terdekat;
3. Peningkatan cakupan layanan sistem air minum melalui interkoneksi sistem, secara khusus pada SPAM/IPA yang memiliki kapasitas air belum termanfaatkan (*idle*) cukup besar.

Penyediaan air minum di Kabupaten Tapin selain oleh PDAM untuk pemenuhan akses terhadap sumber air minum layak penyelenggaraannya juga dilakukan melalui program Penyediaan Air Minum dan Sanitasi Berbasis Masyarakat (PAMSIMAS) yang dilaksanakan di wilayah perdesaan dan pinggiran kota. Program Pamsimas bertujuan untuk meningkatkan jumlah fasilitas pada warga masyarakat kurang terlayani termasuk masyarakat berpendapatan rendah di wilayah perdesaan dan peri-urban. Sehingga diharapkan mereka dapat mengakses pelayanan air minum dan sanitasi yang

berkelanjutan serta meningkatkan penerapan perilaku hidup bersih dan sehat. Penerapan program ini dalam rangka mendukung pencapaian target MDGs (sektor air minum dan sanitasi) melalui pengarusutamaan dan perluasan pendekatan pembangunan berbasis masyarakat.

Jumlah penduduk di Kabupaten Tapin yang dapat mengakses pelayanan air minum layak sampai dengan tahun 2021 melalui program PAMSIMAS sebanyak 9.618 jiwa (5,08% dari jumlah penduduk Kabupaten Tapin) dan SPAMDES sebanyak 47.869 jiwa (25,26% dari jumlah penduduk Kabupaten Tapin). Sehingga jumlah total keseluruhan penduduk di Kabupaten Tapin yang dapat mengakses pelayanan air minum aman telah mencapai 125.286 jiwa atau 66,12% dari jumlah penduduk. Lebih jauh akses pelayanan air minum aman in telah melampaui target RPJMD Kabupaten Tapin untuk akses layak pada tahun 2023 atau pada akhir tahun perencanaan yaitu sebesar 65,92%.

**Tabel II.17**  
**Data Rekapitulasi Pelayanan Air Minum Layak**  
**di Kabupaten Tapin Tahun 2022**

No	Kecamatan	Jumlah Penduduk	PDAM		Pamsimas		Data Dinas Kesehatan (SPAM Perdesaan)		Total	
			Penduduk terlayani	% terlayani	Penduduk terlayani	% terlayani	Penduduk terlayani	% terlayani	Penduduk terlayani	% terlayani
1	Tapin Utara & Bungur	38642	36911	95.52	1584	4.1	2937	7.6	41432	107.22
2	Lokpaikat	11580	1738	15.01	1180	10.19	3226	27.85	6144	53.05
3	Tapin Tengah	21195	6206	29.28	190	0.9	9892	46.67	16288	76.85
4	Bakaangan	10047	891	8.87	9	0.9	4827	48.05	5727	57
5	Candi Laras Selatan	12362	2738	22.15	808	6.54	17	0.14	3563	28.82
6	Tapin Selatan	20369	3422	16.8	736	3.61	13546	66.5	17704	86.92
7	Hatungun	9256	2448	26.45	675	7.29	2318	25.05	5441	58.79
8	Binuang	31258	7866	25.16	1588	5.08	5342	17.09	14796	47.77
9	Candi Laras Utara	17138	891	5.2	1988	11.6	6	0.03	2885	16.83
10	Piani	5770	1893	32.81	179	3.1	652	11.31	2724	47.22
11	Salam Babaris	11858	2795	23.57	681	5.74	5104	43.05	8580	72.36
<b>Jumlah</b>		<b>189475</b>	<b>67799</b>	<b>35.78</b>	<b>9618</b>	<b>5.08</b>	<b>47869</b>	<b>25.26</b>	<b>125286</b>	<b>66.12</b>

Sumber : diolah dari data PDAM Tapin, SIMSPAM dan Dinkes Kabupaten Tapin, 2022

#### d. Sanitasi

Menurut Undang Undang Republik Indonesia Nomor 18 Tahun 2008 tentang Pengelolaan Sampah, bahwa yang dimaksud dengan sampah adalah sisa kegiatan sehari-hari manusia dan/atau proses alam yang berbentuk padat. Sampah ini dihasilkan manusia setiap melakukan aktivitas sehari-hari. Pengelolaan sampah merupakan kegiatan yang sistematis, menyeluruh dan berkesinambungan yang meliputi pengurangan dan penanganan sampah. Sehingga dengan pengertian tersebut maka pengelolaan sampah Pengelolaan Sampah Rumah Tangga adalah melakukan kegiatan pengolahan sampah di rumah tangga dengan mengedepankan prinsip mengurangi, memakai ulang, dan mendaur ulang. Mengacu pada RPJMN 2020 - 2024 untuk pengelolaan sampah



ditargetkan adalah 100%. Dalam hal ini, pada tahun 2022 Pemerintah Kabupaten Tapin telah menangani sampah sebesar 55,64% dimana masuk pada kategori sedang. Selain itu, Pemerintah Kabupaten Tapin telah memfasilitasi pengelolaan sampah melalui Bank Sampah, TPS3, 3R, Rumah Kompos sebesar 80%. Kinerja fasilitasi pengelolaan sampah ini tergolong tinggi.

Namun demikian berdasarkan hasil Studi EHRA untuk analisis area berisiko persampahan yang dilakukan pada tahun 2020 diketahui bahwa:

1. Pengelolaan Sampah tidak memadai mencapai 82 persen.
2. Layanan Pengelolaan Sampah dengan frekuensi tidak memadai sebesar 88,1 persen dan ketepatan pengangkutan tidak memadai/tidak tepat waktu sebesar 88 persen.
3. Tidak ada pengolahan terhadap sampah 95,5 persen.

Pengolahan limbah domestik adalah pengolahan limbah cair rumah tangga. Sehingga air yang dibuang bukan lagi air yang tercemar zat perusak, melainkan air yang lebih bersih. Secara umum pengolahan limbah domestik terbagi menjadi dua, yaitu limbah rumah tangga dan komunal. Target pengelolaan sanitasi yang diamanatkan dalam RPJMN 2020-2024 adalah Akses Layak 90 persen termasuk Akses Aman 15 persen serta 0 persen untuk rumah tangga yang melakukan BABS.

Persentase rumah tangga yang memiliki akses/fasilitas buang air besar sendiri di Kabupaten Tapin sampai dengan tahun 2021 telah mencapai 81,42 persen dari jumlah rumah tangga dan 18,58 persen rumah tangga dengan menggunakan fasilitas lainnya. Sehingga dalam rangka mencapai target pengelolaan sanitasi yang diamanatkan dalam RPJMN 2020-2024 maka rumah tangga dengan fasilitas lainnya tersebut menjadi target grup prioritas di Kabupaten Tapin. Hal ini karena penggunaan fasilitas lainnya mengandung pengertian bahwa termasuk didalamnya adalah rumah tangga dengan penggunaan fasilitas bersama, MCK Umum dan tidak ada/tidak menggunakan fasilitas buang air besar.

Lebih jauh bila dirinci berdasarkan jenis fasilitas buang air besar diketahui bahwa yang sudah menggunakan kloset berupa leher angsa 87,64 persen dan yang sudah dilengkapi dengan tangki septik sebagai tempat pembuangan akhir tinja baru mencapai 79,54 persen rumah tangga di Kabupaten Tapin. Namun demikian mengacu pada hasil studi EHRA terhadap responden yang dilakukan pada tahun 2020 diketahui bahwa area berisiko air limbah domestik di Kabupaten Tapin bersumber dari adalah tangki septik yang tidak aman.

e. Penataan Ruang

Rencana tata ruang merupakan wujud kegiatan sektor dalam ruang yang disusun

dengan mempertimbangkan arahan lokasinya juga dalam rangka untuk mempermudah pencapaian arah pemanfaatan ruang. Hingga saat ini peninjauan terhadap Rencana Tata Ruang Wilayah (RTRW) Kabupaten Tapin Tahun 2014 – 2034 yang telah dilegalisasi dalam Peraturan Daerah Nomor 10 tahun 2014 masih dalam disusun konsep usulan RTRW yang terbaru tengah diproses. Peninjauan RTRW Kabupaten Tapin Tahun 2014 – 2034 ini dinilai penting mengingat seiring dengan perjalanan waktu, arah dan pola pengembangan serta semua aktivitas pemanfaatan ruang untuk menyelaraskan dengan kondisi dan program pembangunan daerah.

Adapun beberapa pemanfaatan tata ruang untuk keberlanjutan pembangunan berbasis lingkungan hidup terlihat dari meningkatnya Ruang Terbuka Hijau dimana pada tahun 2023 telah mencapai 29,91 persen. Selain itu, terdapat rekomendasi tata ruang yang meningkat di setiap tahunnya.

**Tabel II.18**  
**Ruang Terbuka Hijau dan Rekomendasi Tata Ruang**  
**di Kabupaten Tapin Tahun 2019-2023**

No	Indikator	2019	2020	2021	2022	2023
1	Luas Ruang Terbuka Hijau (Ha)	64.550,27	64.550,27	64.656,40	64.656,40	
2	Persentase Ruang Terbuka Hijau (%)	29,679	29,679	29,728	29,91	29,91
3	Jumlah Pemohon Rekomendasi (Permohonan)	n.a.	30	31	tidak ada mengeluarkan Rekomendasi	70
4	Luasan Rekomendasi Tata Ruang (Ha)	n.a.	1.867.400	24.409.699	Tata Ruang Karna ada Perubahan IMB Ke PBG	

Sumber: Dinas Lingkungan Hidup dan Dinas PUPR, 2023

#### **D. Perumahan Rakyat dan Kawasan Permukiman**

Berdasarkan penjelasan dalam Undang Undang Nomor 1 tahun 2011, penyelenggaraan Kawasan Permukiman dilaksanakan dengan maksud untuk mewujudkan wilayah yang berfungsi sebagai lingkungan hunian dan tempat kegiatan yang mendukung perikehidupan dan penghidupan yang terencana, menyeluruh, terpadu, dan berkelanjutan sesuai dengan rencana tata ruang. Penyelenggaraan Kawasan Permukiman bertujuan untuk memenuhi hak warga negara atas tempat tinggal yang layak dalam lingkungan yang sehat, aman, serasi, dan teratur serta menjamin kepastian

bermukim.

Kewenangan Pemerintah Daerah sebagaimana diamanatkan dalam Undang Undang Nomor 1 Tahun 2011, bertanggungjawab dalam perencanaan, pelaksanaan, dan pemanfaatan hasil pengembangan yang telah ada, pembangunan baru, dan pembangunan kembali lingkungan hunian perkotaan dan pedesaan. Selain itu, pengendalian dalam penyelenggaraan kawasan permukiman juga merupakan tanggungjawab Pemerintah dan Pemerintah Daerah sesuai dengan kewenangannya masing- masing. Dijabarkan lebih lanjut dalam Undang Undang Nomor 23 tahun 2014 bahwa pembagian tugas dan wewenang terkait pembinaan penyelenggaraan perumahan dan kawasan permukiman dilakukan oleh pemerintah di tingkat nasional, provinsi dan kabupaten/kota.

Dalam hal penerapan SPM, sejak tahun 2020 Pemerintah Kabupaten Tapin melalui Dinas Perumahan Kawasan Permukiman dan Pertanahan Kabupaten Tapin berpedoman pada Peraturan Menteri Republik Indonesia Nomor 2 Tahun 2018 Tentang Standar Pelayanan Minimal dan Peraturan Menteri Pekerjaan Umum dan Perumahan Rakyat Nomor 29/PRT/M/2018 tentang Standar Teknis Standar Pelayanan Minimal Pekerjaan Umum dan Perumahan Rakyat. Standar Pelayanan Minimal Bidang Perumahan Rakyat di Kabupaten/Kota yang mencakup 2 (dua) jenis pelayanan dasar, terdiri dari :

1. Penyediaan dan rehabilitasi rumah yang layak huni bagi korban bencana kabupaten/kota; dan
2. Fasilitasi penyediaan rumah yang layak huni bagi masyarakat yang terkena realokasi program Pemerintah Daerah kabupaten/kota.

Rumah Tidak Layak Huni yang selanjutnya disingkat RTLH mengacu pada Peraturan Menteri Pekerjaan Umum dan Perumahan Rakyat Republik Indonesia No. 07/PRT/M/2018 tentang Bantuan Stimulan Perumahan Swadaya adalah kondisi kebalikan dari rumah layak huni yaitu Rumah yang tidak memenuhi persyaratan rumah layak huni dimana konstruksi bangunan tidak handal, luas tidak sesuai standar per orang dan tidak menyehatkan bagi penghuninya dan atau membahayakan bagi penghuninya. Dalam kurun waktu 2020 - 2021, jumlah rumah tidak layak huni yang ditangani di Kabupaten Tapin sebanyak 206 unit.

## **E. Ketenteraman, Ketertiban Umum dan Perlindungan Masyarakat**

### **a) Satuan Polisi Pamong Praja**

Polisi Pamong Praja adalah aparaturnya Pemerintah Daerah yang melaksanakan tugas Kepala Daerah dalam memelihara dan menyelenggarakan ketenteraman dan ketertiban umum, menegakkan Peraturan Daerah dan Keputusan



Kepala Daerah. Jumlah polisi pamong praja dihitung dari jumlah aparatur pada satuan polisi pamong praja yang ditetapkan tugas pokok dan fungsinya berdasarkan peraturan perundang-undangan.

**Tabel II.19**  
**Jumlah Kekuatan Satpol PP dan Pemadam Kebakaran**  
**di Kabupaten Tapin Tahun 2023**

Unit	Tahun
Kediaman Bupati	11
Kediaman Wakil Bupati	-
Kediaman Sekretaris Daerah	11
Pemadam Kebakaran	15
Kantor Satpol PP	133
<b>Total</b>	<b>170</b>

Sumber : Kabupaten Tapin Dalam Angka 2024

Satpol PP melaksanakan tugas Penegakan Perda melalui operasi Yustisi dan Non Yustisi serta melaksanakan patroli wilayah untuk menjaga keamanan, ketentraman dan ketertiban masyarakat. Operasi Yustisi dan non yustisi dilaksanakan berdasarkan peraturan daerah untuk meminimalisir penyakit masyarakat dan pelanggaran peraturan daerah dengan tujuan akhir menurunnya Pelanggaran Perda.

**Tabel II.20**  
**Rasio Polisi Pamong Praja di Kabupaten Tapin**  
**Tahun 2019 – 2023**

No.	Uraian	2019	2020	2021	2022	2023
1	Jumlah polisi pamong praja	134	119	117	143	170
2	Jumlah penduduk	189.422	189.475	192.696	194.850	197.893
3	Rasio per 10.000 penduduk	7,07	6,28	6,07	7,33	8,59

Sumber : Kabupaten Tapin Dalam Angka 2020- 2024

Rasio jumlah polisi pamong praja menggambarkan kapasitas pemda dalam memelihara dan menyelenggarakan ketentraman dan ketertiban umum, menegakkan Peraturan Daerah dan Keputusan Kepala Daerah. Semakin besar rasio jumlah polisi pamong praja maka akan semakin besar ketersediaan polisi pamong

praja yang dimiliki pemerintah daerah dalam memberikan pelayanan penunjang penyelenggaraan pemerintahan daerah. Adapun rasio polisi pamong praja mencapai 8,59 dimana angka ini meningkat dari tahun sebelumnya.

b) Gambaran Wilayah Kebencanaan

Kabupaten Tapin memiliki beberapa kejadian bencana yang memberikan dampak yang cukup besar. Salah satu kejadian yang menimbulkan korban jiwa dan kerusakan infrastruktur yang cukup besar adalah bencana banjir yang terjadi hampir setiap tahun. Untuk mengurangi dampak korban jiwa maka direncanakan jalur dan ruang evakuasi. Jalur evakuasi bencana alam banjir tersebut meliputi :

1. Ruas jalan Margasari- Muara Muning- Rantau; dan
2. Ruas jalan Muara Muning - Sungai Kandang – Rantau. Dan ruang evakuasi bencana alam banjir meliputi :
  - Kecamatan Candi Laras Utara;
  - Kecamatan Candi Laras Selatan; dan
  - Kecamatan Tapin Tengah.

Kejadian kebakaran juga berdampak kepada Kecamatan sekitar Kabupaten Tapin dengan korban mengungsi yang cukup besar. Selain itu bencana lain yang sering terjadi adalah kekeringan yang menyebabkan terjadinya kebakaran hutan dan lahan. Pada Tahun 2023 bencana alam yang terjadi adalah bencana banjir sebanyak 5 kali dengan rincian sebagai berikut:

**Tabel II.21**  
**Jumlah Kejadian Bencana Banjir**  
**di Kabupaten Tapin Tahun 2019 - 2023**

Kecamatan	Banjir/Flood				
	2019	2020	2021	2022	2023
010 Binuang	2	2	2	1	1
011 Hatungun	-	-	-	-	-
020 Tapin Selatan	2	1	2	2	2
021 Salam Babaris	-	-	-	-	-
030 Tapin Tengah	-	-	-	-	-
040 Bungur	3	1	1	1	-
050 Piani	-	-	-	1	-
060 Lokpaikat	-	5	-	2	-
070 Tapin Utara	7	8	2	8	1
080 Bakarangan	-	-	2	1	1

Kecamatan	Banjir/Flood				
	2019	2020	2021	2022	2023
090 Candi Laras Selatan	-	-	-	-	-
100 Candi Laras Utara	-	-	2	-	-
<b>Total</b>	<b>14</b>	<b>17</b>	<b>11</b>	<b>16</b>	<b>5</b>

Sumber: BPBD, 2024

## F. Sosial

Penyandang Masalah Kesejahteraan Sosial (PMKS) yang memperoleh Bantuan Sosial PMKS adalah seseorang, keluarga, atau kelompok masyarakat yang karena suatu hambatan, kesulitan, atau gangguan tidak dapat melaksanakan fungsi sosialnya dan karenanya tidak dapat menjalin hubungan yang serasi dan kreatif dengan lingkungannya sehingga tidak dapat memenuhi kebutuhan hidupnya (jasmani, rohani dan sosial) secara memadai dan wajar. Hambatan, kesulitan, dan gangguan tersebut dapat berupa kemiskinan, keterlantaran, kecacatan, ketunaan sosial, keterbelakangan, atau keterasingan dari kondisi atau perubahan lingkungan (secara mendadak) yang kurang mendukung atau menguntungkan. PMKS merupakan permasalahan sosial yang tidak hanya menjadi tanggung jawab pemerintah saja tetapi masyarakat dan dunia swasta.

Masalah sosial yang dianggap krusial adalah penanganan kelompok masyarakat penyandang masalah kesejahteraan sosial dan penanganan sosial akibat Pandemi Covid-19. Penyandang Masalah Kesejahteraan Sosial (PMKS) yang memperoleh bantuan sosial di Kabupaten Tapin mengalami peningkatan tahun 2019 sampai 2020. Pada tahun 2019 sebanyak 18.334 orang PMKS yang memperoleh bantuan dan jumlah ini meningkat menjadi 24.303 pada tahun 2021 Dan dimana pada tahun 2022 penerima bantuan sosial tunai sebanyak 6.116 KPM.

**Tabel II.22**

**PMKS Penerima Bantuan Sosial Tunai  
di Kabupaten Tapin Tahun 2022**

No	Sumber Dana	Tahap Pertama	Tahap Kedua	KETERANGAN
1	Bantuan Sosial Tunai (BST) APBD Pemerintah Kabupaten Tapin (200 ribu/bulan selama 3 bulan)	3.540 KPM	2.576 KPM	Dinas Sosial (untuk 9 Kelurahan, Pasukan Kuning DLH, Tenaga non ASN jenjang PAUD DISDIK, Penyandang Disabilitas, dan anak dipanti asuhan

Jumlah keluarga yang memperoleh Bantuan Sosial Tunai Bantuan Sosial Tunai (BST) APBD Pemerintah Kabupaten Tapin (200 ribu/bulan selama 3 bulan) pada tahap pertama sebanyak 3.540 KPM dan tahap kedua sebanyak 2.576 KPM.



## J. Tenaga Kerja

Ketenagakerjaan adalah segala hal yang berhubungan dengan tenaga kerja pada waktu sebelum, selama dan sesudah masa kerja. Tenaga kerja (*man power*) adalah penduduk dalam usia kerja (dalam literatur 15-64 tahun). Tenaga kerja adalah jumlah seluruh penduduk dalam usia kerja dalam suatu negara yang dapat memproduksi barang dan jasa, jika ada permintaan terhadap tenaga mereka dan jika mereka mau berpartisipasi dalam aktifitas tersebut.

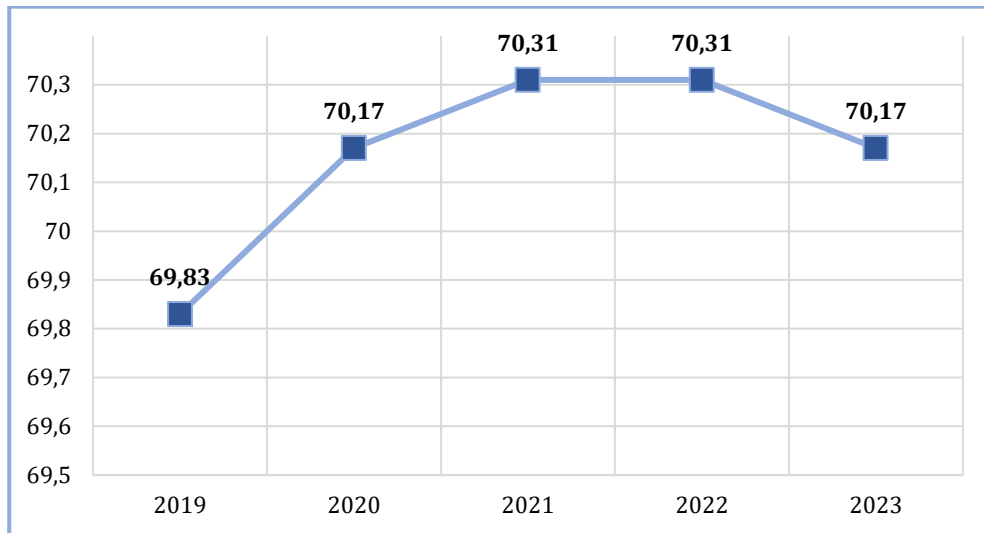
### a) Tingkat Partisipasi Angkatan Kerja

Berdasarkan publikasi ILO (*International Labour Organization*), penduduk dapat dikelompokkan menjadi tenaga kerja dan bukan tenaga kerja. Tenaga kerja dikatakan juga sebagai penduduk usia kerja, yaitu penduduk usia 15 tahun. Selanjutnya, tenaga kerja dibedakan menjadi: angkatan kerja dan bukan angkatan kerja (penduduk yang sebagian besar kegiatannya adalah bersekolah, mengurus rumah tangga, atau kegiatan lainnya selain bekerja). Angkatan kerja merupakan bagian penduduk yang sedang bekerja dan siap masuk pasar kerja, atau dapat dikatakan sebagai pekerja dan merupakan potensi penduduk yang akan masuk pasar kerja. Sedangkan, bukan angkatan kerja adalah bagian dari tenaga kerja yang tidak bekerja ataupun mencari kerja.

Angka yang sering digunakan untuk menyatakan jumlah angkatan kerja adalah TPAK (Tingkat Partisipasi Angkatan Kerja), yang merupakan rasio antara angkatan kerja dan tenaga kerja. Tingkat partisipasi angkatan kerja di Kabupaten Tapin mengalami kenaikan secara berkala dimana pada tahun 2019 sebesar 69,83 dan meningkat hingga 70,31 pada tahun 2022. Adapun pada tahun 2023, tingkat partisipasi angkatan kerja mengalami penurunan kembali menjadi 70,17. Meskipun menurun, namun secara umum memiliki pola peningkatan. Kenaikan ini mengindikasikan meningkatnya potensi angkatan kerja yang siap diserap menjadi tenaga kerja

Grafik II.5

## Tingkat Partisipasi Angkatan Kerja di Kabupaten Tapin Tahun 2019-2023



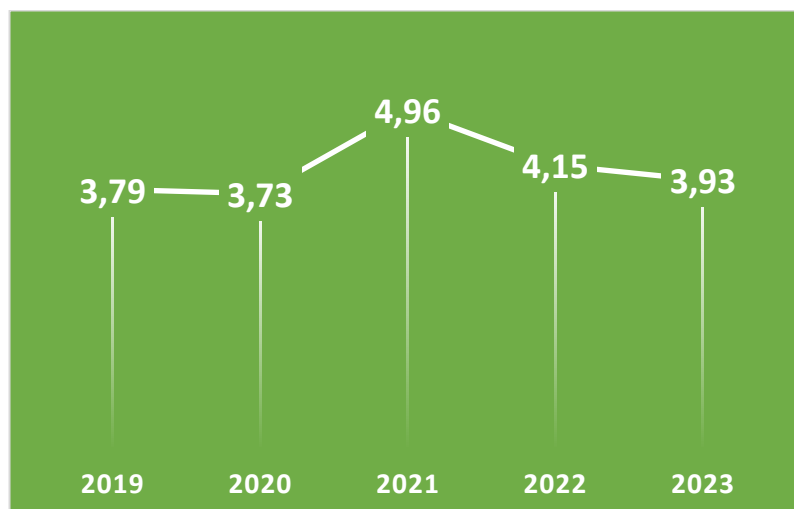
Sumber: BPS Kabupaten Tapin, 2024

## b) Tingkat Pengangguran Terbuka

Ada dua jenis pengangguran yaitu pengangguran terbuka (*open unemployment*) dan setengah pengangguran (*disguised unemployment*). Pengangguran Terbuka adalah orang yang tidak punya pekerjaan dan sedang mencari pekerjaan atau sedang mempersiapkan usaha. Angka pengangguran di Kabupaten Tapin mengalami penurunan pada tahun 2019 ke tahun 2020 dimana mencapai 3,73 persen pada tahun 2020. Namun dikarenakan dampak dari Pandemi Covid-19, maka pengangguran meningkat hingga mencapai 4,96 persen di tahun 2021, meskipun pada tahun berikutnya menurun kembali menjadi sebesar 4,15 persen. Adapun tahun 2023 ini, kondisi ketenagakerjaan di Tapin sudah cukup normal dan pembukaan lapangan usaha juga semakin lebar sehingga angka pengangguran menurun kembali hingga mencapai 3,93 persen.

Grafik II.6

## Tingkat Pengangguran Terbuka di Kabupaten Tapin Tahun 2019-2023



Sumber: BPS Kabupaten Tapin, 2024

## K. Lingkungan Hidup

### a) Persentase Penanganan Sampah

Berdasarkan data penanganan sampah yang tertangani mencapai angka 58,24 persen pada tahun 2023. Hal ini karena sampah menjadi salah satu perhatian Pemerintah Daerah Kabupaten Tapin untuk menjadikan Kabupaten Tapin yang bersih dan hijau.

**Tabel II.23**  
**Penanganan dan Pengurangan Sampah**  
**di Kabupaten Tapin 2019-2023**

No	Indikator	2019	2020	2021	2022	2023
1	Persentase Penanganan Sampah	54,35%	56,30%	56,34%	55,64%	58,24%
2	Persentase Pengurangan Sampah	16,33%	15,56%	15,85%	n.a.	15,75%

Sumber: Jakstrada Lingkungan Hidup Kabupaten Tapin, 2024

### b) Banyaknya Tempat Pembuangan Sampah (TPS)

Tempat pembuangan sampah menjadi hal yang penting dalam urusan lingkungan. Adapun pada tahun 2023 secara umum terdapat 27 tempat pembuangan sampah di Kabupaten Tapin.

**Tabel II.24**  
**Banyaknya Tempat Pembuangan Sampah (TPS)**  
**di Kabupaten Tapin Tahun 2019-2023**

Uraian	2019 (unit)	2020 (unit)	2021 (unit)	2022 (unit)	2023 (unit)
Permanen	22	21	21	19	14
Kontainer	11	11	11	10	13
Bin Komunal	2	2	2	-	-
<b>Jumlah</b>	<b>35</b>	<b>34</b>	<b>34</b>	<b>29</b>	<b>27</b>

Sumber: Kabupaten Tapin dalam Angka, 2024

### a. Rasio Ruang Terbuka Hijau per Satuan Luas Wilayah

Dalam urusan penataan ruang, aspek pelayanan umum dapat dilihat dari kondisi Ruang Terbuka Hijau (RTH) dengan memperhatikan luas wilayah seperti pada tabel berikut :



**Tabel II.25**  
**Rasio Ruang Terbuka Hijau per Satuan Luas Wilayah**  
**di Kabupaten Tapin Tahun 2019-2023**

Uraian	2019	2020	2021	2022	2023
Ruang terbuka hijau per satuan luas wilayah ber HPL/HGB	29,679	29,679	29,728	29,91	29,91

Sumber: Dinas Lingkungan Hidup Kabupaten Tapin, 2024

#### **d. Indeks Kualitas Lingkungan Hidup (IKLH)**

Kondisi lingkungan hidup di Kabupaten Tapin dari tahun 2019-2023 mengalami fluktuatif yang dikarenakan terjadinya perubahan formulasi penghitungan di tahun 2021. Secara umum, terjadi kenaikan Indeks Kualitas Lingkungan Hidup dimana ada tahun 2023 memiliki capaian hingga 65,96, dimana kenaikan ini diikuti oleh kenaikan pada komponen tutupan lahan dan kualitas udara.

**Tabel II.26**  
**Kondisi Lingkungan Hidup di Kabupaten Tapin Tahun 2019-2023**

Uraian	2019	2020	2021	2022	2023
Indeks Kualitas Lingkungan Hidup	63,00	69,09	63,58	65,25	65,96
Tutupan Lahan	46,52	46,36	29,50	30,09	31,02
Kualitas Air	54,67	57,78	52,80	56,84	56,67
Kualitas Udara	93,31	91,89	92,02	92,05	93,48

Sumber: Dinas Lingkungan Hidup Kabupaten Tapin, 2024

#### **L. Perdagangan**

Kontribusi sektor perdagangan di Kabupaten Tapin selama periode tahun 2019-2023 secara umum mengalami penurunan dimana pada tahun 2019 sebesar 10,58 persen dan tahun 2023 menjadi sebesar 9,23 persen.

**Tabel II.27**  
**Kontribusi Sektor Perdagangan**  
**di Kabupaten Tapin Selama Periode Tahun 2019-2023**

No	Uraian	2019	2020	2021	2022	2023
1	PDRB Sektor Perdagangan	892,40	906,92	961,51	1.111,06	1.264,12
2	PDRB Total	8.438,25	8.393,89	9.387,41	12.770,26	13.694,18
3	Kontribusi (%)	10,58	10,80	10,24	8,70	9,23

Dinas perindustrian sebagai garda terdepan perkembangan industri di kabupaten Tapin memiliki sistem informasi dan website yang cukup memadai, seperti pada gambar

berikut.

Gambar II.1

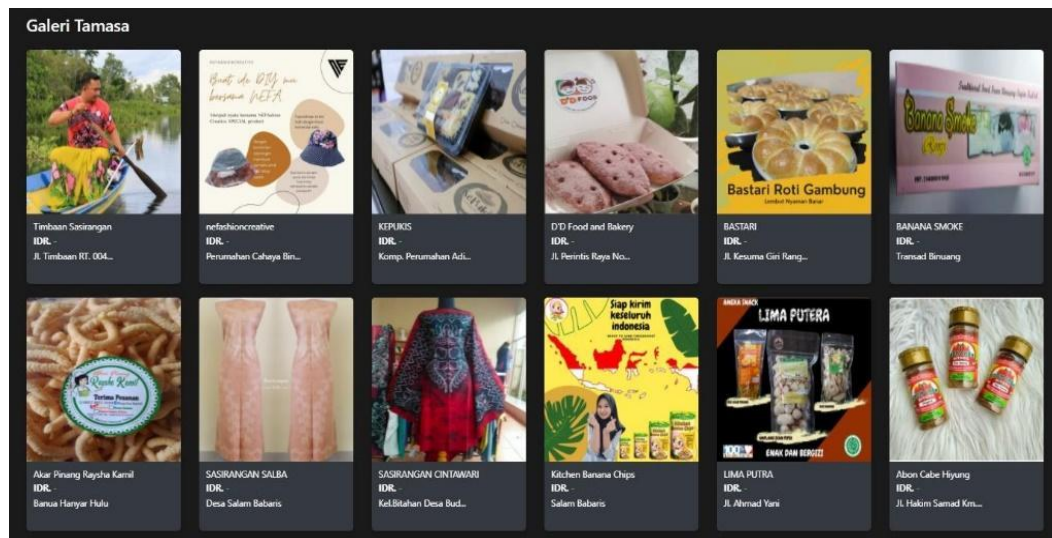
### Sistem Informasi dan Promosi Industri Kabupaten Tapin



Aneka produk yang ada di Kabupaten Tapin ditampilkan pada galeri tamasa pada website tersebut, seperti pada gambar berikut.

Gambar II.2

### Galeri Tamasa Kabupaten Tapin



## M. Kelautan dan Perikanan

### a) Produksi Perikanan

Produksi perikanan di Kabupaten Tapin selama tahun 2019-2023 mengalami fluktuasi dengan pola menurun hingga mencapai 3.571,28 ton di tahun 2023. Secara rinci produksi perikanan dapat dilihat pada tabel berikut ini.

**Tabel II.28**  
**Produksi Perikanan Darat (Ton)**  
**di Kabupaten Tapin Tahun 2019-2023**

Uraian	2019	2020	2021	2022	2023
-Perikanan Rawa (Ton)	1.622,8	1.970,07	1.875,94	1.875,99	2.060,90
-Perikanan Sungai (Ton)	2.511,7	2.212,13	2.165,52	2.165,51	1.510,38
<b>Total</b>	<b>4.134,5</b>	<b>4.182,20</b>	<b>4.041,46</b>	<b>4.041,50</b>	<b>3.571,28</b>

Sumber: Kabupaten Tapin dalam Angka, 2024

b) Konsumsi Ikan

Konsumsi ikan oleh masyarakat Kabupaten Tapin terbukti cukup tinggi. Hal ini ditunjukkan pada tabel dibawah ini bahwa persentase konsumsi ikan terhadap target mampu mencapai 68,61 kg/kapita pada tahun 2022.

**Tabel II.29**  
**Konsumsi Ikan di Kabupaten Tapin Tahun 2019-2023**

No	Uraian	2019	2020	2021	2022	2023
1	Konsumsi Ikan (kg/kapita)	34,12	26,82	67,84	68,61	61,69
2	Target Daerah (kg/kapita)	34,12	34,11	35,00	35,10	40,00
3	<b>Persentase</b>	<b>100,00</b>	<b>78,62</b>	<b>193,83</b>	<b>195,47</b>	<b>154,90</b>

Sumber: Dinas Perikanan Kabupaten Tapin, 2024

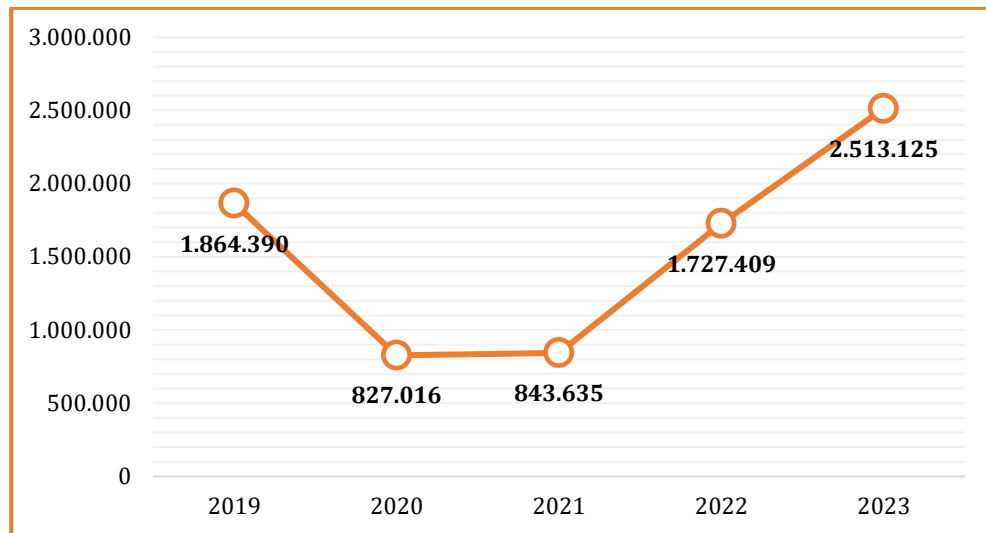
## N. Pariwisata

Kunjungan wisatawan ke Kabupaten Tapin (domestik dan luar negeri) selama tahun 2019-2023 mengalami fluktuasi, khususnya pada tahun 2020 dan 2021 yang merupakan masa terjadinya Pandemi Covid-19. Namun pada tahun 2022, setelah dilaksanakannya penanganan dan pemulihan dampak Covid-19, angka kunjungan wisatawan meningkat kembali hingga mencapai 1,7 juta wisatawan dan meningkat kembali di tahun 2023 menjadi sebanyak 2,5 juta wisatawan.



Grafik II.7

## Kunjungan Wisatawan di Kabupaten Tapin Tahun 2019-2023



## O. Pertanian

## a) Produktivitas Padi

Produktivitas padi mengindikasikan adanya efisiensi produksi tanaman padi di Kabupaten Tapin. Adapun produktivitas padi mengalami peningkatan di setiap tahunnya hingga mencapai 5,12 ton/hektar pada tahun 2023.

Tabel II.30

## Produktivitas Padi Kabupaten Tapin Tahun 2019 - 2023

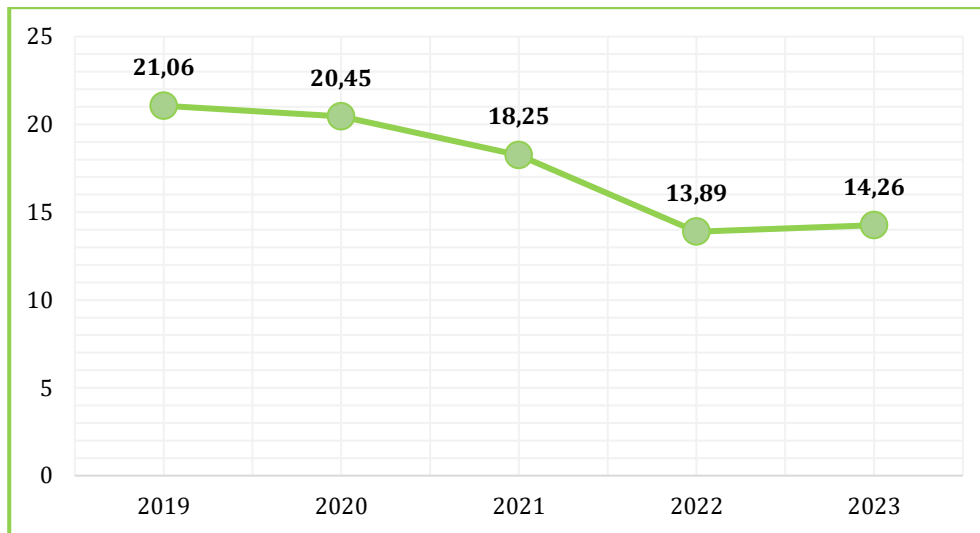
No	Uraian	2019	2020	2021	2022	2023
1	Produksi Padi (ton)	419.823	430.942	424.249	439.480	196.480
2	Luas Panen Padi (ha)	82.410	87.895	84.193	87.426	38.315
3	Produktivitas (ton/ha)	5,09	4,90	5,04	5,05	5,12

Sumber : Dinas Pertanian Kabupaten Tapin 2024

## b) Kontribusi Sektor Pertanian

Sektor pertanian adalah sektor utama pemberi kontribusi terbesar terhadap PDRB Kabupaten Tapin setelah sektor pertambangan. Dalam hal ini yang termasuk dengan sektor pertanian adalah tanaman pangan, palawija, kehutanan dan perkebunan. Berdasarkan grafik di bawah menunjukkan bahwa sektor pertanian memiliki pola penurunan pada kontribusi struktur ekonominya meskipun masih cukup mendominasi nilai PDRB Kabupaten Tapin.

**Grafik II.8**  
**Kontribusi Sektor Pertanian ADHB**  
**di Kabupaten Tapin Tahun 2019-2023 (%)**



Sumber: BPS Kabupaten Tapin, 2024

c) Produktivitas Karet

Produktivitas karet di Kabupaten Tapin mengalami kenaikan di setiap tahunnya. Pada tahun 2019, produktivitas karet sebesar 596,00 kg/hektar dan terus meningkat hingga mencapai produktivitas karet sebesar 664,00 kg/hektar pada tahun 2023.

**Tabel II.31**  
**Produksi dan Produktivitas Karet Di Kabupaten Tapin**  
**Tahun 2019-2023**

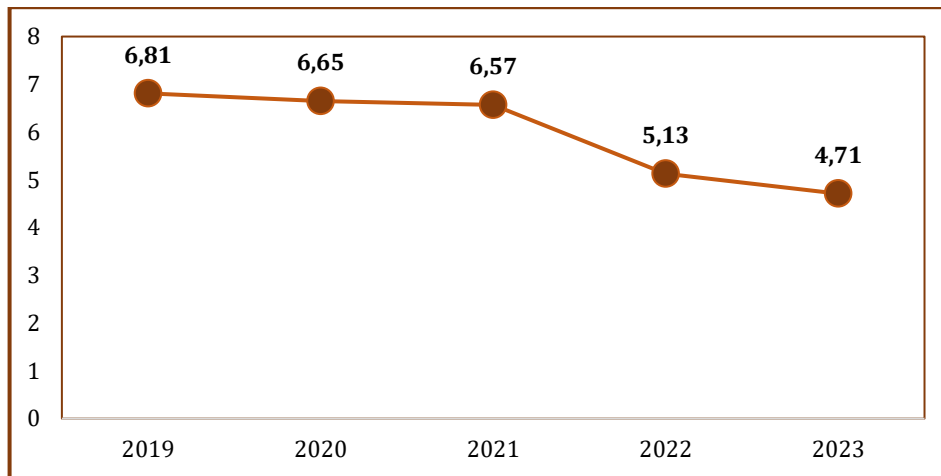
No	Karet	Satuan	Tahun				
			2019	2020	2021	2022	2023
1	Produksi	Ton	7.992	8.678	8.141	8.494	8.840
2	Produktivitas	Kg/Ha	596,00	654,00	654,00	661,00	664,00

Sumber : Dinas Pertanian Kabupaten Tapin 2024

**Q. Perindustrian**

Nilai PDRB sektor industri pengolahan mengalami kenaikan di setiap tahun, namun kontribusi sektor tersebut pada struktur ekonomi Tapin secara perlahan mengalami penurunan hingga pada tahun 2023 mencapai 4,71 persen. Kondisi ini disebabkan karena meningkatnya kinerja sektor pertambangan dan penggalian yang cukup pesat bahkan struktur ekonomi pada tahun 2022 berbeda jauh dibandingkan tahun 2021.

**Grafik II.9**  
**Kontribusi Sektor Industri**  
**di Kabupaten Tapin Tahun 2019-2023 (%)**



Sumber : Perindustrian Kabupaten Tapin 2024

## 2.2.2. Fungsi Penunjang dan Pendukung Urusan Pemerintahan Daerah

### A. Administrasi Pemerintahan

#### a) Nilai SAKIP dan Reformasi Birokrasi (RB)

Perkembangan kinerja dan akuntabilitas Pemerintah Kabupaten Tapin mengalami peningkatan dimana nilai SAKIP maupun Indeks Reformasi Birokrasi mengalami kenaikan. Nilai SAKIP pada tahun 2023 mengalami kenaikan dibandingkan capaian tahun 2022 menjadi 69,02 dengan kategori B dan Indeks Reformasi Birokrasi meningkat menjadi 73,89 dengan kategori BB. Meskipun mengalami kenaikan, capaian ini masih memerlukan upaya dalam meningkatkan performa pemerintahan dalam mewujudkan tata kelola pemerintahan yang baik.

**Tabel II.32**

**Nilai SAKIP Kabupaten Tapin Tahun 2019-2023**

Uraian	2019	2020	2021	2022	2023
Nilai Sakip	B (67,23)	B (67,93)	B (69,69)	B (68,93)	B (69,02)
Nilai Reformasi Birokrasi	CC (51,65)	CC (53,12)	CC (53,94)	CC (55,00)	BB (73,89)

Sumber : Bagian Organisasi Sekretariat Daerah Kabupaten Tapin, 2024

#### b) Peringkat, Skor dan Status LPPD

Laporan Penyelenggaraan Pemerintahan Daerah (LPPD) merupakan kewajiban Kepala Daerah (KDH) yang dilaporkan kepada Pemerintah setiap tahun berdasarkan PP No. 3 Tahun 2007 dan dilakukan evaluasi sejak tahun



2009 sesuai amanat PP No. 6 Tahun 2008. Penetapan peringkat dan skor LPPD merupakan hasil Evaluasi Kinerja Penyelenggaraan Pemerintahan Daerah (EKPPD) terhadap LPPD, yang dilakukan secara terukur oleh Kementerian Dalam Negeri dengan melibatkan beberapa Kementerian/LPNK (Kementerian PANRB, Kemenkeu, Kemenkumham, Kemensetneg, BAPPENAS, BKN, BPKP, BPS, dan LAN) untuk memotret kinerja penyelenggaraan Pemda terutama dari aspek manajemen pemerintahan.

Dari hasil evaluasi tersebut dapat diperoleh gambaran kinerja dari pemerintahan daerah, baik di level pengambil kebijakan maupun di level pelaksana kebijakan dalam melaksanakan tugas dan fungsinya sebagai pelayan masyarakat. Hasil EKPPD terhadap LPPD selama beberapa tahun terakhir yang berisi peringkat, skor, dan status kinerja Pemerintah Daerah disajikan pada tabel di bawah.

**Tabel II.33**

**Skor Kinerja LPPD Kabupaten Tapin Tahun 2016-2019, 2022 dan 2023**

Uraian	2016	2017	2018	2019	2022	2023
Skor Kinerja LPPD	3,1173	2,8640	3,161.0	3,529.7	2,76	3,4575

*Sumber Bagian Pemerintahan Sekretariat Daerah Kabupaten Tapin, 2024*

c) Indeks Kepuasan Layanan Masyarakat

Indeks Kepuasan Layanan Masyarakat yang beberapa tahun terakhir diganti menjadi Survey Kepuasan Masyarakat oleh Kementerian Pendayagunaan Aparatur Negara dan Reformasi Birokrasi, adalah adalah pengukuran secara komprehensif kegiatan tentang tingkat kepuasan masyarakat yang diperoleh dari hasil pengukuran atas pendapat masyarakat dalam memperoleh pelayanan dari penyelenggara pelayanan publik. Adapun capaian indeks kepuasan layanan masyarakat mengalami kenaikan di setiap tahunnya hingga mencapai 86,90 pada tahun 2023. Hal ini mengindikasikan meningkatnya kepuasan dan kepercayaan masyarakat terhadap pelayanan publik pemerintah Kabupaten Tapin.

**Tabel II.34**

**Indeks Kepuasan Layanan Masyarakat  
di Kabupaten Tapin Tahun 2019- 2023**

Uraian	2019	2020	2021	2022	2023
Indeks Kepuasan Layanan Masyarakat	79,83	82,55	83,42	83,48	86,90

*Sumber : Bagian Organisasi Sekretariat Daerah Kabupaten Tapin, 2024*

## B. Pengawasan

Fungsi penunjang terkait pengawasan akan mempunyai kewenangan antara lain pengawasan terhadap pemerintah daerah dan aparatur, pengawasan atas keuangan dan kekayaan daerah, pengawasan atas pembangunan ekonomi, fisik, dan sosial. Adapun capaian rekomendasi hasil pemeriksaan BPK yang telah ditindaklanjuti mengalami penurunan dibandingkan tahun 2022 dimana capaian tahun 2023 sebesar 76,47 persen.

**Tabel II.35**  
**Persentase Rekomendasi yang Telah Ditindaklanjuti**  
**Kabupaten Tapin Tahun 2019-2023**

Uraian	2019	2020	2021	2022	2023
Persentase rekomendasi hasil pemeriksaan reguler yang telah ditindaklanjuti	74,42	88,00	98,38	47,60	86,00
Persentase rekomendasi hasil pemeriksaan BPK RI yang telah ditindaklanjuti	72,61	76,50	76,44	90,30	76,47

Sumber : Inspektorat Kabupaten Tapin, 2024

## C. Perencanaan

Indikator yang digunakan untuk menggambarkan urusan perencanaan pembangunan berdasarkan lampiran Permendagri Nomor 86 tahun 2017 adalah ketersediaan dokumen perencanaan:

- RPJPD yang telah ditetapkan dengan PERDA.
- RPJMD yang telah ditetapkan dengan PERDA.
- RKPD yang telah ditetapkan dengan PERKADA.
- Penelitian dan Pengembangan

Fungsi penunjang terkait penelitian dan pengembangan akan mempunyai kewenangan antara lain melakukan penelitian daerah, merumuskan pengembangan dan inovasi daerah. Dari tahun 2020 sampai tahun 2022 mengalami peningkatan.

**Grafik II.10**
**Persentase Pemanfaatan Penelitian dan Pengembangan  
di Kabupaten Tapin Tahun 2020-2023**


Sumber : Bappelitbang Kab. Tapin 2024

**D. Keuangan**

## a) Opini BPK atas Laporan Keuangan Pemerintah Daerah

Pemerintah daerah setiap tahun menyusun Laporan Keuangan Pemerintah Daerah (LKPD) dan selanjutnya akan diperiksa oleh Badan Pemeriksa Keuangan (BPK). Hasil opini BPK atas pengelolaan keuangan di Kabupaten Tapin pada kurun waktu 2019-2023 adalah Wajar Tanpa Pengecualian (WTP).

**Tabel II.36**
**Opini BPK Terhadap Laporan Keuangan Pemerintah Daerah  
Kabupaten Tapin Tahun 2019-2023**

No	Tahun Anggaran	Opini BPK
1	2019	Wajar Tanpa Pengecualian (WTP)
2	2020	Wajar Tanpa Pengecualian (WTP)
3	2021	Wajar Tanpa Pengecualian (WTP)
4	2022	Wajar Tanpa Pengecualian (WTP)
5	2023	Wajar Tanpa Pengecualian (WTP)

Sumber : Inspektorat Kabupaten Tapin, 2024

## 2.3. Aspek Daya Saing Daerah

Daya saing daerah merupakan salah satu aspek tujuan penyelenggaraan otonomi daerah sesuai dengan potensi, kekhasan, dan unggulan daerah. Suatu daya saing (*competitiveness*) merupakan salah satu faktor kunci keberhasilan pembangunan ekonomi yang berhubungan dengan tujuan pembangunan daerah dalam mencapai tingkat kesejahteraan yang tinggi dan berkelanjutan.

### 2.3.1. Fokus Kemampuan Ekonomi Daerah

Kemampuan ekonomi daerah dalam kaitannya dengan daya saing daerah adalah bahwa kapasitas ekonomi daerah harus memiliki daya tarik (*attractiveness*) bagi pelaku ekonomi yang telah berada dan akan masuk ke suatu daerah untuk menciptakan *multiplier effect* bagi peningkatan daya saing daerah. Pengeluaran konsumsi rumah tangga per kapita (Angka konsumsi RT per kapita). Dari sisi pengeluaran, pengeluaran konsumsi untuk makanan masih mendominasi pengeluaran rumah tangga di Tapin.

**Tabel II.37**

**Persentase Konsumsi Rumah Tangga  
di Kabupaten Tapin Tahun 2020–2023**



JENIS PENGELUARAN	Tahun								
	2020		2021		2022		2023		
	Pengeluaran Rata-rata Perkapita Per Bulan (Rp)	Persentase	Pengeluaran Rata-rata Perkapita Per Bulan (Rp)	Persentase	Pengeluaran Rata-rata Perkapita Per Bulan (Rp)	Persentase	Pengeluaran Rata-rata Perkapita Per Bulan (Rp)	Persentase	
<b>MAKANAN</b>									
Padi-padian	72709	5,52	76703	5,78	71408	5,31	101189	6,43	
Umbi-umbian	2086	0,16	4865	0,37	4739	0,35	4890	0,31	
Ikan/Udang/Cumi/Ke-rang	84391	6,41	94035	7,09	96036	7,15	97582	6,20	
Daging	26736	2,03	29669	2,24	31054	2,31	33116	2,10	
Telur dan susu	38087	2,89	39861	3,01	40557	3,02	42406	2,69	
Sayur-sayuran	43126	3,28	50159	3,78	52703	3,92	48506	3,08	
Kacang-kacangan	10551	0,80	12000	0,90	11171	0,83	12164	0,77	
Buah-buahan	32187	2,45	23533	1,77	23940	1,78	24445	1,55	
Minyak dan kelapa	14999	1,14	17255	1,30	23983	1,78	19943	1,27	
Bahan minuman	24920	1,89	24167	1,82	23156	1,72	22806	1,45	
Bumbu-bumbuan	13720	1,04	16632	1,25	18205	1,35	16885	1,07	
Konsumsi lainnya	17383	1,32	19890	1,50	15900	1,18	16164	1,03	
Makanan dan minuman jadi	263913	20,05	249348	18,80	223414	16,63	284315	18,06	
Rokok dan tembakau	76936	5,85	72975	5,50	76551	5,70	103980	6,60	
<b>Jumlah</b>	<b>721745</b>	<b>54,84</b>	<b>731093</b>	<b>55,13</b>	<b>712819</b>	<b>53,04</b>	<b>828391</b>	<b>52,61</b>	
<b>BUKAN MAKANAN</b>									
Perumahan dan fasilitas rumah tangga	324415	24,65	336250	25,35	345815	25,73	<b>414420</b>	26,32	
Aneka barang dan jasa	119983	9,12	116920	8,82	120248	8,95	152000	9,65	
Pakaian, alas kaki, dan tutup kepala	41569	3,16	36346	2,74	32788	2,44	<b>43144</b>	2,74	
Barang yang tahan lama	41377	3,14	49855	3,76	66173	4,92	61036	3,88	
Pajak, pungutan, dan asuransi	33008	2,51	39682	2,99	42367	3,15	51491	3,27	
Keperluan pesta dan upacara/kenduri	34055	2,59	16066	1,21	20594	1,53	<b>23975</b>	1,52	
<b>Jumlah</b>	<b>594408</b>	<b>45,16</b>	<b>595119</b>	<b>44,87</b>	<b>630983</b>	<b>46,96</b>	<b>746065</b>	<b>47,39</b>	
<b>TOTAL</b>	<b>1316153</b>	<b>100</b>	<b>1326212</b>	<b>100,00</b>	<b>1343803</b>	<b>100</b>	<b>1574455</b>	<b>100,00</b>	

Sumber: Kabupaten Tapin Dalam Angka 2020-2024

### 2.3.2. Fokus Fasilitas Wilayah/Infrastruktur

Suatu fasilitas wilayah atau infrastruktur menunjang daya saing daerah dalam hubungannya dengan ketersediaannya (*availability*) dalam mendukung aktivitas ekonomi daerah di berbagai sektor di daerah dan antar-wilayah.

### A. Jenis Dan Jumlah Bank dan Cabang-Cabangnya

Perusahaan perbankan di Kabupaten Tapin mengalami kenaikan khususnya Bank Perkreditan Rakyat yang meningkat menjadi 6 unit.

**Tabel II.38**

#### **Jenis dan Jumlah Bank dan Cabangnya di Kabupaten Tapin Tahun 2019 -2023**

Uraian	2019	2020	2021	2022	2023
Bank Umum					
Konvensional	9	9	9	14	14
Syariah	0	0	0	0	1
BPR					
Konvensional	1	6	6	5	5
Syariah	0	0	0	0	0
<b>Total</b>	<b>10</b>	<b>15</b>	<b>15</b>	<b>19</b>	<b>20</b>

Sumber : BPD Kabupaten Tapin, 2024

### B. Persentase Rumah Tangga (RT) yang menggunakan air bersih

Tabel di bawah menunjukkan bahwa persentase rumah tangga yang menggunakan air minum bersih senantiasa mengalami peningkatan dari tahun ke tahun. Persentase rumah tangga yang menggunakan air bersih sebanyak 60 persen pada tahun 2019 mengalami peningkatan cukup signifikan hingga mencapai 74,66 persen di tahun 2023.

**Tabel II.39**

#### **Persentase Rumah Tangga (RT) yang Menggunakan Air Minum Bersih di Kabupaten Tapin Tahun 2019 - 2023**

Uraian	2019	2020	2021	2022	2023
Persentase Rumah Tangga (RT) yang Menggunakan Air Minum Bersih	60%	63%	68,12%	70,14%	74,66%

Sumber : Dinas Pekerjaan Umum dan Tata Ruang Tapin, 2024

### 2.3.3. Fokus Sumber Daya Manusia

Kualitas tenaga kerja dapat dilihat dari kualitas SDM yang mengenyam pendidikan tinggi dan mempunyai keahlian serta menguasai teknologi yang dibutuhkan di dunia kerja. Peningkatan kualitas Sumber Daya Manusia (SDM) merupakan kunci keberhasilan pembangunan nasional dan daerah. Hal ini dapat disadari oleh karena manusia sebagai subyek dan obyek dalam pembangunan. Mengingat hal tersebut, maka pembangunan SDM diarahkan agar benar-benar mampu dan memiliki etos kerja yang

produktif, terampil, kreatif, disiplin dan profesional. Disamping itu juga mampu memanfaatkan, mengembangkan dan menguasai ilmu dan teknologi yang inovatif dalam rangka memacu pelaksanaan pembangunan nasional. Kualitas sumberdaya manusia juga memiliki peranan penting dalam meningkatkan daya saing daerah dan perkembangan investasi di daerah.

Pendidikan merupakan syarat utama yang harus ditempuh seseorang untuk dapat memasuki pasar kerja. Pendidikan yang diperoleh baik dari sekolah maupun dari luar sekolah akan memberikan bekal pengetahuan dan keterampilan, sehingga akan memudahkan penempatan seorang karyawan sesuai dengan kecakapannya. Tingkat pendidikan yang dimiliki seorang karyawan akan mempengaruhi pola pikir, sikap dan tindakan dalam menghadapi suatu permasalahan yang timbul khususnya dalam masalah pekerjaan. Orang yang mempunyai tingkat pendidikan yang lebih tinggi pada umumnya lebih cepat mengatasi masalah yang dihadapi, daripada orang yang tingkat pendidikannya lebih rendah.

Kualitas sumberdaya manusia juga memiliki peranan penting dalam meningkatkan daya saing daerah dan perkembangan investasi di daerah. Indikator kualitas sumberdaya manusia dalam rangka peningkatan daya saing daerah dapat dilihat dari kualitas tenaga kerja dan tingkat ketergantungan penduduk untuk melihat sejauh mana beban ketergantungan penduduk.

a. **Rasio Lulusan S1/S2/S3**

Salah satu faktor penting yang tidak dapat diabaikan dalam kerangka pembangunan daerah adalah menyangkut kualitas sumber daya manusia (SDM). Kualitas SDM ini berkaitan erat dengan kualitas tenaga kerja yang tersedia untuk mengisi kesempatan kerja di dalam negeri dan di luar negeri. Kualitas tenaga kerja di suatu wilayah sangat ditentukan oleh tingkat pendidikan. Artinya semakin tinggi tingkat pendidikan yang ditamatkan penduduk suatu wilayah maka semakin baik kualitas tenaga kerjanya. Kualitas tenaga kerja pada suatu daerah dapat dilihat dari tingkat pendidikan penduduk yang telah menyelesaikan tingkat sarjana. Adapun rasip penduduk lulusan perguruan tinggi di Kabupaten Tapin mengalami kenaikan di tahun 2023 dimana mencapai 9,13 jika dibandingkan tahun sebelumnya yang mencapai 8,21.

**Tabel II.40**

**Rasio Penduduk Lulusan Perguruan Tinggi  
di Kabupaten Tapin Tahun 2023**

No	Indikator	2021	2022	2023
1	Jumlah Penduduk berumur 15 Tahun keatas	12.703	11.749	13.662

No	Indikator	2021	2022	2023
	dengan pendidikan terakhir yang ditamatkan adalah Perguruan Tinggi			
2	Jumlah Penduduk 15 tahun ke atas	145.676	143.082	149.673
3	Rasio Lulusan (1/2)	8.72	8,21	9,13

Sumber: BPS Tapin Sakernas Agustus 2024

#### b. Rasio Ketergantungan

Rasio ketergantungan menunjukkan besar beban tanggungan kelompok usia produktif atas penduduk usia non produktif. Kelompok usia produktif adalah penduduk yang berada pada kelompok umur 15-64 tahun, yang dianggap dapat bekerja dan berkontribusi secara ekonomi maupun sosial. Kelompok non produktif adalah penduduk yang berada pada kelompok umur 0-14 tahun dan 65 tahun ke atas, yang dianggap belum mampu atau sudah tidak mampu bekerja sehingga tidak berkontribusi secara ekonomi maupun sosial. Semakin besar rasio ketergantungan berarti semakin besar beban tanggungan bagi kelompok produktif. Angka ketergantungan dianggap rendah apabila kurang dari 30, sedang apabila antara 30-40 dan tinggi apabila lebih dari 40. Semakin rendah angka ketergantungan, mengindikasikan semakin baik kondisi perekonomian karena semakin rendah kelompok non produktif yang ditanggung secara ekonomi oleh kelompok produktif. Tanggungan dapat berbentuk jaminan sosial, bantuan pensiun dan fasilitas lain yang diperoleh kelompok non produktif.

**Tabel II.41**

**Rasio Ketergantungan di Kabupaten Tapin Tahun 2010 , 2020  
dan 2022-2023**

No	Uraian	2010	2020	2022	2023
1	Jumlah Penduduk Usia < 15 tahun	47.132	50.983	51.546	48.220
2	Jumlah Penduduk usia > 64 tahun	6.924	8.883	10.215	11.065
3	Jumlah Penduduk Usia Tidak Produktif (1) + (2)	54.056	59.866	61.761	59.285
4	Jumlah Penduduk Usia 15-64 tahun	113.821	129.609	132.867	138.608
5	Rasio ketergantungan (3) / (4)	47,49	46,19	46,48	42,77

Sumber : Badan Pusat Statistik Kabupaten Tapin 2022

\*Data 2020 merupakan hasil perapihan umur dari data administratif dan Sensus Penduduk 2020

\*Data 2022 merupakan Hasil Proyeksi Penduduk Interim 2021-2023 (pertengahan tahun/Juni)

Hasil Sensus Penduduk Tahun 2010 rasio ketergantungan penduduk Kabupaten Tapin adalah 47,49 persen artinya adalah setiap 100 orang penduduk yang berusia kerja (15-64 tahun) mempunyai tanggungan sebanyak 48 orang yang belum produktif (0-14



tahun) dan dianggap tidak produktif lagi (65 tahun ke atas). Adapun tahun 2022 rasio ketergantungan penduduk Kabupaten Tapin adalah 46,48 persen artinya adalah setiap 100 orang penduduk yang berusia kerja (15-64 tahun) mempunyai tanggungan sebanyak 46-47 orang yang belum produktif (0-14 tahun) dan dianggap tidak produktif lagi (65 tahun ke atas). Semakin kecil rasio ketergantungan akan semakin baik. Sedangkan di tahun 2023, angka rasio ketergantungan kembali menurun hingga mencapai 42,77 dimana mengindikasikan dari 100 penduduk usia produktif menanggung sebanyak 42-43 penduduk usia non produktif.

## 2.4. EVALUASI PELAKSANAAN PROGRAM, KEGIATAN DAN SUB KEGIATAN RKPD SAMPAI TRIWULAN II TAHUN 2024 DAN REALISASI RPD 2024 - 2026

Berikut indikator pembangunan daerah yang merupakan gambaran pembangunan Kabupaten Tapin berdasarkan hasil capaian kinerja pembangunan sebelumnya berdasarkan aspek pembangunan daerah.

### 2.4.1. Evaluasi Pelaksanaan Program, Kegiatan dan Sub Kegiatan RKPD sampai Triwulan II Tahun 2024

Pada Tahun 2024 anggaran untuk membiayai pembangunan yang dilaksanakan oleh Pemerintah Kabupaten Tapin sebesar Rp. 2.630.464.977.896,00 yang terdiri dari belanja operasi sebesar Rp.1.571.969.223.190,-belanja modal sebesar Rp.806.774.244.306,- belanja tidak terduga sebesar Rp.25.000.000.000,- dan belanja transfer sebesar Rp.226.721.510.400, -

Berikut adalah telaahan mengenai hasil evaluasi pelaksanaan program, kegiatan dan sub kegiatan RKPD sampai Triwulan II Tahun 2024

**Tabel II.42**

### Hasil Evaluasi Program dan Indikator Kinerja RKPD Kabupaten Tapin sampai dengan Triwulan II Tahun 2024

KODE ANGGARAN	URUSAN/BIDANG URUSAN PEMERINTAHAN DAERAH DAN PROGRAM/KEGIATAN	INDIKATOR KINERJA PROGRAM(OUTCOME) / KEGIATAN(OUTPUT)	TARGET KINERJA	REALISASI KINERJA	TINGKAT CAPAIAN KINERJA(%)
1	URUSAN WAJIB TERKAIT PELAYANAN DASAR				
1	BIDANG PENDIDIKAN				
0 01	DINAS PENDIDIKAN				

KODE ANGGARAN	URUSAN/BIDANG URUSAN PEMERINTAHAN DAERAH DAN PROGRAM/KEGIATAN	INDIKATOR KINERJA PROGRAM(OUTCOME) / KEGIATAN(OUTPUT)	TARGET KINERJA	REALISASI KINERJA	TINGKAT CAPAIAN KINERJA(%)
1.01.01	PROGRAM PENUNJANG URUSAN PEMERINTAHAN DAERAH KABUPATEN/KOTA	Nilai Komponen AKIP	76,60	75,70	98,83
		Persentase hasil temuan pemeriksaan yang ditindaklanjuti	100,00	50,00	50,00
		Persentase ASN dengan capaian kinerja >90%	100,00	50,00	50,00
		Indeks Kepuasan Pelayanan Sekretariat	100,00	50,00	50,00
1.01.02	PROGRAM PENGELOLAAN PENDIDIKAN	Persentase Satuan Pendidikan PAUD dengan Sarana Prasarana yang memenuhi standar	50,00	0,00	0,00
		Persentase Satuan Pendidikan PNF dengan Sarana Prasarana yang memenuhi standar	80,00	0,00	0,00
		Persentase Pembiayaan pada satuan pendidikan PAUD yang sesuai standar ketentuan	67,50	0,00	0,00
		Persentase Pembiayaan pada satuan pendidikan PNF yang sesuai standar ketentuan	90,00	0,00	0,00
		Persentase Satuan Pendidikan PAUD yang melaksanakan proses Pembelajaran yang sesuai standar	60,00	0,00	0,00
		Persentase Satuan Pendidikan PNF (Kesetaraan) yang melaksanakan proses Pembelajaran yang sesuai standar	50,00	0,00	0,00
		Jumlah Koordinasi, Perencanaan, Supervisi dan Evaluasi Layanan di Bidang Pendidikan (PAUD)	40,00	0,00	0,00
		Jumlah Koordinasi, Perencanaan, Supervisi dan Evaluasi Layanan di Bidang Pendidikan (PNF)	40,00	0,00	0,00
		Angka putus sekolah SD	0,45	0,00	0,00
		Persentase Satuan Pendidikan SD dengan Sarana Prasarana yang memenuhi standar	93,24	0,00	0,00

KODE ANGGARAN	URUSAN/BIDANG URUSAN PEMERINTAHAN DAERAH DAN PROGRAM/KEGIATAN	INDIKATOR KINERJA PROGRAM(OUTCOME) / KEGIATAN(OUTPUT)	TARGET KINERJA	REALISASI KINERJA	TINGKAT CAPAIAN KINERJA(%)
		Persentase Pembiayaan pada satuan pendidikan SD yang sesuai standar ketentuan	100,00	0,00	0,00
		Angka Melanjutkan SD/MI ke SMP/MTs	85,00	0,00	0,00
		Persentase Satuan Pendidikan SD yang melaksanakan proses Pembelajaran yang sesuai standar	100,00	0,00	0,00
		Jumlah Koordinasi, Perencanaan, Supervisi dan Evaluasi Layanan di Bidang Pendidikan (SD)	178,00	0,00	0,00
		Angka putus sekolah SMP	1,28	0,00	0,00
		Persentase Satuan Pendidikan SMP dengan Sarana Prasarana yang memenuhi standar	95,00	0,00	0,00
1.01.04	PROGRAM PENDIDIK DAN TENAGA KEPENDIDIKAN	Persentase Pendidik yang bersertifikat (Guru Penggerak) PAUD	1,00	0,66	66,00
		Persentase Pendidik yang bersertifikat (Guru Penggerak) SD	3,15	0,66	20,95
		Persentase Pendidik yang bersertifikat (Guru Penggerak) SMP	2,75	2,13	77,45
		IK: Persentase Pendidik dan Tenaga Kependidikan berkualifikasi S1/D4 PAUD	55,51	53,42	96,23
		IK: Persentase Pendidik dan Tenaga Kependidikan berkualifikasi S1/D4 PNF	92,50	86,42	93,43
		IK: Persentase Pendidik dan Tenaga Kependidikan berkualifikasi S1/D4 SD	93,50	92,73	99,18
		IK: Persentase Pendidik dan Tenaga Kependidikan berkualifikasi S1/D4 SMP	93,25	97,26	104,30
		Persentase Kompetensi Pendidik dan Tenaga Kependidikan pada Satuan Pendidikan PAUD melalui Uji Kompetensi	2,00	0,66	33,00

KODE ANGGARAN	URUSAN/BIDANG URUSAN PEMERINTAHAN DAERAH DAN PROGRAM/KEGIATAN	INDIKATOR KINERJA PROGRAM(OUTCOME) / KEGIATAN(OUTPUT)	TARGET KINERJA	REALISASI KINERJA	TINGKAT CAPAIAN KINERJA(%)
		Persentase Kompetensi Pendidik dan Tenaga Kependidikan pada Satuan Pendidikan SD melalui Uji Kompetensi	8,00	6,39	79,88
		Persentase Kompetensi Pendidik dan Tenaga Kependidikan pada Satuan Pendidikan SMP melalui Uji Kompetensi	2,30	1,52	66,09
		Persentase Kompetensi Pendidik dan Tenaga Kependidikan pada Satuan Pendidikan PNF melalui Uji Kompetensi	1,00	0,00	0,00
	RATA-RATA CAPAIAN PROGRAM DINAS PENDIDIKAN				31,78
2	BIDANG KESEHATAN				
1.02	DINAS KESEHATAN				
1.02.01	PROGRAM PENUNJANG URUSAN PEMERINTAHAN DAERAH KABUPATEN/KOTA	Indeks Kepuasan Pelayanan Sekretariat	93,00	0,00	0,00
1.02.02	PROGRAM PEMENUHAN UPAYA KESEHATAN PERORANGAN DAN UPAYA KESEHATAN MASYARAKAT	IK : persentase puskesmas yang terakreditasi paripurna	100,00	0,00	0,00
1.02.03	PROGRAM PENINGKATAN KAPASITAS SUMBER DAYA MANUSIA KESEHATAN	IK : persentase puskesmas yang terakreditasi paripurna	100,00	0,00	0,00
1.02.04	PROGRAM SEDIAAN FARMASI, ALAT KESEHATAN DAN MAKANAN MINUMAN	IK : persentase puskesmas yang terakreditasi paripurna	100,00	0,00	0,00



KODE ANGGARAN	URUSAN/BIDANG URUSAN PEMERINTAHAN DAERAH DAN PROGRAM/KEGIATAN	INDIKATOR KINERJA PROGRAM(OUTCOME) / KEGIATAN(OUTPUT)	TARGET KINERJA	REALISASI KINERJA	TINGKAT CAPAIAN KINERJA(%)
1.02.05	PROGRAM PEMBERDAYAAN MASYARAKAT BIDANG KESEHATAN	IK: Persentase Keluarga yang mendapatkan pelayanan kesehatan reproduksi dan keluarga berencana sesuai standar	75,00	0,00	0,00
	RATA-RATA CAPAIAN PROGRAM DINAS KESEHATAN				0,00
1 02 02	RSUD DATU SANGGUL				
1.02.03	PROGRAM PENINGKATAN KAPASITAS SUMBER DAYA MANUSIA KESEHATAN	Persentase pemenuhan SDM sesuai kualifikasi	65,00	33,00	50,77
1.02.02	PROGRAM PEMENUHAN UPAYA KESEHATAN PERORANGAN DAN UPAYA KESEHATAN MASYARAKAT	Persentase alat kesehatan sarana dan prasarana Sesuai Standar	73,00	63,11	86,45
		Indeks Kinerja Keuangan Operasional Mutu Pelayanan dan Pemanfaatan bagi masyarakat	B	B	100,00
		Nilai Komponen AKIP	61,00	81,75	134,02
		Persentase kualitas sarana dan Prasarana sesuai standar	65,00	33,00	50,77
		Persentase pemenuhan SDM sesuai kualifikasi	55,00	12,00	21,82
		Persentase Pengaduan yang terselesaikan	100,00	100,00	100,00
		Persentase Rata-rata Waktu Tunggu Pelayanan yang Sesuai Standar	80,00	0,00	0,00
	RATA-RATA CAPAIAN PROGRAM RSUD DATU SANGGUL				67,98
1 03	BIDANG PEKERJAAN UMUM DAN PENATAAN RUANG				
1 03 01	DINAS PEKERJAAN UMUM DAN PENATAAN RUANG				
1.03.01	PROGRAM PENUNJANG URUSAN	Meningkatnya Kapasitas Kinerja ASN Dinas PUPR	100,00	29,76	29,76

KODE ANGGARAN	URUSAN/BIDANG URUSAN PEMERINTAHAN DAERAH DAN PROGRAM/KEGIATAN	INDIKATOR KINERJA PROGRAM(OUTCOME) / KEGIATAN(OUTPUT)	TARGET KINERJA	REALISASI KINERJA	TINGKAT CAPAIAN KINERJA(%)
	PEMERINTAHAN DAERAH KABUPATEN/ KOTA				
1.03.02	PROGRAM PENGELOLAAN SUMBER DAYA AIR (SDA)		100,00	43,40	43,40
1.03.03	PROGRAM PENGELOLAAN DAN PENGEMBANGAN SISTEM PENYEDIAAN AIR MINUM		100,00	16,99	16,99
	PROGRAM PENGEMBANGAN SISTEM DAN PENGELOLAAN PERSAMPAHAN		100,00	24,90	24,90
1.03.05	PROGRAM PENGELOLAAN DAN PENGEMBANGAN SISTEM AIR LIMBAH		100,00	15,89	15,89
1.03.08	PROGRAM PENATAAN BANGUNAN GEDUNG		100,00	31,33	31,33
1.03.09	PROGRAM PENATAAN BANGUNAN GEDUNG DAN LINGKUNGANNYA		100,00	49,73	49,73
1.03.10	PROGRAM PENYELENGGARAAN JALAN		100,00	33,45	33,45
1.03.11	PROGRAM PENGEMBANGAN JASA KONSTRUKSI		100,00	40,30	40,30
1.03.12	PROGRAM PENYELENGGARAAN TATA RUANG		100,00	21,08	21,08
	RATA-RATA CAPAIAN PROGRAM DINAS PEKERJAAN UMUM DAN PENATAAN RUANG				30,68
	BIDANG PERUMAHAN RAKYAT DAN KAWASAN PERMUKIMAN				
1,04	DINAS PERUMAHAN, KAWASAN PERMUKIMAN DAN PERTANAHAN				

KODE ANGGARAN	URUSAN/BIDANG URUSAN PEMERINTAHAN DAERAH DAN PROGRAM/KEGIATAN	INDIKATOR KINERJA PROGRAM(OUTCOME) / KEGIATAN(OUTPUT)	TARGET KINERJA	REALISASI KINERJA	TINGKAT CAPAIAN KINERJA(%)
1.04.01	PROGRAM PENUNJANG URUSAN PEMERINTAHAN DAERAH KABUPATEN/KOTA	Nilai Komponen AKIP	77,00	74,30	96,49
		Persentase hasil temuan pemeriksaan yang ditindaklanjuti	100,00	100,00	100,00
		Persentase ASN dengan capaian kinerja >90%	85,00	0,00	0,00
		Indeks Kepuasan Pelayanan Sekretariat	100,00	25,00	25,00
1.04.02	PROGRAM PENGEMBANGAN PERUMAHAN	Persentase penyediaan dan rehabilitasi rumah layak huni bagi korban bencana kabupaten	100,00	100,00	100,00
		Persentase fasilitasi penyediaan rumah layak huni bagi masyarakat terdampak relokasi program pemerintah kabupaten	100,00	100,00	100,00
1.04.04	PROGRAM PERUMAHAN DAN KAWASAN PERMUKIMAN KUMUH	Persentase Rumah layak huni (RLH)	93,00	0,28	0,30
1.04.03	PROGRAM KAWASAN PERMUKIMAN	Meningkatnya penataan kawasan kumuh dan luar kumuh	0,30	0,12	40,00
1.04.05	PROGRAM PENINGKATAN PRASARANA, SARANA DAN UTILITAS UMUM (PSU)	Persentase peningkatan kondisi Prasarana Sarana dan Utilitas (PSU) perumahan yang memenuhi standar	65,00	33,91	52,17
	PROGRAM PENYELESAIAN SENGKETA TANAH GARAPAN	Persentase laporan hasil mediasi dan fasilitasi persoalan pertanahan yang ditindaklanjuti	100,00	100,00	100,00
	PROGRAM REDISTRIBUSI TANAH, DAN GANTI KERUGIAN PROGRAM TANAH KELEBIHAN MAKSIMUM DAN TANAH ABSENTEE	Persentase Jumlah object redistribusi tanah yang terealisasi	100,00	0,00	0,00
	PROGRAM PENYELESAIAN GANTI KERUGIAN DAN	Persentase tanah yang dibebaskan sesuai kebutuhan dan sesuai aturan	100,00	0,00	0,00

KODE ANGGARAN	URUSAN/BIDANG URUSAN PEMERINTAHAN DAERAH DAN PROGRAM/KEGIATAN	INDIKATOR KINERJA PROGRAM(OUTCOME) / KEGIATAN(OUTPUT)	TARGET KINERJA	REALISASI KINERJA	TINGKAT CAPAIAN KINERJA(%)
	SANTUNAN TANAH UNTUK PEMBANGUNAN				
	PROGRAM PENATAGUNAAN TANAH	Persentase usulan pensertifikatan Aset tanahSKPD terverifikasi BPN	100,00	18,18	18,18
		Persentase data kepemilikan tanah pada perumahan dan kawasan permukiman yang sudah mempunyai bukti kepemilikan	40,00	27,00	67,50
	RATA-RATA CAPAIAN PROGRAM DINAS PERUMAHAN, KAWASAN PERMUKIMAN DAN PERTANAHAN				49,97
	BIDANG KETENTRAMAN, KETERTIBAN UMUM, DAN PERLINDUNGAN MASYARAKAT				
1.05	SATUAN POLISI PAMONG PRAJA DAN KEBAKARAN				
1.05.01	PROGRAM PENUNJANG URUSAN PEMERINTAHAN DAERAH KABUPATEN/KOTA	Nilai SAKIP Perangkat Daerah	75,00	50,00	66,67
		Indeks Profesionalisme ASN (IP-ASN) Perangkat Daerah	50,00	25,00	50,00
1.05.02	PROGRAM PENINGKATAN KETENTERAMAN DAN KETERTIBAN UMUM	Persentase peningkatan program ketentraman dan ketertiban umum	100,00	50,00	50,00
1.05.04	PROGRAM PENANGGULANGAN KEBAKARAN	Persentase Penanganan Aduan Kebakaran yang ditangani	100,00	50,00	50,00
	RATA-RATA CAPAIAN PROGRAM SATUAN POLISI PAMONG PRAJA DAN KEBAKARAN				54,17
1.05	BADAN PENANGGULANGAN BENCANA DAERAH				
1.05.01	PROGRAM PENUNJANG URUSAN PEMERINTAHAN DAERAH KABUPATEN/KOTA		100,00	50,00	50,00
		Nilai SAKIP Perangkat Daerah	76,45	78,05	102,09
		Indeks Profesionalisme ASN (IP-ASN) Perangkat Daerah	70,00	0,00	0,00



KODE ANGGARAN	URUSAN/BIDANG URUSAN PEMERINTAHAN DAERAH DAN PROGRAM/KEGIATAN	INDIKATOR KINERJA PROGRAM(OUTCOME) / KEGIATAN(OUTPUT)	TARGET KINERJA	REALISASI KINERJA	TINGKAT CAPAIAN KINERJA(%)
1.05.03	PROGRAM PENANGGULANGAN BENCANA		100,00	50,00	50,00
		Indeks Risiko Bencana	0,55	0,44	79,09
		Indeks Kapasitas Daerah	0,46	0,56	121,74
	RATA-RATA CAPAIAN PROGRAM BADAN PENANGGULANGAN BENCANA DAERAH				67,15
8.01	KANTOR KESATUAN BANGSA DAN POLITIK				
8.01.01	PROGRAM PENUNJANG URUSAN PEMERINTAHAN DAERAH KABUPATEN/KOTA	Persentase efisiensi penggunaan anggaran (Dengan Satuan:persen)	100,00	50,00	50,00
		Rata-rata capaian kinerja kegiatan sekretariat (Dengan Satuan:Skor)			
8.01.02	PROGRAM PENGUATAN IDEOLOGI PANCASILA DAN KARAKTER KEBANGSAAN	Persentase peserta kegiatan yang paham wawasan kebangsaan dan nilai-nilai pancasila	100,00	50,00	50,00
8.01.03	PROGRAM PENINGKATAN PERAN PARTAI POLITIK DAN LEMBAGA PENDIDIKAN MELALUI PENDIDIKAN POLITIK DAN PENGEMBANGAN ETIKA SERTA BUDAYA POLITIK	Persentase peserta yang paham terhadap politik	100,00	50,00	50,00
8.01.04	PROGRAM PEMBERDAYAAN DAN PENGAWASAN ORGANISASI KEMASYARAKATAN	Persentase ormas yg aktif melaksanakan kegiatan dan membuat laporan	100,00	50,00	50,00
8.01.05	PROGRAM PEMBINAAN DAN PENGEMBANGAN KETAHANAN EKONOMI, SOSIAL, DAN BUDAYA	Persentase saran dan masukan kerukunan umat beragama yang ditindaklanjuti	100,00	25,00	25,00

KODE ANGGARAN	URUSAN/BIDANG URUSAN PEMERINTAHAN DAERAH DAN PROGRAM/KEGIATAN	INDIKATOR KINERJA PROGRAM(OUTCOME) / KEGIATAN(OUTPUT)	TARGET KINERJA	REALISASI KINERJA	TINGKAT CAPAIAN KINERJA(%)
8.01.06	PROGRAM PENINGKATAN KEWASPADAAN NASIONAL DAN PENINGKATAN KUALITAS DAN FASILITASI PENANGANAN KONFLIK SOSIAL	Persentase Deteksi dini atas potensi kerawanan konflik yg diselesaikan	100,00	50,00	50,00
RATA-RATA CAPAIAN PROGRAM KANTOR KESATUAN BANGSA DAN POLITIK					45,83
1 06	BIDANG SOSIAL				
1 06 01	DINAS SOSIAL				
	PROGRAM PENUNJANG URUSAN PEMERINTAHAN DAERAH KABUPATEN/KOTA	Meningkatnya capaian LAKIP (Laporan Akuntabilitas Kinerja Instansi Pemerintah)	79,00	74,30	94,05
		Meningkatnya kinerja tindak lanjut dari hasil temuan pemeriksaan	100,00	100,00	100,00
		Meningkatnya Kualitas Kinerja ASN	90,00	93,33	103,70
		Meningkatnya Pelayanan Sekretariat	90,00	92,00	102,22
1.06.02	PROGRAM PEMBERDAYAAN SOSIAL	Persentase Partisipasi Potensi Sumber Kesejahteraan Sosial (PSKS)	75,00	74,52	99,36
1.06.04	PROGRAM REHABILITASI SOSIAL	Indeks Pencapaian SPM Rehabilitasi Sosial	100,00	41,52	41,52
1.06.05	PROGRAM PERLINDUNGAN DAN JAMINAN SOSIAL	Persentase PPKS Penerima Layanan yang mendapatkan Perlindungan Sosial yang Tepat Sasaran	100,00	0,00	0,00
1.06.06	PROGRAM PENANGANAN BENCANA	Indeks Pencapaian SPM Penanganan Bencana	100,00	100,00	100,00
1.06.07	PROGRAM PENGELOLAAN TAMAN MAKAM PAHLAWAN	Persentase Taman Makam Pahlawan yang dipelihara dalam kondisi baik	100,00	100,00	100,00
RATA-RATA CAPAIAN PROGRAM DINAS SOSIAL					82,32
<b>RATA-RATA CAPAIAN PROGRAM URUSAN WAJIB TERKAIT PELAYANAN DASAR</b>					<b>47,77</b>

KODE ANGGARAN	URUSAN/BIDANG URUSAN PEMERINTAHAN DAERAH DAN PROGRAM/KEGIATAN	INDIKATOR KINERJA PROGRAM(OUTCOME) / KEGIATAN(OUTPUT)	TARGET KINERJA	REALISASI KINERJA	TINGKAT CAPAIAN KINERJA(%)
2	URUSAN WAJIB TIDAK TERKAIT PELAYANAN DASAR				
	BIDANG TENAGA KERJA				
2.07	DINAS TENAGA KERJA				
2.07.01	Program Penunjang Urusan Pemerintahan Bidang Tenaga Kerja	Indeks Kepuasan Terhadap Layanan Kesekretariatan	100,00	6,00	6,00
2.07.03	Program Pelatihan Kerja dan Produktivitas Tenaga Kerja	Persentase Pencari Kerja yang bersertifikat	90,00	86,96	96,62
2.07.04	Program Penempatan Tenaga Kerja	Persentase Pencari Kerja yang ditempatkan	100,00	36,43	36,43
2.07.05	PROGRAM HUBUNGAN INDUSTRIAL	Persentase Perusahaan yang menerapkan tata kelola kerja yang layak (PP/PKB, LKS Bipartit, Struktur Skala Upah, dan terdaftar peserta BPJS Ketenagakerjaan)	100,00	33,41	33,41
	RATA-RATA CAPAIAN PROGRAM DINAS TENAGA KERJA				43,11
	BIDANG PEMBERDAYAAN PEREMPUAN DAN PERLINDUNGAN ANAK				
2.08	DINAS PEMBERDAYAAN PEREMPUAN DAN PERLINDUNGAN ANAK				
2.08.01	PROGRAM PENUNJANG URUSAN PEMERINTAHAN DAERAH KABUPATEN/KOTA	Nilai Komponen AKIP	75,00	83,05	110,73
		Persentase hasil temuan pemeriksaan yang ditindaklanjuti	100,00	100,00	100,00
		Persentase ASN dengan capaian kinerja >90%	50,00	100,00	200,00
		Indeks Kepuasan Pelayanan Sekretariat	80,00	0,00	0,00
2.08.02	PROGRAM PENGARUSUTAMAAN GENDER DAN PEMBERDAYAAN PEREMPUAN	Indeks Ketimpangan Gender	0,58	0,58	101,04
		Persentase Perempuan yang Berpartisipasi dalam Politik	16,00	16,00	100,00

KODE ANGGARAN	URUSAN/BIDANG URUSAN PEMERINTAHAN DAERAH DAN PROGRAM/KEGIATAN	INDIKATOR KINERJA PROGRAM(OUTCOME) / KEGIATAN(OUTPUT)	TARGET KINERJA	REALISASI KINERJA	TINGKAT CAPAIAN KINERJA(%)
		Persentase Perempuan yang bekerja	14,00	38,71	276,50
		Jumlah desa yang menjadi model Pengarusutamaan Gender	1,00	1,00	100,00
2.08.04	PROGRAM PENINGKATAN KUALITAS KELUARGA	Persentase Penurunan Angka Pernikahan Anak	100,00	50,00	50,00
2.08.06	PROGRAM PEMENUHAN HAK ANAK (PHA)	Indeks Pemenuhan Hak Anak	60,00	60,00	100,00
		Persentase Perusahaan yang tergabung dalam APSAI	40,00	40,00	100,00
		Persentase Tempat Penitipan Anak yang Tersandard	50,00	50,00	100,00
		Persentase Fasilitas Ibadah yang Ramah Anak	20,00	20,00	100,00
		Persentase Sekolah Ramah Anak	50,00	50,00	100,00
		Persentase Layanan Informasi Layak Anak	20,00	20,00	100,00
		Persentase forum anak yang aktif	20,00	18,75	93,75
2.08.07	PROGRAM PERLINDUNGAN KHUSUS ANAK	Persentase Rasio Kekerasan Terhadap Anak	0,40	0,03	6,50
RATA-RATA CAPAIAN PROGRAM DINAS PEMBERDAYAAN PEREMPUAN DAN PERLINDUNGAN ANAK					102,27
BIDANG PANGAN					
2.09	DINAS KETAHANAN PANGAN				
2.09.01	PROGRAM PENUNJANG URUSAN PEMERINTAHAN DAERAH KABUPATEN/KOTA	Nilai Komponen AKIP	100,00	81,95	81,95
		Persentase hasil temuan pemeriksaan yang ditindaklanjuti	100,00	100,00	100,00
		Persentase ASN dengan capaian kinerja >90%	100,00	50,00	50,00
		Indeks Kepuasan Pelayanan Sekretariat	100,00	50,00	50,00



KODE ANGGARAN	URUSAN/BIDANG URUSAN PEMERINTAHAN DAERAH DAN PROGRAM/KEGIATAN	INDIKATOR KINERJA PROGRAM(OUTCOME) / KEGIATAN(OUTPUT)	TARGET KINERJA	REALISASI KINERJA	TINGKAT CAPAIAN KINERJA(%)
2.09.03	PROGRAM PENINGKATAN DIVERSIFIKASI DAN KETAHANAN PANGAN MASYARAKAT	Persentase kenaikan konsumsi bahan pangan non beras / terigu	10,00	0,00	0,00
		Persentase stok cadangan pangan pemerintah (CPP)	10,00	10,00	100,00
2.09.04	PROGRAM PENANGANAN KERAWANAN PANGAN	Persentase daerah rawan pangan yang tertangani	10,00	0,00	0,00
	2.09.05 PROGRAM PENGAWASAN KEAMANAN PANGAN	Persentase pengawasan pangan daerah yang dilaksanakan sesuai aturan	100,00	0,00	0,00
RATA-RATA CAPAIAN PROGRAM DINAS KETAHANAN PANGAN					47,74
BIDANG LINGKUNGAN HIDUP					
2.11	DINAS LINGKUNGAN HIDUP				
2.11.01	PROGRAM PENUNJANG URUSAN PEMERINTAHAN DAERAH KABUPATEN/KOTA	Nilai Komponen AKIP (Perencanaan Kinerja)	24,30	27,00	111,11
		Nilai Komponen AKIP (Pengukuran Kinerja)	24,50	25,20	102,86
		Nilai Komponen AKIP (Pelaporan Kinerja)	11,75	13,50	114,89
		Nilai Komponen AKIP (Evaluasi Internal)	19,50	20,25	103,85
		Persentase Hasil Temuan Pemeriksaan yang Ditindaklanjuti	100,00	100,00	100,00
		Persentase ASN dengan capaian kinerja >90%	90,00	100,00	111,11
		Indeks Kepuasan Pelayanan Sekretariat	4,10	0,00	0,00
2.11.02	PROGRAM PERENCANAAN LINGKUNGAN HIDUP	Persentase Dokumen Lingkungan yang Digunakan Sebagai Pedoman Kebijakan Daerah (%)	100,00	100,00	100,00
		persentase usaha yang memiliki dokumen lingkungan yang dikendalikan (%)	100,00	0,00	0,00

KODE ANGGARAN	URUSAN/BIDANG URUSAN PEMERINTAHAN DAERAH DAN PROGRAM/KEGIATAN	INDIKATOR KINERJA PROGRAM(OUTCOME) / KEGIATAN(OUTPUT)	TARGET KINERJA	REALISASI KINERJA	TINGKAT CAPAIAN KINERJA(%)
2.11.03	PROGRAM PENGENDALIAN PENCEMARAN DAN/ATAU KERUSAKAN LINGKUNGAN HIDUP	Persentase titik pantau air sungai dengan status memenuhi parameter indeks kualitas air	25,00	20,00	80,00
		Persentase titik pantau udara yang memenuhi baku mutu	55,00	0,00	0,00
		Persentase potensi kerusakan tanah yang berstatus rusak ringan	100,00	0,00	0,00
		Persentase desa / kelurahan yang masuk kategori kampung iklim	38,00	42,96	113,05
2.11.04	PROGRAM PENGELOLAAN KEANEKARAGAMAN HAYATI (KEHATI)	Persentase luas kelas tutupan lahan di kabupaten	11,31	0,00	0,00
2.11.05	PROGRAM PENGENDALIAN BAHAN BERBAHAYA DAN BERACUN (B3) DAN LIMBAH BAHAN BERBAHAYA DAN BERACUN (LIMBAH B3)	Persentase Timbulan Limbah B3 yang Dikelola (%)	75,00	24,00	32,00
2.11.06	PROGRAM PEMBINAAN DAN PENGAWASAN TERHADAP IZIN LINGKUNGAN DAN IZIN PERLINDUNGAN DAN PENGELOLAAN LINGKUNGAN HIDUP (PPLH)	persentase jumlah usaha/kegiatan yang memenuhi ketentuan pengendalian pencemaran air (%)	100,00	33,34	33,34
		persentase jumlah usaha/kegiatan pemegang izin lingkungan yang memenuhi ketentuan pengendalian pencemaran udara (%)	100,00	36,67	36,67
2.11.08	PROGRAM PENINGKATAN PENDIDIKAN, PELATIHAN DAN PENYULUHAN LINGKUNGAN HIDUP UNTUK MASYARAKAT	persentase jumlah peserta yang berhasil memahami penyampaian sosialisasi dan penyuluhan tentang lingkungan hidup (%)	82,50	0,00	0,00

KODE ANGGARAN	URUSAN/BIDANG URUSAN PEMERINTAHAN DAERAH DAN PROGRAM/KEGIATAN	INDIKATOR KINERJA PROGRAM(OUTCOME) / KEGIATAN(OUTPUT)	TARGET KINERJA	REALISASI KINERJA	TINGKAT CAPAIAN KINERJA(%)
2.11.09	PROGRAM PENGHARGAAN LINGKUNGAN HIDUP UNTUK MASYARAKAT	persentase jumlah peserta yang berhasil memahami penyampaian sosialisasi dan penyuluhan tentang lingkungan hidup (%)	82,50	0,00	0,00
	PROGRAM PENGHARGAAN LINGKUNGAN HIDUP UNTUK MASYARAKAT	persentase sekolah yang menjadi sekolah adiwiyata (%)	36,00	34,25	95,14
	PROGRAM PENANGANAN PENGADUAN LINGKUNGAN HIDUP	persentase kasus lingkungan hidup yang ditindaklanjuti (%)	100,00	100,00	100,00
	PROGRAM PENGAKUAN KEBERADAAN MASYARAKAT HUKUM ADAT (MHA), KEARIFAN LOKAL DAN HAK MHA YANG TERKAIT DENGAN PPLH	persentase masyarakat hukum adat yang ditetapkan haknya (%)	37,50	31,00	82,67
		persentase kelompok masyarakat hukum adat yang dilakukan peningkatan kapasitas (%)	37,50	31,00	82,67
2.11.11	PROGRAM PENGELOLAAN PERSAMPAHAN	Indeks Kinerja Pengelolaan Sampah (Poin)	53,00	0,00	0,00
	RATA-RATA CAPAIAN PROGRAM DINAS LINGKUNGAN HIDUP				58,31
	BIDANG ADMINISTRASI KEPENDUDUKAN DAN PENCATATAN SIPIL				
2,12	DINAS KEPENDUDUKAN DAN PENCATATAN SIPIL				
2.12.01	Program Penunjang Urusan Pemerintahan Daerah	Nilai Komponen AKIP (Perencanaan Kinerja)	25,53	23,70	92,83
		Nilai Komponen AKIP (Pengukuran Kinerja)	21,65	23,10	106,70
		Nilai Komponen AKIP (Pelaporan Kinerja)	12,05	12,00	99,59
		Nilai Komponen AKIP (Evaluasi Kinerja)	18,77	19,25	102,56

KODE ANGGARAN	URUSAN/BIDANG URUSAN PEMERINTAHAN DAERAH DAN PROGRAM/KEGIATAN	INDIKATOR KINERJA PROGRAM(OUTCOME) / KEGIATAN(OUTPUT)	TARGET KINERJA	REALISASI KINERJA	TINGKAT CAPAIAN KINERJA(%)
		Persentase hasil temuan pemeriksaan yang ditindaklanjuti	100,00	100,00	100,00
		Persentase ASN Dengan Capaian >90%	100,00	70,00	70,00
		Indeks Kepuasan Pelayanan Sekretariat	85,00	92,00	108,24
2.12.02	Program Pendaftaran Penduduk	Persentase hasil Monitoring dan Evaluasi Pelayanan Pendaftaran Penduduk yang ditindaklanjuti	100,00	0,00	0,00
		Persentase Hasil Koordinasi ke Desa/Kelurahan untuk kegiatan sosialisasi yang ditindaklanjuti	100,00	0,00	0,00
		Persentase Hasil Koordinasi dengan Desa/Kelurahan untuk Pelayanan Keliling yang ditindaklanjuti	100,00	100,00	100,00
		Persentase Hasil Koordinasi dengan pihak sekolah (SLTA Se-derajat) yang ditindaklanjuti	100,00	100,00	100,00
		Persentase Hasil Koordinasi dengan pihak sekolah (PAUD/ TK/ SD/ SMP/ Sederajat) yang ditindaklanjuti	100,00	100,00	100,00
2.12.03	Program Pencatatan Sipil	Persentase hasil Monitoring dan Evaluasi Pelayanan Pencatatan Sipil yang ditindaklanjuti	100,00	100,00	100,00
		Persentase Hasil Koordinasi dengan Pemuka Agama dan Penghayat Kepercayaan Kepada Tuhan yang Maha Esa yang Ditindaklanjuti	100,00	100,00	100,00
		Persentase Hasil Koordinasi dengan Desa/Kelurahan untuk Pelayanan Keliling yang ditindaklanjuti	100,00	100,00	100,00
		Persentase hasil koordinasi dengan Puskesmas yang ditindaklanjuti	100,00	100,00	100,00
		Persentase hasil Koordinasi dengan Petugas Desa - Rukun Kematian yang ditindaklanjuti	100,00	100,00	100,00
2.12.04	Program Pengelolaan Informasi Administrasi Kependudukan	Tingkat Akurasi Data	92,60	92,54	99,94



KODE ANGGARAN	URUSAN/BIDANG URUSAN PEMERINTAHAN DAERAH DAN PROGRAM/KEGIATAN	INDIKATOR KINERJA PROGRAM(OUTCOME) / KEGIATAN(OUTPUT)	TARGET KINERJA	REALISASI KINERJA	TINGKAT CAPAIAN KINERJA(%)
		Persentase Hasil Monitoring dan Evaluasi data kependudukan yang ditindaklanjuti	100,00	100,00	100,00
		Persentase Permohonan Hak Akses Pemanfaatan yang Ditindaklanjuti	100,00	50,00	50,00
		Hasil Koordinasi terkait pemanfaatan data dengan Dirjen Dukcapil yang ditindaklanjuti	100,00	50,00	50,00
2.12.05	Program Pengelolaan Profil Kependudukan	Hasil Koordinasi terkait Data Kependudukan dengan Dirjen Dukcapil yang ditindaklanjuti	100,00	0,00	0,00
RATA-RATA CAPAIAN PROGRAM DINAS KEPENDUDUKAN DAN PENCATATAN SIPIL					80,90
BIDANG PEMBERDAYAAN MASYARAKAT DAN DESA					
2,13	DINAS PEMBERDAYAAN MASYARAKAT DAN DESA				
2.13.01	PROGRAM PENUNJANG URUSAN PEMERINTAHAN DAERAH KABUPATEN/KOTA	PERSENTASE PENUNJANG URUSAN PEMERINTAHAN DAERAH KABUPATEN/KOTA	100,00	50,00	50,00
2.13.02	PROGRAM PENATAAN DESA	Persentase desa yang tertata sesuai dengan ketentuan	60,00	0,00	0,00
2.13.03	PROGRAM PENINGKATAN KERJASAMA DESA	Persentase desa yang tertata sesuai dengan ketentuan	60,00	0,00	0,00
2.13.04	PROGRAM ADMINISTRASI PEMERINTAHAN DESA	Persentase desa yang tertata sesuai dengan ketentuan	60,00	0,00	0,00
		Persentase Status Bumdes	5,00	0,00	0,00
2.13.05	PROGRAM PEMBERDAYAAN LEMBAGA KEMASYARAKATAN, LEMBAGA ADAT DAN MASYARAKAT HUKUM ADAT	Persentase lembaga desa yang berprestasi	10,31	6,00	58,20
		Persentase Perkembangan Status BUMDes Maju	5,00	0,00	0,00
RATA-RATA CAPAIAN PROGRAM DINAS PEMBERDAYAAN MASYARAKAT DAN DESA					15,46
BIDANG PENGENDALIAN PENDUDUK DAN KELUARGA BERENCANA					

KODE ANGGARAN	URUSAN/BIDANG URUSAN PEMERINTAHAN DAERAH DAN PROGRAM/KEGIATAN	INDIKATOR KINERJA PROGRAM(OUTCOME) / KEGIATAN(OUTPUT)	TARGET KINERJA	REALISASI KINERJA	TINGKAT CAPAIAN KINERJA(%)
2.14	DINAS PENGENDALIAN PENDUDUK DAN KELUARGA BERENCANA				
2 14 01	PROGRAM PENUNJANG URUSAN PEMERINTAHAN DAERAH KABUPATEN/KOTA	Nilai SAKIP Perangkat Daerah	75	0	0,00
		Indeks Profesionalisme ASN (IP-ASN) Perangkat Daerah	19,00	0,00	0,00
2 14 02	PROGRAM PENGENDALIAN PENDUDUK	TFR (Total Fertility Rate)	2,10	0,00	0,00
2 14 03	PROGRAM PEMBINAAN KELUARGA BERENCANA (KB)	Persentase Pemakaian Kontrasepsi (mCPR)	81,50	71,81	88,11
		Unmet need	5,00	4,53	90,60
		Angka Kelahiran Remaja Umur 15-19 Tahun (ASFR)	15,00	0,00	0,00
2 14 04	PROGRAM PEMBERDAYAAN DAN PENINGKATAN KELUARGA SEJAHTERA (KS)	Indeks Pembangunan Keluarga (iBangga)	62,00	0,00	0,00
RATA-RATA CAPAIAN PROGRAM DINAS PENGENDALIAN PENDUDUK DAN KELUARGA BERENCANA					25,53
BIDANG PERHUBUNGAN					
2.15	DINAS PERHUBUNGAN				
2.15.01	PROGRAM PENUNJANG URUSAN PEMERINTAHAN DAERAH KABUPATEN/KOTA	Persentase Peningkatan Laporan Capaian Kinerja dan Keuangan (Dengan Satuan : LAPORAN)	100,00	38,00	38,00
		Persentase Sarana dan Prasarana Aparatur Yang Memadai (Dengan Satuan:Persen)			
		Persentase Kelancaran Administrasi, Keuangan, dan Operasional Perkantoran (Dengan Satuan:Persen)			
2.15.02	PROGRAM PENYELENGGARAAN	Persentase pemasangan fasilitas keselamatan jalan (Dengan Satuan:Persen)	100,00	80,00	80,00

KODE ANGGARAN	URUSAN/BIDANG URUSAN PEMERINTAHAN DAERAH DAN PROGRAM/KEGIATAN	INDIKATOR KINERJA PROGRAM(OUTCOME) / KEGIATAN(OUTPUT)	TARGET KINERJA	REALISASI KINERJA	TINGKAT CAPAIAN KINERJA(%)
	LALU LINTAS DAN ANGKUTAN JALAN (LLAJ)	Persentase sosialisasi ( Dengan Satuan : Persen)			
		Persentase razia (Dengan Satuan:Persen)			
		Persentase pengamanan dan pengaturan lalu lintas (Dengan Satuan:Persen)			
		Persentase fasilitas perhubungan yang laik fungsi (Dengan Satuan: Persen)			
2 15 03	PROGRAM PENGELOLAAN PELAYARAN	Persentase pelabuhan/dermaga yang sesuai standar (Dengan Satuan:PERSEN)	100,00	18,00	18,00
	RATA-RATA CAPAIAN PROGRAM DINAS PERHUBUNGAN				45,33
	BIDANG KOMUNIKASI DAN INFORMATIKA				
2.16	DINAS KOMUNIKASI DAN INFORMATIKA				
2.16.01	PROGRAM PENUNJANG URUSAN PEMERINTAHAN DAERAH KABUPATEN/KOTA	Nilai Komponen AKIP	76,00	79,05	104,01
		Persentase hasil temuan pemeriksaan yang ditindaklanjuti	100,00	50,00	50,00
		Persentase ASN dengan capaian kinerja >90%	100,00	50,00	50,00
		Indeks Kepuasan Pelayanan Sekretariat	100,00	50,00	50,00
2.16.02	PROGRAM INFORMASI DAN KOMUNIKASI PUBLIK	Rasio sentimen publik terhadap kabupaten Tapin di media sosial	70,00	53,00	75,71
		Persentase kelompok informasi masyarakat (KIM) yang dibina	75,00	50,00	66,67
		Persentase peningkatan jasa publikasi daerah	80,00	53,00	66,25
		Persentase ketersediaan data informasi publik yang di sediakan	90,00	0,00	0,00

KODE ANGGARAN	URUSAN/BIDANG URUSAN PEMERINTAHAN DAERAH DAN PROGRAM/KEGIATAN	INDIKATOR KINERJA PROGRAM(OUTCOME) / KEGIATAN(OUTPUT)	TARGET KINERJA	REALISASI KINERJA	TINGKAT CAPAIAN KINERJA(%)
		Persentase aduan masyarakat melalui aplikasi sistem pengelolaan pengaduan pelayanan publik nasional layanan aspirasi pengaduan online rakyat (SP4N Lapor) yang sesuai dengan target standar nasional	86,00	23,00	26,74
		Persentase aduan masyarakat terverifikasi yang respons time untuk ditindak lanjuti pada aplikasi sistem pengelolaan pengaduan pelayanan publik nasional layanan aspirasi pengaduan online rakyat (SP4N Lapor)	90,00	23,00	25,56
2.16.03	PROGRAM APLIKASI INFORMATIKA	Persentase Perangkat Daerah yang terhubung dengan jaringan intra yang dikelola oleh Diskominfo	35,00	46,00	131,43
		Persentase Pelayanan publik yang diselenggarakan secara online dan terintegrasi	87,00	80,00	91,95
		Persentase desa / kelurahan bebas low spot (sinyal lemah)	64,00	56,00	87,50
2.20.02	PROGRAM PENYELENGGARAAN STATISTIK SEKTORAL	Indeks pembangunan Statistik (IPS)	2,60	0,00	0,00
		Persentase data statistik sektoral yang terintegrasi	90,00	50,00	55,56
		Persentase data statistik sektoral yang disediakan tepat waktu	90,00	50,00	55,56
2.21.02	PROGRAM PENYELENGGARAAN PERSANDIAN UNTUK PENGAMANAN INFORMASI	Indeks Keamanan Informasi (KAMI)	72,00	0,00	0,00
		Persentase perangkat daerah yang melakukan tata kelola pengamanan informasi pada website SANAPATI	100,00	44,00	44,00



KODE ANGGARAN	URUSAN/BIDANG URUSAN PEMERINTAHAN DAERAH DAN PROGRAM/KEGIATAN	INDIKATOR KINERJA PROGRAM(OUTCOME) / KEGIATAN(OUTPUT)	TARGET KINERJA	REALISASI KINERJA	TINGKAT CAPAIAN KINERJA(%)
		Persentase perangkat daerah yang melakukan monitoring Teknologi dan keamanan informasi	50,00	50,00	100,00
	RATA-RATA CAPAIAN PROGRAM DINAS KOMUNIKASI DAN INFORMATIKA				56,89
	BIDANG PENANAMAN MODAL				
2.18	DINAS PENANAMAN MODAL DAN PELAYANAN TERPADU SATU PINTU				
2.18.01	PROGRAM PENUNJANG URUSAN PEMERINTAHAN DAERAH KABUPATEN/KOTA	Nilai Komponen AKIP (Perencanaan Kinerja)	23,90	23,70	99,16
		Nilai Komponen AKIP (Pengukuran Kinerja)	23,90	24,00	100,42
		Nilai Komponen AKIP (Pelaporan Kinerja)	12,25	12,00	97,96
		Nilai Komponen AKIP (Evaluasi Kinerja)	16,95	20,00	117,99
		Persentase hasil temuan pemeriksaan yang ditindaklanjuti	100,00	100,00	100,00
		Persentase ASN dengan capaian kinerja >90%	100,00	0,00	0,00
		Indeks Kepuasan Pelayanan Sekretariat	85,00	0,00	0,00
2.18.04	PROGRAM PELAYANAN PENANAMAN MODAL	Persentase penerbitan perizinan yang berbasis elektronik sesuai ketentuan	75,00	64,21	85,61
		Persentase SDM teknis dan non teknis yang kompeten	100,00	0,00	0,00
		Persentase penyelesaian permasalahan pelaksanaan perizinan di daerah	100,00	80,00	80,00
		Persentase Informasi Pelayanan Publik yang dipenuhi	100,00	100,00	100,00
2.18.06	PROGRAM PENGELOLAAN DATA DAN SISTEM INFORMASI PENANAMAN MODAL	Persentase Pelaku Usaha yang Patuh Terhadap Kebijakan Penanaman Modal di Kabupaten Tapin	80,00	50,00	62,50

KODE ANGGARAN	URUSAN/BIDANG URUSAN PEMERINTAHAN DAERAH DAN PROGRAM/KEGIATAN	INDIKATOR KINERJA PROGRAM(OUTCOME) / KEGIATAN(OUTPUT)	TARGET KINERJA	REALISASI KINERJA	TINGKAT CAPAIAN KINERJA(%)
	PROGRAM PENGEMBANGAN IKLIM PENANAMAN MODAL	Jumlah UMKM yang Bermitra dengan Perusahaan	4,00	3,00	75,00
		Persentase Potensi unggulan daerah yang akan dipromosikan	100,00	100,00	100,00
		Jumlah naskah akademik yang terselesaikan	1,00	0,00	0,00
2.18.05	PROGRAM PENGENDALIAN PELAKSANAAN PENANAMAN MODAL	Persentase Pelaku Usaha yang Patuh Terhadap Kebijakan Penanaman Modal di Kabupaten Tapin	80,00	50,00	62,50
	PROGRAM PROMOSI PENANAMAN MODAL	Persentase promosi penanaman modal yang sesuai ketentuan	100,00	100,00	100,00
		Persentase SDM promosi investasi daerah yang bersertifikat	100,00	100,00	100,00
	RATA-RATA CAPAIAN PROGRAM DINAS PENANAMAN MODAL DAN PELAYANAN TERPADU SATU PINTU				71,17
	BIDANG KEPEMUDAAN DAN OLAH RAGA				
2.19	DINAS KEPEMUDAAN DAN OLARHAGA				
2.19.01	PROGRAM PENUNJANG URUSAN PEMERINTAHAN DAERAH KABUPATEN/KOTA	Terlaksananya Program Penunjang Urusan Pemerintah Daerah Kabupaten/Kota	100	21,43	21,43
2.19.02	PROGRAM PENGEMBANGAN KAPASITAS DAYA SAING KEPEMUDAAN		100	25,00	25,00
2.19.03	PROGRAM PENGEMBANGAN KAPASITAS DAYA SAING KEOLAHRAGAAN		100	25,00	25,00
2.19.04	PROGRAM PENGEMBANGAN KAPASITAS KEPRAMUKAAN		100	50,00	50,00
	RATA-RATA CAPAIAN PROGRAM DINAS KEPEMUDAAN DAN OLARHAGA				30,36

KODE ANGGARAN	URUSAN/BIDANG URUSAN PEMERINTAHAN DAERAH DAN PROGRAM/KEGIATAN	INDIKATOR KINERJA PROGRAM(OUTCOME) / KEGIATAN(OUTPUT)	TARGET KINERJA	REALISASI KINERJA	TINGKAT CAPAIAN KINERJA(%)
	BIDANG KEBUDAYAAN				
2.22	DINAS KEBUDAYAAN DAN PARIWISATA				
2.22.01	PROGRAM PENUNJANG URUSAN PEMERINTAHAN DAERAH PROVINSI	Nilai Komponen AKIP	74,00	26,39	35,66
		Persentase hasil temuan pemeriksaan yang ditindaklanjuti	1,00	1,00	100,00
		Persentase ASN dengan capaian kinerja >90%	90,00	0,00	0,00
		Indeks Kepuasan Pelayanan Sekretariat (score)	4,30	0,00	0,00
2.22.03	PROGRAM PENGEMBANGAN KESENIAN TRADISIONAL	persentase kelembagaan seni budaya yang dibina	50,00	0,00	0,00
		persentase kelembagaan seni budaya yang dikembangkan	15,00	0,00	0,00
3.26.02	PROGRAM PENINGKATAN DAYA TARIK DESTINASI PARIWISATA	Persentase destinasi wisata yang dikelola dengan baik	19,60	0,00	0,00
3.26.03	PROGRAM PEMASARAN PARIWISATA	Persentase kerjasama untuk pemasaran pariwisata daerah sesuai yang ditargetkan	30,00	10,00	33,33
3.26.04	PROGRAM PENGEMBANGAN EKONOMI KREATIF MELALUI PEMANFAATAN DAN PERLINDUNGAN HAK KEKAYAAN INTELEKTUAL	Persentase Pertumbuhan pelaku Ekonomi Kreatif	5,00	0,00	0,00
3.26.05	PROGRAM PENGEMBANGAN SUMBER DAYA PARIWISATA DAN EKONOMI KREATIF	Persentase Pertumbuhan pelaku Ekonomi Kreatif	5,00	0,00	0,00
		Persentase Peningkatan pelaku usaha pariwisata yang memiliki Tanda Daftar Usaha Pariwisata	25,00	0,00	0,00
	RATA-RATA CAPAIAN PROGRAM DINAS KEBUDAYAAN DAN PARIWISATA				15,36

KODE ANGGARAN	URUSAN/BIDANG URUSAN PEMERINTAHAN DAERAH DAN PROGRAM/KEGIATAN	INDIKATOR KINERJA PROGRAM(OUTCOME) / KEGIATAN(OUTPUT)	TARGET KINERJA	REALISASI KINERJA	TINGKAT CAPAIAN KINERJA(%)
	BIDANG PERPUSTAKAAN				
2.23	DINAS PERPUSTAKAAN DAN KEARSIPAN				
2.23.01	PROGRAM PENUNJANG URUSAN PEMERINTAHAN DAERAH	Indeks Kepuasan Pelayanan Sekretariat	86,00	0,00	0,00
		Persentase ASN dengan Capaian kinerja > 90 %	91,00	68,00	74,73
		Persentase hasil temuan pemeriksaan yang ditindak lanjuti	96,00	0,00	0,00
		Nilai Komponen AKIP (Perencanaan Kinerja)	25,60	0,00	0,00
		Nilai Komponen AKIP (Pengukuran Kinerja)	23,60	0,00	0,00
		Nilai Komponen AKIP (Pelaporan Kinerja)	12,60	0,00	0,00
		Nilai Komponen AKIP (Evaluasi akuntabilitas kinerja internal)	16,20	0,00	0,00
2.23.02	Program Pembinaan Perpustakaan	Nilai tingkat kegemaran membaca masyarakat (survei)	52,50	0,00	0,00
		Persentase peningkatan kunjungan masyarakat ke perpustakaan	3,00	-10,35	0,00
		Indeks Kepuasan Masyarakat	85,50	91,87	107,45
		Persentase peningkatan layanan utama dan tambahan pemustaka yang sesuai standar	85,00	100,00	117,65
		persentase SOP layanan yang dihasilkan	87,00	42,86	49,26
		Persentase hasil Monitoring dan evaluasi yang ditindaklanjuti	72,00	0,00	0,00
		Persentase Mou yang dihasilkan	5,50	5,50	100,00
		Persentase hasil kerjasama yang ditindaklanjuti	95,00	100,00	105,26
		Persentase jumlah perpustakaan yang terakreditasi	4,00	3,57	89,25
		persentase tenaga perpustakaan yang terampil	10,00	1,03	10,30



KODE ANGGARAN	URUSAN/BIDANG URUSAN PEMERINTAHAN DAERAH DAN PROGRAM/KEGIATAN	INDIKATOR KINERJA PROGRAM(OUTCOME) / KEGIATAN(OUTPUT)	TARGET KINERJA	REALISASI KINERJA	TINGKAT CAPAIAN KINERJA(%)
		persentase bahan pustaka yang dimanfaatkan	69,00	6,09	8,83
2.24.03	Program Perlindungan dan Penyelamatan Arsip	Jumlah SKPD yang menyerahkan arsip ke lembaga kearsipan daerah (LKD)	4,00	4,00	100,00
		Persentase arsip statis SKPD yang diserahkan ke lembaga kearsipan daerah (LKD)	15,15	15,15	100,00
2.24.02	Program Pengelolaan Arsip	Persentase peningkatan pengelolaan arsip dinamis dan statis	33,33	3,33	9,99
		Persentase pengelola arsip yang bersertifikat	33,33	0,00	0,00
		Persentase arsip dinamis dan statis yang dikelola sesuai NSPK	15,15	15,15	100,00
		Persentase kearsipan yang dibina dan diawasi sesuai NSPK	18,18	0,00	0,00
	RATA-RATA CAPAIAN PROGRAM DINAS PERPUSTAKAAN DAN KEARSIPAN				40,53
	<b>RATA-RATA CAPAIAN PROGRAM URUSAN WAJIB TIDAK TERKAIT PELAYANAN DASAR</b>				<b>48,69</b>
3	URUSAN PEMERINTAHAN PILIHAN				
	BIDANG KELAUTAN DAN PERIKANAN				
3.25	DINAS PERIKANAN				
3.25.01	PROGRAM PENUNJANG URUSAN PEMERINTAHAN DAERAH KABUPATEN/KOTA	Persentase unit kerja yang mendapatkan pelayanan administrasi perkantoran (%)	100,00	45,31	45,31
3.25.03	PROGRAM PENGELOLAAN PERIKANAN TANGKAP	Persentase Kenaikan Produksi Perikanan Tangkap	100,00	20,44	20,44
3.25.04	PROGRAM PENGELOLAAN PERIKANAN BUDIDAYA	Persentase Kenaikan Produksi Perikanan Budidaya	100,00	21,30	21,30
3.25.05	PROGRAM PENGAWASAN SUMBER DAYA KELAUTAN DAN PERIKANAN	Terlaksananya pengawasan undangundang illegal fishing	100,00	32,93	32,93

KODE ANGGARAN	URUSAN/BIDANG URUSAN PEMERINTAHAN DAERAH DAN PROGRAM/KEGIATAN	INDIKATOR KINERJA PROGRAM(OUTCOME) / KEGIATAN(OUTPUT)	TARGET KINERJA	REALISASI KINERJA	TINGKAT CAPAIAN KINERJA(%)
3.25.06	PROGRAM PENGOLAHAN DAN PEMASARAN HASIL PERIKANAN	Meningkatnya produksi olahan kelompok pengolah hasil perikanan	100,00	39,77	39,77
RATA-RATA CAPAIAN PROGRAM BIDANG KELAUTAN DAN PERIKANAN					31,95
BIDANG PERTANIAN					
3.27	DINAS PERTANIAN				
3.27 . 01	PROGRAM PENUNJANG URUSAN PEMERINTAHAN DAERAH KABUPATEN/KOTA	Persentase ASN dengan capaian kinerja >90%	100,00	100,00	100,00
		Perencanaan Kinerja (AKIP)	24,00	20,00	83,33
		Pengukuran Kinerja (AKIP)	24,00	21,00	87,50
		Pelaporan Kinerja (AKIP)	12,00	10,00	83,33
		Evaluasi Akuntabilitas Kinerja Internal	20,00	16,00	80,00
		Persentase Hasil Temuan Pemeriksaan yang ditindaklanjuti	100,00	80,00	80,00
		Indeks Kepuasan Pelayanan Sekretariat	100,00	0,00	0,00
3.27 . 02	Program Penyediaan Dan Pengembangan Sarana Pertanian	persentase peningkatan luas panen Padi	1,50	0,00	0,00
		persentase peningkatan luas panen jagung	1,50	0,00	0,00
		persentase peningkatan produktivitas Padi	0,10	0,00	0,00
		persentase peningkatan produktivitas jagung	0,10	0,00	0,00
		Persentase Peningkatan Luas Panen Cabe Rawit hiyung (Persen)	2,5	0,00	0,00
		Persentase Peningkatan Luas Panen Jahe (Persen)	0,63	0,00	0,00
		Persentase Peningkatan Luas Panen Jeruk (Persen)	0,27	0,00	0,00
		Persentase peningkatan produktivitas Cabai Rawit Hiyung	0,07	0,00	0,00

KODE ANGGARAN	URUSAN/BIDANG URUSAN PEMERINTAHAN DAERAH DAN PROGRAM/KEGIATAN	INDIKATOR KINERJA PROGRAM(OUTCOME) / KEGIATAN(OUTPUT)	TARGET KINERJA	REALISASI KINERJA	TINGKAT CAPAIAN KINERJA(%)
		persentase peningkatan produktivitas jahe	0,05	0,00	0,00
		persentase peningkatan produktivitas Jeruk	0,27	0,00	0,00
		persentase peningkatan luas panen Karet	0,50	0,00	0,00
		persentase peningkatan luas panen Kelapa Sawit	3,00	0,00	0,00
		persentase peningkatan produktivitas Karet	1,00	0,00	0,00
		persentase peningkatan produktivitas Kelapa Sawit	5,00	0,00	0,00
		Persentase peningkatan populasi ternak Sapi,	0,6	0,00	0,00
		Persentase peningkatan populasi ternak Kambing	0,51	0,00	0,00
		Persentase peningkatan populasi ternak Unggas	0,7	0,00	0,00
		persentase kelompok tani yang melakukan pasca panen Tanaman Pangan	8,00	6,50	81,25
		persentase kelompok tani yang melakukan pasca panen Hortikultura	5,00	2,50	50,00
		Persentase UPH (Unit Pengolahan Hasil) karet kategori baik (%)	12,60	2,00	15,87
3.27 . 03	Program Penyediaan Dan Pengembangan Prasarana Pertanian	persentase pemenuhan sarana dan prasarana produksi	100,00	54,00	54,00
		persentase pemenuhan sarana dan prasarana produksi dengan kondisi baik	100,00	98,00	98,00
3.27 . 04	Program Pengendalian Kesehatan Hewan Dan Kesehatan Masyarakat Veteriner	Persentase hewan bebas penyakit	100,00	100,00	100,00
3.27 . 05	Program Pengendalian Dan Penanggulangan Bencana Pertanian	Persentase intensitas serangan Organisme Pengganggu Tumbuhan dibawah ambang batas (Tanaman Pangan)	2,50	0,00	0,00

KODE ANGGARAN	URUSAN/BIDANG URUSAN PEMERINTAHAN DAERAH DAN PROGRAM/KEGIATAN	INDIKATOR KINERJA PROGRAM(OUTCOME) / KEGIATAN(OUTPUT)	TARGET KINERJA	REALISASI KINERJA	TINGKAT CAPAIAN KINERJA(%)
		Persentase intensitas serangan Organisme Pengganggu Tumbuhan dibawah ambang batas (Hortikultura)	1,50	0,00	0,00
		Persentase intensitas serangan Organisme Pengganggu Tumbuhan dibawah ambang batas (Perkebunan)	1,50	0,00	0,00
3.27 . 06	Program Perizinan Usaha Pertanian	Persentase Perijinan yang dipenuhi	100,00	0,00	0,00
3.27 . 07	Program Penyuluhan Pertanian	Persentase kenaikan kelas kelompok tani lanjut ke Madya	3,00	0,00	0,00
		Persentase Penyuluh yang berkompeten	25,00	22,00	88,00
	RATA-RATA CAPAIAN PROGRAM DINAS PERTANIAN				27,81
	BIDANG PERDAGANGAN				
3.3	DINAS PERDAGANGAN				
3.30.01	PROGRAM PENUNJANG URUSAN PEMERINTAHAN DAERAH KABUPATEN/ KOTA	Nilai Komponen AKIP (Perencanaan Kinerja)	28,5	23,10	81,05
		Nilai Komponen AKIP (Pengukuran Kinerja)	27	21,30	78,89
		Nilai Komponen AKIP (Pelaporan Kinerja)	13	11,55	88,85
		Nilai Komponen AKIP (Evaluasi Kinerja)	22	16,50	75,00
		Persentase hasil temuan pemeriksaan yang ditindaklanjuti	100	0,00	0,00
		Persentase ASN dengan capaian kinerja >90%	100	23,62	23,62
		Indeks Kepuasan Pelayanan Sekretariat	80	76,75	95,94
3.30.02	PROGRAM PERIZINAN DAN PENDAFTARAN PERUSAHAAN	Tingkat tertib usaha	60	50,70	84,50
3.30.03	PROGRAM PENINGKATAN SARANA	Indeks kepuasan masyarakat (pedagang) terhadap pengelolaan pasar	78	76,68	98,31

KODE ANGGARAN	URUSAN/BIDANG URUSAN PEMERINTAHAN DAERAH DAN PROGRAM/KEGIATAN	INDIKATOR KINERJA PROGRAM(OUTCOME) / KEGIATAN(OUTPUT)	TARGET KINERJA	REALISASI KINERJA	TINGKAT CAPAIAN KINERJA(%)
	DISTRIBUSI PERDAGANGAN				
		persentase peningkatan kuantitas sarana distribusi perdagangan	10	9,76	97,60
		Persentase penerimaan retribusi pasar	100	26	26,00
3.30.04	PROGRAM STABILISASI HARGA BARANG KEBUTUHAN POKOK DAN BARANG PENTING	Koefisien variasi harga barang kebutuhan pokok	1	0,25	25,00
3.30.05	PROGRAM PENGEMBANGAN EKSPOR	Persentase Pelaku Usaha yang memenuhi Standar ekspor	10	0,00	0,00
3.30.06	PROGRAM STANDARDISASI DAN PERLINDUNGAN KONSUMEN	Indeks tertib ukur	65	17,37	26,72
3.30.07	PROGRAM PENGUNAAN DAN PEMASARAN PRODUK DALAM NEGERI	Persentase resi gudang yang diterbitkan	100	100	100,00
	RATA-RATA CAPAIAN PROGRAM				60,10
	BIDANG PERINDUSTRIAN				
3.31	DINAS PERINDUSTRIAN				
	PROGRAM PENGAWASAN DAN PEMERIKSAAN KOPERASI	Persentase Koperasi yang Sehat (1)	13,00	8,55	65,77
	PROGRAM PENDIDIKAN DAN LATIHAN PERKOPERASIAN	Persentase Koperasi yang Sehat (2)	13,00	8,55	65,77
	PROGRAM PEMBERDAYAAN DAN PERLINDUNGAN KOPERASI	Persentase Koperasi yang Sehat (3)	13,00	8,55	65,77
	PROGRAM PENGEMBANGAN UMKM	Persentase Peningkatan Omzet Usaha Mikro	30,00	0,00	0,00
		Persentase Pertumbuhan Wirausaha Baru	10,00	0,00	0,00



KODE ANGGARAN	URUSAN/BIDANG URUSAN PEMERINTAHAN DAERAH DAN PROGRAM/KEGIATAN	INDIKATOR KINERJA PROGRAM(OUTCOME) / KEGIATAN(OUTPUT)	TARGET KINERJA	REALISASI KINERJA	TINGKAT CAPAIAN KINERJA(%)
3.31.01	PROGRAM PENUNJANG URUSAN PEMERINTAHAN DAERAH KABUPATEN/KOTA	Nilai Komponen AKIP	22,50	27,00	120,00
			18,00	25,20	140,00
			12,00	11,25	93,75
			18,50	20,25	109,46
		Persentase Hasil Temuan Pemeriksaan yang Ditindaklanjuti	100,00	100,00	100,00
		Persentase ASN dengan Capaian Kinerja >90%	80,00	0,00	0,00
		Indeks Kepuasan Pelayanan Sekretariat	80,00	0,00	0,00
3.31.02	PROGRAM PERENCANAAN DAN PEMBANGUNAN INDUSTRI	Persentase Pertumbuhan IKM Berbasis Agro dan Kimia	0,64	0,36	56,25
		Persentase Peningkatan Omzet Produk Unggulan Daerah Berbasis Agro dan Kimia	2,53	0,00	0,00
3.31.03	PROGRAM PENGENDALIAN IZIN USAHA INDUSTRI KABUPATEN/KOTA	Persentase Pertumbuhan IKM Berbasis Logam dan Aneka (1)	4,97	2,10	42,25
3.31.04	PROGRAM PENGELOLAAN SISTEM INFORMASI INDUSTRI NASIONAL	Persentase Pertumbuhan IKM Berbasis Logam dan Aneka (2)	4,97	1,05	21,16
		Persentase Peningkatan Akses SIINas oleh IKM	68,42	15,79	23,08
		Persentase Peningkatan Omzet Produk Unggulan Daerah Berbasis Logam dan Aneka	60,00	19,04	31,73
	RATA-RATA CAPAIAN PROGRAM DINAS PERINDUSTRIAN				51,94
	<b>RATA-RATA CAPAIAN PROGRAM URUSAN PEMERINTAHAN PILIHAN</b>				<b>42,95</b>
	URUSAN PEMERINTAHAN				
	FUNGSI PENUNJANG ADMINISTRASI PEMERINTAHAN				

KODE ANGGARAN	URUSAN/BIDANG URUSAN PEMERINTAHAN DAERAH DAN PROGRAM/KEGIATAN	INDIKATOR KINERJA PROGRAM(OUTCOME) / KEGIATAN(OUTPUT)	TARGET KINERJA	REALISASI KINERJA	TINGKAT CAPAIAN KINERJA(%)
4.01	SEKRETARIAT DAERAH				
4.01.01	PROGRAM PENUNJANG URUSAN PEMERINTAHAN DAERAH KABUPATEN/KOTA	Indeks Kepuasan Pelayanan Kepegawaian Sekretariat Daerah	80,00	90,40	113,00
		Indeks Kepuasan Pelayanan Administrasi Tata Usaha	80,00	90,40	113,00
		Indeks Kepuasan Pelayanan Kedinasan Kdh/Wkdh	85,00	90,40	106,35
		Persentase Dokumen Perencanaan dan Pelaporan yang sesuai standar	100,00	54,00	54,00
		Persentase rekomendasi LHE AKIP yang ditindak lanjuti	100,00	100,00	100,00
		Persentase laporan hasil monitoring dan evaluasi perencanaan kinerja yang ditindaklanjuti	100,00	50,00	50,00
		Persentase Surat Pertanggungjawaban yang sesuai dengan standar penatausahaan keuangan	100,00	35,80	35,80
		Persentase laporan keuangan yang disampaikan tepat waktu dan sesuai Standar Akuntansi Pemerintahan (SAP)	100,00	50,00	50,00
		Persentase ASN dengan capaian kinerja >90%	80,00	81,00	101,25
		Persentase Penyediaan sarana prasarana yang terpenuhi sesuai ketentuan	100,00	10,00	10,00
		Persentase Sarana dan Prasarana dalam kondisi baik	90,00	85,00	94,44
		Persentase Kebutuhan Rumah Tangga Kdh/Wkdh yang terpenuhi	100,00	100,00	100,00
		Persentase aset daerah yang tercatat sesuai dengan realisasi fisik dan keuangan	100,00	50,00	50,00
		Indeks kepuasan pelayanan komunikasi, informasi dan keprotokolan lingkup Kdh dan Wkdh	80,00	40,00	50,00

KODE ANGGARAN	URUSAN/BIDANG URUSAN PEMERINTAHAN DAERAH DAN PROGRAM/KEGIATAN	INDIKATOR KINERJA PROGRAM(OUTCOME) / KEGIATAN(OUTPUT)	TARGET KINERJA	REALISASI KINERJA	TINGKAT CAPAIAN KINERJA(%)
		Persentase publikasi dan informasi kegiatan Pimpinan Daerah yang akurat	100,00	50,00	50,00
		Indeks kualitas pelayanan keprotokolan (baik)	80,00	40,00	50,00
		Persentase Informasi Daerah yang terpublikasi tepat waktu	100,00	50,00	50,00
		Persentase Unit Penyelenggara Pelayanan (UPP) dengan Nilai Survey Kepuasan Masyarakat(SKM) minimal 80	95,00	100,00	105,26
		Persentase SKPD dengan Nilai Budaya berkategori sehat	75,00	0,00	0,00
		Persentase SKPD yang memiliki LKJIP memenuhi standar dan tepat waktu	100,00	100,00	100,00
		Persentase SKPD yang strukturnya disederhanakan sesuai ketentuan	100,00	100,00	100,00
		Persentase SKPD yang jabatannya disederhanakan sesuai ketentuan	100,00	100,00	100,00
		Persentase SKPD yang menerapkan sistem kerja sesuai ketentuan	6,00	0,00	0,00
4.01.02	PROGRAM PEMERINTAHAN DAN KESEJAHTERAAN RAKYAT	Persentase IKK LPPD yang memenuhi standar	100,00	100,00	100,00
		Persentase Dokumen Kewilayahan yang ditindaklanjuti	100,00	50,00	50,00
		Persentase dokumen kerjasama daerah sesuai ketentuan	100,00	50,00	50,00
		Indeks Kepuasan Layanan Administrasi Pemerintahan terhadap Eksekutif dan Legislatif	75,00	99,00	132,00
		Persentase Kelurahan dengan status mandiri	70,00	30,00	42,86
		Persentase laporan kinerja pejabat kepala daerah sesuai standar	100,00	50,00	50,00
		Persentase Kegiatan Pembinaan Mental Spritual yang Tepat Waktu	100,00	50,00	50,00

KODE ANGGARAN	URUSAN/BIDANG URUSAN PEMERINTAHAN DAERAH DAN PROGRAM/KEGIATAN	INDIKATOR KINERJA PROGRAM(OUTCOME) / KEGIATAN(OUTPUT)	TARGET KINERJA	REALISASI KINERJA	TINGKAT CAPAIAN KINERJA(%)
		Persentase Lembaga Keagamaan dan Sosial Kemasyarakatan yang dibina sesuai ketentuan	100,00	50,00	50,00
		Persentase Bantuan Dana Hibah yang Tepat Sasaran	100,00	50,00	50,00
		Persentase Hasil Koordinasi yang ditindaklanjuti	100,00	50,00	50,00
		Persentase Bantuan Sosial Kemasyarakatan yang Tepat Sasaran	100,00	25,00	25,00
		Persentase Usulan Bantuan Lembaga Keagamaan yang Terakomodir sesuai standar	100,00	50,00	50,00
		Persentase hasil monitoring dan evaluasi yang ditindaklanjuti	100,00	25,00	25,00
		Persentase produk hukum daerah yang ditetapkan sesuai ketentuan	100,00	50,00	50,00
		Persentase Peningkatan Akses Pengunjung Website JDIH	100,00	50,00	50,00
		Persentase Masyarakat yang paham atas Produk Hukum yang disosialisasikan	100,00	0,00	0,00
		Persentase SDM Perancang Peraturan Perundang-undangan/Analisis Hukum/ Analisis Produk Hukum yang kompeten	100,00	50,00	50,00
		Persentase SDM Bantuan Hukum yang bersertifikat	100,00	0,00	0,00
		Persentase Hasil Kerjasama yang ditindaklanjuti	100,00	50,00	50,00
		Persentase SOP Penyusunan Produk Hukum Sesuai Ketentuan	100,00	50,00	50,00
4.01.03	PROGRAM PEREKONOMIAN DAN PEMBANGUNAN	Persentase Laporan Peningkatan Penggunaan Produk Dalam Negeri(P3DN) yang tepat waktu dan sesuai standar	100,00	40,00	40,00
		Persentase BUMD yang Berkinerja Sehat	100,00	50,00	50,00
		Persentase Hasil Monitoring dan Evaluasi Pembangunan yang ditindaklanjuti	100,00	50,00	50,00

KODE ANGGARAN	URUSAN/BIDANG URUSAN PEMERINTAHAN DAERAH DAN PROGRAM/KEGIATAN	INDIKATOR KINERJA PROGRAM(OUTCOME) / KEGIATAN(OUTPUT)	TARGET KINERJA	REALISASI KINERJA	TINGKAT CAPAIAN KINERJA(%)
		Persentase Laporan yang tepat waktu dan sesuai standar	10,00	50,00	500,00
		Persentase forum csr yang aktif	80,00	40,00	50,00
		Persentase SKPD yang Memanfaatkan Sistem Pengadaan	100,00	100,00	100,00
		Persentase SDM Pengadaan Barang/Jasa (PBJ) yang Memenuhi Kompetensi	75,00	68,00	90,67
		Persentase Pemenuhan Variabel Tingkat Kematangan UK PBJ	100,00	89,00	89,00
RATA-RATA CAPAIAN PROGRAM SEKRETARIAT DAERAH					69,17
4,02	SEKRETARIAT DPRD				
4.02.01	PROGRAM PENUNJANG URUSAN PEMERINTAHAN DAERAH PROVINSI	Pemprov. Kalsel dan Kabupaten/Kota Se Kalsel	100,00	50,00	50,00
4.02.02	PROGRAM DUKUNGAN PELAKSANAAN TUGAS DAN FUNGSI DPRD		100,00	50,00	50,00
RATA-RATA CAPAIAN PROGRAM SEKRETARIAT DPRD					50,00
4 01 08	KECAMATAN PIANI				
	PROGRAM PENUNJANG URUSAN PEMERINTAHAN DAERAH KABUPATEN/KOTA	Indeks Kepuasan Masyarakat Dalam Pelayanan	87,20	87,70	100,57
		Nilai SAKIP Perangkat Daerah	74,45	81,50	109,47
		Indeks Profesionalisme ASN (IP-ASN) Perangkat Daerah	40,00	46,00	115,00
		Nilai Komponen AKIP (Perencanaan Kinerja)	24,80	27,00	108,87
		Nilai Komponen AKIP (Pengukuran Kinerja)	17,15	23,70	138,19
		Nilai Komponen AKIP (Pelaporan Kinerja)	12,95	12,30	94,98
		Nilai Komponen AKIP (Evaluasi Internal)	19,55	18,50	94,63
		Persentase hasil temuan pemeriksaan yang ditindaklanjuti	100,00	100,00	100,00



KODE ANGGARAN	URUSAN/BIDANG URUSAN PEMERINTAHAN DAERAH DAN PROGRAM/KEGIATAN	INDIKATOR KINERJA PROGRAM(OUTCOME) / KEGIATAN(OUTPUT)	TARGET KINERJA	REALISASI KINERJA	TINGKAT CAPAIAN KINERJA(%)
		Persentase ASN dengan capaian kinerja >90%	100,00	50,00	50,00
		Indeks Kepuasan Pelayanan Sekretariat	70,00	0,00	0,00
	PROGRAM PENYELENGGARAAN PEMERINTAHAN DAN PELAYANAN PUBLIK	Persentase desa dengan Administrasi Kependudukan yang baik	100,00	50,00	50,00
		Persentase layanan masyarakat dengan indeks minimal B	100,00	50,00	50,00
	PROGRAM PEMBERDAYAAN MASYARAKAT DESA DAN KELURAHAN	Persentase Layanan Masyarakat dengan Indeks Minimal B	100,00	50,00	50,00
	PROGRAM KOORDINASI KETENTRAMAN DAN KETERTIBAN UMUM	Persentase Layanan Masyarakat dengan Indeks Minimal B	100,00	50,00	50,00
	PROGRAM PENYELENGGARAAN URUSAN PEMERINTAHAN UMUM	Persentase Layanan Masyarakat dengan Indeks Minimal B	100,00	50,00	50,00
	PROGRAM PEMBINAAN DAN PENGAWASAN PEMERINTAHAN DESA	Persentase Desa dengan pengelolaan keuangan yang sesuai ketentuan	100,00	50,00	50,00
	RATA-RATA CAPAIAN PROGRAM KECAMATAN PIANI				75,73
4 01 09	KECAMATAN LOKPAIKAT				
	PROGRAM PENUNJANG URUSAN PEMERINTAHAN DAERAH KABUPATEN/KOTA	Indeks Kepuasan Masyarakat dalam Pelayanan	86,90	87,05	100,17
		Nilai SAKIP Perangkat Daerah	64,44	72,00	111,73
		Nilai Komponen AKIP (Perencanaan Kinerja)	26,15	24,60	94,07
		Nilai Komponen AKIP (Pengukuran Kinerja)	19,10	23,70	124,08
		Nilai Komponen AKIP (Pelaporan Kinerja)	13,50	10,05	74,44
		Nilai Komponen AKIP (Evaluasi Internal)	5,91	14,75	249,58

KODE ANGGARAN	URUSAN/BIDANG URUSAN PEMERINTAHAN DAERAH DAN PROGRAM/KEGIATAN	INDIKATOR KINERJA PROGRAM(OUTCOME) / KEGIATAN(OUTPUT)	TARGET KINERJA	REALISASI KINERJA	TINGKAT CAPAIAN KINERJA(%)
		Indeks Profesionalisme ASN (IP-ASN) Perangkat Daerah	32,50	0,00	0,00
		Persentase hasil temuan pemeriksaan yang ditindaklanjuti	100,00	0,00	0,00
		Persentase ASN dengan capaian kinerja >90%	100,00	0,00	0,00
		Indeks Kepuasan Pelayanan Sekretariat	74,00	0,00	0,00
	PROGRAM PENYELENGGARAAN PEMERINTAHAN DAN PELAYANAN PUBLIK	Persentase desa dengan Administrasi Kependudukan yang baik	100,00	25,00	25,00
		Persentase Layanan Masyarakat dengan Indeks Minimal B	100,00	25,00	25,00
	PROGRAM PEMBERDAYAAN MASYARAKAT DESA DAN KELURAHAN	Persentase Layanan Masyarakat Dengan Indeks Minimal B	100,00	25,00	25,00
	PROGRAM KOORDINASI KETENTRAMAN DAN KETERTIBAN UMUM	Persentase layanan masyarakat dengan indeks minimal B	100,00	25,00	25,00
	PROGRAM PENYELENGGARAAN URUSAN PEMERINTAHAN UMUM	Persentase layanan masyarakat dengan indeks minimal B	100,00	0,00	0,00
	PROGRAM PEMBINAAN DAN PENGAWASAN PEMERINTAHAN DESA	Persentase layanan masyarakat dengan indeks minimal B	100,00	25,00	25,00
		Persentase Desa dengan pengelolaan keuangan yang sesuai ketentuan	100,00	25,00	25,00
		Persentase Desa dengan pengelolaan Aset yang sesuai ketentuan	100,00	25,00	25,00
	RATA-RATA CAPAIAN PROGRAM KECAMATAN LOKPAIKAT				51,62
4 01 10	KECAMATAN TAPIN UTARA				
	PROGRAM PENUNJANG URUSAN	Indeks Kepuasan Masyarakat dalam Pelayanan	88,40	-	-

KODE ANGGARAN	URUSAN/BIDANG URUSAN PEMERINTAHAN DAERAH DAN PROGRAM/KEGIATAN	INDIKATOR KINERJA PROGRAM(OUTCOME) / KEGIATAN(OUTPUT)	TARGET KINERJA	REALISASI KINERJA	TINGKAT CAPAIAN KINERJA(%)
	PEMERINTAHAN DAERAH KABUPATEN/KOTA				
		Nilai SAKIP Perangkat Daerah	72,06	-	-
		Indeks Profesionalisme ASN (IP-ASN) Perangkat Daerah	40,00	-	-
		Nilai Komponen AKIP	72,06	-	-
		(Perencanaan Kinerja)	26,01	-	-
		(Pengukuran Kinerja)	16,35	-	-
		(Pelaporan Kinerja)	11,35	-	-
		(Evaluasi Kinerja)	18,35	-	-
		Persentase hasil temuan pemeriksaan yang ditindaklanjuti	100,00	50,00	50,00
		Persentase ASN dengan capaian kinerja > 90 %	100,00	50,00	50,00
		Indeks kepuasan pelayanan sekretariat	70,00	-	0,00
	PROGRAM PENYELENGGARAAN PEMERINTAHAN DAN PELAYANAN PUBLIK	Persentase desa dengan Administrasi Kependudukan yang baik	100,00	41,25	41,25
	PROGRAM PEMBERDAYAAN MASYARAKAT DESA DAN KELURAHAN	Persentase Layanan Masyarakat Dengan Indeks Minimal B	100,00	50,00	50,00
	PROGRAM KOORDINASI KETENTRAMAN DAN KETERTIBAN UMUM	Persentase Layanan Masyarakat Dengan Indeks Minimal B	100,00	50,00	50,00
	PROGRAM PENYELENGGARAAN URUSAN PEMERINTAHAN UMUM	Persentase Layanan Masyarakat Dengan Indeks Minimal B	100,00	50,00	50,00
	PROGRAM PEMBINAAN DAN PENGAWASAN PEMERINTAHAN DESA	Persentase Desa Dengan Pengelolaan Keuangan yang Sesuai Ketentuan	100,00	50,00	50,00

KODE ANGGARAN	URUSAN/BIDANG URUSAN PEMERINTAHAN DAERAH DAN PROGRAM/KEGIATAN	INDIKATOR KINERJA PROGRAM(OUTCOME) / KEGIATAN(OUTPUT)	TARGET KINERJA	REALISASI KINERJA	TINGKAT CAPAIAN KINERJA(%)
		Persentase Desa Dengan Pengelolaan Aset yang Sesuai Ketentuan	100,00	50,00	50,00
	RATA-RATA CAPAIAN PROGRAM KECAMATAN TAPIN UTARA				23,01
4 01 11	KECAMATAN BAKARANGAN				
	PROGRAM PENUNJANG URUSAN PEMERINTAHAN DAERAH KABUPATEN/KOTA	Nilai SAKIP Perangkat Daerah	71,25	71,25	100,00
		- Perencanaan Kinerja	23,10	23,10	100,00
		- Pengukuran Kinerja	23,10	23,10	100,00
		- Pelaporan Kinerja	10,05	10,05	100,00
		- Evaluasi Internal	15,00	15,00	100,00
		Persentase hasil temuan pemeriksaan yang ditindaklanjuti	100,00	100,00	100,00
		Persentase ASN dengan capaian kinerja >90%	100,00	100,00	100,00
		Indeks Kepuasan Pelayanan Sekretariat	70,00	0,00	0,00
		Indeks Kepuasan Masyarakat Dalam Pelayanan	90,05	0,00	0,00
		Indeks Profesionalisme ASN (IP-ASN) Perangkat Daerah	30,50	0,00	0,00
	PROGRAM PENYELENGGARAAN PEMERINTAHAN DAN PELAYANAN PUBLIK	Persentase desa dengan Administrasi Kependudukan yang baik	100,00	100,00	100,00
		Persentase layanan masyarakat dengan indeks minimal B	100,00	100,00	100,00
	PROGRAM PEMBERDAYAAN MASYARAKAT DESA DAN KELURAHAN	Persentase layanan masyarakat dengan indeks minimal B	100,00	100,00	100,00
	PROGRAM KOORDINASI KETENTRAMAN DAN KETERTIBAN UMUM	Persentase layanan masyarakat dengan indeks minimal B	100,00	100,00	100,00

KODE ANGGARAN	URUSAN/BIDANG URUSAN PEMERINTAHAN DAERAH DAN PROGRAM/KEGIATAN	INDIKATOR KINERJA PROGRAM(OUTCOME) / KEGIATAN(OUTPUT)	TARGET KINERJA	REALISASI KINERJA	TINGKAT CAPAIAN KINERJA(%)
	PROGRAM PENYELENGGARAAN URUSAN PEMERINTAHAN UMUM	Persentase layanan masyarakat dengan indeks minimal B	100,00	0,00	0,00
	PROGRAM PEMBINAAN DAN PENGAWASAN PEMERINTAHAN DESA	Persentase Desa dengan pengelolaan keuangan yang sesuai ketentuan	100,00	100,00	100,00
		Persentase Desa dengan pengelolaan aset yang sesuai ketentuan	100,00	100,00	100,00
		Persentase layanan masyarakat dengan indeks minimal B	100,00	0,00	0,00
	RATA-RATA CAPAIAN PROGRAM KECAMATAN CANDI LARAS SELATAN				72,22
4 01 12	KECAMATAN CANDI LARAS SELATAN				
	PROGRAM PENUNJANG URUSAN PEMERINTAHAN DAERAH KABUPATEN/KOTA	Indeks Kepuasan Masyarakat dalam Pelayanan (satuan poin)	87,84	0	0,00
		Nilai SAKIP Perangkat Daerah (satuan score)	68,46	76,95	112,40
		Indeks Profesionalisme ASN (IP-ASN) Perangkat Daerah (satuan poin)	16	0	0,00
		Nilai Komponen AKIP : (satuan score)	-	-	-
		Nilai Komponen AKIP (Perencanaan Kinerja)	25,02	23,7	94,72
		Nilai Komponen AKIP (Pengukuran Kinerja)	19,85	24	120,91
		Nilai Komponen AKIP (Pelaporan Kinerja)	11,75	12	102,13
		Nilai Komponen AKIP (Evaluasi Internal)	11,85	17,25	145,57
		Persentase hasil temuan pemeriksaan yang ditindaklanjuti (satuan persen)	100	100	100,00
		Persentase ASN dengan capaian kinerja >90% (satuan persen)	100	50	50,00
		Indeks Kepuasan Pelayanan Sekretariat (satuan poin)	100	0	0,00



KODE ANGGARAN	URUSAN/BIDANG URUSAN PEMERINTAHAN DAERAH DAN PROGRAM/KEGIATAN	INDIKATOR KINERJA PROGRAM(OUTCOME) / KEGIATAN(OUTPUT)	TARGET KINERJA	REALISASI KINERJA	TINGKAT CAPAIAN KINERJA(%)
	PROGRAM PENYELENGGARAAN PEMERINTAHAN DAN PELAYANAN PUBLIK	Persentase desa dengan Administrasi Kependudukan yang baik (satuan persen)	100	50,00	50,00
		Persentase layanan masyarakat dengan indeks minimal B (satuan persen)	100	50,00	50,00
	PROGRAM PEMBERDAYAAN MASYARAKAT DESA DAN KELURAHAN	Persentase layanan masyarakat dengan indeks minimal B (satuan persen)	100	50,00	50,00
	PROGRAM KOORDINASI KETENTRAMAN DAN KETERTIBAN UMUM	Persentase layanan masyarakat dengan indeks minimal B (satuan persen)	100	50,00	50,00
	PROGRAM PENYELENGGARAAN URUSAN PEMERINTAHAN UMUM	Persentase layanan masyarakat dengan indeks minimal B (satuan persen)	100	50,00	50,00
	PROGRAM PEMBINAAN DAN PENGAWASAN PEMERINTAHAN DESA	Persentase Desa dengan pengelolaan keuangan yang sesuai ketentuan (satuan persen)	100	50,00	50,00
		Persentase Desa dengan pengelolaan aset yang sesuai ketentuan (satuan persen)	100	50,00	50,00
		Persentase layanan masyarakat dengan indeks minimal B (satuan persen)	100	50,00	50,00
	RATA-RATA CAPAIAN PROGRAM				62,54
4 01 13	KECAMATAN CANDI LARAS UTARA				
7.01.01	PROGRAM PENUNJANG URUSAN PEMERINTAHAN DAERAH KABUPATEN/KOTA	Survey Kepuasan Masyarakat	84,25	84,30	100,06
		Nilai SAKIP Perangkat Daerah	67,25	67,30	100,07
		Persentase hasil temuan pemeriksaan yang ditindaklanjuti	100,00	25,00	25,00
		Persentase ASN dengan capaian kinerja >90%	100,00	25,00	25,00

KODE ANGGARAN	URUSAN/BIDANG URUSAN PEMERINTAHAN DAERAH DAN PROGRAM/KEGIATAN	INDIKATOR KINERJA PROGRAM(OUTCOME) / KEGIATAN(OUTPUT)	TARGET KINERJA	REALISASI KINERJA	TINGKAT CAPAIAN KINERJA(%)
		Indeks Kepuasan dalam Pelayanan Sekretariat	100,00	25,00	25,00
7.01.02	PROGRAM PENYELENGGARAAN PEMERINTAHAN DAN PELAYANAN PUBLIK	persentase desa dengan administrasi kependudukan yang baik	100,00	25,00	25,00
7.01.03	PROGRAM PEMBERDAYAAN MASYARAKAT DESA DAN KELURAHAN	Persentase layanan masyarakat dengan indeks minimal B	100,00	25,00	25,00
		Persentase Rekomendasi yang diselesaikan	100,00	25,00	25,00
	PROGRAM KOORDINASI KETENTRAMAN DAN KETERTIBAN UMUM	Persentase pengaduan masyarakat yang diselesaikan	100,00	25,00	25,00
7.01.05	PROGRAM PENYELENGGARAAN URUSAN PEMERINTAHAN UMUM	Persentase pengaduan masyarakat yang diselesaikan	100,00	25,00	25,00
7.01.06	PROGRAM PEMBINAAN DAN PENGAWASAN PEMERINTAHAN DESA	Persentase Desa dengan pengelolaan keuangan yang sesuai ketentuan	100,00	25,00	25,00
	RATA-RATA CAPAIAN PROGRAM KECAMATAN CANDI LARAS UTARA				38,65
4 01 14	KECAMATAN HATUNGUN				
	PROGRAM PENUNJANG URUSAN PEMERINTAHAN	Indeks Kepuasan Masyarakat Dalam Pelayanan	88,05	88,11	100,07
	DAERAH KABUPATEN/KOTA	Nilai SAKIP Perangkat Daerah	72,68	81,50	112,14
		Indeks Profesionalisme ASN (IP-ASN) Perangkat Daerah	44,40	50,00	112,61
		Nilai Komponen AKIP Perencanaan Kinerja	24,59	27,00	109,80
		Nilai Komponen AKIP Pengukuran Kinerja	19,14	23,70	123,82
		Nilai Komponen AKIP Pelaporan Kinerja	10,38	12,30	118,50
		Nilai Komponen AKIP Evaluasi Internal	18,57	18,50	99,62
		Persentase hasil temuan pemeriksaan yang ditindaklanjuti	100,00	50,00	50,00

KODE ANGGARAN	URUSAN/BIDANG URUSAN PEMERINTAHAN DAERAH DAN PROGRAM/KEGIATAN	INDIKATOR KINERJA PROGRAM(OUTCOME) / KEGIATAN(OUTPUT)	TARGET KINERJA	REALISASI KINERJA	TINGKAT CAPAIAN KINERJA(%)
		Persentase ASN dengan capaian kinerja >90%	100,00	50,00	50,00
		Indeks Kepuasan Pelayanan Sekretariat	70,58	72,56	102,81
	PROGRAM PENYELENGGARAAN PEMERINTAHAN DAN PELAYANAN PUBLIK	Persentase desa dengan Administrasi Kependudukan yang baik	100,00	50,00	50,00
		Persentase Layanan Masyarakat Dengan Indeks Minimal B	100,00	50,00	50,00
	PROGRAM PEMBERDAYAAN MASYARAKAT DESA DAN KELURAHAN	Persentase Layanan Masyarakat Dengan Indeks Minimal B	100,00	50,00	50,00
	PROGRAM KOORDINASI KETENTRAMAN DAN KETERTIBAN UMUM	Persentase Layanan Masyarakat Dengan Indeks Minimal B	100,00	50,00	50,00
	PROGRAM PENYELENGGARAAN URUSAN PEMERINTAHAN UMUM	Persentase Layanan Masyarakat Dengan Indeks Minimal B	100,00	50,00	50,00
	PROGRAM PEMBINAAN DAN PENGAWASAN PEMERINTAHAN DESA	Persentase layanan masyarakat dengan indeks minimal B	100,00	50,00	50,00
		Persentase Desa Dengan Pengelolaan Keuangan yang Sesuai Ketentuan	100,00	50,00	50,00
		Persentase Desa Dengan Pengelolaan Aset yang Sesuai Ketentuan	100,00	50,00	50,00
	RATA-RATA CAPAIAN PROGRAM KECAMATAN HATUNGUN				76,63
4 01 15	KECAMATAN SALAM BABARIS				
	PROGRAM PENUNJANG URUSAN PEMERINTAHAN DAERAH KABUPATEN/KOTA	Nilai Komponen AKIP Perencanaan Kinerja	24,58	23,10	93,98
		Nilai Komponen AKIP Pengukuran Kinerja	19,10	20,10	105,24

KODE ANGGARAN	URUSAN/BIDANG URUSAN PEMERINTAHAN DAERAH DAN PROGRAM/KEGIATAN	INDIKATOR KINERJA PROGRAM(OUTCOME) / KEGIATAN(OUTPUT)	TARGET KINERJA	REALISASI KINERJA	TINGKAT CAPAIAN KINERJA(%)
		Nilai Komponen AKIP Pelaporan Kinerja	10,36	10,50	101,35
		Nilai Komponen AKIP Evaluasi Internal	18,55	17,50	94,34
		Persentase hasil temuan pemeriksaan yang ditindaklanjuti	100,00	100,00	100,00
		Persentase ASN dengan capaian kinerja >90%	100,00	50,00	50,00
		Indeks Kepuasan Pelayanan Sekretariat	70,00	50,00	71,43
	PROGRAM PENYELENGGARAAN PEMERINTAHAN DAN PELAYANAN PUBLIK	Indeks Kepuasan Masyarakat Dalam Pelayanan	88,00	50,00	56,82
	PROGRAM PEMBERDAYAAN MASYARAKAT DESA DAN KELURAHAN	Persentase Layanan Masyarakat Dengan Indeks Minimal B	100,00	50,00	50,00
	PROGRAM KOORDINASI KETENTRAMAN DAN KETERTIBAN UMUM	Persentase Rekomendasi yang Diselesaikan	88,00	50,00	56,82
	PROGRAM PENYELENGGARAAN URUSAN PEMERINTAHAN UMUM	Persentase Pengaduan Masyarakat yang Diselesaikan	100,00	50,00	50,00
	PROGRAM PEMBINAAN DAN PENGAWASAN PEMERINTAHAN DESA	Persentase Desa Dengan Pengelolaan Keuangan yang Sesuai Ketentuan	100,00	50,00	50,00
		Persentase Desa Dengan Pengelolaan Aset yang Sesuai Ketentuan	100,00	50,00	50,00
		Persentase Desa Dengan Administrasi Kependudukan yang Baik	100,00	50,00	50,00
	RATA-RATA CAPAIAN PROGRAM KECAMATAN SALAM BABARIS				70,00
	KECAMATAN TAPIN TENGAH				

KODE ANGGARAN	URUSAN/BIDANG URUSAN PEMERINTAHAN DAERAH DAN PROGRAM/KEGIATAN	INDIKATOR KINERJA PROGRAM(OUTCOME) / KEGIATAN(OUTPUT)	TARGET KINERJA	REALISASI KINERJA	TINGKAT CAPAIAN KINERJA(%)
	PROGRAM PENUNJANG URUSAN PEMERINTAHAN DAERAH KABUPATEN/KOTA	Indeks Kepuasan Masyarakat dalam Pelayanan	87,50	47,04	53,76
		Nilai SAKIP Perangkat Daerah	68,46		0,00
		Perencanaan Kinerja	25,01		0,00
		Pengukuran Kinerja	19,85		0,00
		Pelaporan Kinerja	11,75		0,00
		Evaluasi Internal	11,85		0,00
		Indeks Profesionalisme ASN (IP-ASN) Perangkat Daerah	45,00		0,00
		Persentase hasil temuan Pemeriksaan yang ditindaklanjuti	100,00	0,00	0,00
		Persentase ASN dengan capaian kinerja >90%	100,00	0,00	0,00
		Indeks Kepuasan Pelayanan Sekretariat	70,00	0,00	0,00
	PROGRAM PENYELENGGARAAN PEMERINTAHAN DAN PELAYANAN PUBLIK	Persentase Desa dengan Administrasi Kependudukan yang Baik	100,00	100,00	100,00
		Persentase Layanan Masyarakat dengan indeks minimal B	100,00	0,00	0,00
	PROGRAM PEMBERDAYAAN MASYARAKAT DESA DAN KELURAHAN	Persentase Layanan Masyarakat dengan Indeks Minimal B	100,00	36,82	36,82
	PROGRAM KOORDINASI KETENTRAMAN DAN KETERTIBAN UMUM	Persentase Layanan Masyarakat dengan Indeks Minimal B	100,00	93,24	93,24
	PROGRAM PENYELENGGARAAN URUSAN PEMERINTAHAN UMUM	Persentase Layanan Masyarakat dengan Indeks Minimal B	100,00	100,00	100,00
	PROGRAM PEMBINAAN DAN PENGAWASAN PEMERINTAHAN DESA	Persentase Layanan Masyarakat dengan Indeks Minimal B	100,00	28,07	28,07
		Persentase Desa dengan Pengelolaan keuangan yang sesuai ketentuan	100,00	0,00	0,00



KODE ANGGARAN	URUSAN/BIDANG URUSAN PEMERINTAHAN DAERAH DAN PROGRAM/KEGIATAN	INDIKATOR KINERJA PROGRAM(OUTCOME) / KEGIATAN(OUTPUT)	TARGET KINERJA	REALISASI KINERJA	TINGKAT CAPAIAN KINERJA(%)
		Persentase Desa dengan Pengelolaan Aset yang sesuai ketentuan	100,00	0,00	0,00
	RATA-RATA CAPAIAN PROGRAM KECAMATAN TAPIN TENGAH				22,88
4 01 17	KECAMATAN TAPIN SELATAN				
	PROGRAM PENUNJANG URUSAN PEMERINTAHAN DAERAH KABUPATEN/KOTA	Indeks Kepuasan Masyarakat Dalam Pelayanan	86,90	86,72	99,79
		Nilai SAKIP Perangkat Daerah	70,47	72,70	103,16
		Indeks Profesionalisme ASN (IP-ASN) Perangkat Daerah	37,00	40,90	110,54
		Nilai Komponen AKIP Perencanaan Kinerja	25,07	23,70	94,54
		Nilai Komponen AKIP Pengukuran Kinerja	14,73	21,00	142,57
		Nilai Komponen AKIP Pelaporan Kinerja	12,03	10,50	87,28
		Nilai Komponen AKIP Evaluasi Internal	18,64	17,50	93,88
		Persentase hasil temuan pemeriksaan yang ditindaklanjuti	100,00	100,00	100,00
		Persentase ASN dengan capaian kinerja >90%	100,00	25,00	25,00
		Indeks Kepuasan dalam Pelayanan Sekretariat	70,00	71,78	102,54
	PROGRAM PENYELENGGARAAN PEMERINTAHAN DAN PELAYANAN PUBLIK	persentase desa dengan administrasi kependudukan yang baik	100,00	50,00	50,00
		Persentase Layanan Masyarakat Dengan Indeks Minimal B	100,00	50,00	50,00
	PROGRAM PEMBERDAYAAN MASYARAKAT DESA DAN KELURAHAN	Persentase layanan masyarakat dengan indeks minimal B	100,00	50,00	50,00
	PROGRAM KOORDINASI KETENTRAMAN DAN KETERTIBAN UMUM	Persentase Layanan Masyarakat Dengan Indeks Minimal B	100,00	50,00	50,00

KODE ANGGARAN	URUSAN/BIDANG URUSAN PEMERINTAHAN DAERAH DAN PROGRAM/KEGIATAN	INDIKATOR KINERJA PROGRAM(OUTCOME) / KEGIATAN(OUTPUT)	TARGET KINERJA	REALISASI KINERJA	TINGKAT CAPAIAN KINERJA(%)
	PROGRAM PENYELENGGARAAN URUSAN PEMERINTAHAN UMUM	Persentase Layanan Masyarakat Dengan Indeks Minimal B	100,00	50,00	50,00
	PROGRAM PEMBINAAN DAN PENGAWASAN PEMERINTAHAN DESA	Persentase Desa dengan pengelolaan keuangan yang sesuai ketentuan	100,00	50,00	50,00
		Persentase Desa dengan pengelolaan aset yang sesuai ketentuan	100,00	50,00	50,00
		Persentase Rekomendasi yang diselesaikan	100,00	50,00	50,00
RATA-RATA CAPAIAN PROGRAM KECAMATAN TAPIN SELATAN					75,52
4 01 18	KECAMATAN BINUANG				
	PROGRAM PENUNJANG URUSAN PEMERINTAHAN DAERAH KABUPATEN/KOTA	Nilai SAKIP Perangkat Daerah	72,87	85,95	117,95
		Nilai Komponen AKIP (Perencanaan Kinerja)	24,59	27,00	109,80
		Nilai Komponen AKIP (Pengukuran Kinerja)	19,09	25,20	132,01
		Nilai Komponen AKIP (Pelaporan Kinerja)	10,64	13,50	126,88
		Nilai Komponen AKIP (Evaluasi Internal)	18,55	20,25	109,16
		Persentase hasil temuan pemeriksaan yang ditindaklanjuti	100,00	50,00	50,00
		Indeks Profesionalisme ASN (IP-ASN) Perangkat Daerah	30,00	54,58	181,93
		Persentase ASN dengan capaian kinerja >90%	100,00	50,00	50,00
		Indeks Kepuasan Pelayanan Sekretariat	72,00	78,75	109,38
		Indeks Kepuasan Masyarakat dalam Pelayanan	89,05	89,05	100,00
	PROGRAM PENYELENGGARAAN PEMERINTAHAN DAN PELAYANAN PUBLIK	Persentase desa dengan Administrasi Kependudukan yang baik	100,00	50,00	50,00

KODE ANGGARAN	URUSAN/BIDANG URUSAN PEMERINTAHAN DAERAH DAN PROGRAM/KEGIATAN	INDIKATOR KINERJA PROGRAM(OUTCOME) / KEGIATAN(OUTPUT)	TARGET KINERJA	REALISASI KINERJA	TINGKAT CAPAIAN KINERJA(%)
		Persentase Layanan Masyarakat dengan Indeks Minimal B	100,00	50,00	50,00
	PROGRAM PEMBERDAYAAN MASYARAKAT DESA DAN KELURAHAN	Persentase Layananan Masyarakat Dengan Indeks Minimal B	100,00	50,00	50,00
	PROGRAM KORDINASI KETENTRAMAN DAN KETERTIBAN UMUM	Persentase layanan masyarakat dengan indeks minimal B	100,00	50,00	50,00
	PROGRAM PENYELENGGARAAN URUSAN PEMERINTAHAN UMUM	Persentase layanan masyarakat dengan indeks minimal B	100,00	25,00	25,00
	PROGRAM PEMBINAAN DAN PENGAWASAN PEMERINTAHAN DESA	Persentase layanan masyarakat dengan indeks minimal B	100,00	50,00	50,00
		Persentase Desa dengan pengelolaan keuangan yang sesuai ketentuan	100,00	50,00	50,00
		Persentase Desa dengan pengelolaan Aset yang sesuai ketentuan	100,00	50,00	50,00
	RATA-RATA CAPAIAN PROGRAM KECAMATAN BINUANG				81,23
4 01 19	KECAMATAN BUNGUR				
	PROGRAM PENUNJANG URUSAN PEMERINTAHAN DAERAH KABUPATEN/KOTA	Indeks kepuasan masyarakat dalam pelayanan	88,03	0,00	0,00
		Indeks profesionalisme ASN (IP-ASN) Perangkat Daerah	42,00	24,80	59,05
		Nilai SAKIP Perangkat Daerah	68,46	71,45	104,37
		- Perencanaan Kinerja	25,01	24,60	98,36
		- Pengukuran Kinerja	19,85	24,60	123,93
		- Pelaporan Kinerja	11,75	11,25	95,74
		- Evaluasi Internal	11,85	11,00	92,83
		Persentase hasil temuan pemeriksaan yang ditindaklanjuti	100,00	100,00	100,00

KODE ANGGARAN	URUSAN/BIDANG URUSAN PEMERINTAHAN DAERAH DAN PROGRAM/KEGIATAN	INDIKATOR KINERJA PROGRAM(OUTCOME) / KEGIATAN(OUTPUT)	TARGET KINERJA	REALISASI KINERJA	TINGKAT CAPAIAN KINERJA(%)
		Persentase ASN dengan capaian kinerja >90%	100,00	100,00	100,00
		Indeks Kepuasan Pelayanan Sekretariat	70,00	0,00	0,00
	PROGRAM PENYELENGGARAAN PEMERINTAHAN DAN PELAYANAN PUBLIK	Persentase desa dengan Administrasi Kependudukan yang baik	100,00	50,00	50,00
		Persentase layanan masyarakat dengan indeks minimal B	100,00	0,00	0,00
	PROGRAM PEMBERDAYAAN MASYARAKAT DESA DAN KELURAHAN	Persentase layanan masyarakat dengan indeks minimal B	100,00	0,00	0,00
	PROGRAM KOORDINASI KETENTRAMAN DAN KETERTIBAN UMUM	Persentase layanan masyarakat dengan indeks minimal B	100,00	0,00	0,00
	PROGRAM PENYELENGGARAAN URUSAN PEMERINTAHAN UMUM	Persentase layanan masyarakat dengan indeks minimal B	100,00	0,00	0,00
	PROGRAM PEMBINAAN DAN PENGAWASAN PEMERINTAHAN DESA	Persentase Desa dengan pengelolaan keuangan yang sesuai ketentuan	100,00	100,00	100,00
		Persentase Desa dengan pengelolaan Aset yang sesuai ketentuan	100,00	100,00	100,00
		Persentase layanan masyarakat dengan indeks minimal B	100,00	100,00	100,00
	RATA-RATA CAPAIAN PROGRAM KECAMATAN BUNGUR				62,46
4 02	FUNGSI PENGAWASAN				
6,01	INSPEKTORAT				
6 01 01	PROGRAM PENUNJANG URUSAN PEMERINTAHAN DAERAH KABUPATEN/KOTA	Level Kapabilitas APIP	3,00	0,00	0,00
		Indeks kepuasan pelayanan sekretariat	82,00	0,00	0,00
		Persentase APIP yang sesuai kompetensi	100,00	100,00	100,00

KODE ANGGARAN	URUSAN/BIDANG URUSAN PEMERINTAHAN DAERAH DAN PROGRAM/KEGIATAN	INDIKATOR KINERJA PROGRAM(OUTCOME) / KEGIATAN(OUTPUT)	TARGET KINERJA	REALISASI KINERJA	TINGKAT CAPAIAN KINERJA(%)
		Nilai SAKIP Inspektorat	BB	A	120,00
6 01 02	PROGRAM PENYELENGGARAAN PENGAWASAN	Indeks Manajemen Risiko	3,00	0,00	0,00
		Persentase IKK sesuai pedoman	100,00	100,00	100,00
		Persentase predikat sakis SKPD minimal BB	100,00	97,77	97,77
		Persentase SKPD yang tidak mendapatkan temuan berulang dari BPK RI	100,00	95,55	95,55
		Persentase kematangan manajemen risiko SKPD Minimal Level 3	100,00	0,00	0,00
		Persentase efektifitas penanganan risiko SKPD	100,00	100,00	100,00
6 01 03	PROGRAM PERUMUSAN KEBIJAKAN, PENDAMPINGAN DAN ASISTENSI	Indeks Efektifitas Pengendalian Korupsi (IEPK)	3,00	0,00	0,00
		Persentase entitas yang diperiksa tidak terdapat temuan materil	100,00	68,88	68,88
		Persentase SKPD yang telah menerapkan mitigasi risiko fraud	100,00	0,00	0,00
	RATA-RATA CAPAIAN PROGRAM INSPEKTORAT				52,48
	FUNGSI PERENCANAAN				
5,01	BADAN PERENCANAAN PEMBANGUNAN, PENELITIAN DAN PENGEMBANGAN				
5.01.01	PROGRAM PENUNJANG URUSAN PEMERINTAHAN DAERAH KABUPATEN/KOTA	Nilai Komponen AKIP:			
		Perencanaan Kinerja	24,60		
		Pengukuran Kinerja	25,00	108,79	137,71
		Pelaporan Kinerja	11,55		
		Evaluasi Internal	17,85		
		persentase hasil temuan pemeriksaan yang ditindaklanjuti	100,00	0,00	0,00
		Persentase ASN dengan capaian kinerja >90%	100,00	20,00	20,00
		Indeks kepuasan pelayanan ASN Bappelitbang	4,00	0,00	0,00



KODE ANGGARAN	URUSAN/BIDANG URUSAN PEMERINTAHAN DAERAH DAN PROGRAM/KEGIATAN	INDIKATOR KINERJA PROGRAM(OUTCOME) / KEGIATAN(OUTPUT)	TARGET KINERJA	REALISASI KINERJA	TINGKAT CAPAIAN KINERJA(%)
5.01.02	PROGRAM PERENCANAAN, PENGENDALIAN DAN EVALUASI PEMBANGUNAN DAERAH	Persentase Proses Perencanaan Pembangunan Daerah Tepat waktu	100,00	50,00	50,00
		Persentase partisipasi usulan masyarakat yang terakomodir dalam dokumen perencanaan pembangunan daerah	91,72	0,00	0,00
		Persentase dokumen perencanaan pembangunan daerah yang disusun tepat waktu dan sesuai standar	100,00	100,00	100,00
		Persentase keselarasan RKPd terhadap RPJMD (Program, Indikator dan Target Kinerja)	100,00	100,00	100,00
		Persentase Pemenuhan Data Statistik Sektoral Daerah (DSSD) yang telah disepakati dalam berita Acara forum satu data	80,00	0,00	0,00
		Rata-rata capaian kinerja Indikator Kinerja Utama Daerah	80,00	0,00	0,00
5.01.03	PROGRAM KOORDINASI DAN SINKRONISASI PERENCANAAN PEMBANGUNAN DAERAH	Persentase dokumen perencanaan pembangunan daerah bidang sosial dan SDM, dan Bidang yang disusun tepat waktu dan sesuai standar	100,00	50,00	50,00
		Persentase dokumen perencanaan pembangunan daerah bidang Ekonomi dan Infrastruktur, dan Bidang yang disusun tepat waktu dan sesuai standar	100,00	50,00	50,00
		Persentase Keselarasan Renja OPD Bidang sosial dan SDM yang disusun tepat waktu dan sesuai standar	100,00	50,00	50,00
		Persentase Keselarasan Renja OPD Bidang Ekonomi dan Infrastruktur disusun tepat waktu dan sesuai standar	100,00	50,00	50,00
		Persentase Proses Perencanaan Pembangunan Daerah bidang sosial dan SDM Perangkat Daerah yang Tepat waktu	90,00	50,00	55,56
		Persentase Proses Perencanaan Pembangunan Daerah bidang Ekonomi dan Infrastruktur Perangkat Daerah yang Tepat waktu	90,00	50,00	55,56
		Rata-rata capaian kinerja Indikator Kinerja Utama Perangkat Daerah bidang sosial dan SDM	100,00	50,00	50,00

KODE ANGGARAN	URUSAN/BIDANG URUSAN PEMERINTAHAN DAERAH DAN PROGRAM/KEGIATAN	INDIKATOR KINERJA PROGRAM(OUTCOME) / KEGIATAN(OUTPUT)	TARGET KINERJA	REALISASI KINERJA	TINGKAT CAPAIAN KINERJA(%)
		Rata-rata capaian kinerja Indikator Kinerja Utama Perangkat Daerah bidang Ekonomi dan Infrastruktur	100,00	50,00	50,00
5.05.02	PROGRAM PENELITIAN DAN PENGEMBANGAN DAERAH	IK : Persentase Policy Brief Penelitian yang dimanfaatkan	100,00	50,00	50,00
		IK: Persentase Penelitian yang sesuai dengan standar penelitian dan pengembangan	100,00	0,00	0,00
		IK: Persentase inovasi daerah yang berkelanjutan	70,00	20,00	28,57
	RATA-RATA CAPAIAN PROGRAM BADAN PERENCANAAN PEMBANGUNAN, PENELITIAN DAN PENGEMBANGAN				42,73
	BADAN PENDAPATAN DAERAH				
	PROGRAM PENUNJANG URUSAN PEMERINTAHAN DAERAH KABUPATEN/KOTA	Nilai Komponen AKIP (Perencanaan Kinerja)	22,20	22,20	100,00
		Nilai Komponen AKIP (Pengukuran Kinerja)	25,20	25,20	100,00
		Nilai Komponen AKIP (Pelaporan Kinerja)	12,60	12,60	100,00
		Nilai Komponen AKIP (Evaluasi Akuntabilitas Kinerja Internal)	20,00	20,25	101,25
		Persentase hasil temuan pemeriksaan yang ditindaklanjuti	100,00	100,00	100,00
		Persentase ASN dengan capaian kinerja >90%	90,00	50,00	55,56
		Indeks Kepuasan Pelayanan Sekretariat	80,00	80,00	100,00
	PROGRAM PENGELOLAAN PENDAPATAN DAERAH	Tingkat Pertumbuhan PAD	8,00	14,95	186,88
		persentase peningkatan wajib pajak	10,00	5,00	50,00
		persentase wajib pajak dan wajib retribusi yang patuh pajak dan retribusi	50,00	55,78	111,56

KODE ANGGARAN	URUSAN/BIDANG URUSAN PEMERINTAHAN DAERAH DAN PROGRAM/KEGIATAN	INDIKATOR KINERJA PROGRAM(OUTCOME) / KEGIATAN(OUTPUT)	TARGET KINERJA	REALISASI KINERJA	TINGKAT CAPAIAN KINERJA(%)
		jumlah kebijakan pajak daerah	3,00	4,00	133,33
		indeks kepuasan masyarakat	85,00	85,75	100,88
	RATA-RATA CAPAIAN PROGRAM BADAN PENDAPATAN DAERAH				103,29
	FUNGSI KEUANGAN				
5.02	BADAN KEUANGAN DAN ASET DAERAH				
5.02.01	PROGRAM PENUNJANG URUSAN PEMERINTAHAN DAERAH KABUPATEN/KOTA	Perencanaan Kinerja	30,00	23,70	79,00
		Pengukuran Kinerja	30,00	23,10	77,00
		Pelaporan Kinerja	15,00	9,30	62,00
		Evaluasi Internal	25,00	18,50	74,00
		Persentase hasil temuan pemeriksaan yang ditindaklanjuti	100,00	100,00	100,00
		Persentase ASN dengan capaian kinerja >90%	95,00	0,00	0,00
		Indeks Kepuasan Pelayanan Sekretariat	98,00	0,00	0,00
5.02.02	PROGRAM PENGELOLAAN KEUANGAN DAERAH	Persentase pemenuhan anggaran mandatory spending dan tepat waktu	98,00	0,00	0,00
		Persentase dokumen laporan Bendahara Umum Daerah yang diterbitkan sesuai ketentuan	100,00	70,00	70,00
		Persentase Laporan Keuangan yang Sesuai Standar Akuntansi Pemerintahan dan Tepat Waktu	100,00	50,00	50,00
5.02.03	PROGRAM PENGELOLAAN BARANG MILIK DAERAH	Persentase kesesuaian pentausahaan barang milik daerah antara pengelola barang milik daerah dengan SKPD	100,00	50,00	50,00
	RATA-RATA CAPAIAN PROGRAM BADAN KEUANGAN DAN ASET DAERAH				51,09
	FUNGSI KEPEGAWAIAN SERTA PENDIDIKAN DAN PELATIHAN				
5,03	BADAN KEPEGAWAIAN DAN PENGEMBANGAN SUMBERDAYA MANUSIA				

KODE ANGGARAN	URUSAN/BIDANG URUSAN PEMERINTAHAN DAERAH DAN PROGRAM/KEGIATAN	INDIKATOR KINERJA PROGRAM(OUTCOME) / KEGIATAN(OUTPUT)	TARGET KINERJA	REALISASI KINERJA	TINGKAT CAPAIAN KINERJA(%)
5.03.01	PROGRAM PENUNJANG URUSAN PEMERINTAHAN DAERAH KABUPATEN/KOTA	Terlaksananya urusan pelayanan administrasi Umum, Kepegawaian, dan kinerja SKPD	100,00	44,50	44,50
5.03.02	PROGRAM KEPEGAWAIAN DAERAH	Nilai Indeks Kepuasan Masyarakat (IKM)	90,00	44,50	49,45
		Nilai Indeks Kepuasan Pelamar Terhadap Penyelenggaraan Seleksi CASN	90,00	0,00	0,00
		Nilai Indeks Profesionalitas ASN	75,00	44,91	59,88
		Persentase Pejabat Struktural yang Lulus Diklat Jabatannya	50,00	15,46	30,92
		Persentase ASN Fungsional yang Lulus Uji Kompetensi Jabatan Fungsional	80,00	0,00	0,00
		Persentase Jabatan Struktural yang Terisi oleh Pejabat yang Sesuai Kompetensinya	90,00	53,28	59,20
		Persentase Pegawai yang Berkinerja Tinggi	100,00	48,94	48,94
5.04.02	PROGRAM PENGEMBANGAN SUMBER DAYA MANUSIA	Nilai Indeks Profesionalitas ASN	75,00	50,00	66,67
	RATA-RATA CAPAIAN PROGRAM BADAN KEPEGAWAIAN DAN PENGEMBANGAN SUMBERDAYA MANUSIA				39,95
	<b>RATA-RATA CAPAIAN PROGRAM URUSAN PEMERINTAHAN</b>				<b>59,01</b>
	<b>RATA-RATA CAPAIAN SELURUH PROGRAM DI SKPD</b>				<b>52,35</b>

Sumber: Badan Perencanaan Pembangunan, Penelitian dan Pengembangan Kabupaten Tapin 2024 (diolah)

Dari Hasil Evaluasi RKPD Kabupaten Triwulan 2 Tahun 2024 pada tabel diatas maka Rata-rata Tingkat Capaian Program Kabupaten Tapin adalah sebesar 52,35%.

#### 2.4.2. Realisasi RPJMD tahun 2018-2023 (Realisasi Tujuan dan Sasaran RPJMD Tahun lalu terhadap RPJMD atau Implikasi dari Realisasi terhadap Indikator RPJMD)

Program, Kegiatan dan Sub Kegiatan Tahun 2023 merupakan pelaksanaan Rencana Kerja Pemerintah Daerah (RKPD) Kabupaten Tapin Tahun 2023 yang merupakan penjabaran dari tahun kelima atas pelaksanaan RPJMD Kabupaten Tapin Tahun 2018-2023.

Dengan demikian capaian indikator dalam evaluasi hasil RKPD Kabupaten Tapin Tahun 2023, yang merupakan tahun kelima RPJMD Kabupaten Tapin Tahun 2018-2023 juga merupakan realisasi atau capaian kinerja RPJMD. Capaian Indikator Tujuan dan Sasaran RPJMD Kabupaten Tapin Tahun 2023 bisa dilihat dari tabel dibawah ini.

**Tabel II.43**

**Capaian Indikator Tujuan dan Sasaran RPJMD 2018 -2023 Kabupaten Tapin**

Tujuan/Sasaran	Indikator Kinerja	2023			Kondisi Kinerja Pada Akhir Periode RPJMD
		Target	Realisasi	Tingkat Capaian	2023
<b>Misi 1: Meningkatkan Kualitas Sumberdaya Manusia Yang Agamis, Sehat, Cerdas, Berbudaya Dan Berdaya Saing</b>					
<b>Tujuan 1: Meningkatkan kualitas SDM Kabupaten Tapin</b>	<b>Indeks pembangun an manusia (poin)</b>	<b>71,2</b>	<b>73,52</b>	<b>103,3</b>	<b>71,2</b>
Sasaran 1: Meningkatkan aksesabilitas dan kualitas pendidikan	Rata-rata lama sekolah (poin)	9,61	8,05	<b>83,8</b>	9,61
	Harapan lama sekolah (poin)	14	12,33	<b>88,1</b>	14
	Rasio budaya baca (poin)	0,002691	0,005563 5	<b>206,7</b>	0,002691
Sasaran 2: Meningkatkan derajat	Angka Harapan Hidup (poin)	73,28	71,16	<b>97,1</b>	73,28



Tujuan/Sasaran	Indikator Kinerja	2023			Kondisi Kinerja Pada Akhir Periode RPJMD
		Target	Realisasi	Tingkat Capaian	2023
kesehatan masyarakat					
Sasaran 3: Meningkatnya daya beli Masyarakat	Pengeluaran per kapita	13.235.950	12.776.000	<b>96,5</b>	13.235.950
Sasaran 4: Meningkatnya kualitas kehidupan sosial keagamaan	Persentase potensi kasus/kejadian konflik yang diselesaikan (%)	86,67	100	<b>115,4</b>	86,67
Sasaran 5: Meningkatnya pembangunan dan pemberdayaan gender	Indeks Pembangunan Gender (IPG) (poin)	85,3	85,78	<b>100,6</b>	85,3
	Indeks Pemberdayaan Gender (IDG) (poin)	73,47	73,53	<b>100,1</b>	73,47
<b>Misi 2: Meningkatkan Pertumbuhan Ekonomi Berkualitas Berbasis Agrobisnis Dan Pariwisata Yang Dimulai Dari Desa</b>					
Tujuan 1: Meningkatnya kemandirian dan pemerataan	Laju pertumbuhan Ekonomi (%)	5,6	4,88	<b>87,1</b>	5,6
	Indeks Gini (poin)	0,28	0,281	<b>99,64</b>	0,28

Tujuan/Sasaran	Indikator Kinerja	2023			Kondisi Kinerja Pada Akhir Periode RPJMD
		Target	Realisasi	Tingkat Capaian	2023
ekonomi daerah	Indeks Ketimpangan Regional (poin)	0,27			0,27
	Produk Domestik Regional Bruto (PDRB) Atas Dasar Harga Konstan (ADHK) menurut lapangan usaha dalam juta rupiah (Rp)	7.039.145	7235230	102,79	7.039.145
	Produk Domestik Regional Bruto (PDRB) Atas Dasar Harga Berlaku (ADHB) menurut lapangan usaha dalam	8.875.717	13694180	154,29	8.875.717

Tujuan/Sasaran	Indikator Kinerja	2023			Kondisi Kinerja Pada Akhir Periode RPJMD
		Target	Realisasi	Tingkat Capaian	2023
	juta rupiah (Rp)				
Sasaran 1: Meningkatnya Sektor Agrobisnis	Kontribusi sektor pertanian terhadap PDRB (%)	24,3	10,76	44,3	24,3
	Kontribusi sektor peternakan terhadap PDRB (%)	2,9	1,5	51,7	2,9
	Kontribusi sektor perikanan terhadap PDRB (%)	1,8	0,63	35	1,8
	Kontribusi sektor perindustria n terhadap PDRB (%)	8	4,71	58,92	8
Sasaran 2: Meningkatnya	Kontribusi sektor pariwisata	4	1,93	48,25	4

Tujuan/Sasaran	Indikator Kinerja	2023			Kondisi Kinerja Pada Akhir Periode RPJMD
		Target	Realisasi	Tingkat Capaian	2023
Sektor Pariwisata	terhadap PDRB (%)				
Sasaran 3: Meningkatnya Sektor Koperasi dan UKM	Kontribusi sektor Koperasi dan UKM terhadap PDRB (%)	1,7			1,7
Sasaran 4: Meningkatnya Pemberdayaan Masyarakat Desa	Indeks Desa Membangun (poin)	0,707	0,753	106,51	0,707
Sasaran 5: Meningkatnya kemandirian pangan daerah	Skor Pola Pangan Harapan (poin)	90	90,1	100,1	90
Sasaran 6: Menurunnya Kemiskinan	Persentase penduduk miskin (%)	3,35	3,19	<b>104,78</b>	3,35
	Indeks Kedalaman Kemiskinan (poin)	0,46	0,31	<b>132,61</b>	0,46
	Indeks Keparahan Kemiskinan (poin)	0,03	0,08	<b>-66,67</b>	0,03

Tujuan/Sasaran	Indikator Kinerja	2023			Kondisi Kinerja Pada Akhir Periode RPJMD
		Target	Realisasi	Tingkat Capaian	2023
Sasaran 7: Menurunnya Pengangguran	Tingkat pengangguran terbuka (%)	3,2	3,93	77,19	3,2
<b>Misi 3: Memantapkan Pengelolaan Infrastruktur Dan Lingkungan Secara Berkelanjutan</b>					
<b>Tujuan 1: Meningkatkan kualitas infrastruktur</b>	<b>Persentase infrastruktur dalam kondisi mantap (%)</b>	<b>64,33</b>	<b>59,94</b>	<b>93,18</b>	<b>64,33</b>
Sasaran 1: Meningkatnya kualitas jalan dan jembatan	Persentase jalan dalam kondisi mantap (%)	75	70,19	93,59	75
	Persentase jembatan dalam kondisi mantap (%)	65	82,7	127,23	65
Sasaran 2: Meningkatnya kualitas jaringan air bersih	Persentase rumah tangga yang dapat mengakses air bersih (%)	64	74,66	116,65	64
Sasaran 3: Meningkatnya kualitas jaringan irigasi	Luas areal sawah yang terairi (%)	75			75



Tujuan/Sasaran	Indikator Kinerja	2023			Kondisi Kinerja Pada Akhir Periode RPJMD
		Target	Realisasi	Tingkat Capaian	2023
Sasaan 4: Meningkatnya kualitas sarana prasarana pelayanan publik	Persentase bangunan gedung negara (gedung kantor dan gedung pelayanan publik) dalam kondisi baik (%)	64	97,38	152,16	64
Sasaan 5: Meningkatnya ketersediaan jaringan komunikasi	Persentase desa yang tersambung dengan jaringan komunikasi (%)	98	100	100	98
<b>Tujuan 2: Meningkatkan kualitas lingkungan hidup</b>	<b>Persentase Peningkatan Indeks Kualitas Lingkungan Hidup (%)</b>	<b>0,32</b>	<b>1,09</b>	<b>340,6</b>	<b>0,32</b>
Sasaran 1: Meningkatnya pengelolaan dan pelestarian lingkungan yang memperhatikan	Indeks Kualitas Lingkungan Hidup (poin)	55.015	65,96	119,89	55.015
	Tingkat ketaatan	75	85	113,33	75

Tujuan/Sasaran	Indikator Kinerja	2023			Kondisi Kinerja Pada Akhir Periode RPJMD
		Target	Realisasi	Tingkat Capaian	2023
RTRW dan prinsip pembangunan berkelanjutan	terhadap RTRW (%)				
Sasaran 2: Meningkatnya kualitas lingkungan perumahan	Persentase rumah layak huni (%)	90	89,97	99,96	90
<b>Misi 4: Mewujudkan Iklim Investasi Yang Kondusif Demi Peningkatan Kesejahteraan Masyarakat</b>					
<b>Tujuan 1: Meningkatnya investasi</b>	<b>Laju pertumbuhan investasi daerah (%)</b>	<b>6</b>	<b>44,73</b>	<b>745,5</b>	<b>6</b>
Sasaran 1: Meningkatnya keamanan daerah	Indeks rasa aman (poin)	0,53	0,49	90,56	0,53
<b>Misi 5: Mengedepankan Tata Kelola Pemerintahan Yang Baik Dan Bersih Serta Mampu Menciptakan Iklim Pelayanan Publik Yang Maksimal (<i>Good And Clean Government</i>)</b>					
<b>Tujuan 1: Terwujudnya pemerintahan yang bersih, akuntabel dan</b>	<b>Indeks Persepsi Reformasi Birokrasi (poin)</b>	<b>BB</b>	<b>BB</b>	<b>73,89</b>	<b>BB</b>

Tujuan/Sasaran	Indikator Kinerja	2023			Kondisi Kinerja Pada Akhir Periode RPJMD
		Target	Realisasi	Tingkat Capaian	2023
melayani masyarakat					
Sasaran 1: Meningkatnya akuntabilitas kinerja dan keuangan	Nilai SAKIP (predikat)	BB	B	69,02	BB
	Opini BPK atas Laporan Keuangan Pemda (predikat)	WTP	WTP	100	WTP
Sasaran 2: Meningkatnya kualitas ASN	Indeks Profesionalitas ASN (poin)	99	62,44	62,44	99
Sasaran 3: Meningkatnya kualitas pelayanan pada masyarakat	Nilai Survey Kepuasan Masyarakat (poin)	85	85	86,9	85

Sumber: Badan Perencanaan Pembangunan, Penelitian dan Pengembangan Kabupaten Tapin 2024 (diolah)

**Tabel II.44**

**Indikator Makro RKPD tahun 2023 dan Perubahan RKPD 2024**

INDIKATOR	REALISASI 2022	REALISASI 2023	TARGET RKPD 2024	TARGET PERUBAHAN RKPD 2024
Indeks Pembangunan Manusia (IPM)	71,02	72,00	71,74	71,74

INDIKATOR	REALISAS I 2022	REALISAS I 2023	TARGET RKPD 2024	TARGET PERUBAHA N RKPD 2024
Tingkat Pengangguran Terbuka (TPT)	4,15	3,93	3,95	3,95
Pertumbuhan Ekonomi	4,91	4,88	5,46	5,46
Tingkat Kemiskinan	3,6	3,19	3,43	3,17
Indeks Kualitas Lingkungan Hidup	65,25	65,96	65,04	65,22
Gini Rasio	0,29	0,281	0,283	0,283

Sumber: Badan Perencanaan Pembangunan, Penelitian dan Pengembangan Kabupaten Tapin 2024 (diolah)

## 2.5. Permasalahan Pembangunan Daerah

Berdasarkan analisis evaluasi hasil dan sesuai dengan perkembangan saat ini, Data-data yang terlihat menunjukkan beberapa indikator mengalami trend peningkatan baik pada indikator sasaran maupun indikator kinerja program prioritas pembangunan daerah. Begitu juga sebaliknya, masih terdapat beberapa target pembangunan yang belum terwujud dan memiliki capaian jauh dari harapan. Oleh karena itu, kondisi ini akan menjadi modal dasar dalam pelaksanaan pembangunan tahap berikutnya sebagai estafet untuk mewujudkan visi pembangunan jangka panjang Kabupaten Tapin.

Meskipun beberapa capaian memiliki rapor positif, namun setiap pelaksanaan pembangunan daerah akan selalu diiringi oleh permasalahan pembangunan baik permasalahan global maupun permasalahan khas di setiap daerah. Hal tersebut menjadi perlu sebagai bahan untuk melakukan berbagai antisipasi maupun minimalisasi dampak negatif dari permasalahan pembangunan meskipun dalam realitanya permasalahan pembangunan terkadang tidak bisa diselesaikan hanya dalam waktu singkat. Oleh karena itu, setiap rumusan perencanaan pembangunan mempunyai upaya-upaya dalam menyelesaikan permasalahan untuk mencapai target pembangunan sebagai bagian dari pencapaian tujuan pembangunan daerah.

Berikut faktor penghambat (permasalahan pembangunan) beserta upaya-upaya yang dilakukan untuk mengantisipasinya berdasarkan sasaran pembangunan Tapin.

**Tabel II.45**  
**Permasalahan Pembangunan Daerah dan Upaya Penyelesaiannya**  
**Kabupaten Tapin Tahun 2024**

<b>Sasaran Pembangunan Daerah</b>	<b>Prioritas Pembangunan Tapin 2024</b>	<b>Permasalahan</b>	<b>Akar Masalah</b>	<b>Upaya-Upaya untuk Mencapai Target</b>
Meningkatnya kualitas pendidikan masyarakat	Pengembangan kawasan pendidikan berbasis IT	Belum optimalnya peningkatan akses dan kualitas pendidikan	Belum optimalnya kualitas dan pemerataan akses serta infrastruktur pendidikan di beberapa wilayah	Peningkatan pemerataan layanan pendidikan
			Belum optimalnya penggunaan teknologi informasi dalam bidang pendidikan	Memprioritaskan penyelesaian program wajib belajar 12 tahun melalui optimalisasi IT
			Pelaksanaan pendidikan penguatan karakter belum optimal	Peningkatan kapasitas dan kualitas tenaga pendidik dan kependidikan
Meningkatnya derajat kesehatan masyarakat	Pemerataan kualitas layanan dan sarana prasarana kesehatan	Belum optimalnya kualitas dan pemerataan layanan kesehatan	Belum optimalnya kualitas dan pemerataan akses serta infrastruktur kesehatan secara merata	Peningkatan pemerataan dan mutu layanan kesehatan



Sasaran Pembangunan Daerah	Prioritas Pembangunan Tapin 2024	Permasalahan	Akar Masalah	Upaya-Upaya untuk Mencapai Target	
Meningkatnya pembangunan sektor unggulan daerah yang berkelanjutan	Optimalisasi diversifikasi pertanian	Belum optimalnya peningkatan nilai tambah produksi	Masih rendahnya diversifikasi produk hasil pertanian	Intensifikasi dan ekstensifikasi sektor pertanian	
	Pengembangan perkebunan kerakyatan	sektor unggulan daerah	Belum meratanya pendayagunaan Teknologi Tepat Guna (TTG) dalam pengembangan perkebunan kerakyatan		
	Peningkatan iklim investasi daerah		Belum optimalnya pemberdayaan perekonomian kerakyatan	Belum optimalnya kemampuan dan penguatan kelembagaan Koperasi dan UMKM	Pengembangan usaha dan infrastruktur UKM serta industri mikro-kecil
				Minimnya daya dukung daerah dalam menciptakan peluang investasi (iklim investasi)	Meningkatkan promosi dan kondusivitas iklim investasi daerah

Sasaran Pembangunan Daerah	Prioritas Pembangunan Tapin 2024	Permasalahan	Akar Masalah	Upaya-Upaya untuk Mencapai Target
Meningkatnya taraf hidup keluarga	Peningkatan pendapatan petani/buruh pertanian pada sektor unggulan daerah	Belum optimalnya pendapatan masyarakat dalam memenuhi kebutuhan hidup layak	Belum optimalnya jaminan perlindungan kesejahteraan masyarakat	Peningkatan kualitas implementasi UMK dalam sistem pengupahan tenaga kerja
Meningkatnya pemerataan pendapatan masyarakat	Optimalisasi perlindungan sosial dan pemberdayaan masyarakat	Masih adanya potensi ketimpangan kesejahteraan masyarakat	Belum optimalnya pengembangan dan pemberdayaan desa	Meningkatkan kualitas RTS penerima bansos
Meningkatnya akuntabilitas kinerja Pemerintahan Daerah	Penguatan tata kelola kelembagaan dan implementasi perencanaan pembangunan daerah	Belum optimalnya tata kelola kelembagaan dan manajemen kinerja pemerintah daerah	Belum optimalnya koordinasi dan kerjasama antarlembaga/in stansi Pemerintah	Peningkatan kualitas koordinasi dan fasilitasi kinerja pemerintah daerah Melakukan penguatan tata kelola kelembagaan dan sistem pemerintahan
Meningkatnya kualitas tata kelola keuangan daerah	Pembentukan Perusahaan Daerah Tapin	Belum optimalnya pengelolaan keuangan dan aset daerah	Minimnya Pendapatan Asli Daerah	Optimalisasi pendapatan dari WP dan Peningkatan kualitas BUMD

Sasaran Pembangunan Daerah	Prioritas Pembangunan Tapin 2024	Permasalahan	Akar Masalah	Upaya-Upaya untuk Mencapai Target
Meningkatnya kualitas pengelolaan anggaran, efektifitas pencegahan korupsi dan pemetaan risiko korupsi,	Peningkatan sistem pengawasan dan pengendalian internal penyelenggaraan pemerintahan	Belum optimalnya pengawasan dan pengendalian internal yang efektif	Minimnya ASN yang memiliki kompetensi dalam pengawasan dan pengendalian internal	Peningkatan sistem pengawasan dan pengendalian internal penyelenggaraan pemerintahan yang terintegrasi
				Peningkatan SDM yang memiliki kompetensi dalam pengawasan dan pengendalian internal
Meningkatnya kualitas pelayanan publik dan pemerintahan berbasis elektronik	Menjaga kondusifitas wilayah dalam pelaksanaan Pilpres dan Pilkada	Belum optimalnya pemanfaatan sistem informasi untuk peningkatan kualitas pelayanan publik	Masih kurangnya kesadaran aparatur pemerintahan sebagai pelayan masyarakat	Perlu meningkatkan efektivitas pelayanan publik melalui penggunaan teknologi informasi
				Peningkatan kapasitas aparatur

Sasaran Pembangunan Daerah	Prioritas Pembangunan Tapin 2024	Permasalahan	Akar Masalah	Upaya-Upaya untuk Mencapai Target
				pelayanan publik
Meningkatnya kualitas infrastruktur kewilayahan yang berwawasan lingkungan	Peningkatan kuantitas dan kualitas infrastruktur perhubungan dan perumahan	Belum optimalnya peningkatan kualitas aksesibilitas dan konektivitas wilayah	Belum optimalnya pemeliharaan infrastruktur jalan	Pembangunan infrastruktur aksesibilitas (jalan, sarpras perhubungan, perumahan, pemukiman dan sebagainya)
	Mengoptimalkan pengawasan aktivitas ekonomi yang berpotensi degradasi lingkungan hidup	Tingginya potensi penurunan kualitas lingkungan hidup	Meningkatnya potensi kerusakan lingkungan	Meningkatkan fungsi ekologi, ekonomi dan sosial serta daya dukung RTH

#### a. Identifikasi Permasalahan Penyelenggaraan Urusan Pemerintah Daerah

Berikut dijabarkan Permasalahan Pembangunan Penyelenggaraan sesuai dengan Bidang Urusan Daerah:

**Tabel II.46**

#### Permasalahan Pembangunan Daerah Menurut Urusan Pemerintah Daerah Kabupaten Tapin Tahun 2024

No.	Urusan Kinerja Pembangunan Daerah	Permasalahan Per Urusan
<b>A. URUSAN PEMERINTAHAN WAJIB DASAR</b>		
1	Pendidikan	Belum optimalnya peningkatan kualitas pendidikan daerah, khususnya terkait sarana dan prasarana
		Belum optimalnya partisipasi sekolah masyarakat

No.	Urusan Kinerja Pembangunan Daerah	Permasalahan Per Urusan
		Belum optimalnya kualitas dan kualifikasi tenaga pendidik dan kependidikan
2	Kesehatan	Belum optimalnya peningkatan kualitas derajat kesehatan masyarakat, khususnya ibu dan bayi
		Masih rendahnya kesadaran masyarakat akan pentingnya pola hidup sehat
3	Pekerjaan Umum dan Penataan Ruang	Belum optimalnya kualitas prasarana jalan dan jembatan jalan
		Belum optimalnya pengelolaan jaringan irigasi dan drainase serta masih adanya wilayah yang beresiko terkena bahaya banjir
		Belum optimalnya peningkatan penyediaan infrastruktur air minum dan pengelolaan air limbah
		Belum terlaksananya rencana pembangunan infrastruktur sesuai RTRW
4	Perumahan dan Pemukiman	Penanganan pemukiman kumuh belum optimal
		Masih banyaknya rumah dalam kondisi tidak layak huni
		Belum seluruh rumah tinggal memiliki sanitasi yang layak
5	Ketertiban dan Ketentraman Umum	Belum optimalnya kesadaran aparat pemerintah dan masyarakat terhadap keamanan dan kenyamanan lingkungan
		Belum optimalnya wawasan masyarakat terkait kebangsaan dan politik
		Belum optimalnya ketahanan kebencanaan
6	Sosial	Belum optimalnya penanganan Pemerlu Pelayanan Kesejahteraan Sosial (PPKS)
		Belum validnya Data Terpadu Kesejahteraan Sosial (DTKS)
<b>B. URUSAN PEMERINTAHAN WAJIB NON- DASAR</b>		
7	Tenaga Kerja	Masih kurangnya kesesuaian antara ketersediaan tenaga kerja dengan kebutuhan (kesempatan kerja)

No.	Urusan Kinerja Pembangunan Daerah	Permasalahan Per Urusan
		Meningkatnya angkatan kerja tidak diimbangi dengan peningkatan lapangan usaha yang berkualitas
8	Pemberdayaan Perempuan dan Perlindungan Anak	Kesadaran dan peran serta masyarakat dalam penanganan korban kekerasan terhadap perempuan dan anak masih rendah
		Minimnya partisipasi perempuan dalam pelaksanaan pembangunan
9	Pangan	Belum optimalnya Konsumsi Pangan Masyarakat yang Beragam Bergizi, Seimbang dan Aman
		Belum optimalnya ketersediaan informasi pasokan, harga dan akses pangan
10	Pertanahan	Belum optimalnya pengadministrasian hak atas tanah
11	Lingkungan Hidup	Kurangnya kesadaran dan partisipasi masyarakat serta pelaku usaha dalam pengelolaan lingkungan hidup
		Belum optimalnya pengawasan dan pengendalian kualitas lingkungan hidup
		Belum optimalnya pengelolaan persampahan
12	Kependudukan dan Pencatatan Sipil	Masih kurangnya pemahaman dan kesadaran sebagian warga masyarakat akan arti pentingnya dokumen kependudukan dan catatan sipil
		Belum optimalnya sarana prasarana pelayanan administrasi kependudukan dan catatan sipil
13	Pemberdayaan Masyarakat dan Desa	Belum optimalnya peran lembaga pemberdayaan desa
		Tingkat partisipasi masyarakat dalam pembangunan desa masih belum optimal
14	Pengendalian Penduduk dan Keluarga Berencana	Masih kurangnya pembinaan ketahanan dan kesejahteraan keluarga
15	Perhubungan	Masih rendahnya budaya disiplin masyarakat terhadap peraturan lalu lintas menyebabkan terjadinya kecelakaan lalu lintas
		Sarana dan prasarana dalam penyelenggaraan urusan perhubungan kurang memadai



No.	Urusan Kinerja Pembangunan Daerah	Permasalahan Per Urusan
16	Komunikasi dan Informasi	Belum optimalnya penggunaan layanan komunikasi dan informasi dalam meningkatkan pelayanan publik
		Adanya perlambatan pertumbuhan ekonomi sektor komunikasi dan informasi
17	Koperasi dan Industri Kecil Menengah	Kurangnya daya saing KUMKM, khususnya sektor unggulan
18	Penanaman Modal	Belum efektifnya promosi investasi
		Belum optimalnya layanan perizinan penanaman modal
		Belum optimalnya infrastruktur, sarana dan prasarana dalam menarik investor
19	Pemuda dan Olahraga	Belum optimalnya pembinaan cabang olahraga prestasi dan kegiatan kepemudaan
		Kurangnya sarana dan prasarana olahraga
20	Statistik	Belum optimalnya kualitas data dari segi update dan validitas
		Belum optimalnya implementasi Satu Data Indonesia
21	Persandian	Mekanisme persandian yang belum berjalan secara optimal
22	Kebudayaan	Masih kurangnya penggalan, pelestarian dan pengembangan nilai-nilai tradisional dan kearifan lokal yang luhur
23	Perpustakaan	Kurangnya tenaga ahli dan terampil perpustakaan (pustakawan, tenaga teknis dan penilai)
		Keterbatasan koleksi buku perpustakaan yang berkualitas
24	Kearsipan	Masih terbatasnya aplikasi teknologi dan sistem pengamanan dan pemeliharaan arsip daerah
		Kurangnya perangkat daerah yang melakukan pengelolaan arsip secara baku
		Minimnya ketersediaan sumber daya arsiparis
<b>C. URUSAN PILIHAN</b>		
25	Kelautan dan Perikanan	Pengelolaan sumber daya perikanan budidaya belum optimal

No.	Urusan Kinerja Pembangunan Daerah	Permasalahan Per Urusan
26	Pariwisata	Belum optimalnya kualitas infrastruktur pendukung pariwisata
		Belum optimalnya promosi wisata Tapin
		Belum optimalnya koordinasi pemerintah, swasta dan masyarakat dalam pengembangan pariwisata
27	Pertanian	Berkurangnya lahan pertanian karena alih fungsi lahan
		Belum optimalnya penggunaan teknologi tepat guna dalam mengelola sektor pertanian
28	Perdagangan	Belum optimalnya pemasaran berbagai produk unggulan daerah
29	Perindustrian	Belum optimalnya pengembangan inovasi dan sarana prasarana penunjang industri
		Belum optimalnya fasilitas pemerintah daerah dalam peningkatan pembinaan IKM
<b>D. URUSAN PENUNJANG</b>		
30	Penelitian dan pengembangan	Belum optimalnya penerapan penelitian dan pengembangan di lingkungan Pemerintah Daerah
31	Perencanaan	Belum optimalnya kualitas rumusan perencanaan pembangunan, sistem pengawasan dan evaluasi kinerja instansi pemerintah
		Belum optimalnya kesesuaian antar dokumen perencanaan daerah
32	Keuangan Daerah	Belum optimalnya kontribusi PAD terhadap APBD
33	Kepegawaian	Masih rendahnya SDM ASN yang menempati jabatan sesuai dengan kompetensi
34	Pengawasan	Belum optimalnya fungsi sistem pengawasan internal dalam penyelenggaraan pemerintahan dan pembangunan
		Masih minimnya ASN yang memiliki kompetensi sebagai APIP
35	Sekretariat Dewan	Belum optimalnya pelayanan terhadap aktivitas dewan

## 2.6. ISU STRATEGIS PEMBANGUNAN DAERAH

Pada pembangunan Kabupaten Tapin di tahun 2024, perlu adanya menelaah isu strategis terkini yang akan mempengaruhi pelaksanaan pembangunan, khususnya program dan kegiatan. Isu-isu strategis merupakan berbagai persoalan yang menjadi perbincangan baik internasional, nasional, hingga regional karena krusialnya kondisi atau perihal dalam pembangunan daerah masa kini maupun mendatang. Terkait dengan hal tersebut, perlu kiranya isu-isu strategis menjadi salah satu acuan pokok dalam menyusun program kegiatan prioritas pembangunan agar pencapaian tujuan pembangunan daerah lebih terstruktur, tepat, dan cepat.

Isu-isu strategis jika diprioritaskan penanganan maupun antisipasinya, akan menjadi kelebihan tersendiri dalam meningkatkan peluang tercapainya tujuan dan sasaran pembangunan, namun sebaliknya jika isu strategis tidak diindahkan maka bukan hal yang mustahil terjadi beberapa kegagalan dalam pelaksanaan tahapan pembangunan daerah. Suatu isu strategis dirumuskan melalui identifikasi berbagai permasalahan pembangunan daerah yang bersifat strategis dari berbagai bidang dan memiliki pengaruh terhadap agenda pembangunan jangka menengah. Rumusan dari isu strategis pada pembangunan daerah Kabupaten Tapin Tahun 2024 sebagai berikut:

### 1. Menuju SDM yang Sehat dan Berdaya Saing

Masih belum optimalnya pencapaian pembangunan kualitas SDM di Tapin sangat terlihat dari nilai Indeks Pembangunan Manusia maupun komponen penyusunnya. Kondisi ini mengharuskan pemerintah daerah lebih concern dalam meningkatkan kualitas hidup masyarakat khususnya dalam hal pendidikan dan kesehatan. Kondisi ini menjadi wajib mengingat kemajuan suatu daerah ditentukan oleh kualitas sumber daya manusianya. Di samping faktor-faktor lain seperti sumber daya alam, infrastruktur dan sosial budaya serta modal dan kestabilan politik. Sebagai subyek sekaligus obyek pelaksana pembangunan, sumber daya manusia memiliki peran untuk mengelola komponen pembangunan dan mendayagunakan seluruh potensi dalam pencapaian tujuan pembangunan. Oleh karena itu, perwujudan sumber daya manusia di suatu daerah yang berkualitas tinggi akan berpengaruh positif pada pengelolaan semua sumber daya alam yang ada sehingga memiliki hasil maksimal dan mewujudkan kesejahteraan bagi masyarakat.

## **2. Pengembangan agribisnis dalam pembangunan industri hulu dan hilir pertanian**

Sumber daya alam dan lingkungan dimanfaatkan untuk sebesar-besarnya kemakmuran rakyat dengan tetap memperhatikan kelestarian fungsi lingkungan hidupnya. Dengan demikian sumberdaya alam memiliki peran ganda, yaitu sebagai modal pertumbuhan ekonomi (*resource based economy*) dan sekaligus sebagai modal pertumbuhan hidup (*life support system*). Hingga saat ini, sumber daya alam sangat berperan sebagai tulang punggung perekonomian nasional, dan masih akan diandalkan dalam jangka menengah. Namun di lain pihak, kebijakan ekonomi yang lebih berpihak pada pertumbuhan jangka pendek telah memicu pola produksi dan konsumsi yang agresif, eksploitatif, dan ekspansif sehingga daya dukung dan fungsi lingkungan hidupnya semakin menurun, bahkan mengarah pada kondisi yang mengkhawatirkan. Berbagai permasalahan muncul dan memicu terjadinya kerusakan sumberdaya alam dan lingkungan hidup sehingga dikhawatirkan akan berdampak besar bagi kehidupan makhluk di bumi, terutama manusia yang populasinya semakin besar.

Tingginya sektor primer yang mendominasi perekonomian di Tapin menjadikan potensi ekonomi melalui peningkatan nilai tambah barang/jasa menjadi terbuka. Kondisi ini terlihat dari tingginya kontribusi sektor pertanian, kehutanan dan perikanan dalam struktur ekonomi makro meskipun sempat mengalami kontraksi pertumbuhan ekonomi di tahun 2020 dan 2021. Potret potensi ekonomi ini didukung dengan meningkatnya geliat sektor industri pengolahan dimana pada tahun 2021 mengalami pertumbuhan ekonomi sektoral mencapai 4,37 persen dengan kontribusi sebesar 6,82 persen. Kedua kondisi ini jika diolah dalam kebijakan maka akan terlihat potensi peningkatan usaha agribisnis dalam mengakselerasi pertumbuhan ekonomi daerah, khususnya bagi masyarakat yang berkecimpung di bidang UMKM (Usaha Mikro Kecil dan Menengah) maupun IMK (Industri Mikro Kecil).

## **3. Pembangunan kewilayahan berbasis tata ruang wilayah dan ketahanan lingkungan hidup**

Sesuai Undang-Undang Nomor 26 Tahun 2007 Tentang Penataan Ruang Pasal 11 Ayat 2, pemerintah daerah kabupaten berwenang dalam melaksanakan penataan ruang wilayah kabupaten. Penataan tersebut meliputi perencanaan tata ruang wilayah kabupaten, pemanfaatan ruang wilayah kabupaten, dan pengendalian pemanfaatan ruang wilayah kabupaten. Adapun manfaat dari penataan ruang

tersebut adalah mewujudkan keterpaduan pembangunan dalam wilayah Kabupaten Tapin; mewujudkan keserasian pembangunan wilayah Kabupaten Tapin dengan wilayah sekitarnya; dan menjamin terwujudnya tata ruang wilayah Kabupaten Tapin yang berkualitas.

Penataan ruang bagi pelaksanaan pembangunan merupakan poin penting dalam mewujudkan pembangunan berkelanjutan Kabupaten Tapin. Hal tersebut dapat terealisasi jika penataan ruang yang diimplementasikan menggunakan kriteria mutu lingkungan hidup. Oleh karena itu, perlu adanya komitmen bersama dalam melaksanakan pembangunan kewilayahan berbasis tata ruang sehingga mampu mempertahankan kualitas lingkungan hidup di Kabupaten Tapin.

Berbagai fenomena alam yang menyangkut kebencanaan seperti gelombang pasang, angin puting beliung, banjir yang mengakibatkan longsor, abrasi dan erosi merupakan masalah serius yang semakin mempersulit keadaan karena hampir setiap tahun. Bencana tersebut menyebabkan kerugian yang besar seperti memporak-porandakan pemukiman penduduk, lahan pertanian serta merusak berbagai fasilitas umum, mengancam keselamatan pelayaran yang pada akhirnya bermuara kepada kerugian material dan korban jiwa. Berbagai keluhan dan permasalahan yang telah diuraikan sebelumnya, mempunyai korelasi yang sangat kuat dengan tingkat kesulitan manajemen pemerintahan. Adanya upaya mempertahankan kualitas lingkungan hidup tentu menjadi solusi utama dalam mengantisipasi tingginya potensi bencana daerah.

Dari sisi pembangunan kewilayahan dalam aspek ekonomi, wilayah strategis dan cepat tumbuh ini dapat dikembangkan secara lebih cepat, karena memiliki produk unggulan yang berdaya saing. Jika sudah berkembang, wilayah-wilayah tersebut diharapkan dapat berperan sebagai penggerak bagi pertumbuhan ekonomi di wilayah-wilayah sekitarnya yang miskin sumberdaya dan masih terbelakang. Keterkaitan antar kecamatan dan antar kota-desa yang berlangsung saat ini tidak semuanya saling mendukung dan sinergis. Masih banyak diantaranya yang berdiri sendiri, atau bahkan saling merugikan. Akibat nyata dari ke semua hal tersebut adalah timbulnya ketimpangan pembangunan antar wilayah kecamatan.

Ketidakseimbangan pertumbuhan antar kota-kota besar, dengan kota-kota menengah dan kecil juga menjadi salah satu isu yang penting untuk dijadikan acuan dalam mengambil kebijakan. Pertumbuhan yang terjadi masih bertumpu di pusat kota, sedangkan pertumbuhan kecamatan-kecamatan lain berjalan lambat. Pertumbuhan perkotaan yang tidak seimbang ini ditambah dengan adanya

kesenjangan pembangunan antar wilayah menimbulkan urbanisasi yang tidak terkendali.

#### **4. Percepatan pengentasan kemiskinan ekstrem**

Kemiskinan ekstrem merupakan kondisi dimana kesejahteraan masyarakat berada di bawah garis kemiskinan ekstrem yaitu setara dengan USD 1.9 PPP. Secara keseluruhan di Indonesia sampai dengan Tahun 2021 terdapat 4 persen penduduk yang dikategorikan masuk dalam klasifikasi penduduk dengan kemiskinan ekstrem. Lebih dari permasalahan kemiskinan biasa, permasalahan ini menuntut kerja ekstra dari berbagai pemangku kepentingan termasuk Pemerintah Kabupaten Tapin.

Presiden Joko Widodo memberikan target dalam Percepatan Penanggulangan Kemiskinan Ekstrem hingga Tahun 2024, kemiskinan ekstrem wajib terselesaikan atau 0 persen. Kabupaten Tapin menjadi salah satu dari 212 Wilayah Prioritas penanggulangan Kemiskinan ekstrem, dikarenakan terdapat 26.370 rumah tangga di Tapin dengan kategori miskin ekstrem. Isu ini tentu menjadi lebih mengemuka dimana Tapin memiliki beberapa wilayah sulit dan membutuhkan akses yang baik dalam menikmati hasil pembangunan. Sehingga infrastruktur pembangunan juga menjadi penting keberadaannya, khususnya dalam pemeratakan kesejahteraan masyarakat, menyetabilkan harga kebutuhan pokok, dan peningkatan akses pelayanan dasar.

#### **5. Optimalisasi implementasi Reformasi Birokrasi**

Dalam meningkatkan akuntabilitas kinerja melalui implementasi reformasi birokrasi, prioritas Kabupaten Tapin dalam menjalankan pemerintahan daerah adalah meningkatkan kualitas tata kelola pemerintahan meliputi kapabilitas, integritas, akuntabilitas, ketaatan pada hukum, kredibilitas dan transparansi. Langkah utama untuk mewujudkan tata kelola pemerintahan yang berkualitas di Kabupaten Tapin adalah melalui penciptaan struktur pemerintah yang efisien, peningkatan kapasitas aparatur dan peningkatan kualitas perencanaan pembangunan yang lebih baik dengan memegang komitmen dalam melaksanakan reformasi birokrasi di setiap jenjang dan struktur organisasi pemerintah daerah.

Fokus reformasi birokrasi yang dilakukan oleh Pemerintah Kabupaten Tapin melalui peningkatan pelayanan publik dengan penguatan sistem dan akses pelayanan berbasis teknologi informasi yang terpadu yang memungkinkan penyediaan pelayanan yang cepat, mudah, murah, terjangkau, inklusif dan berkualitas. Selain itu, pengembangan kapasitas Aparatur Sipil Negara (ASN) dan



perbaiki manajemen (struktur) pemerintah daerah secara efektif dan efisien menjadi dukungan dalam mewujudkan tata kelola pemerintahan yang baik.

Dari sisi pelayanan publik, saat ini teknologi informasi sudah sangat memberikan kemudahan bagi setiap masyarakat dalam meningkatkan kapasitas dirinya. Hal tersebut juga seharusnya mampu ditangkap oleh pemerintah daerah dalam melaksanakan berbagai pelayanan masyarakat maupun dalam menjalankan kinerja masing-masing bidang urusan pembangunan, khususnya pelayanan publik. Peningkatan teknologi informasi dalam pelayanan publik akan sangat membantu masyarakat dalam mendapatkan layanan yang maksimal. Namun perlu juga dilakukan pembinaan dan edukasi kepada masyarakat terkait penggunaan teknologi informasi tersebut sehingga tidak terkesan memperumit jalur pelayanan publik.

Beberapa penggunaan teknologi informasi dan komunikasi akan menjadikan kemudahan dalam pelaksanaan koordinasi bagi perangkat daerah; pemberian pendidikan dan pelatihan bagi pegawai pemerintah di daerah yang sulit dijangkau atau membutuhkan biaya besar; meminimalisir terjadinya kesalahan dalam pengelolaan keuangan dan aset daerah; mempermudah berbagai pelayanan masyarakat seperti kependudukan dan catatan sipil, kesehatan, penanaman modal, dan sebagainya. Diharapkan berbagai inovasi melalui penerapan teknologi informasi dan komunikasi secara berkualitas dan merata akan mampu memberikan dampak signifikan pada peningkatan dan optimalisasi capaian pembangunan di Kabupaten Tapin.

## **6. Percepatan Pencapaian TPB/SDG's**

*Sustainable Development Goals* (SDGs) merupakan suatu rencana aksi global yang disepakati oleh para pemimpin dunia, termasuk Indonesia, guna mengakhiri kemiskinan, mengurangi kesenjangan dan melindungi lingkungan. SDGs berisi 17 Tujuan dan 169 Target yang diharapkan dapat dicapai pada tahun 2030.

Dalam perwujudan SDGs di Kabupaten Tapin, pemerintah harus mengupayakan berbagai kebijakan untuk meningkatkan capaian pembangunan berkelanjutan. Masih belum optimalnya pencapaian Tujuan Pembangunan Berkelanjutan menjadikan program prioritas pemerintah ini terus digalakkan realisasinya. Modal dasar yang merupakan potensi daerah telah ada, sedangkan pengelolaan yang baik perlu ditingkatkan kualitasnya. Dominasi sektor perekonomian yang mampu menopang ekonomi kerakyatan menjadi salah satu awal yang baik untuk mewujudkan SDGs sehingga dalam implementasinya, pengawasan dalam menjalankan roda



perekonomian dibarengi dengan meningkatkan kesejahteraan dan mempertahankan kualitas lingkungan hidup akan menjadi tantangan bagi Pemerintah Kabupaten Tapin.

## BAB III

### KERANGKA EKONOMI DAERAH DAN KEUANGAN DAERAH

Kerangka ekonomi dan keuangan daerah Tahun 2024 pada dasarnya menjelaskan mengenai arah kebijakan ekonomi daerah dan arah kebijakan keuangan daerah. Asumsi kerangka ekonomi daerah dan keuangan daerah Tahun 2024, lebih memperhatikan perkiraan sumber-sumber pendapatan, besaran pendapatan dari sektor-sektor potensial, kondisi perekonomian global dan regional yang ditunjukkan untuk mengalokasikan dengan suatu pendekatan *money follow program* yang pada akhirnya dapat tercapai suatu anggaran yang efektif dan efisien.

Diperlukan upaya dari pemerintah daerah untuk memulihkan kembali kegiatan perekonomian masyarakat baik secara simultan yang langsung memiliki dampak ekonomi kepada masyarakat maupun secara berkelanjutan sehingga roda perekonomian masyarakat Kabupaten Tapin.

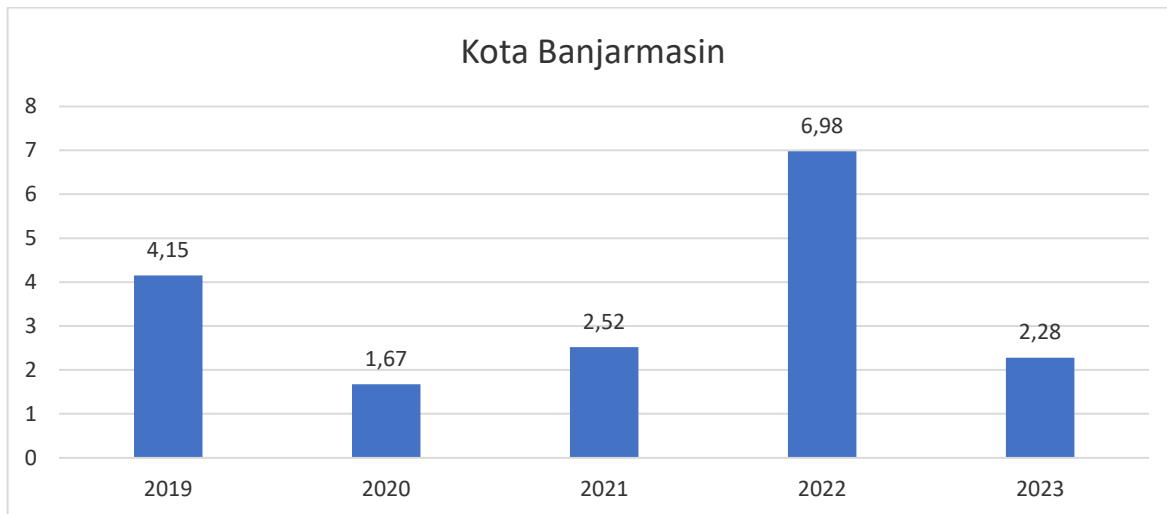
#### 3.1. Arah Kebijakan Ekonomi Daerah

Kondisi perekonomian yang digambarkan melalui indikator makro ekonomi, secara umum merepresentasikan kondisi yang terjadi dan digunakan sebagai basis bagi penentuan kebijakan perekonomian pada masa selanjutnya. Secara umum, jika indikator makro ekonomi suatu daerah menunjukkan pertumbuhan positif maka kondisi keuangan di daerah tersebut cenderung stabil.

Secara ringkas, kondisi ekonomi makro Kabupaten Tapin tahun 2023 adalah sebagai berikut :

##### A. Inflasi

Kabupaten Tapin memakai data inflasi Kota Banjarmasin. Tingkat inflasi Kota Banjarmasin Tahun 2019-2023 mengalami fluktuatif berada pada tahun 2019 sebesar 4,15%, tahun 2020 sebesar 1,67%, tahun 2021 sebesar 2,52%, tahun 2022 naik drastis menjadi sebesar 6,98% dan turun kembali menjadi 2,28 tahun 2023. Selama kurun waktu 5 (lima) tahun, rata-rata pertumbuhan inflasi kota Banjarmasin sebesar 3,52%.



Sumber : BPS Kota Banjarmasin, 2024

**Grafik III.1**  
**Inflasi Kabupaten Tapin (data inflasi Kota Banjarmasin Tahun 2019 – 2023)**

## B. Kontribusi PDRB Kabupaten Tapin

Perkembangan perekonomian suatu daerah biasanya diukur dengan tingkat produksi, yakni Produk Domestik Regional Bruto atau PDRB. PDRB merupakan jumlah nilai tambah value added yang dihasilkan oleh seluruh unit usaha dalam wilayah perekonomian. Nilai PDRB Kabupaten Tapin atas dasar harga berlaku menggambarkan nilai produksi barang dan jasa dinilai dengan harga berlaku pada periode tahun 2023.

**Tabel III.1**  
**PDRB Atas Dasar Berlaku dan PDRB Atas Dasar Konstan**  
**Tahun 2022 – 2023**

Lapangan Usaha	PDRB Atas Dasar Harga Berlaku (Milyar Rupiah)		PDRB Atas Dasar Harga Konstan (Milyar Rupiah)	
	2022	2023	2022	2023
A Pertanian, Peternakan, Kehutanan, dan Perikanan	1773.42	1953.19	1188.68	1231.47
B Pertambangan dan Penggalian	5799.33	6093.43	2494.49	2641.40
C Industri Pengolahan	654.55	645.49	407.16	412.22
D Pengadaan Listrik dan Gas	10.50	11.64	6.04	6.61
E Pengadaan Air, Pengelolaan Sampah, Limbah dan Daur Ulang	32.84	35.28	20.33	21.66
F Konstruksi	583.17	636.21	357.36	374.38
G Perdagangan Besar dan Eceran; Reparasi Mobil dan Sepeda Motor	1111.06	1264.12	631.56	670.52
H Transportasi dan Pergudangan	341.41	408.57	218.24	230.84
I Penyediaan Akomodasi dan Makan Minum	242.55	265.40	154.03	164.20
J Informasi dan Komunikasi	391.04	420.10	290.56	308.07
K Jasa Keuangan dan Asuransi	120.34	131.84	69.00	74.23
L Real Estate	143.70	154.14	98.80	103.14
M,N Jasa Perusahaan	12.07	13.39	6.95	7.38

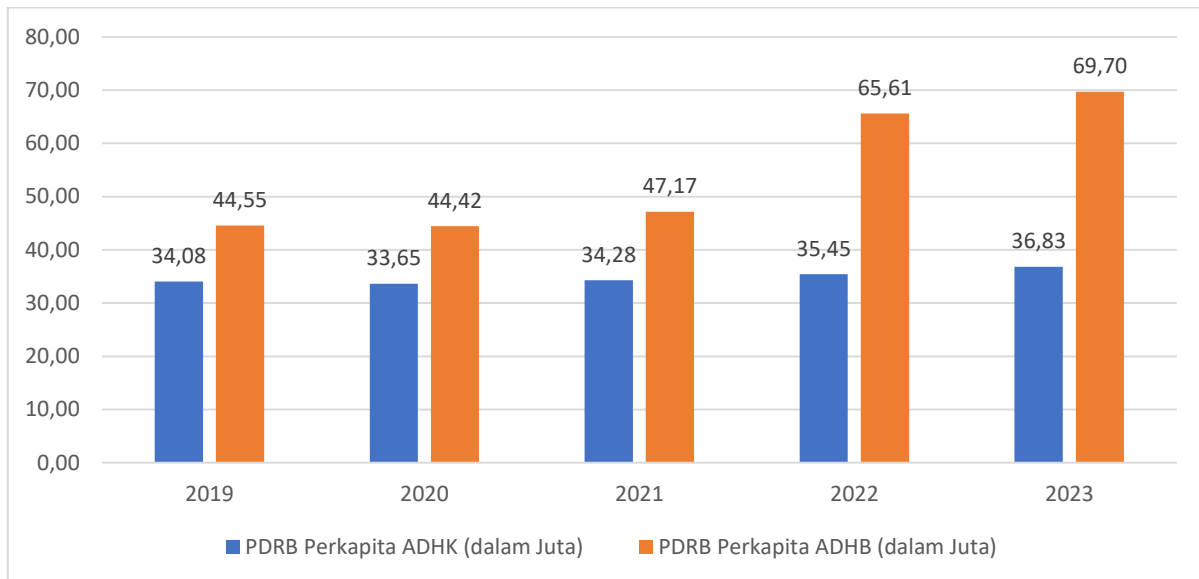
Lapangan Usaha	PDRB Atas Dasar Harga Berlaku (Milyar Rupiah)		PDRB Atas Dasar Harga Konstan (Milyar Rupiah)	
	2022	2023	2022	2023
O Administrasi Pemerintahan, Pertahanan dan Jaminan Sosial Wajib	740.87	790.27	442.52	454.09
P Jasa Pendidikan	518.46	541.92	333.17	343.37
Q Jasa Kesehatan dan Kegiatan Sosial	202.16	221.34	124.20	131.93
R,S,T,U Jasa lainnya	93.76	107.86	55.80	59.71
<b>PRODUK DOMESTIK REGIONAL BRUTO</b>	<b>12771.26</b>	<b>13694.18</b>	<b>6898.88</b>	<b>7235.23</b>

Sumber : BPS Kabupaten Tapin , 2024

Produk Domestik Regional Bruto (PDRB) Kabupaten Tapin Atas Dasar Harga Berlaku Tahun 2023 sebesar Rp.13.694.180.000.000,00. Secara keseluruhan, pertumbuhan ekonomi Kabupaten Tapin Tahun 2023 adalah meningkat sebanyak Rp.922.920.000.000,00 dibanding Tahun 2022. Sektor lapangan usaha yang mengalami pertumbuhan terendah adalah Industri Pengolahan. Sedangkan lapangan usaha yang mengalami pertumbuhan terbesar yaitu Pengadaan Listrik dan Gas. Struktur perekonomian di Tapin tahun 2023 didominasi oleh tiga sektor besar yaitu Pengadaan Listrik dan Gas; Jasa Keuangan dan Asuransi, dan Jasa lainnya.

### C. Pendapatan Perkapita

PDRB Per Kapita merupakan gambaran tingkat kemakmuran penduduk suatu wilayah secara kasar. PDRB per kapita atas dasar harga berlaku selama lima tahun cenderung mengalami fluktuatif, pada tahun 2019 menjadi Rp.44,55 juta, tahun 2020 menjadi Rp.44,42 juta, pada tahun 2021 menjadi Rp.47,17 juta, pada tahun 2022 menjadi Rp.65,61 juta dan pada tahun 2023 Rp.69,70 juta. Sementara itu untuk perkembangan PDRB per kapita secara riil dapat dilihat dari PDRB Per kapita atas dasar harga konstan mengalami penurunan pada tahun 2019-2020 dan mengalami kenaikan kembali pada tahun 2020-2022 dengan rincian pada tahun 2019 Rp.34,08 juta, pada tahun 2020 sebesar Rp.33,65 juta, pada tahun 2021 sebesar Rp.34,28 juta, pada tahun 2022 sebesar Rp.35,45 juta dan pada tahun 2023 Rp.36,83 juta.



Sumber : BPS Kabupaten Tapin, 2024

**Grafik III.2**  
**PDRB Perkapita ADHB dan PDRB Perkapita ADHK (Juta Rupiah)**  
**Tahun 2019-2023**

#### D. Pertumbuhan Ekonomi

Pertumbuhan ekonomi Kabupaten Tapin tahun 2023 tumbuh positif namun mengalami sedikit perlambatan dikarenakan adanya perlambatan di sektor pertambangan batu bara yang merupakan sektor unggulan di Kabupaten Tapin. Terjadinya penurunan harga batu bara yang cukup signifikan menjadi salah satu penyebab melambatnya pertumbuhan ekonomi di Kabupaten Tapin di tahun 2023

Sektor yang mengalami pertumbuhan tertinggi adalah sektor Pengadaan Listrik dan Gas yaitu sebesar 9,41 %. Dari tahun 2021 sebesar 4,27% menjadi 9,41% pada tahun 2023. Sedangkan sektor yang paling kecil kontribusinya adalah sektor Industri Pengolahan yaitu pada tahun 2021 sebesar 4,37% menurun menjadi 1,24% pada tahun 2023.

**Tabel III.2**  
**Laju Pertumbuhan ADHK tahun 2021 - 2023**

Lapangan Usaha	Laju Pertumbuhan PDRB Atas Dasar Harga Konstan (Persen)		
	2021	2022	2023
A Pertanian, Peternakan, Kehutanan, dan Perikanan	-1.57	-0.36	3.60
B Pertambangan dan Penggalian	5.82	7.84	5.89
C Industri Pengolahan	4.37	2.69	1.24
D Pengadaan Listrik dan Gas	4.27	7.40	9.41
E Pengadaan Air, Pengelolaan Sampah, Limbah dan Daur Ulang	3.48	4.03	6.53
F Konstruksi	2.40	4.56	4.76



Lapangan Usaha	Laju Pertumbuhan PDRB Atas Dasar Harga Konstan (Persen)		
	2021	2022	2023
G Perdagangan Besar dan Eceran; Reparasi Mobil dan Sepeda Motor	1.27	7.55	6.17
H Transportasi dan Pergudangan	4.68	6.62	5.77
I Penyediaan Akomodasi dan Makan Minum	5.62	6.49	6.61
J Informasi dan Komunikasi	7.32	5.31	6.03
K Jasa Keuangan dan Asuransi	-1.34	-1.60	7.58
L Real Estate	3.09	5.71	4.40
M,N Jasa Perusahaan	5.54	6.19	6.26
O Administrasi Pemerintahan, Pertahanan dan Jaminan Sosial Wajib	3.39	2.23	2.62
P Jasa Pendidikan	4.59	4.62	3.06
Q Jasa Kesehatan dan Kegiatan Sosial	9.13	3.65	6.22
R,S,T,U Jasa lainnya	1.30	5.22	6.99
PRODUK DOMESTIK REGIONAL BRUTO	3.43	4.91	4.88

Sumber : BPS Kabupaten Tapin , 2024

Tabel III.3

**Perbandingan Pertumbuhan Ekonomi Provinsi Kalimantan Selatan dan Kabupaten Tapin Capaian Tahun 2021-2023 dan proyeksi 2024**

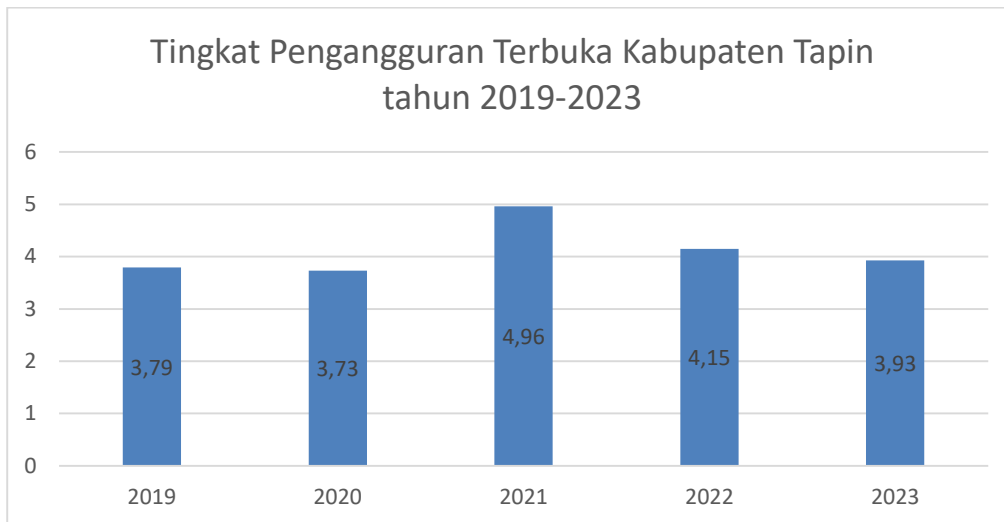
No	Provinsi / Kab/ Kota	Pertumbuhan Ekonomi			
		Capaian 2021	Capaian 2022	Capaian 2023	Proyeksi 2024
1	Kalimantan Selatan	3,48	5,11	4,84	5,27
2	Kab. Tapin	3,41	4,91	4,88	5,00

Sumber : BPS Kabupaten Tapin , 2024

Perbandingan angka pertumbuhan ekonomi Kabupaten Tapin dengan Provinsi Kalimantan Selatan mengalami fluktuasi setiap tahunnya. Pada tahun 2021-2022 pertumbuhan ekonomi Provinsi Kalimantan Selatan dan Kabupaten Tapin tersebut mengalami kenaikan dan mengalami penurunan kembali pada tahun 2023. Capaian kinerja pertumbuhan ekonomi Kabupaten Tapin pada tahun 2023 lebih tinggi dari pada Provinsi Kalimantan Selatan. data bisa dilihat pada tabel diatas.

#### E. Pengangguran dan Kemiskinan

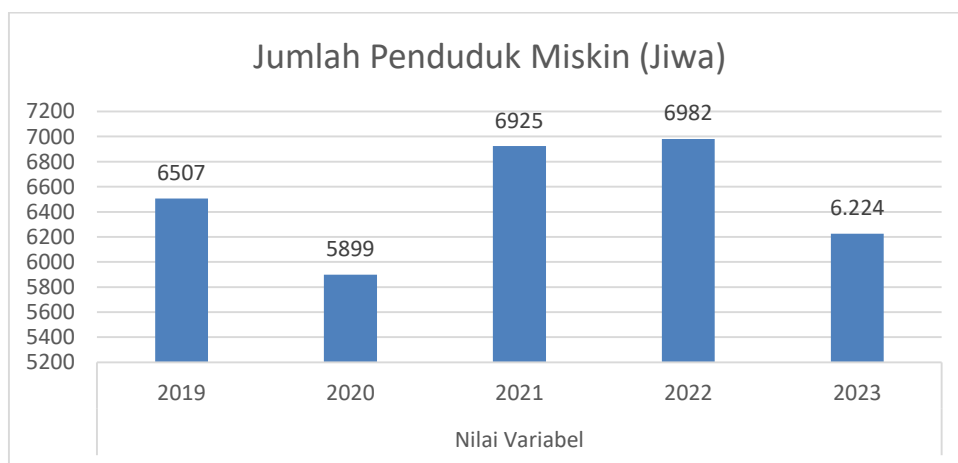
Pengangguran adalah orang yang masuk dalam angkatan kerja (15 sampai 64 tahun) yang sedang mencari pekerjaan dan belum mendapatkannya. Berikut ini adalah data pengangguran yang terjadi di Kabupaten Tapin dalam lima tahun terakhir:



Sumber : BPS Kabupaten Tapin , 2024

**Grafik III.3**  
**Tingkat Pengangguran Terbuka Kabupaten Tapin**  
**Tahun 2019-2023**

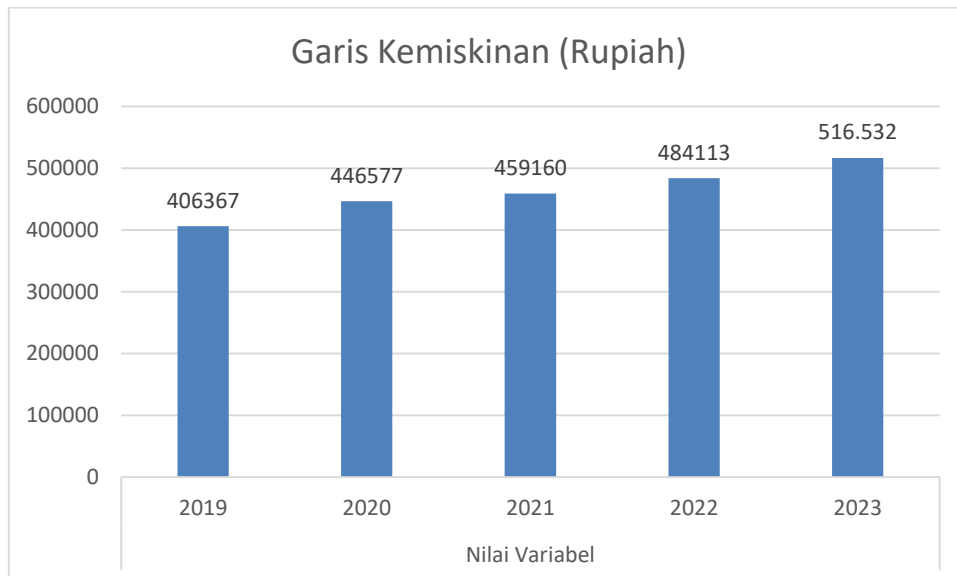
Diagram 3.3 Berdasarkan tabel di atas, Tingkat Pengangguran Terbuka (TPT) mengalami penurunan pada tahun 2019-2020 dan pada tahun 2020-2021 mengalami peningkatan dan turun lagi pada tahun 2023. Data pada tahun 2023 TPT di Kabupaten Tapin menurun dari tahun 2021 4,96% menjadi 3,93%.



Sumber : BPS Kabupaten Tapin , 2024

**Grafik III.4**  
**Jumlah Penduduk Miskin**

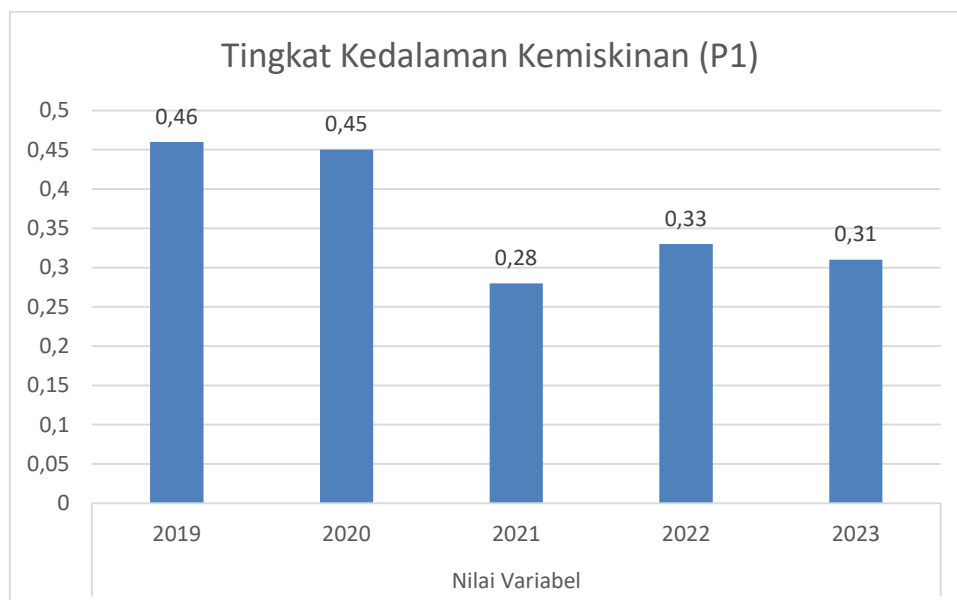
Jumlah penduduk miskin di Kabupaten Tapin menurun pada tahun 2023 sebanyak 6.224 jiwa dari sebelumnya pada tahun 2022 sebanyak 6.982 Jiwa. Hal tersebut disebabkan berdampak positifnya program-program pemerintah pusat sampai daerah untuk mengatasi masalah kemiskinan.



Sumber : BPS Kabupaten Tapin , 2024

**Grafik III.5**  
**Garis Kemiskinan**

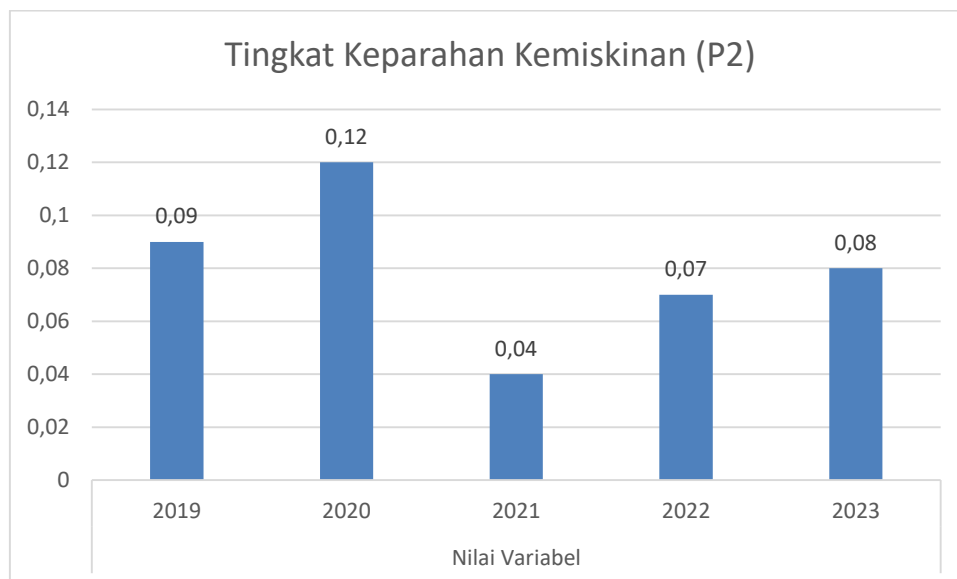
Garis kemiskinan Kabupaten Tapin setiap tahunnya mengalami peningkatan yang semula Rp. 406.367 pada tahun 2019 meningkat menjadi Rp.516.532 pada tahun 2023.



Sumber : BPS Kabupaten Tapin , 2024

**Grafik III.6**  
**Tingkat Kedalaman Kemiskinan (P1)**

Tingkat kedalaman kemiskinan Kabupaten Tapin terus menurun dari tahun 2019 sampai dengan tahun 2021, naik lagi pada tahun 2022 dan menurun kembali pada tahun 2023. Pada tahun 2019 tingkat kedalaman kemiskinan sebanyak 0,46% kemudian menurun pada tahun 2021 sebanyak 0,28%, kemudian kembali naik menjadi 0,33% pada tahun 2022 dan turun kembali menjadi 0,31% pada tahun 2023.



Sumber : BPS Kabupaten Tapin , 2024

**Grafik III.7**

### **Tingkat Kemiskinan P2**

Tingkat keparahan kemiskinan atau biasa disebut P2 Kabupaten Tapin mengalami fluktuasi dari tahun 2019 hingga tahun 2023. Pada tahun 2019 tingkat keparahan kemiskinan sebanyak 0,09% meningkat menjadi 0,12% pada tahun 2020, kembali menurun pada tahun 2021 sebesar 0,04% dan meningkat sampai menjadi 0,08% pada tahun 2023.

#### **F. CSR (*corporate social responsibility*)**

Beberapa kegiatan CSR yang selaras dengan prioritas pembangunan daerah adalah:

- Bidang Pendidikan, meliputi pemenuhan kebutuhan dasar pendidikan dengan mendukung rintisan wajib belajar 12 tahun, beasiswa, kontribusi kegiatan pendidikan, pelatihan keterampilan dasar dan berpartisipasi dalam peningkatan kualitas pendidikan dengan pemenuhan sarana dan prasarana pendidikan yang layak dan bantuan tenaga pendidik.
- Bidang Kesehatan, meliputi pelayanan kesehatan masyarakat sekitar, bantuan tenaga kesehatan, peningkatan sarana dan prasarana kesehatan di puskesmas dan pengadaan sarana air bersih dan sanitasi yang layak untuk masyarakat.
- Bidang Kemandirian Ekonomi, meliputi budidaya ternak kambing, itik petelur, ikan metode bioflok, demplot perkebunan, bantuan saprodi pertanian, penyerapan tenaga kerja. Pelatihan, penyuluhan, studi banding, bantuan permodalan dan sarana prasarana pendukung, fasilitasi partisipasi dalam pameran UMKM dan fasilitasi kemitraan UMKM dengan pihak ketiga.
- Bidang Sosial Budaya, meliputi bantuan sarana dan prasarana peribadatan, kegiatan pemuda dan olahraga, mitigasi bencana alam, pelestarian budaya, upacara adat serta agenda rutin kegiatan kemasyarakatan dan kesenian.

- e. Bidang Lingkungan, meliputi pengelolaan lingkungan masyarakat, pengelolaan ekowisata bekantan, reklamasi dan sekolah adiwiyata.
- f. Bidang Kelembagaan Komunitas, meliputi meningkatkan wawasan, pengetahuan dan praktek usaha kolektif lembaga komunitas dalam mengelola sumber daya, melakukan perencanaan, pelaksanaan kegiatan, menjalin kerjasama, melakukan evaluasi dan perbaikan serta mengembangkan lembaga untuk meningkatkan kesejahteraan masyarakat. Lembaga komunitas yang terlibat diantaranya kelompok tani, kelompok ternak, koperasi, BUMDES, pedagang pasar, PKBM, komite sekolah, kelompok belajar, posyandu, pengelola air bersih, forum komunitas lingkungan, bank sampah, rukun kematian, majelis taklim, kelompok kesenian dan lembaga adat.
- g. Bidang Infrastruktur, meliputi pembangunan jalan, jembatan, tugu batas kota.

### **3.2. Perubahan Arah Kebijakan Keuangan Daerah**

Perubahan Pendapatan Daerah Kabupaten Tapin Tahun Anggaran 2024 diupayakan dengan perencanaan yang secermat mungkin sehingga mampu untuk mencukupi rencana perubahan yang terjadi dalam belanja daerah Kabupaten Tapin Tahun Anggaran 2024.

Penerimaan dalam rencana perubahan pendapatan khususnya Pendapatan Asli Daerah (PAD) dilakukan terhadap obyek-obyek PAD yang telah diatur dan ditetapkan dengan peraturan yang diberlakukan bagi masing-masing objek PAD yang bersangkutan dan diupayakan untuk tidak menjadikan beban bagi masyarakat, serta rencana perubahan dalam penerimaan pendapatan daerah tersebut didayagunakan secara proporsional, adil, efisien dan efektif.

Penerimaan Pendapatan Daerah Kabupaten Tapin Tahun 2024 sampai akhir tahun diprediksikan sebesar Rp.2.139.375.625.965,00 sebagaimana tercantum Peraturan Daerah Kabupaten Tapin Nomor 05 Tahun 2023 tentang Anggaran Pendapatan dan Belanja Daerah Kabupaten Tapin Tahun Anggaran 2024. Pendapatan Daerah tersebut diperkirakan mengalami penambahan sebesar Rp. 168,981,773,885.00,00 atau naik 7,9% menjadi Rp. 2,308,357,399,850,00.

Komposisi perubahan Pendapatan Daerah tersebut adalah sebagai berikut :

#### **3.2.1. Pendapatan Asli Daerah**

Pendapatan Asli Daerah (PAD) terdiri dari Pendapatan Pajak Daerah, Hasil Retribusi Daerah, Hasil Pengelolaan Kekayaan Daerah yang Dipisahkan dan Lain-lain Pendapatan Asli Daerah yang Sah.

PAD sampai akhir tahun anggaran 2024 ditargetkan sebesar Rp.100.372.247.513,00 apabila dibandingkan dengan target awal PAD APBD Tahun 2024 sebesar Rp. 105.286.910.000,00 yang berarti terjadi penurunan sebesar Rp. 4.914.662.487,00 atau 4,67%.

Pendapatan Asli Daerah ini dirincikan sebagai berikut, pajak daerah tidak mengalami perubahan yaitu sebesar Rp.21.715.860.000,00. Retribusi Daerah turun sebesar Rp.741.550.000,00 yaitu yang semula sebesar Rp.5.271.050.000,00 menjadi Rp.4.529.500.000,00 atau turun sebesar 14,07%, sementara Hasil Pengelolaan Kekayaan Daerah yang Dipisahkan mengalami penurunan dari Rp.10.000.000.000,00 menjadi Rp.5.826.887.513,00 dengan jumlah penurunan sebesar Rp. 4.173.112.487,00 atau turun sebesar 41,73%. Sementara Lain-lain PAD yang Sah tidak mengalami kenaikan ataupun penurunan yaitu tetap sebesar Rp.68.300.000.000,00.

### **3.2.2. Pendapatan Transfer**

Pendapatan Transfer adalah dana yang bersumber dari pendapatan APBN yang dialokasikan kepada daerah untuk mendanai kebutuhan daerah dalam rangka pelaksanaan Desentralisasi. Dana Perimbangan ditujukan untuk menciptakan keseimbangan keuangan antara pemerintah pusat dan daerah dan antar pemerintah daerah. Dana Perimbangan terdiri dari Bagi Hasil Pajak dan SDA, Dana Alokasi Umum, Dana Alokasi Khusus, Dana Insentif Daerah dan Dana Desa.

Jumlah Pendapatan Transfer yang dialokasikan untuk Kabupaten Tapin dan telah ditetapkan dalam APBD 2024 sampai dengan penyusunan RKPD-P ini mengalami perubahan, yaitu naik sebesar Rp.556.625.442.172,00 yang semula sebesar Rp.1.641.704.762.457,00 menjadi Rp.2.198.330.204.629,00.

### **3.2.3. Lain-lain Pendapatan Daerah Yang Sah**

Lain-lain Pendapatan Daerah yang Sah terdiri dari Dana Bagi Hasil Pajak dari Provinsi dan Pemerintah Daerah Lainnya serta Sumbangan Pihak Ketiga.

Jumlah Lain-lain Pendapatan Daerah yang Sah yang telah ditetapkan dalam APBD Kabupaten Tapin Tahun 2024 sebesar Rp.392.383.953.508,00 dan dalam Perubahan RKPD Tahun 2024 mengalami kenaikan sebesar Rp. 42,064,766,189.00 atau naik 10,72% sehingga menjadi Rp. 424,793,771,989.00.

Data perubahan pendapatan daerah selengkapnya dapat dilihat pada Tabel 3.4. sebagai berikut :



**Tabel III. 4**  
**Target Perubahan Pendapatan Daerah Tahun Anggaran 2024**

KODE	URAIAN	APBD 2024	PROYEKSI PERUBAHAN 2024 (Rp)	Naik / Turun	%
1	2	3	4	5	6
<b>4</b>	<b>PENDAPATAN DAERAH</b>	<b>2.139.375.625.965</b>	<b>2.587.713.448.607</b>	<b>448.337.822.642</b>	<b>20,96%</b>
<b>4,1</b>	<b>PENDAPATAN ASLI DAERAH (PAD)</b>	<b>105.286.910.000</b>	<b>100.372.247.513</b>	<b>-4.914.662.487</b>	<b>-4,67%</b>
4,1,01	Pajak Daerah	21.715.860.000	21.715.860.000	0	0,00%
4,1,02	Retribusi Daerah	5.271.050.000	4.529.500.000	-741.550.000	-14,07%
4,1,03	Hasil Pengelolaan Kekayaan Daerah yang Dipisahkan	10.000.000.000	5.826.887.513	-4.173.112.487	-41,73%
4,1,04	Lain-lain PAD yang Sah	68.300.000.000	68.300.000.000	0	0,00%
<b>4,2</b>	<b>PENDAPATAN TRANSFER</b>	<b>1.641.704.762.457</b>	<b>2.198.330.204.629</b>	<b>556.625.442.172</b>	<b>33,91%</b>
4,2,01	Pendapatan Transfer Pemerintah Pusat	1.468.531.225.000	2.025.156.667.172	556.625.442.172	37,90%
4,2,02	Pendapatan Transfer Antar Daerah	173.173.537.457	173.173.537.457	0	0,00%
<b>4,3</b>	<b>LAIN-LAIN PENDAPATAN DAERAH YANG SAH</b>	<b>392.383.953.508</b>	<b>434.448.719.697</b>	<b>- 42,064,766,189</b>	<b>-10,72%</b>
4.3.03.01	Pendapatan Hibah	392.383.953.508	424.793.771.989	-103.372.957.043	-26,34%
4.3.03.02	Lain-lain Pendapatan Sesuai dengan Ketentuan Peraturan Perundang-Undangan	9.654.947.708	9.654.947.708	0	0,00%
	<b>Jumlah Pendapatan</b>	<b>2.139.375.625.965</b>	<b>2,733,151,171,839</b>	<b>593,775,545,874</b>	<b>27,75%</b>

Sumber : Tim Anggaran Pemerintah Daerah Kabupaten Tapin, 2024

### 3.3. Perubahan Arah Kebijakan Belanja Daerah

Belanja Daerah adalah meliputi semua pengeluaran dari Rekening Kas Umum Daerah yang tidak perlu diterima kembali oleh Daerah dan pengeluaran lainnya yang sesuai dengan ketentuan peraturan perundang-undangan diakui sebagai pengurang ekuitas yang merupakan kewajiban daerah dalam 1 (satu) tahun anggaran. Belanja Daerah untuk mendanai pelaksanaan urusan pemerintahan yang menjadi kewenangan daerah. Belanja Daerah dibagi menjadi 4 Klasifikasi belanja yaitu belanja operasi, belanja modal, belanja tidak terduga dan belanja transfer. Belanja operasi adalah merupakan pengeluaran anggaran untuk kegiatan sehari-hari pemerintah daerah yang memberi manfaat jangka pendek dirinci atas jenis: belanja pegawai, belanja barang dan jasa, belanja bunga, belanja subsidi, belanja hibah dan belanja bantuan sosial. Belanja modal merupakan pengeluaran anggaran untuk perolehan aset tetap dan aset lainnya yang memberi manfaat lebih dari 1 (satu) periode akuntansi. Belanja tidak terduga merupakan pengeluaran anggaran atas beban APBD untuk keperluan darurat termasuk keperluan mendesak yang tidak dapat diprediksi sebelumnya. Belanja transfer huruf d merupakan pengeluaran uang dari Pemerintah Daerah kepada Pemerintah Daerah lainnya dan/atau dari Pemerintah Daerah kepada pemerintah desa.

Berikut arah kebijakan Belanja pada Perubahan RKPD Tahun 2024. Belanja Daerah pada RKPD tahun 2024 sebesar Rp.2.630.464.977.896,00 bertambah menjadi sebesar Rp. 2,687,862,802,563.00 atau meningkat sebesar 2,18%. Sementara itu pada komponen belanja operasi pada APBD tahun 2024 teralokasi sebesar Rp.1.571.969.223.190,00 mengalami kenaikan rencana belanja menjadi sebesar Rp. 1,637,913,416,975.00. Pada belanja modal terjadi penurunan belanja sebesar 6,05% yang mana pada APBD 2024 dianggarkan sebesar Rp.806.774.244.306,00 terjadi penurunan pada Perubahan RKPD tahun 2024 menjadi sebesar Rp. 757,972,937,190.00. Belanja tidak terduga pada RKPD tahun 2024 sebesar Rp. 25.000.000.000,00 mengalami penurunan sebesar 40,00% atau menjadi sebesar Rp. 15.000.000.000,00 pada perubahan 2024. Sedangkan pada komponen belanja transfer mengalami kenaikan, semula di APBD tahun 2024 Rp.226.721.510.400,00 naik di Perubahan APBD tahun 2024 yaitu menjadi sebesar Rp. 276,976,448,398.00. Untuk lebih jelas bisa di lihat tabel di bawah ini:

**Tabel III.5**  
**Arah kebijakan Belanja pada Perubahan RKPD**  
**Tahun Anggaran 2024**

URAIAN	APBD 2024 (Rp)	PROYEKSI PERUBAHAN 2024 (Rp)	SELISIH	%
<b>BELANJA DAERAH</b>				
<b>BELANJA OPERASI</b>	<b>1.571.969.223.190,00</b>	<b>1,637,913,416,975.00</b>	<b>65,944,193,785.00</b>	<b>4.20%</b>
Belanja Pegawai	489.979.653.625,00	551,189,997,526.00	61,210,343,901.00	12.49%
Belanja Barang dan Jasa	848.165.134.727,00	883,126,538,400.00	34,961,403,673.00	4.12%
Belanja Bunga	5.000.000.000,00	5,000,000,000.00	-	0.00%
Belanja Hibah	174.508.853.658,00	165,080,074,869.00	-9,428,778,789.00	-5.40%
Belanja Bantuan Sosial	54.315.581.180,00	33,516,806,180.00	-20,798,775,000.00	-38.29%
<b>BELANJA MODAL</b>	<b>806.774.244.306,00</b>	<b>757,972,937,190.00</b>	<b>-48,801,307,116.00</b>	<b>-6.05%</b>
Belanja Modal Tanah	37.248.604.708,00	21,590,278,723.00	-15,658,325,985.00	-42.04%
Belanja Modal Peralatan dan Mesin	77.870.834.423,00	99,919,646,089.00	22,048,811,666.00	28.31%
Belanja Modal Gedung dan Bangunan	183.933.626.393,00	152,733,829,191.00	-31,199,797,202.00	-16.96%
Belanja Modal Jalan, Jaringan, dan Irigasi	503.051.680.782,00	479,330,325,297.00	-23,721,355,485.00	-4.72%
Belanja Modal Aset Tetap Lainnya	4.669.498.000,00	4,333,552,890.00	-335,945,110.00	-7.19%
Belanja Modal Aset Lainnya	-	65,305,000.00	65,305,000.00	
<b>BELANJA TIDAK TERDUGA</b>	<b>25.000.000.000,00</b>	<b>15,000,000,000.00</b>	<b>-10,000,000,000.00</b>	<b>-40.00%</b>
Belanja Tidak Terduga	25.000.000.000,00	15,000,000,000.00	-10,000,000,000.00	-40.00%
<b>BELANJA TRANSFER</b>	<b>226.721.510.400,00</b>	<b>276,976,448,398.00</b>	<b>50,254,937,998.00</b>	<b>22.17%</b>
Belanja Bagi Hasil	2.698.691.000,00	2,628,536,000.00	-70,155,000.00	-2.60%
Belanja Bantuan Keuangan	224.022.819.400,00	274,347,912,398.00	50,325,092,998.00	22.46%
<b>Jumlah Belanja</b>	<b>2.630.464.977.896,00</b>	<b>2,687,862,802,563.00</b>	<b>57,397,824,667.00</b>	<b>2.18%</b>

Sumber : Tim Anggaran Pemerintah Daerah Kabupaten Tapin, 2024

### 3.4. Perubahan Arah Kebijakan Pembiayaan Daerah

Dalam struktur APBD, disamping komponen pendapatan daerah, penerimaan daerah juga dapat bersumber dari Penerimaan Pembiayaan. Sumber penerimaan pembiayaan daerah berasal dari sisa lebih perhitungan anggaran tahun lalu, penerimaan pinjaman daerah, Penerimaan Kembali Pemberian Pinjaman Daerah.

**Tabel III.6**  
**Arah kebijakan Pembiayaan pada Perubahan RKPD**  
**Tahun Anggaran 2024**

URAIAN	APBD 2024 (Rp)	PROYEKSI PERUBAHAN 2024 (Rp)	SELISIH	%
<b>PEMBIAYAAN DAERAH</b>				
<b>PENERIMAAN PEMBIAYAAN</b>	<b>581.128.307.019,00</b>	<b>33,586,372,312.00</b>	<b>-547,541,934,707.00</b>	<b>-94.22%</b>
Sisa Lebih Perhitungan Anggaran Tahun Sebelumnya	579.628.307.019,00	32,086,372,312.00	-547,541,934,707.00	-94.46%
Penerimaan Kembali Pemberian Pinjaman Daerah	1.500.000.000,00	1,500,000,000.00	-	0.00%
<b>PENGELUARAN PEMBIAYAAN</b>	<b>90.038.955.088,00</b>	<b>78,874,741,588.00</b>	<b>-11,164,213,500.00</b>	<b>-12.40%</b>
Penyertaan Modal Daerah	15.000.000.000,00	15,000,000,000.00	-	0.00%
Pembayaran Cicilan Pokok Utang yang Jatuh Tempo	73.538.955.088,00	62,374,741,588.00	-11,164,213,500.00	-15.18%
Pemberian Pinjaman Daerah	1.500.000.000,00	1,500,000,000.00	-	0.00%
<b>Jumlah Pengeluaran Pembiayaan</b>	<b>90.038.955.088,00</b>	<b>78,874,741,588.00</b>	<b>-11,164,213,500.00</b>	<b>-12.40%</b>
<b>Pembiayaan Netto</b>	<b>491.089.351.931,00</b>	<b>-45,288,369,276.00</b>	<b>-536,377,721,207.00</b>	<b>-109.22%</b>
Sisa Lebih Pembiayaan Anggaran Daerah Tahun Berkenaan (SILPA)	-	-	-	
<b>TOTAL APBD</b>	<b>2.720.503.932.984,00</b>	<b>2,766,737,544,151.00</b>	<b>-128.081.847.145,80</b>	<b>-4,71</b>

Sumber : Tim Anggaran Pemerintah Daerah Kabupaten Tapin, 2024

Penerimaan Pembiayaan mengalami penurunan sebesar 99,19% yang mana pada APBD 2024 dianggarkan sebesar Rp.581.128.307.019,00 terjadi penurunan pada Perubahan RKPD tahun 2024 menjadi sebesar Rp. 33,586,372,312.00. Penurunan tersebut yang mana pada APBD 2024 dengan perhitungan Silpa Rp.579.628.307.019,00 sedangkan pada proyeksi perubahan menjadi Rp. 32,086,372,312.00 terjadi penurunan sebesar Rp. 547,541,934,707.00 atau sebanyak 94.22%.

Pengeluaran Pembiayaan mengalami penurunan sebesar 12,40% yang mana pada APBD 2024 dianggarkan sebesar Rp.90.038.955.088,00 terjadi penurunan pada Perubahan RKPD tahun 2024 menjadi sebesar Rp.78.874.741.588,00.

Mengingat perlunya perumusan kebijakan fiskal daerah dan pembangunan daerah, maka arah kebijakan fiskal di Kabupaten Tapin adalah sebagai berikut.

1. Menetapkan pembiayaan anggaran yang relatif tidak terkendala oleh stabilitas dan kesinambungan anggaran pusat dan daerah.

2. Skenario untuk mengatasi defisit dijalankan dengan menggunakan opsi-opsi berikut, sebagai konsekuensi bahwa pendapatan yang diharapkan lebih rendah dari kebutuhan belanja yang diharapkan.
  - a. Memfokuskan kembali kebutuhan belanja pada program, kegiatan, dan sub kegiatan pembangunan dengan fokus pada pemecahan masalah dan pemanfaatan peluang.
  - b. Menyelaraskan kebutuhan input (sumber daya) program, kegiatan, dan sub kegiatan dengan output dan hasil yang diperoleh dari pelaksanaan sub kegiatan.

## BAB IV

### SASARAN DAN PRIORITAS PEMBANGUNAN DAERAH

Prioritas pembangunan daerah merupakan sekumpulan program prioritas yang secara khusus berhubungan dengan capaian sasaran pembangunan daerah, tingkat kemendesakan dan daya ungkit bagi peningkatan kinerja pembangunan daerah. Perumusan prioritas pembangunan dilakukan dengan cara mengevaluasi permasalahan pembangunan daerah kemudian dihubungkan dengan program pembangunan daerah sebagaimana termuat pada RPD pada tahun rencana.

Suatu prioritas pembangunan daerah pada dasarnya merupakan program-program unggulan SKPD yang paling tinggi relasinya (*leading indicators*) bagi tercapainya target sasaran pembangunan daerah tahun rencana. Dalam menentukan prioritas pembangunan, terlebih dahulu dilakukan identifikasi isu strategis permasalahan pembangunan daerah yang bersifat internal maupun eksternal. Setelah diketahui faktor penyebab atau pemicu secara internal maupun eksternal kemudian dapat disusun prioritas dan sasaran pembangunan beserta program prioritas. Isu- isu strategis Kabupaten Tapin yaitu:

#### 1. Perekonomian

Kinerja perekonomian Kabupaten Tapin mengalami penurunan pada tahun 2019-2020. Hal tersebut, terlihat dari Laju Pertumbuhan Ekonomi Kabupaten Tapin tahun 2019 sebesar 4,25%, tahun 2020 sebesar -1,5%. Pada tahun 2020 sampai tahun 2022 mengalami kenaikan dari sebesar -1,5 menjadi sebesar 4,91%, akan tetapi pada tahun 2023 mengalami penurunan kembali sebesar 0,03% dibandingkan tahun 2022. Bila dibandingkan Dari target RPD sebesar 5,46% pada tahun tsb masih dibawah target dengan selisih angka 0,58% sehingga perlu mencari cara atau metode untuk mencapai target pada tahun 2024 yang sebesar 5,46%. Dan juga bila dibandingkan Provinsi masih dibawah laju pertumbuhan ekonomi provinsi yang mencapai 4,84%, pada tahun 2023 tersebut juga Kabupaten Tapin berada diperingkat ke lima dari 13 Kabupaten/Kota yang ada di Kalimantan Selatan. Untuk meningkatkan perekonomian di Kabupaten Tapin diharapkan bisa meningkatkan nilai tambah barang/jasa pada sektor pertanian, kehutanan dan perikanan dan juga meningkatkan usaha agribisnis dalam mengakselerasi pertumbuhan ekonomi daerah, khususnya bagi masyarakat yang berkecimpung di bidang UMKM (Usaha Mikro Kecil dan Menengah) maupun IMK (Industri Mikro Kecil).

Tingkat kemiskinan adalah rasio penduduk yang masuk kategori miskin terhadap jumlah penduduk. Penduduk miskin dihitung berdasarkan garis kemiskinan. Garis kemiskinan adalah nilai rupiah pengeluaran per kapita setiap bulan untuk

memenuhi standar minimum kebutuhan-kebutuhan konsumsi pangan dan non pangan yang dibutuhkan oleh individu untuk hidup layak. Tingkat kemiskinan di Kabupaten Tapin dari tahun 2019 – 2020 menurun, namun pada tahun 2021 dan tahun 2022 terjadi peningkatan yang cukup signifikan dari 3,06% menjadi 3,60%, kemudian pada tahun 2023 menurun kembali menjadi sebesar 3,19%. Untuk tingkat kemiskinan pada tahun 2023 menurun, akan tetapi untuk tingkat keparahan kemiskinan (P2) pada tahun 2023 yang sebesar 0,07% naik dibandingkan dengan tahun 2022 sebesar 0,01% yaitu menjadi sebesar 0,08%. Persoalan kemiskinan bukan hanya sekedar berapa jumlah dan persentase penduduk miskin dimensi lain yang perlu diperhatikan adalah tingkat kedalaman dan keparahan dari kemiskinan.

## 2. Pelayanan Publik

Sistem Akuntabilitas Kinerja Instansi Pemerintah (SAKIP), sebagaimana dimaksud dalam Peraturan Pemerintah Nomor 8 Tahun 2006 tentang Pelaporan Keuangan dan Kinerja Instansi Pemerintah, Peraturan Presiden Nomor 29 Tahun 2014 tentang Sistem Akuntabilitas Kinerja Instansi Pemerintah dan Peraturan Menteri Pendayagunaan Aparatur Negara dan Reformasi Birokrasi Nomor 53 Tahun 2014 tentang Petunjuk Teknis Pelaporan Kinerja dan Tata Cara Reviu atas Laporan Kinerja Instansi Pemerintah, dibangun dan dikembangkan dalam rangka mewujudkan pertanggungjawaban program instansi pemerintah. Setiap instansi pemerintah wajib mengkomunikasikan perkembangan Sistem Akuntabilitas Kinerja Instansi Pemerintah dimulai dari data perangkat daerah, tingkat pengukuran data, sampai kelengkapan dokumen, kelengkapan isi dokumen dan keselarasan antar dokumen Sistem Akuntabilitas Kinerja Instansi Pemerintah.

Sistem manajemen pemerintahan berfokus pada peningkatan akuntabilitas dan sekaligus peningkatan kinerja yang berorientasi pada hasil (*outcome*) dikenal sebagai SAKIP. Implementasi SAKIP pada instansi pemerintah meliputi perencanaan, pelaksanaan, pengukuran, dan pemantauan kinerja serta pelaporan kinerja kepada instansi yang lebih tinggi. Nilai Sistem Akuntabilitas Kinerja Instansi Pemerintahan (SAKIP) Kabupaten Tapin Tahun 2019-2023 mengalami kenaikan akan tetapi terlihat sangat lambat dari predikat B sebesar 67,23 poin hanya menjadi predikat B sebesar 69,02 poin selama lima tahun sedangkan untuk target Rencana Pembangunan Daerah tahun 2024 adalah predikat BB sebesar 76,60 poin atau predikat sangat baik berarti masih perlu dukungan penuh dari Kepala Daerah sampai dengan semua Organisasi Perangkat Daerah untuk mewujudkannya.



### 3. Kualitas Sumber Daya Manusia

Data IPM Kabupaten Tapin menunjukkan bahwa IPM Kabupaten Tapin selama tahun 2019-2023 mengalami kenaikan dari 70,13 pada tahun 2019 menjadi 73,52 pada tahun 2023. Namun demikian angka Angka IPM tersebut masih rendah bila dibandingkan dengan IPM Provinsi Kalimantan Selatan sebesar 74,66 maupun IPM Nasional 74,39. Pada tahun 2023 untuk Indeks Pembangunan Manusia Kabupaten Tapin berada pada urutan ke enam dari 13 Kabupaten/Kota yang ada di Kalimantan Selatan.

Harapan Lama Sekolah di Kabupaten Tapin Tahun 2019-2023 cenderung meningkat setiap tahunnya yaitu pada tahun 2019 sebesar 11,86 tahun terakhir tahun 2023 menjadi sebesar 12,33 tahun. Akan tetapi kecenderungan meningkat tersebut Kabupaten Tapin masih dibawah Provinsi Kalimantan Selatan dan Nasional selama periode tahun 2019-2023 serta pada tahun 2023 Kabupaten Tapin berada di urutan ke-11 dari 13 Kabupaten/Kota di Provinsi Kalimantan Selatan. Hal ini harus menjadi perhatian Pemerintah Daerah Kabupaten Tapin untuk bisa menaikkan Harapan Lama Sekolah agar bisa mencapai target pada tahun 2024 sebesar 12,50 tahun pada Rencana Pembangunan Daerah Kabupaten Tapin (RPD) tahun 2024-2026. Beberapa hal yang menjadi penyebab masih rendahnya harapan lama sekolah di Kabupaten Tapin sampai tahun 2023 diantaranya adalah sebagai berikut:

- 1) Jarak dari rumah sekolah khususnya ke SMP/setara maupun SMA/setara sangat jauh (tidak semudah akses ke SD/setara dengan jarak sekitar 3 s.d. 8 km dengan kondisi akses jalan seperti kecamatan Piani dan Bungur di daerah pegunungan) dan kecamatan Candi Laras selatan Dan Candi Laras Utara dengan daerah rawa;
- 2) Orangtua tidak memiliki cukup biaya untuk menyekolahkan anaknya karena untuk memenuhi kebutuhan sehari-hari saja sangat sulit, biaya yang cukup memberatkan adalah biaya personal yaitu buku, seragam, transport, dan uang jajan; dan
- 3) Kemampuan belajar anak yang rendah, didukung oleh rendahnya motivasi orangtua terhadap pendidikan (karena terkait juga dengan faktor ekonomi), dan juga anak sibuk membantu kebutuhan.

Dapat diketahui bahwa Angka Rata-rata Lama Sekolah di Kabupaten Tapin Tahun 2019-2023 juga cenderung meningkat setiap tahunnya yaitu pada tahun 2019 sebesar 7,75 tahun dan pada tahun 2023 adalah 8,05 artinya pada tahun 2023 rata-rata penduduk di Kabupaten Tapin bersekolah sampai 8 tahun 0,05 bulan atau setingkat Kelas 2 Sekolah Lanjutan Tingkat Pertama (SLTP). Akan tetapi angka rata-rata lama sekolah Provinsi Kalimantan Selatan masih lebih tinggi dibandingkan dengan Kabupaten Tapin selama periode tahun 2019-2023 yaitu pada tahun 2019 sebesar 8,20 tahun sampai pada tahun 2023 angka rata-rata lama sekolah di Provinsi Kalimantan

Selatan sebesar 8,55 tahun sedangkan Kabupaten Tapin sebesar 8,20 tahun. Pada tahun 2023 berada di urutan ke enam dari 13 Kabupaten/Kota di Provinsi Kalimantan Selatan. Berdasarkan data angka rata-rata lama sekolah tahun 2019-2023, maka rata-rata lama sekolah harus menjadi perhatian Pemerintah Daerah Kabupaten Tapin agar bisa lebih ditingkatkan agar bisa mencapai target RPD pada tahun 2024 yaitu sebesar 8,50 tahun. Masih rendahnya capaian rata rata lama sekolah di Kabupaten Tapin disebabkan beberapa faktor seperti orang tua lebih memilihkan anaknya untuk mengenyam pendidikan non formal yaitu pesantren, masih banyaknya penduduk Kabupaten Tapin hanya mengenyam pendidikan di sekolah dasar (SD/Sederajat) dan masih banyaknya siswa yang tidak melanjutkan kejenjang yang lebih tinggi, serta masih adanya siswa putus sekolah di Kabupaten Tapin dimana pada tahun 2023 data putus sekolah dasar sebanyak 31 siswa dan data putus sekolah menengah pertama sebanyak 25 siswa. Sedangkan pada tahun 2023 angka melanjutkan SD/MI ke SMP/MTs hanya 78,81% dan angka melanjutkan SMP/MTs ke SMA/MA/SMK sebanyak 86%.

Tingkat kesehatan umumnya dilihat dari besar kecilnya angka kematian, karena erat hubungannya dengan kualitas kesehatan. Kualitas kesehatan membawa implikasi kebijakan peningkatan cakupan sarana dan pelayanan kesehatan, kesehatan lingkungan, kecukupan gizi, pencegahan dan penanganan penyakit menular serta pemahaman dan kesadaran perilaku sehat masyarakat. Indikator kematian yang biasa digunakan adalah sebagai berikut adalah Angka Kematian Bayi. Angka kematian bayi/*Infant Mortality* adalah kematian yang terjadi sebelum bayi berumur satu tahun per 1.000 kelahiran hidup pada satu tahun tertentu. Angka ini digunakan sebagai indikator kemajuan tingkat pelayanan kesehatan ibu dan anak. Di Kabupaten Tapin capaian Angka Kematian Bayi sangat fluktuatif, dimana tahun pada tahun 2019-2022 mengalami kecenderungan menurun dengan baik akan tetapi pada tahun 2023 melonjak menjadi 19,4 kematian /1.000 KH. Target Angka Kematian Bayi Rencana Pembangunan Daerah tahun 2024-2026 pada tahun 2024 nanti adalah 12 kematian /1000 KH dari hal tersebut hendaknya menjadi perhatian penuh juga oleh Pemerintah Daerah Kabupaten Tapin untuk segera menangani hal ini.

Berdasarkan Keputusan Menteri Perencanaan Pembangunan Nasional/ Kepala Badan Perencanaan Pembangunan Nasional Nomor Kep. 10/M.PPN/HK/02/2021 Tentang Penetapan Perluasan Kabupaten/Kota Lokasi Fokus Intervensi Penurunan Stunting Terintegrasi Tahun 2022 Kabupaten Tapin ditetapkan sebagai Lokus Nasional Intervensi Penurunan Stunting Terintegrasi Tahun 2022. Dan diperkuat oleh Keputusan Bupati Tapin Nomor 188.45/115/KUM/2023 Tentang Penetapan desa/kelurahan lokasi fokus pencegahan dan penanganan Stunting serta intervensi gizi spesifik dan sensitif di

Kabupaten Tapin tahun 2024. Untuk lokus stunting di Kabupaten Tapin pada tahun 2024 disajikan pada tabel di bawah ini:

Tabel IV.1

Lokus Stunting di Kabupaten Tapin tahun 2024

NO	DESA	JUMLAH KELUARGA BERESIKO STUNTING	JUMLAH ANAK STUNTING	PREVALENSI
1	Tungkap	121	0	0,00%
2	A Yani Pura	38	0	0,00%
3	Gunung Batu	236	0	1,82%
4	Padang Sari	13	0	1,85%
5	Pualam Sari	95	3	10,59%
6	Binuang	81	4	3,77%
7	Pulau Pinang	88	2	7,41%
8	Pulau Pinang Utara	130	4	4,79%
9	Raya Belanti	136	4	100,00%
10	Karangan Putih	102	1	2,75%
11	Mekar Sari	22	1	7,04%
12	Matang Batas	41	0	5,97%
13	Burakai	132	0	3,39%
14	Hatungun	81	2	11,11%
15	Tarungin	83	5	20,00%
16	Bagak	156	5	7,06%
17	Asam Randah	67	3	14,71%
18	Batu Hapu	136	1	1,99%
19	Kambang Kuning	53	2	19,40%
20	Tatakan	140	4	12,08%
21	Suato Tatakan	49	6	12,67%
22	Tandui	48	3	25,00%
23	Lawahan	46	6	18,75%
24	Rumintin	142	8	15,82%
25	Sawang	47	5	14,73%
26	Tambarangan	78	5	15,29%
27	Cempaka	29	5	20,69%
28	Timbaan	87	5	18,75%
29	Harapan Masa	84	3	6,67%
30	Hatiwin	16	0	15,56%
31	Kambang Habang Baru	185	1	12,93%
32	Kambang Habang Lama	70	0	14,17%
33	Suato Lama	40	1	9,47%
34	Pantai Cabe	151	1	3,54%
35	Suato Baru	8	0	1,96%
36	Salam Babaris	96	3	5,03%
37	Sukaramai	44	2	17,39%
38	Pandulangan	39	0	7,50%
39	Labung	24	0	29,79%

NO	DESA	JUMLAH KELUARGA BERESIKO STUNTING	JUMLAH ANAK STUNTING	PREVALENSI
40	Tirik	18	2	22,00%
41	Mandurian	16	12	35,38%
42	Mandurian Hilir	33	4	20,00%
43	Pematang Karang Hulu	131	2	29,03%
44	Andhika	29	1	26,92%
45	Sungai Bahalang	77	6	19,78%
46	Pematang Karang	97	4	18,18%
47	Papagan Makmur	43	0	10,53%
48	Serawi	23	0	53,13%
49	Batang Lantik	19	0	47,14%
50	Kepayang	30	6	20,59%
51	Pandahan	105	3	15,73%
52	Pematang Karang Hilir	101	2	17,42%
53	Hiyung	57	0	14,08%
54	Paring Guling	110	3	12,12%
55	Rantau Bujur	163	1	19,18%
56	Hangui	76	3	26,83%
57	Linuh	51	2	22,22%
58	Kalumpang	133	5	13,39%
59	Shabah	160	5	10,00%
60	Timbung	76	1	11,86%
61	Purut	15	3	19,40%
62	Banua Padang	33	2	17,39%
63	Banua Padang Hilir	21	5	28,57%
64	Bungur	56	6	12,33%
65	Bungur Baru	23	2	17,33%
66	Baramban	38	2	16,05%
67	Miawa	133	4	15,00%
68	Buni'In Jaya	62	1	19,23%
69	Batu Ampar	118	4	34,69%
70	Pipitak Jaya	108	3	25,93%
71	Harakit	62	3	50,00%
72	Batung	208	3	23,75%
73	Balawaian	111	1	41,67%
74	Ayunan Papan	12	0	1,52%
75	Bitahan Baru	6	2	6,82%
76	Bitahan	67	2	2,05%
77	Binderang	27	3	9,73%
78	Lokpaikat	108	1	4,79%

Sumber : Dinas Kesehatan Kabupaten Tapin 2024

Beberapa faktor penyebab / determinan permasalahan yang perlu perhatian, yaitu:

- 1) Berdasarkan sampel hasil survey pendataan PHBS Kebiasaan merokok di Kabupaten Tapin sebanyak 52,89%. Berdasarkan hal tersebut keterpaparan asap rokok cukup bahaya bagi organ tubuh yang sedang berkembang, perlu dilakukan perubahan perilaku dalam penerapan PHBS di Masyarakat khususnya di rumah tangga;
- 2) Riwayat bayi BBLR di Kabupaten Tapin cukup tinggi yaitu sebesar 6,86% hal ini dapat menyebabkan gangguan perkembangan fisik, pertumbuhan yang terhambat dan perkembangan mental yang akan berpengaruh di masa akan datang;
- 3) Riwayat Ibu hamil KEK di Kabupaten Tapin sebesar 25,25 % sehingga menjadi salah satu penyebab terjadinya stunting;
- 4) Remaja Putri Anemia sekitar 64,89% di Kabupaten Tapin, sebagai calon Ibu yang melahirkan anak hal ini dapat beresiko melahirkan anak yang stunting; dan
- 5) Riwayat infeksi penyakit seperti Diare ada sebanyak 761 kasus yang sering dialami bayi dan balita di Kecamatan Binuang yang kemungkinan akan menyebabkan balita lebih besar mengalami kejadian stunting.

Beberapa rencana kegiatan yang akan dilakukan untuk mengatasi permasalahan stunting antara lain:

- 1) Meningkatkan cakupan UHC JKN di Kabupaten Tapin pada Tahun 2024;
- 2) Koordinasi lintas seltor terkait intervens spesifik dan sensitif;
- 3) Validasi Pencatatan Pelaporan Data Balita yang diukur di EPPGBM;
- 4) Komunikasi, Informasi dan Edukasi (KIE) bagi masyarakat dan tokoh masyarakat tentang stunting dan permasalahannya;
- 5) Mendukung adanya PERDA tentang larangan Buang Air Besar di Sembarang Tempat;
- 6) Pelaporan tentang 5 Pilar STBM;
- 7) Refreshing pengetahuan dan keterampilan tenaga kesehatan dan kader posyandu dalam pengukuran penggunaan alat antropometri sesuai standar;
- 8) Peningkatan kapasitas kader dan petugas dalam Komunikasi Perubahan Perilaku;
- 9) Monitoring dan evaluasi pmt pangan lokal secara berkala kepada sasaran; dan
- 10) Lanjutan program pengawas minum TTD remaja putri dan ibu hamil.

#### 4. Infrastruktur Pelayanan Dasar

Kondisi jalan di Kabupaten Tapin dapat dibedakan atas kewenangan yaitu jalan kabupaten, provinsi, dan nasional. Sampai dengan tahun 2023, yang ada menjadi kewenangan Kabupaten Tapin telah mencapai 617,15 km. Lebih jauh bila dirinci berdasarkan keandalan jalan, panjang jalan dengan konstruksi diaspal mencapai 476,91 Km atau 77,3% dari jumlah panjang jalan yang ada di Kabupaten Tapin. Masih terdapat 140,24 Km atau 22,7% yang belum di aspal, jalan yang merupakan status jalan kabupaten yang terdiri dari jalan kerikil mencapai 63,53 Km, jalan tanah sepanjang 34,27 Km dan yang tidak dirinci mencapai 42,44Km. Kondisi jalan di Kabupaten Tapin jika di rinci menurut kondisi jalan, jalan di Kabupaten Tapin tahun 2023 terdiri dari kondisi Baik 84,8 km (13,7%), kondisi sedang 348,35 km (56,4%). Dengan realisasi kemantapan jalan tahun 2023 sebesar 70,19% Kemantapan jalan Kabupaten dengan target pada Rencana Pembangunan daerah tahun 2024 adalah sebesar 73% juga perlu dukungan untuk mewujudkannya.

Indeks Kualitas Lingkungan Hidup (IKLH) sebagai indikator pengelolaan lingkungan hidup di Indonesia merupakan perpaduan antara konsep Indeks Kualitas Lingkungan dan konsep *Environmental Performance Index* (EPI). IKLH dapat digunakan untuk menilai kinerja program perbaikan kualitas lingkungan hidup. Selain itu sebagai bahan informasi dalam proses pengambilan kebijakan yang berkaitan dengan perlindungan dan pengelolaan lingkungan hidup. Indeks Kualitas Lingkungan Hidup (IKLH) merupakan indikator kinerja pengelolaan lingkungan hidup yang dapat digunakan

sebagai bahan informasi untuk mendukung proses pengambilan kebijakan yang berkaitan dengan perlindungan dan pengelolaan lingkungan hidup. Indikator kualitas lingkungan yang digunakan untuk menghitung IKLH terdiri dari 3 indikator yaitu Indeks Kualitas Air (IKA), yang diukur berdasarkan parameter – parameter pH, TSS, DO, BOD, COD, Total Fosfat, Fecal Coli, dan NO3-N. Indeks Kualitas Udara (IKU) yang diukur berdasarkan parameter SO2 dan NO2, dan indeks tutupan lahan yang diukur berdasarkan luas tutupan hutan. Kondisi lingkungan hidup di Kabupaten Tapin dari tahun 2019-2023 mengalami fluktuatif yang dikarenakan terjadinya perubahan formulasi penghitungan di tahun 2021. IKLH di Kabupaten Tapin dari tahun 2019-2023 mengalami fluktuatif dari 63,00 poin pada tahun 2019 menjadi 65,96 poin pada tahun 2023. Tutupan Lahan juga trennya menurun dari 46,52 poin pada tahun 2019 menjadi 29,50 poin pada tahun 2021 akan tetapi naik kembali pada tahun 2021-2023 menjadi 31,02 poin. Sedangkan Kualitas Udara dari tahun 2019-2023 fluktuatif dari 91,31 poin tahun 2019 menjadi 93,48 poin pada tahun 2023. Kualitas air juga fluktuatif dari 54,67 poin tahun 2019 menjadi 56,67 poin pada tahun 2023 dimana mengalami penurunan pada tahun 2022 sehingga perlu diwaspadai untuk Kualitas air di Kabupaten Tapin agar bisa dijaga bersama seperti pencegahan pencemaran air dan lain-lain sebagainya.

Persentase rumah tangga yang menggunakan air minum bersih senantiasa mengalami peningkatan dari tahun ke tahun. Persentase rumah tangga yang menggunakan air bersih sebanyak 60% tahun 2019 pada tahun 2021 naik menjadi 73% kemudian turun pada tahun 2022 menjadi 70,14% dan meningkat lagi pada tahun 2023 menjadi 74,66% Pemerintah Kabupaten Tapin berupaya terus meningkatkan capaian pemenuhan akses air bersih pada tahun akan datang juga guna pencapaian target Nasional Akses Air Minum Layak 100% tahun 2024.

Prioritas pembangunan daerah pada dasarnya berisi program-program unggulan PD yang relevan dengan pencapaian target sasaran pembangunan daerah. Elemen-elemen utama program unggulan memuat kegiatan yang akan dilaksanakan, kerangka waktu pelaksanaan, pagu pendanaan dan PD yang bertanggung jawab. Program yang disusun dilaksanakan dengan mempertimbangkan keterbatasan waktu, anggaran, kapasitas, dan sumberdaya yang dimiliki.

#### **4.1. Tujuan dan Sasaran Pembangunan**

RKPD Kabupaten Tapin Tahun 2024 merupakan pelaksanaan pembangunan RPD Tahun 2024-2026. RKPD Tahun 2024 ini, memedomani tujuan, sasaran pembangunan Tahun 2024 hasil perumusan dokumen RPD Kabupaten Tapin 2024-2026. Berikut rumusan tujuan dan sasaran dalam Rencana Pembangunan Daerah (RPD) Kabupaten Tapin tahun 2024-2026, yang disajikan pada tabel dibawah ini.

**Tabel IV.2**
**Tujuan dan Sasaran RPD dan Target Tahun 2024 Kabupaten Tapin**

TUJUAN/SASARAN DAERAH	INDIKATOR TUJUAN/ SASARAN DAERAH	SATUAN	TAHUN TARGET
			2024
<b>Tujuan 1 Meningkatkan kualitas Pembangunan dan daya saing masyarakat</b>	<b>Indeks Pembangunan Manusia</b>	poin	<b>71,74</b>
Sasaran 1.1 Meningkatnya kualitas pendidikan masyarakat	Indeks Pendidikan	poin	0,607
Sasaran 1.2 Meningkatnya derajat kesehatan masyarakat	Indeks Kesehatan	poin	0,712
<b>Tujuan 2 Meningkatkan kualitas perekonomian yang maju dan berkelanjutan</b>	<b>Laju Pertumbuhan Ekonomi</b>	%	<b>5,46</b>
Sasaran 2.1 Meningkatnya pembangunan sektor unggulan daerah yang berkelanjutan	LPE Kategori Pertanian, Kehutanan dan Perikanan	%	2
	LPE Kategori Perdagangan Besar dan Eceran; Reparasi Mobil dan Sepeda Motor	%	7,78
	LPE Kategori Industri Pengolahan	%	3,35
	Kontribusi Sektor Pariwisata Terhadap PDRB	%	5,76
<b>Tujuan 3 Meningkatkan kualitas kesejahteraan masyarakat</b>	<b>Tingkat Kemiskinan</b>	%	<b>3,43</b>
Sasaran 3.1 Meningkatnya taraf hidup keluarga	PDRB per Kapita	Juta Rp/Kapita	67,81
Sasaran 3.2 Meningkatnya pemerataan pendapatan masyarakat	Indeks Gini	poin	0,283
Sasaran 3.3 Meningkatnya kualitas ketenagakerjaan daerah	Tingkat Pengangguran Terbuka	%	3,95
<b>Tujuan 4 Mewujudkan tata kelola pemerintahan yang baik</b>	<b>Indeks Reformasi Birokrasi</b>	poin	<b>57</b>
Sasaran 4.1 Meningkatnya akuntabilitas kinerja Pemerintahan Daerah	Nilai SAKIP	poin	70,72
	Nilai LPPD	poin	3,575
Sasaran 4.2 Meningkatnya kualitas tata kelola keuangan daerah	Indeks Pengelolaan Keuangan Daerah	poin	80
Sasaran 4.3 Meningkatnya kualitas pengelolaan anggaran, efektifitas pencegahan korupsi dan pemetaan risiko korupsi,	Survey Penilaian Integritas	poin	79
Sasaran 4.4 Meningkatnya kualitas pelayanan publik dan pemerintahan berbasis elektronik	Survey Kepuasan Masyarakat	poin	75,5
	Indeks SPBE	poin	3,1
<b>Tujuan 5 Meningkatkan Kualitas Pembangunan Infrastruktur dan pengembangan wilayah</b>	<b>Indeks Kepuasan Layanan Infrastruktur</b>	Poin	<b>85,2</b>



TUJUAN/SASARAN DAERAH	INDIKATOR TUJUAN/ SASARAN DAERAH	SATUAN	TAHUN TARGET
			2024
Sasaran 5.1 Meningkatnya kualitas infrastruktur kewilayahan yang berwawasan lingkungan	Indeks Infrastruktur	poin	80
	Tingkat penurunan emisi GRK	%	10
	Persentase peningkatan Indeks Kualitas Lingkungan Hidup	%	0,18

## 4.2 PRIORITAS DAN SASARAN PEMBANGUNAN TAHUN 2024

RKPD Tahun 2024 merupakan pelaksanaan RPD Kabupaten Tapin Tahun 2024-2026. RKPD ini disusun berdasarkan sasaran dan prioritas pembangunan tahun 2024 yang dirumuskan dalam RPD Kabupaten Tapin Tahun 2024-2026 dan RKPD Kabupaten Tapin harus memedomani prioritas pembangunan Provinsi Kalimantan Selatan (RKPD Provinsi Kalimantan Selatan) dan prioritas pembangunan nasional (RKP 2024).

### 4.2.1. Prioritas Pembangunan Nasional Tahun 2024

Pembangunan Kabupaten Tapin harus mampu mendukung dan sejalan dengan pembangunan Pemerintah Provinsi dan Pusat (Nasional). Pada tahun ini Pemerintah Pusat menyikapi adanya isu global terkait resesi ekonomi, isu international yang berdampak secara langsung maupun tidak langsung dalam pembangunan. Dengan memahami gejolak dinamika pemerintahan, sesuai keputusan Pemerintah Pusat maka tema pembangunan Nasional tahun 2024 ini adalah

#### **“Mempercepat Transformasi Ekonomi yang Inklusif dan Berkelanjutan”**



Dengan prioritas pembangunan Nasional Tahun 2024 sebagai berikut:

- Prioritas Nasional 1 Memperkuat Ketahanan Ekonomi untuk Pertumbuhan yang Berkualitas dan Berkeadilan
- Prioritas Nasional 2 Mengembangkan Wilayah untuk Mengurangi Kesenjangan dan Menjamin Pemerataan
- Prioritas Nasional 3 Meningkatkan Sumber Daya Manusia Berkualitas dan Berdaya Saing
- Prioritas Nasional 4 Revolusi Mental dan Pembangunan Kebudayaan

- Prioritas Nasional 5 Memperkuat Infrastruktur untuk Mendukung Pengembangan Ekonomi dan Pelayanan Dasar
- Prioritas Nasional 6 Membangun Lingkungan Hidup, Meningkatkan Ketahanan Bencana, dan Perubahan Iklim
- Prioritas Nasional 7 Memperkuat Stabilitas Polhukhankam dan Transformasi Pelayanan Publik

Dengan tema dan prioritas pembangunan diatas maka sasaran dan arah kebijakan untuk tahun 2024 dijabarkan sebagai berikut:

**Gambar IV.1**  
**Sasaran dan target pembangunan Nasional (RKP) Tahun 2024**



Menindaklanjuti prioritas, tema dan sasaran pembangunan yang dijabarkan diatas maka berikut arah kebijakan sebagai langkah untuk melaksanakan prioritas dan mencapai sasaran pembangunan nasional:

- a. Pengurangan kemiskinan dan penghapusan kemiskinan ekstrem
- b. Peningkatan kualitas pelayanan kesehatan dan Pendidikan
- c. Revitalisasi Industri dan penguatan riset terapan
- d. Penguatan Daya saing usaha
- e. Pembangunan rendah karbon dan transisi energi
- f. Percepatan pembangunan infrastruktur dasar dan konektivitas
- g. Percepatan pembangunan IKN (Ibu Kota Nusantara)
- h. Pelaksanaan pemilu 2024

### ➤ Arahan Kebijakan Pembangunan Wilayah Kalimantan

Sesuai dengan kondisi geografi dan potensi wilayah Kalimantan, dalam rangka memaksimalkan sumber daya yang ada arah kebijakan pembangunan di wilayah Kalimantan dijabarkan sebagai berikut:

1. Mempertahankan fungsi Kalimantan sebagai paru-paru dunia (*Heart of Borneo*) dengan menjaga Kawasan berfungsi pelestarian lingkungan dan ekologis
2. Meningkatkan konservasi dan rehabilitasi DAS, lahan kritis, hutan lindung, dan hutan produksi.
3. Mengembangkan pencegahan bencana alam banjir dan kebakaran hutan
4. Mempertahankan peran sebagai lumbung energi nasional melalui pengembangan hilirisasi komoditas batubara, termasuk pengembangan energi baru terbarukan.
5. Pengembangan industry berbasis komoditas kelapa sawit, karet, bauksit, bijih besi, gas alam cair, pasir zirkon dan pasir kuarsa
6. Pemindahan Ibu Kota Negara (IKN) di Kalimantan Timur untuk mendorong diversifikasi ekonomi dan meningkatkan output sector ekonomi non tradisional, perdagangan antarwilayah, kesempatan kerja, dan menurunkan ketimpangan pendapatan, serta menciptakan peluang investasi baru dan peningkatan kontribusi investasi Pulau Kalimantan terhadap Nasional.

**Gambar IV.2**  
**Pengembangan Wilayah Pulau Kalimantan**



#### 4.2.2. Prioritas dan Sasaran Pembangunan Provinsi Kalimantan Selatan Tahun 2024

Dalam mewujudkan keselarasan pembangunan dan memaksimalkan pencapaian pembangunan wilayah Kabupaten Tapin yang berada didalam wilayah Provinsi Kalimantan Selatan maka keberhasilan pembangunan Provinsi juga dipengaruhi oleh

dukungan dan keberhasilan pembangunan dari daerah Kab/Kota. Dengan berdasarkan permasalahan dan isu yang berkembang saat ini kebijakan Provinsi Kalimantan Selatan mengusung tema pembangunan pada tahun 2024 ini adalah

Dengan tema diatas, maka pada tahun ini diharapkan Provinsi Kalimantan Selatan mampu meningkatkan kualitas daya saing dari berbagai potensi sumber daya untuk



### **“Peningkatan Kualitas Daya Saing Daerah Untuk Mendorong Pertumbuhan Ekonomi Inklusif”**

mendukung pembangunan Nasional. Memahami hal tersebut, pembangunan Provinsi Kalimantan Selatan Tahun 2024 diarahkan untuk peningkatan daya saing daerah dengan memperhatikan prinsip demokrasi, pemerataan, keadilan, kesetaraan, keberlanjutan dan mengutamakan aspek local dengan target pembangunan ekonomi yang tumbuh secara inklusif. Pertumbuhan ekonomi inklusif tidak lepas dari pencapaian kualitas daya saing daerah melalui akselerasi pembangunan pada berbagai bidang (sosial, ekonomi, infrastruktur, dan lingkungan hidup) baik dalam hal kuantitas dan kualitas untuk mewujudkan “Kalsel MAJU”. Dengan tema RKPD 2024 dijabarkan dengan 4 fokus pembangunan yaitu:

1. Peningkatan Sumber Daya Manusia pada Sektor Pendidikan, Kesehatan Dasar, Kemiskinan, dan Kesempatan Kerja
2. Pemerataan Infrastruktur Dasar dan Konektivitas
3. Struktur Perekonomian untuk mendukung Pengembangan Digitalisasi UMKM
4. Hilirisasi Industri, Pertanian, Pariwisata, Menuju Iklim Investasi Ekonomi Hijau

Sesuai tema pembangunan tahun 2024 dan focus pembangunan diatas, maka dirumuskan 5 prioritas pembangunan yang dijabarkan sebagai berikut:

- 1) Penguatan Sektor Industri, UMKM, Pertanian dan Pariwisata
- 2) Meningkatkan Kualitas Sumber Daya Manusia Yang Unggul Dan Berdaya Saing
- 3) Memperkuat Infrastruktur untuk Pemenuhan Pelayanan Dasar dan Pengembangan Perekonomian Daerah
- 4) Meningkatkan tata kelola pemerintahan yang fokus pada pelayanan publik
- 5) Meningkatkan pengelolaan lingkungan hidup untuk mendukung ketahanan bencana.

**Gambar IV.3**  
**Prioritas Pembangunan Provinsi Kalimantan Selatan**



#### 4.2.3. Prioritas dan Sasaran Pembangunan Kabupaten Tapin

Pada Tahun 2024 pembangunan Kabupaten Tapin menjadi agenda pelaksanaan tahun pertama dokumen RPD Kabupaten Tapin. Sehingga sangat penting sebagai langkah awal kita mempersiapkan pembangunan di berbagai bidang agar setahap demi tahap mampu mencapai tujuan dan sasaran pembangunan, sehingga masyarakat Kabupaten Tapin lebih sejahtera, makmur dan bahagia.

Dalam perumusan dokumen RKPD perlu memperhatikan kondisi aktual capaian kinerja pembangunan, kebijakan pemerintah pusat (Nasional) dalam dokumen RKP 2024 dan RKPD Provinsi Kalimantan Selatan Tahun 2024. Hal ini penting untuk memastikan kebijakan yang tertuang dalam RKPD 2024 akan mampu mengatasi permasalahan pembangunan, serta mendukung pencapaian target tujuan dan sasaran pembangunan nasional dan Provinsi. Memahami hal tersebut maka gambaran kerangka perumusan sasaran dan prioritas pembangunan RKPD Kabupaten Tapin ditunjukkan dengan gambar sebagai berikut:

**Gambar IV.4**  
**Kerangka Perumusan Sasaran Dan Prioritas Pembangunan RKPD Kabupaten Tapin**





Berdasarkan gambar diatas, maka prioritas pembangunan dan sasaran pembangunan Kabupaten Tapin harus selaras dengan kebijakan nasional dan provinsi. Hal ini dilakukan untuk memastikan bahwa Kabupaten Tapin mampu mendukung secara optimal pencapaian target pembangunan Provinsi dan Nasional. Menindaklanjuti hal tersebut maka perlu adanya sandingan target makro pembangunan yang disajikan pada tabel sebagai berikut:

**Tabel IV.3**  
**Sandingan Target Makro Nasional, Provinsi Kalimantan Selatan, Dan Kabupaten Tapin Perubahan RKPD Tahun 2024**

No	Indikator	Target Nasional	Target Provinsi Kalimantan Selatan	Target Kabupaten Tapin
1	IPM	73,99 - 74,02	72,65	71,74
2	Tingkat Kemiskinan	6,5% - 7,5%;	4,4	3,00
3	Tingkat Pengangguran Terbuka	5,0 - 5,7%;	4,0	3,85
4	Laju Pertumbuhan Ekonomi	5,3% - 5,7%;	4,6 - 5,0	5,00
5	Indeks Gini	0,374-0,377	0,3	0,283

#### **A. Tema Pembangunan Kabupaten Tapin Tahun 2024**

Berdasarkan arah pembangunan Kabupaten Tapin dalam RPD Tahun 2024-2026 dan mengacu pada arah pembangunan tahun pertama maka tema pembangunan Kabupaten Tapin pada tahun 2024 adalah



#### **“Peningkatan Reformasi Birokrasi dan Daya Saing Masyarakat”**

Pembangunan tahun pertama (2024), berorientasi pada pembangunan pemerintahan dan kualitas daya saing masyarakat. Berdasarkan tema tersebut, maka Tahun 2024 pembangunan Kabupaten Tapin menitikberatkan pembangunannya pada bidang SDM dan pemerintahan. Dengan memperhatikan hal tersebut, maka tahun pertama ini kualitas SDM dan pemerintahan yang unggul diharapkan menjadi fondasi yang kuat dalam pembangunan daerah. Sehingga dengan SDM yang unggul dan berdaya saing dan pelayanan birokrasi pemerintahan yang prima mampu menjadi langkah awal yang akan mempermudah pada tahap pembangunan berikutnya. Dengan merunut tema pembangunan Nasional, Provinsi dan Kabupaten Tapin perlu adanya keselarasan tema dalam agenda pembangunan yang dapat dilihat pada gambar sebagai berikut:



**Gambar IV.5**  
**Keselarasan Antara Tema Pembangunan Nasional, Provinsi Kalimantan Selatan dan Kabupaten Tapin Tahun 2024**



### B. Prioritas dan Sasaran Pembangunan Kabupaten Tapin Tahun 2024

Dengan memahami dinamika pembangunan, permasalahan daerah, dan menelaah sasaran dan prioritas RPD Kabupaten Tapin 2024-2026 khususnya tahun 2024 beserta tema pembangunan Kabupaten Tapin. Dengan memahami dan memperhatikan kebijakan Nasional dan Provinsi Kalimantan Selatan Kemudian perlu dilakukan penyelarasan kebijakan pembangunan Nasional dan Provinsi Kalimantan Selatan maka terlihat keterkaitan prioritas. Hal ini penting bahwa Kabupaten Tapin mempunyai kemampuan dalam mendukung pencapaian tujuan dan sasaran Provinsi dan Nasional. Keselarasan prioritas pembangunan Nasional, Provinsi Kalimantan Selatan dan Kabupaten Tapin dapat dilihat pada gambar dibawah ini:

**Tabel IV.4**  
**Keterkaitan Arah Pembangunan Dan Prioritas Pembangunan Provinsi Kalimantan Selatan Dan Kabupaten Tapin Tahun 2024**

PRIORITAS PEMBANGUNAN NASIONAL TH.2024	ARAH PEMBANGUNAN NASIONAL 2024	PRIORITAS PEMBANGUNAN PROV.KALIMANTAN SELATAN TH.2024	PRIORITAS PEMBANGUNAN KAB. TAPIN TH.2024
Revolusi Mental dan Pembangunan Kebudayaan	Peningkatan kualitas pelayanan kesehatan dan pendidikan	1 Meningkatkan Kualitas Sumber Daya Manusia Yang Unggul Dan Berdaya Saing	1 Pengembangan kawasan pendidikan berbasis IT
Meningkatkan Sumber Daya Manusia Berkualitas dan Berdaya Saing			2 Pemerataan kualitas layanan dan sarana prasarana kesehatan
Memperkuat Ketahanan	Revitalisasi industri dan	2 Penguatan Sektor Industri, UMKM,	3 Optimalisasi diversifikasi pertanian

PRIORITAS PEMBANGUNAN NASIONAL TH.2024	ARAH PEMBANGUNAN NASIONAL 2024	PRIORITAS PEMBANGUNAN PROV.KALIMANTAN SELATAN TH.2024	PRIORITAS PEMBANGUNAN KAB. TAPIN TH.2024		
Ekonomi untuk Pertumbuhan yang Berkualitas dan Berkeadilan  Mengembangkan Wilayah untuk Mengurangi Kesenjangan dan Menjamin Pemerataan	penguatan riset terapan	3	Pertanian dan Pariwisata	4	Pengembangan perkebunan kerakyatan
	Penguatan Daya Saing Usaha		Memperkuat Infrastruktur untuk Pemenuhan Pelayanan Dasar dan Pengembangan Perekonomian Daerah	5	Peningkatan iklim investasi daerah
	Pengurangan kemiskinan dan penghapusan kemiskinan ekstrem			6	Pembangunan Kawasan Perdesaan Pertanian Tanaman Pangan
				7	Peningkatan pendapatan petani/buruh pertanian pada sektor unggulan daerah
				8	Optimalisasi perlindungan sosial dan pemberdayaan masyarakat
Memperkuat Infrastruktur untuk Mendukung Pengembangan Ekonomi dan Pelayanan Dasar	Percepatan pembangunan infrastruktur dasar dan konektivitas			9	Peningkatan kuantitas dan kualitas infrastruktur perhubungan dan perumahan
Memperkuat Stabilitas Polhukhankam dan Transformasi Pelayanan Publik	Pelaksanaan Pemilu 2024	4	Meningkatkan tata kelola pemerintahan yang focus pada pelayanan publik	10	Penguatan tata kelola kelembagaan dan implementasi perencanaan pembangunan daerah
				11	Pembentukan Perusahaan Daerah Tapin
				12	Peningkatan sistem pengawasan dan pengendalian internal penyelenggaraan pemerintahan
				13	Menjaga kondusifitas wilayah dalam pelaksanaan Pilpres dan Pilkada
Membangun Lingkungan Hidup, Meningkatkan Ketahanan Bencana, dan Perubahan Iklim	Pembangunan Rendah Karbon dan Transisi Energi	5	Meningkatkan pengelolaan lingkungan hidup untuk mendukung ketahanan bencana	14	Mengoptimalkan pengawasan aktivitas ekonomi yang berpotensi degradasi lingkungan hidup

Sesuai hasil pembahasan diatas maka ditetapkan prioritas pembangunan Kabupaten Tapin Tahun 2024 yang diadopsi dari arah kebijakan pembagunan dengan uraian sebagai berikut:

1. Pengembangan kawasan pendidikan berbasis IT;
2. Pemerataan kualitas layanan dan sarana prasarana kesehatan;
3. Optimalisasi diversifikasi pertanian;

4. Pengembangan perkebunan kerakyatan;
5. Peningkatan iklim investasi daerah;
6. Pembangunan Kawasan Perdesaan Pertanian Tanaman Pangan;
7. Peningkatan kuantitas dan kualitas infrastruktur perhubungan dan perumahan;
8. Mengoptimalkan pengawasan aktivitas ekonomi yang berpotensi degradasi lingkungan hidup;
9. Peningkatan pendapatan petani/buruh pertanian pada sektor unggulan daerah;
10. Optimalisasi perlindungan sosial dan pemberdayaan masyarakat;
11. Penguatan tata kelola kelembagaan dan implementasi perencanaan pembangunan daerah;
12. Peningkatan sistem pengawasan dan pengendalian internal penyelenggaraan pemerintahan;
13. Pembentukan Perusahaan Daerah Tapin; dan
14. Menjaga kondusifitas wilayah dalam pelaksanaan Pilpres dan Pilkada.

Dalam mencapai prioritas pembangunan tersebut, maka pembangunan daerah Kabupaten Tapin Tahun 2024 difokuskan pada sasaran beserta indikator dan target pembangunan sebagai berikut:

**Tabel IV.5**  
**Prioritas dan sasaran pembangunan Kabupaten Tapin Perubahan Tahun 2024**

PRIORITAS KABUPATEN TAPIN TH.2024	TUJUAN/SASARAN DAERAH	INDIKATOR TUJUAN/SASARAN DAERAH	SATUAN	KONDISI AWAL	TAHUN TARGET PERUBAHAN 2024
	<b>Tujuan 1 Meningkatkan kualitas Pembangunan dan daya saing masyarakat</b>	<b>Indeks Pembangunan Manusia</b>	poin	<b>71,02</b>	<b>71,74</b>
Pengembangan kawasan pendidikan di kecamatan tapin selatan berbasis IT	Sasaran 1.1 Meningkatnya kualitas pendidikan masyarakat	Indeks Pendidikan	poin	0,591	0,607
Pemerataan kualitas layanan dan sarana prasarana kesehatan	Sasaran 1.2 Meningkatnya derajat kesehatan masyarakat	Indeks Kesehatan	poin	0,705	0,712
	<b>Tujuan 2 Meningkatkan kualitas perekonomian yang maju dan berkelanjutan</b>	<b>Laju Pertumbuhan Ekonomi</b>	%	<b>4,91</b>	<b>5,00</b>
Optimalisasi diversifikasi pertanian	Sasaran 2.1 Meningkatnya pembangunan	LPE Kategori Pertanian, Kehutanan	%	-0,36	2

PRIORITAS KABUPATEN TAPIN TH.2024	TUJUAN/SASARAN DAERAH	INDIKATOR TUJUAN/ SASARAN DAERAH	SATUAN	KONDISI AWAL	TAHUN TARGET PERUBAHAN 2024
Pengembangan perkebunan kerakyatan	sektor unggulan daerah yang berkelanjutan	dan Perikanan			
Peningkatan iklim investasi daerah		LPE Kategori Industri Pengolahan	%	2,69	3,35
	<b>Tujuan 3 Meningkatkan kualitas kesejahteraan masyarakat</b>	<b>Tingkat Kemiskinan</b>	%	<b>3,6</b>	<b>3,00</b>
Peningkatan pendapatan petani/buruh pertanian pada sektor unggulan daerah	Sasaran 3.1 Meningkatnya taraf hidup keluarga	PDRB per Kapita	Juta Rp/Kapi ta	65,61	67,81
Optimalisasi perlindungan sosial dan pemberdayaan masyarakat	Sasaran 3.2 Meningkatnya pemerataan pendapatan masyarakat	Indeks Gini	poin	0,291	0,283
	<b>Tujuan 4 Mewujudkan tata kelola pemerintahan yang baik</b>	<b>Indeks Reformasi Birokrasi</b>	poin	<b>55</b>	<b>57</b>
Penguatan tata kelola kelembagaan dan implementasi perencanaan pembangunan daerah	Sasaran 4.1 Meningkatnya akuntabilitas kinerja Pemerintahan Daerah	Nilai SAKIP	poin	68,93	70,72
		Nilai LPPD	poin	3,529	3,575
Pembentukan Perusahaan Daerah Tapin	Sasaran 4.2 Meningkatnya kualitas tata kelola keuangan daerah	Indeks Pengelolaan Keuangan Daerah	poin	54,02 (2021)	80
Peningkatan sistem pengawasan dan pengendalian internal penyelenggaraan pemerintahan	Sasaran 4.3 Meningkatnya kualitas pengelolaan anggaran, efektifitas pencegahan korupsi dan pemetaan risiko korupsi,	Survey Penilaian Integritas	poin	73,92	79
Menjaga konduktivitas wilayah dalam pelaksanaan Pilpres dan Pilkada	Sasaran 4.4 Meningkatnya kualitas pelayanan publik dan pemerintahan berbasis elektronik	Survey Kepuasan Masyarakat	poin	71	75,5
		Indeks SPBE	poin	2,29	3,1
	<b>Tujuan 5 Meningkatkan Kualitas Pembangunan</b>	<b>Indeks Kepuasan Layanan</b>	Poin	<b>NA</b>	<b>85,2</b>

PRIORITAS KABUPATEN TAPIN TH.2024	TUJUAN/SASARAN DAERAH	INDIKATOR TUJUAN/ SASARAN DAERAH	SATUAN	KONDISI AWAL	TAHUN TARGET PERUBAHAN 2024
	<b>Infrastruktur dan pengembangan wilayah</b>	<b>Infrastruktur</b>			
Peningkatan kuantitas dan kualitas infrastruktur perhubungan dan perumahan	Sasaran 5.1 Meningkatnya kualitas infrastruktur kewilayahan yang berwawasan lingkungan	Indeks Infrastruktur	poin	NA	80
Mengoptimalkan pengawasan aktivitas ekonomi yang berpotensi degradasi lingkungan hidup		Tingkat penurunan emisi GRK	%	8,38	10
		Persentase peningkatan Indeks Kualitas Lingkungan Hidup	%	0,17	0,18

## BAB V

### RENCANA KERJA DAN PENDANAAN DAERAH

Rencana Kerja dan Pendanaan Daerah disusun berdasarkan tingkat kebutuhan yang penting dan tingkat keterkaitan dengan pencapaian RPD Kabupaten Tapin Tahun 2024-2026 yang disesuaikan dengan kebutuhan dan kemampuan keuangan daerah untuk memecahkan permasalahan dan isu-isu strategis.

Pada Perubahan Rencana Kerja Pemerintah Daerah Kabupaten Tapin tahun 2024 terdapat penambahan program sebanyak 34 program, penambahan kegiatan sebanyak 27 kegiatan, penambahan sub kegiatan sebanyak 32 sub kegiatan.

**Tabel V.1**

**Jumlah Program, Kegiatan, Sub Kegiatan serta Pagu pada APBD dan Perubahan RKPd tahun 2024**

No	Perihal	APBD/RKPD	Jumlah	Keterangan
1.	Jumlah Program	APBD 2024	270 Program	Terdapat penambahan program sebanyak 34 program
		P-RKPD 2024	304 Program	
2.	Jumlah Kegiatan	APBD 2024	678 Kegiatan	Terdapat penambahan kegiatan sebanyak 27 kegiatan
		P-RKPD 2024	705 Kegiatan	
3.	Jumlah Sub Kegiatan	APBD 2024	2457 Sub Kegiatan	Terdapat penambahan sub kegiatan sebanyak 32 sub kegiatan
		P-RKPD 2024	2489 Sub Kegiatan	
4.	Jumlah Pagu	APBD 2024	Rp. 2.630.464.977.896	Terdapat penambahan jumlah pagu sebanyak Rp. 57,397,824,667
		P-RKPD 2024	Rp 2,687,862,802,563	

Terdapat penambahan Belanja pada perubahan RKPd Tahun 2024 menjadi Rp 2,687,862,802,563 pada RKPd Tahun 2024 Rp. 2.630.464.977.896, penambahan belanja karena adanya perubahan arah kebijakan dan prioritas dalam rangka pencapaian tujuan dan sasaran serta mengatasi permasalahan dan isu - isu strategis pada Perubahan RKPd Tahun 2024. Adapun Rumusan Rencana Program, Kegiatan dan Sub Kegiatan pada Perubahan RKPd Kabupaten Tapin Tahun 2024 dapat dilihat pada tabel sebagai berikut :



**PERUBAHAN RENCANA KERJA PEMERINTAH DAERAH (RKPD)  
KAB. TAPIN  
TAHUN 2024**

NO	KODE	URUSAN / BIDANG URUSAN / PROGRAM / KEGIATAN / SUB KEGIATAN	INDIKATOR PROGRAM / KEGIATAN / SUB KEGIATAN	TARGET AKHIR PERIODE RENSTRA OPD	REALISASI CAPAIAN RENJA OPD TAHUN 2022	PRAKIRAAN CAPAIAN TARGET RENJA OPD TAHUN 2023	CAPAIAN KINERJA DAN KERANGKA PENDANAAN										KELOMPOK SASARAN	PRAKIRAAN MAJU RENCANA TAHUN 2025		PERANGKAT DAERAH PENANGGUNG JAWAB	
							TARGET 2024		PAGU INDIKATIF (Rp)			Bertambah/Berkurang (10-12)	LOKASI	SUMBER DANA	PRIORITAS			TARGET	PAGU INDIKATIF (Rp)		
							SEBELUM	SESUDAH	RKPD 2024	APBD 2024	RKPD PERUBAHAN 2024				NASIONAL	DAERAH					
1	2	3	4	5	6	7	8	9	10	11	12	13	14	15	16	17	18	19	20	21	
		<b>DINAS PENDIDIKAN</b>							259.734.298.899,00	341.587.630.277,00	333.101.373.578,00	73.367.074.679,00							7.057.503.031,00		
1		URUSAN PEMERINTAHAN WAJIB YANG BERKAITAN DENGAN PELAYANAN DASAR							259.734.298.899,00	341.587.630.277,00	333.101.373.578,00	73.367.074.679,00							7.057.503.031,00		
	1.01	URUSAN PEMERINTAHAN BIDANG PENDIDIKAN							259.734.298.899,00	341.587.630.277,00	333.101.373.578,00	73.367.074.679,00							7.057.503.031,00		
1.	1.01.01	PROGRAM PENUNJANG URUSAN PEMERINTAHAN DAERAH KABUPATEN/KOTA	-			-	-		201.486.397.337,00	220.446.084.739,00	230.923.848.083,00	-201.463.993.325,00							22.404.012,00		
	1.01.01.2.01	Perencanaan, Penganggaran, dan Evaluasi Kinerja Perangkat Daerah	-			-	-		727.600,00	75.978.990,00	71.797.370,00	71.069.770,00			-	-			0,00	DINAS PENDIDIKAN	
	1.01.01.2.01.0001	Penyusunan Dokumen Perencanaan Perangkat Daerah																		0,00	DINAS PENDIDIKAN
			Jumlah Dokumen Perencanaan Perangkat Daerah				2 Dokumen	2 Dokumen	95.700,00	5.916.700,00	5.916.700,00	5.821.000,00	Kab. Tapin, Semua Kecamatan, Semua Kel/Desa	PENDAPATAN ASLI DAERAH (PAD)	-	-			0,00	DINAS PENDIDIKAN	
	1.01.01.2.01.0002	Koordinasi dan Penyusunan Dokumen RKA-SKPD																		0,00	DINAS PENDIDIKAN
			Jumlah Dokumen RKA-SKPD dan Laporan Hasil Koordinasi Penyusunan Dokumen RKA-SKPD				1 Dokumen	1 Dokumen	95.700,00	5.916.700,00	5.916.700,00	5.821.000,00	Kab. Tapin, Semua Kecamatan, Semua Kel/Desa	PENDAPATAN ASLI DAERAH (PAD)	-	-			0,00	DINAS PENDIDIKAN	
	1.01.01.2.01.0003	Koordinasi dan Penyusunan Dokumen Perubahan RKA-SKPD																		0,00	DINAS PENDIDIKAN
			Jumlah Dokumen Perubahan RKA-SKPD dan Laporan Hasil Koordinasi Penyusunan Dokumen Perubahan RKA-SKPD				1 Dokumen	1 Dokumen	95.700,00	4.949.800,00	4.949.800,00	4.854.100,00	Kab. Tapin, Semua Kecamatan, Semua Kel/Desa	PENDAPATAN ASLI DAERAH (PAD)	-	-			0,00	DINAS PENDIDIKAN	
	1.01.01.2.01.0004	Koordinasi dan Penyusunan DPA-SKPD																		0,00	DINAS PENDIDIKAN
			Jumlah Dokumen DPA-SKPD dan Laporan Hasil Koordinasi Penyusunan Dokumen DPA-SKPD				1 Dokumen	1 Dokumen	95.700,00	4.607.900,00	4.607.900,00	4.512.200,00	Kab. Tapin, Semua Kecamatan, Semua Kel/Desa	PENDAPATAN ASLI DAERAH (PAD)	-	-			0,00	DINAS PENDIDIKAN	
	1.01.01.2.01.0005	Koordinasi dan Penyusunan Perubahan DPA- SKPD																		0,00	DINAS PENDIDIKAN
			Jumlah Dokumen Perubahan DPA-SKPD dan Laporan Hasil Koordinasi Penyusunan Dokumen Perubahan DPA-SKPD				1 Dokumen	1 Dokumen	95.700,00	4.607.900,00	4.607.900,00	4.512.200,00	Kab. Tapin, Semua Kecamatan, Semua Kel/Desa	PENDAPATAN ASLI DAERAH (PAD)	-	-			0,00	DINAS PENDIDIKAN	
	1.01.01.2.01.0006	Koordinasi dan Penyusunan Laporan Capaian Kinerja dan Ikhtisar Realisasi Kinerja SKPD																		0,00	DINAS PENDIDIKAN
			Jumlah Laporan Capaian Kinerja dan Ikhtisar Realisasi Kinerja SKPD dan Laporan Hasil Koordinasi Penyusunan Laporan Capaian Kinerja dan Ikhtisar Realisasi Kinerja SKPD				6 Laporan	6 Laporan	95.700,00	19.975.170,00	15.793.550,00	15.697.850,00	Kab. Tapin, Semua Kecamatan, Semua Kel/Desa	PENDAPATAN ASLI DAERAH (PAD)	-	-			0,00	DINAS PENDIDIKAN	
	1.01.01.2.01.0007	Evaluasi Kinerja Perangkat Daerah																		0,00	DINAS PENDIDIKAN
			Jumlah Laporan Evaluasi Kinerja Perangkat Daerah				1 Laporan	1 Laporan	153.400,00	30.004.820,00	30.004.820,00	29.851.420,00	Kab. Tapin, Semua Kecamatan, Semua Kel/Desa	PENDAPATAN ASLI DAERAH (PAD)	-	-			0,00	DINAS PENDIDIKAN	
	1.01.01.2.02	Administrasi Keuangan Perangkat Daerah	-			-	-		195.195.942.858,00	211.629.471.141,00	222.085.297.388,00	26.889.354.530,00			-	-			9.500.000,00	DINAS PENDIDIKAN	
	1.01.01.2.02.0001	Penyediaan Gaji dan Tunjangan ASN																		0,00	DINAS PENDIDIKAN
			Jumlah Orang yang Menerima Gaji dan Tunjangan ASN				1806 Orang /bulan	1806 Orang /bulan	195.195.644.958,00	211.588.216.821,00	222.044.043.068,00	26.848.398.110,00	Kab. Tapin, Semua Kecamatan, Semua Kel/Desa	PENDAPATAN ASLI DAERAH (PAD)	-	-			0,00	DINAS PENDIDIKAN	
	1.01.01.2.02.0005	Koordinasi dan Penyusunan Laporan Keuangan Akhir Tahun SKPD																		6.000.000,00	DINAS PENDIDIKAN
			Jumlah Laporan Keuangan Akhir Tahun SKPD dan Laporan Hasil Koordinasi Penyusunan Laporan Keuangan Akhir Tahun SKPD				2 Laporan	2 Laporan	99.300,00	5.706.000,00	5.706.000,00	5.606.700,00	Kab. Tapin, Semua Kecamatan, Semua Kel/Desa	PENDAPATAN ASLI DAERAH (PAD)	-	-			6.000.000,00	DINAS PENDIDIKAN	
	1.01.01.2.02.0006	Pengelolaan dan Penyediaan Bahan Tanggapan Pemeriksaan																		0,00	DINAS PENDIDIKAN
			Jumlah Dokumen Bahan Tanggapan Pemeriksaan dan Tindak Lanjut Pemeriksaan				1 Dokumen	1 Dokumen	99.300,00	0,00	0,00	-99.300,00	Kab. Tapin, Semua Kecamatan, Semua Kel/Desa	PENDAPATAN ASLI DAERAH (PAD)	-	-			0,00	DINAS PENDIDIKAN	
	1.01.01.2.02.0006	Pengelolaan dan Penyediaan Bahan Tanggapan Pemeriksaan																		0,00	DINAS PENDIDIKAN
			Jumlah Dokumen Bahan Tanggapan Pemeriksaan dan Tindak Lanjut Pemeriksaan				-	1 Dokumen	0,00	6.650.000,00	6.650.000,00	6.650.000,00	Kab. Tapin, Tapin Utara, Semua Kel/Desa	PENDAPATAN ASLI DAERAH (PAD)	-	Pengembangan kawasan pendidikan berbasis IT			0,00	DINAS PENDIDIKAN	
	1.01.01.2.02.0007	Koordinasi dan Penyusunan Laporan Keuangan Bulanan/ Triwulanan/ Semesteran SKPD																		3.500.000,00	DINAS PENDIDIKAN
			Jumlah Laporan Keuangan Bulanan/ Triwulanan/ Semesteran SKPD dan Laporan Koordinasi Penyusunan Laporan Keuangan Bulanan/Triwulanan/Semesteran SKPD				2 Laporan	2 Laporan	99.300,00	28.898.320,00	28.898.320,00	28.799.020,00	Kab. Tapin, Semua Kecamatan, Semua Kel/Desa	PENDAPATAN ASLI DAERAH (PAD)	-	-			3.500.000,00	DINAS PENDIDIKAN	
	1.01.01.2.05	Administrasi Kepegawaian Perangkat Daerah	-			-	-		7.685.700,00	7.265.000,00	0,00	-7.685.700,00			-	-			0,00	DINAS PENDIDIKAN	
	1.01.01.2.05.0003	Pendataan dan Pengolahan Administrasi Kepegawaian																		0,00	DINAS PENDIDIKAN
			Jumlah Dokumen Pendataan dan Pengolahan Administrasi Kepegawaian				1 Dokumen	1 Dokumen	1.000.000,00	0,00	0,00	-1.000.000,00	Kab. Tapin, Semua Kecamatan, Semua Kel/Desa	PENDAPATAN ASLI DAERAH (PAD)	-	-			0,00	DINAS PENDIDIKAN	
	1.01.01.2.05.0005	Monitoring, Evaluasi, dan Penilaian Kinerja Pegawai																		0,00	DINAS PENDIDIKAN
			Jumlah Dokumen Monitoring, Evaluasi, dan Penilaian Kinerja Pegawai				1 Dokumen	1 Dokumen	1.000.000,00	0,00	0,00	-1.000.000,00	Kab. Tapin, Semua Kecamatan, Semua Kel/Desa	PENDAPATAN ASLI DAERAH (PAD)	-	-			0,00	DINAS PENDIDIKAN	
	1.01.01.2.05.0010	Sosialisasi Peraturan Perundang-Undangan																			

NO	KODE	URUSAN / BIDANG URUSAN / PROGRAM / KEGIATAN / SUB KEGIATAN	INDIKATOR PROGRAM / KEGIATAN / SUB KEGIATAN	TARGET AKHIR PERIODE RENSTRA OPD	REALISASI CAPAIAN RENJA OPD TAHUN 2022	PRAKIRAAN CAPAIAN TARGET RENJA OPD TAHUN 2023	CAPAIAN KINERJA DAN KERANGKA PENDANAAN										KELOMPOK SASARAN	PRAKIRAAN MAJU RENCANA TAHUN 2025		PERANGKAT DAERAH PENANGGUNG JAWAB	
							TARGET 2024		PAGU INDIKATIF (Rp)			Bertambah/Berkurang (10-12)	LOKASI	SUMBER DANA	PRIORITAS			TARGET	PAGU INDIKATIF (Rp)		
							SEBELUM	SESUDAH	RKPD 2024	APBD 2024	RKPD PERUBAHAN 2024				NASIONAL	DAERAH					
1	2	3	4	5	6	7	8	9	10	11	12	13	14	15	16	17	18	19	20	21	
			Jumlah Orang yang Mengikuti Sosialisasi Peraturan Perundang-Undangan				57 Orang	57 Orang	5.685.700,00	7.265.000,00	0,00	-5.685.700,00	Kab. Tapin, Semua Kecamatan, Semua Kel/Desa	PENDAPATAN ASLI DAERAH (PAD)	-	-			0,00	DINAS PENDIDIKAN	
1.01.01.2.06		Administrasi Umum Perangkat Daerah	-				-	-	1.570.316.405,00	1.866.545.600,00	2.715.903.700,00	1.145.587.295,00			-	-			12.904.012,00	DINAS PENDIDIKAN	
1.01.01.2.06.0001		Penyediaan Komponen Instalasi Listrik/Penerangan Bangunan Kantor																			
			Jumlah Paket Komponen Instalasi Listrik/Penerangan Bangunan Kantor yang Disediakan				1.00 Paket	1.00 Paket	20.134.812,00	11.982.800,00	22.888.200,00	2.753.388,00	Kab. Tapin, Semua Kecamatan, Semua Kel/Desa	PENDAPATAN ASLI DAERAH (PAD)	-	-			12.904.012,00	DINAS PENDIDIKAN	
1.01.01.2.06.0002		Penyediaan Peralatan dan Perlengkapan Kantor																			
			Jumlah Paket Peralatan dan Perlengkapan Kantor yang Disediakan				7 Paket	7 Paket	257.341.803,00	306.249.300,00	304.158.800,00	46.816.997,00	Kab. Tapin, Semua Kecamatan, Semua Kel/Desa	PENDAPATAN ASLI DAERAH (PAD)	-	-			0,00	DINAS PENDIDIKAN	
1.01.01.2.06.0004		Penyediaan Bahan Logistik Kantor																			
			Jumlah Paket Bahan Logistik Kantor yang Disediakan				1 Paket	1 Paket	283.105.800,00	329.728.100,00	435.461.100,00	152.355.300,00	Kab. Tapin, Semua Kecamatan, Semua Kel/Desa	PENDAPATAN ASLI DAERAH (PAD)	-	-			0,00	DINAS PENDIDIKAN	
1.01.01.2.06.0005		Penyediaan Barang Cetak dan Penggandaan																			
			Jumlah Paket Barang Cetak dan Penggandaan yang Disediakan				1 Paket	1 Paket	49.179.966,00	58.064.000,00	77.944.000,00	28.764.034,00	Kab. Tapin, Semua Kecamatan, Semua Kel/Desa	PENDAPATAN ASLI DAERAH (PAD)	-	-			0,00	DINAS PENDIDIKAN	
1.01.01.2.06.0007		Penyediaan Bahan/Material																			
			Jumlah Paket Bahan/Material yang Disediakan				1 Paket	1 Paket	3.294.024,00	7.162.400,00	10.136.400,00	6.842.376,00	Kab. Tapin, Semua Kecamatan, Semua Kel/Desa	PENDAPATAN ASLI DAERAH (PAD)	-	-			0,00	DINAS PENDIDIKAN	
1.01.01.2.06.0009		Penyelenggaraan Rapat Koordinasi dan Konsultasi SKPD																			
			Jumlah Laporan Penyelenggaraan Rapat Koordinasi dan Konsultasi SKPD				1 Laporan	1 Laporan	671.260.000,00	957.194.000,00	1.865.315.200,00	1.194.055.200,00	Kab. Tapin, Semua Kecamatan, Semua Kel/Desa	PENDAPATAN ASLI DAERAH (PAD)	-	-			0,00	DINAS PENDIDIKAN	
1.01.01.2.06.0011		Dukungan Pelaksanaan Sistem Pemerintahan Berbasis Elektronik pada SKPD																			
			Jumlah Dokumen Dukungan Pelaksanaan Sistem Pemerintahan Berbasis Elektronik pada SKPD				1 Dokumen	1 Dokumen	286.000.000,00	196.165.000,00	0,00	-286.000.000,00	Kab. Tapin, Semua Kecamatan, Semua Kel/Desa	PENDAPATAN ASLI DAERAH (PAD)	-	-			0,00	DINAS PENDIDIKAN	
1.01.01.2.07		Pengadaan Barang Milik Daerah Penunjang Urusan Pemerintah Daerah	-				-	-	1.413.421.928,00	3.082.628.958,00	2.407.507.015,00	994.085.087,00			-	-			0,00	DINAS PENDIDIKAN	
1.01.01.2.07.0002		Pengadaan Kendaraan Dinas Operasional atau Lapangan																			
			Jumlah Unit Kendaraan Dinas Operasional atau Lapangan yang Disediakan				1 Unit	1 Unit	30.000.000,00	0,00	0,00	-30.000.000,00	Kab. Tapin, Semua Kecamatan, Semua Kel/Desa	PENDAPATAN ASLI DAERAH (PAD)	-	-			0,00	DINAS PENDIDIKAN	
1.01.01.2.07.0005		Pengadaan Mebel																			
			Jumlah Paket Mebel yang Disediakan				1 Unit	1 Unit	500.000.000,00	1.222.959.100,00	521.946.357,00	21.946.357,00	Kab. Tapin, Semua Kecamatan, Semua Kel/Desa	PENDAPATAN ASLI DAERAH (PAD)	-	-			0,00	DINAS PENDIDIKAN	
1.01.01.2.07.0006		Pengadaan Peralatan dan Mesin Lainnya																			
			Jumlah Unit Peralatan dan Mesin Lainnya yang Disediakan				23 Unit	23 Unit	683.421.928,00	1.094.583.000,00	1.370.473.800,00	687.051.872,00	Kab. Tapin, Semua Kecamatan, Semua Kel/Desa	PENDAPATAN ASLI DAERAH (PAD)	-	-			0,00	DINAS PENDIDIKAN	
1.01.01.2.07.0009		Pengadaan Gedung Kantor atau Bangunan Lainnya																			
			Jumlah Unit Gedung Kantor atau Bangunan Lainnya yang Disediakan				1 Unit	1 Unit	200.000.000,00	765.086.858,00	515.086.858,00	315.086.858,00	Kab. Tapin, Semua Kecamatan, Semua Kel/Desa	PENDAPATAN ASLI DAERAH (PAD)	-	-			0,00	DINAS PENDIDIKAN	
1.01.01.2.08		Penyediaan Jasa Penunjang Urusan Pemerintahan Daerah	-				-	-	3.133.137.670,00	3.647.463.370,00	3.420.862.970,00	287.725.300,00			-	-			0,00	DINAS PENDIDIKAN	
1.01.01.2.08.0002		Penyediaan Jasa Komunikasi, Sumber Daya Air dan Listrik																			
			Jumlah Laporan Penyediaan Jasa Komunikasi, Sumber Daya Air dan Listrik yang Disediakan				1 Laporan	1 Laporan	3.811.032,00	210.471.400,00	210.471.400,00	206.660.368,00	Kab. Tapin, Semua Kecamatan, Semua Kel/Desa	PENDAPATAN ASLI DAERAH (PAD)	-	-			0,00	DINAS PENDIDIKAN	
1.01.01.2.08.0003		Penyediaan Jasa Peralatan dan Perlengkapan Kantor																			
			Jumlah Laporan Penyediaan Jasa Peralatan dan Perlengkapan Kantor yang Disediakan				1.00 Laporan	1.00 Laporan	33.223.408,00	37.454.700,00	37.454.700,00	4.231.292,00	Kab. Tapin, Semua Kecamatan, Semua Kel/Desa	PENDAPATAN ASLI DAERAH (PAD) PAJAK SARANG BURUNG WALET	-	-			0,00	DINAS PENDIDIKAN	
1.01.01.2.08.0004		Penyediaan Jasa Pelayanan Umum Kantor																			
			Jumlah Laporan Penyediaan Jasa Pelayanan Umum Kantor yang Disediakan				1 Laporan	1 Laporan	3.096.103.230,00	3.399.537.270,00	3.172.936.870,00	76.833.640,00	Kab. Tapin, Semua Kecamatan, Semua Kel/Desa	PENDAPATAN ASLI DAERAH (PAD)	-	-			0,00	DINAS PENDIDIKAN	
1.01.01.2.09		Pemeliharaan Barang Milik Daerah Penunjang Urusan Pemerintahan Daerah	-				-	-	165.165.176,00	136.731.680,00	222.479.640,00	57.314.464,00			-	-			0,00	DINAS PENDIDIKAN	
1.01.01.2.09.0001		Penyediaan Jasa Pemeliharaan, Biaya Pemeliharaan, dan Pajak Kendaraan Perorangan Dinas atau Kendaraan Dinas Jabatan																			
			Jumlah Kendaraan Perorangan Dinas atau Kendaraan Dinas Jabatan yang Dipelihara dan Dibayarkan Pajaknya				1 Unit	1 Unit	96.165.176,00	92.593.060,00	178.341.020,00	82.175.844,00	Kab. Tapin, Semua Kecamatan, Semua Kel/Desa	PENDAPATAN ASLI DAERAH (PAD)	-	-			0,00	DINAS PENDIDIKAN	
1.01.01.2.09.0002		Penyediaan Jasa Pemeliharaan, Biaya Pemeliharaan, Pajak dan Perizinan Kendaraan Dinas Operasional atau Lapangan																			
			Jumlah Kendaraan Dinas Operasional atau Lapangan yang Dipelihara dan Dibayarkan Pajak dan Perizinannya				1 Unit	1 Unit	5.000.000,00	0,00	0,00	-5.000.000,00	Kab. Tapin, Semua Kecamatan, Semua Kel/Desa	PENDAPATAN ASLI DAERAH (PAD)	-	-			0,00	DINAS PENDIDIKAN	
1.01.01.2.09.0006		Pemeliharaan Peralatan dan Mesin Lainnya																			

NO	KODE	URUSAN / BIDANG URUSAN / PROGRAM / KEGIATAN / SUB KEGIATAN	INDIKATOR PROGRAM / KEGIATAN / SUB KEGIATAN	TARGET AKHIR PERIODE RENSTRA OPD	REALISASI CAPAIAN RENJA OPD TAHUN 2022	PRAKIRAAN CAPAIAN TARGET RENJA OPD TAHUN 2023	CAPAIAN KINERJA DAN KERANGKA PENDANAAN										KELOMPOK SASARAN	PRAKIRAAN MAJU RENCANA TAHUN 2025		PERANGKAT DAERAH PENANGGUNG JAWAB	
							TARGET 2024		PAGU INDIKATIF (Rp)			Bertambah/Berkurang (10-12)	LOKASI	SUMBER DANA	PRIORITAS			TARGET	PAGU INDIKATIF (Rp)		
							SEBELUM	SESUDAH	RKPD 2024	APBD 2024	RKPD PERUBAHAN 2024				NASIONAL	DAERAH					
1	2	3	4	5	6	7	8	9	10	11	12	13	14	15	16	17	18	19	20	21	
			Jumlah Peralatan dan Mesin Lainnya yang Dipelihara				8 Unit	8 Unit	29.000.000,00	44.138.620,00	44.138.620,00	15.138.620,00	Kab. Tapin, Semua Kecamatan, Semua Kel/Desa	PENDAPATAN ASLI DAERAH (PAD)	-	-			0,00	DINAS PENDIDIKAN	
1.01.01.2.09.0009		Pemeliharaan/Rehabilitasi Gedung Kantor dan Bangunan Lainnya																			
			Jumlah Gedung Kantor dan Bangunan Lainnya yang Dipelihara/Direhabilitasi				1 Unit	1 Unit	25.000.000,00	0,00	0,00	-25.000.000,00	Kab. Tapin, Semua Kecamatan, Semua Kel/Desa	PENDAPATAN ASLI DAERAH (PAD)	-	-			0,00	DINAS PENDIDIKAN	
1.01.01.2.09.0010		Pemeliharaan/Rehabilitasi Sarana dan Prasarana Gedung Kantor atau Bangunan Lainnya																			
			Jumlah Sarana dan Prasarana Gedung Kantor atau Bangunan Lainnya yang Dipelihara/Direhabilitasi				1 Unit	1 Unit	10.000.000,00	0,00	0,00	-10.000.000,00	Kab. Tapin, Semua Kecamatan, Semua Kel/Desa	PENDAPATAN ASLI DAERAH (PAD)	-	-			0,00	DINAS PENDIDIKAN	
2.	1.01.02	PROGRAM PENGELOLAAN PENDIDIKAN	-				-	-	58.093.248.662,00	120.486.901.288,00	101.988.006.445,00	-51.208.149.643,00							6.885.099.019,00		
1.01.02.2.01		Pengelolaan Pendidikan Sekolah Dasar	-				-	-	37.725.975.099,00	78.821.601.616,00	56.604.675.154,00	18.878.700.055,00			Meningkatkan Sumber Daya Manusia Yang Berkualitas Dan Berdaya Saing	-	-			0,00	DINAS PENDIDIKAN
1.01.02.2.01.0001		Pembangunan Unit Sekolah Baru (USB)																			
			Jumlah Sekolah Baru yang Telah Dibangun				0 Unit	0 Unit	3.203.263.400,00	0,00	0,00	-3.203.263.400,00	Kab. Tapin, Semua Kecamatan, Semua Kel/Desa Kab. Tapin, Semua Kecamatan, Sungai Puting Kab. Tapin, Semua Kecamatan, Batung	PENDAPATAN ASLI DAERAH (PAD)	Meningkatkan Sumber Daya Manusia Yang Berkualitas Dan Berdaya Saing	-	-			0,00	DINAS PENDIDIKAN
1.01.02.2.01.0003		Pembangunan Ruang Guru/Kepala Sekolah/TU																			
			Jumlah Ruang Guru/Kepala Sekolah/TU yang Telah Dibangun				0 Ruang	0 Ruang	206.526.800,00	1.443.074.702,00	1.156.342.130,00	949.815.330,00	Kab. Tapin, Semua Kecamatan, Semua Kel/Desa Kab. Tapin, Candi Laras Selatan, Semua Kel/Desa	PENDAPATAN ASLI DAERAH (PAD) DAK FISIK-BIDANG P ENDDIKAN-RE GULER-SD	Meningkatkan Sumber Daya Manusia Yang Berkualitas Dan Berdaya Saing	-	-			0,00	DINAS PENDIDIKAN
1.01.02.2.01.0004		Pembangunan Ruang Unit Kesehatan Sekolah																			
			Jumlah Ruang Unit Kesehatan Sekolah yang Telah Dibangun				0 Ruang	0 Ruang	203.503.850,00	1.474.575.900,00	913.606.000,00	710.102.150,00	Kab. Tapin, Semua Kecamatan, Semua Kel/Desa Kab. Tapin, Tapin Utara, Semua Kel/Desa	PENDAPATAN ASLI DAERAH (PAD) DAK FISIK-BIDANG P ENDDIKAN-RE GULER-SD	Meningkatkan Sumber Daya Manusia Yang Berkualitas Dan Berdaya Saing	-	-			0,00	DINAS PENDIDIKAN
1.01.02.2.01.0005		Pembangunan Perpustakaan Sekolah																			
			Jumlah Perpustakaan Sekolah yang Telah Dibangun				0 Ruang	0 Ruang	203.305.400,00	1.259.110.800,00	312.197.700,00	108.892.300,00	Kab. Tapin, Semua Kecamatan, Semua Kel/Desa Kab. Tapin, Semua Kecamatan, Andhika	PENDAPATAN ASLI DAERAH (PAD)	Meningkatkan Sumber Daya Manusia Yang Berkualitas Dan Berdaya Saing	-	-			0,00	DINAS PENDIDIKAN
1.01.02.2.01.0006		Pembangunan Sarana, Prasarana dan Utilitas Sekolah																			
			Jumlah Sarana, Prasarana dan Utilitas Sekolah yang Telah Dibangun				0 Unit	0 Unit	9.647.987.560,00	17.342.547.380,00	10.590.166.859,00	942.179.299,00	-	PENDAPATAN ASLI DAERAH (PAD)	Meningkatkan Sumber Daya Manusia Yang Berkualitas Dan Berdaya Saing	-	-			0,00	DINAS PENDIDIKAN
1.01.02.2.01.0007		Pembangunan Rumah Dinas Kepala Sekolah/Guru/Penjaga Sekolah																			
			Jumlah Rumah Dinas Kepala Sekolah, Guru, Penjaga Sekolah yang Telah Dibangun				-	1 Unit	0,00	0,00	0,00	0,00	Kab. Tapin, Semua Kecamatan, Semua Kel/Desa	PENDAPATAN ASLI DAERAH (PAD)	-	Pengembangan kawasan pendidikan berbasis IT			0,00	DINAS PENDIDIKAN	
1.01.02.2.01.0009		Rehabilitasi Sedang/Berat Ruang Guru/Kepala Sekolah/TU																			
			Jumlah Ruang Guru/Kepala Sekolah/TU yang Telah Direhabilitasi Sedang/Berat				0 Ruang	0 Ruang	3.263.400,00	2.019.396.180,00	676.175.100,00	672.911.700,00	Kab. Tapin, Semua Kecamatan, Semua Kel/Desa	PENDAPATAN ASLI DAERAH (PAD) DAK FISIK-BIDANG P ENDDIKAN-RE GULER-SD	Meningkatkan Sumber Daya Manusia Yang Berkualitas Dan Berdaya Saing	-	-			0,00	DINAS PENDIDIKAN
1.01.02.2.01.0011		Rehabilitasi Sedang/Berat Perpustakaan Sekolah																			
			Jumlah Perpustakaan Sekolah yang Telah Direhabilitasi Sedang/Berat				0 Ruang	0 Ruang	203.293.715,00	2.108.018.100,00	779.526.450,00	576.232.735,00	Kab. Tapin, Semua Kecamatan, Semua Kel/Desa	PENDAPATAN ASLI DAERAH (PAD) DAK FISIK-BIDANG P ENDDIKAN-RE GULER-SD	Meningkatkan Sumber Daya Manusia Yang Berkualitas Dan Berdaya Saing	-	-			0,00	DINAS PENDIDIKAN
1.01.02.2.01.0013		Rehabilitasi Sedang/Berat Rumah Dinas Kepala Sekolah/Guru/Penjaga Sekolah																			
			Jumlah Rumah Dinas Kepala Sekolah, Guru, Penjaga Sekolah yang Telah DiRehabilitasi Sedang/Berat				0 Unit	0 Unit	308.161.507,00	0,00	108.887.160,00	-199.274.347,00	Kab. Tapin, Semua Kecamatan, Semua Kel/Desa	PENDAPATAN ASLI DAERAH (PAD)	Meningkatkan Sumber Daya Manusia Yang Berkualitas Dan Berdaya Saing	-	-			0,00	DINAS PENDIDIKAN
1.01.02.2.01.0014		Pengadaan Mebel Sekolah																			
			Jumlah Mebel sekolah yang Tersedia				0 Paket	0 Paket	205.118.300,00	1.101.161.700,00	1.294.607.700,00	1.089.489.400,00	Kab. Tapin, Semua Kecamatan, Semua Kel/Desa	PENDAPATAN ASLI DAERAH (PAD)	Meningkatkan Sumber Daya Manusia Yang Berkualitas Dan Berdaya Saing	-	-			0,00	DINAS PENDIDIKAN
1.01.02.2.01.0016		Pengadaan Perlengkapan Sekolah																			
			Jumlah Perlengkapan Sekolah yang Tersedia				-	0 Paket	0,00	0,00	0,00	0,00	Kab. Tapin, Semua Kecamatan, Semua Kel/Desa	PENDAPATAN ASLI DAERAH (PAD)	-	Pengembangan kawasan pendidikan berbasis IT			0,00	DINAS PENDIDIKAN	
1.01.02.2.01.0019		Pemeliharaan Rutin Sarana, Prasarana dan Utilitas Sekolah																			

NO	KODE	URUSAN / BIDANG URUSAN / PROGRAM / KEGIATAN / SUB KEGIATAN	INDIKATOR PROGRAM / KEGIATAN / SUB KEGIATAN	TARGET AKHIR PERIODE RENSTRA OPD	REALISASI CAPAIAN RENJA OPD TAHUN 2022	PRAKIRAAN CAPAIAN TARGET RENJA OPD TAHUN 2023	CAPAIAN KINERJA DAN KERANGKA PENDANAAN										KELOMPOK SASARAN	PRAKIRAAN MAJU RENCANA TAHUN 2025		PERANGKAT DAERAH PENANGGUNG JAWAB
							TARGET 2024		PAGU INDIKATIF (Rp)			Bertambah/Berkurang (10-12)	LOKASI	SUMBER DANA	PRIORITAS			TARGET	PAGU INDIKATIF (Rp)	
							SEBELUM	SESUDAH	RKPD 2024	APBD 2024	RKPD PERUBAHAN 2024				NASIONAL	DAERAH				
1	2	3	4	5	6	7	8	9	10	11	12	13	14	15	16	17	18	19	20	21
			Jumlah Sarana, Prasarana dan Utilitas Sekolah yang Dilaksanakan Pemeliharaan				0 Unit	0 Unit	203.557.300,00	0,00	0,00	-203.557.300,00	Kab. Tapin, Semua Kecamatan, Semua Kel/Desa Kab. Tapin, Semua Kecamatan, Kambang Habang Lama	PENDAPATAN ASLI DAERAH (PAD)	Meningkatkan Sumber Daya Manusia Yang Berkualitas Dan Berdaya Saing	-			0,00	DINAS PENDIDIKAN
1.01.02.2.01.0021		Penyediaan Biaya Personil Peserta Didik Sekolah Dasar																		
			Jumlah Peserta Didik Sekolah Menengah Atas yang Menerima Biaya Personil Peserta Didik				150 Peserta Didik	150 Peserta Didik	60.650.315,00	421.216.600,00	421.216.600,00	360.566.285,00	Kab. Tapin, Semua Kecamatan, Semua Kel/Desa	PENDAPATAN ASLI DAERAH (PAD)	Meningkatkan Sumber Daya Manusia Yang Berkualitas Dan Berdaya Saing	-			0,00	DINAS PENDIDIKAN
1.01.02.2.01.0022		Pengadaan Alat Praktikum dan Peraga Siswa																		
			Jumlah Alat Praktikum dan Peraga Siswa yang Tersedia				0 Paket	0 Paket	400.000.000,00	2.408.693.700,00	3.408.693.700,00	3.008.693.700,00	Kab. Tapin, Semua Kecamatan, Semua Kel/Desa	PENDAPATAN ASLI DAERAH (PAD) DAK FISIK-BIDANG PENDIDIKAN-RE GULER-SD	Meningkatkan Sumber Daya Manusia Yang Berkualitas Dan Berdaya Saing	-			0,00	DINAS PENDIDIKAN
1.01.02.2.01.0025		Pembinaan Minat, Bakat dan Kreativitas Siswa																		
			Jumlah Siswa yang Mengikuti Ajang Kompetisi/Lomba Akademik dan Non Akademik				-	0 Peserta Didik	0,00	0,00	0,00	0,00	Kab. Tapin, Semua Kecamatan, Semua Kel/Desa	PENDAPATAN ASLI DAERAH (PAD)	-	Pengembangan kawasan pendidikan berbasis IT			0,00	DINAS PENDIDIKAN
1.01.02.2.01.0026		Penyediaan Pendidik dan Tenaga Kependidikan bagi Satuan Pendidikan Sekolah Dasar																		
			Jumlah Pendidik dan Tenaga Kependidikan yang Tersedia pada Satuan Pendidikan Sekolah Dasar				0 Orang	0 Orang	22.500.000,00	4.623.935.400,00	2.147.035.400,00	2.124.535.400,00	Kab. Tapin, Semua Kecamatan, Semua Kel/Desa	PENDAPATAN ASLI DAERAH (PAD)	Meningkatkan Sumber Daya Manusia Yang Berkualitas Dan Berdaya Saing	-			0,00	DINAS PENDIDIKAN
1.01.02.2.01.0027		Pengembangan Karir Pendidik dan Tenaga Kependidikan pada Satuan Pendidikan Sekolah Dasar																		
			Jumlah Pendidik dan Tenaga Kependidikan yang Mendapatkan Fasilitas, Kenaikan Pangkat/Golongan, Pemberian Promosi, Peningkatan Kompetensi dan Kualifikasi				0 Orang	0 Orang	250.000.000,00	289.151.060,00	294.651.060,00	44.651.060,00	Kab. Tapin, Semua Kecamatan, Semua Kel/Desa	PENDAPATAN ASLI DAERAH (PAD)	Meningkatkan Sumber Daya Manusia Yang Berkualitas Dan Berdaya Saing	-			0,00	DINAS PENDIDIKAN
1.01.02.2.01.0028		Pembinaan Kelembagaan dan Manajemen Sekolah																		
			Jumlah Sekolah Menengah Dasar yang Dilaksanakan Pembinaan Kelembagaan dan manajemen sekolah				178 Satuan Pendidikan	178 Satuan Pendidikan	30.089.200,00	224.130.400,00	224.130.400,00	194.041.200,00	Kab. Tapin, Semua Kecamatan, Semua Kel/Desa	PENDAPATAN ASLI DAERAH (PAD)	Meningkatkan Sumber Daya Manusia Yang Berkualitas Dan Berdaya Saing	-			0,00	DINAS PENDIDIKAN
1.01.02.2.01.0029		Pengelolaan Dana BOS Sekolah Dasar																		
			Jumlah Sekolah Dasar yang Mengelola Dana BOS				178 Satuan Pendidikan	178 Satuan Pendidikan	17.826.520.000,00	17.127.560.000,00	17.127.560.000,00	-698.960.000,00	Kab. Tapin, Semua Kecamatan, Semua Kel/Desa	DAK NON FISIK-BOS REGULER DAK NON FISIK-BOS KINERJA	Meningkatkan Sumber Daya Manusia Yang Berkualitas Dan Berdaya Saing	-			0,00	DINAS PENDIDIKAN
1.01.02.2.01.0030		Peningkatan Kapasitas Pengelolaan Dana BOS Sekolah Dasar																		
			Jumlah Tenaga Pengelola yang Meningkatkan Kapasitasnya dalam Pengelolaan Dana BOS Sekolah Dasar				356 Orang	356 Orang	103.250.900,00	121.945.300,00	121.945.300,00	18.694.400,00	Kab. Tapin, Semua Kecamatan, Semua Kel/Desa	PENDAPATAN ASLI DAERAH (PAD)	Meningkatkan Sumber Daya Manusia Yang Berkualitas Dan Berdaya Saing	-			0,00	DINAS PENDIDIKAN
1.01.02.2.01.0031		Pembangunan Laboratorium Sekolah Dasar																		
			Jumlah Ruang Laboratorium Sekolah Dasar yang Telah Dibangun				0 Ruang	0 Ruang	212.121.000,00	2.931.063.300,00	3.715.386.000,00	3.503.265.000,00	Kab. Tapin, Semua Kecamatan, Semua Kel/Desa	PENDAPATAN ASLI DAERAH (PAD) DAK FISIK-BIDANG PENDIDIKAN-RE GULER-SD	Meningkatkan Sumber Daya Manusia Yang Berkualitas Dan Berdaya Saing	-			0,00	DINAS PENDIDIKAN
1.01.02.2.01.0032		Rehabilitasi Sedang/Berat Laboratorium Sekolah Dasar																		
			Jumlah Laboratorium Sekolah Dasar yang Telah Direhabilitasi Sedang/Berat				-	1 Ruang	0,00	0,00	0,00	0,00	Kab. Tapin, Semua Kecamatan, Semua Kel/Desa	PENDAPATAN ASLI DAERAH (PAD)	-	Pengembangan kawasan pendidikan berbasis IT			0,00	DINAS PENDIDIKAN
1.01.02.2.01.0035		Pembinaan Penggunaan Teknologi, Informasi dan Komunikasi (TIK) untuk Pendidikan																		
			Jumlah Orang yang Mendapatkan Pembinaan Penggunaan Teknologi, Informasi dan Komunikasi (TIK) untuk Pendidikan				0 Orang	0 Orang	15.000.000,00	194.802.320,00	194.802.320,00	179.802.320,00	Kab. Tapin, Semua Kecamatan, Semua Kel/Desa	PENDAPATAN ASLI DAERAH (PAD)	Meningkatkan Sumber Daya Manusia Yang Berkualitas Dan Berdaya Saing	-			0,00	DINAS PENDIDIKAN
1.01.02.2.01.0036		Pengembangan konten digital untuk pendidikan																		
			Jumlah konten digital untuk pendidikan yang telah dikembangkan				0 Konten Digital	0 Konten Digital	100.000.000,00	65.305.000,00	65.305.000,00	-34.695.000,00	Kab. Tapin, Semua Kecamatan, Semua Kel/Desa	PENDAPATAN ASLI DAERAH (PAD)	Meningkatkan Sumber Daya Manusia Yang Berkualitas Dan Berdaya Saing	-			0,00	DINAS PENDIDIKAN
1.01.02.2.01.0037		Pelatihan Penggunaan Aplikasi Bidang Pendidikan																		
			Jumlah peserta pelatihan penggunaan aplikasi di bidang pendidikan yang dilaksanakan				0 Orang	0 Orang	15.000.000,00	30.815.600,00	30.815.600,00	15.815.600,00	Kab. Tapin, Semua Kecamatan, Semua Kel/Desa	PENDAPATAN ASLI DAERAH (PAD)	Meningkatkan Sumber Daya Manusia Yang Berkualitas Dan Berdaya Saing	-			0,00	DINAS PENDIDIKAN
1.01.02.2.01.0038		Koordinasi, Perencanaan, Supervisi dan Evaluasi Layanan di Bidang Pendidikan																		
			Jumlah Dokumen Hasil Koordinasi, Perencanaan, Supervisi dan Evaluasi Layanan di Bidang Pendidikan				0 Dokumen	0 Dokumen	135.926.700,00	306.901.500,00	70.660.660,00	-65.266.040,00	Kab. Tapin, Semua Kecamatan, Semua Kel/Desa	PENDAPATAN ASLI DAERAH (PAD)	Meningkatkan Sumber Daya Manusia Yang Berkualitas Dan Berdaya Saing	-			0,00	DINAS PENDIDIKAN
1.01.02.2.01.0039		Sosialisasi dan Advokasi Kebijakan Bidang Pendidikan																		
			Jumlah kegiatan sosialisasi dan advokasi kebijakan di bidang Pendidikan yang dilaksanakan				0 Dokumen	0 Dokumen	50.000.000,00	135.111.550,00	135.111.550,00	85.111.550,00	Kab. Tapin, Semua Kecamatan, Semua Kel/Desa	PENDAPATAN ASLI DAERAH (PAD)	Meningkatkan Sumber Daya Manusia Yang Berkualitas Dan Berdaya Saing	-			0,00	DINAS PENDIDIKAN
1.01.02.2.01.0041		Fasilitasi Komunitas Belajar Pendidik dan Tenaga Kependidikan																		

NO	KODE	URUSAN / BIDANG URUSAN / PROGRAM / KEGIATAN / SUB KEGIATAN	INDIKATOR PROGRAM / KEGIATAN / SUB KEGIATAN	TARGET AKHIR PERIODE RENSTRA OPD	REALISASI CAPAIAN RENJA OPD TAHUN 2022	PRAKIRAAN CAPAIAN TARGET RENJA OPD TAHUN 2023	CAPAIAN KINERJA DAN KERANGKA PENDANAAN										KELOMPOK SASARAN	PRAKIRAAN MAJU RENCANA TAHUN 2025		PERANGKAT DAERAH PENANGGUNG JAWAB
							TARGET 2024		PAGU INDIKATIF (Rp)			Bertambah/Berkurang (10-12)	LOKASI	SUMBER DANA	PRIORITAS			TARGET	PAGU INDIKATIF (Rp)	
							SEBELUM	SESUDAH	RKPD 2024	APBD 2024	RKPD PERUBAHAN 2024				NASIONAL	DAERAH				
1	2	3	4	5	6	7	8	9	10	11	12	13	14	15	16	17	18	19	20	21
			Jumlah Komunitas Belajar Pendidik dan Tenaga Pendidik yang terfasilitasi				-	0 Komunitas	0,00	0,00	0,00	0,00	Kab. Tapin, Semua Kecamatan, Semua Kel/Desa	PENDAPATAN ASLI DAERAH (PAD)	-	Pengembangan kawasan pendidikan berbasis IT			0,00	DINAS PENDIDIKAN
1.01.02.2.01.0043			Pemberian layanan pendampingan bagi satuan pendidikan untuk pencegahan perundungan, kekerasan, dan intoleransi																	
			Jumlah kegiatan pendampingan bagi satuan pendidikan untuk pencegahan perundungan, kekerasan, dan intoleransi				-	0 Kegiatan	0,00	0,00	0,00	0,00	Kab. Tapin, Semua Kecamatan, Semua Kel/Desa	PENDAPATAN ASLI DAERAH (PAD)	-	Pengembangan kawasan pendidikan berbasis IT			0,00	DINAS PENDIDIKAN
1.01.02.2.01.0045			Perengkapan Dasar Buku Teks dan Non Teks Peserta Didik																	
			Jumlah Buku Teks dan Non Teks yang Diterima Peserta Didik				-	0 Buku	0,00	0,00	0,00	0,00	Kab. Tapin, Semua Kecamatan, Semua Kel/Desa	PENDAPATAN ASLI DAERAH (PAD)	-	Pengembangan kawasan pendidikan berbasis IT			0,00	DINAS PENDIDIKAN
1.01.02.2.01.0046			Pengadaan Perengkapan Peserta Didik																	
			Jumlah Perengkapan Peserta Didik yang Tersedia				534 Paket	534 Paket	226.241.352,00	1.345.148.400,00	1.345.148.400,00	1.118.907.048,00	Kab. Tapin, Semua Kecamatan, Semua Kel/Desa	PENDAPATAN ASLI DAERAH (PAD)	Meningkatkan Sumber Daya Manusia Yang Berkualitas Dan Berdaya Saing	-			0,00	DINAS PENDIDIKAN
1.01.02.2.01.0047			Pembangunan Ruang Kelas Baru																	
			Jumlah Ruang Kelas Baru yang Bertambah				0 Ruang	0 Ruang	203.263.400,00	723.137.380,00	860.434.600,00	657.171.200,00	Kab. Tapin, Semua Kecamatan, Semua Kel/Desa Kab. Tapin, Semua Kecamatan, Karang Putih	PENDAPATAN ASLI DAERAH (PAD) DAK FISIK-BIDANG PENDIDIKAN-RE GULER-SD	Meningkatkan Sumber Daya Manusia Yang Berkualitas Dan Berdaya Saing	-			0,00	DINAS PENDIDIKAN
1.01.02.2.01.0048			Rehabilitasi Sedang/Berat Sarana, Prasarana dan Utilitas Sekolah																	
			Jumlah Sarana, Prasarana dan Utilitas Sekolah yang Telah Direhabilitasi Sedang/Berat				0 Unit	0 Unit	1.403.263.400,00	1.387.738.600,00	738.035.826,00	-665.227.574,00	Kab. Tapin, Semua Kecamatan, Semua Kel/Desa Kab. Tapin, Semua Kecamatan, Labung	PENDAPATAN ASLI DAERAH (PAD)	Meningkatkan Sumber Daya Manusia Yang Berkualitas Dan Berdaya Saing	-			0,00	DINAS PENDIDIKAN
1.01.02.2.01.0049			Bimbingan Teknis, Pelatihan, dan/atau Magang/PKL untuk Peningkatan Kapasitas Bidang Pendidikan																	
			Jumlah Peserta Bimbingan Teknis, Pelatihan, dan/atau Magang/PKL untuk Peningkatan Kapasitas Bidang Pendidikan yang dilaksanakan				0 Orang	0 Orang	15.000.000,00	30.180.900,00	30.180.900,00	15.180.900,00	Kab. Tapin, Semua Kecamatan, Semua Kel/Desa	PENDAPATAN ASLI DAERAH (PAD)	Meningkatkan Sumber Daya Manusia Yang Berkualitas Dan Berdaya Saing	-			0,00	DINAS PENDIDIKAN
1.01.02.2.01.0050			Penyelenggaraan Proses Belajar Bagi Peserta Didik																	
			Jumlah Satuan Pendidikan yang Menyelenggarakan Proses Belajar				3500 Satuan Pendidikan	3500 Satuan Pendidikan	15.904.200,00	50.518.600,00	50.518.600,00	34.614.400,00	Kab. Tapin, Semua Kecamatan, Semua Kel/Desa	PENDAPATAN ASLI DAERAH (PAD)	Meningkatkan Sumber Daya Manusia Yang Berkualitas Dan Berdaya Saing	-			0,00	DINAS PENDIDIKAN
1.01.02.2.01.0051			Rehabilitasi Sedang/Berat Ruang Kelas Sekolah																	
			Jumlah Ruang Kelas Sekolah yang Telah Direhabilitasi Sedang/Berat				0 Ruang	0 Ruang	2.253.263.400,00	19.656.361.244,00	9.791.534.139,00	7.538.270.739,00	Kab. Tapin, Semua Kecamatan, Semua Kel/Desa Kab. Tapin, Semua Kecamatan, Tungkup Kab. Tapin, Semua Kecamatan, Antasan Kab. Tapin, Semua Kecamatan, Pabaungan Hilir Kab. Tapin, Semua Kecamatan, Marampiau Hilir Kab. Tapin, Semua Kecamatan, Rawana Kab. Tapin, Semua Kecamatan, Bakarangan Kab. Tapin, Semua Kecamatan, Matang Batas Kab. Tapin, Tapin Utara, Semua Kel/Desa Kab. Tapin, Candi Laras Utara, Semua Kel/Desa	PENDAPATAN ASLI DAERAH (PAD) DAK FISIK-BIDANG PENDIDIKAN-RE GULER-SD	Meningkatkan Sumber Daya Manusia Yang Berkualitas Dan Berdaya Saing	-			0,00	DINAS PENDIDIKAN
1.01.02.2.02			Pengelolaan Pendidikan Sekolah Menengah Pertama																	
							-	-	10.936.239.636,00	18.064.280.170,00	16.937.761.550,00	6.001.521.914,00			Meningkatkan Sumber Daya Manusia Yang Berkualitas Dan Berdaya Saing	-			1.215.000.000,00	DINAS PENDIDIKAN
1.01.02.2.02.0003			Pembangunan Ruang Guru/Kepala Sekolah/TU																	
			Jumlah Ruang Guru/Kepala Sekolah/TU yang Telah Dibangun				0 Ruang	0 Ruang	0,00	1.214.935.850,00	355.256.200,00	355.256.200,00	Kab. Tapin, Semua Kecamatan, Semua Kel/Desa	PENDAPATAN ASLI DAERAH (PAD) DAK FISIK-BIDANG PENDIDIKAN-RE GULER-SMP	Meningkatkan Sumber Daya Manusia Yang Berkualitas Dan Berdaya Saing	-			0,00	DINAS PENDIDIKAN
1.01.02.2.02.0004			Pembangunan Ruang Unit Kesehatan Sekolah																	
			Jumlah Ruang Unit Kesehatan Sekolah yang Telah Dibangun				0 Ruang	0 Ruang	0,00	299.987.400,00	567.939.600,00	567.939.600,00	Kab. Tapin, Semua Kecamatan, Semua Kel/Desa	PENDAPATAN ASLI DAERAH (PAD) DAK FISIK-BIDANG PENDIDIKAN-RE GULER-SMP	Meningkatkan Sumber Daya Manusia Yang Berkualitas Dan Berdaya Saing	-			0,00	DINAS PENDIDIKAN
1.01.02.2.02.0005			Pembangunan Perpustakaan Sekolah																	



NO	KODE	URUSAN / BIDANG URUSAN / PROGRAM / KEGIATAN / SUB KEGIATAN	INDIKATOR PROGRAM / KEGIATAN / SUB KEGIATAN	TARGET AKHIR PERIODE RENSTRA OPD	REALISASI CAPAIAN RENJA OPD TAHUN 2022	PRAKIRAAN CAPAIAN TARGET RENJA OPD TAHUN 2023	CAPAIAN KINERJA DAN KERANGKA PENDANAAN										KELOMPOK SASARAN	PRAKIRAAN MAJU RENCANA TAHUN 2025		PERANGKAT DAERAH PENANGGUNG JAWAB
							TARGET 2024		PAGU INDIKATIF (Rp)			Bertambah/Berkurang (10-12)	LOKASI	SUMBER DANA	PRIORITAS			TARGET	PAGU INDIKATIF (Rp)	
							SEBELUM	SESUDAH	RKPD 2024	APBD 2024	RKPD PERUBAHAN 2024				NASIONAL	DAERAH				
1	2	3	4	5	6	7	8	9	10	11	12	13	14	15	16	17	18	19	20	21
			Jumlah Perpustakaan Sekolah yang Telah Dibangun				0 Ruang	0 Ruang	3.305.400,00	0,00	0,00	-3.305.400,00	Kab. Tapin, Semua Kecamatan, Semua Kel/Desa	PENDAPATAN ASLI DAERAH (PAD)	Meningkatkan Sumber Daya Manusia Yang Berkualitas Dan Berdaya Saing	-			0,00	DINAS PENDIDIKAN
1.01.02.2.02.0006		Pembangunan Laboratorium																		
			Jumlah Ruang Laboratorium yang Telah Dibangun				-	1 Ruang	0,00	0,00	1.765.312.100,00	1.765.312.100,00	Kab. Tapin, Semua Kecamatan, Semua Kel/Desa	PENDAPATAN ASLI DAERAH (PAD) DAK FISIK-BIDANG PENDIDIKAN-RE GULER-SMP	-	Pengembangan kawasan pendidikan berbasis IT			0,00	DINAS PENDIDIKAN
1.01.02.2.02.0009		Pembangunan Rumah Dinas Kepala Sekolah/Guru/Penjaga Sekolah																		
			Jumlah Rumah Dinas Kepala Sekolah, Guru, Penjaga Sekolah yang Telah Dibangun				-	1 Unit	0,00	0,00	0,00	0,00	Kab. Tapin, Semua Kecamatan, Semua Kel/Desa	PENDAPATAN ASLI DAERAH (PAD)	-	Pengembangan kawasan pendidikan berbasis IT			0,00	DINAS PENDIDIKAN
1.01.02.2.02.0012		Pembangunan Sarana, Prasarana dan Utilitas Sekolah																		
			Jumlah Sarana, Prasarana dan Utilitas Sekolah yang Telah Dibangun				5,00 Unit	5,00 Unit	3.103.717.695,00	6.163.039.820,00	3.475.287.081,00	371.569.386,00	Kab. Tapin, Semua Kecamatan, Semua Kel/Desa Kab. Tapin, Semua Kecamatan, Binuang Kab. Tapin, Semua Kecamatan, Keladan Kab. Tapin, Semua Kecamatan, Lokpaikat Kab. Tapin, Semua Kecamatan, Hatungun Kab. Tapin, Tapin Tengah, Semua Kel/Desa Kab. Tapin, Candi Laras Utara, Semua Kel/Desa	PENDAPATAN ASLI DAERAH (PAD)	Meningkatkan Sumber Daya Manusia Yang Berkualitas Dan Berdaya Saing	-			1.000.000.000,00	DINAS PENDIDIKAN
1.01.02.2.02.0014		Rehabilitasi Sedang/Berat Ruang Kelas Sekolah																		
			Jumlah Ruang kelas sekolah yang Telah Direhabilitasi Sedang/Berat				-	0 Ruang	0,00	0,00	450.321.244,00	450.321.244,00	Kab. Tapin, Semua Kecamatan, Semua Kel/Desa	PENDAPATAN ASLI DAERAH (PAD)	-	Pengembangan kawasan pendidikan berbasis IT			0,00	DINAS PENDIDIKAN
1.01.02.2.02.0018		Rehabilitasi Sedang/Berat Laboratorium																		
			Jumlah Laboratorium yang Telah Direhabilitasi Sedang/Berat				2 Ruang	2 Ruang	403.251.483,00	505.088.240,00	155.616.675,00	-247.634.808,00	Kab. Tapin, Semua Kecamatan, Semua Kel/Desa	PENDAPATAN ASLI DAERAH (PAD)	Meningkatkan Sumber Daya Manusia Yang Berkualitas Dan Berdaya Saing	-			0,00	DINAS PENDIDIKAN
1.01.02.2.02.0024		Rehabilitasi Sedang/Berat Sarana, Prasarana dan Utilitas Sekolah																		
			Jumlah Sarana, Prasarana dan Utilitas Sekolah yang Telah Direhabilitasi Sedang/Berat				0 Unit	0 Unit	203.263.400,00	1.249.139.900,00	1.077.292.800,00	874.029.400,00	Kab. Tapin, Semua Kecamatan, Semua Kel/Desa Kab. Tapin, Semua Kecamatan, Binuang	PENDAPATAN ASLI DAERAH (PAD)	-	-			0,00	DINAS PENDIDIKAN
1.01.02.2.02.0025		Pengadaan Mebel Sekolah																		
			Jumlah Mebel Sekolah yang Tersedia				-	0 Paket	0,00	0,00	0,00	0,00	Kab. Tapin, Semua Kecamatan, Semua Kel/Desa	PENDAPATAN ASLI DAERAH (PAD)	-	Pengembangan kawasan pendidikan berbasis IT			0,00	DINAS PENDIDIKAN
1.01.02.2.02.0027		Pengadaan Perlengkapan Sekolah																		
			Jumlah Perlengkapan Sekolah yang Tersedia				0 Paket	0 Paket	253.557.300,00	713.814.100,00	713.814.100,00	460.256.800,00	Kab. Tapin, Semua Kecamatan, Semua Kel/Desa Kab. Tapin, Semua Kecamatan, Baramban	PENDAPATAN ASLI DAERAH (PAD)	Meningkatkan Sumber Daya Manusia Yang Berkualitas Dan Berdaya Saing	-			0,00	DINAS PENDIDIKAN
1.01.02.2.02.0032		Penyediaan Biaya Personil Peserta Didik Sekolah Menengah Pertama																		
			Jumlah Peserta didik Sekolah Menengah Pertama yang Menerima Biaya Personil Peserta Didik				0 Peserta Didik	0 Peserta Didik	82.778.635,00	331.778.300,00	166.778.300,00	83.999.665,00	Kab. Tapin, Semua Kecamatan, Semua Kel/Desa	PENDAPATAN ASLI DAERAH (PAD)	Meningkatkan Sumber Daya Manusia Yang Berkualitas Dan Berdaya Saing	-			0,00	DINAS PENDIDIKAN
1.01.02.2.02.0035		Pengadaan Alat Praktik dan Peraga Siswa																		
			Jumlah Alat Praktik dan Peraga Siswa yang Tersedia				-	0 Paket	0,00	0,00	441.550.000,00	441.550.000,00	Kab. Tapin, Semua Kecamatan, Semua Kel/Desa	PENDAPATAN ASLI DAERAH (PAD) DAK FISIK-BIDANG PENDIDIKAN-RE GULER-SMP	-	Pengembangan kawasan pendidikan berbasis IT			0,00	DINAS PENDIDIKAN
1.01.02.2.02.0038		Pembinaan Minat, Bakat dan Kreativitas Siswa																		
			Jumlah Siswa yang Mengikuti Ajang Kompetisi/Lomba Akademik dan Non Akademik				0 Peserta Didik	0 Peserta Didik	71.812.092,00	281.413.850,00	246.635.400,00	174.823.308,00	Kab. Tapin, Semua Kecamatan, Semua Kel/Desa	PENDAPATAN ASLI DAERAH (PAD)	Meningkatkan Sumber Daya Manusia Yang Berkualitas Dan Berdaya Saing	-			0,00	DINAS PENDIDIKAN
1.01.02.2.02.0039		Penyediaan Pendidik dan Tenaga Kependidikan bagi Satuan Pendidikan Sekolah Menengah Pertama																		
			Jumlah Pendidik dan Tenaga Kependidikan yang Tersedia pada Satuan Pendidikan Sekolah Menengah Pertama				-	0 Orang	0,00	0,00	0,00	0,00	Kab. Tapin, Semua Kecamatan, Semua Kel/Desa	PENDAPATAN ASLI DAERAH (PAD)	-	Pengembangan kawasan pendidikan berbasis IT			0,00	DINAS PENDIDIKAN
1.01.02.2.02.0040		Pengembangan Karir Pendidik dan Tenaga Kependidikan pada Satuan Pendidikan Sekolah Menengah Pertama																		



NO	KODE	URUSAN / BIDANG URUSAN / PROGRAM / KEGIATAN / SUB KEGIATAN	INDIKATOR PROGRAM / KEGIATAN / SUB KEGIATAN	TARGET AKHIR PERIODE RENSTRA OPD	REALISASI CAPAIAN RENJA OPD TAHUN 2022	PRAKIRAAN CAPAIAN TARGET RENJA OPD TAHUN 2023	CAPAIAN KINERJA DAN KERANGKA PENDANAAN										KELOMPOK SASARAN	PRAKIRAAN MAJU RENCANA TAHUN 2025		PERANGKAT DAERAH PENANGGUNG JAWAB
							TARGET 2024		PAGU INDIKATIF (Rp)			Bertambah/Berkurang (10-12)	LOKASI	SUMBER DANA	PRIORITAS			TARGET	PAGU INDIKATIF (Rp)	
							SEBELUM	SESUDAH	RKPD 2024	APBD 2024	RKPD PERUBAHAN 2024				NASIONAL	DAERAH				
1	2	3	4	5	6	7	8	9	10	11	12	13	14	15	16	17	18	19	20	21
			Jumlah Pendidik dan Tenaga Kependidikan yang Mendapatkan Fasilitas Kenaiakan Pangkat/Golongan, Pemberian Promosi, Peningkatan Kompetensi dan Kualifikasi				0 Orang	0 Orang	250.000.000,00	112.500.000,00	112.500.000,00	-137.500.000,00	Kab. Tapin, Semua Kecamatan, Semua Kel/Desa	PENDAPATAN ASLI DAERAH (PAD)	Meningkatkan Sumber Daya Manusia Yang Berkualitas Dan Berdaya Saing	-			0,00	DINAS PENDIDIKAN
1.01.02.2.02.0041		Pembinaan Kelembagaan dan Manajemen Sekolah																		
			Jumlah Sekolah Menengah Pertama yang Dilaksanakan Pembinaan				0 Satuan Pendidikan	0 Satuan Pendidikan	103.799.503,00	208.997.500,00	208.997.500,00	105.197.997,00	Kab. Tapin, Semua Kecamatan, Semua Kel/Desa	PENDAPATAN ASLI DAERAH (PAD)	Meningkatkan Sumber Daya Manusia Yang Berkualitas Dan Berdaya Saing	-			0,00	DINAS PENDIDIKAN
1.01.02.2.02.0042		Pengelolaan Dana BOS Sekolah Menengah Pertama																		
			Jumlah Sekolah Menengah pertama yang Mengelola Dana BOS				0 Satuan Pendidikan	0 Satuan Pendidikan	5.468.720.000,00	4.861.080.000,00	4.861.080.000,00	-607.640.000,00	Kab. Tapin, Semua Kecamatan, Semua Kel/Desa	DAK NON FISIK-BOS REGULIER DAK NON FISIK-BOS KINERJA	Meningkatkan Sumber Daya Manusia Yang Berkualitas Dan Berdaya Saing	-			0,00	DINAS PENDIDIKAN
1.01.02.2.02.0043		Peningkatan Kapasitas Pengelolaan Dana BOS Sekolah Menengah Pertama																		
			Jumlah Tenaga yang Meningkatkan Kapasitasnya dalam Pengelolaan Dana BOS Sekolah Menengah Pertama				-	54 Orang	0,00	0,00	0,00	0,00	Kab. Tapin, Tapin Utara, Semua Kel/Desa	PENDAPATAN ASLI DAERAH (PAD)	-	Pengembangan kawasan pendidikan berbasis IT		15.000.000,00	DINAS PENDIDIKAN	
1.01.02.2.02.0048		Pembinaan Penggunaan Teknologi, Informasi dan Komunikasi (TIK) untuk Pendidikan																		
			Jumlah Orang yang Mendapatkan Pembinaan Penggunaan Teknologi, Informasi dan Komunikasi (TIK) untuk Pendidikan				0 Orang	0 Orang	15.000.000,00	24.417.800,00	24.417.800,00	9.417.800,00	Kab. Tapin, Semua Kecamatan, Semua Kel/Desa	PENDAPATAN ASLI DAERAH (PAD)	Meningkatkan Sumber Daya Manusia Yang Berkualitas Dan Berdaya Saing	-			0,00	DINAS PENDIDIKAN
1.01.02.2.02.0049		Pengembangan konten digital untuk pendidikan																		
			Jumlah konten digital untuk pendidikan yang telah dikembangkan				0 Konten Digital	0 Konten Digital	100.000.000,00	31.962.000,00	66.740.450,00	-33.259.550,00	Kab. Tapin, Semua Kecamatan, Semua Kel/Desa	PENDAPATAN ASLI DAERAH (PAD)	Meningkatkan Sumber Daya Manusia Yang Berkualitas Dan Berdaya Saing	-			0,00	DINAS PENDIDIKAN
1.01.02.2.02.0050		Pelatihan Penggunaan Aplikasi Bidang Pendidikan																		
			Jumlah peserta pelatihan penggunaan aplikasi di bidang pendidikan yang dilaksanakan				0 Orang	0 Orang	30.000.000,00	72.371.300,00	72.371.300,00	42.371.300,00	Kab. Tapin, Semua Kecamatan, Semua Kel/Desa	PENDAPATAN ASLI DAERAH (PAD)	Meningkatkan Sumber Daya Manusia Yang Berkualitas Dan Berdaya Saing	-			0,00	DINAS PENDIDIKAN
1.01.02.2.02.0051		Koordinasi, Perencanaan, Supervisi dan Evaluasi Layanan di Bidang Pendidikan																		
			Jumlah Dokumen Hasil Koordinasi, Perencanaan, Supervisi dan Evaluasi Layanan di Bidang Pendidikan				0 Dokumen	0 Dokumen	246.305.924,00	172.297.600,00	172.297.600,00	-74.008.324,00	Kab. Tapin, Semua Kecamatan, Semua Kel/Desa	PENDAPATAN ASLI DAERAH (PAD)	Meningkatkan Sumber Daya Manusia Yang Berkualitas Dan Berdaya Saing	-			0,00	DINAS PENDIDIKAN
1.01.02.2.02.0052		Sosialisasi dan Advokasi Kebijakan Bidang Pendidikan																		
			Jumlah kegiatan sosialisasi dan advokasi kebijakan di bidang Pendidikan yang dilaksanakan				0 Dokumen	0 Dokumen	50.000.000,00	98.229.600,00	98.229.600,00	48.229.600,00	Kab. Tapin, Semua Kecamatan, Semua Kel/Desa	PENDAPATAN ASLI DAERAH (PAD)	Meningkatkan Sumber Daya Manusia Yang Berkualitas Dan Berdaya Saing	-			0,00	DINAS PENDIDIKAN
1.01.02.2.02.0054		Fasilitasi Komunitas Belajar Pendidik dan Tenaga Kependidikan																		
			Jumlah Komunitas Belajar Pendidik dan Tenaga Pendidik yang terfasilitasi				-	0 Komunitas	0,00	0,00	0,00	0,00	Kab. Tapin, Semua Kecamatan, Semua Kel/Desa	PENDAPATAN ASLI DAERAH (PAD)	-	Pengembangan kawasan pendidikan berbasis IT		0,00	DINAS PENDIDIKAN	
1.01.02.2.02.0055		Pemberian layanan pendampingan bagi satuan pendidikan untuk pencegahan perundungan, kekerasan, dan intoleransi																		
			Jumlah kegiatan pendampingan bagi satuan pendidikan untuk pencegahan perundungan, kekerasan, dan intoleransi				-	0 Kegiatan	0,00	0,00	0,00	0,00	Kab. Tapin, Semua Kecamatan, Semua Kel/Desa	PENDAPATAN ASLI DAERAH (PAD)	-	Pengembangan kawasan pendidikan berbasis IT		0,00	DINAS PENDIDIKAN	
1.01.02.2.02.0058		Penyelenggaraan Proses Belajar bagi Peserta Didik																		
			Jumlah Peserta Didik yang Mengikuti Proses Belajar				-	1300 Satuan Pendidikan	0,00	0,00	0,00	0,00	Kab. Tapin, Tapin Utara, Semua Kel/Desa	PENDAPATAN ASLI DAERAH (PAD)	-	Pengembangan kawasan pendidikan berbasis IT		0,00	DINAS PENDIDIKAN	
1.01.02.2.02.0059		Pembangunan Ruang Kelas Baru																		
			Jumlah Ruang Kelas Baru yang Bertambah				0 Ruang	0 Ruang	203.263.400,00	845.368.710,00	722.600.400,00	519.337.000,00	Kab. Tapin, Semua Kecamatan, Semua Kel/Desa Kab. Tapin, Tapin Tengah, Semua Kel/Desa	PENDAPATAN ASLI DAERAH (PAD) DAK FISIK-BIDANG PENDIDIKAN-REGULER-SMP	Meningkatkan Sumber Daya Manusia Yang Berkualitas Dan Berdaya Saing	-			0,00	DINAS PENDIDIKAN
1.01.02.2.02.0060		Bimbingan Teknis, Pelatihan, dan/atau Magang/PKL untuk Peningkatan Kapasitas Bidang Pendidikan																		
			Jumlah Peserta Bimbingan Teknis, Pelatihan, dan/atau Magang/PKL untuk Peningkatan Kapasitas Bidang Pendidikan yang dilaksanakan				0 Orang	0 Orang	15.000.000,00	33.761.600,00	33.761.600,00	18.761.600,00	Kab. Tapin, Semua Kecamatan, Semua Kel/Desa	PENDAPATAN ASLI DAERAH (PAD)	Meningkatkan Sumber Daya Manusia Yang Berkualitas Dan Berdaya Saing	-			0,00	DINAS PENDIDIKAN
1.01.02.2.02.0061		Perlengkapan Dasar Buku Teks dan Non Teks Peserta Didik																		
			Jumlah Buku Teks dan Non Teks yang Diterima Peserta Didik				-	0 Buku	0,00	0,00	0,00	0,00	Kab. Tapin, Semua Kecamatan, Semua Kel/Desa	PENDAPATAN ASLI DAERAH (PAD)	-	Pengembangan kawasan pendidikan berbasis IT		0,00	DINAS PENDIDIKAN	
1.01.02.2.02.0062		Pengadaan Perlengkapan Peserta Didik																		
			Jumlah Perlengkapan Peserta Didik yang Tersedia				0 Paket	0 Paket	129.201.404,00	844.096.600,00	1.009.096.600,00	879.895.196,00	Kab. Tapin, Semua Kecamatan, Semua Kel/Desa	PENDAPATAN ASLI DAERAH (PAD)	Meningkatkan Sumber Daya Manusia Yang Berkualitas Dan Berdaya Saing	-			0,00	DINAS PENDIDIKAN
1.01.02.2.02.0064		Rehabilitasi Sedang/Berat Ruang Guru/Kepala Sekolah/TU																		
			Jumlah Ruang Guru/Kepala Sekolah/TU yang Telah Direhabilitasi Sedang/Berat				1 Ruang	1 Ruang	203.263.400,00	0,00	139.865.200,00	-63.398.200,00	Kab. Tapin, Semua Kecamatan, Semua Kel/Desa	PENDAPATAN ASLI DAERAH (PAD)	Meningkatkan Sumber Daya Manusia Yang Berkualitas Dan Berdaya Saing	-			200.000.000,00	DINAS PENDIDIKAN

NO	KODE	URUSAN / BIDANG URUSAN / PROGRAM / KEGIATAN / SUB KEGIATAN	INDIKATOR PROGRAM / KEGIATAN / SUB KEGIATAN	TARGET AKHIR PERIODE RENSTRA OPD	REALISASI CAPAIAN RENJA OPD TAHUN 2022	PRAKIRAAN CAPAIAN TARGET RENJA OPD TAHUN 2023	CAPAIAN KINERJA DAN KERANGKA PENDANAAN										KELOMPOK SASARAN	PRAKIRAAN MAJU RENCANA TAHUN 2025		PERANGKAT DAERAH PENANGGUNG JAWAB
							TARGET 2024		PAGU INDIKATIF (Rp)			Bertambah/Berkurang (10-12)	LOKASI	SUMBER DANA	PRIORITAS			TARGET	PAGU INDIKATIF (Rp)	
							SEBELUM	SESUDAH	RKPD 2024	APBD 2024	RKPD PERUBAHAN 2024				NASIONAL	DAERAH				
1	2	3	4	5	6	7	8	9	10	11	12	13	14	15	16	17	18	19	20	21
	1.01.02.2.03	Pengelolaan Pendidikan Anak Usia Dini (PAUD)	-				-	-	8.046.145.697,00	13.973.657.127,00	17.931.426.056,00	9.885.280.359,00			Meningkatkan Sumber Daya Manusia Yang Berkualitas Dan Berdaya Saing	-			5.505.098.879,00	DINAS PENDIDIKAN
	1.01.02.2.03.0002	Pembangunan Sarana, Prasarana dan Utilitas PAUD																		
			<i>Jumlah Sarana, Prasarana dan Utilitas PAUD yang Telah Dibangun</i>				4 Unit	4 Unit	1.472.779.670,00	2.472.622.630,00	5.097.107.898,00	3.624.328.228,00	Kab. Tapin, Semua Kecamatan, Semua Kel/Desa Kab. Tapin, Semua Kecamatan, Banua Padang Kab. Tapin, Semua Kecamatan, Parandakan Kab. Tapin, Semua Kecamatan, Lokpaikat Kab. Tapin, Semua Kecamatan, Kambang Habang Lama Kab. Tapin, Tapin Utara, Semua Kel/Desa Kab. Tapin, Bakarangan, Semua Kel/Desa	PENDAPATAN ASLI DAERAH (PAD) DAK FISIK-BIDANG PENDIDIKAN-RE GULER-PAUD	Meningkatkan Sumber Daya Manusia Yang Berkualitas Dan Berdaya Saing	-			722.779.670,00	DINAS PENDIDIKAN
	1.01.02.2.03.0003	Rehabilitasi Sedang/Berat Gedung/Ruang Kelas/Ruang Guru PAUD					1 Unit	1 Unit	399.999.536,00	485.439.240,00	497.454.240,00	97.454.704,00	Kab. Tapin, Semua Kecamatan, Semua Kel/Desa	PENDAPATAN ASLI DAERAH (PAD)	Meningkatkan Sumber Daya Manusia Yang Berkualitas Dan Berdaya Saing	-			199.999.768,00	DINAS PENDIDIKAN
			<i>Jumlah Gedung/Ruang Kelas/Ruang Guru PAUD yang Telah Direhabilitasi Sedang/Berat</i>																	
	1.01.02.2.03.0004	Rehabilitasi Sedang/Berat Pembangunan Sarana, Prasarana dan Utilitas PAUD					0 Unit	0 Unit	213.557.700,00	304.999.600,00	958.577.760,00	745.020.060,00	Kab. Tapin, Semua Kecamatan, Semua Kel/Desa Kab. Tapin, Semua Kecamatan, Binuang	PENDAPATAN ASLI DAERAH (PAD)	Meningkatkan Sumber Daya Manusia Yang Berkualitas Dan Berdaya Saing	-			0,00	DINAS PENDIDIKAN
			<i>Jumlah Sarana, Prasarana dan Utilitas PAUD yang Telah Direhabilitasi Sedang/Berat</i>																	
	1.01.02.2.03.0007	Pengadaan Mebel PAUD					0,00 Paket	0,00 Paket	100.000.400,00	1.029.427.500,00	1.025.602.500,00	925.602.100,00	Kab. Tapin, Semua Kecamatan, Semua Kel/Desa	PENDAPATAN ASLI DAERAH (PAD)	Meningkatkan Sumber Daya Manusia Yang Berkualitas Dan Berdaya Saing	-			0,00	DINAS PENDIDIKAN
			<i>Jumlah Mebel PAUD yang Tersedia</i>																	
	1.01.02.2.03.0009	Pengadaan Perlengkapan PAUD					0 Paket	0 Paket	42.059.040,00	389.938.200,00	505.717.620,00	463.658.580,00	Kab. Tapin, Semua Kecamatan, Semua Kel/Desa Kab. Tapin, Semua Kecamatan, Kambang Habang Lama	PENDAPATAN ASLI DAERAH (PAD) DAK FISIK-BIDANG PENDIDIKAN-RE GULER-PAUD	Meningkatkan Sumber Daya Manusia Yang Berkualitas Dan Berdaya Saing	-			0,00	DINAS PENDIDIKAN
			<i>Jumlah perlengkapan PAUD yang Tersedia</i>																	
	1.01.02.2.03.0011	Penyediaan Biaya Personil Peserta Didik PAUD					50 Peserta Didik	50 Peserta Didik	88.500.000,00	155.277.000,00	155.277.000,00	66.777.000,00	Kab. Tapin, Semua Kecamatan, Semua Kel/Desa	PENDAPATAN ASLI DAERAH (PAD)	Meningkatkan Sumber Daya Manusia Yang Berkualitas Dan Berdaya Saing	-			88.000.000,00	DINAS PENDIDIKAN
			<i>Jumlah Peserta Didik PAUD yang Menerima Biaya Personil Peserta Didik</i>																	
	1.01.02.2.03.0015	Penyediaan Pendidik dan Tenaga Kependidikan bagi Satuan PAUD					335,00 Orang	335,00 Orang	3.016.500.000,00	3.015.000.000,00	3.015.000.000,00	-1.500.000,00	Kab. Tapin, Semua Kecamatan, Semua Kel/Desa	PENDAPATAN ASLI DAERAH (PAD)	Meningkatkan Sumber Daya Manusia Yang Berkualitas Dan Berdaya Saing	-			3.015.000.000,00	DINAS PENDIDIKAN
			<i>Jumlah Pendidik dan Tenaga Kependidikan yang Tersedia pada PAUD</i>																	
	1.01.02.2.03.0016	Pengembangan Karir Pendidik dan Tenaga Kependidikan pada Satuan Pendidikan PAUD					100 Orang	100 Orang	234.805.560,00	829.765.437,00	705.882.155,00	471.076.595,00	Kab. Tapin, Semua Kecamatan, Semua Kel/Desa	PENDAPATAN ASLI DAERAH (PAD)	Meningkatkan Sumber Daya Manusia Yang Berkualitas Dan Berdaya Saing	-			229.241.480,00	DINAS PENDIDIKAN
			<i>Jumlah Pendidik dan Tenaga Kependidikan yang Mendapatkan Fasilitas, Penilaian Pangkat/Golongan, Pemberian Promosi, Peningkatan Kompetensi dan Kualifikasi</i>																	
	1.01.02.2.03.0017	Pembinaan Kelembagaan dan Manajemen PAUD					190 Satuan Pendidikan	190 Satuan Pendidikan	112.425.882,00	306.929.950,00	407.099.700,00	294.673.818,00	Kab. Tapin, Semua Kecamatan, Semua Kel/Desa	PENDAPATAN ASLI DAERAH (PAD)	Meningkatkan Sumber Daya Manusia Yang Berkualitas Dan Berdaya Saing	-			106.812.002,00	DINAS PENDIDIKAN
			<i>Jumlah PAUD yang Dilaksanakan Pembinaan Kelembagaan dan Manajemen</i>																	
	1.01.02.2.03.0018	Pengelolaan Dana BOP PAUD					190 Satuan Pendidikan	190 Satuan Pendidikan	33.293.600,00	3.981.137.700,00	3.981.137.800,00	3.947.844.200,00	Kab. Tapin, Semua Kecamatan, Semua Kel/Desa	PENDAPATAN ASLI DAERAH (PAD) DAK NON FISIK-BOP PAUD	Meningkatkan Sumber Daya Manusia Yang Berkualitas Dan Berdaya Saing	-			32.921.900,00	DINAS PENDIDIKAN
			<i>Jumlah PAUD yang Mengelola Dana BOP</i>																	
	1.01.02.2.03.0024	Pelatihan Penggunaan Aplikasi Bidang Pendidikan					0 Orang	0 Orang	200.000.000,00	106.176.300,00	69.469.150,00	-130.530.850,00	Kab. Tapin, Semua Kecamatan, Semua Kel/Desa	PENDAPATAN ASLI DAERAH (PAD)	Meningkatkan Sumber Daya Manusia Yang Berkualitas Dan Berdaya Saing	-			0,00	DINAS PENDIDIKAN
			<i>Jumlah peserta pelatihan penggunaan aplikasi di bidang pendidikan yang dilaksanakan</i>																	
	1.01.02.2.03.0025	Koordinasi, Perencanaan, Supervisi dan Evaluasi Layanan di Bidang Pendidikan					0 Dokumen	0 Dokumen	100.000.000,00	17.832.800,00	15.432.800,00	-84.567.200,00	Kab. Tapin, Semua Kecamatan, Semua Kel/Desa	PENDAPATAN ASLI DAERAH (PAD)	Meningkatkan Sumber Daya Manusia Yang Berkualitas Dan Berdaya Saing	-			0,00	DINAS PENDIDIKAN
			<i>Jumlah Dokumen Hasil Koordinasi, Perencanaan, Supervisi dan Evaluasi Layanan di Bidang Pendidikan</i>																	
	1.01.02.2.03.0026	Sosialisasi dan Advokasi Kebijakan Bidang Pendidikan																		

NO	KODE	URUSAN / BIDANG URUSAN / PROGRAM / KEGIATAN / SUB KEGIATAN	INDIKATOR PROGRAM / KEGIATAN / SUB KEGIATAN	TARGET AKHIR PERIODE RENSTRA OPD	REALISASI CAPAIAN RENJA OPD TAHUN 2022	PRAKIRAAN CAPAIAN TARGET RENJA OPD TAHUN 2023	CAPAIAN KINERJA DAN KERANGKA PENDANAAN										KELOMPOK SASARAN	PRAKIRAAN MAJU RENCANA TAHUN 2025		PERANGKAT DAERAH PENANGGUNG JAWAB	
							TARGET 2024		PAGU INDIKATIF (Rp)			Bertambah/Berkurang (10-12)	LOKASI	SUMBER DANA	PRIORITAS			TARGET	PAGU INDIKATIF (Rp)		
							SEBELUM	SESUDAH	RKPD 2024	APBD 2024	RKPD PERUBAHAN 2024				NASIONAL	DAERAH					
1	2	3	4	5	6	7	8	9	10	11	12	13	14	15	16	17	18	19	20	21	
			Jumlah kegiatan sosialisasi dan advokasi kebijakan di bidang Pendidikan yang dilaksanakan				0 Dokumen	0 Dokumen	100.000.000,00	55.313.470,00	53.923.358,00	-46.076.642,00	Kab. Tapin, Semua Kecamatan, Semua Kel/Desa	PENDAPATAN ASLI DAERAH (PAD)	Meningkatkan Sumber Daya Manusia Yang Berkualitas Dan Berdaya Saing	-			0,00	DINAS PENDIDIKAN	
1.01.02.2.03.0030		Pembangunan Ruang Kelas Baru	Jumlah Ruang Kelas Baru yang Bertambah				-	1 Ruang	0,00	0,00	619.946.775,00	619.946.775,00	Kab. Tapin, Semua Kecamatan, Semua Kel/Desa	PENDAPATAN ASLI DAERAH (PAD)	-	Pengembangan kawasan pendidikan berbasis IT			0,00	DINAS PENDIDIKAN	
1.01.02.2.03.0039		Bimbingan Teknis, Pelatihan, dan/atau Magang/PKL untuk Peningkatan Kapasitas Bidang Pendidikan	Jumlah Peserta Bimbingan Teknis, Pelatihan, dan/atau Magang/PKL untuk Peningkatan Kapasitas Bidang Pendidikan yang dilaksanakan				0 Orang	0 Orang	15.000.000,00	9.121.500,00	9.121.500,00	-5.878.500,00	Kab. Tapin, Semua Kecamatan, Semua Kel/Desa	PENDAPATAN ASLI DAERAH (PAD)	Meningkatkan Sumber Daya Manusia Yang Berkualitas Dan Berdaya Saing	-			0,00	DINAS PENDIDIKAN	
1.01.02.2.03.0040		Pembangunan Unit Sekolah Baru (USB)	Jumlah Sekolah Baru yang Telah Dibangun				4 Unit	4 Unit	1.606.762.974,00	0,00	0,00	-1.606.762.974,00	Kab. Tapin, Semua Kecamatan, Semua Kel/Desa Kab. Tapin, Semua Kecamatan, Tatakab. Tapin, Semua Kecamatan, Rawana Kab. Tapin, Tapin Tengah, Semua Kel/Desa Kab. Tapin, Tapin Utara, Semua Kel/Desa	PENDAPATAN ASLI DAERAH (PAD)	Meningkatkan Sumber Daya Manusia Yang Berkualitas Dan Berdaya Saing	-			799.995.724,00	DINAS PENDIDIKAN	
1.01.02.2.03.0041		Pengadaan Perlengkapan Peserta Didik	Jumlah Perlengkapan Peserta Didik yang Tersedia				1.00 Paket	1.00 Paket	310.461.335,00	814.675.800,00	814.675.800,00	504.214.465,00	Kab. Tapin, Semua Kecamatan, Semua Kel/Desa	PENDAPATAN ASLI DAERAH (PAD)	Meningkatkan Sumber Daya Manusia Yang Berkualitas Dan Berdaya Saing	-			310.348.335,00	DINAS PENDIDIKAN	
1.01.02.2.04		Pengelolaan Pendidikan Nonformal/Kesetaraan	-				-	-	1.384.888.230,00	9.627.362.375,00	10.514.143.685,00	9.129.255.455,00			Meningkatkan Sumber Daya Manusia Yang Berkualitas Dan Berdaya Saing	-			165.000.140,00	DINAS PENDIDIKAN	
1.01.02.2.04.0001		Pembangunan Gedung/Ruang Kelas/Ruang Guru Nonformal/Kesetaraan	Jumlah Gedung/Ruang Kelas/Ruang Guru Nonformal/Kesetaraan yang Telah Dibangun				0 Unit	0 Unit	303.263.400,00	424.768.000,00	1.114.520.000,00	811.256.600,00	Kab. Tapin, Semua Kecamatan, Semua Kel/Desa Kab. Tapin, Semua Kecamatan, Serawi	PENDAPATAN ASLI DAERAH (PAD) DAK FISIK-BIDANG PENDIDIKAN-RE GULER-SKB	Meningkatkan Sumber Daya Manusia Yang Berkualitas Dan Berdaya Saing	-			0,00	DINAS PENDIDIKAN	
1.01.02.2.04.0010		Penyediaan Biaya Personil Peserta Didik Nonformal/Kesetaraan	Jumlah Peserta Didik Nonformal/Kesetaraan yang Menerima Biaya Personil Peserta Didik				180 Peserta Didik	180 Peserta Didik	170.431.090,00	2.106.074.525,00	1.984.274.525,00	1.813.843.435,00	Kab. Tapin, Semua Kecamatan, Semua Kel/Desa	PENDAPATAN ASLI DAERAH (PAD)	Meningkatkan Sumber Daya Manusia Yang Berkualitas Dan Berdaya Saing	-			165.000.140,00	DINAS PENDIDIKAN	
1.01.02.2.04.0016		Pembinaan Kelembagaan dan Manajemen Sekolah Nonformal/Kesetaraan	Jumlah Sekolah Nonformal/Kesetaraan yang Dilaksanakan Pembinaan Kelembagaan dan Manajemen				0 Satuan Pendidikan	0 Satuan Pendidikan	20.298.250,00	14.532.200,00	10.332.200,00	-9.966.050,00	Kab. Tapin, Semua Kecamatan, Semua Kel/Desa	PENDAPATAN ASLI DAERAH (PAD)	Meningkatkan Sumber Daya Manusia Yang Berkualitas Dan Berdaya Saing	-			0,00	DINAS PENDIDIKAN	
1.01.02.2.04.0017		Pengelolaan Dana BOP Sekolah Nonformal/Kesetaraan	Jumlah Sekolah Nonformal/Kesetaraan yang Mengelola Dana BOP				-	0 Satuan Pendidikan	0,00	0,00	5.230.800.000,00	5.230.800.000,00	Kab. Tapin, Semua Kecamatan, Semua Kel/Desa	DAK NON FISIK-BOP PENDIDIKAN KESETARAAN	-	Pengembangan kawasan pendidikan berbasis IT			0,00	DINAS PENDIDIKAN	
1.01.02.2.04.0018		Peningkatan Kapasitas Pengelolaan Dana BOP Sekolah Nonformal/Kesetaraan	Jumlah Tenaga yang Meningkatkan Kapasitasnya dalam Pengelolaan Dana BOP Sekolah Nonformal/Kesetaraan				0 Orang	0 Orang	1.689.200,00	5.270.538.700,00	36.339.700,00	34.650.500,00	Kab. Tapin, Semua Kecamatan, Semua Kel/Desa	PENDAPATAN ASLI DAERAH (PAD) DAK NON FISIK-BOP PENDIDIKAN KESETARAAN	Meningkatkan Sumber Daya Manusia Yang Berkualitas Dan Berdaya Saing	-			0,00	DINAS PENDIDIKAN	
1.01.02.2.04.0023		Peningkatan profesi pelaku perbukuan daerah pada Satuan Pendidikan Nonformal/Kesetaraan	Jumlah Pelaku perbukuan daerah yang mendapatkan fasilitasi peningkatan profesi				0 Orang	0 Orang	200.626.900,00	0,00	0,00	-200.626.900,00	Kab. Tapin, Semua Kecamatan, Semua Kel/Desa Kab. Tapin, Tapin Utara, Semua Kel/Desa	PENDAPATAN ASLI DAERAH (PAD)	Meningkatkan Sumber Daya Manusia Yang Berkualitas Dan Berdaya Saing	-			0,00	DINAS PENDIDIKAN	
1.01.02.2.04.0026		Pelatihan Penggunaan Aplikasi Bidang Pendidikan	Jumlah peserta pelatihan penggunaan aplikasi di bidang pendidikan yang dilaksanakan				0 Orang	0 Orang	100.000.000,00	20.447.100,00	15.048.100,00	-84.951.900,00	Kab. Tapin, Semua Kecamatan, Semua Kel/Desa	PENDAPATAN ASLI DAERAH (PAD)	Meningkatkan Sumber Daya Manusia Yang Berkualitas Dan Berdaya Saing	-			0,00	DINAS PENDIDIKAN	
1.01.02.2.04.0027		Koordinasi, Perencanaan, Supervisi dan Evaluasi Layanan di Bidang Pendidikan	Jumlah Dokumen Hasil Koordinasi, Perencanaan, Supervisi dan Evaluasi Layanan di Bidang Pendidikan				0 Dokumen	0 Dokumen	136.138.940,00	377.102.700,00	331.903.100,00	195.764.160,00	Kab. Tapin, Semua Kecamatan, Semua Kel/Desa	PENDAPATAN ASLI DAERAH (PAD)	Meningkatkan Sumber Daya Manusia Yang Berkualitas Dan Berdaya Saing	-			0,00	DINAS PENDIDIKAN	
1.01.02.2.04.0028		Sosialisasi dan Advokasi Kebijakan Bidang Pendidikan	Jumlah kegiatan sosialisasi dan advokasi kebijakan di bidang Pendidikan yang dilaksanakan				0 Dokumen	0 Dokumen	100.000.000,00	29.637.850,00	18.470.920,00	-81.529.080,00	Kab. Tapin, Semua Kecamatan, Semua Kel/Desa	PENDAPATAN ASLI DAERAH (PAD)	Meningkatkan Sumber Daya Manusia Yang Berkualitas Dan Berdaya Saing	-			0,00	DINAS PENDIDIKAN	
1.01.02.2.04.0040		Pengadaan Perlengkapan Sekolah																			

NO	KODE	URUSAN / BIDANG URUSAN / PROGRAM / KEGIATAN / SUB KEGIATAN	INDIKATOR PROGRAM / KEGIATAN / SUB KEGIATAN	TARGET AKHIR PERIODE RENSTRA OPD	REALISASI CAPAIAN RENJA OPD TAHUN 2022	PRAKIRAAN CAPAIAN TARGET RENJA OPD TAHUN 2023	CAPAIAN KINERJA DAN KERANGKA PENDANAAN										KELOMPOK SASARAN	PRAKIRAAN MAJU RENCANA TAHUN 2025		PERANGKAT DAERAH PENANGGUNG JAWAB
							TARGET 2024		PAGU INDIKATIF (Rp)			Bertambah/Berkurang (10-12)	LOKASI	SUMBER DANA	PRIORITAS			TARGET	PAGU INDIKATIF (Rp)	
							SEBELUM	SESUDAH	RKPD 2024	APBD 2024	RKPD PERUBAHAN 2024				NASIONAL	DAERAH				
1	2	3	4	5	6	7	8	9	10	11	12	13	14	15	16	17	18	19	20	21
			Jumlah Perlengkapan Sekolah yang Tersedia				0 Paket	0 Paket	111.500.000,00	778.226.900,00	878.214.700,00	766.714.700,00	Kab. Tapin, Semua Kecamatan, Semua Kel/Desa	PENDAPATAN ASLI DAERAH (PAD) DAK FISIK-BIDANG PENDIDIKAN-RE GULER-SKB	Meningkatkan Sumber Daya Manusia Yang Berkualitas Dan Berdaya Saing	-			0,00	DINAS PENDIDIKAN
1.01.02.2.04.0041		Rehabilitasi Sedang/Berat Sarana, Prasarana dan Utilitas Sekolah					-	-	0,00	0,00	290.118.540,00	290.118.540,00	Kab. Tapin, Semua Kecamatan, Semua Kel/Desa	PENDAPATAN ASLI DAERAH (PAD)	-	-		0,00	DINAS PENDIDIKAN	
1.01.02.2.04.0042		Bimbingan Teknis, Pelatihan, dan/atau Magang/PKL untuk Peningkatan Kapasitas Bidang Pendidikan					0 Orang	0 Orang	15.000.000,00	431.034.700,00	431.034.700,00	416.034.700,00	-	PENDAPATAN ASLI DAERAH (PAD)	Meningkatkan Sumber Daya Manusia Yang Berkualitas Dan Berdaya Saing	-		0,00	DINAS PENDIDIKAN	
1.01.02.2.04.0046		Penyelenggaraan Proses Belajar bagi Peserta Didik					0 Peserta Didik	0 Peserta Didik	20.676.650,00	0,00	0,00	-20.676.650,00	-	PENDAPATAN ASLI DAERAH (PAD)	Meningkatkan Sumber Daya Manusia Yang Berkualitas Dan Berdaya Saing	-		0,00	DINAS PENDIDIKAN	
1.01.02.2.04.0050		Rehabilitasi Sedang/Berat Ruang Kelas Sekolah					0 Unit	0 Unit	205.263.800,00	174.999.700,00	173.087.200,00	-32.176.600,00	-	PENDAPATAN ASLI DAERAH (PAD)	Meningkatkan Sumber Daya Manusia Yang Berkualitas Dan Berdaya Saing	-		0,00	DINAS PENDIDIKAN	
3.	1.01.04	PROGRAM PENDIDIK DAN TENAGA KEPENDIDIKAN	-				-	-	154.652.900,00	654.644.250,00	189.519.050,00	-4.652.900,00						150.000.000,00		
1.01.04.2.01		Pemerataan Kuantitas dan Kualitas Pendidik dan Tenaga Kependidikan bagi Satuan Pendidikan Dasar, PAUD, dan Pendidikan Nonformal/Kesetaraan	-				-	-	154.652.900,00	654.644.250,00	189.519.050,00	34.866.150,00			Meningkatkan Sumber Daya Manusia Yang Berkualitas Dan Berdaya Saing	-	-	150.000.000,00	DINAS PENDIDIKAN	
1.01.04.2.01.0001		Perhitungan dan Pemetaan Pendidik dan Tenaga Kependidikan Satuan Pendidikan Dasar, PAUD, dan Pendidikan Nonformal/Kesetaraan					5,00 Dokumen	5,00 Dokumen	150.563.700,00	590.368.850,00	166.543.650,00	15.979.950,00	Kab. Tapin, Semua Kecamatan, Semua Kel/Desa	PENDAPATAN ASLI DAERAH (PAD)	Meningkatkan Sumber Daya Manusia Yang Berkualitas Dan Berdaya Saing	-		146.000.000,00	DINAS PENDIDIKAN	
1.01.04.2.01.0002		Penataan Pendistribusian Pendidik dan Tenaga Kependidikan bagi Satuan Pendidikan Dasar, PAUD, dan Pendidikan Nonformal/Kesetaraan					1 Laporan	1 Laporan	4.089.200,00	64.275.400,00	22.975.400,00	18.886.200,00	Kab. Tapin, Semua Kecamatan, Semua Kel/Desa	PENDAPATAN ASLI DAERAH (PAD)	Meningkatkan Sumber Daya Manusia Yang Berkualitas Dan Berdaya Saing	-		4.000.000,00	DINAS PENDIDIKAN	
		<b>DINAS KESEHATAN</b>							<b>114.985.674.318,00</b>	<b>158.995.785.040,00</b>	<b>201.870.321.447,00</b>	<b>86.884.647.129,00</b>						<b>7.343.976.050,00</b>		
1		URUSAN PEMERINTAHAN WAJIB YANG BERKAITAN DENGAN PELAYANAN DASAR							114.985.674.318,00	158.995.785.040,00	201.870.321.447,00	86.884.647.129,00						7.343.976.050,00		
1.02		URUSAN PEMERINTAHAN BIDANG KESEHATAN							114.985.674.318,00	158.995.785.040,00	201.870.321.447,00	86.884.647.129,00						7.343.976.050,00		
1.	1.02.01	PROGRAM PENUNJANG URUSAN PEMERINTAHAN DAERAH KABUPATEN/KOTA	-				-	-	75.346.585.738,00	96.456.044.309,00	134.968.148.867,00	-75.234.126.788,00						112.458.950,00		
1.02.01.2.01		Perencanaan, Penganggaran, dan Evaluasi Kinerja Perangkat Daerah	-				-	-	1.025.063.472,00	720.672.500,00	361.572.000,00	-663.491.472,00			-	Penguatan tata kelola kelembagaan dan implementasi perencanaan pembangunan daerah	Dinas Kesehatan	0,00	DINAS KESEHATAN	
1.02.01.2.01.0001		Penyusunan Dokumen Perencanaan Perangkat Daerah					0 Dokumen	6 Dokumen	15.000.000,00	20.995.000,00	7.399.000,00	-7.601.000,00	Kab. Tapin, Semua Kecamatan, Semua Kel/Desa	PENDAPATAN ASLI DAERAH (PAD)	-	Penguatan tata kelola kelembagaan dan implementasi perencanaan pembangunan daerah		0,00	DINAS KESEHATAN	
1.02.01.2.01.0002		Koordinasi dan Penyusunan Dokumen RKA-SKPD					0 Dokumen	0 Dokumen	838.135.600,00	12.497.500,00	12.497.500,00	-825.638.100,00	Kab. Tapin, Semua Kecamatan, Semua Kel/Desa	PENDAPATAN ASLI DAERAH (PAD)	-	-		0,00	DINAS KESEHATAN	
1.02.01.2.01.0003		Koordinasi dan Penyusunan Dokumen Perubahan RKA-SKPD					1 Dokumen	1 Dokumen	4.000.000,00	9.665.000,00	9.665.000,00	5.665.000,00	Kab. Tapin, Semua Kecamatan, Semua Kel/Desa	PENDAPATAN ASLI DAERAH (PAD)	-	-		0,00	DINAS KESEHATAN	
1.02.01.2.01.0004		Koordinasi dan Penyusunan Dokumen DPA-SKPD					0 Dokumen	0 Dokumen	10.000.000,00	5.665.000,00	5.665.000,00	-4.335.000,00	Kab. Tapin, Semua Kecamatan, Semua Kel/Desa	PENDAPATAN ASLI DAERAH (PAD)	-	-		0,00	DINAS KESEHATAN	
1.02.01.2.01.0005		Koordinasi dan Penyusunan Dokumen Perubahan DPA-SKPD					1 Dokumen	1 Dokumen	5.000.000,00	5.665.000,00	5.665.000,00	665.000,00	Kab. Tapin, Semua Kecamatan, Semua Kel/Desa	PENDAPATAN ASLI DAERAH (PAD)	-	-		0,00	DINAS KESEHATAN	
1.02.01.2.01.0006		Koordinasi dan Penyusunan Laporan Capaian Kinerja dan Ikhtisar Realisasi Kinerja SKPD																		

NO	KODE	URUSAN / BIDANG URUSAN / PROGRAM / KEGIATAN / SUB KEGIATAN	INDIKATOR PROGRAM / KEGIATAN / SUB KEGIATAN	TARGET AKHIR PERIODE RENSTRA OPD	REALISASI CAPAIAN RENJA OPD TAHUN 2022	PRAKIRAAN CAPAIAN TARGET RENJA OPD TAHUN 2023	CAPAIAN KINERJA DAN KERANGKA PENDANAAN										KELOMPOK SASARAN	PRAKIRAAN MAJU RENCANA TAHUN 2025		PERANGKAT DAERAH PENANGGUNG JAWAB
							TARGET 2024		PAGU INDIKATIF (Rp)			Bertambah/Berkurang (10-12)	LOKASI	SUMBER DANA	PRIORITAS			TARGET	PAGU INDIKATIF (Rp)	
							SEBELUM	SESUDAH	RKPD 2024	APBD 2024	RKPD PERUBAHAN 2024				NASIONAL	DAERAH				
1	2	3	4	5	6	7	8	9	10	11	12	13	14	15	16	17	18	19	20	21
			Jumlah Laporan Capaian Kinerja dan Ikhtisar Realisasi Kinerja SKPD dan Laporan Hasil Koordinasi Penyusunan Laporan Capaian Kinerja dan Ikhtisar Realisasi Kinerja SKPD				1 Laporan	1 Laporan	148.927.872,00	55.655.000,00	9.665.000,00	-139.262.872,00	Kab. Tapin, Semua Kecamatan, Semua Kel/Desa	PENDAPATAN ASLI DAERAH (PAD)	-	-			0,00	DINAS KESEHATAN
1.02.01.2.01.0007		Evaluasi Kinerja Perangkat Daerah																		
			Jumlah Laporan Evaluasi Kinerja Perangkat Daerah				2 Laporan	2 Laporan	4.000.000,00	610.530.000,00	311.015.500,00	307.015.500,00	Kab. Tapin, Semua Kecamatan, Semua Kel/Desa	PENDAPATAN ASLI DAERAH (PAD)	-	-			0,00	DINAS KESEHATAN
1.02.01.2.02		Administrasi Keuangan Perangkat Daerah	-				-	-	71.152.082.661,00	90.154.389.701,00	128.773.243.814,00	57.621.161.153,00			-	-	-		106.458.950,00	DINAS KESEHATAN
1.02.01.2.02.0001		Penyediaan Gaji dan Tunjangan ASN																		
			Jumlah Orang yang Menerima Gaji dan Tunjangan ASN				0 Orang/bulan	0 Orang/bulan	71.117.920.161,00	89.846.846.851,00	128.751.081.314,00	57.633.161.153,00	Kab. Tapin, Semua Kecamatan, Semua Kel/Desa	PENDAPATAN ASLI DAERAH (PAD)	-	-			0,00	DINAS KESEHATAN
1.02.01.2.02.0002		Penyediaan Administrasi Pelaksanaan Tugas ASN																		
			Jumlah Dokumen Hasil Penyediaan Administrasi Pelaksanaan Tugas ASN				0 Dokumen	0 Dokumen	20.000.000,00	0,00	0,00	-20.000.000,00	Kab. Tapin, Semua Kecamatan, Semua Kel/Desa	PENDAPATAN ASLI DAERAH (PAD)	-	-			0,00	DINAS KESEHATAN
1.02.01.2.02.0005		Koordinasi dan Penyusunan Laporan Keuangan Akhir Tahun SKPD																		
			Jumlah Laporan Keuangan Akhir Tahun SKPD dan Laporan Hasil Koordinasi Penyusunan Laporan Keuangan Akhir Tahun SKPD				0 Laporan	0 Laporan	2.832.500,00	12.497.500,00	12.497.500,00	9.665.000,00	Kab. Tapin, Semua Kecamatan, Semua Kel/Desa	PENDAPATAN ASLI DAERAH (PAD)	-	-			0,00	DINAS KESEHATAN
1.02.01.2.02.0007		Koordinasi dan Penyusunan Laporan Keuangan Bulanan/ Triwulanan/ Semesteran SKPD																		
			Jumlah Laporan Keuangan Bulanan/ Triwulanan/ Semesteran SKPD dan Laporan Koordinasi Penyusunan Laporan Keuangan Bulanan/Triwulanan/Semesteran SKPD				0 Laporan	2 Laporan	11.330.000,00	295.045.350,00	9.665.000,00	-1.665.000,00	Kab. Tapin, Semua Kecamatan, Semua Kel/Desa	PENDAPATAN ASLI DAERAH (PAD)	-	-			106.458.950,00	DINAS KESEHATAN
1.02.01.2.03		Administrasi Barang Milik Daerah pada Perangkat Daerah	-				-	-	4.000.000,00	5.665.000,00	5.665.000,00	1.665.000,00			-	-	-		0,00	DINAS KESEHATAN
1.02.01.2.03.0001		Penyusunan Perencanaan Kebutuhan Barang Milik Daerah SKPD																		
			Jumlah Rencana Kebutuhan Barang Milik Daerah SKPD				0 Dokumen	0 Dokumen	4.000.000,00	5.665.000,00	5.665.000,00	1.665.000,00	Kab. Tapin, Semua Kecamatan, Semua Kel/Desa	PENDAPATAN ASLI DAERAH (PAD)	-	-			0,00	DINAS KESEHATAN
1.02.01.2.05		Administrasi Kepegawaian Perangkat Daerah	-				-	-	10.000.000,00	5.888.200,00	5.888.200,00	-4.111.800,00			-	-	-		0,00	DINAS KESEHATAN
1.02.01.2.05.0003		Pendataan dan Pengolahan Administrasi Kepegawaian																		
			Jumlah Dokumen Pendataan dan Pengolahan Administrasi Kepegawaian				0 Dokumen	0 Dokumen	5.000.000,00	5.888.200,00	5.888.200,00	888.200,00	Kab. Tapin, Semua Kecamatan, Semua Kel/Desa	PENDAPATAN ASLI DAERAH (PAD)	-	-			0,00	DINAS KESEHATAN
1.02.01.2.05.0005		Monitoring, Evaluasi, dan Penilaian Kinerja Pegawai																		
			Jumlah Dokumen Monitoring, Evaluasi, dan Penilaian Kinerja Pegawai				0 Dokumen	0 Dokumen	5.000.000,00	0,00	0,00	-5.000.000,00	Kab. Tapin, Semua Kecamatan, Semua Kel/Desa	PENDAPATAN ASLI DAERAH (PAD)	-	-			0,00	DINAS KESEHATAN
1.02.01.2.06		Administrasi Umum Perangkat Daerah	-				-	-	2.174.693.444,00	2.558.389.900,00	3.085.664.600,00	910.971.156,00			-	-	-		6.000.000,00	DINAS KESEHATAN
1.02.01.2.06.0002		Penyediaan Peralatan dan Perlengkapan Kantor																		
			Jumlah Paket Peralatan dan Perlengkapan Kantor yang Disediakan				0 Paket	0 Paket	132.000.000,00	246.984.800,00	278.961.900,00	146.961.900,00	Kab. Tapin, Semua Kecamatan, Semua Kel/Desa	PENDAPATAN ASLI DAERAH (PAD)	-	-			0,00	DINAS KESEHATAN
1.02.01.2.06.0003		Penyediaan Peralatan Rumah Tangga																		
			Jumlah Paket Peralatan Rumah Tangga yang Disediakan				0 Paket	0 Paket	10.000.000,00	0,00	0,00	-10.000.000,00	Kab. Tapin, Semua Kecamatan, Semua Kel/Desa	PENDAPATAN ASLI DAERAH (PAD)	-	-			0,00	DINAS KESEHATAN
1.02.01.2.06.0004		Penyediaan Bahan Logistik Kantor																		
			Jumlah Paket Bahan Logistik Kantor yang Disediakan				0 Paket	0 Paket	155.000.000,00	162.964.200,00	18.608.700,00	-136.391.300,00	Kab. Tapin, Semua Kecamatan, Semua Kel/Desa	PENDAPATAN ASLI DAERAH (PAD)	-	-			0,00	DINAS KESEHATAN
1.02.01.2.06.0005		Penyediaan Barang Cetak dan Penggandaan																		
			Jumlah Paket Barang Cetak dan Penggandaan yang Disediakan				0 Paket	1 Paket	17.693.444,00	17.522.400,00	20.032.400,00	2.338.956,00	Kab. Tapin, Semua Kecamatan, Semua Kel/Desa	PENDAPATAN ASLI DAERAH (PAD)	-	-			0,00	DINAS KESEHATAN
1.02.01.2.06.0007		Penyediaan Bahan/Material																		
			Jumlah Paket Bahan/Material yang Disediakan				-	1 Paket	0,00	0,00	5.231.600,00	5.231.600,00	Kab. Tapin, Semua Kecamatan, Semua Kel/Desa	PENDAPATAN ASLI DAERAH (PAD)	-	Pemerataan kualitas layanan dan sarana prasarana kesehatan			6.000.000,00	DINAS KESEHATAN
1.02.01.2.06.0008		Fasilitasi Kunjungan Tamu																		
			Jumlah Laporan Fasilitasi Kunjungan Tamu				0 Laporan	0 Laporan	10.000.000,00	296.640.000,00	0,00	-10.000.000,00	Kab. Tapin, Semua Kecamatan, Semua Kel/Desa	PENDAPATAN ASLI DAERAH (PAD)	-	-			0,00	DINAS KESEHATAN
1.02.01.2.06.0009		Penyelenggaraan Rapat Koordinasi dan Konsultasi SKPD																		
			Jumlah Laporan Penyelenggaraan Rapat Koordinasi dan Konsultasi SKPD				0 Laporan	0 Laporan	1.850.000.000,00	1.834.278.500,00	2.762.830.000,00	912.830.000,00	Kab. Tapin, Semua Kecamatan, Semua Kel/Desa	PENDAPATAN ASLI DAERAH (PAD)	-	-			0,00	DINAS KESEHATAN
1.02.01.2.07		Pengadaan Barang Milik Daerah Penunjang Urusan Pemerintah Daerah	-				-	-	0,00	0,00	294.140.800,00	294.140.800,00			-	Pemerataan kualitas layanan dan sarana prasarana kesehatan			0,00	DINAS KESEHATAN
1.02.01.2.07.0006		Pengadaan Peralatan dan Mesin Lainnya																		



NO	KODE	URUSAN / BIDANG URUSAN / PROGRAM / KEGIATAN / SUB KEGIATAN	INDIKATOR PROGRAM / KEGIATAN / SUB KEGIATAN	TARGET AKHIR PERIODE RENSTRA OPD	REALISASI CAPAIAN RENJA OPD TAHUN 2022	PRAKIRAAN CAPAIAN TARGET RENJA OPD TAHUN 2023	CAPAIAN KINERJA DAN KERANGKA PENDANAAN										KELOMPOK SASARAN	PRAKIRAAN MAJU RENCANA TAHUN 2025		PERANGKAT DAERAH PENANGGUNG JAWAB	
							TARGET 2024		PAGU INDIKATIF (Rp)			Bertambah/Berkurang (10-12)	LOKASI	SUMBER DANA	PRIORITAS			TARGET	PAGU INDIKATIF (Rp)		
							SEBELUM	SESUDAH	RKPD 2024	APBD 2024	RKPD PERUBAHAN 2024				NASIONAL	DAERAH					
1	2	3	4	5	6	7	8	9	10	11	12	13	14	15	16	17	18	19	20	21	
			Jumlah Unit Peralatan dan Mesin Lainnya yang Disediakan				-	0 Unit	0,00	0,00	294.140.800,00	294.140.800,00	Kab. Tapin, Semua Kecamatan, Semua Kel/Desa	PENDAPATAN ASLI DAERAH (PAD)	-	Pemerataan kualitas layanan dan sarana prasarana kesehatan			0,00	DINAS KESEHATAN	
1.02.01.2.08		Penyediaan Jasa Penunjang Urusan Pemerintahan Daerah	-				-	-	696.000.000,00	2.720.924.402,00	1.018.830.202,00	322.830.202,00			-	-			0,00	DINAS KESEHATAN	
1.02.01.2.08.0002		Penyediaan Jasa Komunikasi, Sumber Daya Air dan Listrik																			
			Jumlah Laporan Penyediaan Jasa Komunikasi, Sumber Daya Air dan Listrik yang Disediakan				0 Laporan	0 Laporan	365.000.000,00	368.451.252,00	368.440.752,00	3.440.752,00	Kab. Tapin, Semua Kecamatan, Semua Kel/Desa	PENDAPATAN ASLI DAERAH (PAD)	-	-			0,00	DINAS KESEHATAN	
1.02.01.2.08.0003		Penyediaan Jasa Peralatan dan Perlengkapan Kantor																			
			Jumlah Laporan Penyediaan Jasa Peralatan dan Perlengkapan Kantor yang Disediakan				0 Laporan	0 Laporan	15.000.000,00	105.800.000,00	4.000.000,00	-11.000.000,00	Kab. Tapin, Semua Kecamatan, Semua Kel/Desa	PENDAPATAN ASLI DAERAH (PAD)	-	-			0,00	DINAS KESEHATAN	
1.02.01.2.08.0004		Penyediaan Jasa Pelayanan Umum Kantor																			
			Jumlah Laporan Penyediaan Jasa Pelayanan Umum Kantor yang Disediakan				0 Laporan	0 Laporan	316.000.000,00	2.246.673.150,00	646.389.450,00	330.389.450,00	Kab. Tapin, Semua Kecamatan, Semua Kel/Desa	PENDAPATAN ASLI DAERAH (PAD)	-	-			0,00	DINAS KESEHATAN	
1.02.01.2.09		Pemeliharaan Barang Milik Daerah Penunjang Urusan Pemerintahan Daerah	-				-	-	155.048.661,00	266.598.606,00	273.973.251,00	118.924.590,00			-	-			0,00	DINAS KESEHATAN	
1.02.01.2.09.0001		Penyediaan Jasa Pemeliharaan, Biaya Pemeliharaan, dan Pajak Kendaraan Perorangan Dinas atau Kendaraan Dinas Jabatan																			
			Jumlah Kendaraan Perorangan Dinas atau Kendaraan Dinas Jabatan yang Dipelihara dan dibayarkan Pajaknya				0 Unit	0 Unit	97.268.661,00	224.784.100,00	232.158.745,00	134.890.084,00	Kab. Tapin, Semua Kecamatan, Semua Kel/Desa	PENDAPATAN ASLI DAERAH (PAD)	-	-			0,00	DINAS KESEHATAN	
1.02.01.2.09.0003		Penyediaan Jasa Pemeliharaan, Biaya Pemeliharaan dan Perizinan Alat Besar																			
			Jumlah Alat Besar yang Dipelihara dan dibayarkan Perizinannya				0 Unit	0 Unit	40.000.000,00	0,00	0,00	-40.000.000,00	Kab. Tapin, Semua Kecamatan, Gadung	PENDAPATAN ASLI DAERAH (PAD)	-	-			0,00	DINAS KESEHATAN	
1.02.01.2.09.0006		Pemeliharaan Peralatan dan Mesin Lainnya																			
			Jumlah Peralatan dan Mesin Lainnya yang Dipelihara				0 Unit	0 Unit	17.780.000,00	41.814.506,00	41.814.506,00	24.034.506,00	Kab. Tapin, Semua Kecamatan, Semua Kel/Desa	PENDAPATAN ASLI DAERAH (PAD)	-	-			0,00	DINAS KESEHATAN	
1.02.01.2.10		Peningkatan Pelayanan BLUD	-				-	-	129.697.500,00	23.516.000,00	1.149.171.000,00	1.019.473.500,00			Memperkuat Infrastruktur Untuk Mendukung Pengembangan Ekonomi Dan Pelayanan Dasar	-	-			0,00	DINAS KESEHATAN
1.02.01.2.10.0001		Pelayanan dan Penunjang Pelayanan BLUD																			
			Jumlah BLUD yang Menyediakan Pelayanan dan Penunjang Pelayanan				0 Unit Kerja	1 Unit Kerja	129.697.500,00	23.516.000,00	1.149.171.000,00	1.019.473.500,00	Kab. Tapin, Semua Kecamatan, Semua Kel/Desa	PENDAPATAN ASLI DAERAH (PAD)	Memperkuat Infrastruktur Untuk Mendukung Pengembangan Ekonomi Dan Pelayanan Dasar	-	-			0,00	DINAS KESEHATAN
2.	1.02.02	PROGRAM PEMENUHAN UPAYA KESEHATAN PERORANGAN DAN UPAYA KESEHATAN MASYARAKAT	-				-	-	36.491.163.430,00	56.206.328.364,00	59.609.999.728,00	-29.834.820.530,00							6.656.342.900,00		
1.02.02.2.01		Penyediaan Fasilitas Pelayanan Kesehatan untuk UKM dan UKP Kewenangan Daerah Kabupaten/Kota	-				-	-	24.895.599.804,00	22.071.616.550,00	14.902.025.734,00	-9.993.574.070,00			Meningkatkan Sumber Daya Manusia Yang Berkualitas Dan Berdaya Saing	-	-		6.387.181.200,00	DINAS KESEHATAN	
1.02.02.2.01.0002		Pembangunan Puskesmas																			
			Jumlah Pusat Kesehatan Masyarakat (Puskesmas) yang Dibangun				0 Unit	1 Unit	20.000.000.000,00	15.734.716.700,00	4.698.656.750,00	-15.301.343.250,00	Kab. Tapin, Semua Kecamatan, Pandahan Kab. Tapin, Tapin Utara, Semua Kel/Desa Kab. Tapin, Piani, Semua Kel/Desa Kab. Tapin, Salam Babaris, Semua Kel/Desa	PENDAPATAN ASLI DAERAH (PAD)	Meningkatkan Sumber Daya Manusia Yang Berkualitas Dan Berdaya Saing	-	-			0,00	DINAS KESEHATAN
1.02.02.2.01.0003		Pembangunan Fasilitas Kesehatan Lainnya																			
			Jumlah Fasilitas Kesehatan Lainnya yang Dibangun				0 Unit	0 Unit	1.520.000.000,00	905.850.000,00	197.431.900,00	-1.322.568.100,00	Kab. Tapin, Semua Kecamatan, Sungai Rutas Kab. Tapin, Semua Kecamatan, Rawana Kab. Tapin, Semua Kecamatan, Rawana Hulu Kab. Tapin, Semua Kecamatan, Tarungin	PENDAPATAN ASLI DAERAH (PAD)	Meningkatkan Sumber Daya Manusia Yang Berkualitas Dan Berdaya Saing	-	-			0,00	DINAS KESEHATAN
1.02.02.2.01.0006		Pengembangan Puskesmas																			
			Jumlah Puskesmas yang Ditingkatkan Sarana, Prasarana, Alat Kesehatan dan SDM agar Sesuai Standar				0 Unit	11 Unit	5.000.000,00	0,00	6.324.000.000,00	6.319.000.000,00	Kab. Tapin, Semua Kecamatan, Semua Kel/Desa	PENDAPATAN ASLI DAERAH (PAD) DAK FISIK-BIDANG KESEHATAN DAN KB-REGULER-PENGUATAN SISTEM KESEHATAN	Meningkatkan Sumber Daya Manusia Yang Berkualitas Dan Berdaya Saing	-	-		6.324.000.000,00	DINAS KESEHATAN	
1.02.02.2.01.0007		Pengembangan Fasilitas Kesehatan Lainnya																			
			Jumlah Fasilitas Kesehatan Lainnya yang Ditingkatkan Sarana, Prasarana, Alat Kesehatan dan SDM agar Sesuai Standar				0 Unit	0 Unit	5.000.000,00	0,00	0,00	-5.000.000,00	Kab. Tapin, Semua Kecamatan, Semua Kel/Desa	PENDAPATAN ASLI DAERAH (PAD)	Meningkatkan Sumber Daya Manusia Yang Berkualitas Dan Berdaya Saing	-	-			0,00	DINAS KESEHATAN



NO	KODE	URUSAN / BIDANG URUSAN / PROGRAM / KEGIATAN / SUB KEGIATAN	INDIKATOR PROGRAM / KEGIATAN / SUB KEGIATAN	TARGET AKHIR PERIODE RENSTRA OPD	REALISASI CAPAIAN RENJA OPD TAHUN 2022	PRAKIRAAN CAPAIAN TARGET RENJA OPD TAHUN 2023	CAPAIAN KINERJA DAN KERANGKA PENDANAAN										KELOMPOK SASARAN	PRAKIRAAN MAJU RENCANA TAHUN 2025		PERANGKAT DAERAH PENANGGUNG JAWAB
							TARGET 2024		PAGU INDIKATIF (Rp)			Bertambah/Berkurang (10-12)	LOKASI	SUMBER DANA	PRIORITAS			TARGET	PAGU INDIKATIF (Rp)	
							SEBELUM	SESUDAH	RKPD 2024	APBD 2024	RKPD PERUBAHAN 2024				NASIONAL	DAERAH				
1	2	3	4	5	6	7	8	9	10	11	12	13	14	15	16	17	18	19	20	21
1.02.02.2.01.0009		Rehabilitasi dan Pemeliharaan Puskesmas					0 Unit	1 Unit	150.599.804,00	496.820.200,00	220.892.000,00	70.292.196,00	Kab. Tapin, Semua Kecamatan, Semua Kel/Desa Kab. Tapin, Semua Kecamatan, Tatak	PENDAPATAN ASLI DAERAH (PAD)	Meningkatkan Sumber Daya Manusia Yang Berkualitas Dan Berdaya Saing	-			0,00	DINAS KESEHATAN
1.02.02.2.01.0010		Rehabilitasi dan Pemeliharaan Fasilitas Kesehatan Lainnya					-	0 Unit	0,00	0,00	346.353.660,00	346.353.660,00	Kab. Tapin, Semua Kecamatan, Semua Kel/Desa	PENDAPATAN ASLI DAERAH (PAD)	-	Pemerataan kualitas layanan dan sarana prasarana kesehatan		0,00	DINAS KESEHATAN	
1.02.02.2.01.0011		Rehabilitasi dan Pemeliharaan Rumah Dinas Tenaga Kesehatan					0 Unit	1 Unit	650.000.000,00	488.779.750,00	276.659.800,00	-373.340.200,00	Kab. Tapin, Semua Kecamatan, Timbung Kab. Tapin, Hatungun, Semua Kel/Desa	PENDAPATAN ASLI DAERAH (PAD)	Meningkatkan Sumber Daya Manusia Yang Berkualitas Dan Berdaya Saing	-		0,00	DINAS KESEHATAN	
1.02.02.2.01.0014		Pengadaan Alat Kesehatan/Alat Penunjang Medik Fasilitas Pelayanan Kesehatan					0 Unit	12 Unit	10.000.000,00	144.000.000,00	81.581.200,00	71.581.200,00	Kab. Tapin, Semua Kecamatan, Semua Kel/Desa	PENDAPATAN ASLI DAERAH (PAD) DAK FISIK-BIDANG KESEHATAN DAN KB-REGULER-PELAYANAN KESEHATAN DASAR DAK FISIK-BIDANG KESEHATAN DAN KB-PENUGASAN-PENGUATAN INTERVENSI STUNTING	Meningkatkan Sumber Daya Manusia Yang Berkualitas Dan Berdaya Saing	-		63.181.200,00	DINAS KESEHATAN	
1.02.02.2.01.0020		Pemeliharaan Rutin dan Berkala Alat Kesehatan/Alat Penunjang Medik Fasilitas Pelayanan Kesehatan					0 Unit	0 Unit	410.000.000,00	40.000,00	64.910.000,00	-345.090.000,00	Kab. Tapin, Semua Kecamatan, Semua Kel/Desa Kab. Tapin, Hatungun, Semua Kel/Desa	PENDAPATAN ASLI DAERAH (PAD) DAK NON FISIK-BOKKB-BOK	Meningkatkan Sumber Daya Manusia Yang Berkualitas Dan Berdaya Saing	-		0,00	DINAS KESEHATAN	
1.02.02.2.01.0023		Pengadaan Obat, Bahan Habis Pakai, Bahan Medis Habis Pakai, Vaksin, Makanan dan Minuman di Fasilitas Kesehatan					0 Paket	0 Paket	2.145.000.000,00	4.301.409.900,00	2.691.540.424,00	546.540.424,00	Kab. Tapin, Semua Kecamatan, Semua Kel/Desa	PENDAPATAN ASLI DAERAH (PAD) DAK NON FISIK-BOKKB-BOK	Meningkatkan Sumber Daya Manusia Yang Berkualitas Dan Berdaya Saing	-		0,00	DINAS KESEHATAN	
1.02.02.2.02		Penyediaan Layanan Kesehatan untuk UKM dan UKP Rujukan Tingkat Daerah Kabupaten/Kota					-	-	11.540.893.626,00	34.096.321.814,00	44.673.045.994,00	33.132.152.368,00			Meningkatkan Sumber Daya Manusia Yang Berkualitas Dan Berdaya Saing	-		269.161.700,00	DINAS KESEHATAN	
1.02.02.2.02.0001		Pengelolaan Pelayanan Kesehatan Ibu Hamil					0 Orang	0 Orang	180.841.662,00	181.125.060,00	181.125.060,00	283.398,00	Kab. Tapin, Semua Kecamatan, Semua Kel/Desa	PENDAPATAN ASLI DAERAH (PAD)	Meningkatkan Sumber Daya Manusia Yang Berkualitas Dan Berdaya Saing	-		0,00	DINAS KESEHATAN	
1.02.02.2.02.0002		Pengelolaan Pelayanan Kesehatan Ibu Bersalin					-	100 Orang	0,00	159.157.200,00	159.157.000,00	159.157.000,00	Kab. Tapin, Semua Kecamatan, Semua Kel/Desa	PENDAPATAN ASLI DAERAH (PAD)	-	Pemerataan kualitas layanan dan sarana prasarana kesehatan		0,00	DINAS KESEHATAN	
1.02.02.2.02.0003		Pengelolaan Pelayanan Kesehatan Bayi Baru Lahir					0 Orang	0 Orang	23.398.558,00	88.104.300,00	211.250.104,00	187.851.546,00	Kab. Tapin, Semua Kecamatan, Semua Kel/Desa	PENDAPATAN ASLI DAERAH (PAD) DAK NON FISIK-BOKKB-BOK	Meningkatkan Sumber Daya Manusia Yang Berkualitas Dan Berdaya Saing	-		0,00	DINAS KESEHATAN	
1.02.02.2.02.0004		Pengelolaan Pelayanan Kesehatan Balita					0 Orang	0 Orang	40.319.438,00	44.908.300,00	44.908.300,00	4.588.862,00	Kab. Tapin, Semua Kecamatan, Semua Kel/Desa	PENDAPATAN ASLI DAERAH (PAD)	Meningkatkan Sumber Daya Manusia Yang Berkualitas Dan Berdaya Saing	-		0,00	DINAS KESEHATAN	
1.02.02.2.02.0005		Pengelolaan Pelayanan Kesehatan pada Usia Pendidikan Dasar					0 Orang	0 Orang	91.759.482,00	35.458.850,00	35.458.850,00	-56.300.632,00	Kab. Tapin, Semua Kecamatan, Semua Kel/Desa	PENDAPATAN ASLI DAERAH (PAD)	Meningkatkan Sumber Daya Manusia Yang Berkualitas Dan Berdaya Saing	-		0,00	DINAS KESEHATAN	
1.02.02.2.02.0006		Pengelolaan Pelayanan Kesehatan pada Usia Produktif					0 Orang	0 Orang	55.833.800,00	280.369.600,00	286.369.600,00	230.535.800,00	Kab. Tapin, Semua Kecamatan, Semua Kel/Desa	PENDAPATAN ASLI DAERAH (PAD)	Meningkatkan Sumber Daya Manusia Yang Berkualitas Dan Berdaya Saing	-		0,00	DINAS KESEHATAN	
1.02.02.2.02.0007		Pengelolaan Pelayanan Kesehatan pada Usia Lanjut					0 Orang	0 Orang	18.697.800,00	42.705.610,00	42.705.610,00	24.007.810,00	Kab. Tapin, Semua Kecamatan, Semua Kel/Desa	PENDAPATAN ASLI DAERAH (PAD)	Meningkatkan Sumber Daya Manusia Yang Berkualitas Dan Berdaya Saing	-		0,00	DINAS KESEHATAN	
1.02.02.2.02.0008		Pengelolaan Pelayanan Kesehatan Penderita Hipertensi					0 Orang	0 Orang	7.632.240,00	7.632.000,00	7.632.000,00	-240,00	Kab. Tapin, Semua Kecamatan, Semua Kel/Desa	PENDAPATAN ASLI DAERAH (PAD)	Meningkatkan Sumber Daya Manusia Yang Berkualitas Dan Berdaya Saing	-		0,00	DINAS KESEHATAN	
1.02.02.2.02.0009		Pengelolaan Pelayanan Kesehatan Penderita Diabetes Melitus																		

NO	KODE	URUSAN / BIDANG URUSAN / PROGRAM / KEGIATAN / SUB KEGIATAN	INDIKATOR PROGRAM / KEGIATAN / SUB KEGIATAN	TARGET AKHIR PERIODE RENSTRA OPD	REALISASI CAPAIAN RENJA OPD TAHUN 2022	PRAKIRAAN CAPAIAN TARGET RENJA OPD TAHUN 2023	CAPAIAN KINERJA DAN KERANGKA PENDANAAN										KELOMPOK SASARAN	PRAKIRAAN MAJU RENCANA TAHUN 2025		PERANGKAT DAERAH PENANGGUNG JAWAB	
							TARGET 2024		PAGU INDIKATIF (Rp)			Bertambah/Berkurang (10-12)	LOKASI	SUMBER DANA	PRIORITAS			TARGET	PAGU INDIKATIF (Rp)		
							SEBELUM	SESUDAH	RKPD 2024	APBD 2024	RKPD PERUBAHAN 2024				NASIONAL	DAERAH					
1	2	3	4	5	6	7	8	9	10	11	12	13	14	15	16	17	18	19	20	21	
			Jumlah Penderita Diabetes Mellitus yang Mendapatkan Pelayanan Kesehatan Sesuai Standar				0 Orang	0 Orang	7.632.240,00	7.632.000,00	347.578.600,00	339.946.360,00	Kab. Tapin, Semua Kecamatan, Semua Kel/Desa	PENDAPATAN ASLI DAERAH (PAD) DAK NON FISIK-BOKKB-BOK	Meningkatkan Sumber Daya Manusia Yang Berkualitas Dan Berdaya Saing	-			0,00	DINAS KESEHATAN	
1.02.02.2.02.0010			Pengelolaan Pelayanan Kesehatan Orang dengan Gangguan Jiwa Berat																		
			Jumlah Orang yang Mendapatkan Pelayanan Kesehatan Orang dengan Gangguan Jiwa Berat Sesuai Standar				0 Orang	0 Orang	22.632.240,00	64.170.000,00	64.170.000,00	41.537.760,00	Kab. Tapin, Semua Kecamatan, Semua Kel/Desa	PENDAPATAN ASLI DAERAH (PAD)	Meningkatkan Sumber Daya Manusia Yang Berkualitas Dan Berdaya Saing	-			0,00	DINAS KESEHATAN	
1.02.02.2.02.0011			Pengelolaan Pelayanan Kesehatan Orang Terduga Tuberkulosis																		
			Jumlah Orang Terduga Menderita Tuberkulosis yang Mendapatkan Pelayanan Sesuai Standar				0 Orang	0 Orang	56.195.326,00	72.357.000,00	230.846.300,00	174.650.974,00	Kab. Tapin, Semua Kecamatan, Semua Kel/Desa	PENDAPATAN ASLI DAERAH (PAD) DAK NON FISIK-BOKKB-BOK	Meningkatkan Sumber Daya Manusia Yang Berkualitas Dan Berdaya Saing	-			0,00	DINAS KESEHATAN	
1.02.02.2.02.0012			Pengelolaan Pelayanan Kesehatan Orang dengan Risiko Terinfeksi HIV																		
			Jumlah Orang Terduga Menderita HIV yang Mendapatkan Pelayanan Sesuai Standar				1 Orang	1 Orang	27.946.000,00	77.827.000,00	77.827.000,00	49.881.000,00	Kab. Tapin, Semua Kecamatan, Semua Kel/Desa	PENDAPATAN ASLI DAERAH (PAD)	Meningkatkan Sumber Daya Manusia Yang Berkualitas Dan Berdaya Saing	-			0,00	DINAS KESEHATAN	
1.02.02.2.02.0013			Pengelolaan Pelayanan Kesehatan bagi Penduduk pada Kondisi Kejadian Luar Biasa (KLB)																		
			Jumlah Dokumen Hasil Pengelolaan Pelayanan Kesehatan bagi Penduduk pada Kondisi Kejadian Luar Biasa (KLB) Sesuai Standar				1 Dokumen	1 Dokumen	10.000.000,00	0,00	0,00	-10.000.000,00	Kab. Tapin, Semua Kecamatan, Semua Kel/Desa	PENDAPATAN ASLI DAERAH (PAD)	Meningkatkan Sumber Daya Manusia Yang Berkualitas Dan Berdaya Saing	-			0,00	DINAS KESEHATAN	
1.02.02.2.02.0014			Pengelolaan Pelayanan Kesehatan bagi Penduduk Terdampak Krisis Kesehatan Akibat Bencana dan/atau Berpotensi Bencana																		
			Jumlah Dokumen Hasil Pengelolaan Pelayanan Kesehatan bagi Penduduk Terdampak Krisis Kesehatan Akibat Bencana dan/atau Berpotensi Bencana Sesuai Standar				1 Dokumen	1 Dokumen	5.000.000,00	15.000.000,00	15.000.000,00	10.000.000,00	Kab. Tapin, Semua Kecamatan, Semua Kel/Desa	PENDAPATAN ASLI DAERAH (PAD)	Meningkatkan Sumber Daya Manusia Yang Berkualitas Dan Berdaya Saing	-			0,00	DINAS KESEHATAN	
1.02.02.2.02.0015			Pengelolaan Pelayanan Kesehatan Gizi Masyarakat																		
			Jumlah Dokumen Hasil Pengelolaan Pelayanan Kesehatan Gizi Masyarakat				1 Dokumen	1 Dokumen	231.000.000,00	670.076.500,00	1.481.358.800,00	1.250.358.800,00	Kab. Tapin, Semua Kecamatan, Semua Kel/Desa	PENDAPATAN ASLI DAERAH (PAD) DAK NON FISIK-BOKKB-BOK	Meningkatkan Sumber Daya Manusia Yang Berkualitas Dan Berdaya Saing	-			0,00	DINAS KESEHATAN	
1.02.02.2.02.0016			Pengelolaan Pelayanan Kesehatan Kerja dan Olahraga																		
			Jumlah Dokumen Hasil Pengelolaan Pelayanan Kesehatan Kerja dan Olahraga				1 Dokumen	1 Dokumen	39.794.880,00	81.549.118,00	74.583.118,00	34.788.238,00	Kab. Tapin, Semua Kecamatan, Semua Kel/Desa	PENDAPATAN ASLI DAERAH (PAD)	Meningkatkan Sumber Daya Manusia Yang Berkualitas Dan Berdaya Saing	-			0,00	DINAS KESEHATAN	
1.02.02.2.02.0017			Pengelolaan Pelayanan Kesehatan Lingkungan																		
			Jumlah Dokumen Hasil Pengelolaan Pelayanan Kesehatan Lingkungan				1 Dokumen	1 Dokumen	159.000.000,00	289.081.030,00	573.020.800,00	414.020.800,00	Kab. Tapin, Semua Kecamatan, Semua Kel/Desa	PENDAPATAN ASLI DAERAH (PAD) DAK NON FISIK-BOKKB-BOK	Meningkatkan Sumber Daya Manusia Yang Berkualitas Dan Berdaya Saing	-			0,00	DINAS KESEHATAN	
1.02.02.2.02.0018			Pengelolaan Pelayanan Promosi Kesehatan																		
			Jumlah Dokumen Hasil Pengelolaan Pelayanan Promosi Kesehatan				0 Dokumen	1 Dokumen	5.000.000,00	0,00	224.161.700,00	219.161.700,00	Kab. Tapin, Semua Kecamatan, Semua Kel/Desa	PENDAPATAN ASLI DAERAH (PAD) DAK NON FISIK-BOKKB-BOK	Meningkatkan Sumber Daya Manusia Yang Berkualitas Dan Berdaya Saing	-			229.161.700,00	DINAS KESEHATAN	
1.02.02.2.02.0019			Pengelolaan Pelayanan Kesehatan Tradisional, Akupuntur, Asuhan Mandiri, dan Tradisional Lainnya																		
			Jumlah Dokumen Hasil Pengelolaan Pelayanan Kesehatan Tradisional, Akupuntur, Asuhan Mandiri dan Tradisional Lainnya				0 Dokumen	0 Dokumen	5.000.000,00	7.752.000,00	7.752.000,00	2.752.000,00	Kab. Tapin, Semua Kecamatan, Semua Kel/Desa	PENDAPATAN ASLI DAERAH (PAD)	Meningkatkan Sumber Daya Manusia Yang Berkualitas Dan Berdaya Saing	-			0,00	DINAS KESEHATAN	
1.02.02.2.02.0020			Pengelolaan Surveilans Kesehatan																		
			Jumlah Dokumen Hasil Pengelolaan Surveilans Kesehatan				0 Dokumen	0 Dokumen	34.235.300,00	461.265.500,00	912.792.340,00	878.557.040,00	Kab. Tapin, Semua Kecamatan, Semua Kel/Desa	PENDAPATAN ASLI DAERAH (PAD) DAK NON FISIK-BOKKB-BOK	Meningkatkan Sumber Daya Manusia Yang Berkualitas Dan Berdaya Saing	-			0,00	DINAS KESEHATAN	
1.02.02.2.02.0021			Pengelolaan Pelayanan Kesehatan Orang dengan Masalah Kesehatan Jiwa (ODMK)																		
			Jumlah Orang dengan Masalah Kejiwaan (ODMK) yang Mendapatkan Pelayanan Kesehatan				0 Orang	0 Orang	2.151.500,00	13.700.000,00	13.700.000,00	11.548.500,00	Kab. Tapin, Semua Kecamatan, Semua Kel/Desa	PENDAPATAN ASLI DAERAH (PAD)	Meningkatkan Sumber Daya Manusia Yang Berkualitas Dan Berdaya Saing	-			0,00	DINAS KESEHATAN	
1.02.02.2.02.0022			Pengelolaan Pelayanan Kesehatan Jiwa dan NAPZA																		
			Jumlah Penyalahguna NAPZA yang Mendapatkan Pelayanan Kesehatan				0 Orang	0 Orang	2.151.500,00	15.170.000,00	29.597.000,00	27.445.500,00	Kab. Tapin, Semua Kecamatan, Semua Kel/Desa	PENDAPATAN ASLI DAERAH (PAD) DAK NON FISIK-BOKKB-BOK	Meningkatkan Sumber Daya Manusia Yang Berkualitas Dan Berdaya Saing	-			0,00	DINAS KESEHATAN	
1.02.02.2.02.0025			Pelayanan Kesehatan Penyakit Menular dan Tidak Menular																		
			Jumlah Dokumen Hasil Pelayanan Kesehatan Penyakit Menular dan Tidak Menular				0 Dokumen	0 Dokumen	154.000.000,00	252.352.400,00	892.664.410,00	738.664.410,00	Kab. Tapin, Semua Kecamatan, Semua Kel/Desa	PENDAPATAN ASLI DAERAH (PAD) DAK NON FISIK-BOKKB-BOK	Meningkatkan Sumber Daya Manusia Yang Berkualitas Dan Berdaya Saing	-			0,00	DINAS KESEHATAN	
1.02.02.2.02.0026			Pengelolaan Jaminan Kesehatan Masyarakat																		
			Jumlah Dokumen Hasil Pengelolaan Jaminan Kesehatan Masyarakat				0,00 Dokumen	1 Dokumen	9.654.947.708,00	29.673.053.700,00	35.000.294.900,00	25.345.347.192,00	-	PENDAPATAN ASLI DAERAH (PAD)	Meningkatkan Sumber Daya Manusia Yang Berkualitas Dan Berdaya Saing	-			0,00	DINAS KESEHATAN	
1.02.02.2.02.0027			Deteksi Dini Penyalahgunaan NAPZA di Fasyankes dan Sekolah																		
			Jumlah Orang yang Menerima Layanan Deteksi Dini Penyalahgunaan NAPZA di Fasilitas Pelayanan Kesehatan (Fasyankes) dan Sekolah				0 Orang	0 Orang	1.968.440,00	18.050.000,00	12.050.000,00	10.081.560,00	Kab. Tapin, Semua Kecamatan, Semua Kel/Desa	PENDAPATAN ASLI DAERAH (PAD)	Meningkatkan Sumber Daya Manusia Yang Berkualitas Dan Berdaya Saing	-			0,00	DINAS KESEHATAN	
1.02.02.2.02.0028			Pengambilan dan Pengiriman Spesimen Penyakit Potensial KLB ke Laboratorium Rujukan/Nasional																		

NO	KODE	URUSAN / BIDANG URUSAN / PROGRAM / KEGIATAN / SUB KEGIATAN	INDIKATOR PROGRAM / KEGIATAN / SUB KEGIATAN	TARGET AKHIR PERIODE RENSTRA OPD	REALISASI CAPAIAN RENJA OPD TAHUN 2022	PRAKIRAAN CAPAIAN TARGET RENJA OPD TAHUN 2023	CAPAIAN KINERJA DAN KERANGKA PENDANAAN										KELOMPOK SASARAN	PRAKIRAAN MAJU RENCANA TAHUN 2025		PERANGKAT DAERAH PENANGGUNG JAWAB
							TARGET 2024		PAGU INDIKATIF (Rp)			Bertambah/Berkurang (10-12)	LOKASI	SUMBER DANA	PRIORITAS			TARGET	PAGU INDIKATIF (Rp)	
							SEBELUM	SESUDAH	RKPD 2024	APBD 2024	RKPD PERUBAHAN 2024				NASIONAL	DAERAH				
1	2	3	4	5	6	7	8	9	10	11	12	13	14	15	16	17	18	19	20	21
			Jumlah Spesimen Penyakit Potensial Kejadian Luar Biasa (KLB) ke Laboratorium Rujukan/Nasional yang Didistribusikan				-	0 Paket	0,00	0,00	149.794.500,00	149.794.500,00	Kab. Tapin, Semua Kecamatan, Semua Kel/Desa	DAK NON FISIK-BOKKB-BOK	-	Pemerataan kualitas layanan dan sarana prasarana kesehatan			0,00	DINAS KESEHATAN
1.02.02.2.02.0029		Penyelenggaraan Kabupaten/Kota Sehat																		
			Jumlah Dokumen Hasil Penyelenggaraan Kabupaten/Kota Sehat				0 Dokumen	1 Dokumen	59.782.444,00	117.467.160,00	42.811.160,00	-16.971.284,00	-	PENDAPATAN ASLI DAERAH (PAD)	Meningkatkan Sumber Daya Manusia Yang Berkualitas Dan Berdaya Saing	-			0,00	DINAS KESEHATAN
1.02.02.2.02.0033		Operasional Pelayanan Puskesmas																		
			Jumlah Dokumen Operasional Pelayanan Puskesmas				0 Dokumen	0 Dokumen	18.973.068,00	221.298.160,00	841.898.160,00	822.925.092,00	-	PENDAPATAN ASLI DAERAH (PAD)	Meningkatkan Sumber Daya Manusia Yang Berkualitas Dan Berdaya Saing	-			0,00	DINAS KESEHATAN
1.02.02.2.02.0034		Operasional Pelayanan Fasilitas Kesehatan Lainnya																		
			Jumlah Dokumen Operasional Pelayanan Fasilitas Kesehatan Lainnya				0 Dokumen	0 Dokumen	360.000.000,00	1.144.719.326,00	682.798.142,00	322.798.142,00	Kab. Tapin, Semua Kecamatan, Semua Kel/Desa	PENDAPATAN ASLI DAERAH (PAD) DAK NON FISIK-BOKKB-BOK	Meningkatkan Sumber Daya Manusia Yang Berkualitas Dan Berdaya Saing	-			0,00	DINAS KESEHATAN
1.02.02.2.02.0035		Pelaksanaan Akreditasi Fasilitas Kesehatan di Kabupaten/Kota																		
			Jumlah Fasilitas Kesehatan yang Terakreditasi di Kabupaten/Kota				0 Unit	0 Unit	10.000.000,00	16.840.000,00	3.920.000,00	-6.080.000,00	Kab. Tapin, Semua Kecamatan, Semua Kel/Desa	PENDAPATAN ASLI DAERAH (PAD)	Meningkatkan Sumber Daya Manusia Yang Berkualitas Dan Berdaya Saing	-			0,00	DINAS KESEHATAN
1.02.02.2.02.0036		Investigasi Awal Kejadian Tidak Diharapkan (Kejadian Ikutan Pasca Imunisasi dan Pemberian Obat Massal)																		
			Jumlah Laporan Hasil Investigasi Awal Kejadian Tidak Diharapkan (Kejadian Ikutan Pasca Imunisasi dan Pemberian Obat Massal)				-	0 Laporan	0,00	0,00	8.100.000,00	8.100.000,00	Kab. Tapin, Semua Kecamatan, Semua Kel/Desa	DAK NON FISIK-BOKKB-BOK	-	Pemerataan kualitas layanan dan sarana prasarana kesehatan			0,00	DINAS KESEHATAN
1.02.02.2.02.0037		Pelaksanaan Kewaspadaan Dini dan Respon Wabah																		
			Jumlah Dokumen Hasil Pelaksanaan Kewaspadaan Dini dan Respon Wabah				0 Dokumen	0 Dokumen	5.000.000,00	0,00	0,00	-5.000.000,00	Kab. Tapin, Semua Kecamatan, Semua Kel/Desa	PENDAPATAN ASLI DAERAH (PAD)	Meningkatkan Sumber Daya Manusia Yang Berkualitas Dan Berdaya Saing	-			0,00	DINAS KESEHATAN
1.02.02.2.02.0038		Penyediaan dan Pengelolaan Sistem Penanganan Gawat Darurat Terpadu (SPGDT)																		
			Jumlah Public Safety Center (PSC 119) Tersedia, Terkelola dan Terintegrasi Dengan Rumah Sakit Dalam Satu Sistem Penanganan Gawat Darurat Terpadu (SPGDT)				0 Unit	0 Unit	250.000.000,00	37.500.000,00	1.888.291.390,00	1.638.291.390,00	Kab. Tapin, Semua Kecamatan, Semua Kel/Desa	PENDAPATAN ASLI DAERAH (PAD)	-	-			0,00	DINAS KESEHATAN
1.02.02.2.02.0042		Pengelolaan pelayanan kesehatan Malaria																		
			Jumlah orang yang mendapatkan pelayanan kesehatan malaria				-	10 Orang	0,00	0,00	38.692.000,00	38.692.000,00	Kab. Tapin, Semua Kecamatan, Semua Kel/Desa	PENDAPATAN ASLI DAERAH (PAD) DAK NON FISIK-BOKKB-BOK	-	Pemerataan kualitas layanan dan sarana prasarana kesehatan			40.000.000,00	DINAS KESEHATAN
1.02.02.2.02.0046		Pengelolaan upaya kesehatan Ibu dan Anak																		
			Jumlah dokumen hasil pengelolaan upaya kesehatan ibu dan anak				-	0 Dokumen	0,00	0,00	90.737.150,00	90.737.150,00	Kab. Tapin, Semua Kecamatan, Semua Kel/Desa	DAK NON FISIK-BOKKB-BOK	-	Pemerataan kualitas layanan dan sarana prasarana kesehatan			0,00	DINAS KESEHATAN
1.02.02.2.03		Penyelenggaraan Sistem Informasi Kesehatan Secara Terintegrasi																		
			-				-	-	44.670.000,00	37.990.000,00	20.128.000,00	-24.542.000,00			Meningkatkan Sumber Daya Manusia Yang Berkualitas Dan Berdaya Saing	-	-		0,00	DINAS KESEHATAN
1.02.02.2.03.0002		Pengelolaan Sistem Informasi Kesehatan																		
			Jumlah Dokumen Hasil Pengelolaan Sistem Informasi Kesehatan				0 Dokumen	0 Dokumen	44.670.000,00	37.990.000,00	20.128.000,00	-24.542.000,00	Kab. Tapin, Semua Kecamatan, Semua Kel/Desa	PENDAPATAN ASLI DAERAH (PAD)	Meningkatkan Sumber Daya Manusia Yang Berkualitas Dan Berdaya Saing	-			0,00	DINAS KESEHATAN
1.02.02.2.04		Penerbitan Izin Rumah Sakit Kelas C, D dan Fasilitas Pelayanan Kesehatan Tingkat Daerah Kabupaten/Kota																		
			-				-	-	10.000.000,00	400.000,00	14.800.000,00	4.800.000,00			Meningkatkan Sumber Daya Manusia Yang Berkualitas Dan Berdaya Saing	-	-		0,00	DINAS KESEHATAN
1.02.02.2.04.0001		Pengendalian dan Pengawasan serta Tindak Lanjut Pengawasan Perizinan Rumah Sakit Kelas C, D dan Fasilitas Pelayanan Kesehatan Lainnya																		
			Jumlah Rumah Sakit Kelas C, D dan Fasilitas Pelayanan Kesehatan yang Dikendalikan, Diawasi dan Ditindaklanjuti Perizinannya				0 Unit	0 Unit	5.000.000,00	0,00	0,00	-5.000.000,00	Kab. Tapin, Semua Kecamatan, Semua Kel/Desa	PENDAPATAN ASLI DAERAH (PAD)	Meningkatkan Sumber Daya Manusia Yang Berkualitas Dan Berdaya Saing	-			0,00	DINAS KESEHATAN
1.02.02.2.04.0002		Peningkatan Tata Kelola Rumah Sakit dan Fasilitas Pelayanan Kesehatan Tingkat Daerah Kabupaten/Kota																		
			Jumlah Rumah Sakit dan Fasilitas Pelayanan Kesehatan Tingkat Daerah Kabupaten/Kota yang Melakukan Peningkatan Tata Kelola Sesuai Standar				-	0 Unit	0,00	0,00	14.400.000,00	14.400.000,00	Kab. Tapin, Semua Kecamatan, Semua Kel/Desa	PENDAPATAN ASLI DAERAH (PAD)	-	Pemerataan kualitas layanan dan sarana prasarana kesehatan			0,00	DINAS KESEHATAN
1.02.02.2.04.0003		Peningkatan Mutu Pelayanan Fasilitas Kesehatan																		
			Jumlah Fasilitas Kesehatan yang Dilakukan Pengukuran Indikator Nasional Mutu (INM) Pelayanan kesehatan				0 Unit	0 Unit	5.000.000,00	400.000,00	400.000,00	-4.600.000,00	Kab. Tapin, Semua Kecamatan, Semua Kel/Desa	PENDAPATAN ASLI DAERAH (PAD)	Meningkatkan Sumber Daya Manusia Yang Berkualitas Dan Berdaya Saing	-			0,00	DINAS KESEHATAN
3.	1.02.03	PROGRAM PENINGKATAN KAPASITAS SUMBER DAYA MANUSIA KESEHATAN							2.495.925.150,00	5.273.266.500,00	6.371.217.002,00	-2.420.750.950,00							75.174.200,00	DINAS KESEHATAN
	1.02.03.2.02	Perencanaan Kebutuhan dan Pendayagunaan Sumber Daya Manusia Kesehatan untuk UKP dan UKM di Wilayah Kabupaten/Kota							2.440.000.000,00	5.215.675.400,00	5.001.749.600,00	2.561.749.600,00			Meningkatkan Sumber Daya Manusia Yang Berkualitas Dan Berdaya Saing	-	-		75.174.200,00	DINAS KESEHATAN
1.02.03.2.02.0002		Pemenuhan Kebutuhan Sumber Daya Manusia Kesehatan Sesuai Standar																		

NO	KODE	URUSAN / BIDANG URUSAN / PROGRAM / KEGIATAN / SUB KEGIATAN	INDIKATOR PROGRAM / KEGIATAN / SUB KEGIATAN	TARGET AKHIR PERIODE RENSTRA OPD	REALISASI CAPAIAN RENJA OPD TAHUN 2022	PRAKIRAAN CAPAIAN TARGET RENJA OPD TAHUN 2023	CAPAIAN KINERJA DAN KERANGKA PENDANAAN										KELOMPOK SASARAN	PRAKIRAAN MAJU RENCANA TAHUN 2025		PERANGKAT DAERAH PENANGGUNG JAWAB	
							TARGET 2024		PAGU INDIKATIF (Rp)			Bertambah/Berkurang (10-12)	LOKASI	SUMBER DANA	PRIORITAS			TARGET	PAGU INDIKATIF (Rp)		
							SEBELUM	SESUDAH	RKPD 2024	APBD 2024	RKPD PERUBAHAN 2024				NASIONAL	DAERAH					
1	2	3	4	5	6	7	8	9	10	11	12	13	14	15	16	17	18	19	20	21	
			Jumlah Sumber Daya Manusia Kesehatan yang Memenuhi Standar di Fasilitas Pelayanan Kesehatan (Fasyankes)				0 Orang	0 Orang	2.440.000.000,00	5.215.675.400,00	4.926.575.400,00	2.486.575.400,00	Kab. Tapin, Semua Kecamatan, Semua Kel/Desa	PENDAPATAN ASLI DAERAH (PAD)	Meningkatkan Sumber Daya Manusia Yang Berkualitas Dan Berdaya Saing	-			0,00	DINAS KESEHATAN	
	1.02.03.2.02.0003	Pembinaan dan Pengawasan Sumber Daya Manusia Kesehatan																			
			Jumlah Dokumen Hasil Pembinaan dan Pengawasan Sumber Daya Manusia Kesehatan				-	12 Dokumen	0,00	0,00	75.174.200,00	75.174.200,00	Kab. Tapin, Semua Kecamatan, Semua Kel/Desa	DAK NON FISIK-BOKB-BOK	-	Pemerataan kualitas layanan dan sarana prasarana kesehatan			75.174.200,00	DINAS KESEHATAN	
	1.02.03.2.03	Pengembangan Mutu dan Peningkatan Kompetensi Teknis Sumber Daya Manusia Kesehatan Tingkat Daerah Kabupaten/Kota	-				-	-	55.925.150,00	57.591.100,00	1.369.467.402,00	1.313.542.252,00			Meningkatkan Sumber Daya Manusia Yang Berkualitas Dan Berdaya Saing	-	-		0,00	DINAS KESEHATAN	
	1.02.03.2.03.0001	Pengembangan Mutu dan Peningkatan Kompetensi Teknis Sumber Daya Manusia Kesehatan Tingkat Daerah Kabupaten/Kota																			
			Jumlah Sumber Daya Manusia Kesehatan Tingkat Daerah Kabupaten/Kota yang Ditingkatkan Mutu dan Kompetensinya				0 Orang	0 Orang	55.925.150,00	57.591.100,00	1.369.467.402,00	1.313.542.252,00	Kab. Tapin, Semua Kecamatan, Semua Kel/Desa	PENDAPATAN ASLI DAERAH (PAD) DAK NON FISIK-BOKB-BOK	Meningkatkan Sumber Daya Manusia Yang Berkualitas Dan Berdaya Saing	-			0,00	DINAS KESEHATAN	
4.	1.02.04	PROGRAM SEDIAAN FARMASI, ALAT KESEHATAN DAN MAKANAN MINUMAN	-				-	-	217.000.000,00	179.498.000,00	144.416.200,00	-217.000.000,00								0,00	
	1.02.04.2.01	Pemberian Izin Apotek, Toko Obat, Toko Alat Kesehatan dan Optikal, Usaha Mikro Obat Tradisional (UMOT)	-				-	-	217.000.000,00	179.498.000,00	144.416.200,00	-72.583.800,00			Meningkatkan Sumber Daya Manusia Yang Berkualitas Dan Berdaya Saing	-	-		0,00	DINAS KESEHATAN	
	1.02.04.2.01.0001	Pengendalian dan Pengawasan serta Tindak Lanjut Pengawasan Perizinan Apotek, Toko Obat, Toko Alat Kesehatan, dan Optikal, Usaha Mikro Obat Tradisional (UMOT)																			
			Jumlah Dokumen Hasil Pengendalian dan Pengawasan serta Tindak Lanjut Pengawasan Perizinan Apotek, Toko Obat, Toko Alat Kesehatan, dan Optikal, Usaha Mikro Obat Tradisional (UMOT)				0 Dokumen	1 Dokumen	217.000.000,00	179.498.000,00	144.416.200,00	-72.583.800,00	Kab. Tapin, Semua Kecamatan, Semua Kel/Desa	PENDAPATAN ASLI DAERAH (PAD)	Meningkatkan Sumber Daya Manusia Yang Berkualitas Dan Berdaya Saing	-			0,00	DINAS KESEHATAN	
5.	1.02.05	PROGRAM PEMBERDAYAAN MASYARAKAT BIDANG KESEHATAN	-				-	-	435.000.000,00	880.647.867,00	776.539.650,00	65.000.000,00								500.000.000,00	
	1.02.05.2.01	Advokasi, Pemberdayaan, Kemitraan, Peningkatan Peran serta Masyarakat dan Lintas Sektor Tingkat Daerah Kabupaten/Kota	-				-	-	276.000.000,00	534.246.667,00	496.636.750,00	220.636.750,00			Meningkatkan Sumber Daya Manusia Yang Berkualitas Dan Berdaya Saing	-	-		500.000.000,00	DINAS KESEHATAN	
	1.02.05.2.01.0001	Peningkatan Upaya Promosi Kesehatan, Advokasi, Kemitraan dan Pemberdayaan Masyarakat																			
			Jumlah Dokumen Promosi Kesehatan, Advokasi, Kemitraan dan Pemberdayaan Masyarakat				0 Dokumen	1 Dokumen	276.000.000,00	534.246.667,00	496.636.750,00	220.636.750,00	Kab. Tapin, Semua Kecamatan, Semua Kel/Desa	PENDAPATAN ASLI DAERAH (PAD) DAK NON FISIK-BOKB-BOK	Meningkatkan Sumber Daya Manusia Yang Berkualitas Dan Berdaya Saing	-			500.000.000,00	DINAS KESEHATAN	
	1.02.05.2.02	Pelaksanaan Sehat dalam rangka Promotif Preventif Tingkat Daerah Kabupaten/Kota	-				-	-	154.000.000,00	346.401.200,00	114.445.000,00	-39.555.000,00			Meningkatkan Sumber Daya Manusia Yang Berkualitas Dan Berdaya Saing	-	-		0,00	DINAS KESEHATAN	
	1.02.05.2.02.0001	Penyelenggaraan Promosi Kesehatan dan Gerakan Hidup Bersih dan Sehat																			
			Jumlah Dokumen Hasil Penyelenggaraan Promosi Kesehatan dan Gerakan Hidup Bersih dan Sehat				0 Dokumen	0 Dokumen	154.000.000,00	346.401.200,00	114.445.000,00	-39.555.000,00	Kab. Tapin, Semua Kecamatan, Semua Kel/Desa	PENDAPATAN ASLI DAERAH (PAD)	Meningkatkan Sumber Daya Manusia Yang Berkualitas Dan Berdaya Saing	-			0,00	DINAS KESEHATAN	
	1.02.05.2.03	Pengembangan dan Pelaksanaan Upaya Kesehatan Bersumber Daya Masyarakat (UKBM) Tingkat Daerah Kabupaten/Kota	-				-	-	5.000.000,00	0,00	165.457.900,00	160.457.900,00			Meningkatkan Sumber Daya Manusia Yang Berkualitas Dan Berdaya Saing	-	-		0,00	DINAS KESEHATAN	
	1.02.05.2.03.0001	Bimbingan Teknis dan Supervisi Pengembangan dan Pelaksanaan Upaya Kesehatan Bersumber Daya Masyarakat (UKBM)																			
			Jumlah Dokumen Hasil Bimbingan Teknis dan Supervisi Upaya Kesehatan Bersumber Daya Masyarakat (UKBM)				0 Dokumen	0 Dokumen	5.000.000,00	0,00	165.457.900,00	160.457.900,00	Kab. Tapin, Semua Kecamatan, Semua Kel/Desa	PENDAPATAN ASLI DAERAH (PAD) DAK NON FISIK-BOKB-BOK	Meningkatkan Sumber Daya Manusia Yang Berkualitas Dan Berdaya Saing	-			0,00	DINAS KESEHATAN	
		<b>PUSKESMAS TAPIN UTARA</b>																			
									<b>1.367.878.862,00</b>	<b>2.115.608.912,00</b>	<b>3.417.809.001,00</b>	<b>2.049.930.139,00</b>							<b>2.109.700.000,00</b>		
1		URUSAN PEMERINTAHAN WAJIB YANG BERKAITAN DENGAN PELAYANAN DASAR							<b>1.367.878.862,00</b>	<b>2.115.608.912,00</b>	<b>3.417.809.001,00</b>	<b>2.049.930.139,00</b>							<b>2.109.700.000,00</b>		
	1.02	URUSAN PEMERINTAHAN BIDANG KESEHATAN							<b>1.367.878.862,00</b>	<b>2.115.608.912,00</b>	<b>3.417.809.001,00</b>	<b>2.049.930.139,00</b>							<b>2.109.700.000,00</b>		
1.	1.02.02	PROGRAM PEMENUHAN UPAYA KESEHATAN PERORANGAN DAN UPAYA KESEHATAN MASYARAKAT	-				-	-	<b>1.367.878.862,00</b>	<b>2.115.608.912,00</b>	<b>3.388.187.751,00</b>	<b>711.821.138,00</b>							<b>2.079.700.000,00</b>		
	1.02.02.2.02	Penyediaan Layanan Kesehatan untuk UKM dan UKP Rujukan Tingkat Daerah Kabupaten/Kota	-				-	-	1.367.878.862,00	2.115.608.912,00	3.376.138.651,00	2.008.259.789,00			-	Pemerataan kualitas layanan dan sarana prasarana kesehatan	-		2.066.500.000,00	DINAS KESEHATAN	
	1.02.02.2.02.0001	Pengelolaan Pelayanan Kesehatan Ibu Hamil																			
			Jumlah Ibu Hamil yang Mendapatkan Pelayanan Kesehatan Sesuai Standar				-	424 Orang	0,00	0,00	96.225.000,00	96.225.000,00	Kab. Tapin, Tapin Utara, Semua Kel/Desa	DAK NON FISIK-DANA BOK-BOK PUSKESMAS	-	Pemerataan kualitas layanan dan sarana prasarana kesehatan			98.000.000,00	DINAS KESEHATAN	
	1.02.02.2.02.0002	Pengelolaan Pelayanan Kesehatan Ibu Bersalin																			
			Jumlah Ibu Bersalin yang Mendapatkan Pelayanan Kesehatan Sesuai Standar				-	422 Orang	0,00	0,00	10.715.500,00	10.715.500,00	Kab. Tapin, Tapin Utara, Semua Kel/Desa	DAK NON FISIK-DANA BOK-BOK PUSKESMAS	-	Pemerataan kualitas layanan dan sarana prasarana kesehatan			12.000.000,00	DINAS KESEHATAN	
	1.02.02.2.02.0005	Pengelolaan Pelayanan Kesehatan pada Usia Pendidikan Dasar																			



NO	KODE	URUSAN / BIDANG URUSAN / PROGRAM / KEGIATAN / SUB KEGIATAN	INDIKATOR PROGRAM / KEGIATAN / SUB KEGIATAN	TARGET AKHIR PERIODE RENSTRA OPD	REALISASI CAPAIAN RENJA OPD TAHUN 2022	PRAKIRAAN CAPAIAN TARGET RENJA OPD TAHUN 2023	CAPAIAN KINERJA DAN KERANGKA PENDANAAN										KELOMPOK SASARAN	PRAKIRAAN MAJU RENCANA TAHUN 2025		PERANGKAT DAERAH PENANGGUNG JAWAB
							TARGET 2024		PAGU INDIKATIF (Rp)			Bertambah/Berkurang (10-12)	LOKASI	SUMBER DANA	PRIORITAS			TARGET	PAGU INDIKATIF (Rp)	
							SEBELUM	SESUDAH	RKPD 2024	APBD 2024	RKPD PERUBAHAN 2024				NASIONAL	DAERAH				
1	2	3	4	5	6	7	8	9	10	11	12	13	14	15	16	17	18	19	20	21
			Jumlah Anak Usia Pendidikan Dasar yang Mendapatkan Pelayanan Kesehatan Sesuai Standar				-	4655 Orang	0,00	0,00	30.000.000,00	30.000.000,00	Kab. Tapin, Tapin Utara, Semua Kel/Desa	DAK NON FISIK-DANA BOK-BOK PUSKESMAS	-	Pemerataan kualitas layanan dan sarana prasarana kesehatan			32.000.000,00	DINAS KESEHATAN
1.02.02.2.02.0011		Pengelolaan Pelayanan Kesehatan Orang Terduga Tuberkulosis																		
			Jumlah Orang Terduga Menderita Tuberkulosis yang Mendapatkan Pelayanan Sesuai Standar				-	389 Orang	0,00	0,00	19.350.000,00	19.350.000,00	Kab. Tapin, Tapin Utara, Semua Kel/Desa	DAK NON FISIK-DANA BOK-BOK PUSKESMAS	-	Pemerataan kualitas layanan dan sarana prasarana kesehatan			20.000.000,00	DINAS KESEHATAN
1.02.02.2.02.0012		Pengelolaan Pelayanan Kesehatan Orang dengan Risiko Terinfeksi HIV																		
			Jumlah Orang Terduga Menderita HIV yang Mendapatkan Pelayanan Sesuai Standar				-	774 Orang	0,00	0,00	3.750.000,00	3.750.000,00	Kab. Tapin, Tapin Utara, Semua Kel/Desa	DAK NON FISIK-DANA BOK-BOK PUSKESMAS	-	Pemerataan kualitas layanan dan sarana prasarana kesehatan			4.000.000,00	DINAS KESEHATAN
1.02.02.2.02.0015		Pengelolaan Pelayanan Kesehatan Gizi Masyarakat																		
			Jumlah Dokumen Hasil Pengelolaan Pelayanan Kesehatan Gizi Masyarakat				-	12 Dokumen	0,00	642.680.700,00	871.937.450,00	871.937.450,00	Kab. Tapin, Tapin Utara, Semua Kel/Desa	PENDAPATAN ASLI DAERAH (PAD) DAK NON FISIK-DANA BOK-BOK PUSKESMAS	-	Pemerataan kualitas layanan dan sarana prasarana kesehatan			950.000.000,00	DINAS KESEHATAN
1.02.02.2.02.0017		Pengelolaan Pelayanan Kesehatan Lingkungan																		
			Jumlah Dokumen Hasil Pengelolaan Pelayanan Kesehatan Lingkungan				-	12 Dokumen	0,00	0,00	28.500.000,00	28.500.000,00	Kab. Tapin, Tapin Utara, Semua Kel/Desa	DAK NON FISIK-DANA BOK-BOK PUSKESMAS	-	Pemerataan kualitas layanan dan sarana prasarana kesehatan			30.000.000,00	DINAS KESEHATAN
1.02.02.2.02.0020		Pengelolaan Surveilans Kesehatan																		
			Jumlah Dokumen Hasil Pengelolaan Surveilans Kesehatan				-	12 Dokumen	0,00	0,00	45.563.500,00	45.563.500,00	Kab. Tapin, Tapin Utara, Semua Kel/Desa	DAK NON FISIK-DANA BOK-BOK PUSKESMAS	-	Pemerataan kualitas layanan dan sarana prasarana kesehatan			50.000.000,00	DINAS KESEHATAN
1.02.02.2.02.0025		Pelayanan Kesehatan Penyakit Menular dan Tidak Menular																		
			Jumlah Dokumen Hasil Pelayanan Kesehatan Penyakit Menular dan Tidak Menular				-	12 Dokumen	0,00	0,00	203.175.000,00	203.175.000,00	Kab. Tapin, Tapin Utara, Semua Kel/Desa	DAK NON FISIK-DANA BOK-BOK PUSKESMAS	-	Pemerataan kualitas layanan dan sarana prasarana kesehatan			205.000.000,00	DINAS KESEHATAN
1.02.02.2.02.0033		Operasional Pelayanan Puskesmas																		
			Jumlah Dokumen Operasional Pelayanan Puskesmas				0 Dokumen	12 Dokumen	0,00	0,00	452.342.612,00	452.342.612,00	Kab. Tapin, Tapin Utara, Semua Kel/Desa	PENDAPATAN ASLI DAERAH (PAD) DAK NON FISIK-DANA BOK-BOK PUSKESMAS	-	-			460.000.000,00	DINAS KESEHATAN
1.02.02.2.02.0034		Operasional Pelayanan Fasilitas Kesehatan Lainnya																		
			Jumlah Dokumen Operasional Pelayanan Fasilitas Kesehatan Lainnya				-	12 Dokumen	0,00	0,00	3.274.500,00	3.274.500,00	Kab. Tapin, Tapin Utara, Semua Kel/Desa	DAK NON FISIK-DANA BOK-BOK PUSKESMAS	-	Pemerataan kualitas layanan dan sarana prasarana kesehatan			6.000.000,00	DINAS KESEHATAN
1.02.02.2.02.0036		Investigasi Awal Kejadian Tidak Diharapkan (Kejadian Ikutan Pasca Imunisasi dan Pemberian Obat Massal)																		
			Jumlah Laporan Hasil Investigasi Awal Kejadian Tidak Diharapkan (Kejadian Ikutan Pasca Imunisasi dan Pemberian Obat Massal)				-	12 Laporan	0,00	0,00	3.000.000,00	3.000.000,00	Kab. Tapin, Tapin Utara, Semua Kel/Desa	DAK NON FISIK-DANA BOK-BOK PUSKESMAS	-	Pemerataan kualitas layanan dan sarana prasarana kesehatan			3.500.000,00	DINAS KESEHATAN
1.02.02.2.02.0040		Pengelolaan pelayanan kesehatan orang dengan Tuberkulosis																		
			Jumlah orang dengan Tuberkulosis yang mendapatkan pelayanan kesehatan sesuai standar				-	13 Orang	0,00	0,00	7.050.000,00	7.050.000,00	Kab. Tapin, Tapin Utara, Semua Kel/Desa	DAK NON FISIK-DANA BOK-BOK PUSKESMAS	-	Pemerataan kualitas layanan dan sarana prasarana kesehatan			8.000.000,00	DINAS KESEHATAN
1.02.02.2.02.0041		Pengelolaan pelayanan kesehatan orang dengan HIV (ODHIV)																		
			Jumlah orang dengan HIV (ODHIV) yang mendapatkan pelayanan kesehatan sesuai standar				-	774 Orang	0,00	0,00	1.500.000,00	1.500.000,00	Kab. Tapin, Tapin Utara, Semua Kel/Desa	DAK NON FISIK-BOK-BOK	-	Pemerataan kualitas layanan dan sarana prasarana kesehatan			3.000.000,00	DINAS KESEHATAN
1.02.02.2.02.0044		Pengelolaan Pelayanan Kesehatan Reproduksi																		
			Jumlah dokumen hasil pengelolaan pelayanan kesehatan reproduksi				-	12 Dokumen	0,00	0,00	4.982.000,00	4.982.000,00	Kab. Tapin, Tapin Utara, Semua Kel/Desa	DAK NON FISIK-DANA BOK-BOK PUSKESMAS	-	Pemerataan kualitas layanan dan sarana prasarana kesehatan			5.000.000,00	DINAS KESEHATAN
1.02.02.2.02.0046		Pengelolaan upaya kesehatan Ibu dan Anak																		
			Jumlah dokumen hasil pengelolaan upaya kesehatan ibu dan anak				-	12 Dokumen	0,00	0,00	177.360.000,00	177.360.000,00	Kab. Tapin, Tapin Utara, Semua Kel/Desa	DAK NON FISIK-DANA BOK-BOK PUSKESMAS	-	Pemerataan kualitas layanan dan sarana prasarana kesehatan			180.000.000,00	DINAS KESEHATAN
1.02.02.2.03		Penyelenggaraan Sistem Informasi Kesehatan Secara Terintegrasi																		
			-				-	-	0,00	0,00	12.049.100,00	12.049.100,00			-	Pemerataan kualitas layanan dan sarana prasarana kesehatan			13.200.000,00	DINAS KESEHATAN
1.02.02.2.03.0002		Pengelolaan Sistem Informasi Kesehatan																		
			Jumlah Dokumen Hasil Pengelolaan Sistem Informasi Kesehatan				-	12 Dokumen	0,00	0,00	12.049.100,00	12.049.100,00	Kab. Tapin, Tapin Utara, Semua Kel/Desa	DAK NON FISIK-DANA BOK-BOK PUSKESMAS	-	Pemerataan kualitas layanan dan sarana prasarana kesehatan			13.200.000,00	DINAS KESEHATAN
2.	1.02.05	<b>PROGRAM PEMBERDAYAAN MASYARAKAT BIDANG KESEHATAN</b>																		
1.02.05.2.03		Pengembangan dan Pelaksanaan Upaya Kesehatan Bersumber Daya Masyarakat (UKBM) Tingkat Daerah Kabupaten/Kota																		
			-				-	-	0,00	0,00	29.621.250,00	29.621.250,00			-	Pemerataan kualitas layanan dan sarana prasarana kesehatan			30.000.000,00	DINAS KESEHATAN
1.02.05.2.03.0001		Bimbingan Teknis dan Supervisi Pengembangan dan Pelaksanaan Upaya Kesehatan Bersumber Daya Masyarakat (UKBM)																		
			Jumlah Dokumen Hasil Bimbingan Teknis dan Supervisi Upaya Kesehatan Bersumber Daya Masyarakat (UKBM)				-	12 Dokumen	0,00	0,00	29.621.250,00	29.621.250,00	Kab. Tapin, Tapin Utara, Semua Kel/Desa	DAK NON FISIK-DANA BOK-BOK PUSKESMAS	-	Pemerataan kualitas layanan dan sarana prasarana kesehatan			30.000.000,00	DINAS KESEHATAN
		<b>PUSKESMAS BAKARANGAN</b>																		
									<b>901.414.077,00</b>	<b>1.479.818.574,00</b>	<b>2.053.264.454,00</b>	<b>1.151.850.377,00</b>							<b>1.395.300.000,00</b>	

NO	KODE	URUSAN / BIDANG URUSAN / PROGRAM / KEGIATAN / SUB KEGIATAN	INDIKATOR PROGRAM / KEGIATAN / SUB KEGIATAN	TARGET AKHIR PERIODE RENSTRA OPD	REALISASI CAPAIAN RENJA OPD TAHUN 2022	PRAKIRAAN CAPAIAN TARGET RENJA OPD TAHUN 2023	CAPAIAN KINERJA DAN KERANGKA PENDANAAN										KELOMPOK SASARAN	PRAKIRAAN MAJU RENCANA TAHUN 2025		PERANGKAT DAERAH PENANGGUNG JAWAB
							TARGET 2024		PAGU INDIKATIF (Rp)			Bertambah/Berkurang (10-12)	LOKASI	SUMBER DANA	PRIORITAS			TARGET	PAGU INDIKATIF (Rp)	
							SEBELUM	SESUDAH	RKPD 2024	APBD 2024	RKPD PERUBAHAN 2024				NASIONAL	DAERAH				
1	2	3	4	5	6	7	8	9	10	11	12	13	14	15	16	17	18	19	20	21
1		URUSAN PEMERINTAHAN WAJIB YANG BERKAITAN DENGAN PELAYANAN DASAR							901.414.077,00	1.479.818.574,00	2.053.264.454,00	1.151.850.377,00							1.395.300.000,00	
1.02		URUSAN PEMERINTAHAN BIDANG KESEHATAN							901.414.077,00	1.479.818.574,00	2.053.264.454,00	1.151.850.377,00							1.395.300.000,00	
1.	1.02.02	PROGRAM PEMENUHAN UPAYA KESEHATAN PERORANGAN DAN UPAYA KESEHATAN MASYARAKAT	-				-	-	901.414.077,00	1.479.818.574,00	2.046.681.954,00	486.885.923,00							1.388.300.000,00	
	1.02.02.2.02	Penyediaan Layanan Kesehatan untuk UKM dan UKP Rujukan Tingkat Daerah Kabupaten/Kota	-				-	-	901.414.077,00	1.479.818.574,00	2.034.641.204,00	1.133.227.127,00			Meningkatkan Sumber Daya Manusia Yang Berkualitas Dan Berdaya Saing	Pemerataan kualitas layanan dan sarana prasarana kesehatan	-		1.375.300.000,00	DINAS KESEHATAN
	1.02.02.2.02.0001	Pengelolaan Pelayanan Kesehatan Ibu Hamil																		
			Jumlah Ibu Hamil yang Mendapatkan Pelayanan Kesehatan Sesuai Standar				-	188 Orang	0,00	0,00	45.000.000,00	45.000.000,00	Kab. Tapin, Bakarangan, Semua Kel/Desa	DAK NON FISIK-DANA BOK-BOK PUSKESMAS	Meningkatkan Sumber Daya Manusia Yang Berkualitas Dan Berdaya Saing	Pemerataan kualitas layanan dan sarana prasarana kesehatan			50.000.000,00	DINAS KESEHATAN
	1.02.02.2.02.0002	Pengelolaan Pelayanan Kesehatan Ibu Bersalin																		
			Jumlah Ibu Bersalin yang Mendapatkan Pelayanan Kesehatan Sesuai Standar				-	179 Orang	0,00	0,00	10.715.500,00	10.715.500,00	Kab. Tapin, Bakarangan, Semua Kel/Desa	DAK NON FISIK-DANA BOK-BOK PUSKESMAS	Meningkatkan Sumber Daya Manusia Yang Berkualitas Dan Berdaya Saing	Pemerataan kualitas layanan dan sarana prasarana kesehatan			12.000.000,00	DINAS KESEHATAN
	1.02.02.2.02.0005	Pengelolaan Pelayanan Kesehatan pada Usia Pendidikan Dasar																		
			Jumlah Anak Usia Pendidikan Dasar yang Mendapatkan Pelayanan Kesehatan Sesuai Standar				-	919 Orang	0,00	0,00	13.200.000,00	13.200.000,00	Kab. Tapin, Bakarangan, Semua Kel/Desa	DAK NON FISIK-DANA BOK-BOK PUSKESMAS	Meningkatkan Sumber Daya Manusia Yang Berkualitas Dan Berdaya Saing	Pemerataan kualitas layanan dan sarana prasarana kesehatan			15.000.000,00	DINAS KESEHATAN
	1.02.02.2.02.0011	Pengelolaan Pelayanan Kesehatan Orang Terduga Tuberkulosis																		
			Jumlah Orang Terduga Menderita Tuberkulosis yang Mendapatkan Pelayanan Sesuai Standar				-	196 Orang	0,00	0,00	6.600.000,00	6.600.000,00	Kab. Tapin, Bakarangan, Semua Kel/Desa	DAK NON FISIK-DANA BOK-BOK PUSKESMAS	Meningkatkan Sumber Daya Manusia Yang Berkualitas Dan Berdaya Saing	Pemerataan kualitas layanan dan sarana prasarana kesehatan			7.000.000,00	DINAS KESEHATAN
	1.02.02.2.02.0012	Pengelolaan Pelayanan Kesehatan Orang dengan Risiko Terinfeksi HIV																		
			Jumlah Orang Terduga Menderita HIV yang Mendapatkan Pelayanan Sesuai Standar				-	227 Orang	0,00	0,00	3.300.000,00	3.300.000,00	Kab. Tapin, Bakarangan, Semua Kel/Desa	DAK NON FISIK-DANA BOK-BOK PUSKESMAS	Meningkatkan Sumber Daya Manusia Yang Berkualitas Dan Berdaya Saing	Pemerataan kualitas layanan dan sarana prasarana kesehatan			5.000.000,00	DINAS KESEHATAN
	1.02.02.2.02.0015	Pengelolaan Pelayanan Kesehatan Gizi Masyarakat																		
			Jumlah Dokumen Hasil Pengelolaan Pelayanan Kesehatan Gizi Masyarakat				-	12 Dokumen	0,00	473.358.300,00	572.680.550,00	572.680.550,00	Kab. Tapin, Bakarangan, Semua Kel/Desa	PENDAPATAN ASLI DAERAH (PAD) DAK NON FISIK-DANA BOK-BOK PUSKESMAS	Meningkatkan Sumber Daya Manusia Yang Berkualitas Dan Berdaya Saing	Pemerataan kualitas layanan dan sarana prasarana kesehatan			700.000.000,00	DINAS KESEHATAN
	1.02.02.2.02.0017	Pengelolaan Pelayanan Kesehatan Lingkungan																		
			Jumlah Dokumen Hasil Pengelolaan Pelayanan Kesehatan Lingkungan				-	12 Dokumen	0,00	0,00	4.800.000,00	4.800.000,00	Kab. Tapin, Bakarangan, Semua Kel/Desa	DAK NON FISIK-DANA BOK-BOK PUSKESMAS	Meningkatkan Sumber Daya Manusia Yang Berkualitas Dan Berdaya Saing	Pemerataan kualitas layanan dan sarana prasarana kesehatan			5.000.000,00	DINAS KESEHATAN
	1.02.02.2.02.0020	Pengelolaan Surveilans Kesehatan																		
			Jumlah Dokumen Hasil Pengelolaan Surveilans Kesehatan				-	12 Dokumen	0,00	0,00	7.249.500,00	7.249.500,00	Kab. Tapin, Bakarangan, Semua Kel/Desa	DAK NON FISIK-DANA BOK-BOK PUSKESMAS	Meningkatkan Sumber Daya Manusia Yang Berkualitas Dan Berdaya Saing	Pemerataan kualitas layanan dan sarana prasarana kesehatan			8.000.000,00	DINAS KESEHATAN
	1.02.02.2.02.0025	Pelayanan Kesehatan Penyakit Menular dan Tidak Menular																		
			Jumlah Dokumen Hasil Pelayanan Kesehatan Penyakit Menular dan Tidak Menular				-	12 Dokumen	0,00	0,00	103.200.000,00	103.200.000,00	Kab. Tapin, Bakarangan, Semua Kel/Desa	DAK NON FISIK-DANA BOK-BOK PUSKESMAS	Meningkatkan Sumber Daya Manusia Yang Berkualitas Dan Berdaya Saing	Pemerataan kualitas layanan dan sarana prasarana kesehatan			105.000.000,00	DINAS KESEHATAN
	1.02.02.2.02.0033	Operasional Pelayanan Puskesmas																		
			Jumlah Dokumen Operasional Pelayanan Puskesmas				0 Dokumen	12 Dokumen	0,00	197.922.154,00	327.423.654,00	327.423.654,00	Kab. Tapin, Bakarangan, Semua Kel/Desa	PENDAPATAN ASLI DAERAH (PAD) DAK NON FISIK-DANA BOK-BOK PUSKESMAS	Meningkatkan Sumber Daya Manusia Yang Berkualitas Dan Berdaya Saing	Pemerataan kualitas layanan dan sarana prasarana kesehatan			350.000.000,00	DINAS KESEHATAN
	1.02.02.2.02.0036	Investigasi Awal Kejadian Tidak Diharapkan (Kejadian Ikutan Pasca Imunisasi dan Pemberian Obat Massal)																		
			Jumlah Laporan Hasil Investigasi Awal Kejadian Tidak Diharapkan (Kejadian Ikutan Pasca Imunisasi dan Pemberian Obat Massal)				-	12 Laporan	0,00	0,00	300.000,00	300.000,00	Kab. Tapin, Bakarangan, Semua Kel/Desa	DAK NON FISIK-DANA BOK-BOK PUSKESMAS	Meningkatkan Sumber Daya Manusia Yang Berkualitas Dan Berdaya Saing	Pemerataan kualitas layanan dan sarana prasarana kesehatan			500.000,00	DINAS KESEHATAN
	1.02.02.2.02.0040	Pengelolaan pelayanan kesehatan orang dengan Tuberkulosis																		
			Jumlah orang dengan Tuberkulosis yang mendapatkan pelayanan kesehatan sesuai standar				-	196 Orang	0,00	0,00	30.225.000,00	30.225.000,00	Kab. Tapin, Bakarangan, Semua Kel/Desa	DAK NON FISIK-DANA BOK-BOK PUSKESMAS	Meningkatkan Sumber Daya Manusia Yang Berkualitas Dan Berdaya Saing	Pemerataan kualitas layanan dan sarana prasarana kesehatan			32.000.000,00	DINAS KESEHATAN
	1.02.02.2.02.0041	Pengelolaan pelayanan kesehatan orang dengan HIV (ODHIV)																		
			Jumlah orang dengan HIV (ODHIV) yang mendapatkan pelayanan kesehatan sesuai standar				-	1 Orang	0,00	0,00	225.000,00	225.000,00	Kab. Tapin, Bakarangan, Semua Kel/Desa	DAK NON FISIK-DANA BOK-BOK PUSKESMAS	Meningkatkan Sumber Daya Manusia Yang Berkualitas Dan Berdaya Saing	Pemerataan kualitas layanan dan sarana prasarana kesehatan			300.000,00	DINAS KESEHATAN
	1.02.02.2.02.0044	Pengelolaan Pelayanan Kesehatan Reproduksi																		
			Jumlah dokumen hasil pengelolaan pelayanan kesehatan reproduksi				-	6746 Dokumen	0,00	0,00	4.950.000,00	4.950.000,00	Kab. Tapin, Bakarangan, Semua Kel/Desa	DAK NON FISIK-DANA BOK-BOK PUSKESMAS	Meningkatkan Sumber Daya Manusia Yang Berkualitas Dan Berdaya Saing	Pemerataan kualitas layanan dan sarana prasarana kesehatan			5.500.000,00	DINAS KESEHATAN
	1.02.02.2.02.0046	Pengelolaan upaya kesehatan Ibu dan Anak																		



NO	KODE	URUSAN / BIDANG URUSAN / PROGRAM / KEGIATAN / SUB KEGIATAN	INDIKATOR PROGRAM / KEGIATAN / SUB KEGIATAN	TARGET AKHIR PERIODE RENSTRA OPD	REALISASI CAPAIAN RENJA OPD TAHUN 2022	PRAKIRAAN CAPAIAN TARGET RENJA OPD TAHUN 2023	CAPAIAN KINERJA DAN KERANGKA PENDANAAN										KELOMPOK SASARAN	PRAKIRAAN MAJU RENCANA TAHUN 2025		PERANGKAT DAERAH PENANGGUNG JAWAB
							TARGET 2024		PAGU INDIKATIF (Rp)			Bertambah/Berkurang (10-12)	LOKASI	SUMBER DANA	PRIORITAS			TARGET	PAGU INDIKATIF (Rp)	
							SEBELUM	SESUDAH	RKPD 2024	APBD 2024	RKPD PERUBAHAN 2024				NASIONAL	DAERAH				
1	2	3	4	5	6	7	8	9	10	11	12	13	14	15	16	17	18	19	20	21
			Jumlah dokumen hasil pengelolaan upaya kesehatan ibu dan anak				-	12 Dokumen	0,00	0,00	79.200.000,00	79.200.000,00	Kab. Tapin, Bakarangan, Semua Kel/Desa	DAK NON FISIK-DANA BOK-BOK PUSKESMAS	Meningkatkan Sumber Daya Manusia Yang Berkualitas Dan Berdaya Saing	Pemerataan kualitas layanan dan sarana prasarana kesehatan			80.000.000,00	DINAS KESEHATAN
	1.02.02.2.03	Penyelenggaraan Sistem Informasi Kesehatan Secara Terintegrasi	-				-	-	0,00	0,00	12.040.750,00	12.040.750,00		-		Pemerataan kualitas layanan dan sarana prasarana kesehatan	-		13.000.000,00	DINAS KESEHATAN
	1.02.02.2.03.0002	Pengelolaan Sistem Informasi Kesehatan																		
			Jumlah Dokumen Hasil Pengelolaan Sistem Informasi Kesehatan				-	12 Dokumen	0,00	0,00	12.040.750,00	12.040.750,00	Kab. Tapin, Bakarangan, Semua Kel/Desa	DAK NON FISIK-DANA BOK-BOK PUSKESMAS	-	Pemerataan kualitas layanan dan sarana prasarana kesehatan			13.000.000,00	DINAS KESEHATAN
2.	1.02.05	PROGRAM PEMBERDAYAAN MASYARAKAT BIDANG KESEHATAN	-				-	-	0,00	0,00	6.582.500,00	7.000.000,00							7.000.000,00	
	1.02.05.2.03	Pengembangan dan Pelaksanaan Upaya Kesehatan Bersumber Daya Masyarakat (UKBM) Tingkat Daerah Kabupaten/Kota	-				-	-	0,00	0,00	6.582.500,00	6.582.500,00		-		Pemerataan kualitas layanan dan sarana prasarana kesehatan	-		7.000.000,00	DINAS KESEHATAN
	1.02.05.2.03.0001	Bimbingan Teknis dan Supervisi Pengembangan dan Pelaksanaan Upaya Kesehatan Bersumber Daya Masyarakat (UKBM)																		
			Jumlah Dokumen Hasil Bimbingan Teknis dan Supervisi Upaya Kesehatan Bersumber Daya Masyarakat (UKBM)				-	12 Dokumen	0,00	0,00	6.582.500,00	6.582.500,00	Kab. Tapin, Bakarangan, Semua Kel/Desa	DAK NON FISIK-DANA BOK-BOK PUSKESMAS	-	Pemerataan kualitas layanan dan sarana prasarana kesehatan			7.000.000,00	DINAS KESEHATAN
		<b>PUSKESMAS BANUA PADANG</b>							<b>776.608.338,00</b>	<b>1.468.416.625,00</b>	<b>2.288.193.943,00</b>	<b>1.511.585.605,00</b>							<b>1.915.500.000,00</b>	
1		<b>URUSAN PEMERINTAHAN WAJIB YANG BERKAITAN DENGAN PELAYANAN DASAR</b>							<b>776.608.338,00</b>	<b>1.468.416.625,00</b>	<b>2.288.193.943,00</b>	<b>1.511.585.605,00</b>							<b>1.915.500.000,00</b>	
	1.02	<b>URUSAN PEMERINTAHAN BIDANG KESEHATAN</b>							<b>776.608.338,00</b>	<b>1.468.416.625,00</b>	<b>2.288.193.943,00</b>	<b>1.511.585.605,00</b>							<b>1.915.500.000,00</b>	
1.	1.02.02	<b>PROGRAM PEMENUHAN UPAYA KESEHATAN PERORANGAN DAN UPAYA KESEHATAN MASYARAKAT</b>	-				-	-	<b>776.608.338,00</b>	<b>1.468.416.625,00</b>	<b>2.284.115.143,00</b>	<b>1.133.891.662,00</b>							<b>1.910.500.000,00</b>	
	1.02.02.2.02	Penyediaan Layanan Kesehatan untuk UKM dan UKP Rujukan Tingkat Daerah Kabupaten/Kota	-				-	-	776.608.338,00	1.468.416.625,00	2.271.421.525,00	1.494.813.187,00		-		Pemerataan kualitas layanan dan sarana prasarana kesehatan	-		1.896.500.000,00	DINAS KESEHATAN
	1.02.02.2.02.0001	Pengelolaan Pelayanan Kesehatan Ibu Hamil																		
			Jumlah Ibu Hamil yang Mendapatkan Pelayanan Kesehatan Sesuai Standar				-	238 Orang	0,00	0,00	91.476.000,00	91.476.000,00	Kab. Tapin, Bungur, Semua Kel/Desa	DAK NON FISIK-DANA BOK-BOK PUSKESMAS	-	Pemerataan kualitas layanan dan sarana prasarana kesehatan			100.000.000,00	DINAS KESEHATAN
	1.02.02.2.02.0002	Pengelolaan Pelayanan Kesehatan Ibu Bersalin																		
			Jumlah Ibu Bersalin yang Mendapatkan Pelayanan Kesehatan Sesuai Standar				-	237 Orang	0,00	0,00	10.715.500,00	10.715.500,00	Kab. Tapin, Bungur, Semua Kel/Desa	DAK NON FISIK-DANA BOK-BOK PUSKESMAS	-	Pemerataan kualitas layanan dan sarana prasarana kesehatan			25.000.000,00	DINAS KESEHATAN
	1.02.02.2.02.0005	Pengelolaan Pelayanan Kesehatan pada Usia Pendidikan Dasar																		
			Jumlah Anak Usia Pendidikan Dasar yang Mendapatkan Pelayanan Kesehatan Sesuai Standar				-	2610 Orang	0,00	0,00	19.200.000,00	19.200.000,00	Kab. Tapin, Bungur, Semua Kel/Desa	DAK NON FISIK-DANA BOK-BOK PUSKESMAS	-	Pemerataan kualitas layanan dan sarana prasarana kesehatan			20.000.000,00	DINAS KESEHATAN
	1.02.02.2.02.0011	Pengelolaan Pelayanan Kesehatan Orang Terduga Tuberkulosis																		
			Jumlah Orang Terduga Menderita Tuberkulosis yang Mendapatkan Pelayanan Sesuai Standar				-	245 Orang	0,00	0,00	12.450.000,00	12.450.000,00	Kab. Tapin, Bungur, Semua Kel/Desa	DAK NON FISIK-DANA BOK-BOK PUSKESMAS	-	Pemerataan kualitas layanan dan sarana prasarana kesehatan			15.000.000,00	DINAS KESEHATAN
	1.02.02.2.02.0012	Pengelolaan Pelayanan Kesehatan Orang dengan Risiko Terinfeksi HIV																		
			Jumlah Orang Terduga Menderita HIV yang Mendapatkan Pelayanan Sesuai Standar				-	357 Orang	0,00	0,00	6.600.000,00	6.600.000,00	Kab. Tapin, Bungur, Semua Kel/Desa	DAK NON FISIK-DANA BOK-BOK PUSKESMAS	-	Pemerataan kualitas layanan dan sarana prasarana kesehatan			10.000.000,00	DINAS KESEHATAN
	1.02.02.2.02.0015	Pengelolaan Pelayanan Kesehatan Gizi Masyarakat																		
			Jumlah Dokumen Hasil Pengelolaan Pelayanan Kesehatan Gizi Masyarakat				-	12 Dokumen	0,00	586.758.300,00	749.405.100,00	749.405.100,00	Kab. Tapin, Bungur, Semua Kel/Desa	PENDAPATAN ASLI DAERAH (PAD) DAK NON FISIK-BOKKB-BOK	-	Pemerataan kualitas layanan dan sarana prasarana kesehatan			955.000.000,00	DINAS KESEHATAN
	1.02.02.2.02.0017	Pengelolaan Pelayanan Kesehatan Lingkungan																		
			Jumlah Dokumen Hasil Pengelolaan Pelayanan Kesehatan Lingkungan				-	12 Dokumen	0,00	0,00	14.100.000,00	14.100.000,00	Kab. Tapin, Bungur, Semua Kel/Desa	DAK NON FISIK-BOKKB-BOK	-	Pemerataan kualitas layanan dan sarana prasarana kesehatan			15.000.000,00	DINAS KESEHATAN
	1.02.02.2.02.0020	Pengelolaan Surveilans Kesehatan																		
			Jumlah Dokumen Hasil Pengelolaan Surveilans Kesehatan				-	12 Dokumen	0,00	0,00	23.138.400,00	23.138.400,00	Kab. Tapin, Bungur, Semua Kel/Desa	DAK NON FISIK-BOKKB-BOK	-	Pemerataan kualitas layanan dan sarana prasarana kesehatan			25.000.000,00	DINAS KESEHATAN
	1.02.02.2.02.0025	Pelayanan Kesehatan Penyakit Menular dan Tidak Menular																		
			Jumlah Dokumen Hasil Pelayanan Kesehatan Penyakit Menular dan Tidak Menular				-	12 Dokumen	0,00	0,00	170.025.000,00	170.025.000,00	Kab. Tapin, Bungur, Semua Kel/Desa	DAK NON FISIK-DANA BOK-BOK PUSKESMAS	-	Pemerataan kualitas layanan dan sarana prasarana kesehatan			175.000.000,00	DINAS KESEHATAN
	1.02.02.2.02.0033	Operasional Pelayanan Puskesmas																		
			Jumlah Dokumen Operasional Pelayanan Puskesmas				0 Dokumen	12 Dokumen	0,00	0,00	421.158.136,00	421.158.136,00	Kab. Tapin, Semua Kecamatan, Banua Padang	PENDAPATAN ASLI DAERAH (PAD) DAK NON FISIK-DANA BOK-BOK PUSKESMAS	-	-			430.000.000,00	DINAS KESEHATAN
	1.02.02.2.02.0036	Investigasi Awal Kejadian Tidak Diharapkan (Kejadian Ikutan Pasca Imunisasi dan Pemberian Obat Massal)																		
			Jumlah Laporan Hasil Investigasi Awal Kejadian Tidak Diharapkan (Kejadian Ikutan Pasca Imunisasi dan Pemberian Obat Massal)				-	12 Laporan	0,00	0,00	1.500.000,00	1.500.000,00	Kab. Tapin, Bungur, Semua Kel/Desa	DAK NON FISIK-DANA BOK-BOK PUSKESMAS	-	Pemerataan kualitas layanan dan sarana prasarana kesehatan			2.000.000,00	DINAS KESEHATAN
	1.02.02.2.02.0040	Pengelolaan pelayanan kesehatan orang dengan Tuberkulosis																		

NO	KODE	URUSAN / BIDANG URUSAN / PROGRAM / KEGIATAN / SUB KEGIATAN	INDIKATOR PROGRAM / KEGIATAN / SUB KEGIATAN	TARGET AKHIR PERIODE RENSTRA OPD	REALISASI CAPAIAN RENJA OPD TAHUN 2022	PRAKIRAAN CAPAIAN TARGET RENJA OPD TAHUN 2023	CAPAIAN KINERJA DAN KERANGKA PENDANAAN										KELOMPOK SASARAN	PRAKIRAAN MAJU RENCANA TAHUN 2025		PERANGKAT DAERAH PENANGGUNG JAWAB	
							TARGET 2024		PAGU INDIKATIF (Rp)			Bertambah/Berkurang (10-12)	LOKASI	SUMBER DANA	PRIORITAS			TARGET	PAGU INDIKATIF (Rp)		
							SEBELUM	SESUDAH	RKPD 2024	APBD 2024	RKPD PERUBAHAN 2024				NASIONAL	DAERAH					
1	2	3	4	5	6	7	8	9	10	11	12	13	14	15	16	17	18	19	20	21	
			Jumlah orang dengan Tuberkulosis yang mendapatkan pelayanan kesehatan sesuai standar				-	159 Orang	0,00	0,00	12.000.000,00	12.000.000,00	Kab. Tapin, Bungur, Semua Kel/Desa	DAK NON FISIK-DANA BOK-BOK PUSKESMAS	-	Pemerataan kualitas layanan dan sarana prasarana kesehatan			13.000.000,00	DINAS KESEHATAN	
1.02.02.2.02.0041		Pengelolaan pelayanan kesehatan orang dengan HIV (ODHIV)																			
			Jumlah orang dengan HIV (ODHIV) yang mendapatkan pelayanan kesehatan sesuai standar				-	394 Orang	0,00	0,00	1.275.000,00	1.275.000,00	Kab. Tapin, Bungur, Semua Kel/Desa	DAK NON FISIK-DANA BOK-BOK PUSKESMAS	-	Pemerataan kualitas layanan dan sarana prasarana kesehatan			1.500.000,00	DINAS KESEHATAN	
1.02.02.2.02.0044		Pengelolaan Pelayanan Kesehatan Reproduksi																			
			Jumlah dokumen hasil pengelolaan pelayanan kesehatan reproduksi				-	12 Dokumen	0,00	0,00	17.965.200,00	17.965.200,00	Kab. Tapin, Bungur, Semua Kel/Desa	DAK NON FISIK-DANA BOK-BOK PUSKESMAS	-	Pemerataan kualitas layanan dan sarana prasarana kesehatan			25.000.000,00	DINAS KESEHATAN	
1.02.02.2.02.0046		Pengelolaan upaya kesehatan Ibu dan Anak																			
			Jumlah dokumen hasil pengelolaan upaya kesehatan ibu dan anak				-	12 Dokumen	0,00	0,00	80.784.000,00	80.784.000,00	Kab. Tapin, Bungur, Semua Kel/Desa	DAK NON FISIK-DANA BOK-BOK PUSKESMAS	-	Pemerataan kualitas layanan dan sarana prasarana kesehatan			85.000.000,00	DINAS KESEHATAN	
1.02.02.2.03		Penyelenggaraan Sistem Informasi Kesehatan Secara Terintegrasi	-				-	-	0,00	0,00	12.693.618,00	12.693.618,00			-	Pemerataan kualitas layanan dan sarana prasarana kesehatan			14.000.000,00	DINAS KESEHATAN	
1.02.02.2.03.0002		Pengelolaan Sistem Informasi Kesehatan																			
			Jumlah Dokumen Hasil Pengelolaan Sistem Informasi Kesehatan				-	12 Dokumen	0,00	0,00	12.693.618,00	12.693.618,00	Kab. Tapin, Bungur, Semua Kel/Desa	DAK NON FISIK-DANA BOK-BOK PUSKESMAS	-	Pemerataan kualitas layanan dan sarana prasarana kesehatan			14.000.000,00	DINAS KESEHATAN	
2.	1.02.05	PROGRAM PEMBERDAYAAN MASYARAKAT BIDANG KESEHATAN	-				-	-	0,00	0,00	4.078.800,00	5.000.000,00							5.000.000,00		
1.02.05.2.03		Pengembangan dan Pelaksanaan Upaya Kesehatan Bersumber Daya Masyarakat (UKBM) Tingkat Daerah Kabupaten/Kota	-				-	-	0,00	0,00	4.078.800,00	4.078.800,00			-	Pemerataan kualitas layanan dan sarana prasarana kesehatan			5.000.000,00	DINAS KESEHATAN	
1.02.05.2.03.0001		Bimbingan Teknis dan Supervisi Pengembangan dan Pelaksanaan Upaya Kesehatan Bersumber Daya Masyarakat (UKBM)																			
			Jumlah Dokumen Hasil Bimbingan Teknis dan Supervisi Upaya Kesehatan Bersumber Daya Masyarakat (UKBM)				-	12 Dokumen	0,00	0,00	4.078.800,00	4.078.800,00	Kab. Tapin, Bungur, Semua Kel/Desa	DAK NON FISIK-DANA BOK-BOK PUSKESMAS	-	Pemerataan kualitas layanan dan sarana prasarana kesehatan			5.000.000,00	DINAS KESEHATAN	
		<b>PUSKESMAS TAMBARUNTUNG</b>																			
									941.706.400,00	1.697.901.180,00	2.093.861.016,00	1.152.154.616,00								0,00	
1		URUSAN PEMERINTAHAN WAJIB YANG BERKAITAN DENGAN PELAYANAN DASAR							941.706.400,00	1.697.901.180,00	2.093.861.016,00	1.152.154.616,00								0,00	
1.02		URUSAN PEMERINTAHAN BIDANG KESEHATAN							941.706.400,00	1.697.901.180,00	2.093.861.016,00	1.152.154.616,00								0,00	
1.	1.02.02	PROGRAM PEMENUHAN UPAYA KESEHATAN PERORANGAN DAN UPAYA KESEHATAN MASYARAKAT	-				-	-	941.706.400,00	1.697.901.180,00	2.093.861.016,00	-941.706.400,00								0,00	
1.02.02.2.02		Penyediaan Layanan Kesehatan untuk UKM dan UKP Rutukan Tingkat Daerah Kabupaten/Kota	-				-	-	941.706.400,00	1.697.901.180,00	2.081.797.616,00	1.140.091.216,00			-					0,00	DINAS KESEHATAN
1.02.02.2.02.0001		Pengelolaan Pelayanan Kesehatan Ibu Hamil																			
			Jumlah Ibu Hamil yang Mendapatkan Pelayanan Kesehatan Sesuai Standar				-	221 Orang	0,00	0,00	13.200.000,00	13.200.000,00	Kab. Tapin, Tapin Tengah, Semua Kel/Desa	DAK NON FISIK-DANA BOK-BOK PUSKESMAS	-					0,00	DINAS KESEHATAN
1.02.02.2.02.0002		Pengelolaan Pelayanan Kesehatan Ibu Bersalin																			
			Jumlah Ibu Bersalin yang Mendapatkan Pelayanan Kesehatan Sesuai Standar				-	220 Orang	0,00	0,00	3.910.000,00	3.910.000,00	Kab. Tapin, Tapin Tengah, Semua Kel/Desa	DAK NON FISIK-DANA BOK-BOK PUSKESMAS	-					0,00	DINAS KESEHATAN
1.02.02.2.02.0005		Pengelolaan Pelayanan Kesehatan pada Usia Pendidikan Dasar																			
			Jumlah Anak Usia Pendidikan Dasar yang Mendapatkan Pelayanan Kesehatan Sesuai Standar				-	0 Orang	0,00	0,00	43.725.000,00	43.725.000,00	Kab. Tapin, Tapin Tengah, Semua Kel/Desa	DAK NON FISIK-DANA BOK-BOK PUSKESMAS	-					0,00	DINAS KESEHATAN
1.02.02.2.02.0011		Pengelolaan Pelayanan Kesehatan Orang Terduga Tuberkulosis																			
			Jumlah Orang Terduga Menderita Tuberkulosis yang Mendapatkan Pelayanan Sesuai Standar				-	205 Orang	0,00	0,00	1.350.000,00	1.350.000,00	Kab. Tapin, Tapin Tengah, Semua Kel/Desa	DAK NON FISIK-DANA BOK-BOK PUSKESMAS	-					0,00	DINAS KESEHATAN
1.02.02.2.02.0012		Pengelolaan Pelayanan Kesehatan Orang dengan Risiko Terinfeksi HIV																			
			Jumlah Orang Terduga Menderita HIV yang Mendapatkan Pelayanan Sesuai Standar				-	0 Orang	0,00	0,00	150.000,00	150.000,00	Kab. Tapin, Tapin Tengah, Semua Kel/Desa	DAK NON FISIK-DANA BOK-BOK PUSKESMAS	-					0,00	DINAS KESEHATAN
1.02.02.2.02.0015		Pengelolaan Pelayanan Kesehatan Gizi Masyarakat																			
			Jumlah Dokumen Hasil Pengelolaan Pelayanan Kesehatan Gizi Masyarakat				-	1 Dokumen	0,00	651.145.200,00	680.304.200,00	680.304.200,00	Kab. Tapin, Tapin Tengah, Semua Kel/Desa	PENDAPATAN ASLI DAERAH (PAD) DAK NON FISIK-DANA BOK-BOK PUSKESMAS	-					0,00	DINAS KESEHATAN
1.02.02.2.02.0017		Pengelolaan Pelayanan Kesehatan Lingkungan																			
			Jumlah Dokumen Hasil Pengelolaan Pelayanan Kesehatan Lingkungan				-	1 Dokumen	0,00	0,00	6.000.000,00	6.000.000,00	Kab. Tapin, Tapin Tengah, Semua Kel/Desa	DAK NON FISIK-DANA BOK-BOK PUSKESMAS	-					0,00	DINAS KESEHATAN
1.02.02.2.02.0020		Pengelolaan Surveilans Kesehatan																			
			Jumlah Dokumen Hasil Pengelolaan Surveilans Kesehatan				-	1 Dokumen	0,00	0,00	6.735.000,00	6.735.000,00	Kab. Tapin, Tapin Tengah, Semua Kel/Desa	DAK NON FISIK-DANA BOK-BOK PUSKESMAS	-					0,00	DINAS KESEHATAN
1.02.02.2.02.0025		Pelayanan Kesehatan Penyakit Menular dan Tidak Menular																			



NO	KODE	URUSAN / BIDANG URUSAN / PROGRAM / KEGIATAN / SUB KEGIATAN	INDIKATOR PROGRAM / KEGIATAN / SUB KEGIATAN	TARGET AKHIR PERIODE RENSTRA OPD	REALISASI CAPAIAN RENJA OPD TAHUN 2022	PRAKIRAAN CAPAIAN TARGET RENJA OPD TAHUN 2023	CAPAIAN KINERJA DAN KERANGKA PENDANAAN										KELOMPOK SASARAN	PRAKIRAAN MAJU RENCANA TAHUN 2025		PERANGKAT DAERAH PENANGGUNG JAWAB
							TARGET 2024		PAGU INDIKATIF (Rp)			Bertambah/Berkurang (10-12)	LOKASI	SUMBER DANA	PRIORITAS			TARGET	PAGU INDIKATIF (Rp)	
							SEBELUM	SESUDAH	RKPD 2024	APBD 2024	RKPD PERUBAHAN 2024				NASIONAL	DAERAH				
1	2	3	4	5	6	7	8	9	10	11	12	13	14	15	16	17	18	19	20	21
			Jumlah Dokumen Hasil Pelayanan Kesehatan Penyakit Menular dan Tidak Menular				-	1 Dokumen	0,00	0,00	110.850.000,00	110.850.000,00	Kab. Tapin, Tapin Tengah, Semua Kel/Desa	DAK NON FISIK-DANA BOK-BOK PUSKESMAS	-	-			0,00	DINAS KESEHATAN
	1.02.02.2.02.0033	Operasional Pelayanan Puskesmas																		
			Jumlah Dokumen Operasional Pelayanan Puskesmas				0 Dokumen	1 Dokumen	0,00	209.849.980,00	294.367.580,00	294.367.580,00	Kab. Tapin, Semua Kecamatan, Pematang Karangany Hulu	PENDAPATAN ASLI DAERAH (PAD) DAK NON FISIK-DANA BOK-BOK PUSKESMAS	-	-			0,00	DINAS KESEHATAN
	1.02.02.2.02.0036	Investigasi Awal Kejadian Tidak Diharapkan (Kejadian Ikutan Pasca Imunisasi dan Pemberian Obat Massal)																		
			Jumlah Laporan Hasil Investigasi Awal Kejadian Tidak Diharapkan (Kejadian Ikutan Pasca Imunisasi dan Pemberian Obat Massal)				-	1 Laporan	0,00	0,00	225.000,00	225.000,00	Kab. Tapin, Tapin Tengah, Semua Kel/Desa	DAK NON FISIK-DANA BOK-BOK PUSKESMAS	-	-			0,00	DINAS KESEHATAN
	1.02.02.2.02.0040	Pengelolaan pelayanan kesehatan orang dengan Tuberkulosis																		
			Jumlah orang dengan Tuberkulosis yang mendapatkan pelayanan kesehatan sesuai standar				-	42 Orang	0,00	0,00	1.800.000,00	1.800.000,00	Kab. Tapin, Tapin Tengah, Semua Kel/Desa	DAK NON FISIK-DANA BOK-BOK PUSKESMAS	-	-			0,00	DINAS KESEHATAN
	1.02.02.2.02.0041	Pengelolaan pelayanan kesehatan orang dengan HIV (ODHIV)																		
			Jumlah orang dengan HIV (ODHIV) yang mendapatkan pelayanan kesehatan sesuai standar				-	0 Orang	0,00	0,00	150.000,00	150.000,00	Kab. Tapin, Tapin Tengah, Semua Kel/Desa	DAK NON FISIK-DANA BOK-BOK PUSKESMAS	-	-			0,00	DINAS KESEHATAN
	1.02.02.2.02.0044	Pengelolaan Pelayanan Kesehatan Reproduksi																		
			Jumlah dokumen hasil pengelolaan pelayanan kesehatan reproduksi				-	1 Dokumen	0,00	0,00	6.150.000,00	6.150.000,00	Kab. Tapin, Tapin Tengah, Semua Kel/Desa	DAK NON FISIK-DANA BOK-BOK PUSKESMAS	-	-			0,00	DINAS KESEHATAN
	1.02.02.2.02.0046	Pengelolaan upaya kesehatan Ibu dan Anak																		
			Jumlah dokumen hasil pengelolaan upaya kesehatan ibu dan anak				-	1 Dokumen	0,00	0,00	75.975.000,00	75.975.000,00	Kab. Tapin, Tapin Selatan, Semua Kel/Desa	DAK NON FISIK-DANA BOK-BOK PUSKESMAS	-	-			0,00	DINAS KESEHATAN
	1.02.02.2.03	Penyelenggaraan Sistem Informasi Kesehatan Secara Terintegrasi																		
	1.02.02.2.03.0002	Pengelolaan Sistem Informasi Kesehatan																		
			Jumlah Dokumen Hasil Pengelolaan Sistem Informasi Kesehatan				-	1 Dokumen	0,00	0,00	12.063.400,00	12.063.400,00	Kab. Tapin, Tapin Tengah, Semua Kel/Desa	DAK NON FISIK-DANA BOK-BOK PUSKESMAS	-	-			0,00	DINAS KESEHATAN
		<b>PUSKESMAS PANDAHAN</b>																		
									<b>573.264.755,00</b>	<b>998.023.213,00</b>	<b>1.468.516.179,00</b>	<b>895.251.424,00</b>							<b>855.209.350,00</b>	
1		URUSAN PEMERINTAHAN WAJIB YANG BERKAITAN DENGAN PELAYANAN DASAR							573.264.755,00	998.023.213,00	1.468.516.179,00	895.251.424,00							855.209.350,00	
	1.02	URUSAN PEMERINTAHAN BIDANG KESEHATAN							573.264.755,00	998.023.213,00	1.468.516.179,00	895.251.424,00							855.209.350,00	
1.	1.02.02	PROGRAM PEMENUHAN UPAYA KESEHATAN PERORANGAN DAN UPAYA KESEHATAN MASYARAKAT							573.264.755,00	998.023.213,00	1.462.851.179,00	276.279.595,00							849.544.350,00	
	1.02.02.2.02	Penyediaan Layanan Kesehatan untuk UKM dan UKP Rujukan Tingkat Daerah Kabupaten/Kota							573.264.755,00	998.023.213,00	1.450.795.829,00	877.531.074,00							837.489.000,00	DINAS KESEHATAN
	1.02.02.2.02.0001	Pengelolaan Pelayanan Kesehatan Ibu Hamil																		
			Jumlah Ibu Hamil yang Mendapatkan Pelayanan Kesehatan Sesuai Standar				-	600 Orang	0,00	0,00	30.720.000,00	30.720.000,00	Kab. Tapin, Tapin Tengah, Semua Kel/Desa	DAK NON FISIK-DANA BOK-BOK PUSKESMAS	-	-			40.000.000,00	DINAS KESEHATAN
	1.02.02.2.02.0002	Pengelolaan Pelayanan Kesehatan Ibu Bersalin																		
			Jumlah Ibu Bersalin yang Mendapatkan Pelayanan Kesehatan Sesuai Standar				-	60 Orang	0,00	0,00	16.698.000,00	16.698.000,00	Kab. Tapin, Tapin Tengah, Semua Kel/Desa	DAK NON FISIK-DANA BOK-BOK PUSKESMAS	-	-			17.000.000,00	DINAS KESEHATAN
	1.02.02.2.02.0005	Pengelolaan Pelayanan Kesehatan pada Usia Pendidikan Dasar																		
			Jumlah Anak Usia Pendidikan Dasar yang Mendapatkan Pelayanan Kesehatan Sesuai Standar				-	400 Orang	0,00	0,00	11.700.000,00	11.700.000,00	Kab. Tapin, Tapin Tengah, Semua Kel/Desa	DAK NON FISIK-DANA BOK-BOK PUSKESMAS	-	-			12.000.000,00	DINAS KESEHATAN
	1.02.02.2.02.0011	Pengelolaan Pelayanan Kesehatan Orang Terduga Tuberkulosis																		
			Jumlah Orang Terduga Menderita Tuberkulosis yang Mendapatkan Pelayanan Sesuai Standar				-	35 Orang	0,00	0,00	7.650.000,00	7.650.000,00	Kab. Tapin, Tapin Tengah, Semua Kel/Desa	DAK NON FISIK-DANA BOK-BOK PUSKESMAS	-	-			8.000.000,00	DINAS KESEHATAN
	1.02.02.2.02.0012	Pengelolaan Pelayanan Kesehatan Orang dengan Risiko Terinfeksi HIV																		
			Jumlah Orang Terduga Menderita HIV yang Mendapatkan Pelayanan Sesuai Standar				-	50 Orang	0,00	0,00	2.625.000,00	2.625.000,00	Kab. Tapin, Tapin Tengah, Semua Kel/Desa	DAK NON FISIK-DANA BOK-BOK PUSKESMAS	-	-			3.000.000,00	DINAS KESEHATAN
	1.02.02.2.02.0015	Pengelolaan Pelayanan Kesehatan Gizi Masyarakat																		
			Jumlah Dokumen Hasil Pengelolaan Pelayanan Kesehatan Gizi Masyarakat				-	12 Dokumen	0,00	319.708.600,00	397.879.050,00	397.879.050,00	Kab. Tapin, Tapin Tengah, Semua Kel/Desa	PENDAPATAN ASLI DAERAH (PAD) DAK NON FISIK-DANA BOK-BOK PUSKESMAS	-	Pemerataan kualitas layanan dan sarana prasarana kesehatan			450.000.000,00	DINAS KESEHATAN
	1.02.02.2.02.0015	Pengelolaan Pelayanan Kesehatan Gizi Masyarakat																		
			Jumlah Dokumen Hasil Pengelolaan Pelayanan Kesehatan Gizi Masyarakat				-	12 Dokumen	0,00	0,00	0,00	0,00	Kab. Tapin, Tapin Tengah, Semua Kel/Desa	-	-			130.000.000,00	DINAS KESEHATAN	
	1.02.02.2.02.0017	Pengelolaan Pelayanan Kesehatan Lingkungan																		

NO	KODE	URUSAN / BIDANG URUSAN / PROGRAM / KEGIATAN / SUB KEGIATAN	INDIKATOR PROGRAM / KEGIATAN / SUB KEGIATAN	TARGET AKHIR PERIODE RENSTRA OPD	REALISASI CAPAIAN RENJA OPD TAHUN 2022	PRAKIRAAN CAPAIAN TARGET RENJA OPD TAHUN 2023	CAPAIAN KINERJA DAN KERANGKA PENDANAAN										KELOMPOK SASARAN	PRAKIRAAN MAJU RENCANA TAHUN 2025		PERANGKAT DAERAH PENANGGUNG JAWAB
							TARGET 2024		PAGU INDIKATIF (Rp)			Bertambah/Berkurang (10-12)	LOKASI	SUMBER DANA	PRIORITAS			TARGET	PAGU INDIKATIF (Rp)	
							SEBELUM	SESUDAH	RKPD 2024	APBD 2024	RKPD PERUBAHAN 2024				NASIONAL	DAERAH				
1	2	3	4	5	6	7	8	9	10	11	12	13	14	15	16	17	18	19	20	21
			Jumlah Dokumen Hasil Pengelolaan Pelayanan Kesehatan Lingkungan				-	12 Dokumen	0,00	0,00	9.300.000,00	9.300.000,00	Kab. Tapin, Tapin Tengah, Semua Kel/Desa	DAK NON FISIK-DANA BOK-BOK PUSKESMAS	-	-			11.000.000,00	DINAS KESEHATAN
1.02.02.2.02.0020		Pengelolaan Surveilans Kesehatan																		
			Jumlah Dokumen Hasil Pengelolaan Surveilans Kesehatan				-	25 Dokumen	0,00	0,00	17.015.500,00	17.015.500,00	Kab. Tapin, Tapin Tengah, Semua Kel/Desa	DAK NON FISIK-DANA BOK-BOK PUSKESMAS	-	-			18.000.000,00	DINAS KESEHATAN
1.02.02.2.02.0025		Pelayanan Kesehatan Penyakit Menular dan Tidak Menular																		
			Jumlah Dokumen Hasil Pelayanan Kesehatan Penyakit Menular dan Tidak Menular				-	12 Dokumen	0,00	0,00	67.500.000,00	67.500.000,00	Kab. Tapin, Tapin Tengah, Semua Kel/Desa	DAK NON FISIK-DANA BOK-BOK PUSKESMAS	-	-			67.500.000,00	DINAS KESEHATAN
1.02.02.2.02.0033		Operasional Pelayanan Puskesmas																		
			Jumlah Dokumen Operasional Pelayanan Puskesmas				0 Dokumen	0 Dokumen	0,00	0,00	259.696.238,00	259.696.238,00	Kab. Tapin, Semua Kecamatan, Pandahan	PENDAPATAN ASLI DAERAH (PAD) DAK NON FISIK-DANA BOK-BOK PUSKESMAS	-	-			0,00	DINAS KESEHATAN
1.02.02.2.02.0036		Investigasi Awal Kejadian Tidak Diharapkan (Kejadian Ikutan Pasca Imunisasi dan Pemberian Obat Massal)																		
			Jumlah Laporan Hasil Investigasi Awal Kejadian Tidak Diharapkan (Kejadian Ikutan Pasca Imunisasi dan Pemberian Obat Massal)				-	12 Laporan	0,00	0,00	150.000,00	150.000,00	Kab. Tapin, Tapin Tengah, Semua Kel/Desa	DAK NON FISIK-DANA BOK-BOK PUSKESMAS	-	-			300.000,00	DINAS KESEHATAN
1.02.02.2.02.0040		Pengelolaan pelayanan kesehatan orang dengan Tuberkulosis																		
			Jumlah orang dengan Tuberkulosis yang mendapatkan pelayanan kesehatan sesuai standar				-	75 Orang	0,00	0,00	23.100.000,00	23.100.000,00	Kab. Tapin, Tapin Tengah, Semua Kel/Desa	DAK NON FISIK-DANA BOK-BOK PUSKESMAS	-	-			23.500.000,00	DINAS KESEHATAN
1.02.02.2.02.0041		Pengelolaan pelayanan kesehatan orang dengan HIV (ODHIV)																		
			Jumlah orang dengan HIV (ODHIV) yang mendapatkan pelayanan kesehatan sesuai standar				-	35 Orang	0,00	0,00	300.000,00	300.000,00	Kab. Tapin, Tapin Tengah, Semua Kel/Desa	DAK NON FISIK-DANA BOK-BOK PUSKESMAS	-	-			300.000,00	DINAS KESEHATAN
1.02.02.2.02.0044		Pengelolaan Pelayanan Kesehatan Reproduksi																		
			Jumlah dokumen hasil pengelolaan pelayanan kesehatan reproduksi				-	12 Dokumen	0,00	0,00	5.919.000,00	5.919.000,00	Kab. Tapin, Tapin Tengah, Semua Kel/Desa	DAK NON FISIK-DANA BOK-BOK PUSKESMAS	-	-			5.919.000,00	DINAS KESEHATAN
1.02.02.2.02.0046		Pengelolaan upaya kesehatan Ibu dan Anak																		
			Jumlah dokumen hasil pengelolaan upaya kesehatan ibu dan anak				-	12 Dokumen	0,00	0,00	50.970.000,00	50.970.000,00	Kab. Tapin, Tapin Tengah, Semua Kel/Desa	DAK NON FISIK-DANA BOK-BOK PUSKESMAS	-	-			50.970.000,00	DINAS KESEHATAN
1.02.02.2.03		Penyelenggaraan Sistem Informasi Kesehatan Secara Terintegrasi																		
							-	-	0,00	0,00	12.055.350,00	12.055.350,00							12.055.350,00	DINAS KESEHATAN
1.02.02.2.03.0002		Pengelolaan Sistem Informasi Kesehatan																		
			Jumlah Dokumen Hasil Pengelolaan Sistem Informasi Kesehatan				-	12 Dokumen	0,00	0,00	12.055.350,00	12.055.350,00	Kab. Tapin, Tapin Tengah, Semua Kel/Desa	DAK NON FISIK-DANA BOK-BOK PUSKESMAS	-	-			12.055.350,00	DINAS KESEHATAN
2.	1.02.05	PROGRAM PEMBERDAYAAN MASYARAKAT BIDANG KESEHATAN					-	-	0,00	0,00	5.665.000,00	5.665.000,00							5.665.000,00	
1.02.05.2.03		Pengembangan dan Pelaksanaan Upaya Kesehatan Bersumber Daya Masyarakat (UKBM) Tingkat Daerah Kabupaten/Kota																		
							-	-	0,00	0,00	5.665.000,00	5.665.000,00							5.665.000,00	DINAS KESEHATAN
1.02.05.2.03.0001		Bimbingan Teknis dan Supervisi Pengembangan dan Pelaksanaan Upaya Kesehatan Bersumber Daya Masyarakat (UKBM)																		
			Jumlah Dokumen Hasil Bimbingan Teknis dan Supervisi Upaya Kesehatan Bersumber Daya Masyarakat (UKBM)				-	12 Dokumen	0,00	0,00	5.665.000,00	5.665.000,00	Kab. Tapin, Tapin Tengah, Semua Kel/Desa	DAK NON FISIK-DANA BOK-BOK PUSKESMAS	-	-			5.665.000,00	DINAS KESEHATAN
		<b>PUSKESMAS LOKPAIKAT</b>							<b>640.047.319,00</b>	<b>1.002.566.319,00</b>	<b>1.547.247.881,00</b>	<b>907.200.562,00</b>							<b>757.300.000,00</b>	
1		URUSAN PEMERINTAHAN WAJIB YANG BERKAITAN DENGAN PELAYANAN DASAR							640.047.319,00	1.002.566.319,00	1.547.247.881,00	907.200.562,00							757.300.000,00	
1.02		URUSAN PEMERINTAHAN BIDANG KESEHATAN							640.047.319,00	1.002.566.319,00	1.547.247.881,00	907.200.562,00							757.300.000,00	
1.	1.02.02	PROGRAM PEMENUHAN UPAYA KESEHATAN PERORANGAN DAN UPAYA KESEHATAN MASYARAKAT							640.047.319,00	1.002.566.319,00	1.532.966.631,00	99.252.681,00							739.300.000,00	
1.02.02.2.02		Penyediaan Layanan Kesehatan untuk UKM dan UKP Rujukan Tingkat Daerah Kabupaten/Kota							640.047.319,00	1.002.566.319,00	1.519.895.281,00	879.847.962,00				Pemerataan kualitas layanan dan sarana prasarana kesehatan			724.300.000,00	DINAS KESEHATAN
1.02.02.2.02.0001		Pengelolaan Pelayanan Kesehatan Ibu Hamil																		
			Jumlah Ibu Hamil yang Mendapatkan Pelayanan Kesehatan Sesuai Standar				-	207 Orang	0,00	0,00	11.901.950,00	11.901.950,00	Kab. Tapin, Lokpaikat, Semua Kel/Desa	DAK NON FISIK-DANA BOK-BOK PUSKESMAS	-	Pemerataan kualitas layanan dan sarana prasarana kesehatan			15.000.000,00	DINAS KESEHATAN
1.02.02.2.02.0002		Pengelolaan Pelayanan Kesehatan Ibu Bersalin																		
			Jumlah Ibu Bersalin yang Mendapatkan Pelayanan Kesehatan Sesuai Standar				-	206 Orang	0,00	0,00	12.340.000,00	12.340.000,00	Kab. Tapin, Lokpaikat, Semua Kel/Desa	DAK NON FISIK-DANA BOK-BOK PUSKESMAS	-	Pemerataan kualitas layanan dan sarana prasarana kesehatan			15.000.000,00	DINAS KESEHATAN
1.02.02.2.02.0005		Pengelolaan Pelayanan Kesehatan pada Usia Pendidikan Dasar																		
			Jumlah Anak Usia Pendidikan Dasar yang Mendapatkan Pelayanan Kesehatan Sesuai Standar				-	2267 Orang	0,00	0,00	23.700.000,00	23.700.000,00	Kab. Tapin, Lokpaikat, Semua Kel/Desa	DAK NON FISIK-DANA BOK-BOK PUSKESMAS	-	Pemerataan kualitas layanan dan sarana prasarana kesehatan			27.000.000,00	DINAS KESEHATAN
1.02.02.2.02.0011		Pengelolaan Pelayanan Kesehatan Orang Terduga Tuberkulosis																		



NO	KODE	URUSAN / BIDANG URUSAN / PROGRAM / KEGIATAN / SUB KEGIATAN	INDIKATOR PROGRAM / KEGIATAN / SUB KEGIATAN	TARGET AKHIR PERIODE RENSTRA OPD	REALISASI CAPAIAN RENJA OPD TAHUN 2022	PRAKIRAAN CAPAIAN TARGET RENJA OPD TAHUN 2023	CAPAIAN KINERJA DAN KERANGKA PENDANAAN										KELOMPOK SASARAN	PRAKIRAAN MAJU RENCANA TAHUN 2025		PERANGKAT DAERAH PENANGGUNG JAWAB
							TARGET 2024		PAGU INDIKATIF (Rp)			Bertambah/Berkurang (10-12)	LOKASI	SUMBER DANA	PRIORITAS			TARGET	PAGU INDIKATIF (Rp)	
							SEBELUM	SESUDAH	RKPD 2024	APBD 2024	RKPD PERUBAHAN 2024				NASIONAL	DAERAH				
1	2	3	4	5	6	7	8	9	10	11	12	13	14	15	16	17	18	19	20	21
			Jumlah Orang Terduga Menderita Tuberkulosis yang Mendapatkan Pelayanan Sesuai Standar				-	208 Orang	0,00	0,00	4.500.000,00	4.500.000,00	Kab. Tapin, Lokpaikat, Semua Kel/Desa	DAK NON FISIK-DANA BOK-BOK PUSKESMAS	-	Pemerataan kualitas layanan dan sarana prasarana kesehatan			9.500.000,00	DINAS KESEHATAN
	1.02.02.2.02.0012	Pengelolaan Pelayanan Kesehatan Orang dengan Risiko Terinfeksi HIV																		
			Jumlah Orang Terduga Menderita HIV yang Mendapatkan Pelayanan Sesuai Standar				-	231 Orang	0,00	0,00	4.800.000,00	4.800.000,00	Kab. Tapin, Lokpaikat, Semua Kel/Desa	DAK NON FISIK-DANA BOK-BOK PUSKESMAS	-	Pemerataan kualitas layanan dan sarana prasarana kesehatan			9.000.000,00	DINAS KESEHATAN
	1.02.02.2.02.0015	Pengelolaan Pelayanan Kesehatan Gizi Masyarakat																		
			Jumlah Dokumen Hasil Pengelolaan Pelayanan Kesehatan Gizi Masyarakat				-	12 Dokumen	0,00	257.469.000,00	364.466.750,00	364.466.750,00	Kab. Tapin, Lokpaikat, Semua Kel/Desa	PENDAPATAN ASLI DAERAH (PAD) DAK NON FISIK-DANA BOK-BOK PUSKESMAS	-	Pemerataan kualitas layanan dan sarana prasarana kesehatan			400.000.000,00	DINAS KESEHATAN
	1.02.02.2.02.0017	Pengelolaan Pelayanan Kesehatan Lingkungan																		
			Jumlah Dokumen Hasil Pengelolaan Pelayanan Kesehatan Lingkungan				-	12 Dokumen	0,00	0,00	12.450.000,00	12.450.000,00	Kab. Tapin, Lokpaikat, Semua Kel/Desa	DAK NON FISIK-DANA BOK-BOK PUSKESMAS	-	Pemerataan kualitas layanan dan sarana prasarana kesehatan			15.000.000,00	DINAS KESEHATAN
	1.02.02.2.02.0020	Pengelolaan Surveilans Kesehatan																		
			Jumlah Dokumen Hasil Pengelolaan Surveilans Kesehatan				-	12 Dokumen	0,00	0,00	21.773.250,00	21.773.250,00	Kab. Tapin, Lokpaikat, Semua Kel/Desa	DAK NON FISIK-DANA BOK-BOK PUSKESMAS	-	Pemerataan kualitas layanan dan sarana prasarana kesehatan			25.000.000,00	DINAS KESEHATAN
	1.02.02.2.02.0025	Pelayanan Kesehatan Penyakit Menular dan Tidak Menular																		
			Jumlah Dokumen Hasil Pelayanan Kesehatan Penyakit Menular dan Tidak Menular				-	12 Dokumen	0,00	0,00	90.900.000,00	90.900.000,00	Kab. Tapin, Lokpaikat, Semua Kel/Desa	DAK NON FISIK-DANA BOK-BOK PUSKESMAS	-	Pemerataan kualitas layanan dan sarana prasarana kesehatan			94.000.000,00	DINAS KESEHATAN
	1.02.02.2.02.0033	Operasional Pelayanan Puskesmas																		
			Jumlah Dokumen Operasional Pelayanan Puskesmas				0 Dokumen	12 Dokumen	0,00	0,00	311.804.310,00	311.804.310,00	Kab. Tapin, Lokpaikat, Semua Kel/Desa	PENDAPATAN ASLI DAERAH (PAD) DAK NON FISIK-DANA BOK-BOK PUSKESMAS	-	-			0,00	DINAS KESEHATAN
	1.02.02.2.02.0036	Investigasi Awal Kejadian Tidak Diharapkan (Kejadian Ikutan Pasca Imunisasi dan Pemberian Obat Massal)																		
			Jumlah Laporan Hasil Investigasi Awal Kejadian Tidak Diharapkan (Kejadian Ikutan Pasca Imunisasi dan Pemberian Obat Massal)				-	15 Laporan	0,00	0,00	2.250.000,00	2.250.000,00	Kab. Tapin, Lokpaikat, Semua Kel/Desa	DAK NON FISIK-DANA BOK-BOK PUSKESMAS	-	Pemerataan kualitas layanan dan sarana prasarana kesehatan			7.000.000,00	DINAS KESEHATAN
	1.02.02.2.02.0040	Pengelolaan pelayanan kesehatan orang dengan Tuberkulosis																		
			Jumlah orang dengan Tuberkulosis yang mendapatkan pelayanan kesehatan sesuai standar				-	208 Orang	0,00	0,00	9.600.000,00	9.600.000,00	Kab. Tapin, Lokpaikat, Semua Kel/Desa	DAK NON FISIK-DANA BOK-BOK PUSKESMAS	-	Pemerataan kualitas layanan dan sarana prasarana kesehatan			15.000.000,00	DINAS KESEHATAN
	1.02.02.2.02.0041	Pengelolaan pelayanan kesehatan orang dengan HIV (ODHIV)																		
			Jumlah orang dengan HIV (ODHIV) yang mendapatkan pelayanan kesehatan sesuai standar				-	4 Orang	0,00	0,00	300.000,00	300.000,00	Kab. Tapin, Lokpaikat, Semua Kel/Desa	DAK NON FISIK-DANA BOK-BOK PUSKESMAS	-	Pemerataan kualitas layanan dan sarana prasarana kesehatan			800.000,00	DINAS KESEHATAN
	1.02.02.2.02.0044	Pengelolaan Pelayanan Kesehatan Reproduksi																		
			Jumlah dokumen hasil pengelolaan pelayanan kesehatan reproduksi				-	12 Dokumen	0,00	0,00	41.838.750,00	41.838.750,00	Kab. Tapin, Lokpaikat, Semua Kel/Desa	DAK NON FISIK-DANA BOK-BOK PUSKESMAS	-	Pemerataan kualitas layanan dan sarana prasarana kesehatan			45.000.000,00	DINAS KESEHATAN
	1.02.02.2.02.0046	Pengelolaan upaya kesehatan ibu dan Anak																		
			Jumlah dokumen hasil pengelolaan upaya kesehatan ibu dan anak				-	12 Dokumen	0,00	0,00	44.251.700,00	44.251.700,00	Kab. Tapin, Lokpaikat, Semua Kel/Desa	DAK NON FISIK-DANA BOK-BOK PUSKESMAS	-	Pemerataan kualitas layanan dan sarana prasarana kesehatan			47.000.000,00	DINAS KESEHATAN
	1.02.02.2.03	Penyelenggaraan Sistem Informasi Kesehatan Secara Terintegrasi																		
			-				-	-	0,00	0,00	13.071.350,00	13.071.350,00			-	Pemerataan kualitas layanan dan sarana prasarana kesehatan			15.000.000,00	DINAS KESEHATAN
	1.02.02.2.03.0002	Pengelolaan Sistem Informasi Kesehatan																		
			Jumlah Dokumen Hasil Pengelolaan Sistem Informasi Kesehatan				-	12 Dokumen	0,00	0,00	13.071.350,00	13.071.350,00	Kab. Tapin, Lokpaikat, Semua Kel/Desa	DAK NON FISIK-DANA BOK-BOK PUSKESMAS	-	Pemerataan kualitas layanan dan sarana prasarana kesehatan			15.000.000,00	DINAS KESEHATAN
2.	1.02.05	<b>PROGRAM PEMBERDAYAAN MASYARAKAT BIDANG KESEHATAN</b>																		
			-				-	-	0,00	0,00	14.281.250,00	14.281.250,00			-				18.000.000,00	DINAS KESEHATAN
	1.02.05.2.03	Pengembangan dan Pelaksanaan Upaya Kesehatan Bersumber Daya Masyarakat (UKBM) Tingkat Daerah Kabupaten/Kota																		
			-				-	-	0,00	0,00	14.281.250,00	14.281.250,00			-	Pemerataan kualitas layanan dan sarana prasarana kesehatan			18.000.000,00	DINAS KESEHATAN
	1.02.05.2.03.0001	Bimbingan Teknis dan Supervisi Pengembangan dan Pelaksanaan Upaya Kesehatan Bersumber Daya Masyarakat (UKBM)																		
			Jumlah Dokumen Hasil Bimbingan Teknis dan Supervisi Upaya Kesehatan Bersumber Daya Masyarakat (UKBM)				-	12 Dokumen	0,00	0,00	14.281.250,00	14.281.250,00	Kab. Tapin, Lokpaikat, Semua Kel/Desa	DAK NON FISIK-DANA BOK-BOK PUSKESMAS	-	Pemerataan kualitas layanan dan sarana prasarana kesehatan			18.000.000,00	DINAS KESEHATAN
		<b>PUSKESMAS TAMBARANGAN</b>																		
									995.776.214,00	1.715.519.382,00	2.919.193.735,00	1.923.417.521,00							1.479.430.000,00	
1		<b>URUSAN PEMERINTAHAN WAJIB YANG BERKAITAN DENGAN PELAYANAN DASAR</b>																		
									995.776.214,00	1.715.519.382,00	2.919.193.735,00	1.923.417.521,00							1.479.430.000,00	
	1.02	<b>URUSAN PEMERINTAHAN BIDANG KESEHATAN</b>																		
									995.776.214,00	1.715.519.382,00	2.919.193.735,00	1.923.417.521,00							1.479.430.000,00	
1.	1.02.02	<b>PROGRAM PEMENUHAN UPAYA KESEHATAN PERORANGAN DAN UPAYA KESEHATAN MASYARAKAT</b>																		
			-				-	-	995.776.214,00	1.715.519.382,00	2.895.593.735,00	459.653.786,00							1.455.430.000,00	

NO	KODE	URUSAN / BIDANG URUSAN / PROGRAM / KEGIATAN / SUB KEGIATAN	INDIKATOR PROGRAM / KEGIATAN / SUB KEGIATAN	TARGET AKHIR PERIODE RENSTRA OPD	REALISASI CAPAIAN RENJA OPD TAHUN 2022	PRAKIRAAN CAPAIAN TARGET RENJA OPD TAHUN 2023	CAPAIAN KINERJA DAN KERANGKA PENDANAAN										KELOMPOK SASARAN	PRAKIRAAN MAJU RENCANA TAHUN 2025		PERANGKAT DAERAH PENANGGUNG JAWAB
							TARGET 2024		PAGU INDIKATIF (Rp)			Bertambah/Berkurang (10-12)	LOKASI	SUMBER DANA	PRIORITAS			TARGET	PAGU INDIKATIF (Rp)	
							SEBELUM	SESUDAH	RKPD 2024	APBD 2024	RKPD PERUBAHAN 2024				NASIONAL	DAERAH				
1	2	3	4	5	6	7	8	9	10	11	12	13	14	15	16	17	18	19	20	21
	1.02.02.2.02	Penyediaan Layanan Kesehatan untuk UKM dan UKP Rujukan Tingkat Daerah Kabupaten/Kota	-				-	-	995.776.214,00	1.715.519.382,00	2.883.494.438,00	1.887.718.224,00			-	Pemerataan kualitas layanan dan sarana prasarana kesehatan			1.440.430.000,00	DINAS KESEHATAN
	1.02.02.2.02.0001	Pengelolaan Pelayanan Kesehatan Ibu Hamil						402 Orang	0,00	0,00	28.660.000,00	28.660.000,00	Kab. Tapin, Tapin Selatan, Semua Kel/Desa	DAK NON FISIK-DANA BOK-BOK PUSKESMAS	-	Pemerataan kualitas layanan dan sarana prasarana kesehatan			30.000.000,00	DINAS KESEHATAN
	1.02.02.2.02.0002	Pengelolaan Pelayanan Kesehatan Ibu Bersalin						387 Orang	0,00	0,00	13.538.400,00	13.538.400,00	Kab. Tapin, Tapin Selatan, Semua Kel/Desa	DAK NON FISIK-DANA BOK-BOK PUSKESMAS	-	Pemerataan kualitas layanan dan sarana prasarana kesehatan			20.000.000,00	DINAS KESEHATAN
	1.02.02.2.02.0005	Pengelolaan Pelayanan Kesehatan pada Usia Pendidikan Dasar						310 Orang	0,00	0,00	36.000.000,00	36.000.000,00	Kab. Tapin, Tapin Selatan, Semua Kel/Desa	DAK NON FISIK-DANA BOK-BOK PUSKESMAS	-	Pemerataan kualitas layanan dan sarana prasarana kesehatan			38.000.000,00	DINAS KESEHATAN
	1.02.02.2.02.0011	Pengelolaan Pelayanan Kesehatan Orang Terduga Tuberkulosis						418 Orang	0,00	0,00	12.750.000,00	12.750.000,00	Kab. Tapin, Tapin Selatan, Semua Kel/Desa	DAK NON FISIK-DANA BOK-BOK PUSKESMAS	-	Pemerataan kualitas layanan dan sarana prasarana kesehatan			15.000.000,00	DINAS KESEHATAN
	1.02.02.2.02.0012	Pengelolaan Pelayanan Kesehatan Orang dengan Risiko Terinfeksi HIV						488 Orang	0,00	0,00	1.200.000,00	1.200.000,00	Kab. Tapin, Tapin Selatan, Semua Kel/Desa	DAK NON FISIK-DANA BOK-BOK PUSKESMAS	-	Pemerataan kualitas layanan dan sarana prasarana kesehatan			1.500.000,00	DINAS KESEHATAN
	1.02.02.2.02.0015	Pengelolaan Pelayanan Kesehatan Gizi Masyarakat						12 Dokumen	0,00	614.695.200,00	797.047.700,00	797.047.700,00	Kab. Tapin, Tapin Selatan, Semua Kel/Desa	PENDAPATAN ASLI DAERAH (PAD) DAK NON FISIK-DANA BOK-BOK PUSKESMAS	-	Pemerataan kualitas layanan dan sarana prasarana kesehatan			645.430.000,00	DINAS KESEHATAN
	1.02.02.2.02.0017	Pengelolaan Pelayanan Kesehatan Lingkungan						12 Dokumen	0,00	0,00	19.125.000,00	19.125.000,00	Kab. Tapin, Tapin Selatan, Semua Kel/Desa	DAK NON FISIK-DANA BOK-BOK PUSKESMAS	-	Pemerataan kualitas layanan dan sarana prasarana kesehatan			22.000.000,00	DINAS KESEHATAN
	1.02.02.2.02.0020	Pengelolaan Surveilans Kesehatan						12 Dokumen	0,00	0,00	26.410.800,00	26.410.800,00	Kab. Tapin, Tapin Selatan, Semua Kel/Desa	DAK NON FISIK-DANA BOK-BOK PUSKESMAS	-	Pemerataan kualitas layanan dan sarana prasarana kesehatan			27.000.000,00	DINAS KESEHATAN
	1.02.02.2.02.0025	Pelayanan Kesehatan Penyakit Menular dan Tidak Menular						12 Dokumen	0,00	0,00	194.225.000,00	194.225.000,00	Kab. Tapin, Tapin Selatan, Semua Kel/Desa	DAK NON FISIK-DANA BOK-BOK PUSKESMAS	-	Pemerataan kualitas layanan dan sarana prasarana kesehatan			204.000.000,00	DINAS KESEHATAN
	1.02.02.2.02.0033	Operasional Pelayanan Puskesmas						6 Dokumen	0,00	0,00	224.407.400,00	224.407.400,00	Kab. Tapin, Tapin Selatan, Semua Kel/Desa	DAK NON FISIK-DANA BOK-BOK PUSKESMAS	-	Pemerataan kualitas layanan dan sarana prasarana kesehatan			230.000.000,00	DINAS KESEHATAN
	1.02.02.2.02.0036	Investigasi Awal Kejadian Tidak Diharapkan (Kejadian Ikutan Pasca Imunisasi dan Pemberian Obat Massal)						12 Laporan	0,00	0,00	375.000,00	375.000,00	Kab. Tapin, Tapin Selatan, Semua Kel/Desa	DAK NON FISIK-DANA BOK-BOK PUSKESMAS	-	Pemerataan kualitas layanan dan sarana prasarana kesehatan			500.000,00	DINAS KESEHATAN
	1.02.02.2.02.0040	Pengelolaan pelayanan kesehatan orang dengan Tuberkulosis						418 Orang	0,00	0,00	7.500.000,00	7.500.000,00	Kab. Tapin, Tapin Selatan, Semua Kel/Desa	DAK NON FISIK-DANA BOK-BOK PUSKESMAS	-	Pemerataan kualitas layanan dan sarana prasarana kesehatan			8.500.000,00	DINAS KESEHATAN
	1.02.02.2.02.0041	Pengelolaan pelayanan kesehatan orang dengan HIV (ODHIV)						488 Orang	0,00	0,00	1.575.000,00	1.575.000,00	Kab. Tapin, Tapin Selatan, Semua Kel/Desa	DAK NON FISIK-DANA BOK-BOK PUSKESMAS	-	Pemerataan kualitas layanan dan sarana prasarana kesehatan			2.500.000,00	DINAS KESEHATAN
	1.02.02.2.02.0044	Pengelolaan Pelayanan Kesehatan Reproduksi						12 Dokumen	0,00	0,00	15.000.000,00	15.000.000,00	Kab. Tapin, Tapin Selatan, Semua Kel/Desa	DAK NON FISIK-DANA BOK-BOK PUSKESMAS	-	Pemerataan kualitas layanan dan sarana prasarana kesehatan			16.000.000,00	DINAS KESEHATAN
	1.02.02.2.02.0046	Pengelolaan upaya kesehatan Ibu dan Anak						12 Dokumen	0,00	0,00	165.727.000,00	165.727.000,00	Kab. Tapin, Tapin Selatan, Semua Kel/Desa	DAK NON FISIK-DANA BOK-BOK PUSKESMAS	-	Pemerataan kualitas layanan dan sarana prasarana kesehatan			180.000.000,00	DINAS KESEHATAN
	1.02.02.2.03	Penyelenggaraan Sistem Informasi Kesehatan Secara Terintegrasi	-				-	-	0,00	0,00	12.099.297,00	12.099.297,00			-	Pemerataan kualitas layanan dan sarana prasarana kesehatan			15.000.000,00	DINAS KESEHATAN
	1.02.02.2.03.0002	Pengelolaan Sistem Informasi Kesehatan						12 Dokumen	0,00	0,00	12.099.297,00	12.099.297,00	Kab. Tapin, Tapin Selatan, Semua Kel/Desa	DAK NON FISIK-DANA BOK-BOK PUSKESMAS	-	Pemerataan kualitas layanan dan sarana prasarana kesehatan			15.000.000,00	DINAS KESEHATAN
2.	1.02.05	PROGRAM PEMBERDAYAAN MASYARAKAT BIDANG KESEHATAN	-				-	-	0,00	0,00	23.600.000,00	24.000.000,00							24.000.000,00	
	1.02.05.2.03	Pengembangan dan Pelaksanaan Upaya Kesehatan Bersumber Daya Masyarakat (UKBM) Tingkat Daerah Kabupaten/Kota	-				-	-	0,00	0,00	23.600.000,00	23.600.000,00			-	Pemerataan kualitas layanan dan sarana prasarana kesehatan			24.000.000,00	DINAS KESEHATAN
	1.02.05.2.03.0001	Bimbingan Teknis dan Supervisi Pengembangan dan Pelaksanaan Upaya Kesehatan Bersumber Daya Masyarakat (UKBM)																		



NO	KODE	URUSAN / BIDANG URUSAN / PROGRAM / KEGIATAN / SUB KEGIATAN	INDIKATOR PROGRAM / KEGIATAN / SUB KEGIATAN	TARGET AKHIR PERIODE RENSTRA OPD	REALISASI CAPAIAN RENJA OPD TAHUN 2022	PRAKIRAAN CAPAIAN TARGET RENJA OPD TAHUN 2023	CAPAIAN KINERJA DAN KERANGKA PENDANAAN										KELOMPOK SASARAN	PRAKIRAAN MAJU RENCANA TAHUN 2025		PERANGKAT DAERAH PENANGGUNG JAWAB
							TARGET 2024		PAGU INDIKATIF (Rp)			Bertambah/Berkurang (10-12)	LOKASI	SUMBER DANA	PRIORITAS			TARGET	PAGU INDIKATIF (Rp)	
							SEBELUM	SESUDAH	RKPD 2024	APBD 2024	RKPD PERUBAHAN 2024				NASIONAL	DAERAH				
1	2	3	4	5	6	7	8	9	10	11	12	13	14	15	16	17	18	19	20	21
			Jumlah Dokumen Hasil Bimbingan Teknis dan Supervisi Upaya Kesehatan Bersumber Daya Masyarakat (UKBM)				-	12 Dokumen	0,00	0,00	23.600.000,00	23.600.000,00	Kab. Tapin, Tapin Selatan, Semua Kel/Desa	DAK NON FISIK-DANA BOK-BOK PUSKESMAS	-	Pemerataan kualitas layanan dan sarana prasarana kesehatan			24.000.000,00	DINAS KESEHATAN
		<b>PUSKESMAS SALAM BABARIS</b>							<b>623.818.639,00</b>	<b>990.677.940,00</b>	<b>1.555.297.640,00</b>	<b>931.479.001,00</b>							<b>1.093.267.185,00</b>	
1		URUSAN PEMERINTAHAN WAJIB YANG BERKAITAN DENGAN PELAYANAN DASAR							623.818.639,00	990.677.940,00	1.555.297.640,00	931.479.001,00							1.093.267.185,00	
	1.02	URUSAN PEMERINTAHAN BIDANG KESEHATAN							623.818.639,00	990.677.940,00	1.555.297.640,00	931.479.001,00							1.093.267.185,00	
1.	1.02.02	PROGRAM PEMENUHAN UPAYA KESEHATAN PERORANGAN DAN UPAYA KESEHATAN MASYARAKAT	-				-	-	623.818.639,00	990.677.940,00	1.550.425.740,00	462.448.546,00							1.086.267.185,00	
	1.02.02.2.02	Penyediaan Layanan Kesehatan untuk UKM dan UKP Rujukan Tingkat Daerah Kabupaten/Kota	-				-	-	623.818.639,00	990.677.940,00	1.538.233.740,00	914.415.101,00			-	Pemerataan kualitas layanan dan sarana prasarana kesehatan	-		1.071.267.185,00	DINAS KESEHATAN
	1.02.02.2.02.0001	Pengelolaan Pelayanan Kesehatan Ibu Hamil																		
			Jumlah Ibu Hamil yang Mendapatkan Pelayanan Kesehatan Sesuai Standar				-	222 Orang	0,00	0,00	33.300.000,00	33.300.000,00	Kab. Tapin, Salam Babaris, Semua Kel/Desa	DAK NON FISIK-DANA BOK-BOK PUSKESMAS	-	Pemerataan kualitas layanan dan sarana prasarana kesehatan			35.000.000,00	DINAS KESEHATAN
	1.02.02.2.02.0002	Pengelolaan Pelayanan Kesehatan Ibu Bersalin																		
			Jumlah Ibu Bersalin yang Mendapatkan Pelayanan Kesehatan Sesuai Standar				-	221 Orang	0,00	0,00	10.715.500,00	10.715.500,00	Kab. Tapin, Salam Babaris, Semua Kel/Desa	DAK NON FISIK-DANA BOK-BOK PUSKESMAS	-	Pemerataan kualitas layanan dan sarana prasarana kesehatan			12.000.000,00	DINAS KESEHATAN
	1.02.02.2.02.0005	Pengelolaan Pelayanan Kesehatan pada Usia Pendidikan Dasar																		
			Jumlah Anak Usia Pendidikan Dasar yang Mendapatkan Pelayanan Kesehatan Sesuai Standar				-	1545 Orang	0,00	0,00	14.400.000,00	14.400.000,00	Kab. Tapin, Salam Babaris, Semua Kel/Desa	DAK NON FISIK-DANA BOK-BOK PUSKESMAS	-	Pemerataan kualitas layanan dan sarana prasarana kesehatan			19.400.000,00	DINAS KESEHATAN
	1.02.02.2.02.0011	Pengelolaan Pelayanan Kesehatan Orang Terduga Tuberkulosis																		
			Jumlah Orang Terduga Menderita Tuberkulosis yang Mendapatkan Pelayanan Sesuai Standar				-	211 Orang	0,00	0,00	2.250.000,00	2.250.000,00	Kab. Tapin, Salam Babaris, Semua Kel/Desa	DAK NON FISIK-DANA BOK-BOK PUSKESMAS	-	Pemerataan kualitas layanan dan sarana prasarana kesehatan			7.250.000,00	DINAS KESEHATAN
	1.02.02.2.02.0012	Pengelolaan Pelayanan Kesehatan Orang dengan Risiko Terinfeksi HIV																		
			Jumlah Orang Terduga Menderita HIV yang Mendapatkan Pelayanan Sesuai Standar				-	236 Orang	0,00	0,00	2.250.000,00	2.250.000,00	Kab. Tapin, Salam Babaris, Semua Kel/Desa	DAK NON FISIK-DANA BOK-BOK PUSKESMAS	-	Pemerataan kualitas layanan dan sarana prasarana kesehatan			7.250.000,00	DINAS KESEHATAN
	1.02.02.2.02.0015	Pengelolaan Pelayanan Kesehatan Gizi Masyarakat																		
			Jumlah Dokumen Hasil Pengelolaan Pelayanan Kesehatan Gizi Masyarakat				-	12 Dokumen	0,00	261.809.700,00	354.027.200,00	354.027.200,00	Kab. Tapin, Salam Babaris, Semua Kel/Desa	PENDAPATAN ASLI DAERAH (PAD) DAK NON FISIK-DANA BOK-BOK PUSKESMAS	-	Pemerataan kualitas layanan dan sarana prasarana kesehatan			274.900.185,00	DINAS KESEHATAN
	1.02.02.2.02.0015	Pengelolaan Pelayanan Kesehatan Gizi Masyarakat																		
			Jumlah Dokumen Hasil Pengelolaan Pelayanan Kesehatan Gizi Masyarakat				-	12 Dokumen	0,00	0,00	0,00	0,00	Kab. Tapin, Salam Babaris, Semua Kel/Desa	DAK NON FISIK-BOKKB-BOK	-	Pemerataan kualitas layanan dan sarana prasarana kesehatan			130.000.000,00	DINAS KESEHATAN
	1.02.02.2.02.0017	Pengelolaan Pelayanan Kesehatan Lingkungan																		
			Jumlah Dokumen Hasil Pengelolaan Pelayanan Kesehatan Lingkungan				-	12 Dokumen	0,00	0,00	6.750.000,00	6.750.000,00	Kab. Tapin, Salam Babaris, Semua Kel/Desa	DAK NON FISIK-DANA BOK-BOK PUSKESMAS	-	Pemerataan kualitas layanan dan sarana prasarana kesehatan			11.750.000,00	DINAS KESEHATAN
	1.02.02.2.02.0020	Pengelolaan Surveilans Kesehatan																		
			Jumlah Dokumen Hasil Pengelolaan Surveilans Kesehatan				-	12 Dokumen	0,00	0,00	9.949.500,00	9.949.500,00	Kab. Tapin, Salam Babaris, Semua Kel/Desa	DAK NON FISIK-DANA BOK-BOK PUSKESMAS	-	Pemerataan kualitas layanan dan sarana prasarana kesehatan			10.000.000,00	DINAS KESEHATAN
	1.02.02.2.02.0025	Pelayanan Kesehatan Penyakit Menular dan Tidak Menular																		
			Jumlah Dokumen Hasil Pelayanan Kesehatan Penyakit Menular dan Tidak Menular				-	12 Dokumen	0,00	0,00	93.975.000,00	93.975.000,00	Kab. Tapin, Salam Babaris, Semua Kel/Desa	DAK NON FISIK-DANA BOK-BOK PUSKESMAS	-	Pemerataan kualitas layanan dan sarana prasarana kesehatan			100.000.000,00	DINAS KESEHATAN
	1.02.02.2.02.0033	Operasional Pelayanan Puskesmas																		
			Jumlah Dokumen Operasional Pelayanan Puskesmas				0 Dokumen	12 Dokumen	0,00	0,00	310.809.640,00	310.809.640,00	Kab. Tapin, Salam Babaris, Semua Kel/Desa	PENDAPATAN ASLI DAERAH (PAD) DAK NON FISIK-DANA BOK-BOK PUSKESMAS	-	Pemerataan kualitas layanan dan sarana prasarana kesehatan			315.000.000,00	DINAS KESEHATAN
	1.02.02.2.02.0033	Operasional Pelayanan Puskesmas																		
			Jumlah Dokumen Operasional Pelayanan Puskesmas				-	12 Dokumen	0,00	0,00	0,00	0,00	Kab. Tapin, Salam Babaris, Semua Kel/Desa	DAK NON FISIK-BOKKB-BOK	-	Pemerataan kualitas layanan dan sarana prasarana kesehatan			69.129.000,00	DINAS KESEHATAN
	1.02.02.2.02.0036	Investigasi Awal Kejadian Tidak Diharapkan (Kejadian Ikutan Pasca Imunisasi dan Pemberian Obat Massal)																		
			Jumlah Laporan Hasil Investigasi Awal Kejadian Tidak Diharapkan (Kejadian Ikutan Pasca Imunisasi dan Pemberian Obat Massal)				-	12 Laporan	0,00	0,00	900.000,00	900.000,00	Kab. Tapin, Salam Babaris, Semua Kel/Desa	DAK NON FISIK-DANA BOK-BOK PUSKESMAS	-	Pemerataan kualitas layanan dan sarana prasarana kesehatan			2.000.000,00	DINAS KESEHATAN
	1.02.02.2.02.0040	Pengelolaan pelayanan kesehatan orang dengan Tuberkulosis																		
			Jumlah orang dengan Tuberkulosis yang mendapatkan pelayanan kesehatan sesuai standar				-	211 Orang	0,00	0,00	4.200.000,00	4.200.000,00	Kab. Tapin, Salam Babaris, Semua Kel/Desa	DAK NON FISIK-DANA BOK-BOK PUSKESMAS	-	Pemerataan kualitas layanan dan sarana prasarana kesehatan			6.000.000,00	DINAS KESEHATAN
	1.02.02.2.02.0041	Pengelolaan pelayanan kesehatan orang dengan HIV (ODHIV)																		
			Jumlah orang dengan HIV (ODHIV) yang mendapatkan pelayanan kesehatan sesuai standar				-	1 Orang	0,00	0,00	300.000,00	300.000,00	Kab. Tapin, Salam Babaris, Semua Kel/Desa	DAK NON FISIK-DANA BOK-BOK PUSKESMAS	-	Pemerataan kualitas layanan dan sarana prasarana kesehatan			5.300.000,00	DINAS KESEHATAN

NO	KODE	URUSAN / BIDANG URUSAN / PROGRAM / KEGIATAN / SUB KEGIATAN	INDIKATOR PROGRAM / KEGIATAN / SUB KEGIATAN	TARGET AKHIR PERIODE RENSTRA OPD	REALISASI CAPAIAN RENJA OPD TAHUN 2022	PRAKIRAAN CAPAIAN TARGET RENJA OPD TAHUN 2023	CAPAIAN KINERJA DAN KERANGKA PENDANAAN										KELOMPOK SASARAN	PRAKIRAAN MAJU RENCANA TAHUN 2025		PERANGKAT DAERAH PENANGGUNG JAWAB
							TARGET 2024		PAGU INDIKATIF (Rp)			Bertambah/Berkurang (10-12)	LOKASI	SUMBER DANA	PRIORITAS			TARGET	PAGU INDIKATIF (Rp)	
							SEBELUM	SESUDAH	RKPD 2024	APBD 2024	RKPD PERUBAHAN 2024				NASIONAL	DAERAH				
1	2	3	4	5	6	7	8	9	10	11	12	13	14	15	16	17	18	19	20	21
	1.02.02.2.02.0044	Pengelolaan Pelayanan Kesehatan Reproduksi					-	12 Dokumen	0,00	0,00	5.250.000,00	5.250.000,00	Kab. Tapin, Salam Babaris, Semua Kel/Desa	DAK NON FISIK-DANA BOK-BOK PUSKESMAS	-	Pemerataan kualitas layanan dan sarana prasarana kesehatan			7.000.000,00	DINAS KESEHATAN
	1.02.02.2.02.0046	Pengelolaan upaya kesehatan Ibu dan Anak					-	12 Dokumen	0,00	0,00	54.288.000,00	54.288.000,00	Kab. Tapin, Salam Babaris, Semua Kel/Desa	DAK NON FISIK-DANA BOK-BOK PUSKESMAS	-	Pemerataan kualitas layanan dan sarana prasarana kesehatan			59.288.000,00	DINAS KESEHATAN
	1.02.02.2.03	Penyelenggaraan Sistem Informasi Kesehatan Secara Terintegrasi	-				-	-	0,00	0,00	12.192.000,00	12.192.000,00			-	Pemerataan kualitas layanan dan sarana prasarana kesehatan			15.000.000,00	DINAS KESEHATAN
	1.02.02.2.03.0002	Pengelolaan Sistem Informasi Kesehatan					-	12 Dokumen	0,00	0,00	12.192.000,00	12.192.000,00	Kab. Tapin, Salam Babaris, Semua Kel/Desa	DAK NON FISIK-DANA BOK-BOK PUSKESMAS	-	Pemerataan kualitas layanan dan sarana prasarana kesehatan			15.000.000,00	DINAS KESEHATAN
2.	1.02.05	<b>PROGRAM PEMBERDAYAAN MASYARAKAT BIDANG KESEHATAN</b>	-				-	-	0,00	0,00	4.871.900,00	7.000.000,00							7.000.000,00	
	1.02.05.2.03	Pengembangan dan Pelaksanaan Upaya Kesehatan Bersumber Daya Masyarakat (UKBM) Tingkat Daerah Kabupaten/Kota	-				-	-	0,00	0,00	4.871.900,00	4.871.900,00			-	Pemerataan kualitas layanan dan sarana prasarana kesehatan			7.000.000,00	DINAS KESEHATAN
	1.02.05.2.03.0001	Bimbingan Teknis dan Supervisi Pengembangan dan Pelaksanaan Upaya Kesehatan Bersumber Daya Masyarakat (UKBM)					-	12 Dokumen	0,00	0,00	4.871.900,00	4.871.900,00	Kab. Tapin, Salam Babaris, Semua Kel/Desa	DAK NON FISIK-DANA BOK-BOK PUSKESMAS	-	Pemerataan kualitas layanan dan sarana prasarana kesehatan			7.000.000,00	DINAS KESEHATAN
		<b>PUSKESMAS PIANI</b>									<b>593.379.665,00</b>	<b>1.001.655.377,00</b>							<b>980.300.000,00</b>	
1		<b>URUSAN PEMERINTAHAN WAJIB YANG BERKAITAN DENGAN PELAYANAN DASAR</b>									<b>593.379.665,00</b>	<b>1.001.655.377,00</b>							<b>980.300.000,00</b>	
	1.02	<b>URUSAN PEMERINTAHAN BIDANG KESEHATAN</b>									<b>593.379.665,00</b>	<b>1.001.655.377,00</b>							<b>980.300.000,00</b>	
1.	1.02.02	<b>PROGRAM PEMENUHAN UPAYA KESEHATAN PERORANGAN DAN UPAYA KESEHATAN MASYARAKAT</b>	-				-	-	593.379.665,00	1.001.655.377,00	1.457.155.777,00	379.920.335,00							973.300.000,00	
	1.02.02.2.02	Penyediaan Layanan Kesehatan untuk UKM dan UKP Rujukan Tingkat Daerah Kabupaten/Kota	-				-	-	593.379.665,00	1.001.655.377,00	1.445.058.527,00	851.678.862,00			-	Pemerataan kualitas layanan dan sarana prasarana kesehatan			959.300.000,00	DINAS KESEHATAN
	1.02.02.2.02.0001	Pengelolaan Pelayanan Kesehatan Ibu Hamil					-	108 Orang	0,00	0,00	39.300.000,00	39.300.000,00	Kab. Tapin, Piani, Semua Kel/Desa	DAK NON FISIK-DANA BOK-BOK PUSKESMAS	-	Pemerataan kualitas layanan dan sarana prasarana kesehatan			41.000.000,00	DINAS KESEHATAN
	1.02.02.2.02.0002	Pengelolaan Pelayanan Kesehatan Ibu Bersalin					-	103 Orang	0,00	0,00	7.524.000,00	7.524.000,00	Kab. Tapin, Piani, Semua Kel/Desa	DAK NON FISIK-DANA BOK-BOK PUSKESMAS	-	Pemerataan kualitas layanan dan sarana prasarana kesehatan			7.700.000,00	DINAS KESEHATAN
	1.02.02.2.02.0005	Pengelolaan Pelayanan Kesehatan pada Usia Pendidikan Dasar					-	681 Orang	0,00	0,00	14.400.000,00	14.400.000,00	Kab. Tapin, Piani, Semua Kel/Desa	DAK NON FISIK-DANA BOK-BOK PUSKESMAS	-	Pemerataan kualitas layanan dan sarana prasarana kesehatan			16.000.000,00	DINAS KESEHATAN
	1.02.02.2.02.0011	Pengelolaan Pelayanan Kesehatan Orang Terduga Tuberkulosis					-	111 Orang	0,00	0,00	2.175.000,00	2.175.000,00	Kab. Tapin, Piani, Semua Kel/Desa	DAK NON FISIK-DANA BOK-BOK PUSKESMAS	-	Pemerataan kualitas layanan dan sarana prasarana kesehatan			4.000.000,00	DINAS KESEHATAN
	1.02.02.2.02.0012	Pengelolaan Pelayanan Kesehatan Orang dengan Risiko Terinfeksi HIV					-	132 Orang	0,00	0,00	2.100.000,00	2.100.000,00	Kab. Tapin, Piani, Semua Kel/Desa	DAK NON FISIK-DANA BOK-BOK PUSKESMAS	-	Pemerataan kualitas layanan dan sarana prasarana kesehatan			4.000.000,00	DINAS KESEHATAN
	1.02.02.2.02.0015	Pengelolaan Pelayanan Kesehatan Gizi Masyarakat					-	12 Dokumen	0,00	303.225.900,00	395.646.400,00	395.646.400,00	Kab. Tapin, Piani, Semua Kel/Desa	PENDAPATAN ASLI DAERAH (PAD) DAK NON FISIK-DANA BOK-BOK PUSKESMAS	-	Pemerataan kualitas layanan dan sarana prasarana kesehatan			358.000.000,00	DINAS KESEHATAN
	1.02.02.2.02.0017	Pengelolaan Pelayanan Kesehatan Lingkungan					-	12 Dokumen	0,00	0,00	7.950.000,00	7.950.000,00	Kab. Tapin, Piani, Semua Kel/Desa	DAK NON FISIK-DANA BOK-BOK PUSKESMAS	-	Pemerataan kualitas layanan dan sarana prasarana kesehatan			10.000.000,00	DINAS KESEHATAN
	1.02.02.2.02.0020	Pengelolaan Surveilans Kesehatan					-	12 Dokumen	0,00	0,00	11.491.000,00	11.491.000,00	Kab. Tapin, Lokpaikat, Semua Kel/Desa	DAK NON FISIK-DANA BOK-BOK PUSKESMAS	-	Pemerataan kualitas layanan dan sarana prasarana kesehatan			13.000.000,00	DINAS KESEHATAN
	1.02.02.2.02.0025	Pelayanan Kesehatan Penyakit Menular dan Tidak Menular					-	12 Dokumen	0,00	0,00	97.425.000,00	97.425.000,00	Kab. Tapin, Piani, Semua Kel/Desa	DAK NON FISIK-DANA BOK-BOK PUSKESMAS	-	Pemerataan kualitas layanan dan sarana prasarana kesehatan			100.000.000,00	DINAS KESEHATAN
	1.02.02.2.02.0033	Operasional Pelayanan Puskesmas																		



NO	KODE	URUSAN / BIDANG URUSAN / PROGRAM / KEGIATAN / SUB KEGIATAN	INDIKATOR PROGRAM / KEGIATAN / SUB KEGIATAN	TARGET AKHIR PERIODE RENSTRA OPD	REALISASI CAPAIAN RENJA OPD TAHUN 2022	PRAKIRAAN CAPAIAN TARGET RENJA OPD TAHUN 2023	CAPAIAN KINERJA DAN KERANGKA PENDANAAN										KELOMPOK SASARAN	PRAKIRAAN MAJU RENCANA TAHUN 2025		PERANGKAT DAERAH PENANGGUNG JAWAB
							TARGET 2024		PAGU INDIKATIF (Rp)			Bertambah/Berkurang (10-12)	LOKASI	SUMBER DANA	PRIORITAS			TARGET	PAGU INDIKATIF (Rp)	
							SEBELUM	SESUDAH	RKPD 2024	APBD 2024	RKPD PERUBAHAN 2024				NASIONAL	DAERAH				
1	2	3	4	5	6	7	8	9	10	11	12	13	14	15	16	17	18	19	20	21
			Jumlah Dokumen Operasional Pelayanan Puskesmas				0 Dokumen	12 Dokumen	0,00	0,00	321.658.400,00	321.658.400,00	Kab. Tapin, Piani, Semua Kel/Desa	PENDAPATAN ASLI DAERAH (PAD) DAK NON FISIK-DANA BOK-BOK PUSKESMAS	-	-			323.000.000,00	DINAS KESEHATAN
1.02.02.2.02.0036			Investigasi Awal Kejadian Tidak Diharapkan (Kejadian Ikutan Pasca Imunisasi dan Pemberian Obat Massal)				-	12 Laporan	0,00	0,00	375.000,00	375.000,00	Kab. Tapin, Piani, Semua Kel/Desa	DAK NON FISIK-DANA BOK-BOK PUSKESMAS	-	Pemerataan kualitas layanan dan sarana prasarana kesehatan			600.000,00	DINAS KESEHATAN
1.02.02.2.02.0040			Pengelolaan pelayanan kesehatan orang dengan Tuberkulosis				-	111 Orang	0,00	0,00	8.850.000,00	8.850.000,00	Kab. Tapin, Piani, Semua Kel/Desa	DAK NON FISIK-DANA BOK-BOK PUSKESMAS	-	Pemerataan kualitas layanan dan sarana prasarana kesehatan			10.000.000,00	DINAS KESEHATAN
1.02.02.2.02.0041			Pengelolaan pelayanan kesehatan orang dengan HIV (ODHIV)				-	132 Orang	0,00	0,00	600.000,00	600.000,00	Kab. Tapin, Piani, Semua Kel/Desa	DAK NON FISIK-DANA BOK-BOK PUSKESMAS	-	Pemerataan kualitas layanan dan sarana prasarana kesehatan			1.000.000,00	DINAS KESEHATAN
1.02.02.2.02.0044			Pengelolaan Pelayanan Kesehatan Reproduksi				-	12 Dokumen	0,00	0,00	10.963.750,00	10.963.750,00	Kab. Tapin, Piani, Semua Kel/Desa	DAK NON FISIK-DANA BOK-BOK PUSKESMAS	-	Pemerataan kualitas layanan dan sarana prasarana kesehatan			13.000.000,00	DINAS KESEHATAN
1.02.02.2.02.0046			Pengelolaan upaya kesehatan Ibu dan Anak				-	12 Dokumen	0,00	0,00	56.900.000,00	56.900.000,00	Kab. Tapin, Piani, Semua Kel/Desa	DAK NON FISIK-DANA BOK-BOK PUSKESMAS	-	Pemerataan kualitas layanan dan sarana prasarana kesehatan			58.000.000,00	DINAS KESEHATAN
1.02.02.2.03			Penyelenggaraan Sistem Informasi Kesehatan Secara Terintegrasi				-	-	0,00	0,00	12.097.250,00	12.097.250,00			-	Pemerataan kualitas layanan dan sarana prasarana kesehatan			14.000.000,00	DINAS KESEHATAN
1.02.02.2.03.0002			Pengelolaan Sistem Informasi Kesehatan				-	12 Dokumen	0,00	0,00	12.097.250,00	12.097.250,00	Kab. Tapin, Piani, Semua Kel/Desa	DAK NON FISIK-DANA BOK-BOK PUSKESMAS	-	Pemerataan kualitas layanan dan sarana prasarana kesehatan			14.000.000,00	DINAS KESEHATAN
2.	1.02.05		<b>PROGRAM PEMBERDAYAAN MASYARAKAT BIDANG KESEHATAN</b>				-	-	0,00	0,00	5.192.600,00	7.000.000,00							7.000.000,00	
1.02.05.2.03			Pengembangan dan Pelaksanaan Upaya Kesehatan Bersumber Daya Masyarakat (UKBM) Tingkat Daerah Kabupaten/Kota				-	-	0,00	0,00	5.192.600,00	5.192.600,00			-	Pemerataan kualitas layanan dan sarana prasarana kesehatan			7.000.000,00	DINAS KESEHATAN
1.02.05.2.03.0001			Bimbingan Teknis dan Supervisi Pengembangan dan Pelaksanaan Upaya Kesehatan Bersumber Daya Masyarakat (UKBM)				-	12 Dokumen	0,00	0,00	5.192.600,00	5.192.600,00	Kab. Tapin, Piani, Semua Kel/Desa	DAK NON FISIK-DANA BOK-BOK PUSKESMAS	-	Pemerataan kualitas layanan dan sarana prasarana kesehatan			7.000.000,00	DINAS KESEHATAN
			<b>PUSKESMAS BINUANG</b>						1.329.803.109,00	1.911.847.156,00	3.428.725.835,00	2.098.922.726,00							1.806.600.000,00	
1			<b>URUSAN PEMERINTAHAN WAJIB YANG BERKAITAN DENGAN PELAYANAN DASAR</b>						1.329.803.109,00	1.911.847.156,00	3.428.725.835,00	2.098.922.726,00							1.806.600.000,00	
1.02			<b>URUSAN PEMERINTAHAN BIDANG KESEHATAN</b>						1.329.803.109,00	1.911.847.156,00	3.428.725.835,00	2.098.922.726,00							1.806.600.000,00	
1.	1.02.02		<b>PROGRAM PEMENUHAN UPAYA KESEHATAN PERORANGAN DAN UPAYA KESEHATAN MASYARAKAT</b>				-	-	1.329.803.109,00	1.911.847.156,00	3.412.269.585,00	456.796.891,00							1.786.600.000,00	
1.02.02.2.02			Penyediaan Layanan Kesehatan untuk UKM dan UKP Rujukan Tingkat Daerah Kabupaten/Kota				-	-	1.329.803.109,00	1.911.847.156,00	3.393.304.110,00	2.063.501.001,00			-	Pemerataan kualitas layanan dan sarana prasarana kesehatan			1.766.600.000,00	DINAS KESEHATAN
1.02.02.2.02.0001			Pengelolaan Pelayanan Kesehatan Ibu Hamil				-	850 Orang	0,00	0,00	103.000.000,00	103.000.000,00	Kab. Tapin, Binuang, Semua Kel/Desa	DAK NON FISIK-DANA BOK-BOK PUSKESMAS	-	Pemerataan kualitas layanan dan sarana prasarana kesehatan			110.000.000,00	DINAS KESEHATAN
1.02.02.2.02.0002			Pengelolaan Pelayanan Kesehatan Ibu Bersalin				-	804 Orang	0,00	0,00	12.215.500,00	12.215.500,00	Kab. Tapin, Binuang, Semua Kel/Desa	DAK NON FISIK-DANA BOK-BOK PUSKESMAS	-	Pemerataan kualitas layanan dan sarana prasarana kesehatan			20.000.000,00	DINAS KESEHATAN
1.02.02.2.02.0005			Pengelolaan Pelayanan Kesehatan pada Usia Pendidikan Dasar				-	6290 Orang	0,00	0,00	36.000.000,00	36.000.000,00	Kab. Tapin, Binuang, Semua Kel/Desa	DAK NON FISIK-DANA BOK-BOK PUSKESMAS	-	Pemerataan kualitas layanan dan sarana prasarana kesehatan			40.000.000,00	DINAS KESEHATAN
1.02.02.2.02.0011			Pengelolaan Pelayanan Kesehatan Orang Terduga Tuberkulosis				-	474 Orang	0,00	0,00	12.600.000,00	12.600.000,00	Kab. Tapin, Binuang, Semua Kel/Desa	DAK NON FISIK-DANA BOK-BOK PUSKESMAS	-	Pemerataan kualitas layanan dan sarana prasarana kesehatan			15.000.000,00	DINAS KESEHATAN
1.02.02.2.02.0012			Pengelolaan Pelayanan Kesehatan Orang dengan Risiko Terinfeksi HIV				-	20 Orang	0,00	0,00	3.000.000,00	3.000.000,00	Kab. Tapin, Binuang, Semua Kel/Desa	DAK NON FISIK-DANA BOK-BOK PUSKESMAS	-	Pemerataan kualitas layanan dan sarana prasarana kesehatan			4.000.000,00	DINAS KESEHATAN
1.02.02.2.02.0015			Pengelolaan Pelayanan Kesehatan Gizi Masyarakat																	

NO	KODE	URUSAN / BIDANG URUSAN / PROGRAM / KEGIATAN / SUB KEGIATAN	INDIKATOR PROGRAM / KEGIATAN / SUB KEGIATAN	TARGET AKHIR PERIODE RENSTRA OPD	REALISASI CAPAIAN RENJA OPD TAHUN 2022	PRAKIRAAN CAPAIAN TARGET RENJA OPD TAHUN 2023	CAPAIAN KINERJA DAN KERANGKA PENDANAAN										KELOMPOK SASARAN	PRAKIRAAN MAJU RENCANA TAHUN 2025		PERANGKAT DAERAH PENANGGUNG JAWAB
							TARGET 2024		PAGU INDIKATIF (Rp)			Bertambah/Berkurang (10-12)	LOKASI	SUMBER DANA	PRIORITAS			TARGET	PAGU INDIKATIF (Rp)	
							SEBELUM	SESUDAH	RKPD 2024	APBD 2024	RKPD PERUBAHAN 2024				NASIONAL	DAERAH				
1	2	3	4	5	6	7	8	9	10	11	12	13	14	15	16	17	18	19	20	21
			Jumlah Dokumen Hasil Pengelolaan Pelayanan Kesehatan Gizi Masyarakat				-	12 Dokumen	0,00	476.995.200,00	717.232.350,00	717.232.350,00	Kab. Tapin, Binuang, Semua Kel/Desa	PENDAPATAN ASLI DAERAH (PAD) DAK NON FISIK-DANA BOK-BOK PUSKESMAS	-	Pemerataan kualitas layanan dan sarana prasarana kesehatan			490.000.000,00	DINAS KESEHATAN
	1.02.02.2.02.0015	Pengelolaan Pelayanan Kesehatan Gizi Masyarakat					-	12 Dokumen	0,00	0,00	0,00	0,00	Kab. Tapin, Binuang, Semua Kel/Desa	DAK NON FISIK-BOKKB-BOK	-	Pemerataan kualitas layanan dan sarana prasarana kesehatan			350.000.000,00	DINAS KESEHATAN
	1.02.02.2.02.0017	Pengelolaan Pelayanan Kesehatan Lingkungan	Jumlah Dokumen Hasil Pengelolaan Pelayanan Kesehatan Lingkungan				-	12 Dokumen	0,00	0,00	22.350.000,00	22.350.000,00	Kab. Tapin, Binuang, Semua Kel/Desa	DAK NON FISIK-DANA BOK-BOK PUSKESMAS	-	Pemerataan kualitas layanan dan sarana prasarana kesehatan			25.000.000,00	DINAS KESEHATAN
	1.02.02.2.02.0020	Pengelolaan Surveilans Kesehatan	Jumlah Dokumen Hasil Pengelolaan Surveilans Kesehatan				-	12 Dokumen	0,00	0,00	22.731.500,00	22.731.500,00	Kab. Tapin, Binuang, Semua Kel/Desa	DAK NON FISIK-DANA BOK-BOK PUSKESMAS	-	Pemerataan kualitas layanan dan sarana prasarana kesehatan			25.000.000,00	DINAS KESEHATAN
	1.02.02.2.02.0025	Pelayanan Kesehatan Penyakit Menular dan Tidak Menular	Jumlah Dokumen Hasil Pelayanan Kesehatan Penyakit Menular dan Tidak Menular				-	12 Dokumen	0,00	0,00	220.350.000,00	220.350.000,00	Kab. Tapin, Binuang, Semua Kel/Desa	DAK NON FISIK-DANA BOK-BOK PUSKESMAS	-	Pemerataan kualitas layanan dan sarana prasarana kesehatan			250.000.000,00	DINAS KESEHATAN
	1.02.02.2.02.0033	Operasional Pelayanan Puskesmas	Jumlah Dokumen Operasional Pelayanan Puskesmas				0 Dokumen	12 Dokumen	0,00	0,00	554.243.052,00	554.243.052,00	Kab. Tapin, Binuang, Semua Kel/Desa	PENDAPATAN ASLI DAERAH (PAD) DAK NON FISIK-DANA BOK-BOK PUSKESMAS	-	Pemerataan kualitas layanan dan sarana prasarana kesehatan			600.000,00	DINAS KESEHATAN
	1.02.02.2.02.0033	Operasional Pelayanan Puskesmas	Jumlah Dokumen Operasional Pelayanan Puskesmas				-	12 Dokumen	0,00	0,00	0,00	0,00	Kab. Tapin, Binuang, Semua Kel/Desa	DAK NON FISIK-BOKKB-BOK	-	Pemerataan kualitas layanan dan sarana prasarana kesehatan			250.000.000,00	DINAS KESEHATAN
	1.02.02.2.02.0036	Investigasi Awal Kejadian Tidak Diharapkan (Kejadian Ikutan Pasca Imunisasi dan Pemberian Obat Massal)	Jumlah Laporan Hasil Investigasi Awal Kejadian Tidak Diharapkan (Kejadian Ikutan Pasca Imunisasi dan Pemberian Obat Massal)				-	12 Laporan	0,00	0,00	750.000,00	750.000,00	Kab. Tapin, Binuang, Semua Kel/Desa	DAK NON FISIK-DANA BOK-BOK PUSKESMAS	-	Pemerataan kualitas layanan dan sarana prasarana kesehatan			1.000.000,00	DINAS KESEHATAN
	1.02.02.2.02.0040	Pengelolaan pelayanan kesehatan orang dengan Tuberkulosis	Jumlah orang dengan Tuberkulosis yang mendapatkan pelayanan kesehatan sesuai standar				-	474 Orang	0,00	0,00	6.075.000,00	6.075.000,00	Kab. Tapin, Binuang, Semua Kel/Desa	DAK NON FISIK-DANA BOK-BOK PUSKESMAS	-	Pemerataan kualitas layanan dan sarana prasarana kesehatan			10.000.000,00	DINAS KESEHATAN
	1.02.02.2.02.0041	Pengelolaan pelayanan kesehatan orang dengan HIV (ODHIV)	Jumlah orang dengan HIV (ODHIV) yang mendapatkan pelayanan kesehatan sesuai standar				-	10 Orang	0,00	0,00	600.000,00	600.000,00	Kab. Tapin, Binuang, Semua Kel/Desa	DAK NON FISIK-DANA BOK-BOK PUSKESMAS	-	Pemerataan kualitas layanan dan sarana prasarana kesehatan			1.000.000,00	DINAS KESEHATAN
	1.02.02.2.02.0044	Pengelolaan Pelayanan Kesehatan Reproduksi	Jumlah dokumen hasil pengelolaan pelayanan kesehatan reproduksi				-	12 Dokumen	0,00	0,00	23.000.000,00	23.000.000,00	Kab. Tapin, Binuang, Semua Kel/Desa	DAK NON FISIK-DANA BOK-BOK PUSKESMAS	-	Pemerataan kualitas layanan dan sarana prasarana kesehatan			25.000.000,00	DINAS KESEHATAN
	1.02.02.2.02.0046	Pengelolaan upaya kesehatan Ibu dan Anak	Jumlah dokumen hasil pengelolaan upaya kesehatan ibu dan anak				-	12 Dokumen	0,00	0,00	125.500.000,00	125.500.000,00	Kab. Tapin, Binuang, Semua Kel/Desa	DAK NON FISIK-DANA BOK-BOK PUSKESMAS	-	Pemerataan kualitas layanan dan sarana prasarana kesehatan			150.000.000,00	DINAS KESEHATAN
	1.02.02.2.03	Penyelenggaraan Sistem Informasi Kesehatan Secara Terintegrasi					-	-	0,00	0,00	18.965.475,00	18.965.475,00			-	Pemerataan kualitas layanan dan sarana prasarana kesehatan			20.000.000,00	DINAS KESEHATAN
	1.02.02.2.03.0002	Pengelolaan Sistem Informasi Kesehatan	Jumlah Dokumen Hasil Pengelolaan Sistem Informasi Kesehatan				-	12 Dokumen	0,00	0,00	18.965.475,00	18.965.475,00	Kab. Tapin, Binuang, Semua Kel/Desa	DAK NON FISIK-DANA BOK-BOK PUSKESMAS	-	Pemerataan kualitas layanan dan sarana prasarana kesehatan			20.000.000,00	DINAS KESEHATAN
2.	1.02.05	PROGRAM PEMBERDAYAAN MASYARAKAT BIDANG KESEHATAN					-	-	0,00	0,00	16.456.250,00	20.000.000,00							20.000.000,00	
	1.02.05.2.03	Pengembangan dan Pelaksanaan Upaya Kesehatan Bersumber Daya Masyarakat (UKBM) Tingkat Daerah Kabupaten/Kota					-	-	0,00	0,00	16.456.250,00	16.456.250,00			-	Pemerataan kualitas layanan dan sarana prasarana kesehatan			20.000.000,00	DINAS KESEHATAN
	1.02.05.2.03.0001	Bimbingan Teknis dan Supervisi Pengembangan dan Pelaksanaan Upaya Kesehatan Bersumber Daya Masyarakat (UKBM)	Jumlah Dokumen Hasil Bimbingan Teknis dan Supervisi Upaya Kesehatan Bersumber Daya Masyarakat (UKBM)				-	12 Dokumen	0,00	0,00	16.456.250,00	16.456.250,00	Kab. Tapin, Binuang, Semua Kel/Desa	DAK NON FISIK-DANA BOK-BOK PUSKESMAS	-	Pemerataan kualitas layanan dan sarana prasarana kesehatan			20.000.000,00	DINAS KESEHATAN
		<b>PUSKESMAS HATUNGUN</b>							<b>484.599.839,00</b>	<b>1.005.105.467,00</b>	<b>1.686.883.867,00</b>	<b>1.202.284.028,00</b>							<b>1.356.900.000,00</b>	
1		<b>URUSAN PEMERINTAHAN WAJIB YANG BERKAITAN DENGAN PELAYANAN DASAR</b>							<b>484.599.839,00</b>	<b>1.005.105.467,00</b>	<b>1.686.883.867,00</b>	<b>1.202.284.028,00</b>							<b>1.356.900.000,00</b>	
	1.02	<b>URUSAN PEMERINTAHAN BIDANG KESEHATAN</b>							<b>484.599.839,00</b>	<b>1.005.105.467,00</b>	<b>1.686.883.867,00</b>	<b>1.202.284.028,00</b>							<b>1.356.900.000,00</b>	
1.	1.02.02	PROGRAM PEMENUHAN UPAYA KESEHATAN PERORANGAN DAN UPAYA KESEHATAN MASYARAKAT					-	-	484.599.839,00	1.005.105.467,00	1.682.125.267,00	867.000.161,00							1.351.600.000,00	
	1.02.02.2.02	Penyediaan Layanan Kesehatan untuk UKM dan UKP Rujukan Tingkat Daerah Kabupaten/Kota					-	-	484.599.839,00	1.005.105.467,00	1.689.945.567,00	1.185.345.728,00			-	Pemerataan kualitas layanan dan sarana prasarana kesehatan			1.336.600.000,00	DINAS KESEHATAN

NO	KODE	URUSAN / BIDANG URUSAN / PROGRAM / KEGIATAN / SUB KEGIATAN	INDIKATOR PROGRAM / KEGIATAN / SUB KEGIATAN	TARGET AKHIR PERIODE RENSTRA OPD	REALISASI CAPAIAN RENJA OPD TAHUN 2022	PRAKIRAAN CAPAIAN TARGET RENJA OPD TAHUN 2023	CAPAIAN KINERJA DAN KERANGKA PENDANAAN										KELOMPOK SASARAN	PRAKIRAAN MAJU RENCANA TAHUN 2025		PERANGKAT DAERAH PENANGGUNG JAWAB
							TARGET 2024		PAGU INDIKATIF (Rp)			Bertambah/Berkurang (10-12)	LOKASI	SUMBER DANA	PRIORITAS			TARGET	PAGU INDIKATIF (Rp)	
							SEBELUM	SESUDAH	RKPD 2024	APBD 2024	RKPD PERUBAHAN 2024				NASIONAL	DAERAH				
1	2	3	4	5	6	7	8	9	10	11	12	13	14	15	16	17	18	19	20	21
1.02.02.2.02.0001		Pengelolaan Pelayanan Kesehatan Ibu Hamil	Jumlah Ibu Hamil yang Mendapatkan Pelayanan Kesehatan Sesuai Standar				-	160 Orang	0,00	0,00	53.200.000,00	53.200.000,00	Kab. Tapin, Hatungun, Semua Kel/Desa	DAK NON FISIK-DANA BOK-BOK PUSKESMAS	-	Pemerataan kualitas layanan dan sarana prasarana kesehatan			57.000.000,00	DINAS KESEHATAN
1.02.02.2.02.0002		Pengelolaan Pelayanan Kesehatan Ibu Bersalin	Jumlah Ibu Bersalin yang Mendapatkan Pelayanan Kesehatan Sesuai Standar				-	100 Orang	0,00	0,00	10.715.500,00	10.715.500,00	Kab. Tapin, Hatungun, Semua Kel/Desa	DAK NON FISIK-DANA BOK-BOK PUSKESMAS	-	Pemerataan kualitas layanan dan sarana prasarana kesehatan			12.000.000,00	DINAS KESEHATAN
1.02.02.2.02.0005		Pengelolaan Pelayanan Kesehatan pada Usia Pendidikan Dasar	Jumlah Anak Usia Pendidikan Dasar yang Mendapatkan Pelayanan Kesehatan Sesuai Standar				-	1498 Orang	0,00	0,00	16.800.000,00	16.800.000,00	Kab. Tapin, Hatungun, Semua Kel/Desa	DAK NON FISIK-DANA BOK-BOK PUSKESMAS	-	Pemerataan kualitas layanan dan sarana prasarana kesehatan			22.000.000,00	DINAS KESEHATAN
1.02.02.2.02.0011		Pengelolaan Pelayanan Kesehatan Orang Terduga Tuberkulosis	Jumlah Orang Terduga Menderita Tuberkulosis yang Mendapatkan Pelayanan Sesuai Standar				-	198 Orang	0,00	0,00	3.450.000,00	3.450.000,00	Kab. Tapin, Hatungun, Semua Kel/Desa	DAK NON FISIK-DANA BOK-BOK PUSKESMAS	-	Pemerataan kualitas layanan dan sarana prasarana kesehatan			8.000.000,00	DINAS KESEHATAN
1.02.02.2.02.0012		Pengelolaan Pelayanan Kesehatan Orang dengan Risiko Terinfeksi HIV	Jumlah Orang Terduga Menderita HIV yang Mendapatkan Pelayanan Sesuai Standar				-	211 Orang	0,00	0,00	3.150.000,00	3.150.000,00	Kab. Tapin, Hatungun, Semua Kel/Desa	DAK NON FISIK-DANA BOK-BOK PUSKESMAS	-	Pemerataan kualitas layanan dan sarana prasarana kesehatan			5.000.000,00	DINAS KESEHATAN
1.02.02.2.02.0015		Pengelolaan Pelayanan Kesehatan Gizi Masyarakat	Jumlah Dokumen Hasil Pengelolaan Pelayanan Kesehatan Gizi Masyarakat				-	12 Dokumen	0,00	415.455.900,00	527.146.550,00	527.146.550,00	Kab. Tapin, Hatungun, Semua Kel/Desa	PENDAPATAN ASLI DAERAH (PAD) DAK NON FISIK-DANA BOK-BOK PUSKESMAS	-	Pemerataan kualitas layanan dan sarana prasarana kesehatan			588.000.000,00	DINAS KESEHATAN
1.02.02.2.02.0017		Pengelolaan Pelayanan Kesehatan Lingkungan	Jumlah Dokumen Hasil Pengelolaan Pelayanan Kesehatan Lingkungan				-	12 Dokumen	0,00	0,00	18.000.000,00	18.000.000,00	Kab. Tapin, Hatungun, Semua Kel/Desa	DAK NON FISIK-DANA BOK-BOK PUSKESMAS	-	Pemerataan kualitas layanan dan sarana prasarana kesehatan			19.000.000,00	DINAS KESEHATAN
1.02.02.2.02.0020		Pengelolaan Surveilans Kesehatan	Jumlah Dokumen Hasil Pengelolaan Surveilans Kesehatan				-	12 Dokumen	0,00	0,00	14.973.750,00	14.973.750,00	Kab. Tapin, Hatungun, Semua Kel/Desa	DAK NON FISIK-DANA BOK-BOK PUSKESMAS	-	Pemerataan kualitas layanan dan sarana prasarana kesehatan			16.000.000,00	DINAS KESEHATAN
1.02.02.2.02.0025		Pelayanan Kesehatan Penyakit Menular dan Tidak Menular	Jumlah Dokumen Hasil Pelayanan Kesehatan Penyakit Menular dan Tidak Menular				-	12 Dokumen	0,00	0,00	97.200.000,00	97.200.000,00	Kab. Tapin, Hatungun, Semua Kel/Desa	DAK NON FISIK-DANA BOK-BOK PUSKESMAS	-	Pemerataan kualitas layanan dan sarana prasarana kesehatan			98.000.000,00	DINAS KESEHATAN
1.02.02.2.02.0026		Pengelolaan Jaminan Kesehatan Masyarakat	Jumlah Dokumen Hasil Pengelolaan Jaminan Kesehatan Masyarakat				0 Dokumen	0 Dokumen	0,00	0,00	519.761.400,00	519.761.400,00	Kab. Tapin, Semua Kecamatan, Hatungun	PENDAPATAN ASLI DAERAH (PAD)	-	-			0,00	DINAS KESEHATAN
1.02.02.2.02.0033		Operasional Pelayanan Puskesmas	Jumlah Dokumen Operasional Pelayanan Puskesmas				0 Dokumen	12 Dokumen	0,00	0,00	337.198.367,00	337.198.367,00	Kab. Tapin, Hatungun, Semua Kel/Desa	PENDAPATAN ASLI DAERAH (PAD) DAK NON FISIK-DANA BOK-BOK PUSKESMAS	-	Pemerataan kualitas layanan dan sarana prasarana kesehatan			340.000.000,00	DINAS KESEHATAN
1.02.02.2.02.0033		Operasional Pelayanan Puskesmas	Jumlah Dokumen Operasional Pelayanan Puskesmas				-	12 Dokumen	0,00	0,00	0,00	0,00	Kab. Tapin, Hatungun, Semua Kel/Desa	DAK NON FISIK-BOKKB-BOK	-	Pemerataan kualitas layanan dan sarana prasarana kesehatan			100.000.000,00	DINAS KESEHATAN
1.02.02.2.02.0036		Investigasi Awal Kejadian Tidak Diharapkan (Kejadian Ikutan Pasca Imunisasi dan Pemberian Obat Massal)	Jumlah Laporan Hasil Investigasi Awal Kejadian Tidak Diharapkan (Kejadian Ikutan Pasca Imunisasi dan Pemberian Obat Massal)				-	12 Laporan	0,00	0,00	750.000,00	750.000,00	Kab. Tapin, Hatungun, Semua Kel/Desa	DAK NON FISIK-DANA BOK-BOK PUSKESMAS	-	Pemerataan kualitas layanan dan sarana prasarana kesehatan			1.000.000,00	DINAS KESEHATAN
1.02.02.2.02.0040		Pengelolaan pelayanan kesehatan orang dengan Tuberkulosis	Jumlah orang dengan Tuberkulosis yang mendapatkan pelayanan kesehatan sesuai standar				-	20 Orang	0,00	0,00	4.500.000,00	4.500.000,00	Kab. Tapin, Hatungun, Semua Kel/Desa	DAK NON FISIK-DANA BOK-BOK PUSKESMAS	-	Pemerataan kualitas layanan dan sarana prasarana kesehatan			6.000.000,00	DINAS KESEHATAN
1.02.02.2.02.0041		Pengelolaan pelayanan kesehatan orang dengan HIV (ODHIV)	Jumlah orang dengan HIV (ODHIV) yang mendapatkan pelayanan kesehatan sesuai standar				-	20 Orang	0,00	0,00	450.000,00	450.000,00	Kab. Tapin, Hatungun, Semua Kel/Desa	DAK NON FISIK-BOKKB-BOK	-	Pemerataan kualitas layanan dan sarana prasarana kesehatan			600.000,00	DINAS KESEHATAN
1.02.02.2.02.0044		Pengelolaan Pelayanan Kesehatan Reproduksi	Jumlah dokumen hasil pengelolaan pelayanan kesehatan reproduksi				-	12 Dokumen	0,00	0,00	3.150.000,00	3.150.000,00	Kab. Tapin, Hatungun, Semua Kel/Desa	DAK NON FISIK-DANA BOK-BOK PUSKESMAS	-	Pemerataan kualitas layanan dan sarana prasarana kesehatan			4.000.000,00	DINAS KESEHATAN
1.02.02.2.02.0046		Pengelolaan upaya kesehatan Ibu dan Anak	Jumlah dokumen hasil pengelolaan upaya kesehatan ibu dan anak				-	12 Dokumen	0,00	0,00	59.500.000,00	59.500.000,00	Kab. Tapin, Hatungun, Semua Kel/Desa	DAK NON FISIK-DANA BOK-BOK PUSKESMAS	-	Pemerataan kualitas layanan dan sarana prasarana kesehatan			60.000.000,00	DINAS KESEHATAN
1.02.02.2.03		Penyelenggaraan Sistem Informasi Kesehatan Secara Terintegrasi	-				-	-	0,00	0,00	12.179.700,00	12.179.700,00			-	Pemerataan kualitas layanan dan sarana prasarana kesehatan			15.000.000,00	DINAS KESEHATAN
1.02.02.2.03.0002		Pengelolaan Sistem Informasi Kesehatan	Jumlah Dokumen Hasil Pengelolaan Sistem Informasi Kesehatan				-	12 Dokumen	0,00	0,00	12.179.700,00	12.179.700,00	Kab. Tapin, Hatungun, Semua Kel/Desa	DAK NON FISIK-DANA BOK-BOK PUSKESMAS	-	Pemerataan kualitas layanan dan sarana prasarana kesehatan			15.000.000,00	DINAS KESEHATAN



NO	KODE	URUSAN / BIDANG URUSAN / PROGRAM / KEGIATAN / SUB KEGIATAN	INDIKATOR PROGRAM / KEGIATAN / SUB KEGIATAN	TARGET AKHIR PERIODE RENSTRA OPD	REALISASI CAPAIAN RENJA OPD TAHUN 2022	PRAKIRAAN CAPAIAN TARGET RENJA OPD TAHUN 2023	CAPAIAN KINERJA DAN KERANGKA PENDANAAN										KELOMPOK SASARAN	PRAKIRAAN MAJU RENCANA TAHUN 2025		PERANGKAT DAERAH PENANGGUNG JAWAB
							TARGET 2024		PAGU INDIKATIF (Rp)			Bertambah/Berkurang (10-12)	LOKASI	SUMBER DANA	PRIORITAS			TARGET	PAGU INDIKATIF (Rp)	
							SEBELUM	SESUDAH	RKPD 2024	APBD 2024	RKPD PERUBAHAN 2024				NASIONAL	DAERAH				
1	2	3	4	5	6	7	8	9	10	11	12	13	14	15	16	17	18	19	20	21
2.	1.02.05	PROGRAM PEMBERDAYAAN MASYARAKAT BIDANG KESEHATAN	-				-	-	0,00	0,00	4.758.600,00	5.300.000,00							5.300.000,00	
	1.02.05.2.03	Pengembangan dan Pelaksanaan Upaya Kesehatan Bersumber Daya Masyarakat (UKBM) Tingkat Daerah Kabupaten/Kota	-				-	-	0,00	0,00	4.758.600,00	4.758.600,00			-	Pemerataan kualitas layanan dan sarana prasarana kesehatan	-		5.300.000,00	DINAS KESEHATAN
	1.02.05.2.03.0001	Bimbingan Teknis dan Supervisi Pengembangan dan Pelaksanaan Upaya Kesehatan Bersumber Daya Masyarakat (UKBM)					-	12 Dokumen	0,00	0,00	4.758.600,00	4.758.600,00	Kab. Tapin, Hatungun, Semua Kel/Desa	DAK NON FISIK-BOKKB-BOK	-	Pemerataan kualitas layanan dan sarana prasarana kesehatan			5.300.000,00	DINAS KESEHATAN
		<b>PUSKESMAS BARINGIN</b>							<b>1.160.096.116,00</b>	<b>1.578.572.434,00</b>	<b>2.368.670.150,00</b>	<b>1.208.574.034,00</b>							<b>0,00</b>	
	1	URUSAN PEMERINTAHAN WAJIB YANG BERKAITAN DENGAN PELAYANAN DASAR							<b>1.160.096.116,00</b>	<b>1.578.572.434,00</b>	<b>2.368.670.150,00</b>	<b>1.208.574.034,00</b>							<b>0,00</b>	
	1.02	URUSAN PEMERINTAHAN BIDANG KESEHATAN							<b>1.160.096.116,00</b>	<b>1.578.572.434,00</b>	<b>2.368.670.150,00</b>	<b>1.208.574.034,00</b>							<b>0,00</b>	
1.	1.02.02	PROGRAM PEMENUHAN UPAYA KESEHATAN PERORANGAN DAN UPAYA KESEHATAN MASYARAKAT	-				-	-	1.160.096.116,00	1.578.572.434,00	2.354.295.150,00	-1.160.096.116,00							0,00	
	1.02.02.2.02	Penyediaan Layanan Kesehatan untuk UKM dan UKP Rujukan Tingkat Daerah Kabupaten/Kota	-				-	-	1.160.096.116,00	1.578.572.434,00	2.342.272.250,00	1.182.176.134,00			-	Pemerataan kualitas layanan dan sarana prasarana kesehatan	-		0,00	DINAS KESEHATAN
	1.02.02.2.02.0001	Pengelolaan Pelayanan Kesehatan Ibu Hamil					-	12 0	0,00	0,00	45.000.000,00	45.000.000,00	Kab. Tapin, Candi Laras Selatan, Semua Kel/Desa	DAK NON FISIK-DANA BOK-BOK PUSKESMAS	-	Pemerataan kualitas layanan dan sarana prasarana kesehatan			0,00	DINAS KESEHATAN
	1.02.02.2.02.0002	Pengelolaan Pelayanan Kesehatan Ibu Bersalin					-	12 Orang	0,00	0,00	9.099.000,00	9.099.000,00	Kab. Tapin, Candi Laras Selatan, Semua Kel/Desa	DAK NON FISIK-DANA BOK-BOK PUSKESMAS	-	Pemerataan kualitas layanan dan sarana prasarana kesehatan			0,00	DINAS KESEHATAN
	1.02.02.2.02.0005	Pengelolaan Pelayanan Kesehatan pada Usia Pendidikan Dasar					-	12 Orang	0,00	0,00	28.350.000,00	28.350.000,00	Kab. Tapin, Candi Laras Selatan, Semua Kel/Desa	DAK NON FISIK-DANA BOK-BOK PUSKESMAS	-	Pemerataan kualitas layanan dan sarana prasarana kesehatan			0,00	DINAS KESEHATAN
	1.02.02.2.02.0011	Pengelolaan Pelayanan Kesehatan Orang Terduga Tuberkulosis					-	12 Orang	0,00	0,00	3.150.000,00	3.150.000,00	Kab. Tapin, Candi Laras Selatan, Semua Kel/Desa	DAK NON FISIK-DANA BOK-BOK PUSKESMAS	-	Pemerataan kualitas layanan dan sarana prasarana kesehatan			0,00	DINAS KESEHATAN
	1.02.02.2.02.0012	Pengelolaan Pelayanan Kesehatan Orang dengan Risiko Terinfeksi HIV					-	12 Orang	0,00	0,00	6.600.000,00	6.600.000,00	Kab. Tapin, Candi Laras Selatan, Semua Kel/Desa	DAK NON FISIK-DANA BOK-BOK PUSKESMAS	-	Pemerataan kualitas layanan dan sarana prasarana kesehatan			0,00	DINAS KESEHATAN
	1.02.02.2.02.0015	Pengelolaan Pelayanan Kesehatan Gizi Masyarakat					-	12 Dokumen	0,00	313.428.300,00	495.185.300,00	495.185.300,00	Kab. Tapin, Candi Laras Selatan, Semua Kel/Desa	PENDAPATAN ASLI DAERAH (PAD) DAK NON FISIK-DANA BOK-BOK PUSKESMAS	-	Pemerataan kualitas layanan dan sarana prasarana kesehatan			0,00	DINAS KESEHATAN
	1.02.02.2.02.0015	Pengelolaan Pelayanan Kesehatan Gizi Masyarakat					-	12 Dokumen	0,00	0,00	0,00	0,00	Kab. Tapin, Candi Laras Selatan, Semua Kel/Desa	-	-	Pemerataan kualitas layanan dan sarana prasarana kesehatan			0,00	DINAS KESEHATAN
	1.02.02.2.02.0015	Pengelolaan Pelayanan Kesehatan Gizi Masyarakat					-	12 Dokumen	0,00	0,00	0,00	0,00	Kab. Tapin, Candi Laras Selatan, Semua Kel/Desa	-	-	Pemerataan kualitas layanan dan sarana prasarana kesehatan			0,00	DINAS KESEHATAN
	1.02.02.2.02.0017	Pengelolaan Pelayanan Kesehatan Lingkungan					-	12 Dokumen	0,00	0,00	13.200.000,00	13.200.000,00	Kab. Tapin, Candi Laras Selatan, Semua Kel/Desa	DAK NON FISIK-DANA BOK-BOK PUSKESMAS	-	Pemerataan kualitas layanan dan sarana prasarana kesehatan			0,00	DINAS KESEHATAN
	1.02.02.2.02.0020	Pengelolaan Surveilans Kesehatan					-	12 Dokumen	0,00	0,00	24.898.500,00	24.898.500,00	Kab. Tapin, Candi Laras Selatan, Semua Kel/Desa	DAK NON FISIK-DANA BOK-BOK PUSKESMAS	-	Pemerataan kualitas layanan dan sarana prasarana kesehatan			0,00	DINAS KESEHATAN
	1.02.02.2.02.0025	Pelayanan Kesehatan Penyakit Menular dan Tidak Menular					-	12 Dokumen	0,00	0,00	151.275.000,00	151.275.000,00	Kab. Tapin, Candi Laras Selatan, Semua Kel/Desa	DAK NON FISIK-DANA BOK-BOK PUSKESMAS	-	Pemerataan kualitas layanan dan sarana prasarana kesehatan			0,00	DINAS KESEHATAN
	1.02.02.2.02.0033	Operasional Pelayanan Puskesmas					0 Dokumen	12 Dokumen	0,00	0,00	479.118.650,00	479.118.650,00	Kab. Tapin, Candi Laras Selatan, Semua Kel/Desa	PENDAPATAN ASLI DAERAH (PAD) DAK NON FISIK-DANA BOK-BOK PUSKESMAS	-	-			0,00	DINAS KESEHATAN
	1.02.02.2.02.0033	Operasional Pelayanan Puskesmas					-	12 Dokumen	0,00	0,00	0,00	0,00	Kab. Tapin, Candi Laras Selatan, Semua Kel/Desa	-	-	Pemerataan kualitas layanan dan sarana prasarana kesehatan			0,00	DINAS KESEHATAN
	1.02.02.2.02.0036	Investigasi Awal Kejadian Tidak Diharapkan (Kejadian Ikutan Pasca Imunisasi dan Pemberian Obat Massal)																		



NO	KODE	URUSAN / BIDANG URUSAN / PROGRAM / KEGIATAN / SUB KEGIATAN	INDIKATOR PROGRAM / KEGIATAN / SUB KEGIATAN	TARGET AKHIR PERIODE RENJATA OPD	REALISASI CAPAIAN RENJATA OPD TAHUN 2022	PRAKIRAAN CAPAIAN TARGET RENJATA OPD TAHUN 2023	CAPAIAN KINERJA DAN KERANGKA PENDANAAN										KELOMPOK SASARAN	PRAKIRAAN MAJU RENCANA TAHUN 2025		PERANGKAT DAERAH PENANGGUNG JAWAB	
							TARGET 2024		PAGU INDIKATIF (Rp)			Bertambah/Berkurang (10-12)	LOKASI	SUMBER DANA	PRIORITAS			TARGET	PAGU INDIKATIF (Rp)		
							SEBELUM	SESUDAH	RKPD 2024	APBD 2024	RKPD PERUBAHAN 2024				NASIONAL	DAERAH					
1	2	3	4	5	6	7	8	9	10	11	12	13	14	15	16	17	18	19	20	21	
			Jumlah Laporan Hasil Investigasi Awal Kejadian Tidak Diharapkan (Kejadian Ikutan Pasca Imunisasi dan Pemberian Obat Massal)				-	12 Laporan	0,00	0,00	6.600.000,00	6.600.000,00	Kab. Tapin, Candi Laras Selatan, Semua Kel/Desa	DAK NON FISIK-DANA BOK-BOK PUSKESMAS	-	Pemerataan kualitas layanan dan sarana prasarana kesehatan			0,00	DINAS KESEHATAN	
	1.02.02.2.02.0040	Pengelolaan pelayanan kesehatan orang dengan Tuberkulosis																			
			Jumlah orang dengan Tuberkulosis yang mendapatkan pelayanan kesehatan sesuai standar				-	12 Orang	0,00	0,00	3.000.000,00	3.000.000,00	Kab. Tapin, Candi Laras Selatan, Semua Kel/Desa	DAK NON FISIK-DANA BOK-BOK PUSKESMAS	-	Pemerataan kualitas layanan dan sarana prasarana kesehatan			0,00	DINAS KESEHATAN	
	1.02.02.2.02.0041	Pengelolaan pelayanan kesehatan orang dengan HIV (ODHIV)																			
			Jumlah orang dengan HIV (ODHIV) yang mendapatkan pelayanan kesehatan sesuai standar				-	12 Orang	0,00	0,00	3.150.000,00	3.150.000,00	Kab. Tapin, Candi Laras Selatan, Semua Kel/Desa	DAK NON FISIK-DANA BOK-BOK PUSKESMAS	-	Pemerataan kualitas layanan dan sarana prasarana kesehatan			0,00	DINAS KESEHATAN	
	1.02.02.2.02.0044	Pengelolaan Pelayanan Kesehatan Reproduksi																			
			Jumlah dokumen hasil pengelolaan pelayanan kesehatan reproduksi				-	12 Dokumen	0,00	0,00	18.900.000,00	18.900.000,00	Kab. Tapin, Candi Laras Selatan, Semua Kel/Desa	DAK NON FISIK-DANA BOK-BOK PUSKESMAS	-	Pemerataan kualitas layanan dan sarana prasarana kesehatan			0,00	DINAS KESEHATAN	
	1.02.02.2.02.0046	Pengelolaan upaya kesehatan Ibu dan Anak																			
			Jumlah dokumen hasil pengelolaan upaya kesehatan ibu dan anak				-	12 Dokumen	0,00	0,00	116.850.000,00	116.850.000,00	Kab. Tapin, Candi Laras Selatan, Semua Kel/Desa	DAK NON FISIK-DANA BOK-BOK PUSKESMAS	-	Pemerataan kualitas layanan dan sarana prasarana kesehatan			0,00	DINAS KESEHATAN	
	1.02.02.2.03	Penyelenggaraan Sistem Informasi Kesehatan Secara Terintegrasi																			
	1.02.02.2.03.0002	Pengelolaan Sistem Informasi Kesehatan																			
			Jumlah Dokumen Hasil Pengelolaan Sistem Informasi Kesehatan				-	12 Dokumen	0,00	0,00	12.022.900,00	12.022.900,00	Kab. Tapin, Candi Laras Selatan, Semua Kel/Desa	DAK NON FISIK-DANA BOK-BOK PUSKESMAS	-	Pemerataan kualitas layanan dan sarana prasarana kesehatan			0,00	DINAS KESEHATAN	
2.	1.02.05	<b>PROGRAM PEMBERDAYAAN MASYARAKAT BIDANG KESEHATAN</b>																			
	1.02.05.2.03	Pengembangan dan Pelaksanaan Upaya Kesehatan Bersumber Daya Masyarakat (UKBM) Tingkat Daerah Kabupaten/Kota																			
	1.02.05.2.03.0001	Bimbingan Teknis dan Supervisi Pengembangan dan Pelaksanaan Upaya Kesehatan Bersumber Daya Masyarakat (UKBM)																			
			Jumlah Dokumen Hasil Bimbingan Teknis dan Supervisi Upaya Kesehatan Bersumber Daya Masyarakat (UKBM)				-	12 Dokumen	0,00	0,00	14.375.000,00	14.375.000,00	Kab. Tapin, Candi Laras Selatan, Semua Kel/Desa	DAK NON FISIK-DANA BOK-BOK PUSKESMAS	-	Pemerataan kualitas layanan dan sarana prasarana kesehatan			0,00	DINAS KESEHATAN	
		<b>PUSKESMAS MARGASARI</b>																			
	1	<b>URUSAN PEMERINTAHAN WAJIB YANG BERKAITAN DENGAN PELAYANAN DASAR</b>																			
	1.02	<b>URUSAN PEMERINTAHAN BIDANG KESEHATAN</b>																			
1.	1.02.02	<b>PROGRAM PEMENUHAN UPAYA KESEHATAN PERORANGAN DAN UPAYA KESEHATAN MASYARAKAT</b>																			
	1.02.02.2.02	Penyediaan Layanan Kesehatan untuk UKM dan UKP Rujukan Tingkat Daerah Kabupaten/Kota																			
	1.02.02.2.02.0001	Pengelolaan Pelayanan Kesehatan Ibu Hamil																			
			Jumlah Ibu Hamil yang Mendapatkan Pelayanan Kesehatan Sesuai Standar				-	303 Orang	0,00	0,00	68.400.000,00	68.400.000,00	Kab. Tapin, Candi Laras Utara, Semua Kel/Desa	DAK NON FISIK-DANA BOK-BOK PUSKESMAS	-	Pemerataan kualitas layanan dan sarana prasarana kesehatan			75.000.000,00	DINAS KESEHATAN	
	1.02.02.2.02.0002	Pengelolaan Pelayanan Kesehatan Ibu Bersalin																			
			Jumlah Ibu Bersalin yang Mendapatkan Pelayanan Kesehatan Sesuai Standar				-	302 Orang	0,00	0,00	6.207.500,00	6.207.500,00	Kab. Tapin, Candi Laras Utara, Semua Kel/Desa	DAK NON FISIK-DANA BOK-BOK PUSKESMAS	-	Pemerataan kualitas layanan dan sarana prasarana kesehatan			10.000.000,00	DINAS KESEHATAN	
	1.02.02.2.02.0005	Pengelolaan Pelayanan Kesehatan pada Usia Pendidikan Dasar																			
			Jumlah Anak Usia Pendidikan Dasar yang Mendapatkan Pelayanan Kesehatan Sesuai Standar				-	3328 Orang	0,00	0,00	27.600.000,00	27.600.000,00	Kab. Tapin, Candi Laras Utara, Semua Kel/Desa	DAK NON FISIK-DANA BOK-BOK PUSKESMAS	-	Pemerataan kualitas layanan dan sarana prasarana kesehatan			30.000.000,00	DINAS KESEHATAN	
	1.02.02.2.02.0011	Pengelolaan Pelayanan Kesehatan Orang Terduga Tuberkulosis																			
			Jumlah Orang Terduga Menderita Tuberkulosis yang Mendapatkan Pelayanan Sesuai Standar				-	64 Orang	0,00	0,00	5.550.000,00	5.550.000,00	Kab. Tapin, Candi Laras Utara, Semua Kel/Desa	DAK NON FISIK-DANA BOK-BOK PUSKESMAS	-	Pemerataan kualitas layanan dan sarana prasarana kesehatan			8.000.000,00	DINAS KESEHATAN	
	1.02.02.2.02.0012	Pengelolaan Pelayanan Kesehatan Orang dengan Risiko Terinfeksi HIV																			
			Jumlah Orang Terduga Menderita HIV yang Mendapatkan Pelayanan Sesuai Standar				-	390 Orang	0,00	0,00	5.400.000,00	5.400.000,00	Kab. Tapin, Candi Laras Utara, Semua Kel/Desa	DAK NON FISIK-DANA BOK-BOK PUSKESMAS	-	Pemerataan kualitas layanan dan sarana prasarana kesehatan			8.000.000,00	DINAS KESEHATAN	
	1.02.02.2.02.0015	Pengelolaan Pelayanan Kesehatan Gizi Masyarakat																			
			Jumlah Dokumen Hasil Pengelolaan Pelayanan Kesehatan Gizi Masyarakat				-	12 Dokumen	0,00	328.871.400,00	469.680.000,00	469.680.000,00	Kab. Tapin, Candi Laras Utara, Semua Kel/Desa	PENDAPATAN ASLI DAERAH (PAD) DAK NON FISIK-DANA BOK-BOK PUSKESMAS	-	Pemerataan kualitas layanan dan sarana prasarana kesehatan			510.000.000,00	DINAS KESEHATAN	
	1.02.02.2.02.0017	Pengelolaan Pelayanan Kesehatan Lingkungan																			
			Jumlah Dokumen Hasil Pengelolaan Pelayanan Kesehatan Lingkungan				-	12 Dokumen	0,00	0,00	9.900.000,00	9.900.000,00	Kab. Tapin, Candi Laras Utara, Semua Kel/Desa	DAK NON FISIK-DANA BOK-BOK PUSKESMAS	-	Pemerataan kualitas layanan dan sarana prasarana kesehatan			12.000.000,00	DINAS KESEHATAN	
	1.02.02.2.02.0020	Pengelolaan Surveilans Kesehatan																			

NO	KODE	URUSAN / BIDANG URUSAN / PROGRAM / KEGIATAN / SUB KEGIATAN	INDIKATOR PROGRAM / KEGIATAN / SUB KEGIATAN	TARGET AKHIR PERIODE RENSTRA OPD	REALISASI CAPAIAN RENJA OPD TAHUN 2022	PRAKIRAAN CAPAIAN TARGET RENJA OPD TAHUN 2023	CAPAIAN KINERJA DAN KERANGKA PENDANAAN										KELOMPOK SASARAN	PRAKIRAAN MAJU RENCANA TAHUN 2025		PERANGKAT DAERAH PENANGGUNG JAWAB
							TARGET 2024		PAGU INDIKATIF (Rp)			Bertambah/Berkurang (10-12)	LOKASI	SUMBER DANA	PRIORITAS			TARGET	PAGU INDIKATIF (Rp)	
							SEBELUM	SESUDAH	RKPD 2024	APBD 2024	RKPD PERUBAHAN 2024				NASIONAL	DAERAH				
1	2	3	4	5	6	7	8	9	10	11	12	13	14	15	16	17	18	19	20	21
			Jumlah Dokumen Hasil Pengelolaan Surveilans Kesehatan				-	12 Dokumen	0,00	0,00	14.523.750,00	14.523.750,00	Kab. Tapin, Candi Laras Utara, Semua Kel/Desa	DAK NON FISIK-DANA BOK-BOK PUSKESMAS	-	Pemerataan kualitas layanan dan sarana prasarana kesehatan			18.000.000,00	DINAS KESEHATAN
	1.02.02.2.02.0025	Pelayanan Kesehatan Penyakit Menular dan Tidak Menular																		
			Jumlah Dokumen Hasil Pelayanan Kesehatan Penyakit Menular dan Tidak Menular				-	12 Dokumen	0,00	0,00	135.225.000,00	135.225.000,00	Kab. Tapin, Candi Laras Utara, Semua Kel/Desa	DAK NON FISIK-DANA BOK-BOK PUSKESMAS	-	Pemerataan kualitas layanan dan sarana prasarana kesehatan			137.000.000,00	DINAS KESEHATAN
	1.02.02.2.02.0033	Operasional Pelayanan Puskesmas																		
			Jumlah Dokumen Operasional Pelayanan Puskesmas				0 Dokumen	12 Dokumen	0,00	0,00	345.829.800,00	345.829.800,00	Kab. Tapin, Semua Kecamatan, Margasari Hulu	PENDAPATAN ASLI DAERAH (PAD) DAK NON FISIK-DANA BOK-BOK PUSKESMAS	-	Pemerataan kualitas layanan dan sarana prasarana kesehatan			350.000.000,00	DINAS KESEHATAN
	1.02.02.2.02.0036	Investigasi Awal Kejadian Tidak Diharapkan (Kejadian Ikutan Pasca Imunisasi dan Pemberian Obat Massal)																		
			Jumlah Laporan Hasil Investigasi Awal Kejadian Tidak Diharapkan (Kejadian Ikutan Pasca Imunisasi dan Pemberian Obat Massal)				-	12 Laporan	0,00	0,00	300.000,00	300.000,00	Kab. Tapin, Candi Laras Utara, Semua Kel/Desa	DAK NON FISIK-DANA BOK-BOK PUSKESMAS	-	Pemerataan kualitas layanan dan sarana prasarana kesehatan			500.000,00	DINAS KESEHATAN
	1.02.02.2.02.0040	Pengelolaan pelayanan kesehatan orang dengan Tuberkulosis																		
			Jumlah orang dengan Tuberkulosis yang mendapatkan pelayanan kesehatan sesuai standar				-	64 Orang	0,00	0,00	7.500.000,00	7.500.000,00	Kab. Tapin, Candi Laras Utara, Semua Kel/Desa	DAK NON FISIK-DANA BOK-BOK PUSKESMAS	-	Pemerataan kualitas layanan dan sarana prasarana kesehatan			10.000.000,00	DINAS KESEHATAN
	1.02.02.2.02.0041	Pengelolaan pelayanan kesehatan orang dengan HIV (ODHIV)																		
			Jumlah orang dengan HIV (ODHIV) yang mendapatkan pelayanan kesehatan sesuai standar				-	10 Orang	0,00	0,00	300.000,00	300.000,00	Kab. Tapin, Candi Laras Utara, Semua Kel/Desa	DAK NON FISIK-DANA BOK-BOK PUSKESMAS	-	Pemerataan kualitas layanan dan sarana prasarana kesehatan			500.000,00	DINAS KESEHATAN
	1.02.02.2.02.0044	Pengelolaan Pelayanan Kesehatan Reproduksi																		
			Jumlah dokumen hasil pengelolaan pelayanan kesehatan reproduksi				-	12 Dokumen	0,00	0,00	5.400.000,00	5.400.000,00	Kab. Tapin, Candi Laras Utara, Semua Kel/Desa	DAK NON FISIK-DANA BOK-BOK PUSKESMAS	-	Pemerataan kualitas layanan dan sarana prasarana kesehatan			8.000.000,00	DINAS KESEHATAN
	1.02.02.2.02.0046	Pengelolaan upaya kesehatan Ibu dan Anak																		
			Jumlah dokumen hasil pengelolaan upaya kesehatan ibu dan anak				-	12 Dokumen	0,00	0,00	79.200.000,00	79.200.000,00	Kab. Tapin, Candi Laras Utara, Semua Kel/Desa	DAK NON FISIK-DANA BOK-BOK PUSKESMAS	-	Pemerataan kualitas layanan dan sarana prasarana kesehatan			83.000.000,00	DINAS KESEHATAN
	1.02.02.2.03	Penyelenggaraan Sistem Informasi Kesehatan Secara Terintegrasi																		
							-	-	0,00	0,00	12.368.410,00	12.368.410,00			-	Pemerataan kualitas layanan dan sarana prasarana kesehatan			15.000.000,00	DINAS KESEHATAN
	1.02.02.2.03.0002	Pengelolaan Sistem Informasi Kesehatan																		
			Jumlah Dokumen Hasil Pengelolaan Sistem Informasi Kesehatan				-	12 Dokumen	0,00	0,00	12.368.410,00	12.368.410,00	Kab. Tapin, Candi Laras Utara, Semua Kel/Desa	DAK NON FISIK-DANA BOK-BOK PUSKESMAS	-	Pemerataan kualitas layanan dan sarana prasarana kesehatan			15.000.000,00	DINAS KESEHATAN
2.	1.02.05	<b>PROGRAM PEMBERDAYAAN MASYARAKAT BIDANG KESEHATAN</b>																		
	1.02.05.2.03	Pengembangan dan Pelaksanaan Upaya Kesehatan Bersumber Daya Masyarakat (UKBM) Tingkat Daerah Kabupaten/Kota																		
							-	-	0,00	0,00	9.873.750,00	9.873.750,00			-	Pemerataan kualitas layanan dan sarana prasarana kesehatan			12.000.000,00	DINAS KESEHATAN
	1.02.05.2.03.0001	Bimbingan Teknis dan Supervisi Pengembangan dan Pelaksanaan Upaya Kesehatan Bersumber Daya Masyarakat (UKBM)																		
			Jumlah Dokumen Hasil Bimbingan Teknis dan Supervisi Upaya Kesehatan Bersumber Daya Masyarakat (UKBM)				-	12 Dokumen	0,00	0,00	9.873.750,00	9.873.750,00	Kab. Tapin, Candi Laras Utara, Semua Kel/Desa	DAK NON FISIK-DANA BOK-BOK PUSKESMAS	-	Pemerataan kualitas layanan dan sarana prasarana kesehatan			12.000.000,00	DINAS KESEHATAN
		<b>PUSKESMAS TAPIN UTARA</b>																		
1		<b>URUSAN PEMERINTAHAN WAJIB YANG BERKAITAN DENGAN PELAYANAN DASAR</b>																		
									1.367.878.862,00	2.115.608.912,00	3.417.809.001,00	2.049.930.139,00							2.109.700.000,00	
	1.02	<b>URUSAN PEMERINTAHAN BIDANG KESEHATAN</b>																		
1.	1.02.02	<b>PROGRAM PEMENUHAN UPAYA KESEHATAN PERORANGAN DAN UPAYA KESEHATAN MASYARAKAT</b>																		
							-	-	1.367.878.862,00	2.115.608.912,00	3.388.187.751,00	711.821.138,00							2.079.700.000,00	
	1.02.02.2.02	Penyediaan Layanan Kesehatan untuk UKM dan UKP Rutukan Tingkat Daerah Kabupaten/Kota																		
							-	-	1.367.878.862,00	2.115.608.912,00	3.376.138.651,00	2.008.259.789,00							2.066.500.000,00	PUSKESMAS TAPIN UTARA
	1.02.02.2.02.0026	Pengelolaan Jaminan Kesehatan Masyarakat																		
			Jumlah Dokumen Hasil Pengelolaan Jaminan Kesehatan Masyarakat				0 Dokumen	0 Dokumen	1.262.973.000,00	1.262.973.000,00	1.417.413.089,00	154.440.089,00	Kab. Tapin, Tapin Utara, Semua Kel/Desa	PENDAPATAN ASLI DAERAH (PAD)	-	-			0,00	PUSKESMAS TAPIN UTARA
	1.02.02.2.02.0033	Operasional Pelayanan Puskesmas																		
			Jumlah Dokumen Operasional Pelayanan Puskesmas				0 Dokumen	12 Dokumen	104.905.862,00	209.955.212,00	0,00	-104.905.862,00	Kab. Tapin, Tapin Utara, Semua Kel/Desa	PENDAPATAN ASLI DAERAH (PAD) DAK NON FISIK-DANA BOK-BOK PUSKESMAS	-	-			0,00	PUSKESMAS TAPIN UTARA
		<b>PUSKESMAS BAKARANGAN</b>																		
1		<b>URUSAN PEMERINTAHAN WAJIB YANG BERKAITAN DENGAN PELAYANAN DASAR</b>																		
									901.414.077,00	1.479.818.574,00	2.053.264.454,00	1.151.850.377,00							1.395.300.000,00	
	1.02	<b>URUSAN PEMERINTAHAN BIDANG KESEHATAN</b>																		
									901.414.077,00	1.479.818.574,00	2.053.264.454,00	1.151.850.377,00							1.395.300.000,00	



NO	KODE	URUSAN / BIDANG URUSAN / PROGRAM / KEGIATAN / SUB KEGIATAN	INDIKATOR PROGRAM / KEGIATAN / SUB KEGIATAN	TARGET AKHIR PERIODE RENSTRA OPD	REALISASI CAPAIAN RENJA OPD TAHUN 2022	PRAKIRAAN CAPAIAN TARGET RENJA OPD TAHUN 2023	CAPAIAN KINERJA DAN KERANGKA PENDANAAN										KELOMPOK SASARAN	PRAKIRAAN MAJU RENCANA TAHUN 2025		PERANGKAT DAERAH PENANGGUNG JAWAB
							TARGET 2024		PAGU INDIKATIF (Rp)			Bertambah/Berkurang (10-12)	LOKASI	SUMBER DANA	PRIORITAS			TARGET	PAGU INDIKATIF (Rp)	
							SEBELUM	SESUDAH	RKPD 2024	APBD 2024	RKPD PERUBAHAN 2024				NASIONAL	DAERAH				
1	2	3	4	5	6	7	8	9	10	11	12	13	14	15	16	17	18	19	20	21
1.	1.02.02	PROGRAM PEMENUHAN UPAYA KESEHATAN PERORANGAN DAN UPAYA KESEHATAN MASYARAKAT	-				-	-	901.414.077,00	1.479.818.574,00	2.046.681.954,00	486.885.923,00							1.388.300.000,00	
	1.02.02.2.02	Penyediaan Layanan Kesehatan untuk UKM dan UKP Rujukan Tingkat Daerah Kabupaten/Kota	-				-	-	901.414.077,00	1.479.818.574,00	2.034.641.204,00	1.133.227.127,00			-	-	-		1.375.300.000,00	PUSKESMAS BAKARANGAN
	1.02.02.2.02.0026	Pengelolaan Jaminan Kesehatan Masyarakat																		
			Jumlah Dokumen Hasil Pengelolaan Jaminan Kesehatan Masyarakat				0 Dokumen	0 Dokumen	808.538.200,00	808.538.120,00	825.572.000,00	17.033.800,00	Kab. Tapin, Bakarangan, Semua Kel/Desa	PENDAPATAN ASLI DAERAH (PAD)	-	-			0,00	PUSKESMAS BAKARANGAN
	1.02.02.2.02.0033	Operasional Pelayanan Puskesmas																		
			Jumlah Dokumen Operasional Pelayanan Puskesmas				0 Dokumen	12 Dokumen	92.875.877,00	0,00	0,00	-92.875.877,00	Kab. Tapin, Bakarangan, Semua Kel/Desa	PENDAPATAN ASLI DAERAH (PAD) DAK NON FISIK-DANA BOK-BOK PUSKESMAS	Meningkatkan Sumber Daya Manusia Yang Berkualitas Dan Berdaya Saing	Pemerataan kualitas layanan dan sarana prasarana kesehatan			0,00	PUSKESMAS BAKARANGAN
		<b>PUSKESMAS BANUA PADANG</b>							<b>776.608.338,00</b>	<b>1.468.416.625,00</b>	<b>2.288.193.943,00</b>	<b>1.511.585.605,00</b>							<b>1.915.500.000,00</b>	
1		<b>URUSAN PEMERINTAHAN WAJIB YANG BERKAITAN DENGAN PELAYANAN DASAR</b>							<b>776.608.338,00</b>	<b>1.468.416.625,00</b>	<b>2.288.193.943,00</b>	<b>1.511.585.605,00</b>							<b>1.915.500.000,00</b>	
	1.02	<b>URUSAN PEMERINTAHAN BIDANG KESEHATAN</b>							<b>776.608.338,00</b>	<b>1.468.416.625,00</b>	<b>2.288.193.943,00</b>	<b>1.511.585.605,00</b>							<b>1.915.500.000,00</b>	
1.	1.02.02	PROGRAM PEMENUHAN UPAYA KESEHATAN PERORANGAN DAN UPAYA KESEHATAN MASYARAKAT	-				-	-	776.608.338,00	1.468.416.625,00	2.284.115.143,00	1.133.891.662,00							1.910.500.000,00	
	1.02.02.2.02	Penyediaan Layanan Kesehatan untuk UKM dan UKP Rujukan Tingkat Daerah Kabupaten/Kota	-				-	-	776.608.338,00	1.468.416.625,00	2.271.421.525,00	1.494.813.187,00			-	-	-		1.896.500.000,00	PUSKESMAS BANUA PADANG
	1.02.02.2.02.0026	Pengelolaan Jaminan Kesehatan Masyarakat																		
			Jumlah Dokumen Hasil Pengelolaan Jaminan Kesehatan Masyarakat				0 Dokumen	0 Dokumen	639.629.202,00	639.629.189,00	639.629.189,00	-13,00	Kab. Tapin, Kecamatan, Banua Padang	PENDAPATAN ASLI DAERAH (PAD)	-	-			0,00	PUSKESMAS BANUA PADANG
	1.02.02.2.02.0033	Operasional Pelayanan Puskesmas																		
			Jumlah Dokumen Operasional Pelayanan Puskesmas				0 Dokumen	12 Dokumen	136.979.136,00	242.029.136,00	0,00	-136.979.136,00	Kab. Tapin, Semua Kecamatan, Banua Padang	PENDAPATAN ASLI DAERAH (PAD) DAK NON FISIK-DANA BOK-BOK PUSKESMAS	-	-			0,00	PUSKESMAS BANUA PADANG
		<b>PUSKESMAS TAMBARUNTING</b>							<b>941.706.400,00</b>	<b>1.697.901.180,00</b>	<b>2.093.861.016,00</b>	<b>1.152.154.616,00</b>							<b>0,00</b>	
1		<b>URUSAN PEMERINTAHAN WAJIB YANG BERKAITAN DENGAN PELAYANAN DASAR</b>							<b>941.706.400,00</b>	<b>1.697.901.180,00</b>	<b>2.093.861.016,00</b>	<b>1.152.154.616,00</b>							<b>0,00</b>	
	1.02	<b>URUSAN PEMERINTAHAN BIDANG KESEHATAN</b>							<b>941.706.400,00</b>	<b>1.697.901.180,00</b>	<b>2.093.861.016,00</b>	<b>1.152.154.616,00</b>							<b>0,00</b>	
1.	1.02.02	PROGRAM PEMENUHAN UPAYA KESEHATAN PERORANGAN DAN UPAYA KESEHATAN MASYARAKAT	-				-	-	941.706.400,00	1.697.901.180,00	2.093.861.016,00	-941.706.400,00							0,00	
	1.02.02.2.02	Penyediaan Layanan Kesehatan untuk UKM dan UKP Rujukan Tingkat Daerah Kabupaten/Kota	-				-	-	941.706.400,00	1.697.901.180,00	2.081.797.616,00	1.140.091.216,00			-	-	-		0,00	PUSKESMAS TAMBARUNTING
	1.02.02.2.02.0026	Pengelolaan Jaminan Kesehatan Masyarakat																		
			Jumlah Dokumen Hasil Pengelolaan Jaminan Kesehatan Masyarakat				0 Dokumen	0 Dokumen	836.906.400,00	836.906.000,00	836.905.836,00	-564,00	Kab. Tapin, Semua Kecamatan, Pematang Karangan Hulu	PENDAPATAN ASLI DAERAH (PAD)	-	-			0,00	PUSKESMAS TAMBARUNTING
	1.02.02.2.02.0033	Operasional Pelayanan Puskesmas																		
			Jumlah Dokumen Operasional Pelayanan Puskesmas				0 Dokumen	1 Dokumen	104.800.000,00	0,00	0,00	-104.800.000,00	Kab. Tapin, Semua Kecamatan, Pematang Karangan Hulu	PENDAPATAN ASLI DAERAH (PAD) DAK NON FISIK-DANA BOK-BOK PUSKESMAS	-	-			0,00	PUSKESMAS TAMBARUNTING
		<b>PUSKESMAS PANDAHAN</b>							<b>573.264.755,00</b>	<b>998.023.213,00</b>	<b>1.468.516.179,00</b>	<b>895.251.424,00</b>							<b>855.209.350,00</b>	
1		<b>URUSAN PEMERINTAHAN WAJIB YANG BERKAITAN DENGAN PELAYANAN DASAR</b>							<b>573.264.755,00</b>	<b>998.023.213,00</b>	<b>1.468.516.179,00</b>	<b>895.251.424,00</b>							<b>855.209.350,00</b>	
	1.02	<b>URUSAN PEMERINTAHAN BIDANG KESEHATAN</b>							<b>573.264.755,00</b>	<b>998.023.213,00</b>	<b>1.468.516.179,00</b>	<b>895.251.424,00</b>							<b>855.209.350,00</b>	
1.	1.02.02	PROGRAM PEMENUHAN UPAYA KESEHATAN PERORANGAN DAN UPAYA KESEHATAN MASYARAKAT	-				-	-	573.264.755,00	998.023.213,00	1.462.851.179,00	276.279.595,00							849.544.350,00	
	1.02.02.2.02	Penyediaan Layanan Kesehatan untuk UKM dan UKP Rujukan Tingkat Daerah Kabupaten/Kota	-				-	-	573.264.755,00	998.023.213,00	1.450.795.829,00	877.531.074,00			-	-	-		837.489.000,00	PUSKESMAS PANDAHAN
	1.02.02.2.02.0026	Pengelolaan Jaminan Kesehatan Masyarakat																		
			Jumlah Dokumen Hasil Pengelolaan Jaminan Kesehatan Masyarakat				0 Dokumen	0 Dokumen	501.765.078,00	501.765.075,00	549.573.041,00	47.807.963,00	Kab. Tapin, Semua Kecamatan, Pandahan	PENDAPATAN ASLI DAERAH (PAD)	-	-			0,00	PUSKESMAS PANDAHAN
	1.02.02.2.02.0033	Operasional Pelayanan Puskesmas																		

NO	KODE	URUSAN / BIDANG URUSAN / PROGRAM / KEGIATAN / SUB KEGIATAN	INDIKATOR PROGRAM / KEGIATAN / SUB KEGIATAN	TARGET AKHIR PERIODE RENSTRA OPD	REALISASI CAPAIAN RENJA OPD TAHUN 2022	PRAKIRAAN CAPAIAN TARGET RENJA OPD TAHUN 2023	CAPAIAN KINERJA DAN KERANGKA PENDANAAN										KELOMPOK SASARAN	PRAKIRAAN MAJU RENCANA TAHUN 2025		PERANGKAT DAERAH PENANGGUNG JAWAB
							TARGET 2024		PAGU INDIKATIF (Rp)			Bertambah/Berkurang (10-12)	LOKASI	SUMBER DANA	PRIORITAS			TARGET	PAGU INDIKATIF (Rp)	
							SEBELUM	SESUDAH	RKPD 2024	APBD 2024	RKPD PERUBAHAN 2024				NASIONAL	DAERAH				
1	2	3	4	5	6	7	8	9	10	11	12	13	14	15	16	17	18	19	20	21
			Jumlah Dokumen Operasional Pelayanan Puskesmas				0 Dokumen	0 Dokumen	71.499.677,00	176.549.538,00	0,00	-71.499.677,00	Kab. Tapin, Semua Kecamatan, Pandahan	PENDAPATAN ASLI DAERAH (PAD) DAK NON FISIK-DANA BOK-BOK PUSKESMAS	-	-			0,00	PUSKESMAS PANDAHAN
		<b>PUSKESMAS LOKPAIKAT</b>							<b>640.047.319,00</b>	<b>1.002.566.319,00</b>	<b>1.547.247.881,00</b>	<b>907.200.562,00</b>							<b>757.300.000,00</b>	
1		<b>URUSAN PEMERINTAHAN WAJIB YANG BERKAITAN DENGAN PELAYANAN DASAR</b>							<b>640.047.319,00</b>	<b>1.002.566.319,00</b>	<b>1.547.247.881,00</b>	<b>907.200.562,00</b>							<b>757.300.000,00</b>	
	1.02	<b>URUSAN PEMERINTAHAN BIDANG KESEHATAN</b>							<b>640.047.319,00</b>	<b>1.002.566.319,00</b>	<b>1.547.247.881,00</b>	<b>907.200.562,00</b>							<b>757.300.000,00</b>	
1.	1.02.02	<b>PROGRAM PEMENUHAN UPAYA KESEHATAN PERORANGAN DAN UPAYA KESEHATAN MASYARAKAT</b>	-				-	-	<b>640.047.319,00</b>	<b>1.002.566.319,00</b>	<b>1.532.966.631,00</b>	<b>99.252.681,00</b>							<b>739.300.000,00</b>	
	1.02.02.2.02	Penyediaan Layanan Kesehatan untuk UKM dan UKP Rujukan Tingkat Daerah Kabupaten/Kota	-				-	-	640.047.319,00	1.002.566.319,00	1.519.895.281,00	879.847.962,00			-	-			724.300.000,00	PUSKESMAS LOKPAIKAT
	1.02.02.2.02.0026	Pengelolaan Jaminan Kesehatan Masyarakat																		
			Jumlah Dokumen Hasil Pengelolaan Jaminan Kesehatan Masyarakat				0 Dokumen	0 Dokumen	563.018.729,00	563.018.751,00	563.018.571,00	-158,00	Kab. Tapin, Semua Kecamatan, Semua Kel/Desa	PENDAPATAN ASLI DAERAH (PAD)	-	-			0,00	PUSKESMAS LOKPAIKAT
	1.02.02.2.02.0033	Operasional Pelayanan Puskesmas																		
			Jumlah Dokumen Operasional Pelayanan Puskesmas				0 Dokumen	12 Dokumen	77.028.590,00	182.078.568,00	0,00	-77.028.590,00	Kab. Tapin, Lokpaikat, Semua Kel/Desa	PENDAPATAN ASLI DAERAH (PAD) DAK NON FISIK-DANA BOK-BOK PUSKESMAS	-	-			0,00	PUSKESMAS LOKPAIKAT
		<b>PUSKESMAS TAMBARANGAN</b>							<b>995.776.214,00</b>	<b>1.715.519.382,00</b>	<b>2.919.193.735,00</b>	<b>1.923.417.521,00</b>							<b>1.479.430.000,00</b>	
1		<b>URUSAN PEMERINTAHAN WAJIB YANG BERKAITAN DENGAN PELAYANAN DASAR</b>							<b>995.776.214,00</b>	<b>1.715.519.382,00</b>	<b>2.919.193.735,00</b>	<b>1.923.417.521,00</b>							<b>1.479.430.000,00</b>	
	1.02	<b>URUSAN PEMERINTAHAN BIDANG KESEHATAN</b>							<b>995.776.214,00</b>	<b>1.715.519.382,00</b>	<b>2.919.193.735,00</b>	<b>1.923.417.521,00</b>							<b>1.479.430.000,00</b>	
1.	1.02.02	<b>PROGRAM PEMENUHAN UPAYA KESEHATAN PERORANGAN DAN UPAYA KESEHATAN MASYARAKAT</b>	-				-	-	<b>995.776.214,00</b>	<b>1.715.519.382,00</b>	<b>2.895.593.735,00</b>	<b>459.653.786,00</b>							<b>1.455.430.000,00</b>	
	1.02.02.2.02	Penyediaan Layanan Kesehatan untuk UKM dan UKP Rujukan Tingkat Daerah Kabupaten/Kota	-				-	-	995.776.214,00	1.715.519.382,00	2.883.494.438,00	1.887.718.224,00			-	-			1.440.430.000,00	PUSKESMAS TAMBARANGAN
	1.02.02.2.02.0026	Pengelolaan Jaminan Kesehatan Masyarakat																		
			Jumlah Dokumen Hasil Pengelolaan Jaminan Kesehatan Masyarakat				0 Dokumen	0 Dokumen	832.426.318,00	832.426.006,00	1.071.554.962,00	239.128.644,00	Kab. Tapin, Semua Kecamatan, Tambarangan	PENDAPATAN ASLI DAERAH (PAD)	-	-			0,00	PUSKESMAS TAMBARANGAN
	1.02.02.2.02.0033	Operasional Pelayanan Puskesmas																		
			Jumlah Dokumen Operasional Pelayanan Puskesmas				0 Dokumen	0 Dokumen	163.349.896,00	268.398.176,00	268.398.176,00	105.048.280,00	Kab. Tapin, Semua Kecamatan, Tambarangan	PENDAPATAN ASLI DAERAH (PAD)	-	-			0,00	PUSKESMAS TAMBARANGAN
		<b>PUSKESMAS SALAM BABARIS</b>							<b>623.818.639,00</b>	<b>990.677.940,00</b>	<b>1.555.297.640,00</b>	<b>931.479.001,00</b>							<b>1.093.267.185,00</b>	
1		<b>URUSAN PEMERINTAHAN WAJIB YANG BERKAITAN DENGAN PELAYANAN DASAR</b>							<b>623.818.639,00</b>	<b>990.677.940,00</b>	<b>1.555.297.640,00</b>	<b>931.479.001,00</b>							<b>1.093.267.185,00</b>	
	1.02	<b>URUSAN PEMERINTAHAN BIDANG KESEHATAN</b>							<b>623.818.639,00</b>	<b>990.677.940,00</b>	<b>1.555.297.640,00</b>	<b>931.479.001,00</b>							<b>1.093.267.185,00</b>	
1.	1.02.02	<b>PROGRAM PEMENUHAN UPAYA KESEHATAN PERORANGAN DAN UPAYA KESEHATAN MASYARAKAT</b>	-				-	-	<b>623.818.639,00</b>	<b>990.677.940,00</b>	<b>1.550.425.740,00</b>	<b>462.448.546,00</b>							<b>1.086.267.185,00</b>	
	1.02.02.2.02	Penyediaan Layanan Kesehatan untuk UKM dan UKP Rujukan Tingkat Daerah Kabupaten/Kota	-				-	-	623.818.639,00	990.677.940,00	1.538.233.740,00	914.415.101,00			-	-			1.071.267.185,00	PUSKESMAS SALAM BABARIS
	1.02.02.2.02.0026	Pengelolaan Jaminan Kesehatan Masyarakat																		
			Jumlah Dokumen Hasil Pengelolaan Jaminan Kesehatan Masyarakat				0 Dokumen	0 Dokumen	516.675.200,00	516.675.200,00	634.868.900,00	118.193.700,00	Kab. Tapin, Salam Babaris, Semua Kel/Desa	PENDAPATAN ASLI DAERAH (PAD)	-	-			0,00	PUSKESMAS SALAM BABARIS
	1.02.02.2.02.0033	Operasional Pelayanan Puskesmas																		
			Jumlah Dokumen Operasional Pelayanan Puskesmas				0 Dokumen	12 Dokumen	107.143.439,00	212.193.040,00	0,00	-107.143.439,00	Kab. Tapin, Salam Babaris, Semua Kel/Desa	PENDAPATAN ASLI DAERAH (PAD) DAK NON FISIK-DANA BOK-BOK PUSKESMAS	-	Pemerataan kualitas layanan dan sarana prasarana kesehatan			0,00	PUSKESMAS SALAM BABARIS
		<b>PUSKESMAS PIANI</b>							<b>593.379.665,00</b>	<b>1.001.655.377,00</b>	<b>1.462.348.377,00</b>	<b>868.968.712,00</b>							<b>980.300.000,00</b>	
1		<b>URUSAN PEMERINTAHAN WAJIB YANG BERKAITAN DENGAN PELAYANAN DASAR</b>							<b>593.379.665,00</b>	<b>1.001.655.377,00</b>	<b>1.462.348.377,00</b>	<b>868.968.712,00</b>							<b>980.300.000,00</b>	
	1.02	<b>URUSAN PEMERINTAHAN BIDANG KESEHATAN</b>							<b>593.379.665,00</b>	<b>1.001.655.377,00</b>	<b>1.462.348.377,00</b>	<b>868.968.712,00</b>							<b>980.300.000,00</b>	
1.	1.02.02	<b>PROGRAM PEMENUHAN UPAYA KESEHATAN PERORANGAN DAN UPAYA KESEHATAN MASYARAKAT</b>	-				-	-	<b>593.379.665,00</b>	<b>1.001.655.377,00</b>	<b>1.457.155.777,00</b>	<b>379.920.335,00</b>							<b>973.300.000,00</b>	
	1.02.02.2.02	Penyediaan Layanan Kesehatan untuk UKM dan UKP Rujukan Tingkat Daerah Kabupaten/Kota	-				-	-	593.379.665,00	1.001.655.377,00	1.445.058.527,00	851.678.862,00			-	-			959.300.000,00	PUSKESMAS PIANI

NO	KODE	URUSAN / BIDANG URUSAN / PROGRAM / KEGIATAN / SUB KEGIATAN	INDIKATOR PROGRAM / KEGIATAN / SUB KEGIATAN	TARGET AKHIR PERIODE RENSTRA OPD	REALISASI CAPAIAN RENJA OPD TAHUN 2022	PRAKIRAAN CAPAIAN TARGET RENJA OPD TAHUN 2023	CAPAIAN KINERJA DAN KERANGKA PENDANAAN										KELOMPOK SASARAN	PRAKIRAAN MAJU RENCANA TAHUN 2025		PERANGKAT DAERAH PENANGGUNG JAWAB
							TARGET 2024		PAGU INDIKATIF (Rp)			Bertambah/Berkurang (10-12)	LOKASI	SUMBER DANA	PRIORITAS			TARGET	PAGU INDIKATIF (Rp)	
							SEBELUM	SESUDAH	RKPD 2024	APBD 2024	RKPD PERUBAHAN 2024				NASIONAL	DAERAH				
1	2	3	4	5	6	7	8	9	10	11	12	13	14	15	16	17	18	19	20	21
	1.02.02.2.02.0026	Pengelolaan Jaminan Kesehatan Masyarakat					0 Dokumen	0 Dokumen	467.700.000,00	467.699.977,00	467.699.977,00	-23,00	Kab. Tapin, Piani, Semua Kel/Desa	PENDAPATAN ASLI DAERAH (PAD)	-	-			0,00	PUSKESMAS PIANI
	1.02.02.2.02.0033	Operasional Pelayanan Puskesmas					0 Dokumen	12 Dokumen	125.679.665,00	230.729.500,00	0,00	-125.679.665,00	Kab. Tapin, Piani, Semua Kel/Desa	PENDAPATAN ASLI DAERAH (PAD) DAK NON FISIK-DANA BOK-BOK PUSKESMAS	-	-			0,00	PUSKESMAS PIANI
		<b>PUSKESMAS BINUANG</b>							<b>1.329.803.109,00</b>	<b>1.911.847.156,00</b>	<b>3.428.725.835,00</b>	<b>2.098.922.726,00</b>							<b>1.806.600.000,00</b>	
1		<b>URUSAN PEMERINTAHAN WAJIB YANG BERKAITAN DENGAN PELAYANAN DASAR</b>							<b>1.329.803.109,00</b>	<b>1.911.847.156,00</b>	<b>3.428.725.835,00</b>	<b>2.098.922.726,00</b>							<b>1.806.600.000,00</b>	
	1.02	<b>URUSAN PEMERINTAHAN BIDANG KESEHATAN</b>							<b>1.329.803.109,00</b>	<b>1.911.847.156,00</b>	<b>3.428.725.835,00</b>	<b>2.098.922.726,00</b>							<b>1.806.600.000,00</b>	
1.	1.02.02	<b>PROGRAM PEMENUHAN UPAYA KESEHATAN PERORANGAN DAN UPAYA KESEHATAN MASYARAKAT</b>	-				-	-	<b>1.329.803.109,00</b>	<b>1.911.847.156,00</b>	<b>3.412.269.585,00</b>	<b>456.796.891,00</b>							<b>1.786.600.000,00</b>	
	1.02.02.2.02	Penyediaan Layanan Kesehatan untuk UKM dan UKP Rujukan Tingkat Daerah Kabupaten/Kota	-				-	-	1.329.803.109,00	1.911.847.156,00	3.393.304.110,00	2.063.501.001,00							1.766.600.000,00	PUSKESMAS BINUANG
	1.02.02.2.02.0026	Pengelolaan Jaminan Kesehatan Masyarakat					0 Dokumen	0 Dokumen	1.110.819.415,00	1.110.822.626,00	1.533.656.708,00	422.837.293,00	Kab. Tapin, Semua Kecamatan, Binuang	PENDAPATAN ASLI DAERAH (PAD)	-	-			0,00	PUSKESMAS BINUANG
	1.02.02.2.02.0033	Operasional Pelayanan Puskesmas					0 Dokumen	12 Dokumen	218.983.694,00	324.029.330,00	0,00	-218.983.694,00	Kab. Tapin, Binuang, Semua Kel/Desa	PENDAPATAN ASLI DAERAH (PAD) DAK NON FISIK-DANA BOK-BOK PUSKESMAS	-	Pemerataan kualitas layanan dan sarana prasarana kesehatan			0,00	PUSKESMAS BINUANG
		<b>PUSKESMAS HATUNGUN</b>							<b>484.599.839,00</b>	<b>1.005.105.467,00</b>	<b>1.686.883.867,00</b>	<b>1.202.284.028,00</b>							<b>1.356.900.000,00</b>	
1		<b>URUSAN PEMERINTAHAN WAJIB YANG BERKAITAN DENGAN PELAYANAN DASAR</b>							<b>484.599.839,00</b>	<b>1.005.105.467,00</b>	<b>1.686.883.867,00</b>	<b>1.202.284.028,00</b>							<b>1.356.900.000,00</b>	
	1.02	<b>URUSAN PEMERINTAHAN BIDANG KESEHATAN</b>							<b>484.599.839,00</b>	<b>1.005.105.467,00</b>	<b>1.686.883.867,00</b>	<b>1.202.284.028,00</b>							<b>1.356.900.000,00</b>	
1.	1.02.02	<b>PROGRAM PEMENUHAN UPAYA KESEHATAN PERORANGAN DAN UPAYA KESEHATAN MASYARAKAT</b>	-				-	-	<b>484.599.839,00</b>	<b>1.005.105.467,00</b>	<b>1.682.125.267,00</b>	<b>867.000.161,00</b>							<b>1.351.600.000,00</b>	
	1.02.02.2.02	Penyediaan Layanan Kesehatan untuk UKM dan UKP Rujukan Tingkat Daerah Kabupaten/Kota	-				-	-	484.599.839,00	1.005.105.467,00	1.669.945.567,00	1.185.345.728,00							1.336.600.000,00	PUSKESMAS HATUNGUN
	1.02.02.2.02.0026	Pengelolaan Jaminan Kesehatan Masyarakat					0 Dokumen	0 Dokumen	350.600.000,00	350.600.000,00	0,00	-350.600.000,00	Kab. Tapin, Semua Kecamatan, Hatungun	PENDAPATAN ASLI DAERAH (PAD)	-	-			0,00	PUSKESMAS HATUNGUN
	1.02.02.2.02.0033	Operasional Pelayanan Puskesmas					0 Dokumen	12 Dokumen	133.999.839,00	239.049.567,00	0,00	-133.999.839,00	Kab. Tapin, Hatungun, Semua Kel/Desa	PENDAPATAN ASLI DAERAH (PAD) DAK NON FISIK-DANA BOK-BOK PUSKESMAS	-	Pemerataan kualitas layanan dan sarana prasarana kesehatan			0,00	PUSKESMAS HATUNGUN
		<b>PUSKESMAS BARINGIN</b>							<b>1.160.096.116,00</b>	<b>1.578.572.434,00</b>	<b>2.368.670.150,00</b>	<b>1.208.574.034,00</b>							<b>0,00</b>	
1		<b>URUSAN PEMERINTAHAN WAJIB YANG BERKAITAN DENGAN PELAYANAN DASAR</b>							<b>1.160.096.116,00</b>	<b>1.578.572.434,00</b>	<b>2.368.670.150,00</b>	<b>1.208.574.034,00</b>							<b>0,00</b>	
	1.02	<b>URUSAN PEMERINTAHAN BIDANG KESEHATAN</b>							<b>1.160.096.116,00</b>	<b>1.578.572.434,00</b>	<b>2.368.670.150,00</b>	<b>1.208.574.034,00</b>							<b>0,00</b>	
1.	1.02.02	<b>PROGRAM PEMENUHAN UPAYA KESEHATAN PERORANGAN DAN UPAYA KESEHATAN MASYARAKAT</b>	-				-	-	<b>1.160.096.116,00</b>	<b>1.578.572.434,00</b>	<b>2.354.295.150,00</b>	<b>-1.160.096.116,00</b>							<b>0,00</b>	
	1.02.02.2.02	Penyediaan Layanan Kesehatan untuk UKM dan UKP Rujukan Tingkat Daerah Kabupaten/Kota	-				-	-	1.160.096.116,00	1.578.572.434,00	2.342.272.250,00	1.182.176.134,00							0,00	PUSKESMAS BARINGIN
	1.02.02.2.02.0026	Pengelolaan Jaminan Kesehatan Masyarakat					0 Dokumen	0 Dokumen	937.896.166,00	937.896.084,00	937.895.800,00	-366,00	Kab. Tapin, Candi Laras Selatan, Semua Kel/Desa	PENDAPATAN ASLI DAERAH (PAD)	-	-			0,00	PUSKESMAS BARINGIN
	1.02.02.2.02.0033	Operasional Pelayanan Puskesmas					0 Dokumen	12 Dokumen	222.199.950,00	327.248.050,00	0,00	-222.199.950,00	Kab. Tapin, Candi Laras Selatan, Semua Kel/Desa	PENDAPATAN ASLI DAERAH (PAD) DAK NON FISIK-DANA BOK-BOK PUSKESMAS	-	-			0,00	PUSKESMAS BARINGIN
		<b>PUSKESMAS MARGASARI</b>							<b>937.619.544,00</b>	<b>1.371.540.333,00</b>	<b>2.029.258.043,00</b>	<b>1.091.638.499,00</b>							<b>1.287.000.000,00</b>	
1		<b>URUSAN PEMERINTAHAN WAJIB YANG BERKAITAN DENGAN PELAYANAN DASAR</b>							<b>937.619.544,00</b>	<b>1.371.540.333,00</b>	<b>2.029.258.043,00</b>	<b>1.091.638.499,00</b>							<b>1.287.000.000,00</b>	



NO	KODE	URUSAN / BIDANG URUSAN / PROGRAM / KEGIATAN / SUB KEGIATAN	INDIKATOR PROGRAM / KEGIATAN / SUB KEGIATAN	TARGET AKHIR PERIODE RENSTRA OPD	REALISASI CAPAIAN RENJA OPD TAHUN 2022	PRAKIRAAN CAPAIAN TARGET RENJA OPD TAHUN 2023	CAPAIAN KINERJA DAN KERANGKA PENDANAAN										KELOMPOK SASARAN	PRAKIRAAN MAJU RENCANA TAHUN 2025		PERANGKAT DAERAH PENANGGUNG JAWAB
							TARGET 2024		PAGU INDIKATIF (Rp)			Bertambah/Berkurang (10-12)	LOKASI	SUMBER DANA	PRIORITAS			TARGET	PAGU INDIKATIF (Rp)	
							SEBELUM	SESUDAH	RKPD 2024	APBD 2024	RKPD PERUBAHAN 2024				NASIONAL	DAERAH				
1	2	3	4	5	6	7	8	9	10	11	12	13	14	15	16	17	18	19	20	21
	1.02	URUSAN PEMERINTAHAN BIDANG KESEHATAN							937.619.544,00	1.371.540.333,00	2.029.258.043,00	1.091.638.499,00							1.287.000.000,00	
1.	1.02.02	PROGRAM PEMENUHAN UPAYA KESEHATAN PERORANGAN DAN UPAYA KESEHATAN MASYARAKAT	-				-	-	937.619.544,00	1.371.540.333,00	2.019.384.293,00	337.380.456,00							1.275.000.000,00	
	1.02.02.2.02	Penyediaan Layanan Kesehatan untuk UKM dan UKP Rujukan Tingkat Daerah Kabupaten/Kota	-				-	-	937.619.544,00	1.371.540.333,00	2.007.015.883,00	1.069.396.339,00			-	-	-		1.260.000.000,00	PUSKESMAS MARGASARI
	1.02.02.2.02.0026	Pengelolaan Jaminan Kesehatan Masyarakat																		
			Jumlah Dokumen Hasil Pengelolaan Jaminan Kesehatan Masyarakat				0 Dokumen	0 Dokumen	826.000.000,00	825.999.833,00	825.999.833,00	-167,00	Kab. Tapin, Semua Kecamatan, Margasari Hulu	PENDAPATAN ASLI DAERAH (PAD)	-	-			0,00	PUSKESMAS MARGASARI
	1.02.02.2.02.0033	Operasional Pelayanan Puskesmas																		
			Jumlah Dokumen Operasional Pelayanan Puskesmas				0 Dokumen	12 Dokumen	111.619.544,00	216.669.100,00	0,00	-111.619.544,00	Kab. Tapin, Semua Kecamatan, Margasari Hulu	PENDAPATAN ASLI DAERAH (PAD) DAK NON FISIK-DANA BOK-BOK PUSKESMAS	-	Pemerataan kualitas layanan dan sarana prasarana kesehatan			0,00	PUSKESMAS MARGASARI
		<b>RUMAH SAKIT UMUM DAERAH DATU SANGGUL</b>							<b>63.526.000.000,00</b>	<b>74.793.784.628,00</b>	<b>75.185.159.012,00</b>	<b>11.659.159.012,00</b>							<b>0,00</b>	
1		<b>URUSAN PEMERINTAHAN WAJIB YANG BERKAITAN DENGAN PELAYANAN DASAR</b>							<b>63.526.000.000,00</b>	<b>74.793.784.628,00</b>	<b>75.185.159.012,00</b>	<b>11.659.159.012,00</b>							<b>0,00</b>	
	1.02	<b>URUSAN PEMERINTAHAN BIDANG KESEHATAN</b>							<b>63.526.000.000,00</b>	<b>74.793.784.628,00</b>	<b>75.185.159.012,00</b>	<b>11.659.159.012,00</b>							<b>0,00</b>	
1.	1.02.02	PROGRAM PEMENUHAN UPAYA KESEHATAN PERORANGAN DAN UPAYA KESEHATAN MASYARAKAT	-				-	-	58.000.000.000,00	69.528.784.628,00	69.920.159.012,00	-58.000.000.000,00							0,00	
	1.02.02.2.02	Penyediaan Layanan Kesehatan untuk UKM dan UKP Rujukan Tingkat Daerah Kabupaten/Kota	Jumlah Dokumen Operasional Pelayanan Rumah Sakit				-	1 Dokumen	58.000.000.000,00	69.528.784.628,00	69.920.159.012,00	11.920.159.012,00			Meningkatkan Sumber Daya Manusia Yang Berkualitas Dan Berdaya Saing	Pemerataan kualitas layanan dan sarana prasarana kesehatan	-		0,00	RUMAH SAKIT UMUM DAERAH DATU SANGGUL
	1.02.02.2.02.0032	Operasional Pelayanan Rumah Sakit																		
			Jumlah Dokumen Operasional Pelayanan Rumah Sakit				0 Dokumen	1 Dokumen	58.000.000.000,00	69.528.784.628,00	69.920.159.012,00	11.920.159.012,00	Kab. Tapin, Semua Kecamatan, Semua Kel/Desa	PENDAPATAN ASLI DAERAH (PAD)	Meningkatkan Sumber Daya Manusia Yang Berkualitas Dan Berdaya Saing	Pemerataan kualitas layanan dan sarana prasarana kesehatan			0,00	RUMAH SAKIT UMUM DAERAH DATU SANGGUL
2.	1.02.03	PROGRAM PENINGKATAN KAPASITAS SUMBER DAYA MANUSIA KESEHATAN	-				-	-	5.526.000.000,00	5.265.000.000,00	5.265.000.000,00	-5.526.000.000,00							0,00	
	1.02.03.2.02	Perencanaan Kebutuhan dan Pendayagunaan Sumber Daya Manusia Kesehatan untuk UKP dan UKM di Wilayah Kabupaten/Kota	-				-	-	5.526.000.000,00	5.265.000.000,00	5.265.000.000,00	-261.000.000,00			Meningkatkan Sumber Daya Manusia Yang Berkualitas Dan Berdaya Saing	Pemerataan kualitas layanan dan sarana prasarana kesehatan	-		0,00	RUMAH SAKIT UMUM DAERAH DATU SANGGUL
	1.02.03.2.02.0002	Pemenuhan Kebutuhan Sumber Daya Manusia Kesehatan Sesuai Standar																		
			Jumlah Sumber Daya Manusia Kesehatan yang Memenuhi Standar di Fasilitas Pelayanan Kesehatan (Fasyankes)				0 Orang	69 Orang	5.526.000.000,00	5.265.000.000,00	5.265.000.000,00	-261.000.000,00	Kab. Tapin, Semua Kecamatan, Semua Kel/Desa	PENDAPATAN ASLI DAERAH (PAD)	Meningkatkan Sumber Daya Manusia Yang Berkualitas Dan Berdaya Saing	Pemerataan kualitas layanan dan sarana prasarana kesehatan			0,00	RUMAH SAKIT UMUM DAERAH DATU SANGGUL
		<b>DINAS PEKERJAAN UMUM DAN PENATAAN RUANG</b>							<b>656.934.463.574,00</b>	<b>758.084.082.515,00</b>	<b>792.070.120.036,00</b>	<b>135.135.656.462,00</b>							<b>3.000.000.000,00</b>	
1		<b>URUSAN PEMERINTAHAN WAJIB YANG BERKAITAN DENGAN PELAYANAN DASAR</b>							<b>656.934.463.574,00</b>	<b>758.084.082.515,00</b>	<b>792.070.120.036,00</b>	<b>135.135.656.462,00</b>							<b>3.000.000.000,00</b>	
	1.03	<b>URUSAN PEMERINTAHAN BIDANG PEKERJAAN UMUM DAN PENATAAN RUANG</b>							<b>656.934.463.574,00</b>	<b>758.084.082.515,00</b>	<b>792.070.120.036,00</b>	<b>135.135.656.462,00</b>							<b>3.000.000.000,00</b>	
1.	1.03.01	PROGRAM PENUNJANG URUSAN PEMERINTAHAN DAERAH KABUPATEN/KOTA	-				-	-	16.500.709.970,00	24.980.442.271,00	26.933.239.872,00	-16.500.709.970,00							0,00	
	1.03.01.2.01	Perencanaan, Penganggaran, dan Evaluasi Kinerja Perangkat Daerah	-				-	-	558.031.500,00	601.231.200,00	601.231.200,00	43.199.700,00			-	-	Masyarakat Kab. Tapin		0,00	DINAS PEKERJAAN UMUM DAN PENATAAN RUANG
	1.03.01.2.01.0006	Koordinasi dan Penyusunan Laporan Capaian Kinerja dan Ikhtisar Realisasi Kinerja SKPD																		
			Jumlah Laporan Capaian Kinerja dan Ikhtisar Realisasi Kinerja SKPD dan Laporan Hasil Koordinasi Penyusunan Laporan Capaian Kinerja dan Ikhtisar Realisasi Kinerja SKPD				1 Laporan	1 Laporan	558.031.500,00	601.231.200,00	601.231.200,00	43.199.700,00	Kab. Tapin, Semua Kecamatan, Semua Kel/Desa	PENDAPATAN ASLI DAERAH (PAD)	-	-			0,00	DINAS PEKERJAAN UMUM DAN PENATAAN RUANG
	1.03.01.2.02	Administrasi Keuangan Perangkat Daerah	-				-	-	11.547.909.089,00	9.740.593.422,00	10.235.930.475,00	-1.311.978.614,00			-	-			0,00	DINAS PEKERJAAN UMUM DAN PENATAAN RUANG
	1.03.01.2.02.0001	Penyediaan Gaji dan Tunjangan ASN																		
			Jumlah Orang yang Menerima Gaji dan Tunjangan ASN				100 Orang/bulan	100 Orang/bulan	11.518.271.489,00	9.710.969.822,00	10.206.306.875,00	-1.311.964.614,00	Kab. Tapin, Semua Kecamatan, Semua Kel/Desa	PENDAPATAN ASLI DAERAH (PAD)	-	-			0,00	DINAS PEKERJAAN UMUM DAN PENATAAN RUANG
	1.03.01.2.02.0005	Koordinasi dan Penyusunan Laporan Keuangan Akhir Tahun SKPD																		
			Jumlah Laporan Keuangan Akhir Tahun SKPD dan Laporan Hasil Koordinasi Penyusunan Laporan Keuangan Akhir Tahun SKPD				1 Laporan	1 Laporan	11.700.000,00	11.700.000,00	11.700.000,00	0,00	Kab. Tapin, Semua Kecamatan, Semua Kel/Desa	PENDAPATAN ASLI DAERAH (PAD)	-	-			0,00	DINAS PEKERJAAN UMUM DAN PENATAAN RUANG
	1.03.01.2.02.0007	Koordinasi dan Penyusunan Laporan Keuangan Bulanan/ Triwulanan/ Semesteran SKPD																		
			Jumlah Laporan Keuangan Bulanan/ Triwulanan/ Semesteran SKPD dan Laporan Koordinasi Penyusunan Laporan Keuangan Bulanan/ Triwulanan/ Semesteran SKPD				1 Laporan	1 Laporan	17.937.600,00	17.923.600,00	17.923.600,00	-14.000,00	Kab. Tapin, Semua Kecamatan, Semua Kel/Desa	PENDAPATAN ASLI DAERAH (PAD)	-	-			0,00	DINAS PEKERJAAN UMUM DAN PENATAAN RUANG

NO	KODE	URUSAN / BIDANG URUSAN / PROGRAM / KEGIATAN / SUB KEGIATAN	INDIKATOR PROGRAM / KEGIATAN / SUB KEGIATAN	TARGET AKHIR PERIODE RENSTRA OPD	REALISASI CAPAIAN RENJA OPD TAHUN 2022	PRAKIRAAN CAPAIAN TARGET RENJA OPD TAHUN 2023	CAPAIAN KINERJA DAN KERANGKA PENDANAAN										KELOMPOK SASARAN	PRAKIRAAN MAJU RENCANA TAHUN 2025		PERANGKAT DAERAH PENANGGUNG JAWAB	
							TARGET 2024		PAGU INDIKATIF (Rp)			Bertambah/Berkurang (10-12)	LOKASI	SUMBER DANA	PRIORITAS			TARGET	PAGU INDIKATIF (Rp)		
							SEBELUM	SESUDAH	RKPD 2024	APBD 2024	RKPD PERUBAHAN 2024				NASIONAL	DAERAH					
1	2	3	4	5	6	7	8	9	10	11	12	13	14	15	16	17	18	19	20	21	
	1.03.01.2.06	Administrasi Umum Perangkat Daerah	-				-	-	2.285.049.254,00	3.591.785.600,00	4.989.541.600,00	2.704.492.346,00			-	-			0,00	DINAS PEKERJAAN UMUM DAN PENATAAN RUANG	
	1.03.01.2.06.0002	Penyediaan Peralatan dan Perlengkapan Kantor																			
			Jumlah Paket Peralatan dan Perlengkapan Kantor yang Disediakan				1 Paket	1 Paket	340.551.604,00	291.201.500,00	402.561.500,00	62.009.896,00	Kab. Tapin, Semua Kecamatan, Semua Kel/Desa	PENDAPATAN ASLI DAERAH (PAD)	-	-			0,00	DINAS PEKERJAAN UMUM DAN PENATAAN RUANG	
	1.03.01.2.06.0004	Penyediaan Bahan Logistik Kantor																			
			Jumlah Paket Bahan Logistik Kantor yang Disediakan				1 Paket	1 Paket	235.918.150,00	407.862.500,00	407.862.500,00	171.944.350,00	Kab. Tapin, Semua Kecamatan, Semua Kel/Desa	PENDAPATAN ASLI DAERAH (PAD)	-	-			0,00	DINAS PEKERJAAN UMUM DAN PENATAAN RUANG	
	1.03.01.2.06.0005	Penyediaan Barang Cetak dan Penggandaan																			
			Jumlah Paket Barang Cetak dan Penggandaan yang Disediakan				1 Paket	1 Paket	131.688.800,00	146.759.900,00	146.759.900,00	15.071.100,00	Kab. Tapin, Semua Kecamatan, Semua Kel/Desa	PENDAPATAN ASLI DAERAH (PAD)	-	-			0,00	DINAS PEKERJAAN UMUM DAN PENATAAN RUANG	
	1.03.01.2.06.0006	Penyediaan Bahan Bacaan dan Peraturan Perundang-undangan																			
			Jumlah Dokumen Bahan Bacaan dan Peraturan Perundang-Undangan yang Disediakan				1 Dokumen	1 Dokumen	9.899.200,00	9.902.000,00	9.902.000,00	2.800,00	Kab. Tapin, Semua Kecamatan, Semua Kel/Desa	PENDAPATAN ASLI DAERAH (PAD)	-	-			0,00	DINAS PEKERJAAN UMUM DAN PENATAAN RUANG	
	1.03.01.2.06.0007	Penyediaan Bahan/Material																			
			Jumlah Paket Bahan/Material yang Disediakan				1 Paket	1 Paket	235.025.900,00	377.207.300,00	377.207.300,00	142.181.400,00	Kab. Tapin, Semua Kecamatan, Semua Kel/Desa	PENDAPATAN ASLI DAERAH (PAD)	-	-			0,00	DINAS PEKERJAAN UMUM DAN PENATAAN RUANG	
	1.03.01.2.06.0008	Fasilitasi Kunjungan Tamu																			
			Jumlah Laporan Fasilitas Kunjungan Tamu				1 Laporan	1 Laporan	9.290.600,00	9.290.600,00	9.290.600,00	0,00	Kab. Tapin, Semua Kecamatan, Semua Kel/Desa	PENDAPATAN ASLI DAERAH (PAD)	-	-			0,00	DINAS PEKERJAAN UMUM DAN PENATAAN RUANG	
	1.03.01.2.06.0009	Penyelenggaraan Rapat Koordinasi dan Konsultasi SKPD																			
			Jumlah Laporan Penyelenggaraan Rapat Koordinasi dan Konsultasi SKPD				1 Laporan	1 Laporan	1.322.675.000,00	2.349.561.800,00	3.635.957.800,00	2.313.282.800,00	Kab. Tapin, Semua Kecamatan, Semua Kel/Desa	PENDAPATAN ASLI DAERAH (PAD)	-	-			0,00	DINAS PEKERJAAN UMUM DAN PENATAAN RUANG	
	1.03.01.2.07	Pengadaan Barang Milik Daerah Penunjang Urusan Pemerintahan Daerah	-				-	-	493.510.700,00	9.146.342.900,00	9.297.417.100,00	8.803.906.400,00			-	-			0,00	DINAS PEKERJAAN UMUM DAN PENATAAN RUANG	
	1.03.01.2.07.0005	Pengadaan Mebel																			
			Jumlah Paket Mebel yang Disediakan				1 Unit	1 Unit	149.026.700,00	224.711.900,00	224.711.900,00	75.685.200,00	Kab. Tapin, Semua Kecamatan, Semua Kel/Desa	PENDAPATAN ASLI DAERAH (PAD)	-	-			0,00	DINAS PEKERJAAN UMUM DAN PENATAAN RUANG	
	1.03.01.2.07.0006	Pengadaan Peralatan dan Mesin Lainnya																			
			Jumlah Unit Peralatan dan Mesin Lainnya yang Disediakan				1 Unit	1 Unit	344.484.000,00	8.921.631.000,00	9.072.705.200,00	8.728.221.200,00	Kab. Tapin, Semua Kecamatan, Semua Kel/Desa	PENDAPATAN ASLI DAERAH (PAD)	-	-			0,00	DINAS PEKERJAAN UMUM DAN PENATAAN RUANG	
	1.03.01.2.08	Penyediaan Jasa Penunjang Urusan Pemerintahan Daerah	-				-	-	999.779.660,00	1.255.823.288,00	1.164.453.636,00	164.673.976,00			-	-			0,00	DINAS PEKERJAAN UMUM DAN PENATAAN RUANG	
	1.03.01.2.08.0001	Penyediaan Jasa Surat Menyurat																			
			Jumlah Laporan Penyediaan Jasa Surat Menyurat				1 Laporan	1 Laporan	24.952.500,00	24.952.500,00	24.952.500,00	0,00	Kab. Tapin, Semua Kecamatan, Semua Kel/Desa	PENDAPATAN ASLI DAERAH (PAD)	-	-			0,00	DINAS PEKERJAAN UMUM DAN PENATAAN RUANG	
	1.03.01.2.08.0002	Penyediaan Jasa Komunikasi, Sumber Daya Air dan Listrik																			
			Jumlah Laporan Penyediaan Jasa Komunikasi, Sumber Daya Air dan Listrik yang Disediakan				1 Laporan	1 Laporan	549.008.740,00	700.661.028,00	609.291.376,00	60.282.636,00	Kab. Tapin, Semua Kecamatan, Semua Kel/Desa	PENDAPATAN ASLI DAERAH (PAD)	-	-			0,00	DINAS PEKERJAAN UMUM DAN PENATAAN RUANG	
	1.03.01.2.08.0004	Penyediaan Jasa Pelayanan Umum Kantor																			
			Jumlah Laporan Penyediaan Jasa Pelayanan Umum Kantor yang Disediakan				1 Laporan	1 Laporan	425.818.420,00	530.209.760,00	530.209.760,00	104.391.340,00	Kab. Tapin, Semua Kecamatan, Semua Kel/Desa	PENDAPATAN ASLI DAERAH (PAD)	-	-			0,00	DINAS PEKERJAAN UMUM DAN PENATAAN RUANG	
	1.03.01.2.09	Pemeliharaan Barang Milik Daerah Penunjang Urusan Pemerintahan Daerah	-				-	-	616.429.767,00	644.665.861,00	644.665.861,00	28.236.094,00			-	-			0,00	DINAS PEKERJAAN UMUM DAN PENATAAN RUANG	
	1.03.01.2.09.0002	Penyediaan Jasa Pemeliharaan, Biaya Pemeliharaan, Pajak dan Perizinan Kendaraan Dinas Operasional atau Lapangan																			
			Jumlah Kendaraan Dinas Operasional atau Lapangan yang Dipelihara dan Dibayarkan Pajak dan Perizinannya				1 Unit	1 Unit	505.144.985,00	509.588.225,00	509.588.225,00	4.443.240,00	Kab. Tapin, Semua Kecamatan, Semua Kel/Desa	PENDAPATAN ASLI DAERAH (PAD)	-	-			0,00	DINAS PEKERJAAN UMUM DAN PENATAAN RUANG	
	1.03.01.2.09.0006	Pemeliharaan Peralatan dan Mesin Lainnya																			
			Jumlah Peralatan dan Mesin Lainnya yang Dipelihara				1 Unit	1 Unit	111.284.782,00	135.077.636,00	135.077.636,00	23.792.854,00	Kab. Tapin, Semua Kecamatan, Semua Kel/Desa	PENDAPATAN ASLI DAERAH (PAD)	-	-			0,00	DINAS PEKERJAAN UMUM DAN PENATAAN RUANG	
2.	1.03.02	PROGRAM PENGELOLAAN SUMBER DAYA AIR (SDA)	-				-	-	76.485.078.918,00	166.311.497.000,00	203.554.198.835,00	-76.485.078.918,00								0,00	
	1.03.02.2.01	Pengelolaan SDA dan Bangunan Pengaman Pantai pada Wilayah Sungai (WS) dalam 1 (Satu) Daerah Kabupaten/Kota	-				-	-	65.938.865.118,00	147.653.786.200,00	188.637.905.795,00	122.699.040.677,00			Memperkuat Infrastruktur Untuk Mendukung Pengembangan Ekonomi Dan Pelayanan Dasar	-	-			0,00	DINAS PEKERJAAN UMUM DAN PENATAAN RUANG
	1.03.02.2.01.0073	Operasi dan Pemeliharaan Sungai																			
			Penjang Sungai yang Dioperasikan dan Dipelihara				1 KM	1 KM	607.128.800,00	647.148.200,00	647.148.200,00	40.019.400,00	Kab. Tapin, Semua Kecamatan, Semua Kel/Desa	PENDAPATAN ASLI DAERAH (PAD)	Memperkuat Infrastruktur Untuk Mendukung Pengembangan Ekonomi Dan Pelayanan Dasar	-	-			0,00	DINAS PEKERJAAN UMUM DAN PENATAAN RUANG
	1.03.02.2.01.0080	Operasi dan Pemeliharaan Tanggul dan Tebing Sungai																			

NO	KODE	URUSAN / BIDANG URUSAN / PROGRAM / KEGIATAN / SUB KEGIATAN	INDIKATOR PROGRAM / KEGIATAN / SUB KEGIATAN	TARGET AKHIR PERIODE RENSTRA OPD	REALISASI CAPAIAN RENJA OPD TAHUN 2022	PRAKIRAAN CAPAIAN TARGET RENJA OPD TAHUN 2023	CAPAIAN KINERJA DAN KERANGKA PENDANAAN										KELOMPOK SASARAN	PRAKIRAAN MAJU RENCANA TAHUN 2025		PERANGKAT DAERAH PENANGGUNG JAWAB
							TARGET 2024		PAGU INDIKATIF (Rp)			Bertambah/Berkurang (10-12)	LOKASI	SUMBER DANA	PRIORITAS			TARGET	PAGU INDIKATIF (Rp)	
							SEBELUM	SESUDAH	RKPD 2024	APBD 2024	RKPD PERUBAHAN 2024				NASIONAL	DAERAH				
1	2	3	4	5	6	7	8	9	10	11	12	13	14	15	16	17	18	19	20	21
			Panjang Tanggul dan Tebing Sungai yang Dipelihara				0 KM	0 KM	435.638.000,00	435.638.000,00	433.638.000,00	-2.000.000,00	Kab. Tapin, Semua Kecamatan, Semua Kel/Desa	PENDAPATAN ASLI DAERAH (PAD)	Memperkuat Infrastruktur Untuk Mendukung Pengembangan Ekonomi Dan Pelayanan Dasar	-			0,00	DINAS PEKERJAAN UMUM DAN PENATAAN RUANG
	1.03.02.2.01.0093	Normalisasi/Restorasi Sungai																		
			Panjang Sungai yang Dinormalisasi/Direstorasi				1 KM	1 KM	16.510.000.000,00	78.530.000.000,00	128.178.135.223,00	111.668.135.223,00	Kab. Tapin, Semua Kecamatan, Semua Kel/Desa Kab. Tapin, Semua Kecamatan, Mekarsari Kab. Tapin, Semua Kecamatan, Lawahan Kab. Tapin, Semua Kecamatan, Marampiau Kab. Tapin, Semua Kecamatan, Sungai Rutas Hulu Kab. Tapin, Semua Kecamatan, Baulin Kab. Tapin, Semua Kecamatan, Mastia Kab. Tapin, Semua Kecamatan, Suato Baru Kab. Tapin, Binuang, Semua Kel/Desa Kab. Tapin, Tapin Tengah, Semua Kel/Desa Kab. Tapin, Candi Laras Selatan, Semua Kel/Desa Kab. Tapin, Candi Laras Utara, Semua Kel/Desa	PENDAPATAN ASLI DAERAH (PAD)	Memperkuat Infrastruktur Untuk Mendukung Pengembangan Ekonomi Dan Pelayanan Dasar	-			0,00	DINAS PEKERJAAN UMUM DAN PENATAAN RUANG
	1.03.02.2.01.0100	Peningkatan Pintu Air/Bendung Pengendali Banjir																		
			Jumlah Pintu Air/Bendung Pengendali Banjir yang Ditingkatkan				1 Unit	1 Unit	1.300.000.000,00	2.000.000.000,00	1.550.000.000,00	250.000.000,00	Kab. Tapin, Semua Kecamatan, Semua Kel/Desa Kab. Tapin, Binuang, Semua Kel/Desa Kab. Tapin, Lokpaikat, Semua Kel/Desa	PENDAPATAN ASLI DAERAH (PAD)	Memperkuat Infrastruktur Untuk Mendukung Pengembangan Ekonomi Dan Pelayanan Dasar	-			0,00	DINAS PEKERJAAN UMUM DAN PENATAAN RUANG
	1.03.02.2.01.0101	Peningkatan Bangunan Perkuatan Tebing																		
			Panjang Bangunan Perkuatan Tebing yang Ditingkatkan				1 KM	1 KM	6.400.000.000,00	5.675.000.000,00	3.700.000.000,00	-2.700.000.000,00	Kab. Tapin, Semua Kecamatan, Semua Kel/Desa Kab. Tapin, Semua Kecamatan, Jingah Babaris Kab. Tapin, Semua Kecamatan, Perintis Raya Kab. Tapin, Binuang, Semua Kel/Desa Kab. Tapin, Tapin Tengah, Semua Kel/Desa	PENDAPATAN ASLI DAERAH (PAD)	Memperkuat Infrastruktur Untuk Mendukung Pengembangan Ekonomi Dan Pelayanan Dasar	-			0,00	DINAS PEKERJAAN UMUM DAN PENATAAN RUANG
	1.03.02.2.01.0109	Pembangunan Bangunan Perkuatan Tebing																		
			Panjang Bangunan Perkuatan Tebing yang Dibangun				1 KM	1 KM	24.434.798.318,00	33.350.000.000,00	33.811.423.502,00	9.376.625.184,00	-	PENDAPATAN ASLI DAERAH (PAD)	Memperkuat Infrastruktur Untuk Mendukung Pengembangan Ekonomi Dan Pelayanan Dasar	-			0,00	DINAS PEKERJAAN UMUM DAN PENATAAN RUANG
	1.03.02.2.01.0115	Pembangunan Tanggul Sungai																		
			Panjang Tanggul Sungai yang Dibangun				1 KM	1 KM	5.890.300.000,00	0,00	0,00	-5.890.300.000,00	Kab. Tapin, Semua Kecamatan, Kupang Kab. Tapin, Semua Kecamatan, Baramban	PENDAPATAN ASLI DAERAH (PAD)	Memperkuat Infrastruktur Untuk Mendukung Pengembangan Ekonomi Dan Pelayanan Dasar	-			0,00	DINAS PEKERJAAN UMUM DAN PENATAAN RUANG
	1.03.02.2.01.0119	Pembangunan Sumur Air Tanah untuk Air Baku																		
			Jumlah Sumur Air Tanah untuk Air Baku yang Dibangun				1 Titik	1 Titik	300.000.000,00	0,00	0,00	-300.000.000,00	Kab. Tapin, Binuang, Semua Kel/Desa	PENDAPATAN ASLI DAERAH (PAD)	Memperkuat Infrastruktur Untuk Mendukung Pengembangan Ekonomi Dan Pelayanan Dasar	-			0,00	DINAS PEKERJAAN UMUM DAN PENATAAN RUANG
	1.03.02.2.01.0125	Pembangunan Pintu Air/Bendung Pengendali Banjir																		
			Jumlah Pintu Air/Bendung Pengendali Banjir yang Dibangun				1 Unit	1 Unit	2.436.000.000,00	7.745.000.000,00	6.221.390.870,00	3.785.390.870,00	Kab. Tapin, Semua Kecamatan, Semua Kel/Desa Kab. Tapin, Semua Kecamatan, Pandulangan Kab. Tapin, Binuang, Semua Kel/Desa Kab. Tapin, Tapin Tengah, Semua Kel/Desa Kab. Tapin, Lokpaikat, Semua Kel/Desa	PENDAPATAN ASLI DAERAH (PAD)	Memperkuat Infrastruktur Untuk Mendukung Pengembangan Ekonomi Dan Pelayanan Dasar	-			0,00	DINAS PEKERJAAN UMUM DAN PENATAAN RUANG

NO	KODE	URUSAN / BIDANG URUSAN / PROGRAM / KEGIATAN / SUB KEGIATAN	INDIKATOR PROGRAM / KEGIATAN / SUB KEGIATAN	TARGET AKHIR PERIODE RENSTRA OPD	REALISASI CAPAIAN RENJA OPD TAHUN 2022	PRAKIRAAN CAPAIAN TARGET RENJA OPD TAHUN 2023	CAPAIAN KINERJA DAN KERANGKA PENDANAAN										KELOMPOK SASARAN	PRAKIRAAN MAJU RENCANA TAHUN 2025		PERANGKAT DAERAH PENANGGUNG JAWAB		
							TARGET 2024		PAGU INDIKATIF (Rp)			Bertambah/Berkurang (10-12)	LOKASI	SUMBER DANA	PRIORITAS			TARGET	PAGU INDIKATIF (Rp)			
							SEBELUM	SESUDAH	RKPD 2024	APBD 2024	RKPD PERUBAHAN 2024				NASIONAL	DAERAH						
1	2	3	4	5	6	7	8	9	10	11	12	13	14	15	16	17	18	19	20	21		
	1.03.02.2.01.0126	Rehabilitasi Tanggul Sungai																				
			Panjang Tanggul Sungai yang Direhabilitasi				1 KM	1 KM	2.900.000.000,00	0,00	0,00	-2.900.000.000,00	Kab. Tapin, Semua Kecamatan, Rantau Kiwa Kab. Tapin, Semua Kecamatan, Banua Halat Kanan Kab. Tapin, Semua Kecamatan, Banua Halat Hulu	PENDAPATAN ASLI DAERAH (PAD)	Memperkuat Infrastruktur Untuk Mendukung Pengembangan Ekonomi Dan Pelayanan Dasar	-				0,00	DINAS PEKERJAAN UMUM DAN PENATAAN RUANG	
	1.03.02.2.01.0128	Penyusunan Rencana Teknis dan Dokumen Lingkungan Hidup untuk Konstruksi Bendungan, Embung, dan Bangunan Penampung Air Lainnya																				
			Jumlah Dokumen Rencana Teknis dan Dokumen Lingkungan Hidup untuk Konstruksi Bendungan, Danau dan Bangunan Penampung Air Lainnya yang Disusun				1 Dokumen	1 Dokumen	4.725.000.000,00	19.271.000.000,00	14.096.170.000,00	9.371.170.000,00	Kab. Tapin, Semua Kecamatan, Semua Kel/Desa Kab. Tapin, Semua Kecamatan, Keramat Kab. Tapin, Semua Kecamatan, Antasan Hilir	PENDAPATAN ASLI DAERAH (PAD)	Memperkuat Infrastruktur Untuk Mendukung Pengembangan Ekonomi Dan Pelayanan Dasar	-				0,00	DINAS PEKERJAAN UMUM DAN PENATAAN RUANG	
	1.03.02.2.02	Pengembangan dan Pengelolaan Sistem Irigasi Primer dan Sekunder pada Daerah Irigasi yang Luasnya di Bawah 1000 Ha dalam 1 (Satu) Daerah Kabupaten/Kota							10.546.213.800,00	18.657.710.800,00	14.916.293.040,00	4.370.079.240,00			Memperkuat Infrastruktur Untuk Mendukung Pengembangan Ekonomi Dan Pelayanan Dasar	-				0,00	DINAS PEKERJAAN UMUM DAN PENATAAN RUANG	
	1.03.02.2.02.0002	Pembangunan Jaringan Irigasi Permukaan																				
			Panjang Jaringan Irigasi Permukaan yang Dibangun				1 KM	1 KM	400.000.000,00	10.055.000.000,00	5.850.000.000,00	5.450.000.000,00	Kab. Tapin, Semua Kecamatan, Parigi	PENDAPATAN ASLI DAERAH (PAD)	Memperkuat Infrastruktur Untuk Mendukung Pengembangan Ekonomi Dan Pelayanan Dasar	-				0,00	DINAS PEKERJAAN UMUM DAN PENATAAN RUANG	
	1.03.02.2.02.0003	Pembangunan Bendung Irigasi																				
			Jumlah Bendung Irigasi yang Dibangun				1 Bendung	1 Bendung	1.650.000.000,00	0,00	0,00	-1.650.000.000,00	Kab. Tapin, Semua Kecamatan, Andhika Kab. Tapin, Semua Kecamatan, Parigi Kab. Tapin, Semua Kecamatan, Kambang Habang Lama	PENDAPATAN ASLI DAERAH (PAD)	Memperkuat Infrastruktur Untuk Mendukung Pengembangan Ekonomi Dan Pelayanan Dasar	-				0,00	DINAS PEKERJAAN UMUM DAN PENATAAN RUANG	
	1.03.02.2.02.0008	Peningkatan Jaringan Irigasi Permukaan																				
			Panjang Jaringan Irigasi Permukaan yang Ditingkatkan				1 KM	1 KM	3.581.000.000,00	5.730.000.000,00	5.744.817.740,00	2.163.817.740,00	Kab. Tapin, Semua Kecamatan, Semua Kel/Desa Kab. Tapin, Semua Kecamatan, Tarungin Kab. Tapin, Binuang, Semua Kel/Desa Kab. Tapin, Tapin Utara, Semua Kel/Desa	PENDAPATAN ASLI DAERAH (PAD)	Memperkuat Infrastruktur Untuk Mendukung Pengembangan Ekonomi Dan Pelayanan Dasar	-				0,00	DINAS PEKERJAAN UMUM DAN PENATAAN RUANG	
	1.03.02.2.02.0015	Rehabilitasi Bendung Irigasi																				
			Jumlah Bendung Irigasi yang Direhabilitasi				1 Bendung	1 Bendung	2.000.000.000,00	0,00	0,00	-2.000.000.000,00	Kab. Tapin, Binuang, Semua Kel/Desa	PENDAPATAN ASLI DAERAH (PAD)	Memperkuat Infrastruktur Untuk Mendukung Pengembangan Ekonomi Dan Pelayanan Dasar	-				0,00	DINAS PEKERJAAN UMUM DAN PENATAAN RUANG	
	1.03.02.2.02.0021	Operasi dan Pemeliharaan Jaringan Irigasi Permukaan																				
			Panjang Jaringan Irigasi Permukaan yang Dioperasikan dan Dipelihara				1 KM	1 KM	2.915.213.800,00	2.872.710.800,00	3.321.475.300,00	406.261.500,00	Kab. Tapin, Semua Kecamatan, Semua Kel/Desa	PENDAPATAN ASLI DAERAH (PAD)	Memperkuat Infrastruktur Untuk Mendukung Pengembangan Ekonomi Dan Pelayanan Dasar	-				0,00	DINAS PEKERJAAN UMUM DAN PENATAAN RUANG	
3.	1.03.03	<b>PROGRAM PENGELOLAAN DAN PENGEMBANGAN SISTEM PENYEDIAAN AIR MINUM</b>							11.350.000.000,00	19.495.596.000,00	25.642.847.005,00	-11.350.000.000,00									0,00	
	1.03.03.2.01	Pengelolaan dan Pengembangan Sistem Penyediaan Air Minum (SPAM) di Daerah Kabupaten/Kota							11.350.000.000,00	19.495.596.000,00	25.642.847.005,00	14.292.847.005,00			Memperkuat Infrastruktur Untuk Mendukung Pengembangan Ekonomi Dan Pelayanan Dasar	-				0,00	DINAS PEKERJAAN UMUM DAN PENATAAN RUANG	
	1.03.03.2.01.0022	Pembangunan Sistem Penyediaan Air Minum (SPAM) Bukan Jaringan Perpipaan																				
			Jumlah Sistem Penyediaan Air Minum (SPAM) Bukan Jaringan Perpipaan yang Dibangun				1 Unit	1 Unit	1.250.000.000,00	0,00	0,00	-1.250.000.000,00	Kab. Tapin, Semua Kecamatan, Bakarangan Kab. Tapin, Semua Kecamatan, Suato Lama	PENDAPATAN ASLI DAERAH (PAD)	Memperkuat Infrastruktur Untuk Mendukung Pengembangan Ekonomi Dan Pelayanan Dasar	-				0,00	DINAS PEKERJAAN UMUM DAN PENATAAN RUANG	
	1.03.03.2.01.0024	Pembinaan dan Pemberdayaan Masyarakat dalam Pengelolaan dan Pengembangan Sistem Penyediaan Air Minum (SPAM)																				
			Jumlah Masyarakat yang dibina dan diberdayakan dalam Pengelolaan dan Pengembangan Sistem Penyediaan Air Minum (SPAM)				1 Orang	1 Orang	750.000.000,00	0,00	0,00	-750.000.000,00	Kab. Tapin, Semua Kecamatan, Semua Kel/Desa Kab. Tapin, Semua Kecamatan, Tangkawang Baru	PENDAPATAN ASLI DAERAH (PAD)	Memperkuat Infrastruktur Untuk Mendukung Pengembangan Ekonomi Dan Pelayanan Dasar	-				0,00	DINAS PEKERJAAN UMUM DAN PENATAAN RUANG	
	1.03.03.2.01.0028	Pembangunan Sistem Penyediaan Air Minum (SPAM) Jaringan Perpipaan																				

NO	KODE	URUSAN / BIDANG URUSAN / PROGRAM / KEGIATAN / SUB KEGIATAN	INDIKATOR PROGRAM / KEGIATAN / SUB KEGIATAN	TARGET AKHIR PERIODE RENSTRA OPD	REALISASI CAPAIAN RENJA OPD TAHUN 2022	PRAKIRAAN CAPAIAN TARGET RENJA OPD TAHUN 2023	CAPAIAN KINERJA DAN KERANGKA PENDANAAN										KELOMPOK SASARAN	PRAKIRAAN MAJU RENCANA TAHUN 2025		PERANGKAT DAERAH PENANGGUNG JAWAB	
							TARGET 2024		PAGU INDIKATIF (Rp)			Bertambah/Berkurang (10-12)	LOKASI	SUMBER DANA	PRIORITAS			TARGET	PAGU INDIKATIF (Rp)		
							SEBELUM	SESUDAH	RKPD 2024	APBD 2024	RKPD PERUBAHAN 2024				NASIONAL	DAERAH					
1	2	3	4	5	6	7	8	9	10	11	12	13	14	15	16	17	18	19	20	21	
			Kapasitas Sistem Penyediaan Air Minum (SPAM) Jaringan Perpipaan yang dibangun				1 Liter/Detik	1 Liter/Detik	8.500.000.000,00	10.635.000.000,00	8.831.186.005,00	331.186.005,00	Kab. Tapin, Semua Kecamatan, Semua Kel/Desa Kab. Tapin, Semua Kecamatan, Raya Belanti Kab. Tapin, Semua Kecamatan, Pandulangan Kab. Tapin, Semua Kecamatan, Pematang Karang Kab. Tapin, Semua Kecamatan, Batang Lantik Kab. Tapin, Semua Kecamatan, Mandurian Hilir Kab. Tapin, Semua Kecamatan, Salam Babarits Kab. Tapin, Tapin Tengah, Semua Kel/Desa	PENDAPATAN ASLI DAERAH (PAD)	Memperkuat Infrastruktur Untuk Mendukung Pengembangan Ekonomi Dan Pelayanan Dasar	-			0,00	DINAS PEKERJAAN UMUM DAN PENATAAN RUANG	
1.03.03.2.01.0031		Optimalisasi Sistem Penyediaan Air Minum (SPAM) Jaringan Perpipaan																			
			Jumlah Sistem Penyediaan Air Minum (SPAM) Jaringan Perpipaan yang dioptimalisasi				1 Unit	1 Unit	550.000.000,00	8.860.596.000,00	7.360.596.000,00	6.810.596.000,00	Kab. Tapin, Semua Kecamatan, Masta Kab. Tapin, Semua Kecamatan, Buniin Jaya	PENDAPATAN ASLI DAERAH (PAD)	Memperkuat Infrastruktur Untuk Mendukung Pengembangan Ekonomi Dan Pelayanan Dasar	-			0,00	DINAS PEKERJAAN UMUM DAN PENATAAN RUANG	
1.03.03.2.01.0032		Perluasan Sistem Penyediaan Air Minum (SPAM) Jaringan Perpipaan																			
			Jumlah Sambungan Rumah yang terlayani oleh perluasan Sistem Penyediaan Air Minum (SPAM) Jaringan Perpipaan				-	967 SR	0,00	0,00	9.451.065.000,00	9.451.065.000,00	Kab. Tapin, Semua Kecamatan, Semua Kel/Desa	DANA TRANSFER KHUSUS-DANA ALOKASI KHUSUS FISIK DAK FISIK-BIDANG AIR MINUM-PENUGASAN	-	Peringkatan kuantitas dan kualitas infrastruktur perhubungan dan perumahan			0,00	DINAS PEKERJAAN UMUM DAN PENATAAN RUANG	
1.03.03.2.01.0033		Optimalisasi Sistem Penyediaan Air Minum (SPAM) Bukan Jaringan Perpipaan																			
			Jumlah Sistem Penyediaan Air Minum (SPAM) Bukan Jaringan Perpipaan yang dioptimalisasi				1 Unit	1 Unit	300.000.000,00	0,00	0,00	-300.000.000,00	Kab. Tapin, Semua Kecamatan, Raya Belanti	PENDAPATAN ASLI DAERAH (PAD)	Memperkuat Infrastruktur Untuk Mendukung Pengembangan Ekonomi Dan Pelayanan Dasar	-			0,00	DINAS PEKERJAAN UMUM DAN PENATAAN RUANG	
4.	1.03.04	PROGRAM PENGEMBANGAN SISTEM DAN PENGELOLAAN PERSAMPAHAN REGIONAL	-				-	-	28.560.000.000,00	2.180.000.000,00	399.482.000,00	-28.560.000.000,00								0,00	
1.03.04.2.01		Pengembangan Sistem dan Pengelolaan Persampahan di Daerah Kabupaten/Kota	-				-	-	28.560.000.000,00	2.180.000.000,00	399.482.000,00	-28.160.518.000,00								0,00	DINAS PEKERJAAN UMUM DAN PENATAAN RUANG
1.03.04.2.01.0010		Pembangunan TPA/TPST/SPA/TPS-3R/TPS																			
			Kapasitas TPA/TPST/SPA/TPS-3R/TPS yang dibangun				1 Ton/hari	1 Ton/hari	27.300.000.000,00	2.180.000.000,00	399.482.000,00	-26.900.518.000,00	Kab. Tapin, Semua Kecamatan, Semua Kel/Desa Kab. Tapin, Semua Kecamatan, Tangkawang Baru Kab. Tapin, Binuang, Semua Kel/Desa	PENDAPATAN ASLI DAERAH (PAD)	-	-				0,00	DINAS PEKERJAAN UMUM DAN PENATAAN RUANG
1.03.04.2.01.0012		Pengembangan Kapasitas Kelembagaan Sistem Pengelolaan Infrastruktur Persampahan																			
			Jumlah pelaksana penyelenggaraan Sistem Pengelolaan Persampahan yang ditingkatkan kapasitasnya				1 Orang	1 Orang	200.000.000,00	0,00	0,00	-200.000.000,00	Kab. Tapin, Semua Kecamatan, Semua Kel/Desa	PENDAPATAN ASLI DAERAH (PAD)	-	-				0,00	DINAS PEKERJAAN UMUM DAN PENATAAN RUANG
1.03.04.2.01.0013		Peningkatan TPA/TPST/SPA/TPS-3R/TPS																			
			Kapasitas TPA/TPST/SPA/TPS-3R/TPS yang ditingkatkan				1 Ton/hari	1 Ton/hari	10.000.000,00	0,00	0,00	-10.000.000,00	Kab. Tapin, Semua Kecamatan, Semua Kel/Desa	PENDAPATAN ASLI DAERAH (PAD)	-	-				0,00	DINAS PEKERJAAN UMUM DAN PENATAAN RUANG
1.03.04.2.01.0016		Optimalisasi TPA/TPST/SPA/TPS-3R/TPS																			
			Jumlah TPA/TPST/SPA/TPS-3R/TPS yang dioptimalisasi				1 Unit	1 Unit	300.000.000,00	0,00	0,00	-300.000.000,00	Kab. Tapin, Semua Kecamatan, Semua Kel/Desa	PENDAPATAN ASLI DAERAH (PAD)	-	-				0,00	DINAS PEKERJAAN UMUM DAN PENATAAN RUANG
1.03.04.2.01.0017		Penyediaan Sarana Pendukung TPA/TPST/SPA/TPS-3R/TPS																			
			Jumlah Sarana Pendukung TPA/TPST/SPA/TPS-3R/TPS yang Disediakan				1 Unit	1 Unit	750.000.000,00	0,00	0,00	-750.000.000,00	Kab. Tapin, Tapin Utara, Semua Kel/Desa	PENDAPATAN ASLI DAERAH (PAD)	-	-				0,00	DINAS PEKERJAAN UMUM DAN PENATAAN RUANG
5.	1.03.05	PROGRAM PENGELOLAAN DAN PENGEMBANGAN SISTEM AIR LIMBAH	-				-	-	6.139.650.000,00	16.200.000.000,00	19.627.089.727,00	-6.139.650.000,00								0,00	
1.03.05.2.01		Pengelolaan dan Pengembangan Sistem Air Limbah Domestik dalam Daerah Kabupaten/Kota	-				-	-	6.139.650.000,00	16.200.000.000,00	19.627.089.727,00	13.487.439.727,00			Memperkuat Infrastruktur Untuk Mendukung Pengembangan Ekonomi Dan Pelayanan Dasar	-	-			0,00	DINAS PEKERJAAN UMUM DAN PENATAAN RUANG
1.03.05.2.01.0018		Optimalisasi Sistem Pengelolaan Air Limbah Domestik (SPALD) Terpusat Skala Kawasan Tertentu																			



NO	KODE	URUSAN / BIDANG URUSAN / PROGRAM / KEGIATAN / SUB KEGIATAN	INDIKATOR PROGRAM / KEGIATAN / SUB KEGIATAN	TARGET AKHIR PERIODE RENSTRA OPD	REALISASI CAPAIAN RENJA OPD TAHUN 2022	PRAKIRAAN CAPAIAN TARGET RENJA OPD TAHUN 2023	CAPAIAN KINERJA DAN KERANGKA PENDANAAN										KELOMPOK SASARAN	PRAKIRAAN MAJU RENCANA TAHUN 2025		PERANGKAT DAERAH PENANGGUNG JAWAB
							TARGET 2024		PAGU INDIKATIF (Rp)			Bertambah/Berkurang (10-12)	LOKASI	SUMBER DANA	PRIORITAS			TARGET	PAGU INDIKATIF (Rp)	
							SEBELUM	SESUDAH	RKPD 2024	APBD 2024	RKPD PERUBAHAN 2024				NASIONAL	DAERAH				
1	2	3	4	5	6	7	8	9	10	11	12	13	14	15	16	17	18	19	20	21
			Jumlah Sistem Pengelolaan Air Limbah Domestik (SPALD) Terpusat Skala Kawasan Tertentu yang dioptimalisasi				1 Unit	1 Unit	790.000.000,00	0,00	0,00	-790.000.000,00	Kab. Tapin, Semua Kecamatan, Semua Kel/Desa Kab. Tapin, Semua Kecamatan, Gadung	PENDAPATAN ASLI DAERAH (PAD)	Memperkuat Infrastruktur Untuk Mendukung Pengembangan Ekonomi Dan Pelayanan Dasar	-			0,00	DINAS PEKERJAAN UMUM DAN PENATAAN RUANG
	1.03.05.2.01.0019	Optimalisasi Instalasi Pengolahan Lumpur Tinja (IPLT)																		
			Jumlah Instalasi Pengolahan Lumpur Tinja (IPLT) yang dioptimalisasi				1 Unit	1 Unit	10.000.000,00	0,00	0,00	-10.000.000,00	Kab. Tapin, Semua Kecamatan, Semua Kel/Desa	PENDAPATAN ASLI DAERAH (PAD)	Memperkuat Infrastruktur Untuk Mendukung Pengembangan Ekonomi Dan Pelayanan Dasar	-			0,00	DINAS PEKERJAAN UMUM DAN PENATAAN RUANG
	1.03.05.2.01.0022	Pembangunan Sistem Pengelolaan Air Limbah Domestik (SPALD) Terpusat Skala Permukiman																		
			Kapasitas Sistem Pengelolaan Air Limbah Domestik (SPALD) Terpusat Skala Permukiman yang dibangun				1 M <sup>3</sup> /Hari	1 M <sup>3</sup> /Hari	4.239.650.000,00	0,00	3.637.777.727,00	-601.872.273,00	Kab. Tapin, Semua Kecamatan, Semua Kel/Desa Kab. Tapin, Semua Kecamatan, Pematang Karang Hulu Kab. Tapin, Semua Kecamatan, Parigi Kecil Kab. Tapin, Semua Kecamatan, Waringin Kab. Tapin, Semua Kecamatan, Shabah Kab. Tapin, Tapin Tengah, Semua Kel/Desa	PENDAPATAN ASLI DAERAH (PAD)	Memperkuat Infrastruktur Untuk Mendukung Pengembangan Ekonomi Dan Pelayanan Dasar	-			0,00	DINAS PEKERJAAN UMUM DAN PENATAAN RUANG
	1.03.05.2.01.0026	Fasilitasi Kerja Sama Penyelenggaraan Sistem Pengelolaan Air Limbah Domestik (SPALD) di Daerah Kabupaten/Kota																		
			Jumlah Sistem Pengelolaan Air Limbah Domestik (SPALD) di Daerah Kabupaten/Kota yang Difasilitasi Kerja Sama				1 Unit	1 Unit	10.000.000,00	0,00	0,00	-10.000.000,00	Kab. Tapin, Semua Kecamatan, Semua Kel/Desa	PENDAPATAN ASLI DAERAH (PAD)	Memperkuat Infrastruktur Untuk Mendukung Pengembangan Ekonomi Dan Pelayanan Dasar	-			0,00	DINAS PEKERJAAN UMUM DAN PENATAAN RUANG
	1.03.05.2.01.0029	Optimalisasi Sistem Pengelolaan Air Limbah Domestik (SPALD) Terpusat Skala Permukiman																		
			Jumlah Sistem Pengelolaan Air Limbah Domestik (SPALD) Terpusat Skala Permukiman yang dioptimalisasi				1 Unit	1 Unit	10.000.000,00	0,00	0,00	-10.000.000,00	Kab. Tapin, Semua Kecamatan, Semua Kel/Desa	PENDAPATAN ASLI DAERAH (PAD)	Memperkuat Infrastruktur Untuk Mendukung Pengembangan Ekonomi Dan Pelayanan Dasar	-			0,00	DINAS PEKERJAAN UMUM DAN PENATAAN RUANG
	1.03.05.2.01.0033	Penyediaan Jasa Penyedotan Lumpur Tinja																		
			Jumlah Rumah Tangga yang Terlayani Jasa Penyedotan Lumpur Tinja				1 Rumah Tangga	1 Rumah Tangga	10.000.000,00	0,00	0,00	-10.000.000,00	Kab. Tapin, Semua Kecamatan, Semua Kel/Desa	PENDAPATAN ASLI DAERAH (PAD)	Memperkuat Infrastruktur Untuk Mendukung Pengembangan Ekonomi Dan Pelayanan Dasar	-			0,00	DINAS PEKERJAAN UMUM DAN PENATAAN RUANG
	1.03.05.2.01.0036	Pembangunan Instalasi Pengolahan Lumpur Tinja (IPLT)																		
			Kapasitas Instalasi Pengolahan Lumpur Tinja (IPLT) Terbangun				1 M <sup>3</sup> /Hari	1 M <sup>3</sup> /Hari	10.000.000,00	0,00	0,00	-10.000.000,00	Kab. Tapin, Semua Kecamatan, Semua Kel/Desa	PENDAPATAN ASLI DAERAH (PAD)	Memperkuat Infrastruktur Untuk Mendukung Pengembangan Ekonomi Dan Pelayanan Dasar	-			0,00	DINAS PEKERJAAN UMUM DAN PENATAAN RUANG
	1.03.05.2.01.0037	Penyediaan Sarana Pengangkutan Lumpur Tinja																		
			Jumlah Sarana Pengangkutan Lumpur Tinja yang Disediakan				1 Unit	1 Unit	10.000.000,00	0,00	0,00	-10.000.000,00	Kab. Tapin, Semua Kecamatan, Semua Kel/Desa	PENDAPATAN ASLI DAERAH (PAD)	Memperkuat Infrastruktur Untuk Mendukung Pengembangan Ekonomi Dan Pelayanan Dasar	-			0,00	DINAS PEKERJAAN UMUM DAN PENATAAN RUANG
	1.03.05.2.01.0038	Operasi dan Pemeliharaan Sistem Pengelolaan Air Limbah Domestik (SPALD)																		
			Jumlah Sistem Pengelolaan Air Limbah Domestik (SPALD) yang Dioperasikan dan Dipelihara				1 Unit	1 Unit	30.000.000,00	0,00	0,00	-30.000.000,00	Kab. Tapin, Semua Kecamatan, Semua Kel/Desa	PENDAPATAN ASLI DAERAH (PAD)	Memperkuat Infrastruktur Untuk Mendukung Pengembangan Ekonomi Dan Pelayanan Dasar	-			0,00	DINAS PEKERJAAN UMUM DAN PENATAAN RUANG
	1.03.05.2.01.0039	Penyediaan Sub Sistem Pengolahan Air Limbah Domestik (SPALD) Setempat																		
			Jumlah Rumah Tangga yang memiliki Toilet dan Tangki Septik Sesuai dengan Standar				20 Rumah Tangga	546 Rumah Tangga	1.000.000.000,00	16.200.000.000,00	15.989.312.000,00	14.989.312.000,00	Kab. Tapin, Semua Kecamatan, Kepayang Kab. Tapin, Semua Kecamatan, Mandurian Hilir Kab. Tapin, Semua Kecamatan, Keramat Kab. Tapin, Semua Kecamatan, Marangpiau Kab. Tapin, Semua Kecamatan, Banua Padang	PENDAPATAN ASLI DAERAH (PAD) DANA TRANSFER KHUSUS-DANA ALOKASI KHUSUS FISIK DAK FISIK-BIDANG S ANITASI-PENUGASAN	Memperkuat Infrastruktur Untuk Mendukung Pengembangan Ekonomi Dan Pelayanan Dasar	-			0,00	DINAS PEKERJAAN UMUM DAN PENATAAN RUANG
	1.03.05.2.01.0041	Penyusunan Rencana, Kebijakan, Strategi dan Teknis Sistem Pengelolaan Air Limbah Domestik (SPALD)																		
			Jumlah Dokumen Rencana, Kebijakan, Strategi dan Teknis Sistem Pengelolaan Air Limbah Domestik (SPALD) yang disusun				1 Dokumen	1 Dokumen	20.000.000,00	0,00	0,00	-20.000.000,00	Kab. Tapin, Semua Kecamatan, Semua Kel/Desa	PENDAPATAN ASLI DAERAH (PAD)	Memperkuat Infrastruktur Untuk Mendukung Pengembangan Ekonomi Dan Pelayanan Dasar	-			0,00	DINAS PEKERJAAN UMUM DAN PENATAAN RUANG
6.	1.03.07	PROGRAM PENGEMBANGAN PERMUKIMAN	-				-	-	2.900.000.000,00	0,00	0,00	-2.900.000.000,00							0,00	

NO	KODE	URUSAN / BIDANG URUSAN / PROGRAM / KEGIATAN / SUB KEGIATAN	INDIKATOR PROGRAM / KEGIATAN / SUB KEGIATAN	TARGET AKHIR PERIODE RENSTRA OPD	REALISASI CAPAIAN RENJA OPD TAHUN 2022	PRAKIRAAN CAPAIAN TARGET RENJA OPD TAHUN 2023	CAPAIAN KINERJA DAN KERANGKA PENDANAAN										KELOMPOK SASARAN	PRAKIRAAN MAJU RENCANA TAHUN 2025		PERANGKAT DAERAH PENANGGUNG JAWAB
							TARGET 2024		PAGU INDIKATIF (Rp)			Bertambah/Berkurang (10-12)	LOKASI	SUMBER DANA	PRIORITAS			TARGET	PAGU INDIKATIF (Rp)	
							SEBELUM	SESUDAH	RKPD 2024	APBD 2024	RKPD PERUBAHAN 2024				NASIONAL	DAERAH				
1	2	3	4	5	6	7	8	9	10	11	12	13	14	15	16	17	18	19	20	21
	1.03.07.2.01	Penyelenggaraan Infrastruktur pada Permukiman di Kawasan Strategis Daerah Kabupaten/Kota	-				-	-	2.900.000.000,00	0,00	0,00	-2.900.000.000,00			Memperkuat Infrastruktur Untuk Mendukung Pengembangan Ekonomi Dan Pelayanan Dasar	-	-		0,00	DINAS PEKERJAAN UMUM DAN PENATAAN RUANG
	1.03.07.2.01.0015	Pembangunan TPA/TPST/SPA/TPS-3R/TPS di Kawasan Strategis Kabupaten/Kota																		
			Kapasitas TPA/TPST/SPA/TPS-3R/TPS di Kawasan Strategis Kabupaten/Kota yang dibangun				1 Ton/hari	1 Ton/hari	2.900.000.000,00	0,00	0,00	-2.900.000.000,00	Kab. Tapin, Semua Kecamatan, Rawana Hulu Kab. Tapin, Semua Kecamatan, Bakarangan Kab. Tapin, Semua Kecamatan, Parigi Kab. Tapin, Binuang, Semua Kel/Desa	PENDAPATAN ASLI DAERAH (PAD)	Memperkuat Infrastruktur Untuk Mendukung Pengembangan Ekonomi Dan Pelayanan Dasar	-			0,00	DINAS PEKERJAAN UMUM DAN PENATAAN RUANG
7.	1.03.08	PROGRAM PENATAAN BANGUNAN GEDUNG	-				-	-	25.552.041.247,00	108.952.292.100,00	90.148.726.819,00	-22.552.041.247,00							3.000.000.000,00	
	1.03.08.2.01	Penyelenggaraan Bangunan Gedung di Wilayah Daerah Kabupaten/Kota, Pemberian Izin Mendirikan Bangunan (IMB) dan Sertifikat Laik Fungsi Bangunan Gedung	-				-	-	25.552.041.247,00	108.952.292.100,00	90.148.726.819,00	64.596.685.572,00			Memperkuat Infrastruktur Untuk Mendukung Pengembangan Ekonomi Dan Pelayanan Dasar	-	-		3.000.000.000,00	DINAS PEKERJAAN UMUM DAN PENATAAN RUANG
	1.03.08.2.01.0017	Pembaharuan Bangunan Gedung untuk Kepentingan Strategis Daerah Kabupaten/Kota																		
			Jumlah Bangunan Gedung untuk Kepentingan Strategis Daerah Kabupaten/Kota yang Diubahsuaikan				1 Bangunan Gedung	1 Bangunan Gedung	2.500.000.000,00	0,00	0,00	-2.500.000.000,00	Kab. Tapin, Semua Kecamatan, Karang Putih Kab. Tapin, Semua Kecamatan, Raya Belanti	PENDAPATAN ASLI DAERAH (PAD)	Memperkuat Infrastruktur Untuk Mendukung Pengembangan Ekonomi Dan Pelayanan Dasar	-			0,00	DINAS PEKERJAAN UMUM DAN PENATAAN RUANG
	1.03.08.2.01.0018	Pemeliharaan, Perawatan, dan Pemeriksaan Berkala Bangunan Gedung untuk Kepentingan Strategis Daerah Kabupaten/Kota																		
			Jumlah Bangunan Gedung untuk Kepentingan Strategis Daerah Kabupaten/Kota yang Dipelihara, Dirawat, dan Diperiksa Berkala				1 Bangunan Gedung	1 Bangunan Gedung	6.150.000.000,00	0,00	0,00	-6.150.000.000,00	Kab. Tapin, Tapin Utara, Semua Kel/Desa Kab. Tapin, Bungur, Semua Kel/Desa	PENDAPATAN ASLI DAERAH (PAD)	Memperkuat Infrastruktur Untuk Mendukung Pengembangan Ekonomi Dan Pelayanan Dasar	-			0,00	DINAS PEKERJAAN UMUM DAN PENATAAN RUANG
	1.03.08.2.01.0020	Bantuan Teknis Pembangunan Bangunan Gedung Negara untuk Kepentingan Strategis Kabupaten/Kota																		
			Jumlah Bantuan Teknis Pembangunan Bangunan Gedung Negara untuk Kepentingan Strategis Kabupaten/Kota				1 Bantuan Teknis	1 Bantuan Teknis	10.000.000,00	0,00	0,00	-10.000.000,00	Kab. Tapin, Semua Kecamatan, Semua Kel/Desa	PENDAPATAN ASLI DAERAH (PAD)	Memperkuat Infrastruktur Untuk Mendukung Pengembangan Ekonomi Dan Pelayanan Dasar	-			0,00	DINAS PEKERJAAN UMUM DAN PENATAAN RUANG
	1.03.08.2.01.0021	Pembangunan, Pemanfaatan, Pelestarian dan Pembongkaran Bangunan Gedung untuk Kepentingan Strategis Daerah Kabupaten/Kota																		
			Jumlah Dokumen Pembangunan, Pemanfaatan, Pelestarian dan Pembongkaran Bangunan Gedung untuk Kepentingan Strategis Daerah Kabupaten/Kota				1 Dokumen	1 Dokumen	16.377.041.247,00	105.133.128.100,00	86.119.562.819,00	69.742.521.572,00	Kab. Tapin, Semua Kecamatan, Semua Kel/Desa Kab. Tapin, Semua Kecamatan, Margasari Hilir Kab. Tapin, Semua Kecamatan, Rawana Kab. Tapin, Semua Kecamatan, Hatungun Kab. Tapin, Binuang, Semua Kel/Desa Kab. Tapin, Candi Laras Selatan, Semua Kel/Desa Kab. Tapin, Hatungun, Semua Kel/Desa	PENDAPATAN ASLI DAERAH (PAD)	Memperkuat Infrastruktur Untuk Mendukung Pengembangan Ekonomi Dan Pelayanan Dasar	-			0,00	DINAS PEKERJAAN UMUM DAN PENATAAN RUANG
	1.03.08.2.01.0022	Pembinaan dan Pengawasan Penyelenggaraan Bangunan Gedung																		
			Jumlah Peserta yang mendapatkan Pembinaan dan pengawasan dalam Penyelenggaraannya				1 Orang	1 Orang	315.000.000,00	0,00	0,00	-315.000.000,00	Kab. Tapin, Semua Kecamatan, Semua Kel/Desa	PENDAPATAN ASLI DAERAH (PAD)	Memperkuat Infrastruktur Untuk Mendukung Pengembangan Ekonomi Dan Pelayanan Dasar	-			0,00	DINAS PEKERJAAN UMUM DAN PENATAAN RUANG
	1.03.08.2.01.0022	Pembinaan dan Pengawasan Penyelenggaraan Bangunan Gedung																		
			Jumlah Peserta yang mendapatkan Pembinaan dan pengawasan dalam Penyelenggaraannya				-	200 Orang	0,00	2.839.164.000,00	3.049.164.000,00	3.049.164.000,00	Kab. Tapin, Semua Kecamatan, Semua Kel/Desa	PENDAPATAN ASLI DAERAH (PAD)	-	Peningkatan kuantitas dan kualitas infrastruktur perhubungan dan perumahan		3.000.000.000,00	DINAS PEKERJAAN UMUM DAN PENATAAN RUANG	
	1.03.08.2.01.0023	Penyelenggaraan Penerbitan Persetujuan Bangunan Gedung (PBG), Sertifikat Laik Fungsi (SLF), Surat Bukti Kepemilikan Bangunan Gedung (SBKBG), Rencana Teknis Pembongkaran Bangunan Gedung (RTB), Tim Profesi Ahli (TPA), Tim Penilai Teknis (TPT), Penilik, dan Pendataan Bangunan Gedung melalui SIMBG																		
			Jumlah Penerbitan Persetujuan Bangunan Gedung (PBG), Sertifikat Laik Fungsi (SLF), Surat Bukti Kepemilikan Bangunan Gedung (SBKBG), Rencana Teknis Pembongkaran Bangunan Gedung (RTB), Tim Profesi Ahli (TPA), Tim Penilai Teknis (TPT), Penilik, dan Pendataan Bangunan Gedung melalui SIMBG				1 Dokumen	1 Dokumen	200.000.000,00	980.000.000,00	980.000.000,00	780.000.000,00	Kab. Tapin, Semua Kecamatan, Semua Kel/Desa	PENDAPATAN ASLI DAERAH (PAD)	Memperkuat Infrastruktur Untuk Mendukung Pengembangan Ekonomi Dan Pelayanan Dasar	-			0,00	DINAS PEKERJAAN UMUM DAN PENATAAN RUANG
8.	1.03.09	PROGRAM PENATAAN BANGUNAN DAN LINGKUNGANNYA	-				-	-	21.785.000.000,00	11.600.000.000,00	16.754.330.923,00	-21.785.000.000,00							0,00	
	1.03.09.2.01	Penyelenggaraan Penataan Bangunan dan Lingkungannya di Daerah Kabupaten/Kota	-				-	-	21.785.000.000,00	11.600.000.000,00	16.754.330.923,00	-5.030.669.077,00			Memperkuat Infrastruktur Untuk Mendukung Pengembangan Ekonomi Dan Pelayanan Dasar	-	-		0,00	DINAS PEKERJAAN UMUM DAN PENATAAN RUANG
	1.03.09.2.01.0007	Pengawasan Penataan Bangunan dan Lingkungan																		

NO	KODE	URUSAN / BIDANG URUSAN / PROGRAM / KEGIATAN / SUB KEGIATAN	INDIKATOR PROGRAM / KEGIATAN / SUB KEGIATAN	TARGET AKHIR PERIODE RENSTRA OPD	REALISASI CAPAIAN RENJA OPD TAHUN 2022	PRAKIRAAN CAPAIAN TARGET RENJA OPD TAHUN 2023	CAPAIAN KINERJA DAN KERANGKA PENDANAAN										KELOMPOK SASARAN	PRAKIRAAN MAJU RENCANA TAHUN 2025		PERANGKAT DAERAH PENANGGUNG JAWAB
							TARGET 2024		PAGU INDIKATIF (Rp)			Bertambah/Berkurang (10-12)	LOKASI	SUMBER DANA	PRIORITAS			TARGET	PAGU INDIKATIF (Rp)	
							SEBELUM	SESUDAH	RKPD 2024	APBD 2024	RKPD PERUBAHAN 2024				NASIONAL	DAERAH				
1	2	3	4	5	6	7	8	9	10	11	12	13	14	15	16	17	18	19	20	21
			Jumlah Dokumen Pengawasan Penataan Bangunan dan Lingkungan				1 Dokumen	1 Dokumen	2.250.000.000,00	0,00	0,00	-2.250.000.000,00	Kab. Tapin, Semua Kecamatan, Timbaan Kab. Tapin, Semua Kecamatan, Tangkawang Baru Kab. Tapin, Tapin Tengah, Semua Kel/Desa	PENDAPATAN ASLI DAERAH (PAD)	Memperkuat Infrastruktur Untuk Mendukung Pengembangan Ekonomi Dan Pelayanan Dasar	-			0,00	DINAS PEKERJAAN UMUM DAN PENATAAN RUANG
1.03.09.2.01.0008		Penataan Bangunan dan Lingkungan Kawasan Cagar Budaya, Kawasan Pariwisata, Kawasan Sistem Perkotaan Nasional dan Kawasan Strategis Lainnya																		
			Jumlah Bangunan dan Lingkungan Kawasan Cagar Budaya, Kawasan Pariwisata, Kawasan Sistem Perkotaan Nasional dan Kawasan Strategis Lainnya yang Ditata				1 Kawasan	1 Kawasan	18.825.000.000,00	11.600.000.000,00	16.754.330.923,00	-2.070.669.077,00	-	PENDAPATAN ASLI DAERAH (PAD)	Memperkuat Infrastruktur Untuk Mendukung Pengembangan Ekonomi Dan Pelayanan Dasar	-			0,00	DINAS PEKERJAAN UMUM DAN PENATAAN RUANG
1.03.09.2.01.0009		Supervisi Penataan Bangunan dan Lingkungan Kawasan Cagar Budaya, Kawasan Pariwisata, Kawasan Sistem Perkotaan Nasional dan Kawasan Strategis Lainnya																		
			Jumlah Bangunan dan Lingkungan Kawasan Cagar Budaya, Kawasan Pariwisata, Kawasan Sistem Perkotaan Nasional dan Kawasan Strategis Lainnya yang mendapatkan Supervisi dalam Penataan				1 Dokumen	1 Dokumen	300.000.000,00	0,00	0,00	-300.000.000,00	Kab. Tapin, Semua Kecamatan, Semua Kel/Desa	PENDAPATAN ASLI DAERAH (PAD)	Memperkuat Infrastruktur Untuk Mendukung Pengembangan Ekonomi Dan Pelayanan Dasar	-			0,00	DINAS PEKERJAAN UMUM DAN PENATAAN RUANG
1.03.09.2.01.0010		Penyusunan Rencana dan Teknis Penataan Bangunan dan Lingkungan di Kawasan Strategis Daerah Kabupaten/Kota																		
			Jumlah Dokumen Rencana dan Teknis Penataan Bangunan dan Lingkungan yang Disusun di Kawasan Strategis Daerah Kabupaten/Kota				1 Dokumen	1 Dokumen	410.000.000,00	0,00	0,00	-410.000.000,00	Kab. Tapin, Semua Kecamatan, Semua Kel/Desa	PENDAPATAN ASLI DAERAH (PAD)	Memperkuat Infrastruktur Untuk Mendukung Pengembangan Ekonomi Dan Pelayanan Dasar	-			0,00	DINAS PEKERJAAN UMUM DAN PENATAAN RUANG
9.	1.03.10	PROGRAM PENYELENGGARAAN JALAN	-				-	-	449.412.000.000,00	403.405.675.468,00	403.896.475.179,00	-449.412.000.000,00							0,00	
	1.03.10.2.01	Penyelenggaraan Jalan Kabupaten/Kota	-				-	-	449.412.000.000,00	403.405.675.468,00	403.896.475.179,00	-45.515.524.821,00			Memperkuat Infrastruktur Untuk Mendukung Pengembangan Ekonomi Dan Pelayanan Dasar	-			0,00	DINAS PEKERJAAN UMUM DAN PENATAAN RUANG
1.03.10.2.01.0029		Penyusunan Rencana, Kebijakan, Strategi dan Teknis Pengembangan Jaringan Jalan serta Perencanaan Teknis Penyelenggaraan Jalan dan Jembatan																		
			Jumlah Dokumen Rencana, Kebijakan, Strategi dan Teknis Pengembangan Jaringan Jalan serta Perencanaan Teknis Penyelenggaraan Jalan dan Jembatan yang Disusun				1 Dokumen	1 Dokumen	200.000.000,00	6.500.000.000,00	12.568.157.600,00	12.368.157.600,00	Kab. Tapin, Semua Kecamatan, Semua Kel/Desa	PENDAPATAN ASLI DAERAH (PAD)	Memperkuat Infrastruktur Untuk Mendukung Pengembangan Ekonomi Dan Pelayanan Dasar	-			0,00	DINAS PEKERJAAN UMUM DAN PENATAAN RUANG
1.03.10.2.01.0030		Pengawasan Penyelenggaraan Jalan Kewenangan Kabupaten/Kota dan Desa																		
			Panjang Jalan Kewenangan Kabupaten/Kota dan Desa yang Diawasi Penyelenggaraannya				1 KM	1 KM	3.000.000,00	3.200.000.000,00	7.759.523.239,00	7.756.523.239,00	Kab. Tapin, Semua Kecamatan, Semua Kel/Desa	PENDAPATAN ASLI DAERAH (PAD) DANA TRANSFER UMUM-DANA BAGI HASIL	-	-			0,00	DINAS PEKERJAAN UMUM DAN PENATAAN RUANG
1.03.10.2.01.0031		Penggantian Jembatan																		
			Jumlah Jembatan yang Diganti				1 Jembatan	1 Jembatan	58.180.000.000,00	6.940.000.000,00	21.500.000.000,00	-36.680.000.000,00	-	PENDAPATAN ASLI DAERAH (PAD)	Memperkuat Infrastruktur Untuk Mendukung Pengembangan Ekonomi Dan Pelayanan Dasar	-			0,00	DINAS PEKERJAAN UMUM DAN PENATAAN RUANG
1.03.10.2.01.0032		Pembangunan Jalan																		
			Panjang Jalan yang Dibangun				1 KM	1 KM	32.099.560.000,00	21.940.187.180,00	51.012.011.014,00	18.912.451.014,00	-	PENDAPATAN ASLI DAERAH (PAD)	Memperkuat Infrastruktur Untuk Mendukung Pengembangan Ekonomi Dan Pelayanan Dasar	-			0,00	DINAS PEKERJAAN UMUM DAN PENATAAN RUANG
1.03.10.2.01.0033		Rekonstruksi Jalan																		
			Panjang Jalan yang Direkonstruksi				0 KM	0 KM	261.181.500.000,00	206.870.791.200,00	210.345.259.005,00	-50.836.240.995,00	-	PENDAPATAN ASLI DAERAH (PAD) DANA TRANSFER UMUM-DANA BAGI HASIL	-	-			0,00	DINAS PEKERJAAN UMUM DAN PENATAAN RUANG
1.03.10.2.01.0037		Pelebaran Jalan Menuju Standar																		
			Panjang Jalan yang Dilebarkan Menuju Standar				0 KM	0 KM	17.700.000.000,00	39.235.000.000,00	12.440.000.000,00	-5.260.000.000,00	Kab. Tapin, Semua Kecamatan, Semua Kel/Desa Kab. Tapin, Semua Kecamatan, Raya Belanti Kab. Tapin, Semua Kecamatan, Serawi Kab. Tapin, Semua Kecamatan, Paul Kab. Tapin, Salam Babaris, Semua Kel/Desa	PENDAPATAN ASLI DAERAH (PAD)	Memperkuat Infrastruktur Untuk Mendukung Pengembangan Ekonomi Dan Pelayanan Dasar	-			0,00	DINAS PEKERJAAN UMUM DAN PENATAAN RUANG
1.03.10.2.01.0039		Rehabilitasi Jembatan																		
			Jumlah Jembatan yang Direhabilitasi				0 Jembatan	0 Jembatan	2.500.000.000,00	0,00	0,00	-2.500.000.000,00	Kab. Tapin, Semua Kecamatan, Keladan Kab. Tapin, Semua Kecamatan, Linuh Kab. Tapin, Candi Laras Selatan, Semua Kel/Desa	PENDAPATAN ASLI DAERAH (PAD)	Memperkuat Infrastruktur Untuk Mendukung Pengembangan Ekonomi Dan Pelayanan Dasar	-			0,00	DINAS PEKERJAAN UMUM DAN PENATAAN RUANG
1.03.10.2.01.0040		Pembangunan Jembatan																		

NO	KODE	URUSAN / BIDANG URUSAN / PROGRAM / KEGIATAN / SUB KEGIATAN	INDIKATOR PROGRAM / KEGIATAN / SUB KEGIATAN	TARGET AKHIR PERIODE RENSTRA OPD	REALISASI CAPAIAN RENJA OPD TAHUN 2022	PRAKIRAAN CAPAIAN TARGET RENJA OPD TAHUN 2023	CAPAIAN KINERJA DAN KERANGKA PENDANAAN										KELOMPOK SASARAN	PRAKIRAAN MAJU RENCANA TAHUN 2025		PERANGKAT DAERAH PENANGGUNG JAWAB
							TARGET 2024		PAGU INDIKATIF (Rp)			Bertambah/Berkurang (10-12)	LOKASI	SUMBER DANA	PRIORITAS			TARGET	PAGU INDIKATIF (Rp)	
							SEBELUM	SESUDAH	RKPD 2024	APBD 2024	RKPD PERUBAHAN 2024				NASIONAL	DAERAH				
1	2	3	4	5	6	7	8	9	10	11	12	13	14	15	16	17	18	19	20	21
			Jumlah Jembatan yang Dibangun				0 Jembatan	0 Jembatan	24.092.500.000,00	67.545.000.000,00	32.360.212.242,00	8.267.712.242,00	-	PENDAPATAN ASLI DAERAH (PAD)	Memperkuat Infrastruktur Untuk Mendukung Pengembangan Ekonomi Dan Pelayanan Dasar	-			0,00	DINAS PEKERJAAN UMUM DAN PENATAAN RUANG
	1.03.10.2.01.0043	Survey Kondisi Jalan/Jembatan																		
			Panjang Jalan/Jembatan yang Disurvey Kondisinya				0 KM	0 KM	240.400.000,00	2.185.328.400,00	2.138.925.578,00	1.898.525.578,00	Kab. Tapin, Semua Kecamatan, Semua Kel/Desa	PENDAPATAN ASLI DAERAH (PAD)	Memperkuat Infrastruktur Untuk Mendukung Pengembangan Ekonomi Dan Pelayanan Dasar	-			0,00	DINAS PEKERJAAN UMUM DAN PENATAAN RUANG
	1.03.10.2.01.0044	Rehabilitasi Jalan																		
			Panjang Jalan yang Direhabilitasi				0 KM	0 KM	52.625.000.000,00	44.595.000.000,00	50.025.771.189,00	-2.599.228.811,00	-	PENDAPATAN ASLI DAERAH (PAD)	Memperkuat Infrastruktur Untuk Mendukung Pengembangan Ekonomi Dan Pelayanan Dasar	-			0,00	DINAS PEKERJAAN UMUM DAN PENATAAN RUANG
	1.03.10.2.01.0046	Pemeliharaan Rutin Jalan																		
			Panjang Jalan yang Dipelihara Secara Rutin				0 KM	0 KM	590.040.000,00	4.394.368.688,00	3.746.615.312,00	3.156.575.312,00	Kab. Tapin, Semua Kecamatan, Semua Kel/Desa	PENDAPATAN ASLI DAERAH (PAD)	Memperkuat Infrastruktur Untuk Mendukung Pengembangan Ekonomi Dan Pelayanan Dasar	-			0,00	DINAS PEKERJAAN UMUM DAN PENATAAN RUANG
10.	1.03.11	PROGRAM PENGEMBANGAN JASA KONSTRUKSI	-				-	-	749.983.439,00	713.095.000,00	868.245.000,00	-749.983.439,00							0,00	
	1.03.11.2.01	Penyelenggaraan Pelatihan Tenaga Terampil Konstruksi																		
			Jumlah Tenaga Kerja Konstruksi Kualifikasi Jabatan Operator, Teknisi atau Analis yang Dilatih				0 Orang	0 Orang	389.759.239,00	470.212.072,00	504.212.072,00	114.452.833,00	Kab. Tapin, Semua Kecamatan, Semua Kel/Desa	PENDAPATAN ASLI DAERAH (PAD)	Memperkuat Infrastruktur Untuk Mendukung Pengembangan Ekonomi Dan Pelayanan Dasar	-			0,00	DINAS PEKERJAAN UMUM DAN PENATAAN RUANG
	1.03.11.2.03	Penerbitan Izin Usaha Jasa Konstruksi Nasional (Non Kecil dan Kecil)																		
			Jumlah Dokumen Perizinan Berusaha Berbasis Risiko Jasa Konstruksi yang Dipantau dan Dievaluasi				0 Dokumen	0 Dokumen	360.224.200,00	242.882.928,00	364.032.928,00	3.808.728,00	Kab. Tapin, Semua Kecamatan, Semua Kel/Desa	PENDAPATAN ASLI DAERAH (PAD)	Memperkuat Infrastruktur Untuk Mendukung Pengembangan Ekonomi Dan Pelayanan Dasar	-			0,00	DINAS PEKERJAAN UMUM DAN PENATAAN RUANG
	1.03.11.2.03.0006	Pemantauan dan Evaluasi Perizinan Berusaha Berbasis Risiko Jasa konstruksi																		
			Jumlah Dokumen Kebijakan Perda/Perkada selain RTRW Kabupaten/Kota				0 Dokumen	0 Dokumen	360.224.200,00	242.882.928,00	364.032.928,00	3.808.728,00	Kab. Tapin, Semua Kecamatan, Semua Kel/Desa	PENDAPATAN ASLI DAERAH (PAD)	Memperkuat Infrastruktur Untuk Mendukung Pengembangan Ekonomi Dan Pelayanan Dasar	-			0,00	DINAS PEKERJAAN UMUM DAN PENATAAN RUANG
11.	1.03.12	PROGRAM PENYELENGGARAAN PENATAAN RUANG	-				-	-	17.500.000.000,00	4.245.484.676,00	4.245.484.676,00	-17.500.000.000,00							0,00	
	1.03.12.2.01	Penetapan Rencana Tata Ruang Wilayah (RTRW) dan Rencana Rinci Tata Ruang (RRTR) Kabupaten/Kota																		
			Jumlah Dokumen Kebijakan Perda/Perkada selain RTRW Kabupaten/Kota				0 Dokumen	0 Dokumen	4.500.000.000,00	0,00	0,00	-4.500.000.000,00	Kab. Tapin, Semua Kecamatan, Semua Kel/Desa	PENDAPATAN ASLI DAERAH (PAD)	Memperkuat Infrastruktur Untuk Mendukung Pengembangan Ekonomi Dan Pelayanan Dasar	-			0,00	DINAS PEKERJAAN UMUM DAN PENATAAN RUANG
	1.03.12.2.01.0003	Penetapan Kebijakan dalam rangka Pelaksanaan Penataan Ruang																		
			Jumlah surat persetujuan substansi RTRW Kabupaten/Kota				0 Dokumen	0 Dokumen	1.500.000.000,00	0,00	0,00	-1.500.000.000,00	Kab. Tapin, Semua Kecamatan, Semua Kel/Desa	PENDAPATAN ASLI DAERAH (PAD)	Memperkuat Infrastruktur Untuk Mendukung Pengembangan Ekonomi Dan Pelayanan Dasar	-			0,00	DINAS PEKERJAAN UMUM DAN PENATAAN RUANG
	1.03.12.2.01.0005	Pelaksanaan Persetujuan Substansi RTRW Kabupaten/Kota																		
			Jumlah dokumen administrasi persetujuan substansi RDTR Kabupaten/Kota				0 Dokumen	0 Dokumen	5.500.000.000,00	1.885.644.000,00	1.971.670.200,00	-3.528.329.800,00	Kab. Tapin, Semua Kecamatan, Semua Kel/Desa	PENDAPATAN ASLI DAERAH (PAD)	Memperkuat Infrastruktur Untuk Mendukung Pengembangan Ekonomi Dan Pelayanan Dasar	-			0,00	DINAS PEKERJAAN UMUM DAN PENATAAN RUANG
	1.03.12.2.01.0012	Sosialisasi Peraturan Perundang-undangan dan pedoman Bidang Penataan ruang																		
			Jumlah pemangku kepentingan yang mengikuti kegiatan sosialisasi				0 Orang	0 Orang	1.500.000.000,00	195.912.500,00	176.692.500,00	-1.323.307.500,00	Kab. Tapin, Semua Kecamatan, Semua Kel/Desa	PENDAPATAN ASLI DAERAH (PAD)	Memperkuat Infrastruktur Untuk Mendukung Pengembangan Ekonomi Dan Pelayanan Dasar	-			0,00	DINAS PEKERJAAN UMUM DAN PENATAAN RUANG
	1.03.12.2.02	Koordinasi dan Sinkronisasi Perencanaan Tata Ruang Daerah Kabupaten/Kota																		
			Jumlah Dokumen Koordinasi dan Sinkronisasi Penyusunan RTRW Kabupaten/Kota				0 Dokumen	0 Dokumen	1.800.000.000,00	646.060.000,00	646.060.000,00	-1.153.940.000,00							0,00	DINAS PEKERJAAN UMUM DAN PENATAAN RUANG
	1.03.12.2.02.0001	Koordinasi dan Sinkronisasi Penyusunan RTRW Kabupaten/Kota																		
			Jumlah Dokumen Koordinasi dan Sinkronisasi Penyusunan RRTR Kabupaten/Kota				0 Dokumen	0 Dokumen	500.000.000,00	646.060.000,00	646.060.000,00	146.060.000,00	Kab. Tapin, Semua Kecamatan, Semua Kel/Desa	PENDAPATAN ASLI DAERAH (PAD)	Memperkuat Infrastruktur Untuk Mendukung Pengembangan Ekonomi Dan Pelayanan Dasar	-			0,00	DINAS PEKERJAAN UMUM DAN PENATAAN RUANG
	1.03.12.2.02.0002	Koordinasi dan Sinkronisasi Penyusunan RRTR Kabupaten/Kota																		

NO	KODE	URUSAN / BIDANG URUSAN / PROGRAM / KEGIATAN / SUB KEGIATAN	INDIKATOR PROGRAM / KEGIATAN / SUB KEGIATAN	TARGET AKHIR PERIODE RENSTRA OPD	REALISASI CAPAIAN RENJA OPD TAHUN 2022	PRAKIRAAN CAPAIAN TARGET RENJA OPD TAHUN 2023	CAPAIAN KINERJA DAN KERANGKA PENDANAAN										KELOMPOK SASARAN	PRAKIRAAN MAJU RENCANA TAHUN 2025		PERANGKAT DAERAH PENANGGUNG JAWAB
							TARGET 2024		PAGU INDIKATIF (Rp)			Bertambah/Berkurang (10-12)	LOKASI	SUMBER DANA	PRIORITAS			TARGET	PAGU INDIKATIF (Rp)	
							SEBELUM	SESUDAH	RKPD 2024	APBD 2024	RKPD PERUBAHAN 2024				NASIONAL	DAERAH				
1	2	3	4	5	6	7	8	9	10	11	12	13	14	15	16	17	18	19	20	21
			Jumlah Dokumen Koordinasi dan Sinkronisasi Penyusunan RRTR Kabupaten/Kota				0 Dokumen	0 Dokumen	800.000.000,00	0,00	0,00	-800.000.000,00	Kab. Tapin, Semua Kecamatan, Semua Kel/Desa	PENDAPATAN ASLI DAERAH (PAD)	Memperkuat Infrastruktur Untuk Mendukung Pengembangan Ekonomi Dan Pelayanan Dasar	-			0,00	DINAS PEKERJAAN UMUM DAN PENATAAN RUANG
1.03.12.2.02.0003		Peningkatan Peran Masyarakat dalam Penataan Ruang																		
			Jumlah Dokumen Peningkatan pemahaman dan tanggung jawab Masyarakat				0 Dokumen	0 Dokumen	500.000.000,00	0,00	0,00	-500.000.000,00	Kab. Tapin, Semua Kecamatan, Semua Kel/Desa	PENDAPATAN ASLI DAERAH (PAD)	Memperkuat Infrastruktur Untuk Mendukung Pengembangan Ekonomi Dan Pelayanan Dasar	-			0,00	DINAS PEKERJAAN UMUM DAN PENATAAN RUANG
1.03.12.2.03		Koordinasi dan Sinkronisasi Pemanfaatan Ruang Daerah Kabupaten/Kota	-				-	-	1.200.000.000,00	703.440.700,00	636.634.500,00	-563.365.500,00			Memperkuat Infrastruktur Untuk Mendukung Pengembangan Ekonomi Dan Pelayanan Dasar	-			0,00	DINAS PEKERJAAN UMUM DAN PENATAAN RUANG
1.03.12.2.03.0005		Pelaksanaan Sinkronisasi Program Pemanfaatan Ruang																		
			Jumlah dokumen sinkronisasi program pemanfaatan ruang				0 Dokumen	0 Dokumen	850.000.000,00	542.850.000,00	497.850.000,00	-352.150.000,00	Kab. Tapin, Semua Kecamatan, Semua Kel/Desa	PENDAPATAN ASLI DAERAH (PAD)	Memperkuat Infrastruktur Untuk Mendukung Pengembangan Ekonomi Dan Pelayanan Dasar	-			0,00	DINAS PEKERJAAN UMUM DAN PENATAAN RUANG
1.03.12.2.03.0006		Sistem informasi dan komunikasi penataan ruang																		
			Jumlah sistem informasi dan komunikasi penataan ruang				0 Dokumen	0 Dokumen	350.000.000,00	160.590.700,00	138.784.500,00	-211.215.500,00	Kab. Tapin, Semua Kecamatan, Semua Kel/Desa	PENDAPATAN ASLI DAERAH (PAD)	Memperkuat Infrastruktur Untuk Mendukung Pengembangan Ekonomi Dan Pelayanan Dasar	-			0,00	DINAS PEKERJAAN UMUM DAN PENATAAN RUANG
1.03.12.2.04		Koordinasi dan Sinkronisasi Pengendalian Pemanfaatan Ruang Daerah Kabupaten/Kota	-				-	-	1.500.000.000,00	814.427.476,00	814.427.476,00	-685.572.524,00			Memperkuat Infrastruktur Untuk Mendukung Pengembangan Ekonomi Dan Pelayanan Dasar	-			0,00	DINAS PEKERJAAN UMUM DAN PENATAAN RUANG
1.03.12.2.04.0004		Koordinasi Pelaksanaan Penataan Ruang																		
			Jumlah Dokumen Koordinasi Pelaksanaan Penataan Ruang				0 Dokumen	0 Dokumen	1.200.000.000,00	814.427.476,00	814.427.476,00	-385.572.524,00	Kab. Tapin, Semua Kecamatan, Semua Kel/Desa	PENDAPATAN ASLI DAERAH (PAD)	Memperkuat Infrastruktur Untuk Mendukung Pengembangan Ekonomi Dan Pelayanan Dasar	-			0,00	DINAS PEKERJAAN UMUM DAN PENATAAN RUANG
1.03.12.2.04.0015		Pemberian insentif dan/atau disinsentif non fiskal																		
			Jumlah berita acara pemberian insentif dan/atau disinsentif non fiskal				0 Berita Acara	0 Berita Acara	300.000.000,00	0,00	0,00	-300.000.000,00	Kab. Tapin, Semua Kecamatan, Semua Kel/Desa	PENDAPATAN ASLI DAERAH (PAD)	Memperkuat Infrastruktur Untuk Mendukung Pengembangan Ekonomi Dan Pelayanan Dasar	-			0,00	DINAS PEKERJAAN UMUM DAN PENATAAN RUANG
		<b>DINAS PERUMAHAN, KAWASAN PERMUKIMAN DAN PERTANAHAN</b>																		
<b>1</b>		<b>URUSAN PEMERINTAHAN WAJIB YANG BERKAITAN DENGAN PELAYANAN DASAR</b>							<b>48.481.118.483,00</b>	<b>85.278.113.551,00</b>	<b>79.082.424.037,00</b>	<b>30.601.305.554,00</b>							<b>0,00</b>	
<b>1.04</b>		<b>URUSAN PEMERINTAHAN BIDANG PERUMAHAN DAN KAWASAN PERMUKIMAN</b>							<b>48.481.118.483,00</b>	<b>85.278.113.551,00</b>	<b>79.082.424.037,00</b>	<b>30.601.305.554,00</b>							<b>0,00</b>	
1.	<b>1.04.01</b>	<b>PROGRAM PENUNJANG URUSAN PEMERINTAHAN DAERAH KABUPATEN/KOTA</b>	-				-	-	<b>5.485.100.183,00</b>	<b>5.763.938.273,00</b>	<b>6.210.230.531,00</b>	<b>-5.485.100.183,00</b>							<b>0,00</b>	
	1.04.01.2.01	Perencanaan, Penganggaran, dan Evaluasi Kinerja Perangkat Daerah	-				-	-	13.465.000,00	8.525.500,00	8.525.500,00	-4.939.500,00			-	-			0,00	DINAS PERUMAHAN, KAWASAN PERMUKIMAN DAN PERTANAHAN
1.04.01.2.01.0001		Penyusunan Dokumen Perencanaan Perangkat Daerah																		
			Jumlah Dokumen Perencanaan Perangkat Daerah				0 Dokumen	3 Dokumen	10.105.000,00	2.349.700,00	2.349.700,00	-7.755.300,00	Kab. Tapin, Semua Kecamatan, Semua Kel/Desa	PENDAPATAN ASLI DAERAH (PAD)	-	-			0,00	DINAS PERUMAHAN, KAWASAN PERMUKIMAN DAN PERTANAHAN
1.04.01.2.01.0006		Koordinasi dan Penyusunan Laporan Capaian Kinerja dan Ikhtisar Realisasi Kinerja SKPD																		
			Jumlah Laporan Capaian Kinerja dan Ikhtisar Realisasi Kinerja SKPD dan Laporan Hasil Koordinasi Penyusunan Laporan Capaian Kinerja dan Ikhtisar Realisasi Kinerja SKPD				0 Laporan	4 Laporan	2.160.000,00	3.603.000,00	3.603.000,00	1.443.000,00	Kab. Tapin, Semua Kecamatan, Semua Kel/Desa	PENDAPATAN ASLI DAERAH (PAD)	-	-			0,00	DINAS PERUMAHAN, KAWASAN PERMUKIMAN DAN PERTANAHAN
1.04.01.2.01.0007		Evaluasi Kinerja Perangkat Daerah																		
			Jumlah Laporan Evaluasi Kinerja Perangkat Daerah				0 Laporan	1 Laporan	1.200.000,00	2.572.800,00	2.572.800,00	1.372.800,00	Kab. Tapin, Semua Kecamatan, Semua Kel/Desa	PENDAPATAN ASLI DAERAH (PAD)	-	-			0,00	DINAS PERUMAHAN, KAWASAN PERMUKIMAN DAN PERTANAHAN
1.04.01.2.02		Administrasi Keuangan Perangkat Daerah	-				-	-	2.919.846.972,00	2.653.981.707,00	2.844.403.015,00	-75.443.957,00			-	-			0,00	DINAS PERUMAHAN, KAWASAN PERMUKIMAN DAN PERTANAHAN
1.04.01.2.02.0001		Penyediaan Gaji dan Tunjangan ASN																		
			Jumlah Orang yang Menerima Gaji dan Tunjangan ASN				0 Orang/bulan	224 Orang/bulan	2.915.826.972,00	2.650.045.807,00	2.840.467.115,00	-75.359.857,00	Kab. Tapin, Semua Kecamatan, Semua Kel/Desa	PENDAPATAN ASLI DAERAH (PAD)	-	-			0,00	DINAS PERUMAHAN, KAWASAN PERMUKIMAN DAN PERTANAHAN
1.04.01.2.02.0005		Koordinasi dan Penyusunan Laporan Keuangan Akhir Tahun SKPD																		
			Jumlah Laporan Keuangan Akhir Tahun SKPD dan Laporan Hasil Koordinasi Penyusunan Laporan Keuangan Akhir Tahun SKPD				0 Laporan	1 Laporan	2.010.000,00	1.816.300,00	1.816.300,00	-193.700,00	Kab. Tapin, Semua Kecamatan, Semua Kel/Desa	PENDAPATAN ASLI DAERAH (PAD)	-	-			0,00	DINAS PERUMAHAN, KAWASAN PERMUKIMAN DAN PERTANAHAN
1.04.01.2.02.0007		Koordinasi dan Penyusunan Laporan Keuangan Bulanan/ Triwulanan/ Semesteran SKPD																		



NO	KODE	URUSAN / BIDANG URUSAN / PROGRAM / KEGIATAN / SUB KEGIATAN	INDIKATOR PROGRAM / KEGIATAN / SUB KEGIATAN	TARGET AKHIR PERIODE RENSTRA OPD	REALISASI CAPAIAN RENJA OPD TAHUN 2022	PRAKIRAAN CAPAIAN TARGET RENJA OPD TAHUN 2023	CAPAIAN KINERJA DAN KERANGKA PENDANAAN										KELOMPOK SASARAN	PRAKIRAAN MAJU RENCANA TAHUN 2025		PERANGKAT DAERAH PENANGGUNG JAWAB
							TARGET 2024		PAGU INDIKATIF (Rp)			Bertambah/Berkurang (10-12)	LOKASI	SUMBER DANA	PRIORITAS			TARGET	PAGU INDIKATIF (Rp)	
							SEBELUM	SESUDAH	RKPD 2024	APBD 2024	RKPD PERUBAHAN 2024				NASIONAL	DAERAH				
1	2	3	4	5	6	7	8	9	10	11	12	13	14	15	16	17	18	19	20	21
			Jumlah Laporan Keuangan Bulanan/ Triwulanan/ Semesteran SKPD dan Laporan Koordinasi Penyusunan Laporan Keuangan Bulanan/Triwulanan/Semesteran SKPD				0 Laporan	1 Laporan	2.010.000,00	2.119.600,00	2.119.600,00	109.600,00	Kab. Tapin, Semua Kecamatan, Semua Kel/Desa	PENDAPATAN ASLI DAERAH (PAD)	-	-			0,00	DINAS PERUMAHAN, KAWASAN PERMUKIMAN DAN PERTANAHAN
1.04.01.2.06		Administrasi Umum Perangkat Daerah	-				-	-	1.744.309.465,00	1.951.290.600,00	1.892.426.000,00	148.116.535,00			-	-			0,00	DINAS PERUMAHAN, KAWASAN PERMUKIMAN DAN PERTANAHAN
1.04.01.2.06.0002		Penyediaan Peralatan dan Perlengkapan Kantor																		
			Jumlah Paket Peralatan dan Perlengkapan Kantor yang Disediakan				0 Paket	1 Paket	258.438.836,00	1.150.191.400,00	420.248.800,00	161.809.964,00	Kab. Tapin, Semua Kecamatan, Semua Kel/Desa	PENDAPATAN ASLI DAERAH (PAD)	-	-			0,00	DINAS PERUMAHAN, KAWASAN PERMUKIMAN DAN PERTANAHAN
1.04.01.2.06.0004		Penyediaan Bahan Logistik Kantor																		
			Jumlah Paket Bahan Logistik Kantor yang Disediakan				0 Paket	1 Paket	110.096.382,00	140.005.300,00	140.005.300,00	29.908.918,00	Kab. Tapin, Semua Kecamatan, Semua Kel/Desa	PENDAPATAN ASLI DAERAH (PAD)	-	-			0,00	DINAS PERUMAHAN, KAWASAN PERMUKIMAN DAN PERTANAHAN
1.04.01.2.06.0005		Penyediaan Barang Cetak dan Penggandaan																		
			Jumlah Paket Barang Cetak dan Penggandaan yang Disediakan				0 Paket	1 Paket	39.999.010,00	35.807.800,00	46.031.800,00	6.032.790,00	Kab. Tapin, Semua Kecamatan, Semua Kel/Desa	PENDAPATAN ASLI DAERAH (PAD)	-	-			0,00	DINAS PERUMAHAN, KAWASAN PERMUKIMAN DAN PERTANAHAN
1.04.01.2.06.0007		Penyediaan Bahan/Material																		
			Jumlah Paket Bahan/Material yang Disediakan				0 Paket	1 Paket	33.347.234,00	7.517.100,00	7.517.100,00	-25.830.134,00	Kab. Tapin, Semua Kecamatan, Semua Kel/Desa	PENDAPATAN ASLI DAERAH (PAD)	-	-			0,00	DINAS PERUMAHAN, KAWASAN PERMUKIMAN DAN PERTANAHAN
1.04.01.2.06.0008		Fasilitasi Kunjungan Tamu																		
			Jumlah Laporan Fasilitas Kunjungan Tamu				0 Laporan	12 Laporan	12.549.250,00	2.248.000,00	2.248.000,00	-10.301.250,00	Kab. Tapin, Semua Kecamatan, Semua Kel/Desa	PENDAPATAN ASLI DAERAH (PAD)	-	-			0,00	DINAS PERUMAHAN, KAWASAN PERMUKIMAN DAN PERTANAHAN
1.04.01.2.06.0009		Penyelenggaraan Rapat Koordinasi dan Konsultasi SKPD																		
			Jumlah Laporan Penyelenggaraan Rapat Koordinasi dan Konsultasi SKPD				0 Laporan	12 Laporan	1.289.878.753,00	615.521.000,00	1.276.375.000,00	-13.503.753,00	Kab. Tapin, Semua Kecamatan, Semua Kel/Desa	PENDAPATAN ASLI DAERAH (PAD)	-	-			0,00	DINAS PERUMAHAN, KAWASAN PERMUKIMAN DAN PERTANAHAN
1.04.01.2.08		Penyediaan Jasa Penunjang Urusan Pemerintahan Daerah	-				-	-	396.336.111,00	426.738.712,00	444.654.462,00	48.318.351,00			-	-			0,00	DINAS PERUMAHAN, KAWASAN PERMUKIMAN DAN PERTANAHAN
1.04.01.2.08.0001		Penyediaan Jasa Surat Menyurat																		
			Jumlah Laporan Penyediaan Jasa Surat Menyurat				0 Laporan	12 Laporan	46.388.400,00	58.341.200,00	58.341.200,00	11.952.800,00	Kab. Tapin, Semua Kecamatan, Semua Kel/Desa	PENDAPATAN ASLI DAERAH (PAD)	-	-			0,00	DINAS PERUMAHAN, KAWASAN PERMUKIMAN DAN PERTANAHAN
1.04.01.2.08.0002		Penyediaan Jasa Komunikasi, Sumber Daya Air dan Listrik																		
			Jumlah Laporan Penyediaan Jasa Komunikasi, Sumber Daya Air dan Listrik yang Disediakan				0 Laporan	12 Laporan	85.093.512,00	85.917.512,00	103.833.262,00	18.739.750,00	Kab. Tapin, Semua Kecamatan, Semua Kel/Desa	PENDAPATAN ASLI DAERAH (PAD)	-	-			0,00	DINAS PERUMAHAN, KAWASAN PERMUKIMAN DAN PERTANAHAN
1.04.01.2.08.0004		Penyediaan Jasa Pelayanan Umum Kantor																		
			Jumlah Laporan Penyediaan Jasa Pelayanan Umum Kantor yang Disediakan				0 Laporan	12 Laporan	264.854.199,00	282.480.000,00	282.480.000,00	17.625.801,00	Kab. Tapin, Semua Kecamatan, Semua Kel/Desa	PENDAPATAN ASLI DAERAH (PAD)	-	-			0,00	DINAS PERUMAHAN, KAWASAN PERMUKIMAN DAN PERTANAHAN
1.04.01.2.09		Pemeliharaan Barang Milik Daerah Penunjang Urusan Pemerintahan Daerah	-				-	-	411.142.635,00	723.401.754,00	1.020.221.554,00	609.078.919,00			-	-			0,00	DINAS PERUMAHAN, KAWASAN PERMUKIMAN DAN PERTANAHAN
1.04.01.2.09.0001		Penyediaan Jasa Pemeliharaan, Biaya Pemeliharaan, dan Pajak Kendaraan Perorangan Dinas atau Kendaraan Dinas Jabatan																		
			Jumlah Kendaraan Perorangan Dinas atau Kendaraan Dinas Jabatan yang Dipelihara dan Dibayarkan Pajaknya				0 Unit	1 Unit	40.990.000,00	41.290.000,00	41.290.000,00	300.000,00	Kab. Tapin, Semua Kecamatan, Semua Kel/Desa	PENDAPATAN ASLI DAERAH (PAD)	-	-			0,00	DINAS PERUMAHAN, KAWASAN PERMUKIMAN DAN PERTANAHAN
1.04.01.2.09.0002		Penyediaan Jasa Pemeliharaan, Biaya Pemeliharaan, Pajak dan Perizinan Kendaraan Dinas Operasional atau Lapangan																		
			Jumlah Kendaraan Dinas Operasional atau Lapangan yang Dipelihara dan Dibayarkan Pajak dan Perizinan				0 Unit	16 Unit	200.320.000,00	176.360.000,00	210.740.000,00	10.420.000,00	Kab. Tapin, Semua Kecamatan, Semua Kel/Desa	PENDAPATAN ASLI DAERAH (PAD)	-	-			0,00	DINAS PERUMAHAN, KAWASAN PERMUKIMAN DAN PERTANAHAN
1.04.01.2.09.0006		Pemeliharaan Peralatan dan Mesin Lainnya																		
			Jumlah Peralatan dan Mesin Lainnya yang Dipelihara				0 Unit	37 Unit	42.732.635,00	38.981.754,00	38.981.754,00	-3.750.881,00	Kab. Tapin, Semua Kecamatan, Semua Kel/Desa	PENDAPATAN ASLI DAERAH (PAD)	-	-			0,00	DINAS PERUMAHAN, KAWASAN PERMUKIMAN DAN PERTANAHAN
1.04.01.2.09.0009		Pemeliharaan/Rehabilitasi Gedung Kantor dan Bangunan Lainnya																		
			Jumlah Gedung Kantor dan Bangunan Lainnya yang Dipelihara/Direhabilitasi				0 Unit	1 Unit	78.550.000,00	74.540.000,00	633.179.800,00	554.629.800,00	Kab. Tapin, Semua Kecamatan, Semua Kel/Desa	PENDAPATAN ASLI DAERAH (PAD)	-	-			0,00	DINAS PERUMAHAN, KAWASAN PERMUKIMAN DAN PERTANAHAN
1.04.01.2.09.0010		Pemeliharaan/Rehabilitasi Sarana dan Prasarana Gedung Kantor atau Bangunan Lainnya																		
			Jumlah Sarana dan Prasarana Gedung Kantor atau Bangunan Lainnya yang Dipelihara/Direhabilitasi				0 Unit	1 Unit	48.550.000,00	392.230.000,00	96.030.000,00	47.480.000,00	Kab. Tapin, Semua Kecamatan, Semua Kel/Desa	PENDAPATAN ASLI DAERAH (PAD)	-	-			0,00	DINAS PERUMAHAN, KAWASAN PERMUKIMAN DAN PERTANAHAN

NO	KODE	URUSAN / BIDANG URUSAN / PROGRAM / KEGIATAN / SUB KEGIATAN	INDIKATOR PROGRAM / KEGIATAN / SUB KEGIATAN	TARGET AKHIR PERIODE RENSTRA OPD	REALISASI CAPAIAN RENJA OPD TAHUN 2022	PRAKIRAAN CAPAIAN TARGET RENJA OPD TAHUN 2023	CAPAIAN KINERJA DAN KERANGKA PENDANAAN										KELOMPOK SASARAN	PRAKIRAAN MAJU RENCANA TAHUN 2025		PERANGKAT DAERAH PENANGGUNG JAWAB
							TARGET 2024		PAGU INDIKATIF (Rp)			Bertambah/Berkurang (10-12)	LOKASI	SUMBER DANA	PRIORITAS			TARGET	PAGU INDIKATIF (Rp)	
							SEBELUM	SESUDAH	RKPD 2024	APBD 2024	RKPD PERUBAHAN 2024				NASIONAL	DAERAH				
1	2	3	4	5	6	7	8	9	10	11	12	13	14	15	16	17	18	19	20	21
2.	1.04.02	PROGRAM PENGEMBANGAN PERUMAHAN	-				-	-	865.000.000,00	767.264.400,00	945.174.400,00	-865.000.000,00							0,00	
	1.04.02.2.01	Pendataan Penyediaan dan Rehabilitasi Rumah Korban Bencana atau Relokasi Program Kabupaten/Kota	-				-	-	50.000.000,00	59.870.000,00	237.780.000,00	187.780.000,00			-	Peningkatan kuantitas dan kualitas infrastruktur perhubungan dan perumahan	-		0,00	DINAS PERUMAHAN, KAWASAN PERMUKIMAN DAN PERTANAHAN
	1.04.02.2.01.0002	Identifikasi Lahan-Lahan Potensial sebagai Lokasi Relokasi Perumahan																		
			Jumlah Dokumen Data Identifikasi Lahan yang Potensial Sebagai Lokasi Relokasi Perumahan				-	1 Dokumen	0,00	0,00	78.599.000,00	78.599.000,00	Kab. Tapin, Semua Kecamatan, Semua Kel/Desa	PENDAPATAN ASLI DAERAH (PAD)	-	Peningkatan kuantitas dan kualitas infrastruktur perhubungan dan perumahan			0,00	DINAS PERUMAHAN, KAWASAN PERMUKIMAN DAN PERTANAHAN
	1.04.02.2.01.0004	Pendataan Tingkat Kerusakan Rumah Akibat Bencana																		
			Jumlah Dokumen data Rumah yang Terkena Bencana Kabupaten/Kota berdasarkan Tingkat Kerusakan Rumah				0 Dokumen	1 Dokumen	25.000.000,00	33.440.000,00	33.440.000,00	8.440.000,00	Kab. Tapin, Semua Kecamatan, Semua Kel/Desa	PENDAPATAN ASLI DAERAH (PAD)	-	Optimalisasi perlindungan sosial dan pemberdayaan masyarakat			0,00	DINAS PERUMAHAN, KAWASAN PERMUKIMAN DAN PERTANAHAN
	1.04.02.2.01.0009	Identifikasi Perumahan di Lokasi Rawan Bencana Kabupaten/Kota																		
			Jumlah Dokumen Data Rumah di Lokasi Rawan Bencana Kabupaten/Kota				-	1 Dokumen	0,00	0,00	99.311.000,00	99.311.000,00	Kab. Tapin, Semua Kecamatan, Semua Kel/Desa	PENDAPATAN ASLI DAERAH (PAD)	-	Peningkatan kuantitas dan kualitas infrastruktur perhubungan dan perumahan			0,00	DINAS PERUMAHAN, KAWASAN PERMUKIMAN DAN PERTANAHAN
	1.04.02.2.01.0010	Pendataan dan Verifikasi Calon Penerima Rumah bagi Korban Bencana Kabupaten/Kota																		
			Jumlah Dokumen Data Bakal Calon Penerima Rumah bagi Korban Bencana Kabupaten/Kota yang Terverifikasi				0 Dokumen	1 Dokumen	25.000.000,00	26.430.000,00	26.430.000,00	1.430.000,00	Kab. Tapin, Semua Kecamatan, Semua Kel/Desa	PENDAPATAN ASLI DAERAH (PAD)	-	Optimalisasi perlindungan sosial dan pemberdayaan masyarakat			0,00	DINAS PERUMAHAN, KAWASAN PERMUKIMAN DAN PERTANAHAN
	1.04.02.2.02	Sosialisasi dan Persiapan Penyediaan dan Rehabilitasi Rumah Korban Bencana atau Relokasi Program Kabupaten/Kota	-				-	-	60.000.000,00	30.794.400,00	30.794.400,00	-29.205.600,00			-	Optimalisasi perlindungan sosial dan pemberdayaan masyarakat	-		0,00	DINAS PERUMAHAN, KAWASAN PERMUKIMAN DAN PERTANAHAN
	1.04.02.2.02.0001	Sosialisasi Standar Teknis Penyediaan dan Rehabilitasi Rumah kepada Masyarakat/Sukarelawan Tanggap Bencana																		
			Jumlah Orang/Sukarelawan yang Mengikuti Sosialisasi Standar Teknis Penyediaan dan Rehabilitasi Rumah Korban Bencana Kabupaten/Kota				0 Orang	200 Orang	30.000.000,00	30.794.400,00	30.794.400,00	794.400,00	Kab. Tapin, Semua Kecamatan, Semua Kel/Desa	PENDAPATAN ASLI DAERAH (PAD)	-	Optimalisasi perlindungan sosial dan pemberdayaan masyarakat			0,00	DINAS PERUMAHAN, KAWASAN PERMUKIMAN DAN PERTANAHAN
	1.04.02.2.02.0010	Sosialisasi tentang Mekanisme Penggantian Hak atas Tanah dan/atau Bangunan																		
			Jumlah Orang yang Mengikuti Sosialisasi Tentang Mekanisme Penggantian Hak atas Tanah dan/atau Bangunan				0 Orang	0 Orang	30.000.000,00	0,00	0,00	-30.000.000,00	Kab. Tapin, Semua Kecamatan, Semua Kel/Desa	PENDAPATAN ASLI DAERAH (PAD)	Memperkuat Infrastruktur Untuk Mendukung Pengembangan Ekonomi Dan Pelayanan Dasar	-			0,00	DINAS PERUMAHAN, KAWASAN PERMUKIMAN DAN PERTANAHAN
	1.04.02.2.03	Pembangunan dan Rehabilitasi Rumah Korban Bencana atau Relokasi Program Kabupaten/Kota	-				-	-	755.000.000,00	676.600.000,00	676.600.000,00	-78.400.000,00			-	Optimalisasi perlindungan sosial dan pemberdayaan masyarakat	-		0,00	DINAS PERUMAHAN, KAWASAN PERMUKIMAN DAN PERTANAHAN
	1.04.02.2.03.0001	Rehabilitasi Rumah bagi Korban Bencana																		
			Jumlah Rumah Korban Bencana Kabupaten/Kota yang Terehabilitasi				0 Unit Rumah	10 Unit Rumah	255.000.000,00	276.600.000,00	276.600.000,00	21.600.000,00	Kab. Tapin, Semua Kecamatan, Semua Kel/Desa	PENDAPATAN ASLI DAERAH (PAD)	-	Optimalisasi perlindungan sosial dan pemberdayaan masyarakat			0,00	DINAS PERUMAHAN, KAWASAN PERMUKIMAN DAN PERTANAHAN
	1.04.02.2.03.0004	Pembangunan Rumah bagi Korban Bencana																		
			Jumlah Rumah bagi Korban Bencana Kabupaten/Kota yang Terbangun				0 Unit Rumah	8 Unit Rumah	500.000.000,00	400.000.000,00	400.000.000,00	-100.000.000,00	Kab. Tapin, Semua Kecamatan, Semua Kel/Desa	PENDAPATAN ASLI DAERAH (PAD)	-	Optimalisasi perlindungan sosial dan pemberdayaan masyarakat			0,00	DINAS PERUMAHAN, KAWASAN PERMUKIMAN DAN PERTANAHAN
3.	1.04.03	PROGRAM KAWASAN PERMUKIMAN	-				-	-	4.925.000.000,00	3.748.430.000,00	2.255.490.000,00	-4.925.000.000,00							0,00	
	1.04.03.2.01	Penerbitan Izin Pembangunan dan Pengembangan Kawasan Permukiman	-				-	-	1.000.000.000,00	0,00	0,00	-1.000.000.000,00			-				0,00	DINAS PERUMAHAN, KAWASAN PERMUKIMAN DAN PERTANAHAN
	1.04.03.2.01.0004	Koordinasi dan Sinkronisasi Penyelenggaraan Kawasan Permukiman																		
			Jumlah Laporan Hasil Koordinasi dan Sinkronisasi Penyelenggaraan Kawasan Permukiman				1 Laporan	1 Laporan	1.000.000.000,00	0,00	0,00	-1.000.000.000,00	Kab. Tapin, Semua Kecamatan, Rumintin	PENDAPATAN ASLI DAERAH (PAD)	-				0,00	DINAS PERUMAHAN, KAWASAN PERMUKIMAN DAN PERTANAHAN
	1.04.03.2.02	Penataan dan Peningkatan Kualitas Kawasan Permukiman Kumuh dengan Luas di Bawah 10 (Sepuluh) Ha	-				-	-	500.000.000,00	0,00	343.060.000,00	-156.940.000,00			Memperkuat Infrastruktur Untuk Mendukung Pengembangan Ekonomi Dan Pelayanan Dasar	Peningkatan kuantitas dan kualitas infrastruktur perhubungan dan perumahan	-		0,00	DINAS PERUMAHAN, KAWASAN PERMUKIMAN DAN PERTANAHAN
	1.04.03.2.02.0008	Penyusunan/Review/Legalisasi Kebijakan Bidang PKP																		
			Jumlah Dokumen Kebijakan Bidang PKP yang Tersusun/T erreview/Terlegalisasi				1,00 Dokumen	1,00 Dokumen	500.000.000,00	0,00	343.060.000,00	-156.940.000,00	Kab. Tapin, Semua Kecamatan, Pematang Karang Hilir	PENDAPATAN ASLI DAERAH (PAD)	Memperkuat Infrastruktur Untuk Mendukung Pengembangan Ekonomi Dan Pelayanan Dasar	Peningkatan kuantitas dan kualitas infrastruktur perhubungan dan perumahan	-		0,00	DINAS PERUMAHAN, KAWASAN PERMUKIMAN DAN PERTANAHAN
	1.04.03.2.03	Peningkatan Kualitas Kawasan Permukiman Kumuh dengan Luas di Bawah 10 (Sepuluh) Ha	-				-	-	3.425.000.000,00	3.748.430.000,00	1.912.430.000,00	-1.512.570.000,00			-	Optimalisasi perlindungan sosial dan pemberdayaan masyarakat	-		0,00	DINAS PERUMAHAN, KAWASAN PERMUKIMAN DAN PERTANAHAN
	1.04.03.2.03.0002	Perbaikan Rumah Tidak Layak Huni																		
			Jumlah Rumah Tidak Layak Huni yang Diperbaiki				0 Unit Rumah	134 Unit Rumah	1.275.000.000,00	3.547.200.000,00	1.711.200.000,00	436.200.000,00	Kab. Tapin, Semua Kecamatan, Semua Kel/Desa	PENDAPATAN ASLI DAERAH (PAD)	-	Optimalisasi perlindungan sosial dan pemberdayaan masyarakat			0,00	DINAS PERUMAHAN, KAWASAN PERMUKIMAN DAN PERTANAHAN
	1.04.03.2.03.0004	Koordinasi dan Sinkronisasi Pengendalian Penyelenggaraan Pemugaran/Peremajaan Permukiman Kumuh																		

NO	KODE	URUSAN / BIDANG URUSAN / PROGRAM / KEGIATAN / SUB KEGIATAN	INDIKATOR PROGRAM / KEGIATAN / SUB KEGIATAN	TARGET AKHIR PERIODE RENSTRA OPD	REALISASI CAPAIAN RENJA OPD TAHUN 2022	PRAKIRAAN CAPAIAN TARGET RENJA OPD TAHUN 2023	CAPAIAN KINERJA DAN KERANGKA PENDANAAN										KELOMPOK SASARAN	PRAKIRAAN MAJU RENCANA TAHUN 2025		PERANGKAT DAERAH PENANGGUNG JAWAB
							TARGET 2024		PAGU INDIKATIF (Rp)			Bertambah/Berkurang (10-12)	LOKASI	SUMBER DANA	PRIORITAS			TARGET	PAGU INDIKATIF (Rp)	
							SEBELUM	SESUDAH	RKPD 2024	APBD 2024	RKPD PERUBAHAN 2024				NASIONAL	DAERAH				
1	2	3	4	5	6	7	8	9	10	11	12	13	14	15	16	17	18	19	20	21
			Jumlah Laporan Hasil Koordinasi dan Sinkronisasi Pengendalian Penyelenggaraan Pemugaran/Peremajaan Permukiman Kumuh				0 Laporan	0 Laporan	150.000.000,00	0,00	0,00	-150.000.000,00	Kab. Tapin, Semua Kecamatan, Semua Kel/Desa	PENDAPATAN ASLI DAERAH (PAD)	Memperkuat Infrastruktur Untuk Mendukung Pengembangan Ekonomi Dan Pelayanan Dasar	-			0,00	DINAS PERUMAHAN, KAWASAN PERMUKIMAN DAN PERTANAHAN
	1.04.03.2.03.0013	Pelaksanaan Pemugaran Kawasan Permukiman Kumuh																		
			Luas Permukiman Kumuh yang Dipugar				0 Ha	0 Ha	2.000.000.000,00	201.230.000,00	201.230.000,00	-1.798.770.000,00	Kab. Tapin, Semua Kecamatan, Semua Kel/Desa	PENDAPATAN ASLI DAERAH (PAD)	Memperkuat Infrastruktur Untuk Mendukung Pengembangan Ekonomi Dan Pelayanan Dasar	-			0,00	DINAS PERUMAHAN, KAWASAN PERMUKIMAN DAN PERTANAHAN
4.	1.04.04	PROGRAM PERUMAHAN DAN KAWASAN PERMUKIMAN KUMUH	-				-	-	19.070.616.700,00	28.662.760.000,00	19.144.919.030,00	-19.070.616.700,00							0,00	
	1.04.04.2.01	Pencegahan Perumahan dan Kawasan Permukiman Kumuh pada Daerah Kabupaten/Kota	-				-	-	19.070.616.700,00	28.662.760.000,00	19.144.919.030,00	74.302.330,00			-	-	-		0,00	DINAS PERUMAHAN, KAWASAN PERMUKIMAN DAN PERTANAHAN
	1.04.04.2.01.0001	Perbaikan Rumah Tidak Layak Huni untuk Pencegahan Terhadap Tumbuh dan Berkembangnya Permukiman Kumuh di Luar Kawasan Permukiman Kumuh dengan Luas di Bawah 10 (Sepuluh) Ha																		
			Jumlah Rumah Tidak Layak Huni untuk Pencegahan Terhadap Tumbuh dan Berkembangnya Permukiman Kumuh di Luar Kawasan Permukiman Kumuh dengan Luas di Bawah 10 (Sepuluh) Ha yang Diperbaiki				1 Unit Rumah	1080 Unit Rumah	19.070.616.700,00	28.662.760.000,00	19.144.919.030,00	74.302.330,00	-	PENDAPATAN ASLI DAERAH (PAD)	-	-			0,00	DINAS PERUMAHAN, KAWASAN PERMUKIMAN DAN PERTANAHAN
5.	1.04.05	PROGRAM PENINGKATAN PRASARANA, SARANA DAN UTILITAS UMUM (PSU)	-				-	-	18.135.401.600,00	46.335.720.878,00	50.526.610.076,00	-18.135.401.600,00							0,00	
	1.04.05.2.01	Urusan Penyelenggaraan PSU Perumahan	-				-	-	18.135.401.600,00	46.335.720.878,00	50.526.610.076,00	32.391.208.476,00			Memperkuat Infrastruktur Untuk Mendukung Pengembangan Ekonomi Dan Pelayanan Dasar	-	-		0,00	DINAS PERUMAHAN, KAWASAN PERMUKIMAN DAN PERTANAHAN
	1.04.05.2.01.0001	Perencanaan Penyediaan PSU Perumahan																		
			Jumlah Dokumen Perencanaan Penyediaan PSU Perumahan				1 Dokumen	1 Dokumen	470.000.000,00	19.710.000,00	19.710.000,00	-450.290.000,00	Kab. Tapin, Semua Kecamatan, Semua Kel/Desa Kab. Tapin, Semua Kecamatan, Buniin Jaya	PENDAPATAN ASLI DAERAH (PAD)	Memperkuat Infrastruktur Untuk Mendukung Pengembangan Ekonomi Dan Pelayanan Dasar	-			0,00	DINAS PERUMAHAN, KAWASAN PERMUKIMAN DAN PERTANAHAN
	1.04.05.2.01.0002	Penyediaan Prasarana, Sarana, dan Utilitas Umum di Perumahan untuk Menunjang Fungsi Hunian																		
			Jumlah Lokasi Perumahan yang Disediakan Prasarana, Sarana, dan Utilitas Umum yang Menunjang Fungsi Hunian				1 Lokasi	8 Lokasi	15.910.401.600,00	46.260.560.878,00	50.451.450.076,00	34.541.048.476,00	-	PENDAPATAN ASLI DAERAH (PAD)	-	Peningkatan kuantitas dan kualitas infrastruktur perhubungan dan perumahan			0,00	DINAS PERUMAHAN, KAWASAN PERMUKIMAN DAN PERTANAHAN
	1.04.05.2.01.0003	Koordinasi dan Sinkronisasi dalam rangka Penyediaan Prasarana, Sarana, dan Utilitas Umum Perumahan																		
			Jumlah Laporan Hasil Koordinasi dan Sinkronisasi dalam rangka Penyediaan Prasarana, Sarana, dan Utilitas Umum Perumahan				0 Laporan	0 Laporan	1.255.000.000,00	2.100.000,00	2.100.000,00	-1.252.900.000,00	Kab. Tapin, Semua Kecamatan, Semua Kel/Desa	PENDAPATAN ASLI DAERAH (PAD)	-	Peningkatan kuantitas dan kualitas infrastruktur perhubungan dan perumahan			0,00	DINAS PERUMAHAN, KAWASAN PERMUKIMAN DAN PERTANAHAN
	1.04.05.2.01.0010	Verifikasi dan Penyerahan PSU Perumahan dari Pengembang																		
			Jumlah Laporan Hasil Serah Terima PSU Perumahan yang Terverifikasi dari Pengembang				0 Laporan	0 Laporan	500.000.000,00	53.350.000,00	53.350.000,00	-446.650.000,00	Kab. Tapin, Semua Kecamatan, Semua Kel/Desa	PENDAPATAN ASLI DAERAH (PAD)	-	Peningkatan kuantitas dan kualitas infrastruktur perhubungan dan perumahan			0,00	DINAS PERUMAHAN, KAWASAN PERMUKIMAN DAN PERTANAHAN
2	2.10	URUSAN PEMERINTAHAN WAJIB YANG TIDAK BERKAITAN DENGAN PELAYANAN DASAR							8.330.950.000,00	23.897.204.168,00	7.570.820.343,00	-760.129.657,00							0,00	
	2.10	URUSAN PEMERINTAHAN BIDANG PERTANAHAN							8.330.950.000,00	23.897.204.168,00	7.570.820.343,00	-760.129.657,00							0,00	
1.	2.10.04	PROGRAM PENYELESAIAN SENGKETA TANAH GARAPAN	-				-	-	648.960.000,00	278.011.200,00	281.611.200,00	-648.960.000,00							0,00	
	2.10.04.2.01	Penyelesaian Sengketa Tanah Garapan dalam Daerah Kabupaten/Kota	-				-	-	648.960.000,00	278.011.200,00	281.611.200,00	-367.348.800,00			-	-	-		0,00	DINAS PERUMAHAN, KAWASAN PERMUKIMAN DAN PERTANAHAN
	2.10.04.2.01.0001	Inventarisasi Sengketa, Konflik, dan Perkara Pertanahan dalam 1 (satu) Daerah Kabupaten/Kota																		
			Jumlah Data Sengketa, Konflik dan Perkara dalam 1 (Satu) Daerah Kabupaten/Kota				0 Dokumen	0 Dokumen	200.000.000,00	0,00	0,00	-200.000.000,00	Kab. Tapin, Semua Kecamatan, Semua Kel/Desa	PENDAPATAN ASLI DAERAH (PAD)	-	-			0,00	DINAS PERUMAHAN, KAWASAN PERMUKIMAN DAN PERTANAHAN
	2.10.04.2.01.0002	Mediasi Penyelesaian Sengketa Tanah Garapan dalam 1 (satu) Daerah Kabupaten/Kota																		
			Jumlah Berita Acara Hasil Mediasi Penyelesaian Kasus Sengketa dan Konflik Tanah Garapan dalam 1 (Satu) Daerah Kabupaten/Kota				0 Berita Acara	1 Berita Acara	448.960.000,00	278.011.200,00	281.611.200,00	-167.348.800,00	Kab. Tapin, Semua Kecamatan, Semua Kel/Desa	PENDAPATAN ASLI DAERAH (PAD)	-	-			0,00	DINAS PERUMAHAN, KAWASAN PERMUKIMAN DAN PERTANAHAN
2.	2.10.05	PROGRAM PENYELESAIAN GANTI KERUGIAN DAN SANTUNAN TANAH UNTUK PEMBANGUNAN	-				-	-	6.981.990.000,00	22.215.043.808,00	6.025.228.723,00	-6.981.990.000,00							0,00	
	2.10.05.2.01	Penyelesaian Masalah Ganti Kerugian dan Santunan Tanah untuk Pembangunan oleh Pemerintah Daerah Kabupaten/Kota	-				-	-	6.981.990.000,00	22.215.043.808,00	6.025.228.723,00	-956.761.277,00			-	-	-		0,00	DINAS PERUMAHAN, KAWASAN PERMUKIMAN DAN PERTANAHAN
	2.10.05.2.01.0002	Koordinasi dan Sinkronisasi Penyelesaian Masalah Ganti Kerugian dan Santunan Tanah untuk Pembangunan oleh Pemerintah Daerah Kabupaten/Kota																		



NO	KODE	URUSAN / BIDANG URUSAN / PROGRAM / KEGIATAN / SUB KEGIATAN	INDIKATOR PROGRAM / KEGIATAN / SUB KEGIATAN	TARGET AKHIR PERIODE RENSTRA OPD	REALISASI CAPAIAN RENJA OPD TAHUN 2022	PRAKIRAAN CAPAIAN TARGET RENJA OPD TAHUN 2023	CAPAIAN KINERJA DAN KERANGKA PENDANAAN										KELOMPOK SASARAN	PRAKIRAAN MAJU RENCANA TAHUN 2025		PERANGKAT DAERAH PENANGGUNG JAWAB
							TARGET 2024		PAGU INDIKATIF (Rp)			Bertambah/Berkurang (10-12)	LOKASI	SUMBER DANA	PRIORITAS			TARGET	PAGU INDIKATIF (Rp)	
							SEBELUM	SESUDAH	RKPD 2024	APBD 2024	RKPD PERUBAHAN 2024				NASIONAL	DAERAH				
1	2	3	4	5	6	7	8	9	10	11	12	13	14	15	16	17	18	19	20	21
			Jumlah Dokumen Koordinasi dan Sinkronisasi Penyelesaian Masalah Ganti Kerugian dan Santunan Tanah untuk Pembangunan oleh Pemerintah Daerah Kabupaten/Kota				0 Dokumen	0 Dokumen	6.981.990.000,00	22.215.043.808,00	6.025.228.723,00	-956.761.277,00	Kab. Tapin, Semua Kecamatan, Semua Kel/Desa	PENDAPATAN ASLI DAERAH (PAD)	-	-			0,00	DINAS PERUMAHAN, KAWASAN PERMUKIMAN DAN PERTANAHAN
3.	2.10.06	PROGRAM REDISTRIBUSI TANAH, DAN GANTI KERUGIAN PROGRAM TANAH KELEBIHAN MAKSIMUM DAN TANAH ABSENTEE	-				-	-	100.000.000,00	55.152.000,00	24.352.000,00	-100.000.000,00							0,00	
	2.10.06.2.01	Penetapan Subjek dan Objek Redistribusi Tanah serta Ganti Kerugian Tanah Kelebihan Maksimum dan Tanah Absentee dalam 1 (Satu) Daerah Kabupaten/Kota	-				-	-	100.000.000,00	55.152.000,00	24.352.000,00	-75.648.000,00			-	-			0,00	DINAS PERUMAHAN, KAWASAN PERMUKIMAN DAN PERTANAHAN
	2.10.06.2.01.0001	Inventarisasi Subjek dan Objek Redistribusi Tanah																		
			Jumlah Data Inventarisasi Subyek Penerima Redistribusi Tanah dalam 1 (Satu) Kabupaten/Kota				0 Dokumen	1 Dokumen	50.000.000,00	27.576.000,00	12.176.000,00	-37.824.000,00	Kab. Tapin, Semua Kecamatan, Semua Kel/Desa	PENDAPATAN ASLI DAERAH (PAD)	-	-			0,00	DINAS PERUMAHAN, KAWASAN PERMUKIMAN DAN PERTANAHAN
	2.10.06.2.01.0003	Koordinasi Penyelenggaraan Redistribusi Tanah Objek Reforma Agraria dalam 1 (Satu) Kabupaten/Kota																		
			Jumlah Dokumen Sidang Panitia Pertimbangan Landreform dalam rangka Kegiatan Redistribusi Tanah				0 Dokumen	1 Dokumen	50.000.000,00	27.576.000,00	12.176.000,00	-37.824.000,00	Kab. Tapin, Semua Kecamatan, Semua Kel/Desa	PENDAPATAN ASLI DAERAH (PAD)	-	-			0,00	DINAS PERUMAHAN, KAWASAN PERMUKIMAN DAN PERTANAHAN
4.	2.10.10	PROGRAM PENATAGUNAAN TANAH	-				-	-	600.000.000,00	1.348.997.160,00	1.239.628.420,00	-600.000.000,00							0,00	
	2.10.10.2.01	Penggunaan Tanah yang Hamparannya dalam satu Daerah Kabupaten/Kota	-				-	-	600.000.000,00	1.348.997.160,00	1.239.628.420,00	639.628.420,00			-	-			0,00	DINAS PERUMAHAN, KAWASAN PERMUKIMAN DAN PERTANAHAN
	2.10.10.2.01.0001	Koordinasi dan Sinkronisasi Perencanaan Penggunaan Tanah																		
			Jumlah Laporan Koordinasi dan Sinkronisasi Perencanaan Penggunaan Tanah dalam 1 (Satu) Kabupaten/Kota				0 Laporan	1 Laporan	200.000.000,00	1.129.797.960,00	1.019.447.960,00	819.447.960,00	Kab. Tapin, Semua Kecamatan, Semua Kel/Desa	PENDAPATAN ASLI DAERAH (PAD)	-	-			0,00	DINAS PERUMAHAN, KAWASAN PERMUKIMAN DAN PERTANAHAN
	2.10.10.2.01.0003	Koordinasi dan Sinkronisasi Pelaksanaan Konsolidasi Tanah Kabupaten/Kota																		
			Jumlah Dokumen Koordinasi dan Sinkronisasi Pelaksanaan Konsolidasi Tanah Kewenangan Kabupaten/Kota				0 Dokumen	1 Dokumen	400.000.000,00	219.199.200,00	220.180.460,00	-179.819.540,00	Kab. Tapin, Semua Kecamatan, Semua Kel/Desa	PENDAPATAN ASLI DAERAH (PAD)	-	-			0,00	DINAS PERUMAHAN, KAWASAN PERMUKIMAN DAN PERTANAHAN
SATUAN POLISI PAMONG PRAJA DAN KEBAKARAN									8.006.771.213,00	19.357.596.531,00	20.354.483.235,00	12.347.712.022,00							0,00	
1		URUSAN PEMERINTAHAN WAJIB YANG BERKAITAN DENGAN PELAYANAN DASAR							8.006.771.213,00	19.357.596.531,00	20.354.483.235,00	12.347.712.022,00							0,00	
	1.05	URUSAN PEMERINTAHAN BIDANG KETENTERAMAN DAN KETERTIBAN UMUM SERTA PERLINDUNGAN MASYARAKAT							8.006.771.213,00	19.357.596.531,00	20.354.483.235,00	12.347.712.022,00							0,00	
1.	1.05.01	PROGRAM PENUNJANG URUSAN PEMERINTAHAN DAERAH KABUPATEN/KOTA	Nilai Komponen AKIP Persentase hasil temuan pemeriksaan yang ditindaklanjuti Persentase ASN dengan capaian kinerja >90% Indeks Kepuasan Pelayanan Sekretariat				-	75 100 90 90 Nilai % % Score	5.453.349.413,00	8.973.039.871,00	9.637.837.055,00	-5.453.349.413,00							0,00	
	1.05.01.2.01	Perencanaan, Penganggaran, dan Evaluasi Kinerja Perangkat Daerah	Persentase laporan hasil monitoring dan evaluasi perencanaan kinerja yang ditindaklanjuti Persentase rekomendasi LHE AKIP yang ditindaklanjuti Persentase tindaklanjut perencanaan kinerja atas rekomendasi dari mitra kerja Bappeltibang				-	100 %	6.975.000,00	14.153.200,00	29.174.200,00	22.199.200,00			Memperkuat Stabilitas Polhukhankam Dan Transformasi Pelayanan Publik	Menjaga kondusifitas wilayah dalam pelaksanaan Pilpres dan Pilkada	Seluruh ASN dan Non ASN Satuan Polisi Pamong Praja dan Kebakaran		0,00	SATUAN POLISI PAMONG PRAJA DAN KEBAKARAN
	1.05.01.2.01.0006	Koordinasi dan Penyusunan Laporan Capaian Kinerja dan Ikhtisar Realisasi Kinerja SKPD																		
			Jumlah Laporan Capaian Kinerja dan Ikhtisar Realisasi Kinerja SKPD dan Laporan Hasil Koordinasi Penyusunan Laporan Capaian Kinerja dan Ikhtisar Realisasi Kinerja SKPD				0 Laporan	7 Laporan	6.975.000,00	14.153.200,00	29.174.200,00	22.199.200,00	Kab. Tapin, Semua Kecamatan, Semua Kel/Desa	PENDAPATAN ASLI DAERAH (PAD)	Memperkuat Stabilitas Polhukhankam Dan Transformasi Pelayanan Publik	Menjaga kondusifitas wilayah dalam pelaksanaan Pilpres dan Pilkada		0,00	SATUAN POLISI PAMONG PRAJA DAN KEBAKARAN	
	1.05.01.2.02	Administrasi Keuangan Perangkat Daerah	Persentase aset daerah yang tercatat sesuai dengan realisasi fisik dan keuangan Persentase laporan keuangan yang disampaikan tepat waktu dan sesuai Standar Akuntansi Pemerintahan (SAP) Persentase Surat Pertanggungjawaban yang sesuai dengan standar penatausahaan keuangan				-	100 %	4.487.267.252,00	5.728.553.589,00	6.090.368.070,00	1.603.100.818,00			Memperkuat Stabilitas Polhukhankam Dan Transformasi Pelayanan Publik	Menjaga kondusifitas wilayah dalam pelaksanaan Pilpres dan Pilkada	ASN Satuan Polisi Pamong Praja dan Kebakaran Kabupaten Tapin		0,00	SATUAN POLISI PAMONG PRAJA DAN KEBAKARAN
	1.05.01.2.02.0001	Penyediaan Gaji dan Tunjangan ASN																		
			Jumlah Orang yang Menerima Gaji dan Tunjangan ASN				0 Orang/bulan	41 Orang/bulan	4.477.714.252,00	5.714.553.589,00	6.076.368.070,00	1.598.653.818,00	Kab. Tapin, Semua Kecamatan, Semua Kel/Desa	PENDAPATAN ASLI DAERAH (PAD)	Memperkuat Stabilitas Polhukhankam Dan Transformasi Pelayanan Publik	Menjaga kondusifitas wilayah dalam pelaksanaan Pilpres dan Pilkada		0,00	SATUAN POLISI PAMONG PRAJA DAN KEBAKARAN	
	1.05.01.2.02.0005	Koordinasi dan Penyusunan Laporan Keuangan Akhir Tahun SKPD																		
			Jumlah Laporan Keuangan Akhir Tahun SKPD dan Laporan Hasil Koordinasi Penyusunan Laporan Keuangan Akhir Tahun SKPD				0 Laporan	2 Laporan	5.235.000,00	9.000.000,00	9.000.000,00	3.765.000,00	Kab. Tapin, Semua Kecamatan, Semua Kel/Desa	PENDAPATAN ASLI DAERAH (PAD)	Memperkuat Stabilitas Polhukhankam Dan Transformasi Pelayanan Publik	Menjaga kondusifitas wilayah dalam pelaksanaan Pilpres dan Pilkada		0,00	SATUAN POLISI PAMONG PRAJA DAN KEBAKARAN	
	1.05.01.2.02.0007	Koordinasi dan Penyusunan Laporan Keuangan Bulanan/ Trivulanan/ Semesteran SKPD																		

NO	KODE	URUSAN / BIDANG URUSAN / PROGRAM / KEGIATAN / SUB KEGIATAN	INDIKATOR PROGRAM / KEGIATAN / SUB KEGIATAN	TARGET AKHIR PERIODE RENSTRA OPD	REALISASI CAPAIAN RENJA OPD TAHUN 2022	PRAKIRAAN CAPAIAN TARGET RENJA OPD TAHUN 2023	CAPAIAN KINERJA DAN KERANGKA PENDANAAN										KELOMPOK SASARAN	PRAKIRAAN MAJU RENCANA TAHUN 2025		PERANGKAT DAERAH PENANGGUNG JAWAB	
							TARGET 2024		PAGU INDIKATIF (Rp)			Bertambah/Berkurang (10-12)	LOKASI	SUMBER DANA	PRIORITAS			TARGET	PAGU INDIKATIF (Rp)		
							SEBELUM	SESUDAH	RKPD 2024	APBD 2024	RKPD PERUBAHAN 2024				NASIONAL	DAERAH					
1	2	3	4	5	6	7	8	9	10	11	12	13	14	15	16	17	18	19	20	21	
			Jumlah Laporan Keuangan Bulanan/ Triwulanan/ Semesteran SKPD dan Laporan Koordinasi Penyusunan Laporan Keuangan Bulanan/Triwulanan/Semesteran SKPD				0 Laporan	5 Laporan	4.318.000,00	5.000.000,00	5.000.000,00	682.000,00	Kab. Tapin, Semua Kecamatan, Semua Kel/Desa	PENDAPATAN ASLI DAERAH (PAD)	Memperkuat Stabilitas Polhukhankam Dan Transformasi Pelayanan Publik	Menjaga kondusifitas wilayah dalam pelaksanaan Pilpres dan Pilkada			0,00	SATUAN POLISI PAMONG PRAJA DAN KEBAKARAN	
1.05.01.2.06		Administrasi Umum Perangkat Daerah	Persentase kelulusan ASN Perangkat Daerah yang mengikuti Peningkatan kapasitas				-	80 %	483.560.693,00	1.513.891.550,00	2.204.632.850,00	1.721.072.157,00			Memperkuat Stabilitas Polhukhankam Dan Transformasi Pelayanan Publik	Menjaga kondusifitas wilayah dalam pelaksanaan Pilpres dan Pilkada	Seluruh ASN dan Non ASN Satuan Polisi Pamong Praja dan Kebakaran		0,00	SATUAN POLISI PAMONG PRAJA DAN KEBAKARAN	
1.05.01.2.06.0001		Penyediaan Komponen Instalasi Listrik/Penerangan Bangunan Kantor																			
			Jumlah Paket Komponen Instalasi Listrik/Penerangan Bangunan Kantor yang Disediakan				0 Paket	1 Paket	12.272.200,00	72.241.000,00	72.241.000,00	59.968.800,00	Kab. Tapin, Semua Kecamatan, Semua Kel/Desa	PENDAPATAN ASLI DAERAH (PAD)	Memperkuat Stabilitas Polhukhankam Dan Transformasi Pelayanan Publik	Menjaga kondusifitas wilayah dalam pelaksanaan Pilpres dan Pilkada			0,00	SATUAN POLISI PAMONG PRAJA DAN KEBAKARAN	
1.05.01.2.06.0002		Penyediaan Peralatan dan Perlengkapan Kantor																			
			Jumlah Paket Peralatan dan Perlengkapan Kantor yang Disediakan				0 Paket	4 Paket	73.195.600,00	375.218.000,00	360.652.500,00	287.456.900,00	Kab. Tapin, Semua Kecamatan, Semua Kel/Desa	PENDAPATAN ASLI DAERAH (PAD)	Memperkuat Stabilitas Polhukhankam Dan Transformasi Pelayanan Publik	Menjaga kondusifitas wilayah dalam pelaksanaan Pilpres dan Pilkada			0,00	SATUAN POLISI PAMONG PRAJA DAN KEBAKARAN	
1.05.01.2.06.0004		Penyediaan Bahan Logistik Kantor																			
			Jumlah Paket Bahan Logistik Kantor yang Disediakan				0 Paket	4 Paket	73.090.500,00	255.217.150,00	255.217.150,00	182.126.650,00	Kab. Tapin, Semua Kecamatan, Semua Kel/Desa	PENDAPATAN ASLI DAERAH (PAD)	Memperkuat Stabilitas Polhukhankam Dan Transformasi Pelayanan Publik	Menjaga kondusifitas wilayah dalam pelaksanaan Pilpres dan Pilkada			0,00	SATUAN POLISI PAMONG PRAJA DAN KEBAKARAN	
1.05.01.2.06.0005		Penyediaan Barang Cetak dan Penggandaan																			
			Jumlah Paket Barang Cetak dan Penggandaan yang Disediakan				0 Paket	3 Paket	20.471.000,00	67.700.400,00	67.707.200,00	47.236.200,00	Kab. Tapin, Semua Kecamatan, Semua Kel/Desa	PENDAPATAN ASLI DAERAH (PAD)	Memperkuat Stabilitas Polhukhankam Dan Transformasi Pelayanan Publik	Menjaga kondusifitas wilayah dalam pelaksanaan Pilpres dan Pilkada			0,00	SATUAN POLISI PAMONG PRAJA DAN KEBAKARAN	
1.05.01.2.06.0008		Fasilitasi Kunjungan Tamu																			
			Jumlah Laporan Fasilitas Kunjungan Tamu				0 Laporan	4 Laporan	11.200.000,00	20.000.000,00	20.000.000,00	8.800.000,00	Kab. Tapin, Semua Kecamatan, Semua Kel/Desa	PENDAPATAN ASLI DAERAH (PAD)	Memperkuat Stabilitas Polhukhankam Dan Transformasi Pelayanan Publik	Menjaga kondusifitas wilayah dalam pelaksanaan Pilpres dan Pilkada			0,00	SATUAN POLISI PAMONG PRAJA DAN KEBAKARAN	
1.05.01.2.06.0009		Penyelenggaraan Rapat Koordinasi dan Konsultasi SKPD																			
			Jumlah Laporan Penyelenggaraan Rapat Koordinasi dan Konsultasi SKPD				12.00 Laporan	12.00 Laporan	293.331.393,00	723.515.000,00	1.428.815.000,00	1.135.483.607,00	Kab. Tapin, Semua Kecamatan, Semua Kel/Desa	PENDAPATAN ASLI DAERAH (PAD)	Memperkuat Stabilitas Polhukhankam Dan Transformasi Pelayanan Publik	Menjaga kondusifitas wilayah dalam pelaksanaan Pilpres dan Pilkada			0,00	SATUAN POLISI PAMONG PRAJA DAN KEBAKARAN	
1.05.01.2.07		Pengadaan Barang Milik Daerah Penunjang Urusan Pemerintahan Daerah	Persentase Barang Milik Daerah (BMD) dalam kondisi baik				-	80 %	116.175.500,00	548.781.900,00	433.861.700,00	317.686.200,00			Memperkuat Stabilitas Polhukhankam Dan Transformasi Pelayanan Publik	Menjaga kondusifitas wilayah dalam pelaksanaan Pilpres dan Pilkada	Seluruh ASN dan Non ASN Satuan Polisi Pamong Praja dan Kebakaran		0,00	SATUAN POLISI PAMONG PRAJA DAN KEBAKARAN	
1.05.01.2.07.0005		Pengadaan Mebel																			
			Jumlah Paket Mebel yang Disediakan				0 Unit	66 Unit	15.020.500,00	141.041.600,00	155.592.800,00	140.572.300,00	Kab. Tapin, Semua Kecamatan, Semua Kel/Desa	PENDAPATAN ASLI DAERAH (PAD)	Memperkuat Stabilitas Polhukhankam Dan Transformasi Pelayanan Publik	Menjaga kondusifitas wilayah dalam pelaksanaan Pilpres dan Pilkada			0,00	SATUAN POLISI PAMONG PRAJA DAN KEBAKARAN	
1.05.01.2.07.0006		Pengadaan Peralatan dan Mesin Lainnya																			
			Jumlah Unit Peralatan dan Mesin Lainnya yang Disediakan				0 Unit	40 Unit	35.600.000,00	407.740.300,00	278.268.900,00	242.668.900,00	Kab. Tapin, Semua Kecamatan, Semua Kel/Desa	PENDAPATAN ASLI DAERAH (PAD)	Memperkuat Stabilitas Polhukhankam Dan Transformasi Pelayanan Publik	Menjaga kondusifitas wilayah dalam pelaksanaan Pilpres dan Pilkada			0,00	SATUAN POLISI PAMONG PRAJA DAN KEBAKARAN	
1.05.01.2.07.0008		Pengadaan Aset Tak Berwujud																			
			Jumlah Unit Aset Tak Berwujud yang Disediakan				0 Unit	0 Unit	65.555.000,00	0,00	0,00	-65.555.000,00	Kab. Tapin, Semua Kecamatan, Semua Kel/Desa	PENDAPATAN ASLI DAERAH (PAD)	Memperkuat Stabilitas Polhukhankam Dan Transformasi Pelayanan Publik	Menjaga kondusifitas wilayah dalam pelaksanaan Pilpres dan Pilkada			0,00	SATUAN POLISI PAMONG PRAJA DAN KEBAKARAN	
1.05.01.2.08		Penyediaan Jasa Penunjang Urusan Pemerintahan Daerah	Persentase ASN Perangkat Daerah yang mendapatkan pelayanan administrasi kepegawaian dengan baik				-	80 %	177.434.472,00	446.248.200,00	336.829.128,00	159.394.656,00			Memperkuat Stabilitas Polhukhankam Dan Transformasi Pelayanan Publik	Menjaga kondusifitas wilayah dalam pelaksanaan Pilpres dan Pilkada	Seluruh ASN dan Non ASN Satuan Polisi Pamong Praja dan Kebakaran		0,00	SATUAN POLISI PAMONG PRAJA DAN KEBAKARAN	
1.05.01.2.08.0002		Penyediaan Jasa Komunikasi, Sumber Daya Air dan Listrik																			
			Jumlah Laporan Penyediaan Jasa Komunikasi, Sumber Daya Air dan Listrik yang Disediakan				0 Laporan	12 Laporan	148.634.472,00	365.968.200,00	224.149.128,00	75.514.656,00	Kab. Tapin, Semua Kecamatan, Semua Kel/Desa	PENDAPATAN ASLI DAERAH (PAD)	Memperkuat Stabilitas Polhukhankam Dan Transformasi Pelayanan Publik	Menjaga kondusifitas wilayah dalam pelaksanaan Pilpres dan Pilkada			0,00	SATUAN POLISI PAMONG PRAJA DAN KEBAKARAN	
1.05.01.2.08.0004		Penyediaan Jasa Pelayanan Umum Kantor																			
			Jumlah Laporan Penyediaan Jasa Pelayanan Umum Kantor yang Disediakan				0 Laporan	4 Laporan	28.800.000,00	80.280.000,00	112.680.000,00	83.880.000,00	Kab. Tapin, Semua Kecamatan, Semua Kel/Desa	PENDAPATAN ASLI DAERAH (PAD)	Memperkuat Stabilitas Polhukhankam Dan Transformasi Pelayanan Publik	Menjaga kondusifitas wilayah dalam pelaksanaan Pilpres dan Pilkada			0,00	SATUAN POLISI PAMONG PRAJA DAN KEBAKARAN	
1.05.01.2.09		Pemeliharaan Barang Milik Daerah Penunjang Urusan Pemerintahan Daerah	Persentase Barang Milik Daerah (BMD) dalam kondisi baik				-	80 %	181.936.496,00	721.411.432,00	542.971.107,00	361.034.611,00			Memperkuat Stabilitas Polhukhankam Dan Transformasi Pelayanan Publik	Menjaga kondusifitas wilayah dalam pelaksanaan Pilpres dan Pilkada	Seluruh ASN dan Non ASN Satuan Polisi Pamong Praja dan Kebakaran		0,00	SATUAN POLISI PAMONG PRAJA DAN KEBAKARAN	
1.05.01.2.09.0001		Penyediaan Jasa Pemeliharaan, Biaya Pemeliharaan, dan Pajak Kendaraan Perorangan Dinas atau Kendaraan Dinas Jabatan																			
			Jumlah Kendaraan Perorangan Dinas atau Kendaraan Dinas Jabatan yang Dipelihara dan Dibayarkan Pajaknya				0 Unit	7 Unit	153.135.250,00	581.294.825,00	466.127.225,00	312.991.975,00	Kab. Tapin, Semua Kecamatan, Semua Kel/Desa	PENDAPATAN ASLI DAERAH (PAD)	Memperkuat Stabilitas Polhukhankam Dan Transformasi Pelayanan Publik	Menjaga kondusifitas wilayah dalam pelaksanaan Pilpres dan Pilkada			0,00	SATUAN POLISI PAMONG PRAJA DAN KEBAKARAN	
1.05.01.2.09.0006		Pemeliharaan Peralatan dan Mesin Lainnya																			
			Jumlah Peralatan dan Mesin Lainnya yang Dipelihara				0 Unit	10 Unit	17.041.246,00	59.283.607,00	60.927.382,00	43.886.136,00	Kab. Tapin, Semua Kecamatan, Semua Kel/Desa	PENDAPATAN ASLI DAERAH (PAD)	Memperkuat Stabilitas Polhukhankam Dan Transformasi Pelayanan Publik	Menjaga kondusifitas wilayah dalam pelaksanaan Pilpres dan Pilkada			0,00	SATUAN POLISI PAMONG PRAJA DAN KEBAKARAN	
1.05.01.2.09.0009		Pemeliharaan/Rehabilitasi Gedung Kantor dan Bangunan Lainnya																			



NO	KODE	URUSAN / BIDANG URUSAN / PROGRAM / KEGIATAN / SUB KEGIATAN	INDIKATOR PROGRAM / KEGIATAN / SUB KEGIATAN	TARGET AKHIR PERIODE RENSTRA OPD	REALISASI CAPAIAN RENJA OPD TAHUN 2022	PRAKIRAAN CAPAIAN TARGET RENJA OPD TAHUN 2023	CAPAIAN KINERJA DAN KERANGKA PENDANAAN										KELOMPOK SASARAN	PRAKIRAAN MAJU RENCANA TAHUN 2025		PERANGKAT DAERAH PENANGGUNG JAWAB	
							TARGET 2024		PAGU INDIKATIF (Rp)			Bertambah/Berkurang (10-12)	LOKASI	SUMBER DANA	PRIORITAS			TARGET	PAGU INDIKATIF (Rp)		
							SEBELUM	SESUDAH	RKPD 2024	APBD 2024	RKPD PERUBAHAN 2024				NASIONAL	DAERAH					
1	2	3	4	5	6	7	8	9	10	11	12	13	14	15	16	17	18	19	20	21	
			Jumlah Gedung Kantor dan Bangunan Lainnya yang Dipelihara/Direhabilitasi				0 Unit	1 Unit	11.760.000,00	80.833.000,00	15.916.500,00	4.156.500,00	Kab. Tapin, Semua Kecamatan, Semua Kel/Desa	PENDAPATAN ASLI DAERAH (PAD)	Memperkuat Stabilitas Polhukhankam Dan Transformasi Pelayanan Publik	Menjaga kondusifitas wilayah dalam pelaksanaan Pilpres dan Pilkada			0,00	SATUAN POLISI PAMONG PRAJA DAN KEBAKARAN	
2.	1.05.02	PROGRAM PENINGKATAN KETENTERAMAN DAN KETERTIBAN UMUM	Persentase Desa dan Kelurahan yang Memiliki Satlinmas yang Berkompetensi Persentase kegiatan/event/wilayah berpotensi konflik yang berhasil dicegah Persentase Perda Memuat Sanksi yang ditegakan				-	80 100 25 % % %	2.184.518.700,00	9.762.623.660,00	10.075.963.180,00	-2.184.518.700,00							0,00		
	1.05.02.2.01	Penanganan Gangguan Ketenteraman dan Keterlibatan Umum dalam 1 (Satu) Daerah Kabupaten/Kota	Jumlah anggota Linmas yang dilina Persentase aduan Gangguan Trantibum yang diselesaikan Persentase Kejadian Gangguan Trantibum yang dilaporkan Masyarakat Persentase Partisipasi Linmas dalam Pencegahan dan Penanganan gangguan Trantibum				-	100 % 200 Orang 50 %	2.096.858.700,00	9.669.523.660,00	9.962.863.180,00	7.866.004.480,00			Memperkuat Stabilitas Polhukhankam Dan Transformasi Pelayanan Publik	Menjaga kondusifitas wilayah dalam pelaksanaan Pilpres dan Pilkada	Seluruh Masyarakat di Kabupaten Tapin			0,00	SATUAN POLISI PAMONG PRAJA DAN KEBAKARAN
	1.05.02.2.01.0004	Pemberdayaan Perlindungan Masyarakat dalam rangka Ketenteraman dan Keterlibatan Umum																			
			Jumlah Dokumen yang Memuat Hasil Pemberdayaan Perlindungan Masyarakat dalam rangka Ketenteraman dan Keterlibatan Umum				0 Dokumen	4 Dokumen	5.551.500,00	40.500.000,00	40.500.000,00	34.948.500,00	Kab. Tapin, Semua Kecamatan, Semua Kel/Desa	PENDAPATAN ASLI DAERAH (PAD)	Memperkuat Stabilitas Polhukhankam Dan Transformasi Pelayanan Publik	Menjaga kondusifitas wilayah dalam pelaksanaan Pilpres dan Pilkada				0,00	SATUAN POLISI PAMONG PRAJA DAN KEBAKARAN
	1.05.02.2.01.0005	Peningkatan Kapasitas SDM Satuan Polisi Pamongpra ja dan Satuan Perlindungan Masyarakat Termasuk dalam Pelaksanaan Tugas yang Bermuansa Hak Asasi Manusia																			
			Jumlah SDM Satuan Polisi Pamongpra ja dan Satuan Perlindungan Masyarakat yang Ditingkatkan Kapasitasnya				0 Orang	125 Orang	43.980.000,00	43.980.000,00	43.980.000,00	0,00	Kab. Tapin, Semua Kecamatan, Semua Kel/Desa	PENDAPATAN ASLI DAERAH (PAD)	Memperkuat Stabilitas Polhukhankam Dan Transformasi Pelayanan Publik	Menjaga kondusifitas wilayah dalam pelaksanaan Pilpres dan Pilkada				0,00	SATUAN POLISI PAMONG PRAJA DAN KEBAKARAN
	1.05.02.2.01.0006	Kerja Sama antar Lembaga dan Kemitraan dalam Teknik Pencegahan dan Penanganan Gangguan Ketenteraman dan Keterlibatan Umum																			
			Jumlah Dokumen Hasil Pelaksanaan Kerja Sama antar Lembaga dan Kemitraan dalam Teknik Pencegahan Kejahatan				0 Dokumen	4 Dokumen	3.840.000,00	4.339.440.000,00	5.521.579.000,00	5.517.739.000,00	Kab. Tapin, Semua Kecamatan, Semua Kel/Desa	PENDAPATAN ASLI DAERAH (PAD)	Memperkuat Stabilitas Polhukhankam Dan Transformasi Pelayanan Publik	Menjaga kondusifitas wilayah dalam pelaksanaan Pilpres dan Pilkada				0,00	SATUAN POLISI PAMONG PRAJA DAN KEBAKARAN
	1.05.02.2.01.0015	Pencegahan Gangguan Ketenteraman dan Keterlibatan Umum Melalui Deteksi Dini dan Cegah Dini, Pembinaan dan Penyuluhan, Pelaksanaan Patroli, Pengamanan, dan Pengawasan																			
			Jumlah Laporan Gangguan Ketenteraman dan Keterlibatan Umum yang Dicegah Melalui Deteksi Dini dan Cegah Dini, Pembinaan dan Penyuluhan, Patroli, Pengamanan, dan Pengawasan				0 laporan	4 laporan	2.012.400.000,00	5.002.268.660,00	4.047.654.180,00	2.035.254.180,00	Kab. Tapin, Semua Kecamatan, Semua Kel/Desa	PENDAPATAN ASLI DAERAH (PAD)	Memperkuat Stabilitas Polhukhankam Dan Transformasi Pelayanan Publik	Menjaga kondusifitas wilayah dalam pelaksanaan Pilpres dan Pilkada				0,00	SATUAN POLISI PAMONG PRAJA DAN KEBAKARAN
	1.05.02.2.01.0016	Penindakan Atas Gangguan Ketenteraman dan Keterlibatan Umum berdasarkan Perda dan Perkada Melalui Penertiban dan Penanganan Unjuk Rasa dan Kerusuhan Massa																			
			Jumlah Laporan Gangguan Ketenteraman dan Keterlibatan Umum berdasarkan Perda dan Perkada Melalui Penertiban dan Penanganan Unjuk Rasa dan Kerusuhan Massa yang Dilakukan Penindakan				0 Laporan	4 Laporan	13.587.200,00	21.000.000,00	21.000.000,00	7.412.800,00	Kab. Tapin, Semua Kecamatan, Semua Kel/Desa	PENDAPATAN ASLI DAERAH (PAD)	Memperkuat Stabilitas Polhukhankam Dan Transformasi Pelayanan Publik	Menjaga kondusifitas wilayah dalam pelaksanaan Pilpres dan Pilkada				0,00	SATUAN POLISI PAMONG PRAJA DAN KEBAKARAN
	1.05.02.2.01.0017	Penyediaan Layanan dasar dalam rangka Dampak Penegakan Peraturan Daerah dan Peraturan kepala daerah																			
			Jumlah Laporan Penyediaan Layanan Dampak Penegakan Perda dan Perkada yang Terlayani Jumlah Laporan pemberian pelayanan dasar kepada warga Layanan yang ter Dampak Penegakan Perda dan Perkada yang Terlayani				0 Laporan	4 Laporan	15.000.000,00	22.500.000,00	22.500.000,00	7.500.000,00	Kab. Tapin, Semua Kecamatan, Semua Kel/Desa	PENDAPATAN ASLI DAERAH (PAD)	Memperkuat Stabilitas Polhukhankam Dan Transformasi Pelayanan Publik	Menjaga kondusifitas wilayah dalam pelaksanaan Pilpres dan Pilkada				0,00	SATUAN POLISI PAMONG PRAJA DAN KEBAKARAN
	1.05.02.2.01.0018	Pengadaan dan Pemeliharaan Sarana dan Prasarana Ketenteraman dan Keterlibatan Umum																			
			Jumlah Sarana dan Prasarana Ketenteraman dan Keterlibatan Umum yang Tersedia				0 Unit	170 Unit	2.500.000,00	199.835.000,00	265.650.000,00	263.150.000,00	Kab. Tapin, Semua Kecamatan, Semua Kel/Desa	PENDAPATAN ASLI DAERAH (PAD)	Memperkuat Stabilitas Polhukhankam Dan Transformasi Pelayanan Publik	Menjaga kondusifitas wilayah dalam pelaksanaan Pilpres dan Pilkada				0,00	SATUAN POLISI PAMONG PRAJA DAN KEBAKARAN
	1.05.02.2.02	Penegakan Peraturan Daerah Kabupaten/Kota dan Peraturan Bupati/Wali Kota	Persentase Aduan Pelanggaran Perda/Perkada yang terselesaikan Persentase Pelayanan Terhadap Masyarakat yang terdampak Penegakan Perda/Perkada Persentase Perda/Perkada memuat sanksi yang disosialisasikan				-	100 %	87.660.000,00	93.100.000,00	113.100.000,00	25.440.000,00			Memperkuat Stabilitas Polhukhankam Dan Transformasi Pelayanan Publik	Menjaga kondusifitas wilayah dalam pelaksanaan Pilpres dan Pilkada	Seluruh Masyarakat di Kabupaten Tapin			0,00	SATUAN POLISI PAMONG PRAJA DAN KEBAKARAN
	1.05.02.2.02.0010	Sosialisasi Penegakan Peraturan Daerah dan Peraturan Kepala Daerah																			
			Jumlah Laporan Hasil Pelaksanaan Sosialisasi Penegakan Peraturan Daerah dan Peraturan Kepala Daerah				0 Laporan	4 Laporan	24.880.000,00	65.100.000,00	65.100.000,00	40.220.000,00	Kab. Tapin, Semua Kecamatan, Semua Kel/Desa	PENDAPATAN ASLI DAERAH (PAD)	Memperkuat Stabilitas Polhukhankam Dan Transformasi Pelayanan Publik	Menjaga kondusifitas wilayah dalam pelaksanaan Pilpres dan Pilkada				0,00	SATUAN POLISI PAMONG PRAJA DAN KEBAKARAN
	1.05.02.2.02.0011	Penanganan Atas Pelanggaran Peraturan Daerah dan Peraturan Kepala daerah																			
			Jumlah Laporan Pelaksanaan Penanganan Atas Pelanggaran Peraturan Daerah dan Peraturan kepala daerah Sesuai SOP				0 Laporan	4 Laporan	38.560.000,00	14.000.000,00	14.000.000,00	-24.560.000,00	Kab. Tapin, Semua Kecamatan, Semua Kel/Desa	PENDAPATAN ASLI DAERAH (PAD)	Memperkuat Stabilitas Polhukhankam Dan Transformasi Pelayanan Publik	Menjaga kondusifitas wilayah dalam pelaksanaan Pilpres dan Pilkada				0,00	SATUAN POLISI PAMONG PRAJA DAN KEBAKARAN
	1.05.02.2.02.0012	Pengawasan Atas Kepatuhan Terhadap Pelaksanaan Peraturan Daerah dan Peraturan Kepala Daerah																			
			Jumlah Laporan Hasil Pelaksanaan Pengawasan yang Dilakukan Terhadap Kepatuhan Terhadap Pelaksanaan Peraturan Daerah dan Peraturan Kepala Daerah				0 Laporan	4 Laporan	24.220.000,00	14.000.000,00	34.000.000,00	9.780.000,00	Kab. Tapin, Semua Kecamatan, Semua Kel/Desa	PENDAPATAN ASLI DAERAH (PAD)	Memperkuat Stabilitas Polhukhankam Dan Transformasi Pelayanan Publik	Menjaga kondusifitas wilayah dalam pelaksanaan Pilpres dan Pilkada				0,00	SATUAN POLISI PAMONG PRAJA DAN KEBAKARAN
3.	1.05.04	PROGRAM PENCEGAHAN, PENANGGULANGAN, PENYELAMATAN KEBAKARAN DAN PENYELAMATAN NON KEBAKARAN	Persentase Kejadian Kebakaran dan Non Kebakaran yang ditangani				-	100 %	368.903.100,00	621.933.000,00	640.683.000,00	-368.903.100,00								0,00	

NO	KODE	URUSAN / BIDANG URUSAN / PROGRAM / KEGIATAN / SUB KEGIATAN	INDIKATOR PROGRAM / KEGIATAN / SUB KEGIATAN	TARGET AKHIR PERIODE RENSTRA OPD	REALISASI CAPAIAN RENJA OPD TAHUN 2022	PRAKIRAAN CAPAIAN TARGET RENJA OPD TAHUN 2023	CAPAIAN KINERJA DAN KERANGKA PENDANAAN										KELOMPOK SASARAN	PRAKIRAAN MAJU RENCANA TAHUN 2025		PERANGKAT DAERAH PENANGGUNG JAWAB
							TARGET 2024		PAGU INDIKATIF (Rp)			Bertambah/Berkurang (10-12)	LOKASI	SUMBER DANA	PRIORITAS			TARGET	PAGU INDIKATIF (Rp)	
							SEBELUM	SESUDAH	RKPD 2024	APBD 2024	RKPD PERUBAHAN 2024				NASIONAL	DAERAH				
1	2	3	4	5	6	7	8	9	10	11	12	13	14	15	16	17	18	19	20	21
1.05.04.2.01		Pencegahan, Pengendalian, Pemadaman, Penyelamatan, dan Penanganan Bahan Berbahaya dan Beracun Kebakaran dalam Daerah Kabupaten/Kota	Jumlah Kasus Kejadian Kebakaran dan Non Kebakaran yang ditangani Persentase Sarana dan Prasarana dalam kondisi baik				-	50 Kasus 75 %	296.903.100,00	504.040.200,00	522.790.200,00	225.887.100,00			Memperkuat Stabilitas Polhukhankam Dan Transformasi Pelayanan Publik	Menjaga kondusifitas wilayah dalam pelaksanaan Pilpres dan Pilkada	Seluruh Masyarakat di Kabupaten Tapin		0,00	SATUAN POLISI PAMONG PRAJA DAN KEBAKARAN
1.05.04.2.01.0001		Pencegahan Kebakaran dalam Daerah Kabupaten/Kota																		
			Jumlah Dokumen NSPM Pencegahan/Penganggulangan Kebakaran dalam Daerah Kabupaten/Kota Setiap Tahunnya				0 Dokumen	4 Dokumen	261.800.000,00	410.400.000,00	410.400.000,00	148.600.000,00	Kab. Tapin, Semua Kecamatan, Semua Kel/Desa	PENDAPATAN ASLI DAERAH (PAD)	Memperkuat Stabilitas Polhukhankam Dan Transformasi Pelayanan Publik	Menjaga kondusifitas wilayah dalam pelaksanaan Pilpres dan Pilkada			0,00	SATUAN POLISI PAMONG PRAJA DAN KEBAKARAN
1.05.04.2.01.0002		Pemadaman dan Pengendalian Kebakaran dalam Daerah Kabupaten/Kota																		
			Jumlah Laporan Hasil Pelaksanaan Kegiatan Kesiapsiagaan Petugas Piket dan Pemadaman Kebakaran dalam Daerah Kabupaten/Kota				0 Laporan	12 Laporan	12.000.000,00	12.000.000,00	12.000.000,00	0,00	Kab. Tapin, Semua Kecamatan, Semua Kel/Desa	PENDAPATAN ASLI DAERAH (PAD)	Memperkuat Stabilitas Polhukhankam Dan Transformasi Pelayanan Publik	Menjaga kondusifitas wilayah dalam pelaksanaan Pilpres dan Pilkada			0,00	SATUAN POLISI PAMONG PRAJA DAN KEBAKARAN
1.05.04.2.01.0003		Penyelamatan dan Evakuasi Korban Kebakaran dan Non Kebakaran																		
			Jumlah Dokumen Hasil Pelaksanaan Kegiatan Kesiapsiagaan Petugas Piket dan Penyelamatan/Evakuasi Saat Penanggulangan Kebakaran dan Non Kebakaran				0 Dokumen	4 Dokumen	7.000.000,00	10.000.000,00	10.000.000,00	3.000.000,00	Kab. Tapin, Semua Kecamatan, Semua Kel/Desa	PENDAPATAN ASLI DAERAH (PAD)	Memperkuat Stabilitas Polhukhankam Dan Transformasi Pelayanan Publik	Menjaga kondusifitas wilayah dalam pelaksanaan Pilpres dan Pilkada			0,00	SATUAN POLISI PAMONG PRAJA DAN KEBAKARAN
1.05.04.2.01.0004		Penanganan Bahan Berbahaya dan Beracun Kebakaran dalam Daerah Kabupaten/Kota																		
			Jumlah Dokumen Hasil Pelaksanaan Kegiatan Pengendalian Bahan Berbahaya dan Beracun (B3) dan Penanganan Kebakaran yang Disebabkan B3 dalam Daerah Kabupaten/Kota				0 Dokumen	4 Dokumen	10.840.000,00	8.000.000,00	8.000.000,00	-2.840.000,00	Kab. Tapin, Semua Kecamatan, Semua Kel/Desa	PENDAPATAN ASLI DAERAH (PAD)	Memperkuat Stabilitas Polhukhankam Dan Transformasi Pelayanan Publik	Menjaga kondusifitas wilayah dalam pelaksanaan Pilpres dan Pilkada			0,00	SATUAN POLISI PAMONG PRAJA DAN KEBAKARAN
1.05.04.2.01.0007		Pembinaan Aparatur Pemadam Kebakaran																		
			Jumlah Aparatur Pemadam Kebakaran yang Memiliki Sertifikasi Keterampilan Teknis dan Analisis Dalam Pencegahan dan Penanggulangan Kebakaran				0 Orang	0 Orang	3.500.000,00	0,00	0,00	-3.500.000,00	Kab. Tapin, Semua Kecamatan, Semua Kel/Desa	PENDAPATAN ASLI DAERAH (PAD)	Memperkuat Stabilitas Polhukhankam Dan Transformasi Pelayanan Publik	Menjaga kondusifitas wilayah dalam pelaksanaan Pilpres dan Pilkada			0,00	SATUAN POLISI PAMONG PRAJA DAN KEBAKARAN
1.05.04.2.01.0017		Pengadaan Sarana dan Prasarana Pencegahan, Penanggulangan Kebakaran dan Alat Pelindung Diri																		
			Jumlah Sarana dan Prasarana Untuk Pencegahan dan Penanggulangan Kebakaran dan Alat Pelindung Diri yang Sah dan Legal Sesuai Standar Teknis Terkait				0 Unit	14 Unit	1.763.100,00	63.640.200,00	82.390.200,00	80.627.100,00	Kab. Tapin, Semua Kecamatan, Semua Kel/Desa	PENDAPATAN ASLI DAERAH (PAD)	Memperkuat Stabilitas Polhukhankam Dan Transformasi Pelayanan Publik	Menjaga kondusifitas wilayah dalam pelaksanaan Pilpres dan Pilkada			0,00	SATUAN POLISI PAMONG PRAJA DAN KEBAKARAN
1.05.04.2.04		Pemberdayaan Masyarakat dalam Pencegahan Kebakaran					-	100 %	72.000.000,00	117.892.800,00	117.892.800,00	45.892.800,00			Memperkuat Stabilitas Polhukhankam Dan Transformasi Pelayanan Publik	Menjaga kondusifitas wilayah dalam pelaksanaan Pilpres dan Pilkada	Seluruh Masyarakat di Kabupaten Tapin		0,00	SATUAN POLISI PAMONG PRAJA DAN KEBAKARAN
1.05.04.2.04.0003		Dukungan Pemberdayaan Masyarakat/Relawan Pemadam Kebakaran Melalui Penyediaan Sarana dan PraSarana																		
			Jumlah Dokumen yang Memuat Jumlah SKKL Desa/Kelurahan yang Telah Tersedia Dukungan Sapras Damkar				0 Dokumen	4 Dokumen	72.000.000,00	117.892.800,00	117.892.800,00	45.892.800,00	Kab. Tapin, Semua Kecamatan, Semua Kel/Desa	PENDAPATAN ASLI DAERAH (PAD)	Memperkuat Stabilitas Polhukhankam Dan Transformasi Pelayanan Publik	Menjaga kondusifitas wilayah dalam pelaksanaan Pilpres dan Pilkada			0,00	SATUAN POLISI PAMONG PRAJA DAN KEBAKARAN
<b>BADAN PENANGGULANGAN BENCANA DAERAH</b>									<b>4.694.775.438,00</b>	<b>13.592.714.130,00</b>	<b>11.164.696.660,00</b>	<b>6.469.921.222,00</b>						<b>0,00</b>		
<b>1</b>		<b>URUSAN PEMERINTAHAN WAJIB YANG BERKAITAN DENGAN PELAYANAN DASAR</b>							<b>4.694.775.438,00</b>	<b>13.592.714.130,00</b>	<b>11.164.696.660,00</b>	<b>6.469.921.222,00</b>							<b>0,00</b>	
<b>1.05</b>		<b>URUSAN PEMERINTAHAN BIDANG KETENTERAMAN DAN KETERTIBAN UMUM SERTA PERLINDUNGAN MASYARAKAT</b>							<b>4.694.775.438,00</b>	<b>13.592.714.130,00</b>	<b>11.164.696.660,00</b>	<b>6.469.921.222,00</b>							<b>0,00</b>	
1.	<b>1.05.01</b>	<b>PROGRAM PENUNJANG URUSAN PEMERINTAHAN DAERAH KABUPATEN/KOTA</b>					-	-	<b>4.064.775.438,00</b>	<b>7.112.793.831,00</b>	<b>8.768.617.561,00</b>	<b>-4.064.775.438,00</b>							<b>0,00</b>	
	1.05.01.2.01	Perencanaan, Penganggaran, dan Evaluasi Kinerja Perangkat Daerah					-	-	4.000.000,00	3.521.500,00	3.513.500,00	-486.500,00			-	-	-		0,00	BADAN PENANGGU LANGAN BENCANA DAERAH
	1.05.01.2.01.0006	Koordinasi dan Penyusunan Laporan Capaian Kinerja dan Ikhtisar Realisasi Kinerja SKPD																		
			Jumlah Laporan Capaian Kinerja dan Ikhtisar Realisasi Kinerja SKPD dan Laporan Hasil Koordinasi Penyusunan Laporan Capaian Kinerja dan Ikhtisar Realisasi Kinerja SKPD				0 Laporan	0 Laporan	4.000.000,00	3.521.500,00	3.513.500,00	-486.500,00	Kab. Tapin, Semua Kecamatan, Semua Kel/Desa	PENDAPATAN ASLI DAERAH (PAD)	-	-	-		0,00	BADAN PENANGGU LANGAN BENCANA DAERAH
	1.05.01.2.02	Administrasi Keuangan Perangkat Daerah					-	-	1.035.976.438,00	2.600.338.886,00	2.704.986.952,00	1.669.010.514,00			-	-	-		0,00	BADAN PENANGGU LANGAN BENCANA DAERAH
	1.05.01.2.02.0001	Penyediaan Gaji dan Tunjangan ASN																		
			Jumlah Orang yang Menerima Gaji dan Tunjangan ASN				0 Orang/bulan	0 Orang/bulan	1.030.976.438,00	2.595.573.106,00	2.700.221.172,00	1.669.244.734,00	Kab. Tapin, Semua Kecamatan, Semua Kel/Desa	PENDAPATAN ASLI DAERAH (PAD)	-	-	-		0,00	BADAN PENANGGU LANGAN BENCANA DAERAH
	1.05.01.2.02.0005	Koordinasi dan Penyusunan Laporan Keuangan Akhir Tahun SKPD																		
			Jumlah Laporan Keuangan Akhir Tahun SKPD dan Laporan Hasil Koordinasi Penyusunan Laporan Keuangan Akhir Tahun SKPD				1,00 Laporan	1,00 Laporan	2.500.000,00	1.533.220,00	1.533.220,00	-966.780,00	Kab. Tapin, Semua Kecamatan, Semua Kel/Desa	PENDAPATAN ASLI DAERAH (PAD)	-	-	-		0,00	BADAN PENANGGU LANGAN BENCANA DAERAH
	1.05.01.2.02.0007	Koordinasi dan Penyusunan Laporan Keuangan Bulanan/ Triwulanan/ Semesteran SKPD																		
			Jumlah Laporan Keuangan Bulanan/ Triwulanan/ Semesteran SKPD dan Laporan Koordinasi Penyusunan Laporan Keuangan Bulanan/Triwulanan/Semesteran SKPD				4,00 Laporan	4,00 Laporan	2.500.000,00	3.232.560,00	3.232.560,00	732.560,00	Kab. Tapin, Semua Kecamatan, Semua Kel/Desa	PENDAPATAN ASLI DAERAH (PAD)	-	-	-		0,00	BADAN PENANGGU LANGAN BENCANA DAERAH

NO	KODE	URUSAN / BIDANG URUSAN / PROGRAM / KEGIATAN / SUB KEGIATAN	INDIKATOR PROGRAM / KEGIATAN / SUB KEGIATAN	TARGET AKHIR PERIODE RENSTRA OPD	REALISASI CAPAIAN RENJA OPD TAHUN 2022	PRAKIRAAN CAPAIAN TARGET RENJA OPD TAHUN 2023	CAPAIAN KINERJA DAN KERANGKA PENDANAAN										KELOMPOK SASARAN	PRAKIRAAN MAJU RENCANA TAHUN 2025		PERANGKAT DAERAH PENANGGUNG JAWAB
							TARGET 2024		PAGU INDIKATIF (Rp)			Bertambah/Berkurang (10-12)	LOKASI	SUMBER DANA	PRIORITAS			TARGET	PAGU INDIKATIF (Rp)	
							SEBELUM	SESUDAH	RKPD 2024	APBD 2024	RKPD PERUBAHAN 2024				NASIONAL	DAERAH				
1	2	3	4	5	6	7	8	9	10	11	12	13	14	15	16	17	18	19	20	21
	1.05.01.2.05	Administrasi Kepegawaian Perangkat Daerah	-				-	-	2.500.000,00	2.415.000,00	2.415.000,00	-85.000,00			-	-			0,00	BADAN PENANGGU LANGAN BENCANA DAERAH
	1.05.01.2.05.0003	Pendataan dan Pengolahan Administrasi Kepegawaian																		
			Jumlah Dokumen Pendataan dan Pengolahan Administrasi Kepegawaian				0 Dokumen	0 Dokumen	2.500.000,00	2.415.000,00	2.415.000,00	-85.000,00	Kab. Tapin, Semua Kecamatan, Semua Kel/Desa	PENDAPATAN ASLI DAERAH (PAD)	-	-			0,00	BADAN PENANGGU LANGAN BENCANA DAERAH
	1.05.01.2.06	Administrasi Umum Perangkat Daerah	-				-	-	666.000.000,00	573.377.330,00	820.113.130,00	154.113.130,00			-	-			0,00	BADAN PENANGGU LANGAN BENCANA DAERAH
	1.05.01.2.06.0002	Penyediaan Peralatan dan Perlengkapan Kantor																		
			Jumlah Paket Peralatan dan Perlengkapan Kantor yang Disediakan				0 Paket	0 Paket	40.000.000,00	74.247.880,00	74.247.880,00	34.247.880,00	Kab. Tapin, Semua Kecamatan, Semua Kel/Desa	PENDAPATAN ASLI DAERAH (PAD)	-	-			0,00	BADAN PENANGGU LANGAN BENCANA DAERAH
	1.05.01.2.06.0004	Penyediaan Bahan Logistik Kantor																		
			Jumlah Paket Bahan Logistik Kantor yang Disediakan				12,00 Paket	12,00 Paket	70.000.000,00	70.020.200,00	70.020.200,00	20.200,00	Kab. Tapin, Semua Kecamatan, Semua Kel/Desa	PENDAPATAN ASLI DAERAH (PAD)	-	-			0,00	BADAN PENANGGU LANGAN BENCANA DAERAH
	1.05.01.2.06.0005	Penyediaan Barang Cetak dan Penggandaan																		
			Jumlah Paket Barang Cetak dan Penggandaan yang Disediakan				0 Paket	0 Paket	35.000.000,00	32.762.600,00	32.762.600,00	-2.237.400,00	Kab. Tapin, Semua Kecamatan, Semua Kel/Desa	PENDAPATAN ASLI DAERAH (PAD)	-	-			0,00	BADAN PENANGGU LANGAN BENCANA DAERAH
	1.05.01.2.06.0007	Penyediaan Bahan/Material																		
			Jumlah Paket Bahan/Material yang Disediakan				0 Paket	0 Paket	5.000.000,00	5.988.600,00	5.988.600,00	988.600,00	Kab. Tapin, Semua Kecamatan, Semua Kel/Desa	PENDAPATAN ASLI DAERAH (PAD)	-	-			0,00	BADAN PENANGGU LANGAN BENCANA DAERAH
	1.05.01.2.06.0008	Fasilitas Kunjungan Tamu																		
			Jumlah Laporan Fasilitas Kunjungan Tamu				0 Laporan	0 Laporan	6.000.000,00	5.948.250,00	5.948.250,00	-51.750,00	Kab. Tapin, Semua Kecamatan, Semua Kel/Desa	PENDAPATAN ASLI DAERAH (PAD)	-	-			0,00	BADAN PENANGGU LANGAN BENCANA DAERAH
	1.05.01.2.06.0009	Penyelenggaraan Rapat Koordinasi dan Konsultasi SKPD																		
			Jumlah Laporan Penyelenggaraan Rapat Koordinasi dan Konsultasi SKPD				0 Laporan	0 Laporan	510.000.000,00	384.409.800,00	631.145.600,00	121.145.600,00	Kab. Tapin, Semua Kecamatan, Semua Kel/Desa	PENDAPATAN ASLI DAERAH (PAD)	-	-			0,00	BADAN PENANGGU LANGAN BENCANA DAERAH
	1.05.01.2.07	Pengadaan Barang Milik Daerah Penunjang Urusan Pemerintah Daerah	-				-	-	1.500.000.000,00	3.016.569.775,00	4.321.017.639,00	2.821.017.639,00			-	-			0,00	BADAN PENANGGU LANGAN BENCANA DAERAH
	1.05.01.2.07.0005	Pengadaan Mebel																		
			Jumlah Paket Mebel yang Disediakan				0 Unit	0 Unit	250.000.000,00	1.701.105.975,00	1.529.417.625,00	1.279.417.625,00	Kab. Tapin, Semua Kecamatan, Semua Kel/Desa	PENDAPATAN ASLI DAERAH (PAD)	-	-			0,00	BADAN PENANGGU LANGAN BENCANA DAERAH
	1.05.01.2.07.0006	Pengadaan Peralatan dan Mesin Lainnya																		
			Jumlah Unit Peralatan dan Mesin Lainnya yang Disediakan				0 Unit	0 Unit	100.000.000,00	1.315.463.800,00	906.262.000,00	806.262.000,00	Kab. Tapin, Semua Kecamatan, Semua Kel/Desa	PENDAPATAN ASLI DAERAH (PAD)	-	-			0,00	BADAN PENANGGU LANGAN BENCANA DAERAH
	1.05.01.2.07.0009	Pengadaan Gedung Kantor atau Bangunan Lainnya																		
			Jumlah Unit Gedung Kantor atau Bangunan Lainnya yang Disediakan				1,00 Unit	1,00 Unit	1.000.000.000,00	0,00	1.248.800.000,00	248.800.000,00	Kab. Tapin, Semua Kecamatan, Semua Kel/Desa	PENDAPATAN ASLI DAERAH (PAD)	-	-			0,00	BADAN PENANGGU LANGAN BENCANA DAERAH
	1.05.01.2.07.0010	Pengadaan Sarana dan Prasarana Gedung Kantor atau Bangunan Lainnya																		
			Jumlah Unit Sarana dan Prasarana Gedung Kantor atau Bangunan Lainnya yang Disediakan				0 Unit	0 Unit	150.000.000,00	0,00	636.538.014,00	486.538.014,00	Kab. Tapin, Semua Kecamatan, Semua Kel/Desa	PENDAPATAN ASLI DAERAH (PAD)	-	-			0,00	BADAN PENANGGU LANGAN BENCANA DAERAH
	1.05.01.2.08	Penyediaan Jasa Penunjang Urusan Pemerintahan Daerah	-				-	-	721.299.000,00	776.276.450,00	776.276.450,00	54.977.450,00			-	-			0,00	BADAN PENANGGU LANGAN BENCANA DAERAH
	1.05.01.2.08.0001	Penyediaan Jasa Surat Menyurat																		
			Jumlah Laporan Penyediaan Jasa Surat Menyurat				0 Laporan	0 Laporan	2.500.000,00	2.496.300,00	2.496.300,00	-3.700,00	Kab. Tapin, Semua Kecamatan, Semua Kel/Desa	PENDAPATAN ASLI DAERAH (PAD)	-	-			0,00	BADAN PENANGGU LANGAN BENCANA DAERAH
	1.05.01.2.08.0002	Penyediaan Jasa Komunikasi, Sumber Daya Air dan Listrik																		
			Jumlah Laporan Penyediaan Jasa Komunikasi, Sumber Daya Air dan Listrik yang Disediakan				0 Laporan	0 Laporan	159.539.000,00	175.224.950,00	175.224.950,00	15.685.950,00	Kab. Tapin, Semua Kecamatan, Semua Kel/Desa	PENDAPATAN ASLI DAERAH (PAD)	-	-			0,00	BADAN PENANGGU LANGAN BENCANA DAERAH
	1.05.01.2.08.0004	Penyediaan Jasa Pelayanan Umum Kantor																		
			Jumlah Laporan Penyediaan Jasa Pelayanan Umum Kantor yang Disediakan				0 Laporan	0 Laporan	559.260.000,00	598.555.200,00	598.555.200,00	39.295.200,00	Kab. Tapin, Semua Kecamatan, Semua Kel/Desa	PENDAPATAN ASLI DAERAH (PAD)	-	-			0,00	BADAN PENANGGU LANGAN BENCANA DAERAH
	1.05.01.2.09	Pemeliharaan Barang Milik Daerah Penunjang Urusan Pemerintahan Daerah	-				-	-	135.000.000,00	140.294.890,00	140.294.890,00	5.294.890,00			-	-			0,00	BADAN PENANGGU LANGAN BENCANA DAERAH
	1.05.01.2.09.0002	Penyediaan Jasa Pemeliharaan, Biaya Pemeliharaan, Pajak dan Perizinan Kendaraan Dinas Operasional atau Lapangan																		
			Jumlah Kendaraan Dinas Operasional atau Lapangan yang Dipelihara dan Dibayarkan Pajak dan Perizinannya				0 Unit	0 Unit	100.000.000,00	115.273.200,00	115.273.200,00	15.273.200,00	Kab. Tapin, Semua Kecamatan, Semua Kel/Desa	PENDAPATAN ASLI DAERAH (PAD)	-	-			0,00	BADAN PENANGGU LANGAN BENCANA DAERAH
	1.05.01.2.09.0006	Pemeliharaan Peralatan dan Mesin Lainnya																		
			Jumlah Peralatan dan Mesin Lainnya yang Dipelihara				12,00 Unit	12,00 Unit	35.000.000,00	25.021.690,00	25.021.690,00	-9.978.310,00	Kab. Tapin, Semua Kecamatan, Semua Kel/Desa	PENDAPATAN ASLI DAERAH (PAD)	-	-			0,00	BADAN PENANGGU LANGAN BENCANA DAERAH
2.	1.05.03	PROGRAM PENANGGULANGAN BENCANA	-				-	-	630.000.000,00	6.479.920.299,00	2.396.079.099,00	-630.000.000,00							0,00	

NO	KODE	URUSAN / BIDANG URUSAN / PROGRAM / KEGIATAN / SUB KEGIATAN	INDIKATOR PROGRAM / KEGIATAN / SUB KEGIATAN	TARGET AKHIR PERIODE RENSTRA OPD	REALISASI CAPAIAN RENJA OPD TAHUN 2022	PRAKIRAAN CAPAIAN TARGET RENJA OPD TAHUN 2023	CAPAIAN KINERJA DAN KERANGKA PENDANAAN										KELOMPOK SASARAN	PRAKIRAAN MAJU RENCANA TAHUN 2025		PERANGKAT DAERAH PENANGGUNG JAWAB
							TARGET 2024		PAGU INDIKATIF (Rp)			Bertambah/Berkurang (10-12)	LOKASI	SUMBER DANA	PRIORITAS			TARGET	PAGU INDIKATIF (Rp)	
							SEBELUM	SESUDAH	RKPD 2024	APBD 2024	RKPD PERUBAHAN 2024				NASIONAL	DAERAH				
1	2	3	4	5	6	7	8	9	10	11	12	13	14	15	16	17	18	19	20	21
	1.05.03.2.01	Pelayanan Informasi Rawan Bencana Kabupaten/Kota	-				-	-	100.000.000,00	43.824.500,00	43.824.500,00	-56.175.500,00			Membangun Lingkungan Hidup, Meningkatkan Ketahanan Bencana Dan Perubahan Iklim	-			0,00	BADAN PENANGGU LANGAN BENCANA DAERAH
	1.05.03.2.01.0003	Penyusunan Kajian Risiko Bencana Kabupaten/Kota																		
			Jumlah dokumen Kajian Risiko Bencana (KRB) sampai dengan dinyatakan sah/legal				0 Dokumen	0 Dokumen	50.000.000,00	0,00	0,00	-50.000.000,00	Kab. Tapin, Semua Kecamatan, Semua Kel/Desa	PENDAPATAN ASLI DAERAH (PAD)	Membangun Lingkungan Hidup, Meningkatkan Ketahanan Bencana Dan Perubahan Iklim	-			0,00	BADAN PENANGGU LANGAN BENCANA DAERAH
	1.05.03.2.01.0004	Sosialisasi, Komunikasi, Informasi dan Edukasi (KIE) Rawan Bencana Kabupaten/Kota (Per Jenis Ancaman Bencana)																		
			Jumlah warga negara termasuk kelompok rentan di kawasan rawan bencana Kabupaten/Kota yang memperoleh sosialisasi, komunikasi, informasi dan edukasi sesuai jenis ancaman bencana yang ada di kawasan tempat tinggalnya selama 1 (satu) tahun				0 Orang	0 Orang	50.000.000,00	43.824.500,00	43.824.500,00	-6.175.500,00	Kab. Tapin, Semua Kecamatan, Semua Kel/Desa	PENDAPATAN ASLI DAERAH (PAD)	Membangun Lingkungan Hidup, Meningkatkan Ketahanan Bencana Dan Perubahan Iklim	-			0,00	BADAN PENANGGU LANGAN BENCANA DAERAH
	1.05.03.2.02	Pelayanan Pencegahan dan Kesiapsiagaan Terhadap Bencana	-				-	-	385.000.000,00	5.896.965.000,00	1.909.217.300,00	1.524.217.300,00			Membangun Lingkungan Hidup, Meningkatkan Ketahanan Bencana Dan Perubahan Iklim	-			0,00	BADAN PENANGGU LANGAN BENCANA DAERAH
	1.05.03.2.02.0006	Penguatan Kapasitas Kawasan untuk Pencegahan dan Kesiapsiagaan																		
			Jumlah Kawasan yang Ditingkatkan Kapasitasnya dalam Pencegahan dan Kesiapsiagaan Bencana				0 Kawasan	0 Kawasan	15.000.000,00	14.241.500,00	47.932.800,00	32.932.800,00	Kab. Tapin, Semua Kecamatan, Semua Kel/Desa	PENDAPATAN ASLI DAERAH (PAD)	Membangun Lingkungan Hidup, Meningkatkan Ketahanan Bencana Dan Perubahan Iklim	-			0,00	BADAN PENANGGU LANGAN BENCANA DAERAH
	1.05.03.2.02.0008	Pengembangan Kapasitas Tim Reaksi Cepat (TRC) Bencana Kabupaten/Kota																		
			Jumlah Personil TRC yang Dikembangkan Kapasitas Teknis dan Manajerialnya				0 Orang	0 Orang	15.000.000,00	0,00	0,00	-15.000.000,00	Kab. Tapin, Semua Kecamatan, Semua Kel/Desa	PENDAPATAN ASLI DAERAH (PAD)	Membangun Lingkungan Hidup, Meningkatkan Ketahanan Bencana Dan Perubahan Iklim	-			0,00	BADAN PENANGGU LANGAN BENCANA DAERAH
	1.05.03.2.02.0009	Penyusunan Rencana Kontinjensi																		
			Jumlah Dokumen Rencana Kontinjensi yang Dilegalisasi				0 Dokumen	0 Dokumen	50.000.000,00	0,00	0,00	-50.000.000,00	Kab. Tapin, Semua Kecamatan, Semua Kel/Desa	PENDAPATAN ASLI DAERAH (PAD)	Membangun Lingkungan Hidup, Meningkatkan Ketahanan Bencana Dan Perubahan Iklim	-			0,00	BADAN PENANGGU LANGAN BENCANA DAERAH
	1.05.03.2.02.0010	Gladi Kesiapsiagaan Terhadap Bencana																		
			Jumlah Aparatur dan Warga Negara yang Mengikuti Gladi Kesiapsiagaan				0 Orang	0 Orang	25.000.000,00	0,00	0,00	-25.000.000,00	Kab. Tapin, Semua Kecamatan, Semua Kel/Desa	PENDAPATAN ASLI DAERAH (PAD)	Membangun Lingkungan Hidup, Meningkatkan Ketahanan Bencana Dan Perubahan Iklim	-			0,00	BADAN PENANGGU LANGAN BENCANA DAERAH
	1.05.03.2.02.0011	Penyusunan Rencana Penanggulangan Kedaruratan Bencana																		
			Jumlah Dokumen Rencana Penanggulangan Kedaruratan Bencana (RPKB) yang Dilegalisasi				0 Dokumen	0 Dokumen	50.000.000,00	0,00	0,00	-50.000.000,00	Kab. Tapin, Semua Kecamatan, Semua Kel/Desa	PENDAPATAN ASLI DAERAH (PAD)	Membangun Lingkungan Hidup, Meningkatkan Ketahanan Bencana Dan Perubahan Iklim	-			0,00	BADAN PENANGGU LANGAN BENCANA DAERAH
	1.05.03.2.02.0012	Pelatihan Keluarga Tanggap Bencana Alam																		
			Jumlah Keluarga yang Mengikuti Pelatihan Keluarga Tanggap Bencana Alam				0 Keluarga	0 Keluarga	15.000.000,00	0,00	0,00	-15.000.000,00	Kab. Tapin, Semua Kecamatan, Semua Kel/Desa	PENDAPATAN ASLI DAERAH (PAD)	Membangun Lingkungan Hidup, Meningkatkan Ketahanan Bencana Dan Perubahan Iklim	-			0,00	BADAN PENANGGU LANGAN BENCANA DAERAH
	1.05.03.2.02.0013	Pengelolaan Risiko Bencana Kabupaten/Kota																		
			Jumlah kegiatan penyelesaian akar masalah risiko bencana (per jenis ancaman bencana prioritas) Kabupaten/Kota yang tertangani				0 Kegiatan	0 Kegiatan	15.000.000,00	0,00	0,00	-15.000.000,00	Kab. Tapin, Semua Kecamatan, Semua Kel/Desa	PENDAPATAN ASLI DAERAH (PAD)	Membangun Lingkungan Hidup, Meningkatkan Ketahanan Bencana Dan Perubahan Iklim	-			0,00	BADAN PENANGGU LANGAN BENCANA DAERAH
	1.05.03.2.02.0014	Penyusunan Rencana Penanggulangan Bencana Kabupaten/Kota																		
			Jumlah dokumen Rencana Penanggulangan Bencana (RPB) Kabupaten/Kota sampai dengan dinyatakan sah/legal				0 Dokumen	0 Dokumen	50.000.000,00	250.510.000,00	250.510.000,00	200.510.000,00	Kab. Tapin, Semua Kecamatan, Semua Kel/Desa	PENDAPATAN ASLI DAERAH (PAD)	Membangun Lingkungan Hidup, Meningkatkan Ketahanan Bencana Dan Perubahan Iklim	-			0,00	BADAN PENANGGU LANGAN BENCANA DAERAH
	1.05.03.2.02.0015	Penyediaan Peralatan Perlindungan dan Kesiapsiagaan Terhadap Bencana kabupaten/kota																		
			Jumlah Peralatan Penyelamatan Diri bagi Individu Warga Negara, Keluarga, maupun Petugas sesuai dengan jenis ancaman bencana di kawasan tempat tinggalnya				0 Unit	0 Unit	50.000.000,00	300.000.000,00	200.000.000,00	150.000.000,00	Kab. Tapin, Semua Kecamatan, Semua Kel/Desa	PENDAPATAN ASLI DAERAH (PAD)	Membangun Lingkungan Hidup, Meningkatkan Ketahanan Bencana Dan Perubahan Iklim	-			0,00	BADAN PENANGGU LANGAN BENCANA DAERAH
	1.05.03.2.02.0016	Pelatihan Pencegahan dan Mitigasi Bencana Kabupaten/Kota																		
			Jumlah warga negara termasuk kelompok rentan di kawasan rawan bencana Kabupaten/Kota yang mengikuti pelatihan pencegahan dan mitigasi bencana				0 Kawasan	0 Kawasan	50.000.000,00	40.264.500,00	40.264.500,00	-9.735.500,00	Kab. Tapin, Semua Kecamatan, Semua Kel/Desa	PENDAPATAN ASLI DAERAH (PAD)	Membangun Lingkungan Hidup, Meningkatkan Ketahanan Bencana Dan Perubahan Iklim	-			0,00	BADAN PENANGGU LANGAN BENCANA DAERAH
	1.05.03.2.02.0017	Pengendalian Operasi dan Penyediaan Sarana Prasarana Kesiapsiagaan Terhadap Bencana Kabupaten/Kota																		
			Jumlah laporan layanan pusat pengendalian operasi (pusdalops) dengan Maksud Pelayanan yang sah dan legal sesuai dengan jenis ancaman bencana yang ada di kawasan tempat tinggalnya				0 laporan	0 laporan	50.000.000,00	5.291.949.000,00	1.370.510.000,00	1.320.510.000,00	Kab. Tapin, Semua Kecamatan, Semua Kel/Desa	PENDAPATAN ASLI DAERAH (PAD)	Membangun Lingkungan Hidup, Meningkatkan Ketahanan Bencana Dan Perubahan Iklim	-			0,00	BADAN PENANGGU LANGAN BENCANA DAERAH
	1.05.03.2.03	Pelayanan Penyelamatan dan Evakuasi Korban Bencana	-				-	-	114.000.000,00	455.177.700,00	359.084.200,00	245.084.200,00			Membangun Lingkungan Hidup, Meningkatkan Ketahanan Bencana Dan Perubahan Iklim	-			0,00	BADAN PENANGGU LANGAN BENCANA DAERAH
	1.05.03.2.03.0001	Respon Cepat Kejadian Luar Biasa Penyakit/Wabah Zoonosis Prioritas																		



NO	KODE	URUSAN / BIDANG URUSAN / PROGRAM / KEGIATAN / SUB KEGIATAN	INDIKATOR PROGRAM / KEGIATAN / SUB KEGIATAN	TARGET AKHIR PERIODE RENSTRA OPD	REALISASI CAPAIAN RENJA OPD TAHUN 2022	PRAKIRAAN CAPAIAN TARGET RENJA OPD TAHUN 2023	CAPAIAN KINERJA DAN KERANGKA PENDANAAN										KELOMPOK SASARAN	PRAKIRAAN MAJU RENCANA TAHUN 2025		PERANGKAT DAERAH PENANGGUNG JAWAB	
							TARGET 2024		PAGU INDIKATIF (Rp)			Bertambah/Berkurang (10-12)	LOKASI	SUMBER DANA	PRIORITAS			TARGET	PAGU INDIKATIF (Rp)		
							SEBELUM	SESUDAH	RKPD 2024	APBD 2024	RKPD PERUBAHAN 2024				NASIONAL	DAERAH					
1	2	3	4	5	6	7	8	9	10	11	12	13	14	15	16	17	18	19	20	21	
			Jumlah Laporan Koordinasi Respon Cepat Kejadian Luar Biasa Penyakit/Wabah Prioritas				0 Laporan	0 Laporan	5.000.000,00	0,00	0,00	-5.000.000,00	Kab. Tapin, Semua Kecamatan, Semua Kel/Desa	PENDAPATAN ASLI DAERAH (PAD)	Membangun Lingkungan Hidup, Meningkatkan Ketahanan Bencana Dan Perubahan Iklim	-			0,00	BADAN PENANGGU LANGAN BENCANA DAERAH	
	1.05.03.2.03.0002	Respon Cepat Darurat Bencana Kabupaten/Kota																			
			Jumlah Dokumen SK Penetapan Status Darurat Bencana dan SKPDB yang Ditetapkan Paling Lama 1x24 Jam berdasarkan Hasil Dokumen Laporan Kaji Cepat				0 Dokumen	0 Dokumen	5.000.000,00	0,00	0,00	-5.000.000,00	Kab. Tapin, Semua Kecamatan, Semua Kel/Desa	PENDAPATAN ASLI DAERAH (PAD)	Membangun Lingkungan Hidup, Meningkatkan Ketahanan Bencana Dan Perubahan Iklim	-			0,00	BADAN PENANGGU LANGAN BENCANA DAERAH	
	1.05.03.2.03.0003	Pencarian, Pertolongan dan Evakuasi Korban Bencana Kabupaten/Kota																			
			Jumlah Korban yang Berhasil Ditemukan, Ditolong, dan Dievakuasi Per Jenis Kejadian Bencana				0 Orang	0 Orang	2.500.000,00	0,00	0,00	-2.500.000,00	Kab. Tapin, Semua Kecamatan, Semua Kel/Desa	PENDAPATAN ASLI DAERAH (PAD)	Membangun Lingkungan Hidup, Meningkatkan Ketahanan Bencana Dan Perubahan Iklim	-			0,00	BADAN PENANGGU LANGAN BENCANA DAERAH	
	1.05.03.2.03.0009	Penyediaan Logistik Penyelamatan dan Evakuasi Korban Bencana Kabupaten/Kota																			
			Jumlah Korban Bencana yang Mendapatkan Distribusi Logistik Penyelamatan dan Evakuasi Korban Bencana				75.00 Orang	75.00 Orang	50.000.000,00	124.325.800,00	89.325.800,00	39.325.800,00	Kab. Tapin, Semua Kecamatan, Semua Kel/Desa	PENDAPATAN ASLI DAERAH (PAD)	Membangun Lingkungan Hidup, Meningkatkan Ketahanan Bencana Dan Perubahan Iklim	-			0,00	BADAN PENANGGU LANGAN BENCANA DAERAH	
	1.05.03.2.03.0010	Respon Cepat Bencana Non Alam Pandemi/Wabah Penyakit																			
			Jumlah dokumen SK Penetapan Status Darurat Bencana dan SKPDB yang Ditetapkan Paling Lama 1x24 Jam berdasarkan Hasil Dokumen Laporan Investigasi KLB dan Epidemiologi Terpadu				0 Dokumen	0 Dokumen	1.500.000,00	0,00	0,00	-1.500.000,00	Kab. Tapin, Semua Kecamatan, Semua Kel/Desa	PENDAPATAN ASLI DAERAH (PAD)	Membangun Lingkungan Hidup, Meningkatkan Ketahanan Bencana Dan Perubahan Iklim	-			0,00	BADAN PENANGGU LANGAN BENCANA DAERAH	
	1.05.03.2.03.0011	Aktivasi Sistem Komando Penanganan Darurat Bencana																			
			Jumlah Laporan Pelaksanaan Aktivasi Sistem Komando Penanganan Darurat Bencana Kabupaten/Kota				0 Laporan	0 Laporan	50.000.000,00	330.851.900,00	269.758.400,00	219.758.400,00	Kab. Tapin, Semua Kecamatan, Semua Kel/Desa	PENDAPATAN ASLI DAERAH (PAD)	Membangun Lingkungan Hidup, Meningkatkan Ketahanan Bencana Dan Perubahan Iklim	-			0,00	BADAN PENANGGU LANGAN BENCANA DAERAH	
	1.05.03.2.04	Penataan Sistem Dasar Penanggulangan Bencana																			
			-				-	-	31.000.000,00	83.953.099,00	83.953.099,00	52.953.099,00			Membangun Lingkungan Hidup, Meningkatkan Ketahanan Bencana Dan Perubahan Iklim	-			0,00	BADAN PENANGGU LANGAN BENCANA DAERAH	
	1.05.03.2.04.0001	Penyusunan Regulasi Penanggulangan Bencana Kabupaten/Kota																			
			Jumlah Dokumen Regulasi Pendukung Penyelenggaraan Penanggulangan Bencana di Daerah				0 Dokumen	0 Dokumen	2.000.000,00	0,00	0,00	-2.000.000,00	Kab. Tapin, Semua Kecamatan, Semua Kel/Desa	PENDAPATAN ASLI DAERAH (PAD)	Membangun Lingkungan Hidup, Meningkatkan Ketahanan Bencana Dan Perubahan Iklim	-			0,00	BADAN PENANGGU LANGAN BENCANA DAERAH	
	1.05.03.2.04.0002	Penguatan Kelembagaan Bencana Kabupaten/Kota																			
			Jumlah Dokumen Tata Kelola Kelembagaan Bencana Daerah				0 Dokumen	0 Dokumen	2.000.000,00	31.156.900,00	31.156.900,00	29.156.900,00	Kab. Tapin, Semua Kecamatan, Semua Kel/Desa	PENDAPATAN ASLI DAERAH (PAD)	Membangun Lingkungan Hidup, Meningkatkan Ketahanan Bencana Dan Perubahan Iklim	-			0,00	BADAN PENANGGU LANGAN BENCANA DAERAH	
	1.05.03.2.04.0003	Kerja Sama antar Lembaga dan Kemitraan dalam Penanggulangan Bencana Kabupaten/Kota																			
			Jumlah Dokumen Kerja Sama antar Lembaga dan Kemitraan dalam Penanggulangan Bencana				0 Dokumen	0 Dokumen	2.000.000,00	12.888.310,00	12.888.310,00	10.888.310,00	Kab. Tapin, Semua Kecamatan, Semua Kel/Desa	PENDAPATAN ASLI DAERAH (PAD)	Membangun Lingkungan Hidup, Meningkatkan Ketahanan Bencana Dan Perubahan Iklim	-			0,00	BADAN PENANGGU LANGAN BENCANA DAERAH	
	1.05.03.2.04.0004	Pengelolaan dan Pemanfaatan Sistem Informasi Kebencanaan																			
			Jumlah Data dan Informasi Kebencanaan yang tersedia				0 Dokumen	0 Dokumen	15.000.000,00	0,00	0,00	-15.000.000,00	Kab. Tapin, Semua Kecamatan, Semua Kel/Desa	PENDAPATAN ASLI DAERAH (PAD)	Membangun Lingkungan Hidup, Meningkatkan Ketahanan Bencana Dan Perubahan Iklim	-			0,00	BADAN PENANGGU LANGAN BENCANA DAERAH	
	1.05.03.2.04.0005	Pembinaan dan Pengawasan Penyelenggaraan Penanggulangan Bencana																			
			Jumlah Laporan Hasil Binwas Penyelenggaraan Penanggulangan Bencana				0 Laporan	0 Laporan	5.000.000,00	22.867.389,00	22.867.389,00	17.867.389,00	Kab. Tapin, Semua Kecamatan, Semua Kel/Desa	PENDAPATAN ASLI DAERAH (PAD)	Membangun Lingkungan Hidup, Meningkatkan Ketahanan Bencana Dan Perubahan Iklim	-			0,00	BADAN PENANGGU LANGAN BENCANA DAERAH	
	1.05.03.2.04.0013	Penyusunan Kajian Kebutuhan Pascabencana (JITUPASNA) dan Rencana Rehabilitasi dan Rekonstruksi Pascabencana (R3P) Kab/Kota																			
			Jumlah penyelesaian dokumen Pengkajian Kebutuhan Pascabencana dan Rencana Rehabilitasi dan Rekonstruksi Pascabencana (R3P) Provinsi sampai dengan dinyatakan sah dan legal paling lama dalam 1 (satu) tahun				0 Dokumen	0 Dokumen	5.000.000,00	17.040.500,00	17.040.500,00	12.040.500,00	Kab. Tapin, Semua Kecamatan, Semua Kel/Desa	PENDAPATAN ASLI DAERAH (PAD)	Membangun Lingkungan Hidup, Meningkatkan Ketahanan Bencana Dan Perubahan Iklim	-			0,00	BADAN PENANGGU LANGAN BENCANA DAERAH	
		<b>DINAS SOSIAL</b>																			
									<b>24.209.374.214,00</b>	<b>31.717.891.920,00</b>	<b>24.720.139.457,00</b>	<b>510.765.243,00</b>							<b>1.000.000,00</b>		
1		<b>URUSAN PEMERINTAHAN WAJIB YANG BERKAITAN DENGAN PELAYANAN DASAR</b>							<b>24.209.374.214,00</b>	<b>31.717.891.920,00</b>	<b>24.720.139.457,00</b>	<b>510.765.243,00</b>							<b>1.000.000,00</b>		
1.06		<b>URUSAN PEMERINTAHAN BIDANG SOSIAL</b>							<b>24.209.374.214,00</b>	<b>31.717.891.920,00</b>	<b>24.720.139.457,00</b>	<b>510.765.243,00</b>							<b>1.000.000,00</b>		
1.	1.06.01	<b>PROGRAM PENUNJANG URUSAN PEMERINTAHAN DAERAH KABUPATEN/KOTA</b>	-				-	-	<b>6.004.825.937,00</b>	<b>4.996.296.045,00</b>	<b>5.905.496.262,00</b>	<b>-6.003.825.937,00</b>							<b>1.000.000,00</b>		
	1.06.01.2.01	Perencanaan, Penganggaran, dan Evaluasi Kinerja Perangkat Daerah	-				-	-	17.000.000,00	15.000.000,00	15.000.000,00	-2.000.000,00			-	-			1.000.000,00	DINAS SOSIAL	
	1.06.01.2.01.0001	Penyusunan Dokumen Perencanaan Perangkat Daerah																			
			Jumlah Dokumen Perencanaan Perangkat Daerah				6 Dokumen	6 Dokumen	3.000.000,00	1.000.000,00	1.000.000,00	-2.000.000,00	Kab. Tapin, Semua Kecamatan, Semua Kel/Desa	PENDAPATAN ASLI DAERAH (PAD)	-	-			1.000.000,00	DINAS SOSIAL	
	1.06.01.2.01.0002	Koordinasi dan Penyusunan Dokumen RKA-SKPD																			



NO	KODE	URUSAN / BIDANG URUSAN / PROGRAM / KEGIATAN / SUB KEGIATAN	INDIKATOR PROGRAM / KEGIATAN / SUB KEGIATAN	TARGET AKHIR PERIODE RENSTRA OPD	REALISASI CAPAIAN RENJA OPD TAHUN 2022	PRAKIRAAN CAPAIAN TARGET RENJA OPD TAHUN 2023	CAPAIAN KINERJA DAN KERANGKA PENDANAAN										KELOMPOK SASARAN	PRAKIRAAN MAJU RENCANA TAHUN 2025		PERANGKAT DAERAH PENANGGUNG JAWAB
							TARGET 2024		PAGU INDIKATIF (Rp)			Bertambah/Berkurang (10-12)	LOKASI	SUMBER DANA	PRIORITAS			TARGET	PAGU INDIKATIF (Rp)	
							SEBELUM	SESUDAH	RKPD 2024	APBD 2024	RKPD PERUBAHAN 2024				NASIONAL	DAERAH				
1	2	3	4	5	6	7	8	9	10	11	12	13	14	15	16	17	18	19	20	21
			Jumlah Dokumen RKA-SKPD dan Laporan Hasil Koordinasi Penyusunan Dokumen RKA-SKPD				1 Dokumen	1 Dokumen	1.000.000,00	1.000.000,00	1.000.000,00	0,00	Kab. Tapin, Semua Kecamatan, Semua Kel/Desa	PENDAPATAN ASLI DAERAH (PAD)	-	-			0,00	DINAS SOSIAL
1.06.01.2.01.0003		Koordinasi dan Penyusunan Dokumen Perubahan RKA-SKPD																		
			Jumlah Dokumen Perubahan RKA-SKPD dan Laporan Hasil Koordinasi Penyusunan Dokumen Perubahan RKA-SKPD				1 Dokumen	1 Dokumen	1.000.000,00	1.000.000,00	1.000.000,00	0,00	Kab. Tapin, Semua Kecamatan, Semua Kel/Desa	PENDAPATAN ASLI DAERAH (PAD)	-	-			0,00	DINAS SOSIAL
1.06.01.2.01.0004		Koordinasi dan Penyusunan DPA-SKPD																		
			Jumlah Dokumen DPA-SKPD dan Laporan Hasil Koordinasi Penyusunan Dokumen DPA-SKPD				1 Dokumen	1 Dokumen	1.000.000,00	1.000.000,00	1.000.000,00	0,00	Kab. Tapin, Semua Kecamatan, Semua Kel/Desa	PENDAPATAN ASLI DAERAH (PAD)	-	-			0,00	DINAS SOSIAL
1.06.01.2.01.0005		Koordinasi dan Penyusunan Perubahan DPA- SKPD																		
			Jumlah Dokumen Perubahan DPA-SKPD dan Laporan Hasil Koordinasi Penyusunan Dokumen Perubahan DPA-SKPD				1 Dokumen	1 Dokumen	1.000.000,00	1.000.000,00	1.000.000,00	0,00	Kab. Tapin, Semua Kecamatan, Semua Kel/Desa	PENDAPATAN ASLI DAERAH (PAD)	-	-			0,00	DINAS SOSIAL
1.06.01.2.01.0006		Koordinasi dan Penyusunan Laporan Capaian Kinerja dan Ikhtisar Realisasi Kinerja SKPD																		
			Jumlah Laporan Capaian Kinerja dan Ikhtisar Realisasi Kinerja SKPD dan Laporan Hasil Koordinasi Penyusunan Laporan Capaian Kinerja dan Ikhtisar Realisasi Kinerja SKPD				10 Laporan	10 Laporan	10.000.000,00	10.000.000,00	10.000.000,00	0,00	Kab. Tapin, Semua Kecamatan, Semua Kel/Desa	PENDAPATAN ASLI DAERAH (PAD)	-	-			0,00	DINAS SOSIAL
1.06.01.2.02	Administrasi Keuangan Perangkat Daerah	-	-				-	-	3.152.387.084,00	2.574.583.459,00	2.688.722.106,00	-463.664.978,00			-	-			0,00	DINAS SOSIAL
1.06.01.2.02.0001		Penyediaan Gaji dan Tunjangan ASN																		
			Jumlah Orang yang Menerima Gaji dan Tunjangan ASN				19 Orang/bulan	19 Orang/bulan	3.145.387.084,00	2.567.583.459,00	2.681.722.106,00	-463.664.978,00	Kab. Tapin, Semua Kecamatan, Semua Kel/Desa	PENDAPATAN ASLI DAERAH (PAD)	-	-			0,00	DINAS SOSIAL
1.06.01.2.02.0005		Koordinasi dan Penyusunan Laporan Keuangan Akhir Tahun SKPD																		
			Jumlah Laporan Keuangan Akhir Tahun SKPD dan Laporan Hasil Koordinasi Penyusunan Laporan Keuangan Akhir Tahun SKPD				1 Laporan	1 Laporan	3.500.000,00	3.500.000,00	3.500.000,00	0,00	Kab. Tapin, Semua Kecamatan, Semua Kel/Desa	PENDAPATAN ASLI DAERAH (PAD)	-	-			0,00	DINAS SOSIAL
1.06.01.2.02.0007		Koordinasi dan Penyusunan Laporan Keuangan Bulanan/ Triwulanan/ Semesteran SKPD																		
			Jumlah Laporan Keuangan Bulanan/ Triwulanan/ Semesteran SKPD dan Laporan Koordinasi Penyusunan Laporan Keuangan Bulanan/Triwulanan/Semesteran SKPD				1 Laporan	1 Laporan	3.500.000,00	3.500.000,00	3.500.000,00	0,00	Kab. Tapin, Semua Kecamatan, Semua Kel/Desa	PENDAPATAN ASLI DAERAH (PAD)	-	-			0,00	DINAS SOSIAL
1.06.01.2.05	Administrasi Kepegawaian Perangkat Daerah	-	-				-	-	27.852.750,00	17.987.700,00	72.653.000,00	44.800.250,00			-	-			0,00	DINAS SOSIAL
1.06.01.2.05.0001		Peningkatan Sarana dan Prasarana Disiplin Pegawai																		
			Jumlah Unit Peningkatan Sarana dan Prasarana Disiplin Pegawai				0 Unit	0 Unit	2.000.000,00	1.999.900,00	2.999.500,00	999.500,00	Kab. Tapin, Semua Kecamatan, Semua Kel/Desa	PENDAPATAN ASLI DAERAH (PAD)	-	-			0,00	DINAS SOSIAL
1.06.01.2.05.0002		Pengadaan Pakaian Dinas beserta Atribut Kelengkapannya																		
			Jumlah Paket Pakaian Dinas beserta Atribut Kelengkapan				25 Paket	25 Paket	7.853.750,00	0,00	25.140.500,00	17.286.750,00	Kab. Tapin, Semua Kecamatan, Semua Kel/Desa	PENDAPATAN ASLI DAERAH (PAD)	-	-			0,00	DINAS SOSIAL
1.06.01.2.05.0003		Pendataan dan Pengolahan Administrasi Kepegawaian																		
			Jumlah Dokumen Pendataan dan Pengolahan Administrasi Kepegawaian				4 Dokumen	4 Dokumen	2.000.000,00	2.000.000,00	3.000.000,00	1.000.000,00	Kab. Tapin, Semua Kecamatan, Semua Kel/Desa	PENDAPATAN ASLI DAERAH (PAD)	-	-			0,00	DINAS SOSIAL
1.06.01.2.05.0004		Koordinasi dan Pelaksanaan Sistem Informasi Kepegawaian																		
			Jumlah Dokumen Hasil Koordinasi dan Pelaksanaan Sistem Informasi Kepegawaian				1 Dokumen	1 Dokumen	1.999.800,00	1.999.800,00	2.655.000,00	655.200,00	Kab. Tapin, Semua Kecamatan, Semua Kel/Desa	PENDAPATAN ASLI DAERAH (PAD)	-	-			0,00	DINAS SOSIAL
1.06.01.2.05.0005		Monitoring, Evaluasi, dan Penilaian Kinerja Pegawai																		
			Jumlah Dokumen Monitoring, Evaluasi, dan Penilaian Kinerja Pegawai				1 Dokumen	1 Dokumen	1.999.800,00	1.999.800,00	1.999.800,00	0,00	Kab. Tapin, Semua Kecamatan, Semua Kel/Desa	PENDAPATAN ASLI DAERAH (PAD)	-	-			0,00	DINAS SOSIAL
1.06.01.2.05.0006		Pemulangan Pegawai yang Pensiun																		
			Jumlah Pegawai Pensiun yang Dipulangkan				0 Orang	0 Orang	2.000.000,00	1.995.000,00	1.995.000,00	-5.000,00	Kab. Tapin, Semua Kecamatan, Semua Kel/Desa	PENDAPATAN ASLI DAERAH (PAD)	-	-			0,00	DINAS SOSIAL
1.06.01.2.05.0007		Pemulangan Pegawai yang Meninggal dalam Melaksanakan Tugas																		
			Jumlah Laporan Hasil Pemulangan Pegawai yang Meninggal dalam Melaksanakan Tugas				0 Laporan	0 Laporan	2.000.000,00	0,00	0,00	-2.000.000,00	Kab. Tapin, Semua Kecamatan, Semua Kel/Desa	PENDAPATAN ASLI DAERAH (PAD)	-	-			0,00	DINAS SOSIAL
1.06.01.2.05.0008		Pemindahan Tugas ASN																		
			Jumlah ASN yang dipindahtugaskan				0 Orang	0 Orang	2.000.000,00	1.995.000,00	0,00	-2.000.000,00	Kab. Tapin, Semua Kecamatan, Semua Kel/Desa	PENDAPATAN ASLI DAERAH (PAD)	-	-			0,00	DINAS SOSIAL
1.06.01.2.05.0009		Pendidikan dan Pelatihan Pegawai Berdasarkan Tugas dan Fungsi																		
			Jumlah Pegawai Berdasarkan Tugas dan Fungsi yang Mengikuti Pendidikan dan Pelatihan				25 Orang	25 Orang	1.999.800,00	1.999.800,00	1.999.800,00	0,00	Kab. Tapin, Semua Kecamatan, Semua Kel/Desa	PENDAPATAN ASLI DAERAH (PAD)	-	-			0,00	DINAS SOSIAL
1.06.01.2.05.0010		Sosialisasi Peraturan Perundang-Undangan																		

NO	KODE	URUSAN / BIDANG URUSAN / PROGRAM / KEGIATAN / SUB KEGIATAN	INDIKATOR PROGRAM / KEGIATAN / SUB KEGIATAN	TARGET AKHIR PERIODE RENSTRA OPD	REALISASI CAPAIAN RENJA OPD TAHUN 2022	PRAKIRAAN CAPAIAN TARGET RENJA OPD TAHUN 2023	CAPAIAN KINERJA DAN KERANGKA PENDANAAN										KELOMPOK SASARAN	PRAKIRAAN MAJU RENCANA TAHUN 2025		PERANGKAT DAERAH PENANGGUNG JAWAB
							TARGET 2024		PAGU INDIKATIF (Rp)			Bertambah/Berkurang (10-12)	LOKASI	SUMBER DANA	PRIORITAS			TARGET	PAGU INDIKATIF (Rp)	
							SEBELUM	SESUDAH	RKPD 2024	APBD 2024	RKPD PERUBAHAN 2024				NASIONAL	DAERAH				
1	2	3	4	5	6	7	8	9	10	11	12	13	14	15	16	17	18	19	20	21
			Jumlah Orang yang Mengikuti Sosialisasi Peraturan Perundang-Undangan				25 Orang	25 Orang	1.999.800,00	1.999.800,00	1.999.800,00	0,00	Kab. Tapin, Semua Kecamatan, Semua Kel/Desa	PENDAPATAN ASLI DAERAH (PAD)	-	-			0,00	DINAS SOSIAL
1.06.01.2.05.0011		Bimbingan Teknis Implementasi Peraturan Perundang-Undangan																		
			Jumlah Orang yang Mengikuti Bimbingan Teknis Implementasi Peraturan Perundang-Undangan				25 Orang	25 Orang	1.999.800,00	1.998.600,00	30.863.600,00	28.863.800,00	Kab. Tapin, Semua Kecamatan, Semua Kel/Desa	PENDAPATAN ASLI DAERAH (PAD)	-	-			0,00	DINAS SOSIAL
1.06.01.2.06		Administrasi Umum Perangkat Daerah	-				-	-	1.691.700.000,00	1.279.198.750,00	2.172.134.360,00	480.434.360,00			-	-	-		0,00	DINAS SOSIAL
1.06.01.2.06.0001		Penyediaan Komponen Instalasi Listrik/Penerangan Bangunan Kantor																		
			Jumlah Paket Komponen Instalasi Listrik/Penerangan Bangunan Kantor yang Disediakan				0 Paket	0 Paket	10.000.000,00	9.855.100,00	20.839.300,00	10.839.300,00	Kab. Tapin, Semua Kecamatan, Semua Kel/Desa	PENDAPATAN ASLI DAERAH (PAD)	-	-			0,00	DINAS SOSIAL
1.06.01.2.06.0002		Penyediaan Peralatan dan Perlengkapan Kantor																		
			Jumlah Paket Peralatan dan Perlengkapan Kantor yang Disediakan				0 Paket	0 Paket	131.000.000,00	106.746.800,00	106.746.800,00	-24.253.200,00	Kab. Tapin, Semua Kecamatan, Semua Kel/Desa	PENDAPATAN ASLI DAERAH (PAD)	-	-			0,00	DINAS SOSIAL
1.06.01.2.06.0003		Penyediaan Peralatan Rumah Tangga																		
			Jumlah Paket Peralatan Rumah Tangga yang Disediakan				0 Paket	0 Paket	2.000.000,00	3.184.000,00	9.296.500,00	7.296.500,00	Kab. Tapin, Semua Kecamatan, Semua Kel/Desa	PENDAPATAN ASLI DAERAH (PAD)	-	-			0,00	DINAS SOSIAL
1.06.01.2.06.0004		Penyediaan Bahan Logistik Kantor																		
			Jumlah Paket Bahan Logistik Kantor yang Disediakan				0 Paket	0 Paket	151.000.000,00	163.559.900,00	193.622.200,00	42.622.200,00	Kab. Tapin, Semua Kecamatan, Semua Kel/Desa	PENDAPATAN ASLI DAERAH (PAD)	-	-			0,00	DINAS SOSIAL
1.06.01.2.06.0005		Penyediaan Barang Cetak dan Penggandaan																		
			Jumlah Paket Barang Cetak dan Penggandaan yang Disediakan				0 Paket	0 Paket	40.000.000,00	35.015.500,00	45.658.860,00	5.658.860,00	Kab. Tapin, Semua Kecamatan, Semua Kel/Desa	PENDAPATAN ASLI DAERAH (PAD)	-	-			0,00	DINAS SOSIAL
1.06.01.2.06.0006		Penyediaan Bahan Bacaan dan Peraturan Perundang-undangan																		
			Jumlah Dokumen Bahan Bacaan dan Peraturan Perundang-Undangan yang Disediakan				0 Dokumen	0 Dokumen	2.000.000,00	1.995.000,00	1.995.000,00	-5.000,00	Kab. Tapin, Semua Kecamatan, Semua Kel/Desa	PENDAPATAN ASLI DAERAH (PAD)	-	-			0,00	DINAS SOSIAL
1.06.01.2.06.0007		Penyediaan Bahan/Material																		
			Jumlah Paket Bahan/Material yang Disediakan				0 Paket	0 Paket	6.700.000,00	6.707.200,00	62.356.200,00	55.656.200,00	Kab. Tapin, Semua Kecamatan, Semua Kel/Desa	PENDAPATAN ASLI DAERAH (PAD)	-	-			0,00	DINAS SOSIAL
1.06.01.2.06.0008		Fasilitasi Kunjungan Tamu																		
			Jumlah Laporan Fasilitasi Kunjungan Tamu				0 Laporan	0 Laporan	51.000.000,00	20.110.750,00	30.930.900,00	-20.069.100,00	Kab. Tapin, Semua Kecamatan, Semua Kel/Desa	PENDAPATAN ASLI DAERAH (PAD)	-	-			0,00	DINAS SOSIAL
1.06.01.2.06.0009		Penyelenggaraan Rapat Koordinasi dan Konsultasi SKPD																		
			Jumlah Laporan Penyelenggaraan Rapat Koordinasi dan Konsultasi SKPD				0 Laporan	0 Laporan	1.292.000.000,00	894.025.000,00	1.671.890.000,00	379.890.000,00	Kab. Tapin, Semua Kecamatan, Semua Kel/Desa	PENDAPATAN ASLI DAERAH (PAD)	-	-			0,00	DINAS SOSIAL
1.06.01.2.06.0010		Penatausahaan Arsip Dinamis pada SKPD																		
			Jumlah Dokumen Penatausahaan Arsip Dinamis pada SKPD				0 Dokumen	0 Dokumen	3.000.000,00	2.999.500,00	2.999.500,00	-500,00	Kab. Tapin, Semua Kecamatan, Semua Kel/Desa	PENDAPATAN ASLI DAERAH (PAD)	-	-			0,00	DINAS SOSIAL
1.06.01.2.06.0011		Dukungan Pelaksanaan Sistem Pemerintahan Berbasis Elektronik pada SKPD																		
			Jumlah Dokumen Dukungan Pelaksanaan Sistem Pemerintahan Berbasis Elektronik pada SKPD				0 Dokumen	0 Dokumen	3.000.000,00	35.000.000,00	25.799.100,00	22.799.100,00	Kab. Tapin, Semua Kecamatan, Semua Kel/Desa	PENDAPATAN ASLI DAERAH (PAD)	-	-			0,00	DINAS SOSIAL
1.06.01.2.07		Pengadaan Barang Milik Daerah Penunjang Urusan Pemerintah Daerah	-				-	-	438.000.000,00	284.711.200,00	257.520.590,00	-180.479.410,00			-	-	-		0,00	DINAS SOSIAL
1.06.01.2.07.0002		Pengadaan Kendaraan Dinas Operasional atau Lapangan																		
			Jumlah Unit Kendaraan Dinas Operasional atau Lapangan yang Disediakan				0 Unit	0 Unit	30.000.000,00	0,00	0,00	-30.000.000,00	Kab. Tapin, Semua Kecamatan, Semua Kel/Desa	PENDAPATAN ASLI DAERAH (PAD)	-	-			0,00	DINAS SOSIAL
1.06.01.2.07.0005		Pengadaan Mebel																		
			Jumlah Paket Mebel yang Disediakan				0 Unit	0 Unit	10.000.000,00	0,00	0,00	-10.000.000,00	Kab. Tapin, Semua Kecamatan, Semua Kel/Desa	PENDAPATAN ASLI DAERAH (PAD)	-	-			0,00	DINAS SOSIAL
1.06.01.2.07.0006		Pengadaan Peralatan dan Mesin Lainnya																		
			Jumlah Unit Peralatan dan Mesin Lainnya yang Disediakan				0 Unit	0 Unit	122.000.000,00	84.622.000,00	78.394.800,00	-43.605.200,00	Kab. Tapin, Semua Kecamatan, Semua Kel/Desa	PENDAPATAN ASLI DAERAH (PAD)	-	-			0,00	DINAS SOSIAL
1.06.01.2.07.0010		Pengadaan Sarana dan Prasarana Gedung Kantor atau Bangunan Lainnya																		
			Jumlah Unit Sarana dan Prasarana Gedung Kantor atau Bangunan Lainnya yang Disediakan				0 Unit	0 Unit	276.000.000,00	200.089.200,00	179.125.790,00	-96.874.210,00	Kab. Tapin, Semua Kecamatan, Semua Kel/Desa	PENDAPATAN ASLI DAERAH (PAD)	-	-			0,00	DINAS SOSIAL
1.06.01.2.08		Penyediaan Jasa Penunjang Urusan Pemerintahan Daerah	-				-	-	439.811.460,00	653.192.712,00	404.847.112,00	-34.964.348,00			-	-	-		0,00	DINAS SOSIAL
1.06.01.2.08.0001		Penyediaan Jasa Surat Menyurat																		
			Jumlah Laporan Penyediaan Jasa Surat Menyurat				12 Laporan	12 Laporan	1.080.000,00	1.083.300,00	2.653.300,00	1.573.300,00	Kab. Tapin, Semua Kecamatan, Semua Kel/Desa	PENDAPATAN ASLI DAERAH (PAD)	-	-			0,00	DINAS SOSIAL
1.06.01.2.08.0002		Penyediaan Jasa Komunikasi, Sumber Daya Air dan Listrik																		

NO	KODE	URUSAN / BIDANG URUSAN / PROGRAM / KEGIATAN / SUB KEGIATAN	INDIKATOR PROGRAM / KEGIATAN / SUB KEGIATAN	TARGET AKHIR PERIODE RENSTRA OPD	REALISASI CAPAIAN RENJA OPD TAHUN 2022	PRAKIRAAN CAPAIAN TARGET RENJA OPD TAHUN 2023	CAPAIAN KINERJA DAN KERANGKA PENDANAAN										KELOMPOK SASARAN	PRAKIRAAN MAJU RENCANA TAHUN 2025		PERANGKAT DAERAH PENANGGUNG JAWAB
							TARGET 2024		PAGU INDIKATIF (Rp)			Bertambah/Berkurang (10-12)	LOKASI	SUMBER DANA	PRIORITAS			TARGET	PAGU INDIKATIF (Rp)	
							SEBELUM	SESUDAH	RKPD 2024	APBD 2024	RKPD PERUBAHAN 2024				NASIONAL	DAERAH				
1	2	3	4	5	6	7	8	9	10	11	12	13	14	15	16	17	18	19	20	21
			Jumlah Laporan Penyediaan Jasa Komunikasi, Sumber Daya Air dan Listrik yang Disediakan				12 Laporan	12 Laporan	158.118.600,00	429.871.412,00	158.750.312,00	631.712,00	Kab. Tapin, Semua Kecamatan, Semua Kel/Desa	PENDAPATAN ASLI DAERAH (PAD)	-	-			0,00	DINAS SOSIAL
1.06.01.2.08.0004		Penyediaan Jasa Pelayanan Umum Kantor																		
			Jumlah Laporan Penyediaan Jasa Pelayanan Umum Kantor yang Disediakan				0 Laporan	0 Laporan	280.612.860,00	222.238.000,00	243.443.500,00	-37.169.360,00	Kab. Tapin, Semua Kecamatan, Semua Kel/Desa	PENDAPATAN ASLI DAERAH (PAD)	-	-			0,00	DINAS SOSIAL
1.06.01.2.09		Pemeliharaan Barang Milik Daerah Penunjang Urusan Pemerintahan Daerah	-				-	-	228.075.343,00	161.622.624,00	283.628.294,00	55.552.951,00			-	-			0,00	DINAS SOSIAL
1.06.01.2.09.0001		Penyediaan Jasa Pemeliharaan, Biaya Pemeliharaan, dan Pajak Kendaraan Perorangan Dinas atau Kendaraan Dinas Jabatan																		
			Jumlah Kendaraan Perorangan Dinas atau Kendaraan Dinas Jabatan yang Dipelihara dan Dibayarkan Pajaknya				0 Unit	0 Unit	59.989.500,00	49.990.150,00	42.962.650,00	-17.026.850,00	Kab. Tapin, Semua Kecamatan, Semua Kel/Desa	PENDAPATAN ASLI DAERAH (PAD)	-	-			0,00	DINAS SOSIAL
1.06.01.2.09.0002		Penyediaan Jasa Pemeliharaan, Biaya Pemeliharaan, Pajak dan Perizinan Kendaraan Dinas Operasional atau Lapangan																		
			Jumlah Kendaraan Dinas Operasional atau Lapangan yang Dipelihara dan Dibayarkan Pajak dan Perizinannya				6 Unit	6 Unit	99.926.180,00	82.709.780,00	63.719.130,00	-36.207.050,00	Kab. Tapin, Semua Kecamatan, Semua Kel/Desa	PENDAPATAN ASLI DAERAH (PAD)	-	-			0,00	DINAS SOSIAL
1.06.01.2.09.0006		Pemeliharaan Peralatan dan Mesin Lainnya																		
			Jumlah Peralatan dan Mesin Lainnya yang Dipelihara				26 Unit	26 Unit	12.871.143,00	12.245.094,00	54.944.114,00	42.072.971,00	Kab. Tapin, Semua Kecamatan, Semua Kel/Desa	PENDAPATAN ASLI DAERAH (PAD)	-	-			0,00	DINAS SOSIAL
1.06.01.2.09.0009		Pemeliharaan/Rehabilitasi Gedung Kantor dan Bangunan Lainnya																		
			Jumlah Gedung Kantor dan Bangunan Lainnya yang Dipelihara/Direhabilitasi				0 Unit	0 Unit	34.492.700,00	10.343.600,00	115.732.100,00	81.239.400,00	Kab. Tapin, Semua Kecamatan, Semua Kel/Desa	PENDAPATAN ASLI DAERAH (PAD)	-	-			0,00	DINAS SOSIAL
1.06.01.2.09.0010		Pemeliharaan/Rehabilitasi Sarana dan Prasarana Gedung Kantor atau Bangunan Lainnya																		
			Jumlah Sarana dan Prasarana Gedung Kantor atau Bangunan Lainnya yang Dipelihara/Direhabilitasi				10 Unit	10 Unit	795.820,00	0,00	0,00	-795.820,00	Kab. Tapin, Semua Kecamatan, Semua Kel/Desa	PENDAPATAN ASLI DAERAH (PAD)	-	-			0,00	DINAS SOSIAL
1.06.01.2.09.0012		Pemeliharaan/Rehabilitasi Tanah																		
			Luas Tanah yang Dilakukan Pemeliharaan/Rehabilitasi				1 Ha	1 Ha	20.000.000,00	6.334.000,00	6.270.300,00	-13.729.700,00	Kab. Tapin, Semua Kecamatan, Semua Kel/Desa	PENDAPATAN ASLI DAERAH (PAD)	-	-			0,00	DINAS SOSIAL
1.06.01.2.13		Penataan Organisasi	-				-	-	9.999.300,00	9.999.600,00	10.990.800,00	991.500,00			-	-			0,00	DINAS SOSIAL
1.06.01.2.13.0001		Pengelolaan Kelembagaan dan Analisis Jabatan																		
			Jumlah Dokumen Pengelolaan Kelembagaan dan Analisis Jabatan				1 Dokumen	1 Dokumen	2.000.000,00	2.000.000,00	2.991.200,00	991.200,00	-	PENDAPATAN ASLI DAERAH (PAD)	-	-			0,00	DINAS SOSIAL
1.06.01.2.13.0002		Fasilitasi Pelayanan Publik dan Tata Laksana																		
			Jumlah Laporan Hasil Fasilitasi Pelayanan Publik dan Tata Laksana				1 Laporan	1 Laporan	1.999.800,00	1.999.800,00	1.999.800,00	0,00	Kab. Tapin, Semua Kecamatan, Semua Kel/Desa	PENDAPATAN ASLI DAERAH (PAD)	-	-			0,00	DINAS SOSIAL
1.06.01.2.13.0003		Peningkatan Kinerja dan Reformasi Birokrasi																		
			Jumlah Dokumen Peningkatan Kinerja dan Reformasi Birokrasi				0 Dokumen	0 Dokumen	2.000.000,00	2.000.000,00	2.000.000,00	0,00	Kab. Tapin, Semua Kecamatan, Semua Kel/Desa	PENDAPATAN ASLI DAERAH (PAD)	-	-			0,00	DINAS SOSIAL
1.06.01.2.13.0004		Monitoring, Evaluasi dan Pengendalian Kualitas Pelayanan Publik dan Tata Laksana																		
			Jumlah Dokumen Monitoring, Evaluasi dan Pengendalian Kualitas Pelayanan Publik dan Tata Laksana				1 Dokumen	1 Dokumen	1.999.800,00	1.999.800,00	1.999.800,00	0,00	Kab. Tapin, Semua Kecamatan, Semua Kel/Desa	PENDAPATAN ASLI DAERAH (PAD)	-	-			0,00	DINAS SOSIAL
1.06.01.2.13.0005		Koordinasi dan Penyusunan Laporan Kinerja Pemerintah Daerah																		
			Jumlah Dokumen Koordinasi dan Penyusunan Laporan Kinerja Pemerintah Daerah				1 Dokumen	1 Dokumen	1.999.700,00	2.000.000,00	2.000.000,00	300,00	Kab. Tapin, Semua Kecamatan, Semua Kel/Desa	PENDAPATAN ASLI DAERAH (PAD)	-	-			0,00	DINAS SOSIAL
2.	1.06.02	PROGRAM PEMBERDAYAAN SOSIAL	-				-	-	2.003.854.500,00	1.362.360.155,00	1.209.300.935,00	-2.003.854.500,00							0,00	
1.06.02.2.01		Pemberdayaan Sosial Komunitas Adat Terpencil (KAT)	-				-	-	0,00	0,00	0,00	0,00			Memperkuat Ketahanan Ekonomi Untuk Pertumbuhan Yang Berkualitas dan Berkeadilan	-	-		0,00	DINAS SOSIAL
1.06.02.2.01.0001		Fasilitasi Pemberdayaan Sosial KAT																		
			Jumlah Keluarga pada KAT yang Mendapatkan Fasilitas Pemberdayaan Sosial Kewenangan Kabupaten/Kota				0 Orang	0 Keluarga	0,00	0,00	0,00	0,00	Kab. Tapin, Semua Kecamatan, Semua Kel/Desa	PENDAPATAN ASLI DAERAH (PAD)	Memperkuat Ketahanan Ekonomi Untuk Pertumbuhan Yang Berkualitas dan Berkeadilan	-	-		0,00	DINAS SOSIAL
1.06.02.2.02		Pengumpulan Sumbangan dalam Daerah Kabupaten/Kota	-				-	-	15.000.000,00	15.000.000,00	4.967.100,00	-10.032.900,00			Memperkuat Ketahanan Ekonomi Untuk Pertumbuhan Yang Berkualitas dan Berkeadilan	-	-		0,00	DINAS SOSIAL
1.06.02.2.02.0001		Koordinasi dan Sinkronisasi Penerbitan Izin Undian Gratis Berhadiah dan Pengumpulan Uang atau Barang																		
			Jumlah Dokumen Hasil Koordinasi dan Sinkronisasi Penerbitan Izin Undian Gratis Berhadiah dan Pengumpulan Uang atau Barang				5,00 Dokumen	5,00 Dokumen	15.000.000,00	15.000.000,00	4.967.100,00	-10.032.900,00	Kab. Tapin, Semua Kecamatan, Semua Kel/Desa	PENDAPATAN ASLI DAERAH (PAD)	Memperkuat Ketahanan Ekonomi Untuk Pertumbuhan Yang Berkualitas dan Berkeadilan	-	-		0,00	DINAS SOSIAL
1.06.02.2.03		Pengembangan Potensi Sumber Kesejahteraan Sosial Daerah Kabupaten/Kota	-				-	-	1.988.854.500,00	1.347.360.155,00	1.204.333.835,00	-784.520.665,00				-	-		0,00	DINAS SOSIAL
1.06.02.2.03.0001		Peningkatan Kemampuan Potensi Pekerja Sosial Masyarakat Kewenangan Kabupaten/Kota																		

NO	KODE	URUSAN / BIDANG URUSAN / PROGRAM / KEGIATAN / SUB KEGIATAN	INDIKATOR PROGRAM / KEGIATAN / SUB KEGIATAN	TARGET AKHIR PERIODE RENSTRA OPD	REALISASI CAPAIAN RENJA OPD TAHUN 2022	PRAKIRAAN CAPAIAN TARGET RENJA OPD TAHUN 2023	CAPAIAN KINERJA DAN KERANGKA PENDANAAN										KELOMPOK SASARAN	PRAKIRAAN MAJU RENCANA TAHUN 2025		PERANGKAT DAERAH PENANGGUNG JAWAB
							TARGET 2024		PAGU INDIKATIF (Rp)			Bertambah/Berkurang (10-12)	LOKASI	SUMBER DANA	PRIORITAS			TARGET	PAGU INDIKATIF (Rp)	
							SEBELUM	SESUDAH	RKPD 2024	APBD 2024	RKPD PERUBAHAN 2024				NASIONAL	DAERAH				
1	2	3	4	5	6	7	8	9	10	11	12	13	14	15	16	17	18	19	20	21
			Jumlah Orang Mendapat Peningkatan Kapasitas Pekerja Sosial Masyarakat Kewenangan Kabupaten/Kota				0 Orang	0 Orang	98.827.200,00	210.352.980,00	175.704.760,00	76.877.560,00	Kab. Tapin, Semua Kecamatan, Semua Kel/Desa	PENDAPATAN ASLI DAERAH (PAD)	-	-			0,00	DINAS SOSIAL
1.06.02.2.03.0002		Peningkatan Kemampuan Potensi Tenaga Kesejahteraan Sosial Kecamatan Kewenangan Kabupaten/Kota																		
			Jumlah Tenaga Kesejahteraan Sosial Kecamatan Kewenangan Kabupaten/Kota yang Meningkatkan Kapasitasnya Kewenangan Kabupaten/Kota				0 Orang	0 Orang	413.427.300,00	173.957.300,00	170.333.400,00	-243.093.900,00	Kab. Tapin, Semua Kecamatan, Semua Kel/Desa	PENDAPATAN ASLI DAERAH (PAD)	-	-			0,00	DINAS SOSIAL
1.06.02.2.03.0004		Peningkatan Kemampuan Potensi Sumber Kesejahteraan Sosial Kelembagaan Masyarakat Kewenangan Kabupaten/Kota																		
			Jumlah Lembaga Kesejahteraan Sosial yang Meningkatkan Kapasitasnya Kewenangan Kabupaten/Kota				0 Lembaga	0 Lembaga	1.421.000.000,00	892.489.875,00	804.867.875,00	-616.132.125,00	Kab. Tapin, Semua Kecamatan, Semua Kel/Desa	PENDAPATAN ASLI DAERAH (PAD)	Memperkuat Ketahanan Ekonomi Untuk Pertumbuhan Yang Berkualitas dan Berkeadilan	-			0,00	DINAS SOSIAL
1.06.02.2.03.0005		Peningkatan Kemampuan Sumber Daya Manusia dan Penguatan Lembaga Konsultasi Kesejahteraan Keluarga (LK3)																		
			Jumlah Sertifikat yang dari Hasil Peningkatan Sumber Daya Manusia dan Lembaga Konsultasi Kesejahteraan Keluarga (LK3) Kewenangan Kabupaten/Kota				0 Sertifikat	0 Sertifikat	55.600.000,00	70.560.000,00	53.427.800,00	-2.172.200,00	Kab. Tapin, Semua Kecamatan, Semua Kel/Desa	PENDAPATAN ASLI DAERAH (PAD)	Memperkuat Ketahanan Ekonomi Untuk Pertumbuhan Yang Berkualitas dan Berkeadilan	-			0,00	DINAS SOSIAL
3.	1.06.04	PROGRAM REHABILITASI SOSIAL	-				-	-	10.396.409.000,00	5.678.445.100,00	5.665.981.140,00	-10.396.409.000,00							0,00	
	1.06.04.2.01	Rehabilitasi Sosial Dasar Penyandang Disabilitas Terlantar, Anak Terlantar, Lanjut Usia Terlantar, serta Gelandangan Pengemis di Luar Pantli Sosial	-				-	-	10.240.409.000,00	5.569.429.760,00	5.570.201.280,00	-4.670.207.720,00			Memperkuat Ketahanan Ekonomi Untuk Pertumbuhan Yang Berkualitas dan Berkeadilan	-			0,00	DINAS SOSIAL
1.06.04.2.01.0001		Penyediaan Permakanan																		
			Jumlah Orang yang Mendapatkan Pemenuhan Kebutuhan Permakanan Sesuai dengan Standar Gizi Minimal Kewenangan Kabupaten/Kota				0 Orang	0 Orang	9.665.495.000,00	5.317.385.000,00	5.324.295.000,00	-4.341.200.000,00	-	PENDAPATAN ASLI DAERAH (PAD)	Memperkuat Ketahanan Ekonomi Untuk Pertumbuhan Yang Berkualitas dan Berkeadilan	-			0,00	DINAS SOSIAL
1.06.04.2.01.0002		Penyediaan Sandang																		
			Jumlah Orang yang Menerima Pakaian dan Kelengkapan Lainnya yang Tersedia dalam 1 Tahun Kewenangan Kabupaten/Kota				250 Orang	250 Orang	117.898.000,00	63.887.000,00	62.945.000,00	-54.953.000,00	Kab. Tapin, Semua Kecamatan, Semua Kel/Desa	PENDAPATAN ASLI DAERAH (PAD)	Memperkuat Ketahanan Ekonomi Untuk Pertumbuhan Yang Berkualitas dan Berkeadilan	-			0,00	DINAS SOSIAL
1.06.04.2.01.0003		Penyediaan Alat Bantu																		
			Jumlah Orang yang Mendapatkan Alat Bantu dan Alat Bantu Peraga Sesuai kebutuhan Kewenangan Kabupaten/Kota				0 Orang	0 Orang	107.016.000,00	24.258.020,00	24.258.020,00	-82.757.980,00	-	PENDAPATAN ASLI DAERAH (PAD)	Memperkuat Ketahanan Ekonomi Untuk Pertumbuhan Yang Berkualitas dan Berkeadilan	-			0,00	DINAS SOSIAL
1.06.04.2.01.0004		Pemberian Pelayanan Reunifikasi Keluarga																		
			Jumlah Orang yang Mendapatkan Pelayanan Reunifikasi Keluarga Kewenangan Kabupaten/Kota				60 Orang	60 Orang	50.000.000,00	18.051.880,00	18.051.880,00	-31.948.120,00	Kab. Tapin, Semua Kecamatan, Semua Kel/Desa	PENDAPATAN ASLI DAERAH (PAD)	Memperkuat Ketahanan Ekonomi Untuk Pertumbuhan Yang Berkualitas dan Berkeadilan	-			0,00	DINAS SOSIAL
1.06.04.2.01.0005		Pemberian Bimbingan Fisik, Mental, Spiritual, dan Sosial																		
			Jumlah Peserta Bimbingan Fisik, Mental, Spiritual dan Sosial Kewenangan Kabupaten/Kota				0 Orang	0 Orang	100.000.000,00	64.071.200,00	64.071.200,00	-35.928.800,00	Kab. Tapin, Semua Kecamatan, Semua Kel/Desa	PENDAPATAN ASLI DAERAH (PAD)	Memperkuat Ketahanan Ekonomi Untuk Pertumbuhan Yang Berkualitas dan Berkeadilan	-			0,00	DINAS SOSIAL
1.06.04.2.01.0006		Pemberian Bimbingan Sosial kepada Keluarga Penyandang Disabilitas Terlantar, Anak Terlantar, Lanjut Usia Terlantar, serta Gelandangan Pengemis dan Masyarakat																		
			Jumlah Peserta Bimbingan Sosial kepada Keluarga Penyandang Disabilitas Terlantar, Anak Terlantar, Lanjut Usia Terlantar, serta Gelandangan Pengemis dan Masyarakat Kewenangan Kabupaten/Kota				0 Orang	0 Orang	10.000.000,00	6.195.400,00	6.195.400,00	-3.804.600,00	Kab. Tapin, Semua Kecamatan, Semua Kel/Desa	PENDAPATAN ASLI DAERAH (PAD)	Memperkuat Ketahanan Ekonomi Untuk Pertumbuhan Yang Berkualitas dan Berkeadilan	-			0,00	DINAS SOSIAL
1.06.04.2.01.0007		Fasilitasi Pembuatan Nomor Induk Kependudukan, Akta Kelahiran, Surat Nikah, dan Kartu Identitas Anak																		
			Jumlah Orang yang Terpenuhi Kebutuhan Pembuatan Nomor Induk Kependudukan, Akta Kelahiran, Surat Nikah, dan Kartu Identitas Anak bagi Penyandang Disabilitas Kewenangan Kabupaten/Kota				40 Orang	40 Orang	30.000.000,00	19.180.860,00	13.450.920,00	-16.549.080,00	Kab. Tapin, Semua Kecamatan, Semua Kel/Desa	PENDAPATAN ASLI DAERAH (PAD)	Memperkuat Ketahanan Ekonomi Untuk Pertumbuhan Yang Berkualitas dan Berkeadilan	-			0,00	DINAS SOSIAL
1.06.04.2.01.0008		Pemberian Akses ke Layanan Pendidikan dan Kesehatan Dasar																		
			Jumlah Orang yang Mendapatkan Akses ke Layanan Pendidikan dan Kesehatan Dasar Kewenangan Kabupaten/Kota				20 Orang	20 Orang	20.000.000,00	12.096.540,00	6.366.600,00	-13.633.400,00	Kab. Tapin, Semua Kecamatan, Semua Kel/Desa	PENDAPATAN ASLI DAERAH (PAD)	Memperkuat Ketahanan Ekonomi Untuk Pertumbuhan Yang Berkualitas dan Berkeadilan	-			0,00	DINAS SOSIAL
1.06.04.2.01.0009		Pemberian Layanan Data dan Pengaduan																		
			Jumlah Orang yang Mendapatkan Layanan Data dan Pengaduan Kewenangan Kabupaten/Kota				50 Orang	50 Orang	15.000.000,00	0,00	9.099.900,00	-5.900.100,00	Kab. Tapin, Semua Kecamatan, Semua Kel/Desa	PENDAPATAN ASLI DAERAH (PAD)	Memperkuat Ketahanan Ekonomi Untuk Pertumbuhan Yang Berkualitas dan Berkeadilan	-			0,00	DINAS SOSIAL
1.06.04.2.01.0010		Pemberian Layanan Kedaruratan																		
			Jumlah Orang yang Mendapatkan Pelayanan Kedaruratan Kewenangan Kabupaten/Kota				65 Orang	65 Orang	44.000.000,00	24.267.200,00	22.437.200,00	-21.562.800,00	Kab. Tapin, Semua Kecamatan, Semua Kel/Desa	PENDAPATAN ASLI DAERAH (PAD)	Memperkuat Ketahanan Ekonomi Untuk Pertumbuhan Yang Berkualitas dan Berkeadilan	-			0,00	DINAS SOSIAL
1.06.04.2.01.0011		Pemberian Pelayanan Penelusuran Keluarga																		

NO	KODE	URUSAN / BIDANG URUSAN / PROGRAM / KEGIATAN / SUB KEGIATAN	INDIKATOR PROGRAM / KEGIATAN / SUB KEGIATAN	TARGET AKHIR PERIODE RENJTA OPD	REALISASI CAPAIAN RENJA OPD TAHUN 2022	PRAKIRAAN CAPAIAN TARGET RENJA OPD TAHUN 2023	CAPAIAN KINERJA DAN KERANGKA PENDANAAN										KELOMPOK SASARAN	PRAKIRAAN MAJU RENCANA TAHUN 2025		PERANGKAT DAERAH PENANGGUNG JAWAB
							TARGET 2024		PAGU INDIKATIF (Rp)			Bertambah/Berkurang (10-12)	LOKASI	SUMBER DANA	PRIORITAS			TARGET	PAGU INDIKATIF (Rp)	
							SEBELUM	SESUDAH	RKPD 2024	APBD 2024	RKPD PERUBAHAN 2024				NASIONAL	DAERAH				
1	2	3	4	5	6	7	8	9	10	11	12	13	14	15	16	17	18	19	20	21
			Jumlah Orang yang Mendapatkan Pelayanan Penelusuran Keluarga Kewenangan Kabupaten/Kota				50 Orang	50 Orang	45.000.000,00	18.471.060,00	17.464.560,00	-27.535.440,00	Kab. Tapin, Semua Kecamatan, Semua Kel/Desa	PENDAPATAN PAD	Memperkuat Ketahanan Ekonomi Untuk Pertumbuhan Yang Berkualitas dan Berkeadilan	-			0,00	DINAS SOSIAL
1.06.04.2.01.0012		Pemberian Layanan Rujukan																		
			Jumlah Orang Mendapatkan Layanan Rujukan Kewenangan Kabupaten/Kota				20 Orang	20 Orang	36.000.000,00	1.565.600,00	1.565.600,00	-34.434.400,00	Kab. Tapin, Semua Kecamatan, Semua Kel/Desa	PENDAPATAN PAD	Memperkuat Ketahanan Ekonomi Untuk Pertumbuhan Yang Berkualitas dan Berkeadilan	-			0,00	DINAS SOSIAL
1.06.04.2.02		Rehabilitasi Sosial Penyandang Masalah Kesejahteraan Sosial (PMKS) Lainnya Bukan Korban HIV/AIDS dan NAPZA di Luar Panti Sosial	-				-	-	156.000.000,00	109.015.340,00	95.779.860,00	-60.220.140,00			Memperkuat Ketahanan Ekonomi Untuk Pertumbuhan Yang Berkualitas dan Berkeadilan	-			0,00	DINAS SOSIAL
1.06.04.2.02.0001		Pemberian Layanan Data dan Pengaduan																		
			Jumlah Orang yang Mendapatkan Layanan Data dan Pengaduan Kewenangan Kabupaten/Kota				0 Orang	0 Orang	5.000.000,00	0,00	0,00	-5.000.000,00	Kab. Tapin, Semua Kecamatan, Semua Kel/Desa	PENDAPATAN PAD	Memperkuat Ketahanan Ekonomi Untuk Pertumbuhan Yang Berkualitas dan Berkeadilan	-			0,00	DINAS SOSIAL
1.06.04.2.02.0002		Pemberian Layanan Kedaruratan																		
			Jumlah Orang yang Mendapatkan Pelayanan Kedaruratan Kewenangan Kabupaten/Kota				0 Orang	0 Orang	5.000.000,00	0,00	0,00	-5.000.000,00	Kab. Tapin, Semua Kecamatan, Semua Kel/Desa	PENDAPATAN PAD	Memperkuat Ketahanan Ekonomi Untuk Pertumbuhan Yang Berkualitas dan Berkeadilan	-			0,00	DINAS SOSIAL
1.06.04.2.02.0003		Penyediaan Permakanan																		
			Jumlah Orang yang Mendapatkan Pemenuhan Kebutuhan Permakanan Sesuai dengan Standar Gizi Minimal Kewenangan Kabupaten/Kota				0 Orang	0 Keluarga	20.000.000,00	0,00	0,00	-20.000.000,00	Kab. Tapin, Semua Kecamatan, Semua Kel/Desa	PENDAPATAN PAD	Memperkuat Ketahanan Ekonomi Untuk Pertumbuhan Yang Berkualitas dan Berkeadilan	-			0,00	DINAS SOSIAL
1.06.04.2.02.0004		Penyediaan Sandang																		
			Jumlah orang yang Menerima pakaian dan kelengkapan lainnya yang Tersedia dalam 1 tahun Kewenangan Kabupaten/Kota				0 Orang	0 Orang	15.000.000,00	0,00	0,00	-15.000.000,00	Kab. Tapin, Semua Kecamatan, Semua Kel/Desa	PENDAPATAN PAD	Memperkuat Ketahanan Ekonomi Untuk Pertumbuhan Yang Berkualitas dan Berkeadilan	-			0,00	DINAS SOSIAL
1.06.04.2.02.0005		Penyediaan Alat Bantu																		
			Jumlah Orang yang Mendapatkan Alat Bantu dan Alat Bantu Peraga sesuai Kebutuhan Kewenangan Kabupaten/Kota				0 Orang	0 Orang	5.000.000,00	0,00	0,00	-5.000.000,00	Kab. Tapin, Semua Kecamatan, Semua Kel/Desa	PENDAPATAN PAD	Memperkuat Ketahanan Ekonomi Untuk Pertumbuhan Yang Berkualitas dan Berkeadilan	-			0,00	DINAS SOSIAL
1.06.04.2.02.0006		Penyediaan Perbekalan Kesehatan di Luar Panti																		
			Jumlah Orang yang Mendapatkan Pemenuhan Kebutuhan Perbekalan Kesehatan di Luar Panti Kewenangan Kabupaten/Kota				0 Orang	0 Orang	5.000.000,00	0,00	0,00	-5.000.000,00	Kab. Tapin, Semua Kecamatan, Semua Kel/Desa	PENDAPATAN PAD	Memperkuat Ketahanan Ekonomi Untuk Pertumbuhan Yang Berkualitas dan Berkeadilan	-			0,00	DINAS SOSIAL
1.06.04.2.02.0007		Pemberian Bimbingan Fisik, Mental, Spiritual, dan Sosial																		
			Jumlah Peserta Bimbingan Fisik, Mental, Spiritual dan Sosial Kewenangan Kabupaten/Kota				0 Orang	0 Orang	15.000.000,00	76.391.000,00	76.391.000,00	61.391.000,00	Kab. Tapin, Semua Kecamatan, Semua Kel/Desa	PENDAPATAN PAD	Memperkuat Ketahanan Ekonomi Untuk Pertumbuhan Yang Berkualitas dan Berkeadilan	-			0,00	DINAS SOSIAL
1.06.04.2.02.0008		Pemberian Bimbingan Sosial kepada Keluarga Penyandang Masalah Kesejahteraan Sosial (PMKS) Lainnya Bukan Korban HIV/AIDS dan NAPZA																		
			Jumlah Peserta dalam Pemberian Bimbingan Sosial kepada Keluarga Penyandang Masalah Kesejahteraan Sosial (PMKS) Lainnya Bukan Korban HIV/AIDS dan NAPZA Kewenangan Kabupaten/Kota				0 Orang	0 Orang	5.000.000,00	0,00	0,00	-5.000.000,00	Kab. Tapin, Semua Kecamatan, Semua Kel/Desa	PENDAPATAN PAD	Memperkuat Ketahanan Ekonomi Untuk Pertumbuhan Yang Berkualitas dan Berkeadilan	-			0,00	DINAS SOSIAL
1.06.04.2.02.0009		Fasilitasi Pembuatan Nomor Induk Kependudukan, Akta Kelahiran, Surat Nikah, dan Kartu Identitas Anak																		
			Jumlah Orang yang Membutuhkan Pembuatan Nomor Induk Kependudukan, Kartu Tanda Penduduk, Akta Kelahiran, Surat Nikah, dan/atau Identitas Anak bagi Penyandang Masalah Kesejahteraan Sosial (PMKS) Lainnya di Luar HIV/AIDS Kewenangan Kabupaten/Kota				0 Orang	0 Orang	15.000.000,00	8.838.600,00	5.467.960,00	-9.532.040,00	Kab. Tapin, Semua Kecamatan, Semua Kel/Desa	PENDAPATAN PAD	Memperkuat Ketahanan Ekonomi Untuk Pertumbuhan Yang Berkualitas dan Berkeadilan	-			0,00	DINAS SOSIAL
1.06.04.2.02.0010		Pemberian Akses ke Layanan Pendidikan dan Kesehatan Dasar																		
			Jumlah Orang yang Mendapatkan Akses ke Layanan Pendidikan dan Kesehatan Dasar Kewenangan Kabupaten/Kota				0 Orang	0 Orang	18.000.000,00	12.096.540,00	3.183.300,00	-14.816.700,00	Kab. Tapin, Semua Kecamatan, Semua Kel/Desa	PENDAPATAN PAD	Memperkuat Ketahanan Ekonomi Untuk Pertumbuhan Yang Berkualitas dan Berkeadilan	-			0,00	DINAS SOSIAL
1.06.04.2.02.0011		Pemberian Pelayanan Penelusuran Keluarga																		
			Jumlah Orang yang Mendapatkan Pelayanan Penelusuran Keluarga Kewenangan Kabupaten/Kota				0 Orang	0 Orang	15.000.000,00	5.370.900,00	4.419.300,00	-10.580.700,00	Kab. Tapin, Semua Kecamatan, Semua Kel/Desa	PENDAPATAN PAD	Memperkuat Ketahanan Ekonomi Untuk Pertumbuhan Yang Berkualitas dan Berkeadilan	-			0,00	DINAS SOSIAL
1.06.04.2.02.0012		Pemberian Pelayanan Reunifikasi Keluarga																		
			Jumlah Orang yang Mendapatkan Pelayanan Reunifikasi Keluarga Kewenangan Kabupaten/Kota				0 Orang	0 Orang	18.000.000,00	6.318.300,00	6.318.300,00	-11.681.700,00	Kab. Tapin, Semua Kecamatan, Semua Kel/Desa	PENDAPATAN PAD	Memperkuat Ketahanan Ekonomi Untuk Pertumbuhan Yang Berkualitas dan Berkeadilan	-			0,00	DINAS SOSIAL
1.06.04.2.02.0013		Pemberian Layanan Rujukan																		
			Jumlah Orang Mendapatkan Layanan Rujukan Kewenangan Kabupaten/Kota				0 Orang	0 Orang	10.000.000,00	0,00	0,00	-10.000.000,00	Kab. Tapin, Semua Kecamatan, Semua Kel/Desa	PENDAPATAN PAD	Memperkuat Ketahanan Ekonomi Untuk Pertumbuhan Yang Berkualitas dan Berkeadilan	-			0,00	DINAS SOSIAL



NO	KODE	URUSAN / BIDANG URUSAN / PROGRAM / KEGIATAN / SUB KEGIATAN	INDIKATOR PROGRAM / KEGIATAN / SUB KEGIATAN	TARGET AKHIR PERIODE RENSTRA OPD	REALISASI CAPAIAN RENJA OPD TAHUN 2022	PRAKIRAAN CAPAIAN TARGET RENJA OPD TAHUN 2023	CAPAIAN KINERJA DAN KERANGKA PENDANAAN										KELOMPOK SASARAN	PRAKIRAAN MAJU RENCANA TAHUN 2025		PERANGKAT DAERAH PENANGGUNG JAWAB
							TARGET 2024		PAGU INDIKATIF (Rp)			Bertambah/Berkurang (10-12)	LOKASI	SUMBER DANA	PRIORITAS			TARGET	PAGU INDIKATIF (Rp)	
							SEBELUM	SESUDAH	RKPD 2024	APBD 2024	RKPD PERUBAHAN 2024				NASIONAL	DAERAH				
1	2	3	4	5	6	7	8	9	10	11	12	13	14	15	16	17	18	19	20	21
	1.06.04.2.02.0014	Kerja Sama antar Lembaga dan Kemitraan dalam Pelaksanaan Rehabilitasi Sosial Kabupaten/Kota					0 Dokumen	0 Dokumen	5.000.000,00	0,00	0,00	-5.000.000,00	Kab. Tapin, Semua Kecamatan, Semua Kel/Desa	PENDAPATAN ASLI DAERAH (PAD)	Memperkuat Ketahanan Ekonomi Untuk Pertumbuhan Yang Berkualitas dan Berkeadilan	-			0,00	DINAS SOSIAL
4.	1.06.05	PROGRAM PERLINDUNGAN DAN JAMINAN SOSIAL	-				-	-	4.893.577.000,00	19.204.863.620,00	11.485.481.620,00	-4.893.577.000,00							0,00	
	1.06.05.2.01	Pemeliharaan Anak-Anak Terlantar	-				-	-	170.000.000,00	32.454.640,00	53.852.140,00	-116.147.860,00			Memperkuat Ketahanan Ekonomi Untuk Pertumbuhan Yang Berkualitas dan Berkeadilan	-	-		0,00	DINAS SOSIAL
	1.06.05.2.01.0001	Penjangkauan Anak-Anak Terlantar					0 Orang	0 Orang	60.000.000,00	26.258.000,00	47.655.500,00	-12.344.500,00	Kab. Tapin, Semua Kecamatan, Semua Kel/Desa	PENDAPATAN ASLI DAERAH (PAD)	Memperkuat Ketahanan Ekonomi Untuk Pertumbuhan Yang Berkualitas dan Berkeadilan	-			0,00	DINAS SOSIAL
	1.06.05.2.01.0002	Rujukan Anak-Anak Terlantar					0 Orang	0 Orang	60.000.000,00	6.196.640,00	6.196.640,00	-53.803.360,00	Kab. Tapin, Semua Kecamatan, Semua Kel/Desa	PENDAPATAN ASLI DAERAH (PAD)	Memperkuat Ketahanan Ekonomi Untuk Pertumbuhan Yang Berkualitas dan Berkeadilan	-			0,00	DINAS SOSIAL
	1.06.05.2.01.0003	Pemantauan Terhadap Pelaksanaan Pemeliharaan Anak Terlantar					0 Orang	0 Orang	50.000.000,00	0,00	0,00	-50.000.000,00	Kab. Tapin, Semua Kecamatan, Semua Kel/Desa	PENDAPATAN ASLI DAERAH (PAD)	Memperkuat Ketahanan Ekonomi Untuk Pertumbuhan Yang Berkualitas dan Berkeadilan	-			0,00	DINAS SOSIAL
	1.06.05.2.02	Pengelolaan Data Fakir Miskin Cakupan Daerah Kabupaten/Kota	-				-	-	4.723.577.000,00	19.172.408.980,00	11.431.629.480,00	6.708.052.480,00			Memperkuat Ketahanan Ekonomi Untuk Pertumbuhan Yang Berkualitas dan Berkeadilan	-	-		0,00	DINAS SOSIAL
	1.06.05.2.02.0001	Pendataan Fakir Miskin Cakupan Daerah Kabupaten/Kota					0 Orang	0 Orang	880.452.000,00	153.457.800,00	196.342.800,00	-684.109.200,00	Kab. Tapin, Semua Kecamatan, Semua Kel/Desa	PENDAPATAN ASLI DAERAH (PAD)	Memperkuat Ketahanan Ekonomi Untuk Pertumbuhan Yang Berkualitas dan Berkeadilan	-			0,00	DINAS SOSIAL
	1.06.05.2.02.0002	Pengelolaan Data Fakir Miskin Cakupan Daerah Kabupaten/Kota					0 Keluarga	0 Keluarga	1.139.480.000,00	315.480.000,00	342.840.000,00	-796.640.000,00	Kab. Tapin, Semua Kecamatan, Semua Kel/Desa	PENDAPATAN ASLI DAERAH (PAD)	Memperkuat Ketahanan Ekonomi Untuk Pertumbuhan Yang Berkualitas dan Berkeadilan	-			0,00	DINAS SOSIAL
	1.06.05.2.02.0003	Fasilitasi Bantuan Sosial Kesejahteraan Keluarga					0 Keluarga	0 Keluarga	1.300.000.000,00	18.318.754.780,00	10.335.116.280,00	9.035.116.280,00	Kab. Tapin, Semua Kecamatan, Semua Kel/Desa	PENDAPATAN ASLI DAERAH (PAD)	Memperkuat Ketahanan Ekonomi Untuk Pertumbuhan Yang Berkualitas dan Berkeadilan	-			0,00	DINAS SOSIAL
	1.06.05.2.02.0004	Fasilitasi Bantuan Pengembangan Ekonomi Masyarakat																		

NO	KODE	URUSAN / BIDANG URUSAN / PROGRAM / KEGIATAN / SUB KEGIATAN	INDIKATOR PROGRAM / KEGIATAN / SUB KEGIATAN	TARGET AKHIR PERIODE RENSTRA OPD	REALISASI CAPAIAN RENJA OPD TAHUN 2022	PRAKIRAAN CAPAIAN TARGET RENJA OPD TAHUN 2023	CAPAIAN KINERJA DAN KERANGKA PENDANAAN										KELOMPOK SASARAN	PRAKIRAAN MAJU RENCANA TAHUN 2025		PERANGKAT DAERAH PENANGGUNG JAWAB
							TARGET 2024		PAGU INDIKATIF (Rp)			Bertambah/Berkurang (10-12)	LOKASI	SUMBER DANA	PRIORITAS			TARGET	PAGU INDIKATIF (Rp)	
							SEBELUM	SESUDAH	RKPD 2024	APBD 2024	RKPD PERUBAHAN 2024				NASIONAL	DAERAH				
1	2	3	4	5	6	7	8	9	10	11	12	13	14	15	16	17	18	19	20	21
			Jumlah Orang Mendapatkan Bantuan Pengembangan Ekonomi Masyarakat Kewenangan Kabupaten/Kota				0 Orang	0 Orang	1.403.645.000,00	384.716.400,00	557.330.400,00	-846.314.600,00	Kab. Tapin, Semua Kecamatan, Semua Kel/Desa Kab. Tapin, Semua Kecamatan, Pulaupinang Kab. Tapin, Semua Kecamatan, Pualam Sari Kab. Tapin, Semua Kecamatan, Tambarangan Kab. Tapin, Semua Kecamatan, Lawahan Kab. Tapin, Semua Kecamatan, Harapan Masa Kab. Tapin, Semua Kecamatan, Pandahan Kab. Tapin, Semua Kecamatan, Hiyung Kab. Tapin, Semua Kecamatan, Kupang Kab. Tapin, Semua Kecamatan, Baringin A. Kab. Tapin, Semua Kecamatan, Marangpiau Kab. Tapin, Semua Kecamatan, Pabaungan Hilir Kab. Tapin, Semua Kecamatan, Bundung Kab. Tapin, Semua Kecamatan, Ayunan Papan Kab. Tapin, Tapin Selatan, Semua Kel/Desa Kab. Tapin, Candi Laras Selatan, Semua Kel/Desa Kab. Tapin, Candi Laras Utara, Semua Kel/Desa	PENDAPATAN ASLI DAERAH (PAD)	Memperkuat Ketahanan Ekonomi Untuk Pertumbuhan Yang Berkualitas dan Berkeadilan	-			0,00	DINAS SOSIAL
5.	1.06.06	PROGRAM PENANGANAN BENCANA	-				-	-	801.627.800,00	420.249.900,00	398.202.400,00	-801.627.800,00							0,00	
	1.06.06.2.01	Perlindungan Sosial Korban Bencana Alam dan Sosial Kabupaten/Kota	-				-	-	615.150.000,00	217.291.000,00	195.243.500,00	-419.906.500,00			Memperkuat Ketahanan Ekonomi Untuk Pertumbuhan Yang Berkualitas dan Berkeadilan	-			0,00	DINAS SOSIAL
	1.06.06.2.01.0001	Penyediaan Makanan																		
			Jumlah Orang yang Mendapatkan Permakanan 3x1 Hari dalam Masa Tanggap Darurat (Pangungsiar) Kewenangan Kabupaten/Kota				0 Orang	0 Orang	275.150.000,00	158.898.000,00	164.258.000,00	-110.892.000,00	Kab. Tapin, Semua Kecamatan, Semua Kel/Desa	PENDAPATAN ASLI DAERAH (PAD)	Memperkuat Ketahanan Ekonomi Untuk Pertumbuhan Yang Berkualitas dan Berkeadilan	-			0,00	DINAS SOSIAL
	1.06.06.2.01.0002	Penyediaan Sandang																		
			Jumlah Orang yang Mendapatkan Pakaian dan Kelengkapan Lainnya yang Tersedia pada Masa Tanggap Darurat (Pangungsiar) dan Pasca Bencana Kewenangan Kabupaten/Kota				0 Orang	0 Orang	70.000.000,00	58.393.000,00	30.985.500,00	-39.014.500,00	Kab. Tapin, Semua Kecamatan, Semua Kel/Desa	PENDAPATAN ASLI DAERAH (PAD)	Memperkuat Ketahanan Ekonomi Untuk Pertumbuhan Yang Berkualitas dan Berkeadilan	-			0,00	DINAS SOSIAL
	1.06.06.2.01.0003	Penyediaan Tempat Penampungan Pengungsi																		
			Jumlah Tempat Pengungsian Kewenangan Kabupaten/Kota				0 Unit	0 Unit	200.000.000,00	0,00	0,00	-200.000.000,00	Kab. Tapin, Semua Kecamatan, Semua Kel/Desa	PENDAPATAN ASLI DAERAH (PAD)	Memperkuat Ketahanan Ekonomi Untuk Pertumbuhan Yang Berkualitas dan Berkeadilan	-			0,00	DINAS SOSIAL
	1.06.06.2.01.0004	Penanganan Khusus bagi Kelompok Rentan																		
			Jumlah Orang yang Mendapatkan Penanganan Khusus bagi Kelompok Rentan Kewenangan Kabupaten/Kota				0 Orang	0 Orang	50.000.000,00	0,00	0,00	-50.000.000,00	Kab. Tapin, Semua Kecamatan, Semua Kel/Desa	PENDAPATAN ASLI DAERAH (PAD)	Memperkuat Ketahanan Ekonomi Untuk Pertumbuhan Yang Berkualitas dan Berkeadilan	-			0,00	DINAS SOSIAL
	1.06.06.2.01.0005	Pelayanan Dukungan Psikososial																		
			Jumlah Korban Bencana yang Mendapatkan Layanan Dukungan Psikososial Kewenangan Kabupaten/Kota				10,00 Orang	10,00 Orang	20.000.000,00	0,00	0,00	-20.000.000,00	Kab. Tapin, Semua Kecamatan, Semua Kel/Desa	PENDAPATAN ASLI DAERAH (PAD)	Memperkuat Ketahanan Ekonomi Untuk Pertumbuhan Yang Berkualitas dan Berkeadilan	-			0,00	DINAS SOSIAL
	1.06.06.2.02	Penyelenggaraan Pemberdayaan Masyarakat Terhadap Kesiapsiagaan Bencana Kabupaten/Kota	-				-	-	186.477.800,00	202.958.900,00	202.958.900,00	16.481.100,00			Memperkuat Ketahanan Ekonomi Untuk Pertumbuhan Yang Berkualitas dan Berkeadilan	-			0,00	DINAS SOSIAL
	1.06.06.2.02.0001	Koordinasi, Sosialisasi dan Pelaksanaan Kampung Siaga Bencana																		
			Jumlah Kampung yang Melaksanakan Koordinasi, Sosialisasi dan Pelaksanaan Kampung Siaga Bencana Kewenangan Kabupaten/Kota				1 Kampung	1 Kampung	21.477.800,00	21.466.900,00	21.466.900,00	-10.900,00	Kab. Tapin, Semua Kecamatan, Semua Kel/Desa	PENDAPATAN ASLI DAERAH (PAD)	Memperkuat Ketahanan Ekonomi Untuk Pertumbuhan Yang Berkualitas dan Berkeadilan	-			0,00	DINAS SOSIAL
	1.06.06.2.02.0002	Koordinasi, Sosialisasi dan Pelaksanaan Taruna Siaga Bencana																		

NO	KODE	URUSAN / BIDANG URUSAN / PROGRAM / KEGIATAN / SUB KEGIATAN	INDIKATOR PROGRAM / KEGIATAN / SUB KEGIATAN	TARGET AKHIR PERIODE RENSTRA OPD	REALISASI CAPAIAN RENJA OPD TAHUN 2022	PRAKIRAAN CAPAIAN TARGET RENJA OPD TAHUN 2023	CAPAIAN KINERJA DAN KERANGKA PENDANAAN										KELOMPOK SASARAN	PRAKIRAAN MAJU RENCANA TAHUN 2025		PERANGKAT DAERAH PENANGGUNG JAWAB		
							TARGET 2024		PAGU INDIKATIF (Rp)			Bertambah/Berkurang (10-12)	LOKASI	SUMBER DANA	PRIORITAS			TARGET	PAGU INDIKATIF (Rp)			
							SEBELUM	SESUDAH	RKPD 2024	APBD 2024	RKPD PERUBAHAN 2024				NASIONAL	DAERAH						
1	2	3	4	5	6	7	8	9	10	11	12	13	14	15	16	17	18	19	20	21		
			Jumlah Orang yang Melaksanakan Koordinasi, Sosialisasi dan Pelaksanaan Taruna Siaga Bencana Kewenangan Kabupaten/Kota				36 Orang	36 Orang	165.000.000,00	181.492.000,00	181.492.000,00	16.492.000,00	Kab. Tapin, Semua Kecamatan, Semua Kel/Desa	PENDAPATAN ASLI DAERAH (PAD)	Memperkuat Ketahanan Ekonomi Untuk Pertumbuhan Yang Berkualitas dan Berkeadilan	-				0,00	DINAS SOSIAL	
6.	1.06.07	PROGRAM PENGELOLAAN TAMAN MAKAM PAHLAWAN	-				-	-	109.079.977,00	55.677.100,00	55.677.100,00	-109.079.977,00								0,00		
	1.06.07.2.01	Pemeliharaan Taman Makam Pahlawan Nasional Kabupaten/Kota	-				-	-	109.079.977,00	55.677.100,00	55.677.100,00	-53.402.877,00			Memperkuat Ketahanan Ekonomi Untuk Pertumbuhan Yang Berkualitas dan Berkeadilan	-				0,00	DINAS SOSIAL	
	1.06.07.2.01.0002	Pemeliharaan Taman Makam Pahlawan Nasional Kabupaten/Kota																				
			Jumlah Makam yang Terpenuhi Pemeliharaannya pada Taman Makam Pahlawan Kabupaten/Kota				0 Makam	0 Makam	109.079.977,00	55.677.100,00	55.677.100,00	-53.402.877,00	Kab. Tapin, Semua Kecamatan, Semua Kel/Desa	PENDAPATAN ASLI DAERAH (PAD)	Memperkuat Ketahanan Ekonomi Untuk Pertumbuhan Yang Berkualitas dan Berkeadilan	-				0,00	DINAS SOSIAL	
		<b>DINAS TENAGA KERJA</b>							<b>9.598.272.423,00</b>	<b>17.391.426.761,00</b>	<b>16.386.481.716,00</b>	<b>6.788.209.293,00</b>								<b>0,00</b>		
2		<b>URUSAN PEMERINTAHAN WAJIB YANG TIDAK BERKAITAN DENGAN PELAYANAN DASAR</b>							<b>9.598.272.423,00</b>	<b>17.391.426.761,00</b>	<b>16.386.481.716,00</b>	<b>6.788.209.293,00</b>								<b>0,00</b>		
	2.07	<b>URUSAN PEMERINTAHAN BIDANG TENAGA KERJA</b>							<b>9.598.272.423,00</b>	<b>17.391.426.761,00</b>	<b>16.386.481.716,00</b>	<b>6.788.209.293,00</b>								<b>0,00</b>		
1.	2.07.01	PROGRAM PENUNJANG URUSAN PEMERINTAHAN DAERAH KABUPATEN/KOTA	-				-	-	6.159.272.423,00	9.102.543.642,00	10.762.010.500,00	-6.159.272.423,00								0,00		
	2.07.01.2.01	Perencanaan, Penganggaran, dan Evaluasi Kinerja Perangkat Daerah	-				-	-	31.000.000,00	25.592.200,00	25.592.200,00	-5.407.800,00								0,00	DINAS TENAGA KERJA	
	2.07.01.2.01.0002	Koordinasi dan Penyusunan Dokumen RKA-SKPD																				
			Jumlah Dokumen RKA-SKPD dan Laporan Hasil Koordinasi Penyusunan Dokumen RKA-SKPD				0 Dokumen	0 Dokumen	10.000.000,00	6.905.000,00	6.905.000,00	-3.095.000,00	Kab. Tapin, Semua Kecamatan, Semua Kel/Desa	PENDAPATAN ASLI DAERAH (PAD)						0,00	DINAS TENAGA KERJA	
	2.07.01.2.01.0003	Koordinasi dan Penyusunan Dokumen Perubahan RKA-SKPD																				
			Jumlah Dokumen Perubahan RKA-SKPD dan Laporan Hasil Koordinasi Penyusunan Dokumen Perubahan RKA-SKPD				0 Dokumen	0 Dokumen	6.000.000,00	6.905.000,00	6.905.000,00	905.000,00	Kab. Tapin, Semua Kecamatan, Semua Kel/Desa	PENDAPATAN ASLI DAERAH (PAD)						0,00	DINAS TENAGA KERJA	
	2.07.01.2.01.0006	Koordinasi dan Penyusunan Laporan Capaian Kinerja dan Ikhtisar Realisasi Kinerja SKPD																				
			Jumlah Laporan Capaian Kinerja dan Ikhtisar Realisasi Kinerja SKPD dan Laporan Hasil Koordinasi Penyusunan Laporan Capaian Kinerja dan Ikhtisar Realisasi Kinerja SKPD				0 Laporan	0 Laporan	15.000.000,00	11.782.200,00	11.782.200,00	-3.217.800,00	Kab. Tapin, Semua Kecamatan, Semua Kel/Desa	PENDAPATAN ASLI DAERAH (PAD)						0,00	DINAS TENAGA KERJA	
	2.07.01.2.02	Administrasi Keuangan Perangkat Daerah	-				-	-	3.303.272.423,00	3.034.291.370,00	3.319.487.536,00	16.215.113,00								0,00	DINAS TENAGA KERJA	
	2.07.01.2.02.0001	Penyediaan Gaji dan Tunjangan ASN																				
			Jumlah Orang yang Menerima Gaji dan Tunjangan ASN				0 Orang/bulan	0 Orang/bulan	3.295.272.423,00	3.028.026.370,00	3.313.222.536,00	17.950.113,00	Kab. Tapin, Semua Kecamatan, Semua Kel/Desa	PENDAPATAN ASLI DAERAH (PAD)						0,00	DINAS TENAGA KERJA	
	2.07.01.2.02.0005	Koordinasi dan Penyusunan Laporan Keuangan Akhir Tahun SKPD																				
			Jumlah Laporan Keuangan Akhir Tahun SKPD dan Laporan Hasil Koordinasi Penyusunan Laporan Keuangan Akhir Tahun SKPD				0 Laporan	0 Laporan	8.000.000,00	6.265.000,00	6.265.000,00	-1.735.000,00	Kab. Tapin, Semua Kecamatan, Semua Kel/Desa	PENDAPATAN ASLI DAERAH (PAD)						0,00	DINAS TENAGA KERJA	
	2.07.01.2.05	Administrasi Kepegawaian Perangkat Daerah	-				-	-	80.000.000,00	178.138.960,00	111.763.960,00	31.763.960,00								0,00	DINAS TENAGA KERJA	
	2.07.01.2.05.0004	Koordinasi dan Pelaksanaan Sistem Informasi Kepegawaian																				
			Jumlah Dokumen Hasil Koordinasi dan Pelaksanaan Sistem Informasi Kepegawaian				0 Dokumen	0 Dokumen	20.000.000,00	35.000.000,00	35.000.000,00	15.000.000,00	Kab. Tapin, Semua Kecamatan, Semua Kel/Desa	PENDAPATAN ASLI DAERAH (PAD)						0,00	DINAS TENAGA KERJA	
	2.07.01.2.05.0009	Pendidikan dan Pelatihan Pegawai Berdasarkan Tugas dan Fungsi																				
			Jumlah Pegawai Berdasarkan Tugas dan Fungsi yang Mengikuti Pendidikan dan Pelatihan				0 Orang	0 Orang	60.000.000,00	143.138.960,00	76.763.960,00	16.763.960,00	Kab. Tapin, Semua Kecamatan, Semua Kel/Desa	PENDAPATAN ASLI DAERAH (PAD)						0,00	DINAS TENAGA KERJA	
	2.07.01.2.06	Administrasi Umum Perangkat Daerah	-				-	-	1.243.000.000,00	954.094.460,00	1.799.707.124,00	556.707.124,00								0,00	DINAS TENAGA KERJA	
	2.07.01.2.06.0002	Penyediaan Peralatan dan Perlengkapan Kantor																				
			Jumlah Paket Peralatan dan Perlengkapan Kantor yang Disediakan				0 Paket	0 Paket	240.000.000,00	160.043.600,00	221.891.564,00	-18.108.436,00	Kab. Tapin, Semua Kecamatan, Semua Kel/Desa	PENDAPATAN ASLI DAERAH (PAD)						0,00	DINAS TENAGA KERJA	
	2.07.01.2.06.0004	Penyediaan Bahan Logistik Kantor																				
			Jumlah Paket Bahan Logistik Kantor yang Disediakan				0 Paket	0 Paket	150.000.000,00	147.537.380,00	211.767.880,00	61.767.880,00	Kab. Tapin, Semua Kecamatan, Semua Kel/Desa	PENDAPATAN ASLI DAERAH (PAD)						0,00	DINAS TENAGA KERJA	
	2.07.01.2.06.0005	Penyediaan Barang Cetak dan Penggandaan																				
			Jumlah Paket Barang Cetak dan Penggandaan yang Disediakan				0 Paket	0 Paket	23.000.000,00	14.193.480,00	14.378.680,00	-8.621.320,00	Kab. Tapin, Semua Kecamatan, Semua Kel/Desa	PENDAPATAN ASLI DAERAH (PAD)						0,00	DINAS TENAGA KERJA	
	2.07.01.2.06.0008	Fasilitasi Kunjungan Tamu																				
			Jumlah Laporan Fasilitasi Kunjungan Tamu				0 Laporan	0 Laporan	5.000.000,00	9.000.000,00	0,00	-5.000.000,00	Kab. Tapin, Semua Kecamatan, Semua Kel/Desa	PENDAPATAN ASLI DAERAH (PAD)						0,00	DINAS TENAGA KERJA	
	2.07.01.2.06.0009	Penyelenggaraan Rapat Koordinasi dan Konsultasi SKPD																				

NO	KODE	URUSAN / BIDANG URUSAN / PROGRAM / KEGIATAN / SUB KEGIATAN	INDIKATOR PROGRAM / KEGIATAN / SUB KEGIATAN	TARGET AKHIR PERIODE RENSTRA OPD	REALISASI CAPAIAN RENJA OPD TAHUN 2022	PRAKIRAAN CAPAIAN TARGET RENJA OPD TAHUN 2023	CAPAIAN KINERJA DAN KERANGKA PENDANAAN										KELOMPOK SASARAN	PRAKIRAAN MAJU RENCANA TAHUN 2025		PERANGKAT DAERAH PENANGGUNG JAWAB	
							TARGET 2024		PAGU INDIKATIF (Rp)			Bertambah/Berkurang (10-12)	LOKASI	SUMBER DANA	PRIORITAS			TARGET	PAGU INDIKATIF (Rp)		
							SEBELUM	SESUDAH	RKPD 2024	APBD 2024	RKPD PERUBAHAN 2024				NASIONAL	DAERAH					
1	2	3	4	5	6	7	8	9	10	11	12	13	14	15	16	17	18	19	20	21	
			Jumlah Laporan Penyelenggaraan Rapat Koordinasi dan Konsultasi SKPD				0 Laporan	0 Laporan	650.000.000,00	623.320.000,00	1.351.669.000,00	701.669.000,00	Kab. Tapin, Semua Kecamatan, Semua Kel/Desa	PENDAPATAN ASLI DAERAH (PAD) DANA TRANSFER UMUM-DANA BAGI HASIL	-	-			0,00	DINAS TENAGA KERJA	
	2.07.01.2.06.0010	Penatausahaan Arsip Dinamis pada SKPD					0 Dokumen	0 Dokumen	25.000.000,00	0,00	0,00	-25.000.000,00	Kab. Tapin, Semua Kecamatan, Semua Kel/Desa	PENDAPATAN ASLI DAERAH (PAD)	-	-			0,00	DINAS TENAGA KERJA	
	2.07.01.2.06.0011	Dukungan Pelaksanaan Sistem Pemerintahan Berbasis Elektronik pada SKPD					0 Dokumen	0 Dokumen	150.000.000,00	0,00	0,00	-150.000.000,00	Kab. Tapin, Semua Kecamatan, Semua Kel/Desa	PENDAPATAN ASLI DAERAH (PAD)	-	-			0,00	DINAS TENAGA KERJA	
	2.07.01.2.07	Pengadaan Barang Milik Daerah Penunjang Urusan Pemerintah Daerah	-				-	-	860.000.000,00	178.884.600,00	418.407.034,00	-441.592.966,00			-	-			0,00	DINAS TENAGA KERJA	
	2.07.01.2.07.0002	Pengadaan Kendaraan Dinas Operasional atau Lapangan					0 Unit	0 Unit	560.000.000,00	0,00	0,00	-560.000.000,00	Kab. Tapin, Semua Kecamatan, Semua Kel/Desa	PENDAPATAN ASLI DAERAH (PAD)	-	-			0,00	DINAS TENAGA KERJA	
	2.07.01.2.07.0006	Pengadaan Peralatan dan Mesin Lainnya					0 Unit	0 Unit	300.000.000,00	178.884.600,00	418.407.034,00	118.407.034,00	Kab. Tapin, Semua Kecamatan, Semua Kel/Desa	PENDAPATAN ASLI DAERAH (PAD)	-	-			0,00	DINAS TENAGA KERJA	
	2.07.01.2.08	Penyediaan Jasa Penunjang Urusan Pemerintahan Daerah	-				-	-	172.000.000,00	372.208.650,00	632.615.830,00	460.615.830,00			-	-			0,00	DINAS TENAGA KERJA	
	2.07.01.2.08.0002	Penyediaan Jasa Komunikasi, Sumber Daya Air dan Listrik					0 Laporan	0 Laporan	82.000.000,00	89.208.650,00	104.615.830,00	22.615.830,00	Kab. Tapin, Semua Kecamatan, Semua Kel/Desa	PENDAPATAN ASLI DAERAH (PAD)	-	-			0,00	DINAS TENAGA KERJA	
	2.07.01.2.08.0004	Penyediaan Jasa Pelayanan Umum Kantor					0 Laporan	0 Laporan	90.000.000,00	283.000.000,00	528.000.000,00	438.000.000,00	Kab. Tapin, Semua Kecamatan, Semua Kel/Desa	PENDAPATAN ASLI DAERAH (PAD)	-	-			0,00	DINAS TENAGA KERJA	
	2.07.01.2.09	Pemeliharaan Barang Milik Daerah Penunjang Urusan Pemerintahan Daerah	-				-	-	470.000.000,00	4.359.333.402,00	4.454.436.816,00	3.984.436.816,00			-	-			0,00	DINAS TENAGA KERJA	
	2.07.01.2.09.0001	Penyediaan Jasa Pemeliharaan, Biaya Pemeliharaan, dan Pajak Kendaraan Perorangan Dinas atau Kendaraan Dinas Jabatan					0 Unit	0 Unit	53.000.000,00	56.443.700,00	71.946.600,00	18.946.600,00	Kab. Tapin, Semua Kecamatan, Semua Kel/Desa	PENDAPATAN ASLI DAERAH (PAD)	-	-			0,00	DINAS TENAGA KERJA	
	2.07.01.2.09.0006	Pemeliharaan Peralatan dan Mesin Lainnya					0 Unit	0 Unit	17.000.000,00	20.765.702,00	20.765.702,00	3.765.702,00	Kab. Tapin, Semua Kecamatan, Semua Kel/Desa	PENDAPATAN ASLI DAERAH (PAD)	-	-			0,00	DINAS TENAGA KERJA	
	2.07.01.2.09.0009	Pemeliharaan/Rehabilitasi Gedung Kantor dan Bangunan Lainnya					0 Unit	0 Unit	400.000.000,00	4.282.124.000,00	4.361.724.514,00	3.961.724.514,00	Kab. Tapin, Semua Kecamatan, Semua Kel/Desa	PENDAPATAN ASLI DAERAH (PAD)	-	-			0,00	DINAS TENAGA KERJA	
2.	2.07.03	PROGRAM PELATIHAN KERJA DAN PRODUKTIVITAS TENAGA KERJA	-				-	-	1.358.000.000,00	1.378.083.819,00	1.196.980.989,00	-1.358.000.000,00							0,00		
	2.07.03.2.01	Pelaksanaan Pelatihan berdasarkan Unit Kompetensi	-				-	-	1.300.000.000,00	1.368.162.819,00	1.179.559.989,00	-120.440.011,00		Memperkuat Ketahanan Ekonomi Untuk Pertumbuhan Yang Berkualitas dan Berkeadilan	-	-			0,00	DINAS TENAGA KERJA	
	2.07.03.2.01.0001	Proses Pelaksanaan Pendidikan dan Pelatihan Keterampilan bagi Pencari Kerja berdasarkan Klaster Kompetensi					0 Orang	0 Orang	750.000.000,00	789.051.119,00	600.448.289,00	-149.551.711,00	Kab. Tapin, Semua Kecamatan, Semua Kel/Desa	PENDAPATAN ASLI DAERAH (PAD)	Memperkuat Ketahanan Ekonomi Untuk Pertumbuhan Yang Berkualitas dan Berkeadilan	-	-			0,00	DINAS TENAGA KERJA
	2.07.03.2.01.0002	Koordinasi Lintas Lembaga dan Kerja Sama dengan Sektor Swasta untuk Penyediaan Instruktur serta Sarana dan Prasarana Lembaga Pelatihan Kerja					0 Lembaga	0 Lembaga	250.000.000,00	0,00	0,00	-250.000.000,00	Kab. Tapin, Semua Kecamatan, Semua Kel/Desa	PENDAPATAN ASLI DAERAH (PAD)	Memperkuat Ketahanan Ekonomi Untuk Pertumbuhan Yang Berkualitas dan Berkeadilan	-	-			0,00	DINAS TENAGA KERJA
	2.07.03.2.01.0003	Pengadaan Sarana Pelatihan Kerja Kabupaten/Kota					0 Unit	0 Unit	300.000.000,00	579.111.700,00	579.111.700,00	279.111.700,00	Kab. Tapin, Semua Kecamatan, Semua Kel/Desa Kab. Tapin, Semua Kecamatan, Kambang Habang Lama	PENDAPATAN ASLI DAERAH (PAD)	Memperkuat Ketahanan Ekonomi Untuk Pertumbuhan Yang Berkualitas dan Berkeadilan	-	-			0,00	DINAS TENAGA KERJA
	2.07.03.2.02	Pembinaan Lembaga Pelatihan Kerja Swasta	-				-	-	18.000.000,00	9.921.000,00	17.421.000,00	-579.000,00		Memperkuat Ketahanan Ekonomi Untuk Pertumbuhan Yang Berkualitas dan Berkeadilan	-	-			0,00	DINAS TENAGA KERJA	
	2.07.03.2.02.0001	Pembinaan Lembaga Pelatihan Kerja Swasta					-	-	18.000.000,00	9.921.000,00	17.421.000,00	-579.000,00		Memperkuat Ketahanan Ekonomi Untuk Pertumbuhan Yang Berkualitas dan Berkeadilan	-	-			0,00	DINAS TENAGA KERJA	

NO	KODE	URUSAN / BIDANG URUSAN / PROGRAM / KEGIATAN / SUB KEGIATAN	INDIKATOR PROGRAM / KEGIATAN / SUB KEGIATAN	TARGET AKHIR PERIODE RENSTRA OPD	REALISASI CAPAIAN RENJA OPD TAHUN 2022	PRAKIRAAN CAPAIAN TARGET RENJA OPD TAHUN 2023	CAPAIAN KINERJA DAN KERANGKA PENDANAAN										KELOMPOK SASARAN	PRAKIRAAN MAJU RENCANA TAHUN 2025		PERANGKAT DAERAH PENANGGUNG JAWAB
							TARGET 2024		PAGU INDIKATIF (Rp)			Bertambah/Berkurang (10-12)	LOKASI	SUMBER DANA	PRIORITAS			TARGET	PAGU INDIKATIF (Rp)	
							SEBELUM	SESUDAH	RKPD 2024	APBD 2024	RKPD PERUBAHAN 2024				NASIONAL	DAERAH				
1	2	3	4	5	6	7	8	9	10	11	12	13	14	15	16	17	18	19	20	21
			Jumlah Lembaga Pelatihan Kerja Swasta yang Dibina				0 Lembaga	0 Lembaga	18.000.000,00	9.921.000,00	17.421.000,00	-579.000,00	Kab. Tapin, Semua Kecamatan, Semua Kel/Desa	PENDAPATAN ASLI DAERAH (PAD)	Memperkuat Ketahanan Ekonomi Untuk Pertumbuhan Yang Berkualitas dan Berkeadilan	-			0,00	DINAS TENAGA KERJA
2.07.03.2.03		Perizinan dan Pendaftaran Lembaga Pelatihan Kerja	-				-	-	40.000.000,00	0,00	0,00	-40.000.000,00			Memperkuat Ketahanan Ekonomi Untuk Pertumbuhan Yang Berkualitas dan Berkeadilan	-	-		0,00	DINAS TENAGA KERJA
2.07.03.2.03.0001		Penyediaan Sumber Daya Perizinan Lembaga Pelatihan Kerja Secara Terintegrasi																		
			Jumlah Sumber Daya Perizinan Lembaga Pelatihan Kerja Secara Terintegrasi				19 Perizinan	19 Perizinan	40.000.000,00	0,00	0,00	-40.000.000,00	Kab. Tapin, Binuang, Semua Kel/Desa	PENDAPATAN ASLI DAERAH (PAD)	Memperkuat Ketahanan Ekonomi Untuk Pertumbuhan Yang Berkualitas dan Berkeadilan	-			0,00	DINAS TENAGA KERJA
3.	2.07.04	<b>PROGRAM PENEMPATAN TENAGA KERJA</b>	-				-	-	<b>1.704.000.000,00</b>	<b>5.190.731.370,00</b>	<b>2.976.809.197,00</b>	<b>-1.704.000.000,00</b>							<b>0,00</b>	
2.07.04.2.01		Pelayanan antar Kerja di Daerah Kabupaten/Kota	-				-	-	750.000.000,00	4.231.224.800,00	1.755.642.462,00	1.005.642.462,00			Memperkuat Ketahanan Ekonomi Untuk Pertumbuhan Yang Berkualitas dan Berkeadilan	-	-		0,00	DINAS TENAGA KERJA
2.07.04.2.01.0001		Penyediaan Sumber Daya Pelayanan antar Kerja																		
			Jumlah SDM Pelayanan antar Kerja yang Mendapatkan Pelatihan Melalui Bimtek dan lain-lain untuk Peningkatan Kompetensi				0 Orang	0 Orang	21.000.000,00	16.194.000,00	14.544.000,00	-6.456.000,00	Kab. Tapin, Semua Kecamatan, Semua Kel/Desa	PENDAPATAN ASLI DAERAH (PAD)	Memperkuat Ketahanan Ekonomi Untuk Pertumbuhan Yang Berkualitas dan Berkeadilan	-			0,00	DINAS TENAGA KERJA
2.07.04.2.01.0003		Penyuluhan dan Bimbingan Jabatan bagi Pencari Kerja																		
			Jumlah Pencari Kerja yang Mendapatkan Penyuluhan dan Bimbingan Jabatan				0 Orang	0 Orang	22.000.000,00	16.949.000,00	16.949.000,00	-5.051.000,00	Kab. Tapin, Semua Kecamatan, Semua Kel/Desa	PENDAPATAN ASLI DAERAH (PAD)	Memperkuat Ketahanan Ekonomi Untuk Pertumbuhan Yang Berkualitas dan Berkeadilan	-			0,00	DINAS TENAGA KERJA
2.07.04.2.01.0004		Penyelenggaraan Unit Layanan Disabilitas Ketenagakerjaan																		
			Jumlah Tenaga Kerja Disabilitas yang Mendapatkan Fasilitas Layanan ULD				0 Orang	0 Orang	250.000.000,00	0,00	0,00	-250.000.000,00	Kab. Tapin, Semua Kecamatan, Semua Kel/Desa	PENDAPATAN ASLI DAERAH (PAD)	Memperkuat Ketahanan Ekonomi Untuk Pertumbuhan Yang Berkualitas dan Berkeadilan	-			0,00	DINAS TENAGA KERJA
2.07.04.2.01.0005		Perluasan Kesempatan Kerja																		
			Jumlah Tenaga Kerja yang Diberdayakan Melalui program Perluasan Kesempatan Kerja				0 Orang	0 Orang	457.000.000,00	4.198.081.800,00	1.724.149.462,00	1.267.149.462,00	Kab. Tapin, Semua Kecamatan, Semua Kel/Desa	PENDAPATAN ASLI DAERAH (PAD)	Memperkuat Ketahanan Ekonomi Untuk Pertumbuhan Yang Berkualitas dan Berkeadilan	-			0,00	DINAS TENAGA KERJA
2.07.04.2.03		Pengelolaan Informasi Pasar Kerja	-				-	-	430.000.000,00	671.855.450,00	1.123.147.735,00	693.147.735,00			Memperkuat Ketahanan Ekonomi Untuk Pertumbuhan Yang Berkualitas dan Berkeadilan	-	-		0,00	DINAS TENAGA KERJA
2.07.04.2.03.0002		Pelayanan dan Penyediaan Informasi Pasar Kerja Online																		
			Jumlah Pencari dan Pemberi Kerja yang Terdaftar dalam Pasar Kerja Melalui Sistem Online (Kari Hub)				0 Orang	0 Orang	230.000.000,00	671.855.450,00	1.075.408.650,00	845.408.650,00	Kab. Tapin, Semua Kecamatan, Semua Kel/Desa	PENDAPATAN ASLI DAERAH (PAD)	Memperkuat Ketahanan Ekonomi Untuk Pertumbuhan Yang Berkualitas dan Berkeadilan	-			0,00	DINAS TENAGA KERJA
2.07.04.2.03.0003		Job Fair/Bursa Kerja																		
			Jumlah Pencari Kerja yang Mendapatkan Pekerjaan Melalui Job Fair/Bursa Kerja				0 Orang	0 Orang	200.000.000,00	0,00	47.739.085,00	-152.260.915,00	Kab. Tapin, Semua Kecamatan, Semua Kel/Desa	PENDAPATAN ASLI DAERAH (PAD)	Memperkuat Ketahanan Ekonomi Untuk Pertumbuhan Yang Berkualitas dan Berkeadilan	-			0,00	DINAS TENAGA KERJA
2.07.04.2.04		Pelindungan PMI (Pra dan Purna Penempatan) di Daerah Kabupaten/Kota	-				-	-	524.000.000,00	287.651.120,00	98.019.000,00	-425.981.000,00			Memperkuat Ketahanan Ekonomi Untuk Pertumbuhan Yang Berkualitas dan Berkeadilan	-	-		0,00	DINAS TENAGA KERJA
2.07.04.2.04.0001		Peningkatan Pelindungan dan Kompetensi Calon Pekerja Migran Indonesia (PMI)/Pekerja Migran Indonesia (PMI)																		
			Jumlah CPMI/PMI yang Dilindungi dan Ditingkatkan Kompetensinya				0 Orang	0 Orang	500.000.000,00	216.551.400,00	9.222.400,00	-490.777.600,00	Kab. Tapin, Semua Kecamatan, Semua Kel/Desa	PENDAPATAN ASLI DAERAH (PAD)	Memperkuat Ketahanan Ekonomi Untuk Pertumbuhan Yang Berkualitas dan Berkeadilan	-			0,00	DINAS TENAGA KERJA
2.07.04.2.04.0002		Penyediaan Layanan Terpadu pada Calon Pekerja Migran																		
			Jumlah CPMI yang Terlayani sesuai Prosedur dalam LTSA dan PMI Bermasalah yang Ditangani				0 Orang	0 Orang	24.000.000,00	71.099.720,00	88.796.600,00	64.796.600,00	Kab. Tapin, Semua Kecamatan, Semua Kel/Desa	PENDAPATAN ASLI DAERAH (PAD)	Memperkuat Ketahanan Ekonomi Untuk Pertumbuhan Yang Berkualitas dan Berkeadilan	-			0,00	DINAS TENAGA KERJA
4.	2.07.05	<b>PROGRAM HUBUNGAN INDUSTRIAL</b>	-				-	-	<b>377.000.000,00</b>	<b>1.720.067.930,00</b>	<b>1.450.681.030,00</b>	<b>-377.000.000,00</b>							<b>0,00</b>	
2.07.05.2.01		Pengesahan Peraturan Perusahaan dan Pendaftaran Perjanjian Kerja Bersama untuk Perusahaan yang Hanya Beroperasi dalam 1 (Satu) Daerah Kabupaten/Kota	-				-	-	115.000.000,00	38.337.880,00	48.874.780,00	-66.125.220,00			Memperkuat Ketahanan Ekonomi Untuk Pertumbuhan Yang Berkualitas dan Berkeadilan	-	-		0,00	DINAS TENAGA KERJA
2.07.05.2.01.0001		Pengesahan Peraturan Perusahaan bagi Perusahaan																		
			Jumlah Perusahaan yang Melaksanakan Pengesahan Peraturan Perusahaan yang Terkait dengan Hubungan Industrial dan Terdaftar di WLKP Online				0 Perusahaan	0 Perusahaan	15.000.000,00	10.696.480,00	21.233.380,00	6.233.380,00	Kab. Tapin, Semua Kecamatan, Semua Kel/Desa	PENDAPATAN ASLI DAERAH (PAD)	Memperkuat Ketahanan Ekonomi Untuk Pertumbuhan Yang Berkualitas dan Berkeadilan	-			0,00	DINAS TENAGA KERJA
2.07.05.2.01.0003		Penyelenggaraan Pendataan dan Informasi Sarana Hubungan Industrial dan Jaminan Sosial Tenaga Kerja serta Pengupahan																		
			Jumlah Data dan Informasi Sarana HI (PP/PKB, Struktur Skala Upah, dan LKS Bipartit) dan Pekerja yang Terdaftar sebagai Peserta Jamsostek serta Pengupahan				0 Laporan	0 Laporan	100.000.000,00	27.641.400,00	27.641.400,00	-72.358.600,00	Kab. Tapin, Semua Kecamatan, Semua Kel/Desa	PENDAPATAN ASLI DAERAH (PAD)	Memperkuat Ketahanan Ekonomi Untuk Pertumbuhan Yang Berkualitas dan Berkeadilan	-			0,00	DINAS TENAGA KERJA



NO	KODE	URUSAN / BIDANG URUSAN / PROGRAM / KEGIATAN / SUB KEGIATAN	INDIKATOR PROGRAM / KEGIATAN / SUB KEGIATAN	TARGET AKHIR PERIODE RENSTRA OPD	REALISASI CAPAIAN RENJA OPD TAHUN 2022	PRAKIRAAN CAPAIAN TARGET RENJA OPD TAHUN 2023	CAPAIAN KINERJA DAN KERANGKA PENDANAAN										KELOMPOK SASARAN	PRAKIRAAN MAJU RENCANA TAHUN 2025		PERANGKAT DAERAH PENANGGUNG JAWAB
							TARGET 2024		PAGU INDIKATIF (Rp)			Bertambah/Berkurang (10-12)	LOKASI	SUMBER DANA	PRIORITAS			TARGET	PAGU INDIKATIF (Rp)	
							SEBELUM	SESUDAH	RKPD 2024	APBD 2024	RKPD PERUBAHAN 2024				NASIONAL	DAERAH				
1	2	3	4	5	6	7	8	9	10	11	12	13	14	15	16	17	18	19	20	21
	2.07.05.2.02	Pencegahan dan Penyelesaian Perselisihan Hubungan Industrial, Mogok Kerja dan Penutupan Perusahaan di Daerah Kabupaten/Kota	-				-	-	262.000.000,00	1.681.730.050,00	1.401.806.250,00	1.139.806.250,00			Memperkuat Ketahanan Ekonomi Untuk Pertumbuhan Yang Berkualitas dan Berkeadilan	-	-		0,00	DINAS TENAGA KERJA
	2.07.05.2.02.0001	Pencegahan Perselisihan Hubungan Industrial, Mogok Kerja, dan Penutupan Perusahaan yang Berakibat/Berdampak pada Kepentingan di 1 (Satu) Daerah Kabupaten/Kota																		
			<i>Jumlah Perselisihan yang Dicegah</i>				0 Perkara	0 Perkara	112.000.000,00	98.303.550,00	87.762.750,00	-24.237.250,00	Kab. Tapin, Semua Kecamatan, Semua Kel/Desa	PENDAPATAN ASLI DAERAH (PAD)	Memperkuat Ketahanan Ekonomi Untuk Pertumbuhan Yang Berkualitas dan Berkeadilan	-			0,00	DINAS TENAGA KERJA
	2.07.05.2.02.0002	Penyelesaian Perselisihan Hubungan Industrial, Mogok Kerja, dan Penutupan Perusahaan yang Berakibat/Berdampak pada Kepentingan di 1 (satu) Daerah Kabupaten/Kota																		
			<i>Jumlah Perkara Perselisihan yang terselesaikan</i>				0 Perkara	0 Perkara	90.000.000,00	76.710.700,00	76.710.700,00	-13.289.300,00	Kab. Tapin, Semua Kecamatan, Semua Kel/Desa	PENDAPATAN ASLI DAERAH (PAD)	Memperkuat Ketahanan Ekonomi Untuk Pertumbuhan Yang Berkualitas dan Berkeadilan	-			0,00	DINAS TENAGA KERJA
	2.07.05.2.02.0005	Pembangunan Pelaksanaan Jaminan Sosial Tenaga Kerja dan Fasilitas Kesejahteraan Pekerja																		
			<i>Terlaksananya Program Jaminan Sosial Tenaga Kerja dan Fasilitas Kesejahteraan Pekerja</i>				0 Orang	0 Orang	60.000.000,00	1.506.715.800,00	1.237.332.800,00	1.177.332.800,00	Kab. Tapin, Semua Kecamatan, Semua Kel/Desa	PENDAPATAN ASLI DAERAH (PAD) DANA TRANSFER UMUM-DANA BAGI HASIL	-	-			0,00	DINAS TENAGA KERJA
		<b>DINAS PEMBERDAYAAN PEREMPUAN DAN PERLINDUNGAN ANAK</b>																		
									<b>6.812.731.984,00</b>	<b>5.912.924.670,00</b>	<b>6.480.486.973,00</b>	<b>-332.245.011,00</b>							<b>7.476.974.516,00</b>	
	<b>2</b>	<b>URUSAN PEMERINTAHAN WAJIB YANG TIDAK BERKAITAN DENGAN PELAYANAN DASAR</b>							<b>6.812.731.984,00</b>	<b>5.912.924.670,00</b>	<b>6.480.486.973,00</b>	<b>-332.245.011,00</b>							<b>7.476.974.516,00</b>	
	<b>2.08</b>	<b>URUSAN PEMERINTAHAN BIDANG PEMBERDAYAAN PEREMPUAN DAN PERLINDUNGAN ANAK</b>							<b>6.812.731.984,00</b>	<b>5.912.924.670,00</b>	<b>6.480.486.973,00</b>	<b>-332.245.011,00</b>							<b>7.476.974.516,00</b>	
1.	2.08.01	PROGRAM PENUNJANG URUSAN PEMERINTAHAN DAERAH KABUPATEN/KOTA	Rata-rata Capaian Kinerja Kegiatan Sekretariat Persentase Efisiensi Penggunaan Anggaran Persentase ASN dengan capaian kinerja > 90 %				-	90 100 80 % %	5.339.657.706,00	4.278.130.800,00	4.809.735.853,00	425.253.822,00							5.764.911.528,00	
	2.08.01.2.01	Perencanaan, Penganggaran, dan Evaluasi Kinerja Perangkat Daerah	<i>Persentase Laporan Monitoring dan evaluasi kinerja yang tepat waktu (Dengan Satuan;persen) Persentase tindaklanjut perencanaan dan pelaporan atas rekomendasi dari mitra kerja di Bappellitbang (Dengan Satuan;persen) Persentase usulan program, kegiatan, sub kegiatan tahun n+1 yang diakomodir dalam dokumen perencanaan (Dengan Satuan;persen)</i>				-	100 % 85 %	14.981.700,00	10.965.500,00	12.473.150,00	-2.508.550,00			-	-	DP3A		15.000.000,00	DINAS PEMBERDAYAAN PEREMPUAN DAN PERLINDUNGAN ANAK
	2.08.01.2.01.0006	Koordinasi dan Penyusunan Laporan Capaian Kinerja dan Ikhtisar Realisasi Kinerja SKPD																		
			<i>Jumlah Laporan Capaian Kinerja dan Ikhtisar Realisasi Kinerja SKPD dan Laporan Hasil Koordinasi Penyusunan Laporan Capaian Kinerja dan Ikhtisar Realisasi Kinerja SKPD</i>				13.00 Laporan	13.00 Laporan	14.981.700,00	10.965.500,00	12.473.150,00	-2.508.550,00	Kab. Tapin, Semua Kecamatan, Semua Kel/Desa	PENDAPATAN ASLI DAERAH (PAD)	-	-			15.000.000,00	DINAS PEMBERDAYAAN PEREMPUAN DAN PERLINDUNGAN ANAK
	2.08.01.2.02	Administrasi Keuangan Perangkat Daerah	<i>Persentase Hasil Temuan Pemeriksaan yang ditindaklanjuti (Dengan Satuan;persen) Persentase laporan keuangan yang disampaikan tepat waktu dan sesuai standar (Dengan Satuan;persen) Persentase Surat Pertanggungjawaban yang sesuai dengan standar penatuausahaan keuangan (Dengan Satuan;persen)</i>				-	100 % 95 %	2.597.375.682,00	2.525.095.875,00	2.684.237.945,00	86.862.263,00			-	Optimalisasi perlindungan sosial dan pemberdayaan masyarakat	DP3A		2.596.833.469,00	DINAS PEMBERDAYAAN PEREMPUAN DAN PERLINDUNGAN ANAK
	2.08.01.2.02.0001	Penyediaan Gaji dan Tunjangan ASN																		
			<i>Jumlah Orang yang Menerima Gaji dan Tunjangan ASN</i>				15.00 Orang/bulan	15.00 Orang/bulan	2.587.377.032,00	2.520.096.475,00	2.679.050.145,00	91.673.113,00	Kab. Tapin, Semua Kecamatan, Semua Kel/Desa	PENDAPATAN ASLI DAERAH (PAD)	-	Optimalisasi perlindungan sosial dan pemberdayaan masyarakat			2.586.825.369,00	DINAS PEMBERDAYAAN PEREMPUAN DAN PERLINDUNGAN ANAK
	2.08.01.2.02.0005	Koordinasi dan Penyusunan Laporan Keuangan Akhir Tahun SKPD																		
			<i>Jumlah Laporan Keuangan Akhir Tahun SKPD dan Laporan Hasil Koordinasi Penyusunan Laporan Keuangan Akhir Tahun SKPD</i>				1.00 Laporan	1.00 Laporan	4.998.600,00	2.499.700,00	2.499.700,00	-2.498.900,00	Kab. Tapin, Semua Kecamatan, Semua Kel/Desa	PENDAPATAN ASLI DAERAH (PAD)	-	-			5.000.300,00	DINAS PEMBERDAYAAN PEREMPUAN DAN PERLINDUNGAN ANAK
	2.08.01.2.02.0007	Koordinasi dan Penyusunan Laporan Keuangan Bulanan/ Triwulanan/ Semesteran SKPD																		
			<i>Jumlah Laporan Keuangan Bulanan/ Triwulanan/ Semesteran SKPD dan Laporan Koordinasi Penyusunan Laporan Keuangan Bulanan/Triwulanan/Semesteran SKPD</i>				1.00 Laporan	1.00 Laporan	5.000.050,00	2.499.700,00	2.688.100,00	-2.311.950,00	Kab. Tapin, Semua Kecamatan, Semua Kel/Desa	PENDAPATAN ASLI DAERAH (PAD)	-	-			5.007.800,00	DINAS PEMBERDAYAAN PEREMPUAN DAN PERLINDUNGAN ANAK
	2.08.01.2.06	Administrasi Umum Perangkat Daerah	<i>Indeks Kepuasan pegawai terhadap pelayanan sekretariat (Dengan Satuan:angka) Persentase ASN yang mengikuti peningkatan Kapasitas ASN (Dengan Satuan;persen)</i>				-	75 % 80 Angka	2.198.644.731,00	1.301.117.350,00	1.620.028.300,00	-578.616.431,00			-	-	DP3A		2.184.598.524,00	DINAS PEMBERDAYAAN PEREMPUAN DAN PERLINDUNGAN ANAK
	2.08.01.2.06.0001	Penyediaan Komponen Instalasi Listrik/Penerangan Bangunan Kantor																		
			<i>Jumlah Paket Komponen Instalasi Listrik/Penerangan Bangunan Kantor yang Disediakan</i>				1.00 Paket	1.00 Paket	9.360.000,00	4.228.900,00	4.228.900,00	-5.131.100,00	Kab. Tapin, Semua Kecamatan, Semua Kel/Desa	PENDAPATAN ASLI DAERAH (PAD)	-	-			8.608.224,00	DINAS PEMBERDAYAAN PEREMPUAN DAN PERLINDUNGAN ANAK
	2.08.01.2.06.0002	Penyediaan Peralatan dan Perlengkapan Kantor																		

NO	KODE	URUSAN / BIDANG URUSAN / PROGRAM / KEGIATAN / SUB KEGIATAN	INDIKATOR PROGRAM / KEGIATAN / SUB KEGIATAN	TARGET AKHIR PERIODE RENSTRA OPD	REALISASI CAPAIAN RENJA OPD TAHUN 2022	PRAKIRAAN CAPAIAN TARGET RENJA OPD TAHUN 2023	CAPAIAN KINERJA DAN KERANGKA PENDANAAN										KELOMPOK SASARAN	PRAKIRAAN MAJU RENCANA TAHUN 2025		PERANGKAT DAERAH PENANGGUNG JAWAB
							TARGET 2024		PAGU INDIKATIF (Rp)			Bertambah/Berkurang (10-12)	LOKASI	SUMBER DANA	PRIORITAS			TARGET	PAGU INDIKATIF (Rp)	
							SEBELUM	SESUDAH	RKPD 2024	APBD 2024	RKPD PERUBAHAN 2024				NASIONAL	DAERAH				
1	2	3	4	5	6	7	8	9	10	11	12	13	14	15	16	17	18	19	20	21
			Jumlah Paket Peralatan dan Perlengkapan Kantor yang Disediakan				12,00 Paket	12,00 Paket	61.399.141,00	43.490.300,00	48.459.200,00	-12.939.941,00	Kab. Tapin, Semua Kecamatan, Semua Kel/Desa	PENDAPATAN ASLI DAERAH (PAD)	-	-			58.657.400,00	DINAS PEMBERDAYAAN PEREMPUAN DAN PERLINDUNGAN ANAK
	2.08.01.2.06.0004	Penyediaan Bahan Logistik Kantor																		
			Jumlah Paket Bahan Logistik Kantor yang Disediakan				1,00 Paket	1,00 Paket	90.479.200,00	89.040.450,00	91.340.450,00	861.250,00	Kab. Tapin, Semua Kecamatan, Semua Kel/Desa	PENDAPATAN ASLI DAERAH (PAD)	-	-			80.208.300,00	DINAS PEMBERDAYAAN PEREMPUAN DAN PERLINDUNGAN ANAK
	2.08.01.2.06.0005	Penyediaan Barang Cetak dan Penggandaan																		
			Jumlah Paket Barang Cetak dan Penggandaan yang Disediakan				12,00 Paket	12,00 Paket	12.664.740,00	11.029.100,00	21.291.300,00	8.626.560,00	Kab. Tapin, Semua Kecamatan, Semua Kel/Desa	PENDAPATAN ASLI DAERAH (PAD)	-	-			12.623.700,00	DINAS PEMBERDAYAAN PEREMPUAN DAN PERLINDUNGAN ANAK
	2.08.01.2.06.0007	Penyediaan Bahan/Material																		
			Jumlah Paket Bahan/Material yang Disediakan				1,00 Paket	1,00 Paket	2.496.300,00	0,00	1.999.400,00	-496.900,00	Kab. Tapin, Semua Kecamatan, Semua Kel/Desa	PENDAPATAN ASLI DAERAH (PAD)	-	-			2.237.900,00	DINAS PEMBERDAYAAN PEREMPUAN DAN PERLINDUNGAN ANAK
	2.08.01.2.06.0008	Fasilitas Kunjungan Tamu																		
			Jumlah Laporan Fasilitas Kunjungan Tamu				1,00 Laporan	1,00 Laporan	2.732.350,00	1.011.600,00	2.023.200,00	-709.150,00	Kab. Tapin, Semua Kecamatan, Semua Kel/Desa	PENDAPATAN ASLI DAERAH (PAD)	-	-			2.750.000,00	DINAS PEMBERDAYAAN PEREMPUAN DAN PERLINDUNGAN ANAK
	2.08.01.2.06.0009	Penyelenggaraan Rapat Koordinasi dan Konsultasi SKPD																		
			Jumlah Laporan Penyelenggaraan Rapat Koordinasi dan Konsultasi SKPD				12,00 Laporan	12,00 Laporan	2.019.513.000,00	1.152.317.000,00	1.450.685.850,00	-568.827.150,00	Kab. Tapin, Semua Kecamatan, Semua Kel/Desa	PENDAPATAN ASLI DAERAH (PAD)	-	Optimalisasi perlindungan sosial dan pemberdayaan masyarakat			2.019.513.000,00	DINAS PEMBERDAYAAN PEREMPUAN DAN PERLINDUNGAN ANAK
	2.08.01.2.07	Pengadaan Barang Milik Daerah Penunjang Urusan Pemerintah Daerah	Persentase Barang Milik Daerah dalam kondisi baik (Dengan Satuan:persen)				-	85 %	90.266.700,00	80.657.500,00	108.025.948,00	17.759.248,00			-	-	DP3A		179.655.250,00	DINAS PEMBERDAYAAN PEREMPUAN DAN PERLINDUNGAN ANAK
	2.08.01.2.07.0006	Pengadaan Peralatan dan Mesin Lainnya																		
			Jumlah Unit Peralatan dan Mesin Lainnya yang Disediakan				9 Unit	9 Unit	85.577.200,00	49.126.900,00	77.291.548,00	-8.285.652,00	Kab. Tapin, Semua Kecamatan, Semua Kel/Desa	PENDAPATAN ASLI DAERAH (PAD)	-	-			95.614.000,00	DINAS PEMBERDAYAAN PEREMPUAN DAN PERLINDUNGAN ANAK
	2.08.01.2.07.0010	Pengadaan Sarana dan Prasarana Gedung Kantor atau Bangunan Lainnya																		
			Jumlah Unit Sarana dan Prasarana Gedung Kantor atau Bangunan Lainnya yang Disediakan				1 Unit	1 Unit	4.689.500,00	31.530.600,00	30.734.400,00	26.044.900,00	Kab. Tapin, Semua Kecamatan, Semua Kel/Desa	PENDAPATAN ASLI DAERAH (PAD)	-	-			84.041.250,00	DINAS PEMBERDAYAAN PEREMPUAN DAN PERLINDUNGAN ANAK
	2.08.01.2.08	Penyediaan Jasa Penunjang Urusan Pemerintahan Daerah																		
	2.08.01.2.08.0001	Penyediaan Jasa Surat Menyurat																		
			Jumlah Laporan Penyediaan Jasa Surat Menyurat				1,00 Laporan	1,00 Laporan	1.146.100,00	486.700,00	973.400,00	-172.700,00	Kab. Tapin, Semua Kecamatan, Semua Kel/Desa	PENDAPATAN ASLI DAERAH (PAD)	-	-			1.160.000,00	DINAS PEMBERDAYAAN PEREMPUAN DAN PERLINDUNGAN ANAK
	2.08.01.2.08.0002	Penyediaan Jasa Komunikasi, Sumber Daya Air dan Listrik																		
			Jumlah Laporan Penyediaan Jasa Komunikasi, Sumber Daya Air dan Listrik yang Disediakan				12,00 Laporan	12,00 Laporan	69.449.882,00	45.743.458,00	39.942.498,00	-29.507.384,00	Kab. Tapin, Semua Kecamatan, Semua Kel/Desa	PENDAPATAN ASLI DAERAH (PAD)	-	-			69.452.300,00	DINAS PEMBERDAYAAN PEREMPUAN DAN PERLINDUNGAN ANAK
	2.08.01.2.08.0004	Penyediaan Jasa Pelayanan Umum Kantor																		
			Jumlah Laporan Penyediaan Jasa Pelayanan Umum Kantor yang Disediakan				12,00 Laporan	12,00 Laporan	163.573.600,00	162.835.200,00	162.835.200,00	-738.400,00	Kab. Tapin, Semua Kecamatan, Semua Kel/Desa	PENDAPATAN ASLI DAERAH (PAD)	-	-			141.736.800,00	DINAS PEMBERDAYAAN PEREMPUAN DAN PERLINDUNGAN ANAK
	2.08.01.2.09	Pemeliharaan Barang Milik Daerah Penunjang Urusan Pemerintahan Daerah																		
	2.08.01.2.09.0001	Penyediaan Jasa Pemeliharaan, Biaya Pemeliharaan, dan Pajak Kendaraan Perorangan Dinas atau Kendaraan Dinas Jabatan																		
			Jumlah Kendaraan Perorangan Dinas atau Kendaraan Dinas Jabatan yang Dipelihara dan Dibayarkan Pajaknya				4 Unit	4 Unit	141.463.477,00	85.679.751,00	115.669.946,00	-25.793.531,00	Kab. Tapin, Semua Kecamatan, Semua Kel/Desa	PENDAPATAN ASLI DAERAH (PAD)	-	-			140.000.000,00	DINAS PEMBERDAYAAN PEREMPUAN DAN PERLINDUNGAN ANAK
	2.08.01.2.09.0006	Pemeliharaan Peralatan dan Mesin Lainnya																		
			Jumlah Peralatan dan Mesin Lainnya yang Dipelihara				20,00 Unit	20,00 Unit	15.041.134,00	3.936.666,00	3.936.666,00	-11.104.468,00	Kab. Tapin, Semua Kecamatan, Semua Kel/Desa	PENDAPATAN ASLI DAERAH (PAD)	-	-			7.562.247,00	DINAS PEMBERDAYAAN PEREMPUAN DAN PERLINDUNGAN ANAK
	2.08.01.2.09.0010	Pemeliharaan/Rehabilitasi Sarana dan Prasarana Gedung Kantor atau Bangunan Lainnya																		
			Jumlah Sarana dan Prasarana Gedung Kantor atau Bangunan Lainnya yang Dipelihara/Direhabilitasi				3 Unit	3 Unit	47.714.700,00	61.612.800,00	61.612.800,00	13.898.100,00	Kab. Tapin, Semua Kecamatan, Semua Kel/Desa	PENDAPATAN ASLI DAERAH (PAD)	-	-			428.912.938,00	DINAS PEMBERDAYAAN PEREMPUAN DAN PERLINDUNGAN ANAK
2.	2.08.02	PROGRAM PENGARUSUTAMAAN GENDER DAN PEMBERDAYAAN PEREMPUAN	Persentase Perempuan yang bekerja				-	14,05 persen	240.189.800,00	272.283.600,00	257.634.200,00	40.933.880,00							281.123.680,00	

NO	KODE	URUSAN / BIDANG URUSAN / PROGRAM / KEGIATAN / SUB KEGIATAN	INDIKATOR PROGRAM / KEGIATAN / SUB KEGIATAN	TARGET AKHIR PERIODE RENSTRA OPD	REALISASI CAPAIAN RENJA OPD TAHUN 2022	PRAKIRAAN CAPAIAN TARGET RENJA OPD TAHUN 2023	CAPAIAN KINERJA DAN KERANGKA PENDANAAN										KELOMPOK SASARAN	PRAKIRAAN MAJU RENCANA TAHUN 2025		PERANGKAT DAERAH PENANGGUNG JAWAB
							TARGET 2024		PAGU INDIKATIF (Rp)			Bertambah/Berkurang (10-12)	LOKASI	SUMBER DANA	PRIORITAS			TARGET	PAGU INDIKATIF (Rp)	
							SEBELUM	SESUDAH	RKPD 2024	APBD 2024	RKPD PERUBAHAN 2024				NASIONAL	DAERAH				
1	2	3	4	5	6	7	8	9	10	11	12	13	14	15	16	17	18	19	20	21
	2.08.02.2.01	Pelembagaan Pengarusutamaan Gender (PUG) pada Lembaga Pemerintah Kewenangan Kabupaten/Kota	Persentase Peserta Sosialisasi yang memahami perencanaan penganggaran responsif gender (PPRG) Persentase SDM PPRG yang bersertifikat				-	100 persen 4,29 persen	23.017.200,00	189.873.300,00	154.261.000,00	131.243.800,00			Meningkatkan Sumber Daya Manusia Yang Berkualitas Dan Berdaya Saing	-	ASN DAN ORGANISASI KELOMPOK PEREMPUAN		51.507.000,00	DINAS PEMBERDAYAAN PEREMPUAN DAN PERLINDUNGAN ANAK
	2.08.02.2.01.0003	Advokasi Kebijakan dan Pendampingan Pelaksanaan PUG termasuk PPRG																		
			Jumlah Perangkat Daerah yang Mendapat Advokasi Kebijakan dan Pendampingan Pelaksanaan Pengarusutamaan Gender (PUG) Termasuk Perencanaan Pembangunan Responsif Gender (PPRG) Kewenangan Kabupaten/Kota				45,00 Perangkat Daerah	45,00 Perangkat Daerah	23.017.200,00	189.873.300,00	154.261.000,00	131.243.800,00	Kab. Tapin, Semua Kecamatan, Semua Kel/Desa	PENDAPATAN ASLI DAERAH (PAD)	Meningkatkan Sumber Daya Manusia Yang Berkualitas Dan Berdaya Saing	-			51.507.000,00	DINAS PEMBERDAYAAN PEREMPUAN DAN PERLINDUNGAN ANAK
	2.08.02.2.02	Pemberdayaan Perempuan Bidang Politik, Hukum, Sosial, dan Ekonomi pada Organisasi Kemasyarakatan Kewenangan Kabupaten/Kota	-				-	-	30.055.300,00	0,00	0,00	-30.055.300,00			Meningkatkan Sumber Daya Manusia Yang Berkualitas Dan Berdaya Saing	-			30.055.300,00	DINAS PEMBERDAYAAN PEREMPUAN DAN PERLINDUNGAN ANAK
	2.08.02.2.02.0001	Sosialisasi Peningkatan Partisipasi Perempuan di Bidang Politik, Hukum, Sosial dan Ekonomi																		
			Jumlah Dokumen Hasil Sosialisasi Peningkatan Partisipasi Perempuan di Bidang Politik, Hukum, Sosial dan Ekonomi Kewenangan Kabupaten/Kota				1,00 Dokumen	1,00 Dokumen	30.055.300,00	0,00	0,00	-30.055.300,00	Kab. Tapin, Semua Kecamatan, Semua Kel/Desa	PENDAPATAN ASLI DAERAH (PAD)	Meningkatkan Sumber Daya Manusia Yang Berkualitas Dan Berdaya Saing	-			30.055.300,00	DINAS PEMBERDAYAAN PEREMPUAN DAN PERLINDUNGAN ANAK
	2.08.02.2.03	Penguatan dan Pengembangan Lembaga Penyedia Layanan Pemberdayaan Perempuan Kewenangan Kabupaten/Kota	-				-	-	187.117.300,00	82.410.300,00	103.373.200,00	-83.744.100,00			Meningkatkan Sumber Daya Manusia Yang Berkualitas Dan Berdaya Saing	-			199.561.380,00	DINAS PEMBERDAYAAN PEREMPUAN DAN PERLINDUNGAN ANAK
	2.08.02.2.03.0001	Advokasi Kebijakan dan Pendampingan kepada Lembaga Penyedia Layanan Pemberdayaan Perempuan Kewenangan Kabupaten/Kota																		
			Jumlah Lembaga Penyedia Layanan Pemberdayaan Perempuan Kewenangan Kabupaten/Kota yang Mendapat Advokasi dan Pendampingan				1,00 Lembaga	1,00 Lembaga	34.973.100,00	0,00	0,00	-34.973.100,00	Kab. Tapin, Semua Kecamatan, Semua Kel/Desa	PENDAPATAN ASLI DAERAH (PAD)	Meningkatkan Sumber Daya Manusia Yang Berkualitas Dan Berdaya Saing	-			7.000.000,00	DINAS PEMBERDAYAAN PEREMPUAN DAN PERLINDUNGAN ANAK
	2.08.02.2.03.0002	Peningkatan Kapasitas Sumber Daya Lembaga Penyedia Layanan Pemberdayaan Perempuan Kewenangan Kabupaten/Kota																		
			Jumlah sumber Daya Lembaga Penyedia Layanan Pemberdayaan Perempuan Kewenangan Kabupaten/Kota yang Mendapat Peningkatan Kapasitas				172,00 Orang	172,00 Orang	98.820.800,00	13.509.500,00	13.509.500,00	-85.311.300,00	Kab. Tapin, Semua Kecamatan, Semua Kel/Desa	PENDAPATAN ASLI DAERAH (PAD)	Meningkatkan Sumber Daya Manusia Yang Berkualitas Dan Berdaya Saing	-			130.833.600,00	DINAS PEMBERDAYAAN PEREMPUAN DAN PERLINDUNGAN ANAK
	2.08.02.2.03.0003	Pengembangan Komunikasi, Informasi dan Edukasi (KIE) Pemberdayaan Perempuan Kewenangan Kabupaten/Kota																		
			Jumlah Dokumen Komunikasi Informasi dan Edukasi (KIE) Pemberdayaan Perempuan Kewenangan Kabupaten/Kota yang Tersedia				1,00 Dokumen	1,00 Dokumen	53.323.400,00	68.900.800,00	89.863.700,00	36.540.300,00	Kab. Tapin, Semua Kecamatan, Semua Kel/Desa	PENDAPATAN ASLI DAERAH (PAD)	Meningkatkan Sumber Daya Manusia Yang Berkualitas Dan Berdaya Saing	-			61.727.780,00	DINAS PEMBERDAYAAN PEREMPUAN DAN PERLINDUNGAN ANAK
	2.08.02.2.03.0005	Peningkatan Kapasitas Sumberdaya Lembaga Penyedia Layanan Pemberdayaan Perempuan Kewenangan Kabupaten/Kota																		
			Jumlah perempuan SIAP (Suara dan Aksi Perempuan Pelopor) di bidang Ekonomi/ Lestari/Sehat/Pintar/Keperempuanan/Hukum pd LPLPP tingkat kab/kota				-	0 Orang	0,00	0,00	0,00	0,00	Kab. Tapin, Semua Kecamatan, Semua Kel/Desa	PENDAPATAN ASLI DAERAH (PAD)	-	Optimalisasi perlindungan sosial dan pemberdayaan masyarakat			0,00	DINAS PEMBERDAYAAN PEREMPUAN DAN PERLINDUNGAN ANAK
3.	2.08.03	PROGRAM PERLINDUNGAN PEREMPUAN	-				-	-	56.032.500,00	40.025.000,00	222.009.965,00	199.533.765,00							255.566.265,00	
	2.08.03.2.01	Pencegahan Kekerasan Terhadap Perempuan Lingkup Daerah Kabupaten/Kota	-				-	-	0,00	0,00	63.537.500,00	63.537.500,00			-	Optimalisasi perlindungan sosial dan pemberdayaan masyarakat	-		64.000.000,00	DINAS PEMBERDAYAAN PEREMPUAN DAN PERLINDUNGAN ANAK
	2.08.03.2.01.0001	Koordinasi dan Sinkronisasi Pelaksanaan Kebijakan, Program dan Kegiatan Pencegahan Kekerasan Terhadap Perempuan Lingkup Daerah Kabupaten/Kota																		
			Jumlah Dokumen Hasil Koordinasi dan Sinkronisasi Pelaksanaan Kebijakan, Program dan Kegiatan Pencegahan Kekerasan Terhadap Perempuan Kewenangan Kabupaten/Kota				-	1 Dokumen	0,00	0,00	63.537.500,00	63.537.500,00	Kab. Tapin, Semua Kecamatan, Semua Kel/Desa	DAK NONFISIK-DANA PELAYANAN PEREMPUAN DAN ANAK	-	Optimalisasi perlindungan sosial dan pemberdayaan masyarakat			64.000.000,00	DINAS PEMBERDAYAAN PEREMPUAN DAN PERLINDUNGAN ANAK
	2.08.03.2.02	Penyediaan Layanan Rujukan Lanjutan bagi Perempuan Korban Kekerasan yang Memerlukan Koordinasi Kewenangan Kabupaten/Kota	-				-	-	43.200.000,00	40.025.000,00	113.346.465,00	70.146.465,00			Meningkatkan Sumber Daya Manusia Yang Berkualitas Dan Berdaya Saing	-			171.921.465,00	DINAS PEMBERDAYAAN PEREMPUAN DAN PERLINDUNGAN ANAK
	2.08.03.2.02.0001	Penyediaan Layanan Pengaduan Masyarakat bagi Perempuan Korban Kekerasan Kewenangan Kabupaten/Kota																		
			Jumlah Perempuan Korban Kekerasan Tingkat Kabupaten/Kota yang Mendapatkan Layanan Pengaduan				4,00 Orang	4,00 Orang	43.200.000,00	40.025.000,00	39.905.000,00	-3.295.000,00	Kab. Tapin, Semua Kecamatan, Semua Kel/Desa	PENDAPATAN ASLI DAERAH (PAD)	Meningkatkan Sumber Daya Manusia Yang Berkualitas Dan Berdaya Saing	-			98.480.000,00	DINAS PEMBERDAYAAN PEREMPUAN DAN PERLINDUNGAN ANAK
	2.08.03.2.02.0002	Koordinasi dan Sinkronisasi Pelaksanaan Penyediaan Layanan Rujukan Lanjutan bagi Perempuan Korban Kekerasan Kewenangan Kabupaten/Kota																		
			Jumlah Layanan Tindak Lanjut Pengaduan yang Memerlukan Koordinasi dan Sinkronisasi bagi Perempuan Korban Kekerasan Kewenangan Kabupaten/Kota				-	13 Layanan	0,00	0,00	73.441.465,00	73.441.465,00	Kab. Tapin, Semua Kecamatan, Semua Kel/Desa	DAK NONFISIK-DANA PELAYANAN PEREMPUAN DAN ANAK	-	Optimalisasi perlindungan sosial dan pemberdayaan masyarakat			73.441.465,00	DINAS PEMBERDAYAAN PEREMPUAN DAN PERLINDUNGAN ANAK
	2.08.03.2.03	Penguatan dan Pengembangan Lembaga Penyedia Layanan Perlindungan Perempuan Tingkat Daerah Kabupaten/Kota	-				-	-	12.832.500,00	0,00	45.126.000,00	32.293.500,00			Meningkatkan Sumber Daya Manusia Yang Berkualitas Dan Berdaya Saing	-			19.644.800,00	DINAS PEMBERDAYAAN PEREMPUAN DAN PERLINDUNGAN ANAK
	2.08.03.2.03.0002	Peningkatan Kapasitas Sumber Daya Lembaga Penyedia Layanan Penanganan bagi Perempuan Korban Kekerasan Kewenangan Kabupaten/Kota																		

NO	KODE	URUSAN / BIDANG URUSAN / PROGRAM / KEGIATAN / SUB KEGIATAN	INDIKATOR PROGRAM / KEGIATAN / SUB KEGIATAN	TARGET AKHIR PERIODE RENSTRA OPD	REALISASI CAPAIAN RENJA OPD TAHUN 2022	PRAKIRAAN CAPAIAN TARGET RENJA OPD TAHUN 2023	CAPAIAN KINERJA DAN KERANGKA PENDANAAN										KELOMPOK SASARAN	PRAKIRAAN MAJU RENCANA TAHUN 2025		PERANGKAT DAERAH PENANGGUNG JAWAB
							TARGET 2024		PAGU INDIKATIF (Rp)			Bertambah/Berkurang (10-12)	LOKASI	SUMBER DANA	PRIORITAS			TARGET	PAGU INDIKATIF (Rp)	
							SEBELUM	SESUDAH	RKPD 2024	APBD 2024	RKPD PERUBAHAN 2024				NASIONAL	DAERAH				
1	2	3	4	5	6	7	8	9	10	11	12	13	14	15	16	17	18	19	20	21
			Jumlah sumber Daya Manusia Lembaga Penyedia Layanan Penanganan bagi Perempuan Korban Kekerasan Kewenangan Kabupaten/Kota yang Mendapat Peningkatan Kapasitas				50.00 Orang	50.00 Orang	12.832.500,00	0,00	45.126.000,00	32.293.500,00	Kab. Tapin, Semua Kecamatan, Semua Kel/Desa	PENDAPATAN ASLI DAERAH (PAD) DAK NONFISIK-DANA PELAYANAN PE RLINDUNGAN PEREMPUAN DAN ANAK	Meningkatkan Sumber Daya Manusia Yang Berkualitas Dan Berdaya Saing	-			19.644.800,00	DINAS PEMBERDAYAAN PEREMPUAN DAN PERLINDUNGAN ANAK
4.	2.08.04	PROGRAM PENINGKATAN KUALITAS KELUARGA	-				-	-	472.938.824,00	710.376.090,00	577.359.790,00	-21.941.081,00							450.997.743,00	
	2.08.04.2.01	Peningkatan Kualitas Keluarga dalam Mewujudkan Kesetaraan Gender (KG) dan Hak Anak Tingkat Daerah Kabupaten/Kota	-				-	-	385.969.534,00	590.927.430,00	457.911.130,00	71.941.596,00			Meningkatkan Sumber Daya Manusia Yang Berkualitas Dan Berdaya Saing	-			361.928.400,00	DINAS PEMBERDAYAAN PEREMPUAN DAN PERLINDUNGAN ANAK
	2.08.04.2.01.0001	Advokasi Kebijakan dan Pendampingan untuk Mewujudkan KG dan Perlindungan Anak Kewenangan Kabupaten/Kota																		
			Jumlah Perangkat Daerah yang mendapat Advokasi dan Pendampingan Keluarga untuk Mewujudkan Kesetaraan Gender (KG) dan Perlindungan Anak Kewenangan Kabupaten/Kota				2.00 Perangkat Daerah	2.00 Perangkat Daerah	110.448.310,00	270.448.320,00	133.810.020,00	23.361.710,00	Kab. Tapin, Semua Kecamatan, Semua Kel/Desa	PENDAPATAN ASLI DAERAH (PAD)	Meningkatkan Sumber Daya Manusia Yang Berkualitas Dan Berdaya Saing	-			55.467.300,00	DINAS PEMBERDAYAAN PEREMPUAN DAN PERLINDUNGAN ANAK
	2.08.04.2.01.0002	Pelaksanaan Komunikasi, Informasi dan Edukasi KG dan Perlindungan Anak bagi Keluarga Kewenangan Kabupaten/Kota																		
			Jumlah Komunikasi, Informasi, Edukasi (KIE) Kesetaraan Gender (KG) dan Perlindungan Anak bagi Keluarga Kewenangan Kabupaten/Kota yang Tersedia				1.00 Dokumen	1.00 Dokumen	129.600.000,00	151.200.000,00	151.200.000,00	21.600.000,00	Kab. Tapin, Semua Kecamatan, Semua Kel/Desa	PENDAPATAN ASLI DAERAH (PAD)	-	-			132.379.900,00	DINAS PEMBERDAYAAN PEREMPUAN DAN PERLINDUNGAN ANAK
	2.08.04.2.01.0003	Pengembangan Kegiatan Masyarakat untuk Peningkatan Kualitas Keluarga Kewenangan Kabupaten/Kota																		
			Jumlah Dokumen Hasil Pengembangan Kegiatan Masyarakat untuk Peningkatan Kualitas Keluarga Kewenangan Kabupaten/Kota				2.00 Dokumen	2.00 Dokumen	145.921.224,00	169.279.110,00	172.901.110,00	26.979.886,00	Kab. Tapin, Semua Kecamatan, Semua Kel/Desa	PENDAPATAN ASLI DAERAH (PAD)	Meningkatkan Sumber Daya Manusia Yang Berkualitas Dan Berdaya Saing	-			174.081.200,00	DINAS PEMBERDAYAAN PEREMPUAN DAN PERLINDUNGAN ANAK
	2.08.04.2.02	Penguatan dan Pengembangan Lembaga Penyedia Layanan Peningkatan Kualitas Keluarga dalam Mewujudkan KG dan Hak Anak yang Wilayah Kerjanya dalam Daerah Kabupaten/Kota	-				-	-	86.969.290,00	119.448.660,00	119.448.660,00	32.479.370,00			Meningkatkan Sumber Daya Manusia Yang Berkualitas Dan Berdaya Saing	-			89.069.343,00	DINAS PEMBERDAYAAN PEREMPUAN DAN PERLINDUNGAN ANAK
	2.08.04.2.02.0002	Peningkatan Kapasitas Sumber Daya Lembaga Penyedia Layanan Peningkatan Kualitas Keluarga Tingkat Daerah Kabupaten/Kota																		
			Jumlah sumberdaya Lembaga Penyedia Layanan Peningkatan Kualitas Keluarga yang mendapat Peningkatan Kapasitas Keluarga Kewenangan Kabupaten/Kota				50.00 Orang	50.00 Orang	86.969.290,00	119.448.660,00	119.448.660,00	32.479.370,00	Kab. Tapin, Semua Kecamatan, Semua Kel/Desa	PENDAPATAN ASLI DAERAH (PAD)	Meningkatkan Sumber Daya Manusia Yang Berkualitas Dan Berdaya Saing	-			89.069.343,00	DINAS PEMBERDAYAAN PEREMPUAN DAN PERLINDUNGAN ANAK
5.	2.08.05	PROGRAM PENGELOLAAN SISTEM DATA GENDER DAN ANAK	-				-	-	118.138.358,00	91.208.300,00	96.585.100,00	4.997.342,00							123.135.700,00	
	2.08.05.2.01	Pengumpulan, Pengolahan Analisis dan Penyajian Data Gender dan Anak Dalam Kelembagaan Data di Tingkat Daerah Kabupaten/Kota	-				-	-	118.138.358,00	91.208.300,00	96.585.100,00	-21.553.258,00			Meningkatkan Sumber Daya Manusia Yang Berkualitas Dan Berdaya Saing	-			123.135.700,00	DINAS PEMBERDAYAAN PEREMPUAN DAN PERLINDUNGAN ANAK
	2.08.05.2.01.0001	Penyediaan Data Gender dan Anak di Kewenangan Kabupaten/Kota																		
			Jumlah Dokumen Data Gender dan Anak Kabupaten/Kota yang Tersedia				100.00 Dokumen	100.00 Dokumen	51.200.148,00	46.172.000,00	53.172.600,00	1.972.452,00	-	PENDAPATAN ASLI DAERAH (PAD)	Meningkatkan Sumber Daya Manusia Yang Berkualitas Dan Berdaya Saing	-			55.966.000,00	DINAS PEMBERDAYAAN PEREMPUAN DAN PERLINDUNGAN ANAK
	2.08.05.2.01.0002	Penyajian dan Pemanfaatan Data Gender dan Anak dalam Kelembagaan Data di Kewenangan Kabupaten/Kota																		
			Jumlah Dokumen Penyajian dan Pemanfaatan Data Gender dan Anak dalam Kelembagaan Data di Kewenangan Kabupaten/Kota				65.00 Dokumen	65.00 Dokumen	66.938.210,00	45.036.300,00	43.412.500,00	-23.525.710,00	Kab. Tapin, Semua Kecamatan, Semua Kel/Desa	PENDAPATAN ASLI DAERAH (PAD)	Meningkatkan Sumber Daya Manusia Yang Berkualitas Dan Berdaya Saing	-			67.169.700,00	DINAS PEMBERDAYAAN PEREMPUAN DAN PERLINDUNGAN ANAK
6.	2.08.06	PROGRAM PEMENUHAN HAK ANAK (PHA)	-				-	-	510.413.492,00	453.467.180,00	329.327.130,00	-9.479.992,00							500.933.500,00	
	2.08.06.2.01	Pelembagaan PHA pada Lembaga Pemerintah, Nonpemerintah, dan Dunia Usaha Kewenangan Kabupaten/Kota	-				-	-	64.961.800,00	53.199.810,00	53.199.810,00	-11.761.990,00			Meningkatkan Sumber Daya Manusia Yang Berkualitas Dan Berdaya Saing	-			65.811.500,00	DINAS PEMBERDAYAAN PEREMPUAN DAN PERLINDUNGAN ANAK
	2.08.06.2.01.0001	Advokasi Kebijakan dan Pendampingan Pemenuhan Hak Anak pada Lembaga Pemerintah, Non Pemerintah, Media dan Dunia Usaha Kewenangan Kabupaten/Kota																		
			Jumlah Organisasi Pemerintah, Non Pemerintah, Media dan Dunia Usaha yang Mendapat Advokasi Kebijakan dan Pendampingan Pemenuhan Hak Anak pada Organisasi Pemerintah, Non Pemerintah, Media dan Dunia Usaha				57.00 Organisasi	57.00 Organisasi	59.076.900,00	53.199.810,00	53.199.810,00	-5.877.090,00	Kab. Tapin, Semua Kecamatan, Semua Kel/Desa	PENDAPATAN ASLI DAERAH (PAD)	Meningkatkan Sumber Daya Manusia Yang Berkualitas Dan Berdaya Saing	-			59.892.400,00	DINAS PEMBERDAYAAN PEREMPUAN DAN PERLINDUNGAN ANAK
	2.08.06.2.01.0002	Koordinasi dan Sinkronisasi Pelembagaan Pemenuhan Hak Anak Kewenangan Kabupaten/Kota																		
			Jumlah Dokumen Hasil Koordinasi dan Sinkronisasi Pelembagaan Pemenuhan Hak Anak Kewenangan Kabupaten/Kota				1.00 Dokumen	1.00 Dokumen	5.884.900,00	0,00	0,00	-5.884.900,00	Kab. Tapin, Semua Kecamatan, Semua Kel/Desa	PENDAPATAN ASLI DAERAH (PAD)	Meningkatkan Sumber Daya Manusia Yang Berkualitas Dan Berdaya Saing	-			5.919.100,00	DINAS PEMBERDAYAAN PEREMPUAN DAN PERLINDUNGAN ANAK
	2.08.06.2.02	Penguatan dan Pengembangan Lembaga Penyedia Layanan Peningkatan Kualitas Hidup Anak Kewenangan Kabupaten/Kota	-				-	-	445.451.692,00	400.267.370,00	276.127.320,00	-169.324.372,00			Meningkatkan Sumber Daya Manusia Yang Berkualitas Dan Berdaya Saing	-			435.122.000,00	DINAS PEMBERDAYAAN PEREMPUAN DAN PERLINDUNGAN ANAK
	2.08.06.2.02.0002	Koordinasi dan Sinkronisasi Pelaksanaan Pendampingan Peningkatan Kualitas Hidup Anak Tingkat Daerah Kabupaten/Kota																		



NO	KODE	URUSAN / BIDANG URUSAN / PROGRAM / KEGIATAN / SUB KEGIATAN	INDIKATOR PROGRAM / KEGIATAN / SUB KEGIATAN	TARGET AKHIR PERIODE RENSTRA OPD	REALISASI CAPAIAN RENJA OPD TAHUN 2022	PRAKIRAAN CAPAIAN TARGET RENJA OPD TAHUN 2023	CAPAIAN KINERJA DAN KERANGKA PENDANAAN										KELOMPOK SASARAN	PRAKIRAAN MAJU RENCANA TAHUN 2025		PERANGKAT DAERAH PENANGGUNG JAWAB
							TARGET 2024		PAGU INDIKATIF (Rp)			Bertambah/Berkurang (10-12)	LOKASI	SUMBER DANA	PRIORITAS			TARGET	PAGU INDIKATIF (Rp)	
							SEBELUM	SESUDAH	RKPD 2024	APBD 2024	RKPD PERUBAHAN 2024				NASIONAL	DAERAH				
1	2	3	4	5	6	7	8	9	10	11	12	13	14	15	16	17	18	19	20	21
			Jumlah Dokumen Hasil Koordinasi dan Sinkronisasi Pelaksanaan Peningkatan Kualitas Hidup Anak Kewenangan Kabupaten/Kota				1,00 Dokumen	1,00 Dokumen	35.698.900,00	0,00	0,00	-35.698.900,00	Kab. Tapin, Semua Kecamatan, Semua Kel/Desa	PENDAPATAN ASLI DAERAH (PAD)	Meningkatkan Sumber Daya Manusia Yang Berkualitas Dan Berdaya Saing	-			36.087.600,00	DINAS PEMBERDAYAAN PEREMPUAN DAN PERLINDUNGAN ANAK
	2.08.06.2.02.0003	Pembangunan Komunikasi, Informasi dan Edukasi Pemenuhan Hak Anak bagi Lembaga Penyedia Layanan Peningkatan Kualitas Hidup Anak Tingkat Daerah Kabupaten/Kota																		
			Jumlah Dokumen Komunikasi Informasi dan Edukasi (KIE) Pemenuhan Hak Anak bagi Lembaga Penyedia Layanan Peningkatan Kualitas Hidup Anak Kewenangan Kabupaten/Kota				6,00 Dokumen	6,00 Dokumen	248.328.764,00	279.054.170,00	125.607.670,00	-122.721.094,00	Kab. Tapin, Semua Kecamatan, Semua Kel/Desa	PENDAPATAN ASLI DAERAH (PAD)	-	-			237.610.200,00	DINAS PEMBERDAYAAN PEREMPUAN DAN PERLINDUNGAN ANAK
	2.08.06.2.02.0004	Penguatan Jejaring antar Lembaga Penyedia Layanan Peningkatan Kualitas Hidup Anak Tingkat Daerah Kabupaten/Kota																		
			Jumlah Dokumen Hasil Penguatan Jejaring Antar Lembaga Penyedia Layanan Peningkatan Kualitas Hidup Anak Kewenangan Kabupaten/Kota				3,00 Dokumen	3,00 Dokumen	161.424.028,00	121.213.200,00	150.519.650,00	-10.904.378,00	Kab. Tapin, Semua Kecamatan, Semua Kel/Desa	PENDAPATAN ASLI DAERAH (PAD)	Meningkatkan Sumber Daya Manusia Yang Berkualitas Dan Berdaya Saing	-			161.424.200,00	DINAS PEMBERDAYAAN PEREMPUAN DAN PERLINDUNGAN ANAK
7.	2.08.07	PROGRAM PERLINDUNGAN KHUSUS ANAK	-				-	-	75.361.304,00	67.433.700,00	187.834.935,00	24.944.796,00							100.306.100,00	
	2.08.07.2.01	Pencegahan Kekerasan Terhadap Anak yang Melibatkan para Pihak Lingkup Daerah Kabupaten/Kota	-				-	-	16.927.400,00	16.927.400,00	28.151.800,00	11.224.400,00			Meningkatkan Sumber Daya Manusia Yang Berkualitas Dan Berdaya Saing	Optimalisasi perlindungan sosial dan pemberdayaan masyarakat	-		17.139.000,00	DINAS PEMBERDAYAAN PEREMPUAN DAN PERLINDUNGAN ANAK
	2.08.07.2.01.0004	Advokasi dan pendampingan Perangkat Daerah dalam pelaksanaan kebijakan /program/ kegiatan pencegahan KTA																		
			Jumlah SDM yang memperoleh advokasi dan Pendampingan dalam pelaksanaan kebijakan /program/ kegiatan pencegahan KTA				1,00 Orang	180 Orang	16.927.400,00	16.927.400,00	28.151.800,00	11.224.400,00	Kab. Tapin, Semua Kecamatan, Semua Kel/Desa	PENDAPATAN ASLI DAERAH (PAD) DAK NONFISIK-DANA PELAYANAN PEREMPUAN DAN ANAK	Meningkatkan Sumber Daya Manusia Yang Berkualitas Dan Berdaya Saing	Optimalisasi perlindungan sosial dan pemberdayaan masyarakat	-		17.139.000,00	DINAS PEMBERDAYAAN PEREMPUAN DAN PERLINDUNGAN ANAK
	2.08.07.2.02	Penyediaan Layanan bagi Anak yang Memerlukan Perlindungan Khusus yang Memerlukan Koordinasi Tingkat Daerah Kabupaten/Kota	-				-	-	39.288.900,00	31.288.800,00	139.660.735,00	100.371.835,00			Meningkatkan Sumber Daya Manusia Yang Berkualitas Dan Berdaya Saing	-	-		39.289.200,00	DINAS PEMBERDAYAAN PEREMPUAN DAN PERLINDUNGAN ANAK
	2.08.07.2.02.0005	Penyediaan Layanan Pengaduan Masyarakat bagi Anak yang Memerlukan Perlindungan Khusus Tingkat Daerah Kabupaten/Kota																		
			Jumlah AMPK yang mendapatkan layanan pengaduan				15,00 Orang	15,00 Orang	27.321.000,00	27.320.900,00	11.442.500,00	-15.878.500,00	Kab. Tapin, Semua Kecamatan, Semua Kel/Desa	PENDAPATAN ASLI DAERAH (PAD)	Meningkatkan Sumber Daya Manusia Yang Berkualitas Dan Berdaya Saing	-			27.321.200,00	DINAS PEMBERDAYAAN PEREMPUAN DAN PERLINDUNGAN ANAK
	2.08.07.2.02.0006	Koordinasi Pelaksanaan Layanan AMPK																		
			Jumlah AMPK yang mendapatkan layanan				6,00 Orang	6,00 Orang	11.967.900,00	3.967.900,00	128.218.235,00	116.250.335,00	Kab. Tapin, Semua Kecamatan, Semua Kel/Desa	PENDAPATAN ASLI DAERAH (PAD) DAK NONFISIK-DANA PELAYANAN PEREMPUAN DAN ANAK	Meningkatkan Sumber Daya Manusia Yang Berkualitas Dan Berdaya Saing	-			11.968.000,00	DINAS PEMBERDAYAAN PEREMPUAN DAN PERLINDUNGAN ANAK
	2.08.07.2.03	Penguatan dan Pengembangan Lembaga Penyedia Layanan bagi Anak yang Memerlukan Perlindungan Khusus Tingkat Daerah Kabupaten/Kota	-				-	-	19.145.004,00	19.217.500,00	20.022.400,00	877.396,00			-	Optimalisasi perlindungan sosial dan pemberdayaan masyarakat	-		43.877.900,00	DINAS PEMBERDAYAAN PEREMPUAN DAN PERLINDUNGAN ANAK
	2.08.07.2.03.0006	Peningkatan kapasitas SDM lembaga penyedia layanan perlindungan dan penanganan bagi AMPK tingkat daerah kabupaten/																		
			Jumlah SDM Penyedia Layanan yang terlatih dan mendapatkan sertifikat Perlindungan dan Penanganan AMPK				-	6 Orang	0,00	0,00	13.013.400,00	13.013.400,00	Kab. Tapin, Semua Kecamatan, Semua Kel/Desa	DAK NONFISIK-DANA PELAYANAN PEREMPUAN DAN ANAK	-	Optimalisasi perlindungan sosial dan pemberdayaan masyarakat	-		13.014.000,00	DINAS PEMBERDAYAAN PEREMPUAN DAN PERLINDUNGAN ANAK
	2.08.07.2.03.0007	Pembangunan KIE (komunikasi, informasi, dan edukasi) perlindungan khusus anak tingkat daerah kabupaten/kota																		
			Jumlah KIE Perlindungan khusus anak				1,00 Dokumen	1,00 Dokumen	8.870.820,00	8.908.500,00	1.575.000,00	-7.295.820,00	Kab. Tapin, Semua Kecamatan, Semua Kel/Desa	PENDAPATAN ASLI DAERAH (PAD)	Meningkatkan Sumber Daya Manusia Yang Berkualitas Dan Berdaya Saing	-			11.122.000,00	DINAS PEMBERDAYAAN PEREMPUAN DAN PERLINDUNGAN ANAK
	2.08.07.2.03.0008	Penyediaan Bantuan kebutuhan khusus bagi AMPK tingkat daerah kabupaten/kota																		
			Jumlah AMPK yang memperoleh Bantuan Khusus				1,00 Orang	1,00 Orang	10.274.184,00	10.309.000,00	5.434.000,00	-4.840.184,00	Kab. Tapin, Semua Kecamatan, Semua Kel/Desa	PENDAPATAN ASLI DAERAH (PAD)	Meningkatkan Sumber Daya Manusia Yang Berkualitas Dan Berdaya Saing	-			19.741.900,00	DINAS PEMBERDAYAAN PEREMPUAN DAN PERLINDUNGAN ANAK
		<b>DINAS KETAHANAN PANGAN</b>								<b>15.874.984.474,00</b>	<b>8.188.421.631,00</b>	<b>7.082.945.015,00</b>	<b>-8.792.039.459,00</b>						<b>0,00</b>	
2		URUSAN PEMERINTAHAN WAJIB YANG TIDAK BERKAITAN DENGAN PELAYANAN DASAR							<b>15.874.984.474,00</b>	<b>8.188.421.631,00</b>	<b>7.082.945.015,00</b>	<b>-8.792.039.459,00</b>							<b>0,00</b>	
	2.09	URUSAN PEMERINTAHAN BIDANG PANGAN							<b>15.874.984.474,00</b>	<b>8.188.421.631,00</b>	<b>7.082.945.015,00</b>	<b>-8.792.039.459,00</b>							<b>0,00</b>	
1.	2.09.01	PROGRAM PENUNJANG URUSAN PEMERINTAHAN DAERAH KABUPATEN/KOTA	-				-	-	<b>6.318.401.460,00</b>	<b>3.914.807.684,00</b>	<b>3.877.145.533,00</b>	<b>-6.318.401.460,00</b>							<b>0,00</b>	
	2.09.01.2.01	Perencanaan, Penganggaran, dan Evaluasi Kinerja Perangkat Daerah	-				-	-	99.673.550,00	131.679.500,00	110.079.500,00	10.405.950,00			-	-	-		0,00	DINAS KETAHANAN PANGAN
	2.09.01.2.01.0006	Koordinasi dan Penyusunan Laporan Capaian Kinerja dan Ikhtisar Realisasi Kinerja SKPD																		
			Jumlah Laporan Capaian Kinerja dan Ikhtisar Realisasi Kinerja SKPD dan Laporan Hasil Koordinasi Penyusunan Laporan Capaian Kinerja dan Ikhtisar Realisasi Kinerja SKPD				0 Laporan	0 Laporan	99.673.550,00	131.679.500,00	110.079.500,00	10.405.950,00	Kab. Tapin, Semua Kecamatan, Semua Kel/Desa	PENDAPATAN ASLI DAERAH (PAD)	-	-			0,00	DINAS KETAHANAN PANGAN



NO	KODE	URUSAN / BIDANG URUSAN / PROGRAM / KEGIATAN / SUB KEGIATAN	INDIKATOR PROGRAM / KEGIATAN / SUB KEGIATAN	TARGET AKHIR PERIODE RENSTRA OPD	REALISASI CAPAIAN RENJA OPD TAHUN 2022	PRAKIRAAN CAPAIAN TARGET RENJA OPD TAHUN 2023	CAPAIAN KINERJA DAN KERANGKA PENDANAAN										KELOMPOK SASARAN	PRAKIRAAN MAJU RENCANA TAHUN 2025		PERANGKAT DAERAH PENANGGUNG JAWAB
							TARGET 2024		PAGU INDIKATIF (Rp)			Bertambah/Berkurang (10-12)	LOKASI	SUMBER DANA	PRIORITAS			TARGET	PAGU INDIKATIF (Rp)	
							SEBELUM	SESUDAH	RKPD 2024	APBD 2024	RKPD PERUBAHAN 2024				NASIONAL	DAERAH				
1	2	3	4	5	6	7	8	9	10	11	12	13	14	15	16	17	18	19	20	21
	2.09.01.2.02	Administrasi Keuangan Perangkat Daerah	-				-	-	2.450.821.258,00	2.365.828.678,00	2.539.557.927,00	88.736.669,00			-	-	-		0,00	DINAS KETAHANAN PANGAN
	2.09.01.2.02.0001	Penyediaan Gaji dan Tunjangan ASN																		
			Jumlah Orang yang Menerima Gaji dan Tunjangan ASN				0 Orang/bulan	0 Orang/bulan	2.384.421.258,00	2.302.173.878,00	2.497.503.127,00	113.081.869,00	Kab. Tapin, Semua Kecamatan, Semua Kel/Desa	PENDAPATAN ASLI DAERAH (PAD)	-	-			0,00	DINAS KETAHANAN PANGAN
	2.09.01.2.02.0005	Koordinasi dan Penyusunan Laporan Keuangan Akhir Tahun SKPD																		
			Jumlah Laporan Keuangan Akhir Tahun SKPD dan Laporan Hasil Koordinasi Penyusunan Laporan Keuangan Akhir Tahun SKPD				0 Laporan	0 Laporan	66.400.000,00	63.654.800,00	42.054.800,00	-24.345.200,00	Kab. Tapin, Semua Kecamatan, Semua Kel/Desa	PENDAPATAN ASLI DAERAH (PAD)	-	-			0,00	DINAS KETAHANAN PANGAN
	2.09.01.2.06	Administrasi Umum Perangkat Daerah	-				-	-	2.992.775.700,00	1.120.077.300,00	887.705.900,00	-2.105.069.800,00			-	-	-		0,00	DINAS KETAHANAN PANGAN
	2.09.01.2.06.0001	Penyediaan Komponen Instalasi Listrik/Penerangan Bangunan Kantor																		
			Jumlah Paket Komponen Instalasi Listrik/Penerangan Bangunan Kantor yang Disediakan				0 Paket	0 Paket	8.474.800,00	13.164.900,00	13.164.900,00	4.690.100,00	Kab. Tapin, Semua Kecamatan, Semua Kel/Desa	PENDAPATAN ASLI DAERAH (PAD)	-	-			0,00	DINAS KETAHANAN PANGAN
	2.09.01.2.06.0002	Penyediaan Peralatan dan Perlengkapan Kantor																		
			Jumlah Paket Peralatan dan Perlengkapan Kantor yang Disediakan				0 Paket	0 Paket	253.402.900,00	253.933.700,00	158.735.300,00	-94.667.600,00	Kab. Tapin, Semua Kecamatan, Semua Kel/Desa	PENDAPATAN ASLI DAERAH (PAD)	-	-			0,00	DINAS KETAHANAN PANGAN
	2.09.01.2.06.0004	Penyediaan Bahan Logistik Kantor																		
			Jumlah Paket Bahan Logistik Kantor yang Disediakan				0 Paket	0 Paket	314.014.800,00	147.444.000,00	147.444.000,00	-166.570.800,00	Kab. Tapin, Semua Kecamatan, Semua Kel/Desa	PENDAPATAN ASLI DAERAH (PAD)	-	-			0,00	DINAS KETAHANAN PANGAN
	2.09.01.2.06.0005	Penyediaan Barang Cetak dan Penggandaan																		
			Jumlah Paket Barang Cetak dan Penggandaan yang Disediakan				0 Paket	0 Paket	83.220.000,00	32.878.000,00	32.878.000,00	-50.342.000,00	Kab. Tapin, Semua Kecamatan, Semua Kel/Desa	PENDAPATAN ASLI DAERAH (PAD)	-	-			0,00	DINAS KETAHANAN PANGAN
	2.09.01.2.06.0007	Penyediaan Bahan/Material																		
			Jumlah Paket Bahan/Material yang Disediakan				0 Paket	0 Paket	14.363.200,00	7.882.300,00	7.882.300,00	-6.480.900,00	Kab. Tapin, Semua Kecamatan, Semua Kel/Desa	PENDAPATAN ASLI DAERAH (PAD)	-	-			0,00	DINAS KETAHANAN PANGAN
	2.09.01.2.06.0008	Fasilitasi Kunjungan Tamu																		
			Jumlah Laporan Fasilitasi Kunjungan Tamu				0 Laporan	0 Laporan	0,00	0,00	0,00	0,00	Kab. Tapin, Semua Kecamatan, Semua Kel/Desa	PENDAPATAN ASLI DAERAH (PAD)	-	-			0,00	DINAS KETAHANAN PANGAN
	2.09.01.2.06.0009	Penyelenggaraan Rapat Koordinasi dan Konsultasi SKPD																		
			Jumlah Laporan Penyelenggaraan Rapat Koordinasi dan Konsultasi SKPD				0 Laporan	0 Laporan	2.319.300.000,00	664.774.400,00	527.601.400,00	-1.791.698.600,00	Kab. Tapin, Semua Kecamatan, Semua Kel/Desa	PENDAPATAN ASLI DAERAH (PAD)	-	-			0,00	DINAS KETAHANAN PANGAN
	2.09.01.2.08	Penyediaan Jasa Penunjang Urusan Pemerintahan Daerah	-				-	-	282.170.062,00	101.204.532,00	101.204.532,00	-180.965.530,00			-	-	-		0,00	DINAS KETAHANAN PANGAN
	2.09.01.2.08.0002	Penyediaan Jasa Komunikasi, Sumber Daya Air dan Listrik																		
			Jumlah Laporan Penyediaan Jasa Komunikasi, Sumber Daya Air dan Listrik yang Disediakan				0 Laporan	0 Laporan	111.786.552,00	52.061.552,00	52.061.552,00	-59.725.000,00	Kab. Tapin, Semua Kecamatan, Semua Kel/Desa	PENDAPATAN ASLI DAERAH (PAD)	-	-			0,00	DINAS KETAHANAN PANGAN
	2.09.01.2.08.0004	Penyediaan Jasa Pelayanan Umum Kantor																		
			Jumlah Laporan Penyediaan Jasa Pelayanan Umum Kantor yang Disediakan				0 Laporan	0 Laporan	170.383.510,00	49.142.980,00	49.142.980,00	-121.240.530,00	Kab. Tapin, Semua Kecamatan, Semua Kel/Desa	PENDAPATAN ASLI DAERAH (PAD)	-	-			0,00	DINAS KETAHANAN PANGAN
	2.09.01.2.09	Pemeliharaan Barang Milik Daerah Penunjang Urusan Pemerintahan Daerah	-				-	-	492.960.890,00	196.017.674,00	238.597.674,00	-254.363.216,00			-	-	-		0,00	DINAS KETAHANAN PANGAN
	2.09.01.2.09.0002	Penyediaan Jasa Pemeliharaan, Biaya Pemeliharaan, Pajak dan Perizinan Kendaraan Dinas Operasional atau Lapangan																		
			Jumlah Kendaraan Dinas Operasional atau Lapangan yang Dipelihara dan Dibayarkan Pajak dan Perizannya				0 Unit	0 Unit	293.512.100,00	135.765.384,00	178.345.384,00	-115.166.716,00	Kab. Tapin, Semua Kecamatan, Semua Kel/Desa	PENDAPATAN ASLI DAERAH (PAD)	-	-			0,00	DINAS KETAHANAN PANGAN
	2.09.01.2.09.0006	Pemeliharaan Peralatan dan Mesin Lainnya																		
			Jumlah Peralatan dan Mesin Lainnya yang Dipelihara				0 Unit	0 Unit	45.968.650,00	15.968.650,00	15.968.650,00	-30.000.000,00	Kab. Tapin, Semua Kecamatan, Semua Kel/Desa	PENDAPATAN ASLI DAERAH (PAD)	-	-			0,00	DINAS KETAHANAN PANGAN
	2.09.01.2.09.0010	Pemeliharaan/Rehabilitasi Sarana dan Prasarana Gedung Kantor atau Bangunan Lainnya																		
			Jumlah Sarana dan Prasarana Gedung Kantor atau Bangunan Lainnya yang Dipelihara/Direhabilitasi				0 Unit	0 Unit	153.480.140,00	44.283.640,00	44.283.640,00	-109.196.500,00	Kab. Tapin, Semua Kecamatan, Semua Kel/Desa	PENDAPATAN ASLI DAERAH (PAD)	-	-			0,00	DINAS KETAHANAN PANGAN
2.	2.09.02	PROGRAM PENGELOLAAN SUMBER DAYA EKONOMI UNTUK KEDAULATAN dan KEMANDIRIAN PANGAN	-				-	-	3.117.093.914,00	0,00	0,00	-3.117.093.914,00							0,00	
	2.09.02.2.01	Penyediaan Infrastruktur dan Seluruh Pendukung Kemandirian Pangan sesuai Kewenangan Daerah Kabupaten/Kota	-				-	-	3.117.093.914,00	0,00	0,00	-3.117.093.914,00			Memperkuat Ketahanan Ekonomi Untuk Pertumbuhan Yang Berkualitas dan Berkeadilan	-	-		0,00	DINAS KETAHANAN PANGAN
	2.09.02.2.01.0006	Penyediaan Infrastruktur Cadangan Pangan Pemerintah Kabupaten/Kota																		
			Jumlah Infrastruktur Cadangan Pangan Pemerintah Kabupaten/Kota yang tersedia				0 unit	0 unit	3.117.093.914,00	0,00	0,00	-3.117.093.914,00	Kab. Tapin, Semua Kecamatan, Semua Kel/Desa	PENDAPATAN ASLI DAERAH (PAD)	Memperkuat Ketahanan Ekonomi Untuk Pertumbuhan Yang Berkualitas dan Berkeadilan	-	-		0,00	DINAS KETAHANAN PANGAN

NO	KODE	URUSAN / BIDANG URUSAN / PROGRAM / KEGIATAN / SUB KEGIATAN	INDIKATOR PROGRAM / KEGIATAN / SUB KEGIATAN	TARGET AKHIR PERIODE RENSTRA OPD	REALISASI CAPAIAN RENJA OPD TAHUN 2022	PRAKIRAAN CAPAIAN TARGET RENJA OPD TAHUN 2023	CAPAIAN KINERJA DAN KERANGKA PENDANAAN										KELOMPOK SASARAN	PRAKIRAAN MAJU RENCANA TAHUN 2025		PERANGKAT DAERAH PENANGGUNG JAWAB
							TARGET 2024		PAGU INDIKATIF (Rp)			Bertambah/Berkurang (10-12)	LOKASI	SUMBER DANA	PRIORITAS			TARGET	PAGU INDIKATIF (Rp)	
							SEBELUM	SESUDAH	RKPD 2024	APBD 2024	RKPD PERUBAHAN 2024				NASIONAL	DAERAH				
1	2	3	4	5	6	7	8	9	10	11	12	13	14	15	16	17	18	19	20	21
3.	2.09.03	PROGRAM PENINGKATAN DIVERSIFIKASI DAN KETAHANAN PANGAN MASYARAKAT	-				-	-	4.653.032.400,00	3.984.309.397,00	2.935.889.032,00	-4.653.032.400,00							0,00	
	2.09.03.2.01	Penyediaan dan Penyaluran Pangan Pokok atau Pangan Lainnya sesuai dengan Kebutuhan Daerah Kabupaten/Kota dalam rangka Stabilitas Pasokan dan Harga Pangan	-				-	-	605.480.700,00	1.406.282.860,00	1.186.615.420,00	581.134.720,00			Memperkuat Ketahanan Ekonomi Untuk Pertumbuhan Yang Berkualitas dan Berkeadilan	-			0,00	DINAS KETAHANAN PANGAN
	2.09.03.2.01.0002	Penyediaan Pangan Berbasis Sumber Daya Lokal																		
			Pangan Berbasis Sumber Daya Lokal yang Tersedia				0 Laporan	0 Laporan	266.273.500,00	312.792.510,00	212.974.070,00	-53.299.430,00	Kab. Tapin, Semua Kecamatan, Semua Kel/Desa	PENDAPATAN ASLI DAERAH (PAD)	Memperkuat Ketahanan Ekonomi Untuk Pertumbuhan Yang Berkualitas dan Berkeadilan	-			0,00	DINAS KETAHANAN PANGAN
	2.09.03.2.01.0003	Koordinasi, Sinkronisasi dan Pelaksanaan Distribusi Pangan Pokok dan Pangan Lainnya																		
			Jumlah Koordinasi, Sinkronisasi dan Pelaksanaan Distribusi Pangan Pokok dan Pangan Lainnya				0 Laporan	0 Laporan	85.399.000,00	31.370.000,00	31.370.000,00	-54.029.000,00	Kab. Tapin, Semua Kecamatan, Semua Kel/Desa	PENDAPATAN ASLI DAERAH (PAD)	Memperkuat Ketahanan Ekonomi Untuk Pertumbuhan Yang Berkualitas dan Berkeadilan	-			0,00	DINAS KETAHANAN PANGAN
	2.09.03.2.01.0010	Pengembangan Kelembagaan Distribusi Pangan Kabupaten/kota																		
			Jumlah Kelembagaan Distribusi Pangan				0 Unit	0 Unit	68.466.000,00	13.370.000,00	13.370.000,00	-55.096.000,00	Kab. Tapin, Semua Kecamatan, Semua Kel/Desa	PENDAPATAN ASLI DAERAH (PAD)	Memperkuat Ketahanan Ekonomi Untuk Pertumbuhan Yang Berkualitas dan Berkeadilan	-			0,00	DINAS KETAHANAN PANGAN
	2.09.03.2.01.0011	Pemantauan Stok Pangan																		
			Informasi Stok Pangan				0 Dokumen	0 Dokumen	99.842.700,00	1.020.759.850,00	891.580.850,00	791.738.150,00	Kab. Tapin, Semua Kecamatan, Semua Kel/Desa	PENDAPATAN ASLI DAERAH (PAD)	Memperkuat Ketahanan Ekonomi Untuk Pertumbuhan Yang Berkualitas dan Berkeadilan	-			0,00	DINAS KETAHANAN PANGAN
	2.09.03.2.01.0012	Penyediaan Informasi Harga Pangan Tingkat Produsen dan Konsumen Wilayah Kabupaten/Kota																		
			Informasi harga pangan tingkat Produsen dan Konsumen wilayah Kabupaten/Kota				0 Laporan	0 Laporan	85.499.500,00	27.990.500,00	37.320.500,00	-48.179.000,00	Kab. Tapin, Semua Kecamatan, Semua Kel/Desa	PENDAPATAN ASLI DAERAH (PAD)	Memperkuat Ketahanan Ekonomi Untuk Pertumbuhan Yang Berkualitas dan Berkeadilan	-			0,00	DINAS KETAHANAN PANGAN
	2.09.03.2.02	Pengelolaan dan Keseimbangan Cadangan Pangan Kabupaten/Kota	-				-	-	2.941.684.000,00	1.533.490.575,00	1.127.244.050,00	-1.814.439.950,00			Memperkuat Ketahanan Ekonomi Untuk Pertumbuhan Yang Berkualitas dan Berkeadilan	-			0,00	DINAS KETAHANAN PANGAN
	2.09.03.2.02.0003	Pengadaan Cadangan Pangan Pemerintah Kabupaten/Kota																		
			Jumlah Cadangan Pangan Pemerintah Kabupaten/Kota				0 Ton	0 Ton	600.000.000,00	1.009.408.475,00	833.349.950,00	233.349.950,00	Kab. Tapin, Semua Kecamatan, Suato Tatakan	PENDAPATAN ASLI DAERAH (PAD)	Memperkuat Ketahanan Ekonomi Untuk Pertumbuhan Yang Berkualitas dan Berkeadilan	-			0,00	DINAS KETAHANAN PANGAN
	2.09.03.2.02.0004	Pemeliharaan Cadangan Pangan Pemerintah Kabupaten/Kota																		
			Jumlah Cadangan Pangan Pemerintah Kabupaten/Kota yang Terpelihara				0 Ton	0 Ton	2.341.684.000,00	524.082.100,00	293.894.100,00	-2.047.789.900,00	Kab. Tapin, Semua Kecamatan, Semua Kel/Desa	PENDAPATAN ASLI DAERAH (PAD)	Memperkuat Ketahanan Ekonomi Untuk Pertumbuhan Yang Berkualitas dan Berkeadilan	-			0,00	DINAS KETAHANAN PANGAN
	2.09.03.2.04	Pelaksanaan Pencapaian Target Konsumsi Pangan Perkapita/Tahun sesuai dengan Angka Kecukupan Gizi	-				-	-	1.105.867.700,00	1.044.535.962,00	622.029.562,00	-483.838.138,00			Memperkuat Ketahanan Ekonomi Untuk Pertumbuhan Yang Berkualitas dan Berkeadilan	-			0,00	DINAS KETAHANAN PANGAN
	2.09.03.2.04.0001	Penyusunan dan Penetapan Target Konsumsi Pangan Per Kapita Per Tahun																		
			Target Konsumsi Pangan Per Kapita Per Tahun				0 Dokumen	0 Dokumen	652.505.000,00	798.690.600,00	401.241.200,00	-251.263.800,00	Kab. Tapin, Semua Kecamatan, Semua Kel/Desa	PENDAPATAN ASLI DAERAH (PAD)	Memperkuat Ketahanan Ekonomi Untuk Pertumbuhan Yang Berkualitas dan Berkeadilan	-			0,00	DINAS KETAHANAN PANGAN
	2.09.03.2.04.0002	Pemberdayaan Masyarakat dalam Penganekaragaman Konsumsi Pangan Berbasis Sumber Daya Lokal																		
			Jumlah Pemberdayaan Kelompok Masyarakat dalam Penganekaragaman Konsumsi Pangan Berbasis Sumber Daya Lokal				0 Laporan	0 Laporan	453.362.700,00	245.845.362,00	220.788.362,00	-232.574.338,00	Kab. Tapin, Semua Kecamatan, Semua Kel/Desa	PENDAPATAN ASLI DAERAH (PAD)	Memperkuat Ketahanan Ekonomi Untuk Pertumbuhan Yang Berkualitas dan Berkeadilan	-			0,00	DINAS KETAHANAN PANGAN
4.	2.09.04	PROGRAM PENANGANAN KERAWANAN PANGAN	-				-	-	466.534.000,00	209.370.050,00	189.975.950,00	-466.534.000,00							0,00	
	2.09.04.2.01	Penyusunan Peta Kerentanan dan Ketahanan Pangan Kecamatan	-				-	-	157.066.000,00	60.703.750,00	60.703.750,00	-96.362.250,00			Memperkuat Ketahanan Ekonomi Untuk Pertumbuhan Yang Berkualitas dan Berkeadilan	-			0,00	DINAS KETAHANAN PANGAN
	2.09.04.2.01.0001	Penyusunan, Pemutakhiran dan Analisis Peta Ketahanan dan Kerentanan Pangan																		
			Peta dan Analisis Ketahanan dan Kerentanan Pangan yang Dimutakhirkan				0 Dokumen	0 Dokumen	157.066.000,00	60.703.750,00	60.703.750,00	-96.362.250,00	Kab. Tapin, Semua Kecamatan, Semua Kel/Desa	PENDAPATAN ASLI DAERAH (PAD)	Memperkuat Ketahanan Ekonomi Untuk Pertumbuhan Yang Berkualitas dan Berkeadilan	-			0,00	DINAS KETAHANAN PANGAN
	2.09.04.2.02	Penanganan Kerawanan Pangan Kewenangan Kabupaten/Kota	-				-	-	309.468.000,00	148.666.300,00	129.272.200,00	-180.195.800,00			Memperkuat Ketahanan Ekonomi Untuk Pertumbuhan Yang Berkualitas dan Berkeadilan	-			0,00	DINAS KETAHANAN PANGAN
	2.09.04.2.02.0003	Koordinasi dan Sinkronisasi Penanganan Kerawanan Pangan dan Gizi Kabupaten/Kota																		
			Jumlah koordinasi dan sinkronisasi penanganan kerawanan pangan dan gizi kabupaten/kota				0 Laporan	0 Laporan	309.468.000,00	148.666.300,00	129.272.200,00	-180.195.800,00	Kab. Tapin, Semua Kecamatan, Semua Kel/Desa	PENDAPATAN ASLI DAERAH (PAD)	Memperkuat Ketahanan Ekonomi Untuk Pertumbuhan Yang Berkualitas dan Berkeadilan	-			0,00	DINAS KETAHANAN PANGAN
5.	2.09.05	PROGRAM PENGAWASAN KEAMANAN PANGAN	-				-	-	1.319.922.700,00	79.934.500,00	79.934.500,00	-1.319.922.700,00							0,00	
	2.09.05.2.01	Pelaksanaan Pengawasan Keamanan Pangan Segar Daerah Kabupaten/Kota	-				-	-	1.319.922.700,00	79.934.500,00	79.934.500,00	-1.239.988.200,00			Memperkuat Ketahanan Ekonomi Untuk Pertumbuhan Yang Berkualitas dan Berkeadilan	-			0,00	DINAS KETAHANAN PANGAN
	2.09.05.2.01.0004	Rekomendasi Keamanan Pangan Segar Asal Tumbuhan Daerah Kabupaten/Kota																		

NO	KODE	URUSAN / BIDANG URUSAN / PROGRAM / KEGIATAN / SUB KEGIATAN	INDIKATOR PROGRAM / KEGIATAN / SUB KEGIATAN	TARGET AKHIR PERIODE RENSTRA OPD	REALISASI CAPAIAN RENJA OPD TAHUN 2022	PRAKIRAAN CAPAIAN TARGET RENJA OPD TAHUN 2023	CAPAIAN KINERJA DAN KERANGKA PENDANAAN										KELOMPOK SASARAN	PRAKIRAAN MAJU RENCANA TAHUN 2025		PERANGKAT DAERAH PENANGGUNG JAWAB		
							TARGET 2024		PAGU INDIKATIF (Rp)			Bertambah/Berkurang (10-12)	LOKASI	SUMBER DANA	PRIORITAS			TARGET	PAGU INDIKATIF (Rp)			
							SEBELUM	SESUDAH	RKPD 2024	APBD 2024	RKPD PERUBAHAN 2024				NASIONAL	DAERAH						
1	2	3	4	5	6	7	8	9	10	11	12	13	14	15	16	17	18	19	20	21		
			Jumlah Rekomendasi Keamanan Pangan Segar Asal Tumbuhan Daerah Kabupaten/Kota				0 Dokumen	0 Dokumen	250.000.000,00		0,00	0,00	-250.000.000,00	Kab. Tapin, Semua Kecamatan, Semua Kel/Desa	PENDAPATAN ASLI DAERAH (PAD)	Memperkuat Ketahanan Ekonomi Untuk Pertumbuhan Yang Berkualitas dan Berkeadilan	-			0,00	DINAS KETAHANAN PANGAN	
2.09.05.2.01.0007		Penyediaan Sarana Pengujian keamanan dan mutu pangan segar asal tumbuhan Daerah Kabupaten/Kota																				
			Jumlah sarana pengujian keamanan dan mutu pangan segar asal tumbuhan daerah kabupaten/kota				0 Dokumen	0 Dokumen	319.922.700,00	79.934.500,00	79.934.500,00	-239.988.200,00	-	PENDAPATAN ASLI DAERAH (PAD)	Memperkuat Ketahanan Ekonomi Untuk Pertumbuhan Yang Berkualitas dan Berkeadilan	-				0,00	DINAS KETAHANAN PANGAN	
2.09.05.2.01.0009		Penguatan kelembagaan pengawas keamanan dan mutu pangan segar asal tumbuhan																				
			Jumlah dokumen penguatan kelembagaan pengawas keamanan dan mutu pangan segar asal tumbuhan				0 Dokumen	0 Dokumen	750.000.000,00		0,00	-750.000.000,00	Kab. Tapin, Semua Kecamatan, Semua Kel/Desa	PENDAPATAN ASLI DAERAH (PAD)	Memperkuat Ketahanan Ekonomi Untuk Pertumbuhan Yang Berkualitas dan Berkeadilan	-				0,00	DINAS KETAHANAN PANGAN	
									<b>26.188.578.775,00</b>	<b>39.646.915.552,00</b>	<b>37.168.279.601,00</b>	<b>10.979.700.826,00</b>								<b>25.000.000,00</b>		
<b>2</b>		<b>URUSAN PEMERINTAHAN WAJIB YANG TIDAK BERKAITAN DENGAN PELAYANAN DASAR</b>							<b>26.188.578.775,00</b>	<b>39.646.915.552,00</b>	<b>37.168.279.601,00</b>	<b>10.979.700.826,00</b>								<b>25.000.000,00</b>		
<b>2.11</b>		<b>URUSAN PEMERINTAHAN BIDANG LINGKUNGAN HIDUP</b>							<b>26.188.578.775,00</b>	<b>39.646.915.552,00</b>	<b>37.168.279.601,00</b>	<b>10.979.700.826,00</b>								<b>25.000.000,00</b>		
1.	2.11.01	PROGRAM PENUNJANG URUSAN PEMERINTAHAN DAERAH KABUPATEN/KOTA	Persentase Laporan Hasil Monitoring dan Evaluasi Kinerja Perencanaan Kinerja yang Ditindaklanjuti				-	undefined	13.398.476.548,00	13.228.131.688,00	14.040.890.214,00	-13.398.476.548,00								0,00		
	2.11.01.2.01	Perencanaan, Penganggaran, dan Evaluasi Kinerja Perangkat Daerah	-				-	-	38.385.768,00	35.506.700,00	35.506.700,00	-2.879.068,00						Pemkab Tapin			0,00	DINAS LINGKUNGAN HIDUP
	2.11.01.2.01.0001	Penyusunan Dokumen Perencanaan Perangkat Daerah																				
			Jumlah Dokumen Perencanaan Perangkat Daerah				1 Dokumen	1 Dokumen	5.000.000,00	4.201.300,00	4.201.300,00	-798.700,00	Kab. Tapin, Semua Kecamatan, Semua Kel/Desa	PENDAPATAN ASLI DAERAH (PAD)	-	-					0,00	DINAS LINGKUNGAN HIDUP
	2.11.01.2.01.0006	Koordinasi dan Penyusunan Laporan Capaian Kinerja dan Ikhtisar Realisasi Kinerja SKPD																				
			Jumlah Laporan Capaian Kinerja dan Ikhtisar Realisasi Kinerja SKPD dan Laporan Hasil Koordinasi Penyusunan Laporan Capaian Kinerja dan Ikhtisar Realisasi Kinerja SKPD				1 Laporan	1 Laporan	30.685.768,00	27.999.400,00	27.999.400,00	-2.686.368,00	Kab. Tapin, Semua Kecamatan, Semua Kel/Desa	PENDAPATAN ASLI DAERAH (PAD) DANA TRANSFER UMUM-DANA BAGI HASIL	-	-					0,00	DINAS LINGKUNGAN HIDUP
	2.11.01.2.01.0007	Evaluasi Kinerja Perangkat Daerah																				
			Jumlah Laporan Evaluasi Kinerja Perangkat Daerah				1 Laporan	1 Laporan	2.700.000,00	3.306.000,00	3.306.000,00	606.000,00	Kab. Tapin, Semua Kecamatan, Semua Kel/Desa	PENDAPATAN ASLI DAERAH (PAD)	-	-					0,00	DINAS LINGKUNGAN HIDUP
	2.11.01.2.02	Administrasi Keuangan Perangkat Daerah	-				-	-	4.511.281.755,00	4.258.996.261,00	4.443.368.288,00	-67.913.467,00									0,00	DINAS LINGKUNGAN HIDUP
	2.11.01.2.02.0001	Penyediaan Gaji dan Tunjangan ASN																				
			Jumlah Orang yang Menerima Gaji dan Tunjangan ASN				1 Orang/bulan	1 Orang/bulan	4.438.595.987,00	4.186.836.661,00	4.371.196.088,00	-67.399.899,00	Kab. Tapin, Semua Kecamatan, Semua Kel/Desa	PENDAPATAN ASLI DAERAH (PAD)	-	-					0,00	DINAS LINGKUNGAN HIDUP
	2.11.01.2.02.0005	Koordinasi dan Penyusunan Laporan Keuangan Akhir Tahun SKPD																				
			Jumlah Laporan Keuangan Akhir Tahun SKPD dan Laporan Hasil Koordinasi Penyusunan Laporan Keuangan Akhir Tahun SKPD				1.00 Laporan	1.00 Laporan	69.685.768,00	67.999.400,00	68.012.000,00	-1.673.768,00	Kab. Tapin, Semua Kecamatan, Semua Kel/Desa	PENDAPATAN ASLI DAERAH (PAD)	-	-					0,00	DINAS LINGKUNGAN HIDUP
	2.11.01.2.02.0007	Koordinasi dan Penyusunan Laporan Keuangan Bulanan/ Triwulan/ Semesteran SKPD																				
			Jumlah Laporan Keuangan Bulanan/ Triwulan/ Semesteran SKPD dan Laporan Koordinasi Penyusunan Laporan Keuangan Bulanan/Triwulan/Semesteran SKPD				1 Laporan	1 Laporan	3.000.000,00	4.160.200,00	4.160.200,00	1.160.200,00	Kab. Tapin, Semua Kecamatan, Semua Kel/Desa	PENDAPATAN ASLI DAERAH (PAD)	-	-					0,00	DINAS LINGKUNGAN HIDUP
	2.11.01.2.05	Administrasi Kepegawaian Perangkat Daerah	-				-	-	38.100.000,00	5.380.250,00	5.380.250,00	-32.719.750,00									0,00	DINAS LINGKUNGAN HIDUP
	2.11.01.2.05.0005	Monitoring, Evaluasi, dan Penilaian Kinerja Pegawai																				
			Jumlah Dokumen Monitoring, Evaluasi, dan Penilaian Kinerja Pegawai				1 Dokumen	1 Dokumen	10.000.000,00		0,00	-10.000.000,00	Kab. Tapin, Semua Kecamatan, Semua Kel/Desa	PENDAPATAN ASLI DAERAH (PAD)	-	-					0,00	DINAS LINGKUNGAN HIDUP
	2.11.01.2.05.0006	Pemulangan Pegawai yang Pensiun																				
			Jumlah Pegawai Pensiun yang Dipulangkan				1 Orang	1 Orang	8.100.000,00	5.380.250,00	5.380.250,00	-2.719.750,00	Kab. Tapin, Semua Kecamatan, Semua Kel/Desa	PENDAPATAN ASLI DAERAH (PAD)	-	-					0,00	DINAS LINGKUNGAN HIDUP
	2.11.01.2.05.0009	Pendidikan dan Pelatihan Pegawai Berdasarkan Tugas dan Fungsi																				
			Jumlah Pegawai Berdasarkan Tugas dan Fungsi yang Mengikuti Pendidikan dan Pelatihan				1 Orang	1 Orang	20.000.000,00		0,00	-20.000.000,00	Kab. Tapin, Semua Kecamatan, Semua Kel/Desa	PENDAPATAN ASLI DAERAH (PAD)	-	-					0,00	DINAS LINGKUNGAN HIDUP
	2.11.01.2.06	Administrasi Umum Perangkat Daerah	-				-	-	1.105.918.670,00	729.745.080,00	1.615.269.780,00	509.351.110,00									0,00	DINAS LINGKUNGAN HIDUP
	2.11.01.2.06.0001	Penyediaan Komponen Instalasi Listrik/Penerangan Bangunan Kantor																				
			Jumlah Paket Komponen Instalasi Listrik/Penerangan Bangunan Kantor yang Disediakan				1 Paket	1 Paket	8.488.792,00	7.000.000,00	11.440.700,00	2.951.908,00	Kab. Tapin, Semua Kecamatan, Semua Kel/Desa	PENDAPATAN ASLI DAERAH (PAD)	-	-					0,00	DINAS LINGKUNGAN HIDUP
	2.11.01.2.06.0002	Penyediaan Peralatan dan Perlengkapan Kantor																				
			Jumlah Paket Peralatan dan Perlengkapan Kantor yang Disediakan				1 Paket	1 Paket	64.000.000,00	59.698.700,00	67.309.000,00	3.309.000,00	Kab. Tapin, Semua Kecamatan, Semua Kel/Desa	PENDAPATAN ASLI DAERAH (PAD)	-	-					0,00	DINAS LINGKUNGAN HIDUP

NO	KODE	URUSAN / BIDANG URUSAN / PROGRAM / KEGIATAN / SUB KEGIATAN	INDIKATOR PROGRAM / KEGIATAN / SUB KEGIATAN	TARGET AKHIR PERIODE RENSTRA OPD	REALISASI CAPAIAN RENJA OPD TAHUN 2022	PRAKIRAAN CAPAIAN TARGET RENJA OPD TAHUN 2023	CAPAIAN KINERJA DAN KERANGKA PENDANAAN										KELOMPOK SASARAN	PRAKIRAAN MAJU RENCANA TAHUN 2025		PERANGKAT DAERAH PENANGGUNG JAWAB
							TARGET 2024		PAGU INDIKATIF (Rp)			Bertambah/Berkurang (10-12)	LOKASI	SUMBER DANA	PRIORITAS			TARGET	PAGU INDIKATIF (Rp)	
							SEBELUM	SESUDAH	RKPD 2024	APBD 2024	RKPD PERUBAHAN 2024				NASIONAL	DAERAH				
1	2	3	4	5	6	7	8	9	10	11	12	13	14	15	16	17	18	19	20	21
	2.11.01.2.06.0004	Penyediaan Bahan Logistik Kantor	Jumlah Paket Bahan Logistik Kantor yang Disediakan				1 Paket	1 Paket	140.000.000,00	82.081.500,00	145.066.900,00	5.066.900,00	Kab. Tapin, Semua Kecamatan, Semua Kel/Desa	PENDAPATAN ASLI DAERAH (PAD)	-	-			0,00	DINAS LINGKUNGAN HIDUP
	2.11.01.2.06.0005	Penyediaan Barang Cetak dan Penggandaan	Jumlah Paket Barang Cetak dan Penggandaan yang Disediakan				1 Paket	1 Paket	25.000.000,00	13.056.180,00	30.270.280,00	5.270.280,00	Kab. Tapin, Semua Kecamatan, Semua Kel/Desa	PENDAPATAN ASLI DAERAH (PAD)	-	-			0,00	DINAS LINGKUNGAN HIDUP
	2.11.01.2.06.0007	Penyediaan Bahan/Material	Jumlah Paket Bahan/Material yang Disediakan				1 Paket	1 Paket	10.000.000,00	5.495.900,00	5.495.900,00	-4.504.100,00	Kab. Tapin, Semua Kecamatan, Semua Kel/Desa	PENDAPATAN ASLI DAERAH (PAD)	-	-			0,00	DINAS LINGKUNGAN HIDUP
	2.11.01.2.06.0008	Fasilitas Kunjungan Tamu	Jumlah Laporan Fasilitas Kunjungan Tamu				1 Laporan	1 Laporan	9.173.835,00	5.254.200,00	8.167.400,00	-1.006.435,00	Kab. Tapin, Semua Kecamatan, Semua Kel/Desa	PENDAPATAN ASLI DAERAH (PAD)	-	-			0,00	DINAS LINGKUNGAN HIDUP
	2.11.01.2.06.0009	Penyelenggaraan Rapat Koordinasi dan Konsultasi SKPD	Jumlah Laporan Penyelenggaraan Rapat Koordinasi dan Konsultasi SKPD				1 Laporan	1 Laporan	825.083.800,00	533.788.600,00	1.324.149.600,00	499.065.800,00	Kab. Tapin, Semua Kecamatan, Semua Kel/Desa	PENDAPATAN ASLI DAERAH (PAD) DANA TRANSFER UMUM-DANA BAGI HASIL	-	-			0,00	DINAS LINGKUNGAN HIDUP
	2.11.01.2.06.0010	Penatausahaan Arsip Dinamis pada SKPD	Jumlah Dokumen Penatausahaan Arsip Dinamis pada SKPD				1 Dokumen	1 Dokumen	24.172.243,00	23.370.000,00	23.370.000,00	-802.243,00	Kab. Tapin, Semua Kecamatan, Semua Kel/Desa	PENDAPATAN ASLI DAERAH (PAD)	-	-			0,00	DINAS LINGKUNGAN HIDUP
	2.11.01.2.07	Pengadaan Barang Milik Daerah Penunjang Urusan Pemerintah Daerah	-				-	-	5.060.000.000,00	4.033.036.050,00	4.467.322.835,00	-592.677.165,00			-	-			0,00	DINAS LINGKUNGAN HIDUP
	2.11.01.2.07.0005	Pengadaan Mebel	Jumlah Paket Mebel yang Disediakan				1 Unit	1 Unit	10.000.000,00	0,00	109.305.188,00	99.305.188,00	Kab. Tapin, Semua Kecamatan, Semua Kel/Desa	PENDAPATAN ASLI DAERAH (PAD)	-	-			0,00	DINAS LINGKUNGAN HIDUP
	2.11.01.2.07.0006	Pengadaan Peralatan dan Mesin Lainnya	Jumlah Unit Peralatan dan Mesin Lainnya yang Disediakan				1 Unit	1 Unit	50.000.000,00	138.226.800,00	339.059.147,00	289.059.147,00	Kab. Tapin, Semua Kecamatan, Semua Kel/Desa	PENDAPATAN ASLI DAERAH (PAD)	-	-			0,00	DINAS LINGKUNGAN HIDUP
	2.11.01.2.07.0009	Pengadaan Gedung Kantor atau Bangunan Lainnya	Jumlah Unit Gedung Kantor atau Bangunan Lainnya yang Disediakan				1 Unit	1 Unit	5.000.000.000,00	3.894.809.250,00	4.018.958.500,00	-981.041.500,00	-	PENDAPATAN ASLI DAERAH (PAD)	-	-			0,00	DINAS LINGKUNGAN HIDUP
	2.11.01.2.08	Penyediaan Jasa Penunjang Urusan Pemerintahan Daerah	-				-	-	385.507.600,00	432.801.366,00	487.179.278,00	101.671.678,00			-	-			0,00	DINAS LINGKUNGAN HIDUP
	2.11.01.2.08.0002	Penyediaan Jasa Komunikasi, Sumber Daya Air dan Listrik	Jumlah Laporan Penyediaan Jasa Komunikasi, Sumber Daya Air dan Listrik yang Disediakan				1 Laporan	1 Laporan	200.000.000,00	182.704.356,00	211.520.218,00	11.520.218,00	Kab. Tapin, Semua Kecamatan, Semua Kel/Desa	PENDAPATAN ASLI DAERAH (PAD)	-	-			0,00	DINAS LINGKUNGAN HIDUP
	2.11.01.2.08.0004	Penyediaan Jasa Pelayanan Umum Kantor	Jumlah Laporan Penyediaan Jasa Pelayanan Umum Kantor yang Disediakan				1 Laporan	1 Laporan	185.507.600,00	250.097.010,00	275.659.060,00	90.151.460,00	Kab. Tapin, Semua Kecamatan, Semua Kel/Desa	PENDAPATAN ASLI DAERAH (PAD)	-	-			0,00	DINAS LINGKUNGAN HIDUP
	2.11.01.2.09	Pemeliharaan Barang Milik Daerah Penunjang Urusan Pemerintahan Daerah	-				-	-	2.259.282.755,00	3.732.665.981,00	2.986.863.083,00	727.580.328,00			-	-			0,00	DINAS LINGKUNGAN HIDUP
	2.11.01.2.09.0001	Penyediaan Jasa Pemeliharaan, Biaya Pemeliharaan, dan Pajak Kendaraan Perorangan Dinas atau Kendaraan Dinas Jabatan	Jumlah Kendaraan Perorangan Dinas atau Kendaraan Dinas Jabatan yang Dipelihara dan Dibayarkan Pajaknya				1 Unit	1 Unit	27.029.617,00	33.042.915,00	33.042.915,00	6.013.298,00	Kab. Tapin, Semua Kecamatan, Semua Kel/Desa	PENDAPATAN ASLI DAERAH (PAD)	-	-			0,00	DINAS LINGKUNGAN HIDUP
	2.11.01.2.09.0002	Penyediaan Jasa Pemeliharaan, Biaya Pemeliharaan, Pajak dan Perizinan Kendaraan Dinas Operasional atau Lapangan	Jumlah Kendaraan Dinas Operasional atau Lapangan yang Dipelihara dan Dibayarkan Pajak dan Perizinannya				1 Unit	1 Unit	1.700.000.000,00	2.976.415.252,00	2.259.013.794,00	559.013.794,00	Kab. Tapin, Semua Kecamatan, Semua Kel/Desa	PENDAPATAN ASLI DAERAH (PAD)	-	-			0,00	DINAS LINGKUNGAN HIDUP
	2.11.01.2.09.0003	Penyediaan Jasa Pemeliharaan, Biaya Pemeliharaan dan Perizinan Alat Besar	Jumlah Alat Besar yang Dipelihara dan Dibayarkan Perizinannya				1 Unit	1 Unit	297.445.954,00	588.052.808,00	525.739.152,00	228.293.198,00	Kab. Tapin, Semua Kecamatan, Semua Kel/Desa	PENDAPATAN ASLI DAERAH (PAD)	-	-			0,00	DINAS LINGKUNGAN HIDUP
	2.11.01.2.09.0004	Penyediaan Jasa Pemeliharaan, Biaya Pemeliharaan dan Perizinan Alat Angkutan Darat Tak Bermotor	Jumlah Alat Angkutan Darat Tak Bermotor yang Dipelihara dan Dibayarkan Perizinannya				1 Unit	1 Unit	50.274.000,00	28.864.400,00	28.864.400,00	-21.409.600,00	Kab. Tapin, Semua Kecamatan, Semua Kel/Desa	PENDAPATAN ASLI DAERAH (PAD)	-	-			0,00	DINAS LINGKUNGAN HIDUP
	2.11.01.2.09.0006	Pemeliharaan Peralatan dan Mesin Lainnya	Jumlah Peralatan dan Mesin Lainnya yang Dipelihara				1 Unit	1 Unit	144.533.184,00	106.290.606,00	140.202.822,00	-4.330.362,00	Kab. Tapin, Semua Kecamatan, Semua Kel/Desa	PENDAPATAN ASLI DAERAH (PAD)	-	-			0,00	DINAS LINGKUNGAN HIDUP
	2.11.01.2.09.0008	Pemeliharaan Aset Tak Berwujud	Jumlah Aset Tak Berwujud yang Dipelihara				1 Unit	1 Unit	30.000.000,00	0,00	0,00	-30.000.000,00	Kab. Tapin, Semua Kecamatan, Semua Kel/Desa	PENDAPATAN ASLI DAERAH (PAD)	-	-			0,00	DINAS LINGKUNGAN HIDUP
	2.11.01.2.09.0010	Pemeliharaan/Rehabilitasi Sarana dan Prasarana Gedung Kantor atau Bangunan Lainnya																		

NO	KODE	URUSAN / BIDANG URUSAN / PROGRAM / KEGIATAN / SUB KEGIATAN	INDIKATOR PROGRAM / KEGIATAN / SUB KEGIATAN	TARGET AKHIR PERIODE RENSTRA OPD	REALISASI CAPAIAN RENJA OPD TAHUN 2022	PRAKIRAAN CAPAIAN TARGET RENJA OPD TAHUN 2023	CAPAIAN KINERJA DAN KERANGKA PENDANAAN										KELOMPOK SASARAN	PRAKIRAAN MAJU RENCANA TAHUN 2025		PERANGKAT DAERAH PENANGGUNG JAWAB
							TARGET 2024		PAGU INDIKATIF (Rp)			Bertambah/Berkurang (10-12)	LOKASI	SUMBER DANA	PRIORITAS			TARGET	PAGU INDIKATIF (Rp)	
							SEBELUM	SESUDAH	RKPD 2024	APBD 2024	RKPD PERUBAHAN 2024				NASIONAL	DAERAH				
1	2	3	4	5	6	7	8	9	10	11	12	13	14	15	16	17	18	19	20	21
			Jumlah Sarana dan Prasarana Gedung Kantor atau Bangunan Lainnya yang Dipelihara/Direhabilitasi				1 Unit	1 Unit	10.000.000,00	0,00	0,00	-10.000.000,00	Kab. Tapin, Semua Kecamatan, Semua Kel/Desa	PENDAPATAN ASLI DAERAH (PAD)	-	-			0,00	DINAS LINGKUNGAN HIDUP
2.	2.11.02	PROGRAM PERENCANAAN LINGKUNGAN HIDUP	-				-	-	739.926.604,00	2.535.800.000,00	1.797.740.600,00	-739.926.604,00							0,00	
	2.11.02.2.01	Rencana Perindungan dan Pengelolaan Lingkungan Hidup (RPPLH) Kabupaten/Kota	-				-	-	20.000.000,00	650.000.000,00	650.000.000,00	630.000.000,00			Membangun Lingkungan Hidup, Meningkatkan Ketahanan Bencana Dan Perubahan Iklim	-	-		0,00	DINAS LINGKUNGAN HIDUP
	2.11.02.2.01.0002	Pengendalian Pelaksanaan RPPLH Kabupaten/Kota																		
			Jumlah Dokumen Telaahan Kebijakan yang Telah Mengakomodir RPPLH Kabupaten/Kota				1 Dokumen	1 Dokumen	10.000.000,00	0,00	0,00	-10.000.000,00	Kab. Tapin, Semua Kecamatan, Semua Kel/Desa	PENDAPATAN ASLI DAERAH (PAD)	Membangun Lingkungan Hidup, Meningkatkan Ketahanan Bencana Dan Perubahan Iklim	-			0,00	DINAS LINGKUNGAN HIDUP
	2.11.02.2.01.0006	Penyusunan RPPLH Kabupaten/Kota																		
			jumlah dokumen RPPLH di kabupaten/kota yang berisi arahan/muatan RPPLH kabupaten/kota dan mengakomodir arahan RPPLH Provinsi				1 Dokumen	1 Dokumen	10.000.000,00	650.000.000,00	650.000.000,00	640.000.000,00	Kab. Tapin, Semua Kecamatan, Semua Kel/Desa	PENDAPATAN ASLI DAERAH (PAD)	Membangun Lingkungan Hidup, Meningkatkan Ketahanan Bencana Dan Perubahan Iklim	-			0,00	DINAS LINGKUNGAN HIDUP
	2.11.02.2.02	Penyelenggaraan Kajian Lingkungan Hidup Strategis (KLHS) Kabupaten/Kota	-				-	-	719.926.604,00	1.885.800.000,00	1.147.740.600,00	427.813.996,00			Membangun Lingkungan Hidup, Meningkatkan Ketahanan Bencana Dan Perubahan Iklim	-	-		0,00	DINAS LINGKUNGAN HIDUP
	2.11.02.2.02.0002	Pembuatan dan Pelaksanaan KLHS RPJPD/RPJMD																		
			Jumlah Dokumen KLHS RPJPD/RPJMD Kabupaten/Kota yang Disusun				1 Dokumen	1 Dokumen	673.199.079,00	1.846.200.000,00	1.106.140.600,00	432.941.521,00	Kab. Tapin, Semua Kecamatan, Semua Kel/Desa	PENDAPATAN ASLI DAERAH (PAD)	Membangun Lingkungan Hidup, Meningkatkan Ketahanan Bencana Dan Perubahan Iklim	-			0,00	DINAS LINGKUNGAN HIDUP
	2.11.02.2.02.0006	Penyelenggaraan KLHS untuk KRP yang Berpotensi Menimbulkan Dampak/Resiko Lingkungan Hidup																		
			Jumlah Dokumen KLHS KRP lainnya yang berpotensi menimbulkan dampak/resiko lingkungan hidup yang disusun				1 Dokumen	1 Dokumen	46.727.525,00	39.600.000,00	41.600.000,00	-5.127.525,00	Kab. Tapin, Semua Kecamatan, Semua Kel/Desa	PENDAPATAN ASLI DAERAH (PAD)	Membangun Lingkungan Hidup, Meningkatkan Ketahanan Bencana Dan Perubahan Iklim	-			0,00	DINAS LINGKUNGAN HIDUP
3.	2.11.03	PROGRAM PENGENDALIAN PENCEMARAN DAN/ATAU KERUSAKAN LINGKUNGAN HIDUP	-				-	-	1.792.270.927,00	2.158.542.634,00	2.838.032.390,00	-1.792.270.927,00							0,00	
	2.11.03.2.01	Pencegahan Pencemaran dan/atau Kerusakan Lingkungan Hidup Kabupaten/Kota	-				-	-	1.436.508.991,00	1.344.807.630,00	1.712.095.450,00	275.586.459,00			Membangun Lingkungan Hidup, Meningkatkan Ketahanan Bencana Dan Perubahan Iklim	-	-		0,00	DINAS LINGKUNGAN HIDUP
	2.11.03.2.01.0001	Koordinasi, Sinkronisasi, dan Pelaksanaan Pencegahan Pencemaran Lingkungan Hidup Dilaksanakan Terhadap Media Tanah, Air, Udara, dan Laut																		
			Jumlah Dokumen Uji Kualitas Lingkungan Hidup Dilaksanakan Terhadap Media Tanah, Air, Udara, dan Laut				1 Dokumen	1 Dokumen	135.000.000,00	192.450.000,00	200.596.000,00	65.596.000,00	Kab. Tapin, Semua Kecamatan, Semua Kel/Desa	PENDAPATAN ASLI DAERAH (PAD)	Membangun Lingkungan Hidup, Meningkatkan Ketahanan Bencana Dan Perubahan Iklim	-			0,00	DINAS LINGKUNGAN HIDUP
	2.11.03.2.01.0002	Koordinasi, Sinkronisasi dan Pelaksanaan Pengendalian Emisi Gas Rumah Kaca, Mitigasi dan Adaptasi Perubahan Iklim																		
			Jumlah Dokumen Hasil Koordinasi dan Sinkronisasi Inventarisasi Gas Rumah Kaca dari Sektor Lingkungan Hidup yang Dilaksanakan				1 Dokumen	1 Dokumen	201.508.991,00	200.000.200,00	249.672.700,00	48.163.709,00	Kab. Tapin, Semua Kecamatan, Semua Kel/Desa	PENDAPATAN ASLI DAERAH (PAD)	Membangun Lingkungan Hidup, Meningkatkan Ketahanan Bencana Dan Perubahan Iklim	-			0,00	DINAS LINGKUNGAN HIDUP
	2.11.03.2.01.0015	Pengelolaan Laboratorium Lingkungan Hidup kabupaten/kota																		
			Jumlah pengujian yang dilaksanakan oleh laboratorium lingkungan				1 Dokumen	1 Dokumen	1.100.000.000,00	952.357.430,00	1.261.826.750,00	161.826.750,00	Kab. Tapin, Semua Kecamatan, Semua Kel/Desa	PENDAPATAN ASLI DAERAH (PAD)	Membangun Lingkungan Hidup, Meningkatkan Ketahanan Bencana Dan Perubahan Iklim	-			0,00	DINAS LINGKUNGAN HIDUP
	2.11.03.2.02	Penanggulangan Pencemaran dan/atau Kerusakan Lingkungan Hidup Kabupaten/Kota	-				-	-	169.133.444,00	102.510.050,00	84.917.650,00	-84.215.794,00			Membangun Lingkungan Hidup, Meningkatkan Ketahanan Bencana Dan Perubahan Iklim	-	-		0,00	DINAS LINGKUNGAN HIDUP
	2.11.03.2.02.0001	Pemberian Informasi Peringatan Pencemaran dan/atau Kerusakan Lingkungan Hidup pada Masyarakat																		
			Jumlah Laporan Sosialisasi Informasi Peringatan Pencemaran dan/atau Kerusakan Lingkungan Hidup pada Masyarakat di Kabupaten/Kota yang Dilaksanakan				1 Laporan	1 Laporan	169.133.444,00	102.510.050,00	84.917.650,00	-84.215.794,00	Kab. Tapin, Semua Kecamatan, Semua Kel/Desa	PENDAPATAN ASLI DAERAH (PAD)	Membangun Lingkungan Hidup, Meningkatkan Ketahanan Bencana Dan Perubahan Iklim	-			0,00	DINAS LINGKUNGAN HIDUP
	2.11.03.2.03	Pemulihan Pencemaran dan/atau Kerusakan Lingkungan Hidup Kabupaten/Kota	-				-	-	186.628.492,00	711.224.954,00	1.041.019.290,00	854.390.798,00				-	-		0,00	DINAS LINGKUNGAN HIDUP
	2.11.03.2.03.0009	Pelaksanaan rehabilitasi																		
			luas area yang dilakukan rehabilitasi di kabupaten/kota yang menjadi kewenangan kabupaten/kota				1 Ha	1 Ha	93.314.246,00	711.224.954,00	1.041.019.290,00	947.705.044,00	Semua Kota/Kab, Semua Kecamatan, Semua Kel/Desa Kab. Tapin, Semua Kecamatan, Semua Kel/Desa	PENDAPATAN ASLI DAERAH (PAD) DANA TRANSFER UMUM-DANA BAGI HASIL	-	-			0,00	DINAS LINGKUNGAN HIDUP
	2.11.03.2.03.0013	Koordinasi dan Sinkronisasi rehabilitasi																		
			jumlah kegiatan koordinasi dan sinkronisasi rehabilitasi di kabupaten/kota yang dilaksanakan				1 Kegiatan	1 Kegiatan	93.314.246,00	0,00	0,00	-93.314.246,00	Kab. Tapin, Semua Kecamatan, Semua Kel/Desa	PENDAPATAN ASLI DAERAH (PAD)	Membangun Lingkungan Hidup, Meningkatkan Ketahanan Bencana Dan Perubahan Iklim	-			0,00	DINAS LINGKUNGAN HIDUP
4.	2.11.04	PROGRAM PENGELOLAAN KEANEKARAGAMAN HAYATI (KEHATI)	-				-	-	3.657.100.000,00	12.098.103.700,00	6.977.954.330,00	-3.632.100.000,00							25.000.000,00	



NO	KODE	URUSAN / BIDANG URUSAN / PROGRAM / KEGIATAN / SUB KEGIATAN	INDIKATOR PROGRAM / KEGIATAN / SUB KEGIATAN	TARGET AKHIR PERIODE RENSTRA OPD	REALISASI CAPAIAN RENJA OPD TAHUN 2022	PRAKIRAAN CAPAIAN TARGET RENJA OPD TAHUN 2023	CAPAIAN KINERJA DAN KERANGKA PENDANAAN										KELOMPOK SASARAN	PRAKIRAAN MAJU RENCANA TAHUN 2025		PERANGKAT DAERAH PENANGGUNG JAWAB
							TARGET 2024		PAGU INDIKATIF (Rp)			Bertambah/Berkurang (10-12)	LOKASI	SUMBER DANA	PRIORITAS			TARGET	PAGU INDIKATIF (Rp)	
							SEBELUM	SESUDAH	RKPD 2024	APBD 2024	RKPD PERUBAHAN 2024				NASIONAL	DAERAH				
1	2	3	4	5	6	7	8	9	10	11	12	13	14	15	16	17	18	19	20	21
	2.11.04.2.01	Pengelolaan Keanekaragaman Hayati Kabupaten/Kota	-				-	-	3.657.100.000,00	12.098.103.700,00	6.977.954.330,00	3.320.854.330,00			Membangun Lingkungan Hidup, Meningkatkan Ketahanan Bencana Dan Perubahan Iklim	-	-		25.000.000,00	DINAS LINGKUNGAN HIDUP
	2.11.04.2.01.0004	Pengelolaan Ruang Terbuka Hijau (RTH)																		
			<i>Luas RTH yang Dikelola Lingkup Kewenangan Kabupaten/Kota</i>				1 Ha	1 Ha	3.632.100.000,00	12.098.103.700,00	6.977.954.330,00	3.345.854.330,00	Kab. Tapin, Semua Kecamatan, Semua Kel/Desa	PENDAPATAN ASLI DAERAH (PAD)	Membangun Lingkungan Hidup, Meningkatkan Ketahanan Bencana Dan Perubahan Iklim	-	-		0,00	DINAS LINGKUNGAN HIDUP
	2.11.04.2.01.0006	Pengembangan Kapasitas Kelembagaan dan SDM dalam Pengelolaan Keanekaragaman Hayati																		
			<i>Jumlah Orang yang Meningkatkan Kapasitasnya dalam Pengelolaan Keanekaragaman Hayati</i>				75.00 Orang	75.00 Orang	25.000.000,00	0,00	0,00	-25.000.000,00	Kab. Tapin, Semua Kecamatan, Semua Kel/Desa	PENDAPATAN ASLI DAERAH (PAD)	Membangun Lingkungan Hidup, Meningkatkan Ketahanan Bencana Dan Perubahan Iklim	-	-		25.000.000,00	DINAS LINGKUNGAN HIDUP
5.	2.11.05	<b>PROGRAM PENGENDALIAN BAHAN BERBAHAYA DAN BERACUN (B3) DAN LIMBAH BAHAN BERBAHAYA DAN BERACUN (LIMBAH B3)</b>	-				-	-	147.000.000,00	101.200.000,00	101.200.000,00	-147.000.000,00							0,00	
	2.11.05.2.01	Penyimpanan sementara Limbah B3	-				-	-	37.000.000,00	74.230.400,00	74.230.400,00	37.230.400,00			-	-	-		0,00	DINAS LINGKUNGAN HIDUP
	2.11.05.2.01.0001	Fasilitasi Pemenuhan Komitmen Izin Penyimpanan sementara Limbah B3 Dilaksanakan Melalui Sistem Pelayanan Perizinan Berusaha Terintegrasi Secara Elektronik																		
			<i>Jumlah Fasilitasi Persetujuan/Izin Penyimpanan sementara Limbah B3 yang Dilaksanakan Melalui Sistem Pelayanan Perizinan Berusaha Terintegrasi Secara Elektronik</i>				1 Dokumen	1 Dokumen	7.000.000,00	54.200.000,00	54.200.000,00	47.200.000,00	Kab. Tapin, Semua Kecamatan, Semua Kel/Desa	PENDAPATAN ASLI DAERAH (PAD)	-	-			0,00	DINAS LINGKUNGAN HIDUP
	2.11.05.2.01.0002	Verifikasi Lapangan untuk Memastikan Pemenuhan Persyaratan Administrasi dan Teknis Penyimpanan sementara Limbah B3																		
			<i>Jumlah Laporan Kegiatan Verifikasi Lapangan Pemenuhan Komitmen Persetujuan/Izin Penyimpanan sementara dan Pengumpulan Limbah B3</i>				1 Laporan	1 Laporan	30.000.000,00	20.030.400,00	20.030.400,00	-9.969.600,00	Kab. Tapin, Semua Kecamatan, Semua Kel/Desa	PENDAPATAN ASLI DAERAH (PAD)	-	-			0,00	DINAS LINGKUNGAN HIDUP
	2.11.05.2.02	Pengumpulan Limbah B3 dalam 1 (Satu) Daerah Kabupaten/Kota	-				-	-	110.000.000,00	26.969.600,00	26.969.600,00	-83.030.400,00			-	-	-		0,00	DINAS LINGKUNGAN HIDUP
	2.11.05.2.02.0001	Fasilitasi Pemenuhan Komitmen Izin Pengumpulan Limbah B3 Dilaksanakan Melalui Sistem Pelayanan Perizinan Berusaha Terintegrasi Secara Elektronik																		
			<i>Jumlah Fasilitasi Persetujuan/Izin Pengumpulan Limbah B3 yang Dilaksanakan Melalui Sistem Pelayanan Perizinan Berusaha Terintegrasi Secara Elektronik</i>				1 Dokumen	1 Dokumen	70.000.000,00	0,00	0,00	-70.000.000,00	Kab. Tapin, Semua Kecamatan, Semua Kel/Desa	PENDAPATAN ASLI DAERAH (PAD)	-	-			0,00	DINAS LINGKUNGAN HIDUP
	2.11.05.2.02.0002	Koordinasi dan Sinkronisasi Pengelolaan Limbah B3 dengan Pemerintah Provinsi dalam rangka Pengangkutan, Pemanfaatan, Pengolahan, dan/atau Penimbunan																		
			<i>Jumlah Dokumen Hasil Koordinasi &amp; Sinkronisasi Pengelolaan Limbah B3 dengan Pemerintah dan Pemerintah Provinsi dalam rangka Pengangkutan, Pemanfaatan, Pengolahan, dan/atau Penimbunan yang Bukan Menjadi Kewenangan Pemda Kabupaten/Kota serta Pelaksanaan Pengumpulan dan Penyimpanan sementara Limbah B3 yang Sesuai dengan Kewenangannya</i>				1 Dokumen	1 Dokumen	40.000.000,00	26.969.600,00	26.969.600,00	-13.030.400,00	Kab. Tapin, Semua Kecamatan, Semua Kel/Desa	PENDAPATAN ASLI DAERAH (PAD)	-	-			0,00	DINAS LINGKUNGAN HIDUP
6.	2.11.06	<b>PROGRAM PEMBINAAN DAN PENGAWASAN TERHADAP IZIN LINGKUNGAN DAN IZIN PERLINDUNGAN DAN PENGELOLAAN LINGKUNGAN HIDUP (PPLH)</b>	-				-	-	28.000.000,00	15.000.000,00	30.951.785,00	-28.000.000,00							0,00	
	2.11.06.2.01	Pembinaan dan Pengawasan Terhadap Usaha dan/atau Kegiatan yang Izin Lingkungan dan Izin PPLH Diterbitkan oleh Pemerintah Daerah Kabupaten/Kota	-				-	-	28.000.000,00	15.000.000,00	30.951.785,00	2.951.785,00			Membangun Lingkungan Hidup, Meningkatkan Ketahanan Bencana Dan Perubahan Iklim	-	-		0,00	DINAS LINGKUNGAN HIDUP
	2.11.06.2.01.0005	Pengawasan Perizinan Berusaha atau Persetujuan Pemerintah terkait Persetujuan Lingkungan yang diterbitkan oleh Pemerintah Daerah Provinsi dan Peraturan Perundang-undangan di bidang Perlindungan dan Pengelolaan Lingkungan Hidup																		
			<i>Jumlah Badan usaha dan/atau kegiatan yang diawasi</i>				1 Badan Usaha	1 Badan Usaha	28.000.000,00	15.000.000,00	30.951.785,00	2.951.785,00	Kab. Tapin, Semua Kecamatan, Semua Kel/Desa	PENDAPATAN ASLI DAERAH (PAD)	Membangun Lingkungan Hidup, Meningkatkan Ketahanan Bencana Dan Perubahan Iklim	-	-		0,00	DINAS LINGKUNGAN HIDUP
7.	2.11.07	<b>PROGRAM PENGAKUAN KEBERADAAN MASYARAKAT HUKUM ADAT (MHA), KEARIFAN LOKAL DAN HAK MHA YANG TERKAIT DENGAN PPLH</b>	-				-	-	180.000.000,00	128.691.200,00	128.691.200,00	-180.000.000,00							0,00	
	2.11.07.2.01	Pengakuan MHA, Kearifan Lokal, Pengetahuan Tradisional, dan Hak MHA yang Terkait dengan PPLH	-				-	-	130.000.000,00	96.736.700,00	96.736.700,00	-33.263.300,00			Membangun Lingkungan Hidup, Meningkatkan Ketahanan Bencana Dan Perubahan Iklim	-	-		0,00	DINAS LINGKUNGAN HIDUP
	2.11.07.2.01.0001	Koordinasi, Sinkronisasi, Penyediaan Data, dan Informasi Pengakuan Keberadaan MHA Kearifan Lokal atau Pengetahuan Tradisional dan Hak MHA Terkait dengan PPLH																		
			<i>Jumlah Dokumen Hasil Koordinasi, Sinkronisasi, Penyediaan Data dan Informasi Pengakuan Keberadaan MHA Kearifan Lokal atau Pengetahuan Tradisional dan Hak Kearifan Lokal atau Pengetahuan Tradisional dan Hak MHA Terkait dengan PPLH</i>				1 Dokumen	1 Dokumen	130.000.000,00	96.736.700,00	96.736.700,00	-33.263.300,00	Kab. Tapin, Semua Kecamatan, Semua Kel/Desa	PENDAPATAN ASLI DAERAH (PAD)	Membangun Lingkungan Hidup, Meningkatkan Ketahanan Bencana Dan Perubahan Iklim	-	-		0,00	DINAS LINGKUNGAN HIDUP

NO	KODE	URUSAN / BIDANG URUSAN / PROGRAM / KEGIATAN / SUB KEGIATAN	INDIKATOR PROGRAM / KEGIATAN / SUB KEGIATAN	TARGET AKHIR PERIODE RENSTRA OPD	REALISASI CAPAIAN RENJA OPD TAHUN 2022	PRAKIRAAN CAPAIAN TARGET RENJA OPD TAHUN 2023	CAPAIAN KINERJA DAN KERANGKA PENDANAAN										KELOMPOK SASARAN	PRAKIRAAN MAJU RENCANA TAHUN 2025		PERANGKAT DAERAH PENANGGUNG JAWAB
							TARGET 2024		PAGU INDIKATIF (Rp)			Bertambah/Berkurang (10-12)	LOKASI	SUMBER DANA	PRIORITAS			TARGET	PAGU INDIKATIF (Rp)	
							SEBELUM	SESUDAH	RKPD 2024	APBD 2024	RKPD PERUBAHAN 2024				NASIONAL	DAERAH				
1	2	3	4	5	6	7	8	9	10	11	12	13	14	15	16	17	18	19	20	21
	2.11.07.2.02	Peningkatan Kapasitas MHA dan Kearifan Lokal, Pengetahuan Tradisional dan Hak MHA yang Terkait dengan PPLH	-				-	-	50.000.000,00	31.954.500,00	31.954.500,00	-18.045.500,00			Membangun Lingkungan Hidup, Meningkatkan Ketahanan Bencana Dan Perubahan Iklim	-	-		0,00	DINAS LINGKUNGAN HIDUP
	2.11.07.2.02.0001	Pemberdayaan, Kemitraan, Pendampingan, dan Penguatan Kelembagaan MHA, Kearifan Lokal, Pengetahuan Tradisional, dan Hak MHA Terkait dengan PPLH																		
			<i>Jumlah Dokumen Kelembagaan MHA, Kearifan Lokal, Pengetahuan Tradisional dan Hak MHA Terkait dengan PPLH yang Dilakukan Pemberdayaan, Kemitraan, Pendampingan dan Penguatan</i>				1 Dokumen	1 Dokumen	50.000.000,00	31.954.500,00	31.954.500,00	-18.045.500,00	Kab. Tapin, Semua Kecamatan, Semua Kel/Desa	PENDAPATAN ASLI DAERAH (PAD)	Membangun Lingkungan Hidup, Meningkatkan Ketahanan Bencana Dan Perubahan Iklim	-	-		0,00	DINAS LINGKUNGAN HIDUP
8.	2.11.08	<b>PROGRAM PENINGKATAN PENDIDIKAN, PELATIHAN DAN PENYULUHAN LINGKUNGAN HIDUP UNTUK MASYARAKAT</b>	-				-	-	27.000.000,00	28.255.738,00	28.255.738,00	-27.000.000,00							0,00	
	2.11.08.2.01	Penyelenggaraan Pendidikan, Pelatihan, dan Penyuluhan Lingkungan Hidup untuk Lembaga Kemasyarakatan Tingkat Daerah Kabupaten/Kota	-				-	-	27.000.000,00	28.255.738,00	28.255.738,00	1.255.738,00			Membangun Lingkungan Hidup, Meningkatkan Ketahanan Bencana Dan Perubahan Iklim	-	-		0,00	DINAS LINGKUNGAN HIDUP
	2.11.08.2.01.0005	Peningkatan Kapasitas dan Kompetensi Sumber Daya Manusia Bidang lingkungan hidup untuk Lembaga pendidikan formal/lembaga masyarakat/komunitas/kelompok masyarakat																		
			<i>Jumlah lembaga pendidikan formal/lembaga masyarakat/komunitas/kelompok masyarakat yang meningkat kapasitas dan kompetensinya terkait PPLH</i>				1 Lembaga	1 Lembaga	27.000.000,00	28.255.738,00	28.255.738,00	1.255.738,00	Kab. Tapin, Semua Kecamatan, Semua Kel/Desa	PENDAPATAN ASLI DAERAH (PAD)	Membangun Lingkungan Hidup, Meningkatkan Ketahanan Bencana Dan Perubahan Iklim	-	-		0,00	DINAS LINGKUNGAN HIDUP
9.	2.11.09	<b>PROGRAM PENGHARGAAN LINGKUNGAN HIDUP UNTUK MASYARAKAT</b>	-				-	-	406.932.199,00	412.743.392,00	416.932.594,00	-406.932.199,00							0,00	
	2.11.09.2.01	Pemberian Penghargaan Lingkungan Hidup Tingkat Daerah Kabupaten/Kota	-				-	-	406.932.199,00	412.743.392,00	416.932.594,00	10.000.395,00			Membangun Lingkungan Hidup, Meningkatkan Ketahanan Bencana Dan Perubahan Iklim	-	-		0,00	DINAS LINGKUNGAN HIDUP
	2.11.09.2.01.0001	Penilaian Kinerja Masyarakat/Lembaga Masyarakat/Dunia Usaha/Dunia Pendidikan/Filantropi dalam Perlindungan dan Pengelolaan Lingkungan Hidup																		
			<i>Jumlah Masyarakat/Lembaga Masyarakat/Dunia Usaha/Dunia Pendidikan/Filantropi yang Dinilai Kinerjanya dalam rangka PPLH</i>				1 Entitas	1 Entitas	406.932.199,00	412.743.392,00	416.932.594,00	10.000.395,00	Kab. Tapin, Semua Kecamatan, Semua Kel/Desa	PENDAPATAN ASLI DAERAH (PAD)	Membangun Lingkungan Hidup, Meningkatkan Ketahanan Bencana Dan Perubahan Iklim	-	-		0,00	DINAS LINGKUNGAN HIDUP
10.	2.11.10	<b>PROGRAM PENANGANAN PENGADUAN LINGKUNGAN HIDUP</b>	-				-	-	22.000.000,00	13.360.000,00	11.484.000,00	-22.000.000,00							0,00	
	2.11.10.2.01	Penyelesaian Pengaduan Masyarakat di Bidang Perlindungan dan Pengelolaan Lingkungan Hidup (PPLH) Kabupaten/Kota	-				-	-	22.000.000,00	13.360.000,00	11.484.000,00	-10.516.000,00			Membangun Lingkungan Hidup, Meningkatkan Ketahanan Bencana Dan Perubahan Iklim	-	-		0,00	DINAS LINGKUNGAN HIDUP
	2.11.10.2.01.0004	Pengelolaan Pengaduan permasalahan Pencemaran dan Perusakan Lingkungan Hidup tingkat Kabupaten/Kota																		
			<i>Jumlah pengaduan permasalahan Pencemaran dan Perusakan Lingkungan Hidup tingkat Kabupaten/Kota yang ditindaklanjuti/ditangani</i>				1 Pengaduan	1 Pengaduan	22.000.000,00	13.360.000,00	11.484.000,00	-10.516.000,00	Kab. Tapin, Semua Kecamatan, Semua Kel/Desa	PENDAPATAN ASLI DAERAH (PAD)	Membangun Lingkungan Hidup, Meningkatkan Ketahanan Bencana Dan Perubahan Iklim	-	-		0,00	DINAS LINGKUNGAN HIDUP
11.	2.11.11	<b>PROGRAM PENGELOLAAN PERSAMPAHAN</b>	-				-	-	5.789.872.497,00	8.927.087.200,00	10.796.146.750,00	-5.789.872.497,00							0,00	
	2.11.11.2.01	Pengelolaan Sampah	-				-	-	5.789.872.497,00	8.927.087.200,00	10.796.146.750,00	5.006.274.253,00			Membangun Lingkungan Hidup, Meningkatkan Ketahanan Bencana Dan Perubahan Iklim	-	-		0,00	DINAS LINGKUNGAN HIDUP
	2.11.11.2.01.0004	Peningkatan Peran Serta Masyarakat dalam Pengelolaan Persampahan																		
			<i>Jumlah Masyarakat, Kelompok Masyarakat atau Para Pihak Lainnya yang Terlibat Aktif dalam Kegiatan Pengelolaan Sampah Berbasis Masyarakat</i>				1 Kelompok	1 Kelompok	41.892.386,00	26.419.600,00	43.084.450,00	1.192.064,00	Kab. Tapin, Semua Kecamatan, Semua Kel/Desa	PENDAPATAN ASLI DAERAH (PAD)	Membangun Lingkungan Hidup, Meningkatkan Ketahanan Bencana Dan Perubahan Iklim	-	-		0,00	DINAS LINGKUNGAN HIDUP
	2.11.11.2.01.0005	Koordinasi dan Sinkronisasi Penyediaan Prasarana dan Sarana Pengelolaan Persampahan																		
			<i>Jumlah Dokumen Hasil Koordinasi dan Sinkronisasi Penyediaan Prasarana dan Sarana Bersama Pemerintah Pusat, Provinsi maupun Pihak Lain di Luar Kabupaten/Kota untuk Pengelolaan Sampah Kabupaten/Kota, Pengelolaan Persampahan Sesuai dengan Rencana Inklusif Pengelolaan Sampah dan Mengacu pada Jakstrada</i>				1 Dokumen	1 Dokumen	700.000.000,00	3.354.169.100,00	5.097.368.800,00	4.397.368.800,00	Kab. Tapin, Semua Kecamatan, Semua Kel/Desa Kab. Tapin, Semua Kecamatan, Sawang Kab. Tapin, Semua Kecamatan, Pandahan Kab. Tapin, Semua Kecamatan, Baringin A. Kab. Tapin, Semua Kecamatan, Bakarangan	PENDAPATAN ASLI DAERAH (PAD)	Membangun Lingkungan Hidup, Meningkatkan Ketahanan Bencana Dan Perubahan Iklim	-	-		0,00	DINAS LINGKUNGAN HIDUP
	2.11.11.2.01.0007	Penyediaan Sarana dan Prasarana Pengelolaan Persampahan di TPA/TPST/SPA Kabupaten/Kota																		
			<i>Jumlah Sarana dan Prasarana Penanganan Sampah untuk Kegiatan Pemilahan, Pengumpulan, Pengangkutan, Pengolahan, dan Pemrosesan Akhir</i>				1 Unit	1 Unit	150.000.000,00	39.489.300,00	39.489.300,00	-110.510.700,00	Kab. Tapin, Semua Kecamatan, Pandahan	PENDAPATAN ASLI DAERAH (PAD)	Membangun Lingkungan Hidup, Meningkatkan Ketahanan Bencana Dan Perubahan Iklim	-	-		0,00	DINAS LINGKUNGAN HIDUP
	2.11.11.2.01.0017	Penanganan sampah melalui pemilahan dan pengolahan sampah di instalasi pengolahan sampah TPS3R, PDU, TPST, TPS, SPA, PSEL/PLTsa, RDF, pusat pengomposan, biodigester, Bank Sampah dan fasilitas lainnya sesuai dengan peraturan perundangan																		

NO	KODE	URUSAN / BIDANG URUSAN / PROGRAM / KEGIATAN / SUB KEGIATAN	INDIKATOR PROGRAM / KEGIATAN / SUB KEGIATAN	TARGET AKHIR PERIODE RENSTRA OPD	REALISASI CAPAIAN RENJA OPD TAHUN 2022	PRAKIRAAN CAPAIAN TARGET RENJA OPD TAHUN 2023	CAPAIAN KINERJA DAN KERANGKA PENDANAAN										KELOMPOK SASARAN	PRAKIRAAN MAJU RENCANA TAHUN 2025		PERANGKAT DAERAH PENANGGUNG JAWAB
							TARGET 2024		PAGU INDIKATIF (Rp)			Bertambah/Berkurang (10-12)	LOKASI	SUMBER DANA	PRIORITAS			TARGET	PAGU INDIKATIF (Rp)	
							SEBELUM	SESUDAH	RKPD 2024	APBD 2024	RKPD PERUBAHAN 2024				NASIONAL	DAERAH				
1	2	3	4	5	6	7	8	9	10	11	12	13	14	15	16	17	18	19	20	21
			Jumlah sampah yang tertangani melalui proses pemilahan dan pengolahan sampah di instalasi pengolahan sampah TPS3R, PDU, TPST, SPA, PSEL/PLTsa, RDF, pusat pengomposan, biodigester, Bank sampah dan fasilitas lainnya sesuai dengan peraturan perundangan				1 Ton	1 Ton	4.877.980.111,00	5.507.009.200,00	5.616.204.200,00	738.224.089,00	Kab. Tapin, Semua Kecamatan, Semua Kel/Desa	PENDAPATAN ASLI DAERAH (PAD)	Membangun Lingkungan Hidup, Meningkatkan Ketahanan Bencana Dan Perubahan Iklim	-			0,00	DINAS LINGKUNGAN HIDUP
	2.11.11.2.01.0019	Pengurangan sampah melalui pendauran ulang sampah					1 Ton	1 Ton	20.000.000,00	0,00	0,00	-20.000.000,00	Kab. Tapin, Semua Kecamatan, Semua Kel/Desa	PENDAPATAN ASLI DAERAH (PAD)	Membangun Lingkungan Hidup, Meningkatkan Ketahanan Bencana Dan Perubahan Iklim	-			0,00	DINAS LINGKUNGAN HIDUP
		<b>DINAS KEPENDUDUKAN DAN PENCATATAN SIPIL</b>							<b>8.174.035.490,00</b>	<b>9.465.381.821,00</b>	<b>10.286.055.024,00</b>	<b>2.112.019.534,00</b>						<b>8.382.527.499,00</b>		
2		URUSAN PEMERINTAHAN WAJIB YANG TIDAK BERKAITAN DENGAN PELAYANAN DASAR							8.174.035.490,00	9.465.381.821,00	10.286.055.024,00	2.112.019.534,00							8.382.527.499,00	
2.12		URUSAN PEMERINTAHAN BIDANG ADMINISTRASI KEPENDUDUKAN DAN PENCATATAN SIPIL							8.174.035.490,00	9.465.381.821,00	10.286.055.024,00	2.112.019.534,00							8.382.527.499,00	
1.	2.12.01	PROGRAM PENUNJANG URUSAN PEMERINTAHAN DAERAH KABUPATEN/KOTA	Nilai Komponen AKIP (Pelaporan Kinerja) Nilai Komponen AKIP (Evaluasi Kinerja) Nilai Komponen AKIP (Pengukuran Kinerja) Nilai Komponen AKIP (Perencanaan Kinerja)				-	12.05 18.77 21.65 25.53 Score Score Score Score	7.037.737.126,00	8.435.518.011,00	9.263.719.524,00	267.593.910,00							7.305.331.036,00	
	2.12.01.2.01	Perencanaan, Penganggaran, dan Evaluasi Kinerja Perangkat Daerah	Persentase laporan hasil monitoring dan evaluasi perencanaan kinerja yang ditindaklanjuti Persentase rekomendasi LHE AKIP yang ditindaklanjuti Persentase tindak lanjut perencanaan kinerja atas rekomendasi dari mitra kerja Bappelitbang				-	100 Persen	93.730.382,00	46.575.900,00	46.575.900,00	-47.154.482,00			-	Menjaga kondusifitas wilayah dalam pelaksanaan Pilpres dan Pilkada	Masyarakat		27.094.920,00	DINAS KEPENDUDUKAN DAN PENCATATAN SIPIL
	2.12.01.2.01.0001	Penyusunan Dokumen Perencanaan Perangkat Daerah																		
			Jumlah Dokumen Perencanaan Perangkat Daerah				8 Dokumen	8 Dokumen	15.685.127,00	10.128.800,00	10.128.800,00	-5.556.327,00	Kab. Tapin, Semua Kecamatan, Semua Kel/Desa	PENDAPATAN ASLI DAERAH (PAD)	-	Menjaga kondusifitas wilayah dalam pelaksanaan Pilpres dan Pilkada			9.031.640,00	DINAS KEPENDUDUKAN DAN PENCATATAN SIPIL
	2.12.01.2.01.0006	Koordinasi dan Penyusunan Laporan Capaian Kinerja dan Ikhtisar Realisasi Kinerja SKPD																		
			Jumlah Laporan Capaian Kinerja dan Ikhtisar Realisasi Kinerja SKPD dan Laporan Hasil Koordinasi Penyusunan Laporan Capaian Kinerja dan Ikhtisar Realisasi Kinerja SKPD				7 Laporan	7 Laporan	62.460.127,00	29.062.700,00	29.062.700,00	-33.397.427,00	Kab. Tapin, Semua Kecamatan, Semua Kel/Desa	PENDAPATAN ASLI DAERAH (PAD)	-	-			9.031.640,00	DINAS KEPENDUDUKAN DAN PENCATATAN SIPIL
	2.12.01.2.01.0007	Evaluasi Kinerja Perangkat Daerah																		
			Jumlah Laporan Evaluasi Kinerja Perangkat Daerah				4 Laporan	4 Laporan	15.585.128,00	7.384.400,00	7.384.400,00	-8.200.728,00	Kab. Tapin, Semua Kecamatan, Semua Kel/Desa	PENDAPATAN ASLI DAERAH (PAD)	-	-			9.031.640,00	DINAS KEPENDUDUKAN DAN PENCATATAN SIPIL
	2.12.01.2.02	Administrasi Keuangan Perangkat Daerah	-				-	-	3.357.700.498,00	3.415.699.394,00	3.814.168.307,00	456.467.809,00			-	-			3.482.561.728,00	DINAS KEPENDUDUKAN DAN PENCATATAN SIPIL
	2.12.01.2.02.0001	Penyediaan Gaji dan Tunjangan ASN																		
			Jumlah Orang yang Menerima Gaji dan Tunjangan ASN				21 Orang/bulan	21 Orang/bulan	3.325.780.498,00	3.382.938.994,00	3.781.407.907,00	455.627.409,00	Kab. Tapin, Semua Kecamatan, Semua Kel/Desa	PENDAPATAN ASLI DAERAH (PAD)	-	-			3.478.936.810,00	DINAS KEPENDUDUKAN DAN PENCATATAN SIPIL
	2.12.01.2.02.0005	Koordinasi dan Penyusunan Laporan Keuangan Akhir Tahun SKPD																		
			Jumlah Laporan Keuangan Akhir Tahun SKPD dan Laporan Hasil Koordinasi Penyusunan Laporan Keuangan Akhir Tahun SKPD				1 Laporan	1 Laporan	28.560.000,00	29.068.200,00	29.068.200,00	508.200,00	Kab. Tapin, Semua Kecamatan, Semua Kel/Desa	PENDAPATAN ASLI DAERAH (PAD)	-	-			1.812.459,00	DINAS KEPENDUDUKAN DAN PENCATATAN SIPIL
	2.12.01.2.02.0007	Koordinasi dan Penyusunan Laporan Keuangan Bulanan/ Triwulanan/ Semesteran SKPD																		
			Jumlah Laporan Keuangan Bulanan/ Triwulanan/ Semesteran SKPD dan Laporan Koordinasi Penyusunan Laporan Keuangan Bulanan/Triwulanan/Semesteran SKPD				1 Laporan	1 Laporan	3.360.000,00	3.692.200,00	3.692.200,00	332.200,00	Kab. Tapin, Semua Kecamatan, Semua Kel/Desa	PENDAPATAN ASLI DAERAH (PAD)	-	-			1.812.459,00	DINAS KEPENDUDUKAN DAN PENCATATAN SIPIL
	2.12.01.2.05	Administrasi Kepegawaian Perangkat Daerah	-				-	-	150.988.600,00	440.363.720,00	392.682.320,00	241.693.720,00			-	-			15.000.000,00	DINAS KEPENDUDUKAN DAN PENCATATAN SIPIL
	2.12.01.2.05.0003	Pendataan dan Pengolahan Administrasi Kepegawaian																		
			Jumlah Dokumen Pendataan dan Pengolahan Administrasi Kepegawaian				12 Dokumen	12 Dokumen	109.433.600,00	103.447.720,00	103.447.720,00	-5.985.880,00	Kab. Tapin, Semua Kecamatan, Semua Kel/Desa	PENDAPATAN ASLI DAERAH (PAD)	-	-			5.000.000,00	DINAS KEPENDUDUKAN DAN PENCATATAN SIPIL
	2.12.01.2.05.0005	Monitoring, Evaluasi, dan Penilaian Kinerja Pegawai																		
			Jumlah Dokumen Monitoring, Evaluasi, dan Penilaian Kinerja Pegawai				12 Dokumen	12 Dokumen	16.205.000,00	15.805.000,00	15.805.000,00	-400.000,00	Kab. Tapin, Semua Kecamatan, Semua Kel/Desa	PENDAPATAN ASLI DAERAH (PAD)	-	-			5.000.000,00	DINAS KEPENDUDUKAN DAN PENCATATAN SIPIL
	2.12.01.2.05.0010	Sosialisasi Peraturan Perundang-Undangan																		
			Jumlah Orang yang Mengikuti Sosialisasi Peraturan Perundang-Undangan				30 Orang	30 Orang	25.350.000,00	321.111.000,00	273.429.600,00	248.079.600,00	Kab. Tapin, Semua Kecamatan, Semua Kel/Desa	PENDAPATAN ASLI DAERAH (PAD)	-	-			5.000.000,00	DINAS KEPENDUDUKAN DAN PENCATATAN SIPIL
	2.12.01.2.06	Administrasi Umum Perangkat Daerah	-				-	-	1.686.494.892,00	2.300.831.200,00	3.049.805.600,00	1.363.310.708,00			-	-			2.350.220.956,00	DINAS KEPENDUDUKAN DAN PENCATATAN SIPIL

NO	KODE	URUSAN / BIDANG URUSAN / PROGRAM / KEGIATAN / SUB KEGIATAN	INDIKATOR PROGRAM / KEGIATAN / SUB KEGIATAN	TARGET AKHIR PERIODE RENSTRA OPD	REALISASI CAPAIAN RENJA OPD TAHUN 2022	PRAKIRAAN CAPAIAN TARGET RENJA OPD TAHUN 2023	CAPAIAN KINERJA DAN KERANGKA PENDANAAN										KELOMPOK SASARAN	PRAKIRAAN MAJU RENCANA TAHUN 2025		PERANGKAT DAERAH PENANGGUNG JAWAB	
							TARGET 2024		PAGU INDIKATIF (Rp)			Bertambah/Berkurang (10-12)	LOKASI	SUMBER DANA	PRIORITAS			TARGET	PAGU INDIKATIF (Rp)		
							SEBELUM	SESUDAH	RKPD 2024	APBD 2024	RKPD PERUBAHAN 2024				NASIONAL	DAERAH					
1	2	3	4	5	6	7	8	9	10	11	12	13	14	15	16	17	18	19	20	21	
	2.12.01.2.06.0001	Penyediaan Komponen Instalasi Listrik/Penerangan Bangunan Kantor					12 Paket	12 Paket	7.628.380,00	19.035.800,00	19.035.800,00	11.407.420,00	Kab. Tapin, Semua Kecamatan, Semua Kel/Desa	PENDAPATAN ASLI DAERAH (PAD)	-	-			2.952.576,00	DINAS KEPENDUDUKAN DAN PENCATATAN SIPIL	
	2.12.01.2.06.0002	Penyediaan Peralatan dan Perlengkapan Kantor					12 Paket	12 Paket	275.569.040,00	538.565.500,00	526.860.300,00	251.291.260,00	Kab. Tapin, Semua Kecamatan, Semua Kel/Desa	PENDAPATAN ASLI DAERAH (PAD)	-	-			410.190.428,00	DINAS KEPENDUDUKAN DAN PENCATATAN SIPIL	
	2.12.01.2.06.0004	Penyediaan Bahan Logistik Kantor					12 Paket	12 Paket	277.655.000,00	240.836.000,00	240.836.000,00	-36.819.000,00	Kab. Tapin, Semua Kecamatan, Semua Kel/Desa	PENDAPATAN ASLI DAERAH (PAD)	-	-			274.813.641,00	DINAS KEPENDUDUKAN DAN PENCATATAN SIPIL	
	2.12.01.2.06.0005	Penyediaan Barang Cetak dan Penggandaan					12 Paket	12 Paket	121.414.018,00	123.292.400,00	123.362.000,00	1.947.982,00	Kab. Tapin, Semua Kecamatan, Semua Kel/Desa	PENDAPATAN ASLI DAERAH (PAD)	-	-			26.848.941,00	DINAS KEPENDUDUKAN DAN PENCATATAN SIPIL	
	2.12.01.2.06.0008	Fasilitasi Kunjungan Tamu					12 Laporan	12 Laporan	94.574.704,00	50.179.500,00	50.179.500,00	-44.395.204,00	-	PENDAPATAN ASLI DAERAH (PAD)	-	-			62.165.750,00	DINAS KEPENDUDUKAN DAN PENCATATAN SIPIL	
	2.12.01.2.06.0009	Penyelenggaraan Rapat Koordinasi dan Konsultasi SKPD					12 Laporan	12 Laporan	909.653.750,00	1.328.922.000,00	2.089.532.000,00	1.179.878.250,00	Kab. Tapin, Semua Kecamatan, Semua Kel/Desa	PENDAPATAN ASLI DAERAH (PAD)	-	-			1.573.249.620,00	DINAS KEPENDUDUKAN DAN PENCATATAN SIPIL	
	2.12.01.2.07	Pengadaan Barang Milik Daerah Penunjang Urusan Pemerintahan Daerah	-				-	-	330.300.000,00	542.032.640,00	465.872.240,00	135.572.240,00			-	-			100.000.000,00	DINAS KEPENDUDUKAN DAN PENCATATAN SIPIL	
	2.12.01.2.07.0006	Pengadaan Peralatan dan Mesin Lainnya					5 Unit	5 Unit	275.300.000,00	401.596.900,00	385.436.500,00	110.136.500,00	Kab. Tapin, Semua Kecamatan, Semua Kel/Desa	PENDAPATAN ASLI DAERAH (PAD)	-	-			50.000.000,00	DINAS KEPENDUDUKAN DAN PENCATATAN SIPIL	
	2.12.01.2.07.0010	Pengadaan Sarana dan Prasarana Gedung Kantor atau Bangunan Lainnya					5 Unit	5 Unit	55.000.000,00	140.435.740,00	80.435.740,00	25.435.740,00	Kab. Tapin, Semua Kecamatan, Semua Kel/Desa	PENDAPATAN ASLI DAERAH (PAD)	-	-			50.000.000,00	DINAS KEPENDUDUKAN DAN PENCATATAN SIPIL	
	2.12.01.2.08	Penyediaan Jasa Penunjang Urusan Pemerintahan Daerah	-				-	-	727.288.754,00	999.245.897,00	974.045.897,00	246.757.143,00			-	-			1.103.930.059,00	DINAS KEPENDUDUKAN DAN PENCATATAN SIPIL	
	2.12.01.2.08.0002	Penyediaan Jasa Komunikasi, Sumber Daya Air dan Listrik					12 Laporan	12 Laporan	280.082.120,00	476.523.397,00	476.523.397,00	196.441.277,00	Kab. Tapin, Semua Kecamatan, Semua Kel/Desa	PENDAPATAN ASLI DAERAH (PAD)	-	-			683.127.773,00	DINAS KEPENDUDUKAN DAN PENCATATAN SIPIL	
	2.12.01.2.08.0004	Penyediaan Jasa Pelayanan Umum Kantor					12 Laporan	12 Laporan	447.206.634,00	522.722.500,00	497.522.500,00	50.315.866,00	Kab. Tapin, Semua Kecamatan, Semua Kel/Desa	PENDAPATAN ASLI DAERAH (PAD)	-	-			420.802.286,00	DINAS KEPENDUDUKAN DAN PENCATATAN SIPIL	
	2.12.01.2.09	Pemeliharaan Barang Milik Daerah Penunjang Urusan Pemerintahan Daerah	-				-	-	691.234.000,00	690.769.260,00	520.569.260,00	-170.664.740,00			-	-			226.523.373,00	DINAS KEPENDUDUKAN DAN PENCATATAN SIPIL	
	2.12.01.2.09.0001	Penyediaan Jasa Pemeliharaan, Biaya Pemeliharaan, dan Pajak Kendaraan Perorangan Dinas atau Kendaraan Dinas Jabatan					2 Unit	2 Unit	49.909.000,00	97.447.050,00	97.447.050,00	47.538.050,00	Kab. Tapin, Semua Kecamatan, Semua Kel/Desa	PENDAPATAN ASLI DAERAH (PAD)	-	-			66.540.873,00	DINAS KEPENDUDUKAN DAN PENCATATAN SIPIL	
	2.12.01.2.09.0006	Pemeliharaan Peralatan dan Mesin Lainnya					4 Unit	4 Unit	41.325.000,00	45.489.210,00	45.489.210,00	4.164.210,00	Kab. Tapin, Semua Kecamatan, Semua Kel/Desa	PENDAPATAN ASLI DAERAH (PAD)	-	-			9.982.500,00	DINAS KEPENDUDUKAN DAN PENCATATAN SIPIL	
	2.12.01.2.09.0009	Pemeliharaan/Rehabilitasi Gedung Kantor dan Bangunan Lainnya					4 Unit	4 Unit	600.000.000,00	547.833.000,00	377.633.000,00	-222.367.000,00	Kab. Tapin, Semua Kecamatan, Semua Kel/Desa	PENDAPATAN ASLI DAERAH (PAD)	-	-			150.000.000,00	DINAS KEPENDUDUKAN DAN PENCATATAN SIPIL	
2.	2.12.02	<b>PROGRAM PENDAFTARAN PENDUDUK</b>	-				-	-	<b>285.110.002,00</b>	<b>286.169.200,00</b>	<b>286.169.200,00</b>	<b>4.286.333,00</b>							<b>289.396.335,00</b>		
	2.12.02.2.01	Pelayanan Pendaftaran Penduduk	-				-	-	266.655.000,00	275.299.200,00	275.299.200,00	8.644.200,00		Memperkuat Stabilitas Polhukhankam Dan Transformasi Pelayanan Publik	-	-			278.995.833,00	DINAS KEPENDUDUKAN DAN PENCATATAN SIPIL	
	2.12.02.2.01.0004	Peningkatan Pelayanan Pendaftaran Penduduk					1,00 Laporan	1,00 Laporan	266.655.000,00	275.299.200,00	275.299.200,00	8.644.200,00	Kab. Tapin, Semua Kecamatan, Semua Kel/Desa	PENDAPATAN ASLI DAERAH (PAD)	Memperkuat Stabilitas Polhukhankam Dan Transformasi Pelayanan Publik	-	-			278.995.833,00	DINAS KEPENDUDUKAN DAN PENCATATAN SIPIL
	2.12.02.2.02	Penataan Pendaftaran Penduduk	-				-	-	18.455.002,00	10.870.000,00	10.870.000,00	-7.585.002,00		Memperkuat Stabilitas Polhukhankam Dan Transformasi Pelayanan Publik	-	-			10.400.502,00	DINAS KEPENDUDUKAN DAN PENCATATAN SIPIL	
	2.12.02.2.02.0001	Penyusunan Tata Cara Perencanaan, Pelaksanaan, Pemantauan, Evaluasi, Pengendalian, dan Pelaporan Penyelenggaraan Adminduk Terkait Pendaftaran Penduduk																			



NO	KODE	URUSAN / BIDANG URUSAN / PROGRAM / KEGIATAN / SUB KEGIATAN	INDIKATOR PROGRAM / KEGIATAN / SUB KEGIATAN	TARGET AKHIR PERIODE RENSTRA OPD	REALISASI CAPAIAN RENJA OPD TAHUN 2022	PRAKIRAAN CAPAIAN TARGET RENJA OPD TAHUN 2023	CAPAIAN KINERJA DAN KERANGKA PENDANAAN										KELOMPOK SASARAN	PRAKIRAAN MAJU RENCANA TAHUN 2025		PERANGKAT DAERAH PENANGGUNG JAWAB
							TARGET 2024		PAGU INDIKATIF (Rp)			Bertambah/Berkurang (10-12)	LOKASI	SUMBER DANA	PRIORITAS			TARGET	PAGU INDIKATIF (Rp)	
							SEBELUM	SESUDAH	RKPD 2024	APBD 2024	RKPD PERUBAHAN 2024				NASIONAL	DAERAH				
1	2	3	4	5	6	7	8	9	10	11	12	13	14	15	16	17	18	19	20	21
			Jumlah Dokumen Tata Cara Perencanaan, Pelaksanaan, Pemantauan, Evaluasi, Pengendalian, dan Pelaporan Penyelenggaraan Adminduk Terkait Pendaftaran Penduduk yang Disusun				1500,00 Dokumen	1500,00 Dokumen	18.455.002,00	10.870.000,00	10.870.000,00	-7.585.002,00	Kab. Tapin, Semua Kecamatan, Semua Kel/Desa	PENDAPATAN ASLI DAERAH (PAD)	Memperkuat Stabilitas Polhukhankam Dan Transformasi Pelayanan Publik	-			10.400.502,00	DINAS KEPENDUDUKAN DAN PENCATATAN SIPIL
3.	2.12.03	PROGRAM PENCATATAN SIPIL	-				-	-	486.839.962,00	379.298.710,00	371.770.400,00	-65.017.115,00							421.822.847,00	
	2.12.03.2.01	Pelayanan Pencatatan Sipil	-				-	-	486.839.962,00	379.298.710,00	371.770.400,00	-115.069.562,00			Memperkuat Stabilitas Polhukhankam Dan Transformasi Pelayanan Publik	-			421.822.847,00	DINAS KEPENDUDUKAN DAN PENCATATAN SIPIL
	2.12.03.2.01.0001	Pencatatan, Penatausahaan dan Penerbitan Dokumen Atas Pelaporan Peristiwa Penting																		
			Jumlah Dokumen Hasil Pencatatan, Penatausahaan dan Penerbitan Dokumen Atas Pelaporan Peristiwa Penting				5200,00 Dokumen	5200,00 Dokumen	46.675.000,00	46.124.800,00	46.124.800,00	-550.200,00	Kab. Tapin, Semua Kecamatan, Semua Kel/Desa	PENDAPATAN ASLI DAERAH (PAD)	Memperkuat Stabilitas Polhukhankam Dan Transformasi Pelayanan Publik	-			51.605.827,00	DINAS KEPENDUDUKAN DAN PENCATATAN SIPIL
	2.12.03.2.01.0002	Peningkatan dalam Pelayanan Pencatatan Sipil																		
			Jumlah Layanan Pencatatan Sipil yang Ditingkatkan				7 Layanan	7 Layanan	263.805.000,00	243.102.110,00	235.573.800,00	-28.231.200,00	Kab. Tapin, Semua Kecamatan, Semua Kel/Desa	PENDAPATAN ASLI DAERAH (PAD)	Memperkuat Stabilitas Polhukhankam Dan Transformasi Pelayanan Publik	-			266.393.562,00	DINAS KEPENDUDUKAN DAN PENCATATAN SIPIL
	2.12.03.2.01.0004	Penyusunan Tata Cara Perencanaan, Pelaksanaan, Pemantauan, Evaluasi, Pengendalian dan Pelaporan Penyelenggaraan Adminduk Terkait Pencatatan Sipil																		
			Jumlah Dokumen Tata Cara Perencanaan, Pelaksanaan, Pemantauan, Evaluasi, Pengendalian dan Pelaporan Penyelenggaraan Adminduk Terkait Pencatatan Sipil yang Disusun				2 Dokumen	2 Dokumen	176.359.962,00	90.071.800,00	90.071.800,00	-86.288.162,00	Kab. Tapin, Semua Kecamatan, Semua Kel/Desa	PENDAPATAN ASLI DAERAH (PAD)	Memperkuat Stabilitas Polhukhankam Dan Transformasi Pelayanan Publik	-			103.823.458,00	DINAS KEPENDUDUKAN DAN PENCATATAN SIPIL
4.	2.12.04	PROGRAM PENGELOLAAN INFORMASI ADMINISTRASI KEPENDUDUKAN	-				-	-	319.248.400,00	306.743.500,00	306.743.500,00	36.728.881,00							355.977.281,00	
	2.12.04.2.01	Pengumpulan Data Kependudukan dan Pemanfaatan dan Penyajian Database Kependudukan	-				-	-	125.234.000,00	125.233.500,00	125.233.500,00	-500,00			Memperkuat Stabilitas Polhukhankam Dan Transformasi Pelayanan Publik	-			133.077.576,00	DINAS KEPENDUDUKAN DAN PENCATATAN SIPIL
	2.12.04.2.01.0002	Kerja Sama Pemanfaatan Data Kependudukan																		
			Jumlah Dokumen Kerja Sama Pemanfaatan Data Kependudukan				4 Dokumen	4 Dokumen	125.234.000,00	125.233.500,00	125.233.500,00	-500,00	Kab. Tapin, Semua Kecamatan, Semua Kel/Desa	PENDAPATAN ASLI DAERAH (PAD)	Memperkuat Stabilitas Polhukhankam Dan Transformasi Pelayanan Publik	-			133.077.576,00	DINAS KEPENDUDUKAN DAN PENCATATAN SIPIL
	2.12.04.2.02	Penataan Pengelolaan Informasi Administrasi Kependudukan	-				-	-	45.789.400,00	43.665.000,00	43.665.000,00	-2.124.400,00			Memperkuat Stabilitas Polhukhankam Dan Transformasi Pelayanan Publik	-			45.789.450,00	DINAS KEPENDUDUKAN DAN PENCATATAN SIPIL
	2.12.04.2.02.0001	Penyusunan Tata Cara Perencanaan, Pelaksanaan, Pemantauan, Evaluasi, Pengendalian, dan Pelaporan Penyelenggaraan Adminduk Terkait Pengelolaan Informasi Administrasi Kependudukan																		
			Jumlah Dokumen Tata Cara Perencanaan, Pelaksanaan, Pemantauan, Evaluasi, Pengendalian, dan Pelaporan Penyelenggaraan Adminduk Terkait Pengelolaan Informasi Administrasi Kependudukan yang Disusun				4 Dokumen	4 Dokumen	45.789.400,00	43.665.000,00	43.665.000,00	-2.124.400,00	Kab. Tapin, Semua Kecamatan, Semua Kel/Desa	PENDAPATAN ASLI DAERAH (PAD)	Memperkuat Stabilitas Polhukhankam Dan Transformasi Pelayanan Publik	-			45.789.450,00	DINAS KEPENDUDUKAN DAN PENCATATAN SIPIL
	2.12.04.2.04	Pembinaan dan Pengawasan Pengelolaan Informasi Administrasi Kependudukan	-				-	-	148.225.000,00	137.845.000,00	137.845.000,00	-10.380.000,00			Memperkuat Stabilitas Polhukhankam Dan Transformasi Pelayanan Publik	-			177.110.255,00	DINAS KEPENDUDUKAN DAN PENCATATAN SIPIL
	2.12.04.2.04.0001	Pembinaan dan Pengawasan Terkait Pengelolaan Informasi Administrasi Kependudukan																		
			Jumlah Laporan Hasil Pembinaan dan Pengawasan Pengelolaan Informasi Administrasi Kependudukan				3 Laporan	3 Laporan	148.225.000,00	137.845.000,00	137.845.000,00	-10.380.000,00	Kab. Tapin, Semua Kecamatan, Semua Kel/Desa	PENDAPATAN ASLI DAERAH (PAD)	Memperkuat Stabilitas Polhukhankam Dan Transformasi Pelayanan Publik	-			177.110.255,00	DINAS KEPENDUDUKAN DAN PENCATATAN SIPIL
5.	2.12.05	PROGRAM PENGELOLAAN PROFIL KEPENDUDUKAN	-				-	-	45.100.000,00	57.652.400,00	57.652.400,00	-35.100.000,00							10.000.000,00	
	2.12.05.2.01	Penyusunan Profil Kependudukan	-				-	-	45.100.000,00	57.652.400,00	57.652.400,00	12.552.400,00			Memperkuat Stabilitas Polhukhankam Dan Transformasi Pelayanan Publik	-			10.000.000,00	DINAS KEPENDUDUKAN DAN PENCATATAN SIPIL
	2.12.05.2.01.0001	Penyediaan Data Kependudukan Kabupaten/Kota																		
			Jumlah Data Kependudukan Kabupaten/Kota				2,00 Dokumen	2,00 Dokumen	22.750.000,00	35.967.400,00	35.967.400,00	13.217.400,00	Kab. Tapin, Semua Kecamatan, Semua Kel/Desa	PENDAPATAN ASLI DAERAH (PAD)	Memperkuat Stabilitas Polhukhankam Dan Transformasi Pelayanan Publik	-			5.000.000,00	DINAS KEPENDUDUKAN DAN PENCATATAN SIPIL
	2.12.05.2.01.0002	Penyusunan Profil Data Perkembangan dan Proyeksi Kependudukan serta Kebutuhan yang Lain																		
			Jumlah Dokumen Profil Data Perkembangan dan Proyeksi Kependudukan serta Kebutuhan yang Lain yang tersusun				1 Dokumen	1 Dokumen	22.350.000,00	21.685.000,00	21.685.000,00	-665.000,00	Kab. Tapin, Semua Kecamatan, Semua Kel/Desa	PENDAPATAN ASLI DAERAH (PAD)	Memperkuat Stabilitas Polhukhankam Dan Transformasi Pelayanan Publik	-			5.000.000,00	DINAS KEPENDUDUKAN DAN PENCATATAN SIPIL
		<b>DINAS PEMBERDAYAAN MASYARAKAT DAN DESA</b>																		
									14.378.970.383,00	62.599.554.822,00	51.043.291.884,00	36.664.321.501,00							514.342.574,00	
2		URUSAN PEMERINTAHAN WAJIB YANG TIDAK BERKAITAN DENGAN PELAYANAN DASAR							14.378.970.383,00	62.599.554.822,00	51.043.291.884,00	36.664.321.501,00							514.342.574,00	
	2.13	URUSAN PEMERINTAHAN BIDANG PEMBERDAYAAN MASYARAKAT DAN DESA							14.378.970.383,00	62.599.554.822,00	51.043.291.884,00	36.664.321.501,00							514.342.574,00	
1.	2.13.01	PROGRAM PENUNJANG URUSAN PEMERINTAHAN DAERAH KABUPATEN/KOTA	-				-	-	5.483.196.243,00	4.830.899.155,00	5.735.141.825,00	-5.483.196.243,00							0,00	



NO	KODE	URUSAN / BIDANG URUSAN / PROGRAM / KEGIATAN / SUB KEGIATAN	INDIKATOR PROGRAM / KEGIATAN / SUB KEGIATAN	TARGET AKHIR PERIODE RENSTRA OPD	REALISASI CAPAIAN RENJA OPD TAHUN 2022	PRAKIRAAN CAPAIAN TARGET RENJA OPD TAHUN 2023	CAPAIAN KINERJA DAN KERANGKA PENDANAAN										KELOMPOK SASARAN	PRAKIRAAN MAJU RENCANA TAHUN 2025		PERANGKAT DAERAH PENANGGUNG JAWAB
							TARGET 2024		PAGU INDIKATIF (Rp)			Bertambah/Berkurang (10-12)	LOKASI	SUMBER DANA	PRIORITAS			TARGET	PAGU INDIKATIF (Rp)	
							SEBELUM	SESUDAH	RKPD 2024	APBD 2024	RKPD PERUBAHAN 2024				NASIONAL	DAERAH				
1	2	3	4	5	6	7	8	9	10	11	12	13	14	15	16	17	18	19	20	21
	2.13.01.2.01	Perencanaan, Penganggaran, dan Evaluasi Kinerja Perangkat Daerah	-				-	-	10.040.812,00	9.655.000,00	9.655.000,00	-385.812,00			-	-	45 Perangkat Daerah		0,00	DINAS PEMBERDAYAAN MASYARAKAT DAN DESA
	2.13.01.2.01.0006	Koordinasi dan Penyusunan Laporan Capaian Kinerja dan Ikhtisar Realisasi Kinerja SKPD																		
			Jumlah Laporan Capaian Kinerja dan Ikhtisar Realisasi Kinerja SKPD dan Laporan Hasil Koordinasi Penyusunan Laporan Capaian Kinerja dan Ikhtisar Realisasi Kinerja SKPD				14,00 Laporan	14,00 Laporan	10.040.812,00	9.655.000,00	9.655.000,00	-385.812,00	Kab. Tapin, Semua Kecamatan, Semua Kel/Desa	PENDAPATAN ASLI DAERAH (PAD)	-	-			0,00	DINAS PEMBERDAYAAN MASYARAKAT DAN DESA
	2.13.01.2.02	Administrasi Keuangan Perangkat Daerah	-				-	-	3.087.862.193,00	3.064.075.554,00	3.294.980.924,00	207.118.731,00			-	-			0,00	DINAS PEMBERDAYAAN MASYARAKAT DAN DESA
	2.13.01.2.02.0001	Penyediaan Gaji dan Tunjangan ASN																		
			Jumlah Orang yang Menerima Gaji dan Tunjangan ASN				1 Orang/bulan	1 Orang/bulan	3.076.984.193,00	3.056.362.554,00	3.287.267.924,00	210.283.731,00	-	PENDAPATAN ASLI DAERAH (PAD)	-	-			0,00	DINAS PEMBERDAYAAN MASYARAKAT DAN DESA
	2.13.01.2.02.0005	Koordinasi dan Penyusunan Laporan Keuangan Akhir Tahun SKPD																		
			Jumlah Laporan Keuangan Akhir Tahun SKPD dan Laporan Hasil Koordinasi Penyusunan Laporan Keuangan Akhir Tahun SKPD				1 Laporan	1 Laporan	5.000.000,00	4.092.000,00	4.092.000,00	-908.000,00	Kab. Tapin, Semua Kecamatan, Semua Kel/Desa	PENDAPATAN ASLI DAERAH (PAD)	-	-			0,00	DINAS PEMBERDAYAAN MASYARAKAT DAN DESA
	2.13.01.2.02.0007	Koordinasi dan Penyusunan Laporan Keuangan Bulanan/ Triwulanan/ Semesteran SKPD																		
			Jumlah Laporan Keuangan Bulanan/ Triwulanan/ Semesteran SKPD dan Laporan Koordinasi Penyusunan Laporan Keuangan Bulanan/ Triwulanan/ Semesteran SKPD				1 Laporan	1 Laporan	5.878.000,00	3.621.000,00	3.621.000,00	-2.257.000,00	Kab. Tapin, Semua Kecamatan, Semua Kel/Desa	PENDAPATAN ASLI DAERAH (PAD)	-	-			0,00	DINAS PEMBERDAYAAN MASYARAKAT DAN DESA
	2.13.01.2.06	Administrasi Umum Perangkat Daerah	-				-	-	1.805.906.956,00	1.464.389.970,00	2.061.634.970,00	255.728.014,00			-	-			0,00	DINAS PEMBERDAYAAN MASYARAKAT DAN DESA
	2.13.01.2.06.0002	Penyediaan Peralatan dan Perlengkapan Kantor																		
			Jumlah Paket Peralatan dan Perlengkapan Kantor yang Disediakan				1 Paket	1 Paket	60.900.500,00	46.529.000,00	46.529.000,00	-14.371.500,00	Kab. Tapin, Semua Kecamatan, Semua Kel/Desa	PENDAPATAN ASLI DAERAH (PAD)	-	-			0,00	DINAS PEMBERDAYAAN MASYARAKAT DAN DESA
	2.13.01.2.06.0004	Penyediaan Bahan Logistik Kantor																		
			Jumlah Paket Bahan Logistik Kantor yang Disediakan				11 Paket	11 Paket	97.290.000,00	80.927.100,00	80.927.100,00	-16.362.900,00	Kab. Tapin, Semua Kecamatan, Semua Kel/Desa	PENDAPATAN ASLI DAERAH (PAD)	-	-			0,00	DINAS PEMBERDAYAAN MASYARAKAT DAN DESA
	2.13.01.2.06.0005	Penyediaan Barang Cetak dan Penggandaan																		
			Jumlah Paket Barang Cetak dan Penggandaan yang Disediakan				6 Paket	6 Paket	29.450.300,00	19.949.000,00	19.949.000,00	-9.501.300,00	Kab. Tapin, Semua Kecamatan, Semua Kel/Desa	PENDAPATAN ASLI DAERAH (PAD)	-	-			0,00	DINAS PEMBERDAYAAN MASYARAKAT DAN DESA
	2.13.01.2.06.0007	Penyediaan Bahan/Material																		
			Jumlah Paket Bahan/Material yang Disediakan				9 Paket	9 Paket	27.392.456,00	19.600.870,00	19.600.870,00	-7.791.586,00	Kab. Tapin, Semua Kecamatan, Semua Kel/Desa	PENDAPATAN ASLI DAERAH (PAD)	-	-			0,00	DINAS PEMBERDAYAAN MASYARAKAT DAN DESA
	2.13.01.2.06.0008	Fasilitasi Kunjungan Tamu																		
			Jumlah Laporan Fasilitas Kunjungan Tamu				2 Laporan	2 Laporan	10.120.200,00	3.500.000,00	3.495.000,00	-6.625.200,00	Kab. Tapin, Semua Kecamatan, Semua Kel/Desa	PENDAPATAN ASLI DAERAH (PAD)	-	-			0,00	DINAS PEMBERDAYAAN MASYARAKAT DAN DESA
	2.13.01.2.06.0009	Penyelenggaraan Rapat Koordinasi dan Konsultasi SKPD																		
			Jumlah Laporan Penyelenggaraan Rapat Koordinasi dan Konsultasi SKPD				744 Laporan	744 Laporan	1.580.753.500,00	1.293.884.000,00	1.891.134.000,00	310.380.500,00	Kab. Tapin, Semua Kecamatan, Semua Kel/Desa	PENDAPATAN ASLI DAERAH (PAD)	-	-			0,00	DINAS PEMBERDAYAAN MASYARAKAT DAN DESA
	2.13.01.2.07	Pengadaan Barang Milik Daerah Penunjang Urusan Pemerintah Daerah	-				-	-	170.350.500,00	0,00	63.049.000,00	-107.301.500,00			-	-			0,00	DINAS PEMBERDAYAAN MASYARAKAT DAN DESA
	2.13.01.2.07.0006	Pengadaan Peralatan dan Mesin Lainnya																		
			Jumlah Unit Peralatan dan Mesin Lainnya yang Disediakan				50000 Unit	50000 Unit	144.500.000,00	0,00	63.049.000,00	-81.451.000,00	Kab. Tapin, Semua Kecamatan, Semua Kel/Desa	PENDAPATAN ASLI DAERAH (PAD)	-	-			0,00	DINAS PEMBERDAYAAN MASYARAKAT DAN DESA
	2.13.01.2.07.0010	Pengadaan Sarana dan Prasarana Gedung Kantor atau Bangunan Lainnya																		
			Jumlah Unit Sarana dan Prasarana Gedung Kantor atau Bangunan Lainnya yang Disediakan				1 Unit	1 Unit	25.850.500,00	0,00	0,00	-25.850.500,00	Kab. Tapin, Semua Kecamatan, Semua Kel/Desa	PENDAPATAN ASLI DAERAH (PAD)	-	-			0,00	DINAS PEMBERDAYAAN MASYARAKAT DAN DESA
	2.13.01.2.08	Penyediaan Jasa Penunjang Urusan Pemerintahan Daerah	-				-	-	230.514.626,00	221.562.852,00	221.526.852,00	-8.987.774,00			-	-			0,00	DINAS PEMBERDAYAAN MASYARAKAT DAN DESA
	2.13.01.2.08.0001	Penyediaan Jasa Surat Menyurat																		
			Jumlah Laporan Penyediaan Jasa Surat Menyurat				1 Laporan	1 Laporan	8.734.228,00	7.850.000,00	7.850.000,00	-884.228,00	Kab. Tapin, Semua Kecamatan, Semua Kel/Desa	PENDAPATAN ASLI DAERAH (PAD)	-	-			0,00	DINAS PEMBERDAYAAN MASYARAKAT DAN DESA
	2.13.01.2.08.0002	Penyediaan Jasa Komunikasi, Sumber Daya Air dan Listrik																		
			Jumlah Laporan Penyediaan Jasa Komunikasi, Sumber Daya Air dan Listrik yang Disediakan				5 Laporan	5 Laporan	65.880.398,00	62.512.852,00	62.512.852,00	-3.367.546,00	Kab. Tapin, Semua Kecamatan, Semua Kel/Desa	PENDAPATAN ASLI DAERAH (PAD)	-	-			0,00	DINAS PEMBERDAYAAN MASYARAKAT DAN DESA
	2.13.01.2.08.0004	Penyediaan Jasa Pelayanan Umum Kantor																		
			Jumlah Laporan Penyediaan Jasa Pelayanan Umum Kantor yang Disediakan				8 Laporan	8 Laporan	155.900.000,00	151.200.000,00	151.164.000,00	-4.736.000,00	Kab. Tapin, Semua Kecamatan, Semua Kel/Desa	PENDAPATAN ASLI DAERAH (PAD)	-	-			0,00	DINAS PEMBERDAYAAN MASYARAKAT DAN DESA

NO	KODE	URUSAN / BIDANG URUSAN / PROGRAM / KEGIATAN / SUB KEGIATAN	INDIKATOR PROGRAM / KEGIATAN / SUB KEGIATAN	TARGET AKHIR PERIODE RENSTRA OPD	REALISASI CAPAIAN RENJA OPD TAHUN 2022	PRAKIRAAN CAPAIAN TARGET RENJA OPD TAHUN 2023	CAPAIAN KINERJA DAN KERANGKA PENDANAAN										KELOMPOK SASARAN	PRAKIRAAN MAJU RENCANA TAHUN 2025		PERANGKAT DAERAH PENANGGUNG JAWAB	
							TARGET 2024		PAGU INDIKATIF (Rp)			Bertambah/Berkurang (10-12)	LOKASI	SUMBER DANA	PRIORITAS			TARGET	PAGU INDIKATIF (Rp)		
							SEBELUM	SESUDAH	RKPD 2024	APBD 2024	RKPD PERUBAHAN 2024				NASIONAL	DAERAH					
1	2	3	4	5	6	7	8	9	10	11	12	13	14	15	16	17	18	19	20	21	
	2.13.01.2.09	Pemeliharaan Barang Milik Daerah Penunjang Urusan Pemerintahan Daerah	-				-	-	178.521.156,00	71.215.779,00	84.295.079,00	-94.226.077,00			-	-			0,00	DINAS PEMBERDAYAAN MASYARAKAT DAN DESA	
	2.13.01.2.09.0001	Penyediaan Jasa Pemeliharaan, Biaya Pemeliharaan, dan Pajak Kendaraan Perorangan Dinas atau Kendaraan Dinas Jabatan																			
			Jumlah Kendaraan Perorangan Dinas atau Kendaraan Dinas Jabatan yang Dipelihara dan Dibayarkan Pajaknya				1 Unit	1 Unit	87.720.656,00	66.600.000,00	77.379.300,00	-10.341.356,00	Kab. Tapin, Semua Kecamatan, Semua Kel/Desa	PENDAPATAN ASLI DAERAH (PAD)	-	-			0,00	DINAS PEMBERDAYAAN MASYARAKAT DAN DESA	
	2.13.01.2.09.0006	Pemeliharaan Peralatan dan Mesin Lainnya																			
			Jumlah Peralatan dan Mesin Lainnya yang Dipelihara				1 Unit	1 Unit	40.800.500,00	4.615.779,00	6.915.779,00	-33.884.721,00	Kab. Tapin, Semua Kecamatan, Semua Kel/Desa	PENDAPATAN ASLI DAERAH (PAD)	-	-			0,00	DINAS PEMBERDAYAAN MASYARAKAT DAN DESA	
	2.13.01.2.09.0009	Pemeliharaan/Rehabilitasi Gedung Kantor dan Bangunan Lainnya																			
			Jumlah Gedung Kantor dan Bangunan Lainnya yang Dipelihara/Direhabilitasi				1 Unit	1 Unit	50.000.000,00	0,00	0,00	-50.000.000,00	Kab. Tapin, Semua Kecamatan, Semua Kel/Desa	PENDAPATAN ASLI DAERAH (PAD)	-	-			0,00	DINAS PEMBERDAYAAN MASYARAKAT DAN DESA	
2.	<b>2.13.02</b>	<b>PROGRAM PENATAAN DESA</b>	-				-	-	<b>116.630.000,00</b>	<b>76.465.200,00</b>	<b>16.379.300,00</b>	<b>-116.630.000,00</b>							<b>0,00</b>		
	2.13.02.2.01	Penyelenggaraan Penataan Desa	-				-	-	116.630.000,00	76.465.200,00	16.379.300,00	-100.250.700,00			Mengembangkan Wilayah Untuk Mengurangi Kesenjangan Dan Menjamin Pemerataan	-	-			0,00	DINAS PEMBERDAYAAN MASYARAKAT DAN DESA
	2.13.02.2.01.0002	Fasilitasi Tata Wilayah Desa																			
			Jumlah Desa yang Terfasilitasi Penataan Wilayahnya				30 Desa	30 Desa	59.965.000,00	45.428.000,00	339.900,00	-59.625.100,00	Kab. Tapin, Semua Kecamatan, Semua Kel/Desa	PENDAPATAN ASLI DAERAH (PAD)	Mengembangkan Wilayah Untuk Mengurangi Kesenjangan Dan Menjamin Pemerataan	-	-			0,00	DINAS PEMBERDAYAAN MASYARAKAT DAN DESA
	2.13.02.2.01.0003	Fasilitasi Penataan Kewenangan Desa																			
			Jumlah Desa yang Terfasilitasi Penataan Kewenangannya				126 Desa	126 Desa	56.665.000,00	31.037.200,00	16.039.400,00	-40.625.600,00	Kab. Tapin, Semua Kecamatan, Semua Kel/Desa	PENDAPATAN ASLI DAERAH (PAD)	Mengembangkan Wilayah Untuk Mengurangi Kesenjangan Dan Menjamin Pemerataan	-	-			0,00	DINAS PEMBERDAYAAN MASYARAKAT DAN DESA
3.	<b>2.13.03</b>	<b>PROGRAM PENINGKATAN KERJA SAMA DESA</b>	-				-	-	<b>2.141.690.064,00</b>	<b>51.743.957.660,00</b>	<b>41.772.055.040,00</b>	<b>-2.141.690.064,00</b>							<b>0,00</b>		
	2.13.03.2.01	Fasilitasi Kerja Sama antar Desa	-				-	-	2.141.690.064,00	51.743.957.660,00	41.772.055.040,00	39.630.364.976,00			Mengembangkan Wilayah Untuk Mengurangi Kesenjangan Dan Menjamin Pemerataan	-	-			0,00	DINAS PEMBERDAYAAN MASYARAKAT DAN DESA
	2.13.03.2.01.0001	Fasilitasi Kerja Sama Antar Desa dalam Kabupaten/Kota																			
			Jumlah Dokumen Kerja Sama Antar Desa dalam Kabupaten/Kota				1 Dokumen	1 Dokumen	33.125.000,00	22.785.000,00	20.686.050,00	-12.438.950,00	Kab. Tapin, Semua Kecamatan, Semua Kel/Desa	PENDAPATAN ASLI DAERAH (PAD)	Mengembangkan Wilayah Untuk Mengurangi Kesenjangan Dan Menjamin Pemerataan	-	-			0,00	DINAS PEMBERDAYAAN MASYARAKAT DAN DESA
	2.13.03.2.01.0002	Fasilitasi Kerja Sama Antar Desa dengan Pihak Ketiga dalam Kabupaten/Kota																			
			Jumlah Dokumen Kerja Sama Antar Desa dengan Pihak Ketiga dalam Kabupaten/Kota				126 Dokumen	126 Dokumen	2.058.565.064,00	1.721.172.660,00	1.887.912.460,00	-170.652.604,00	Kab. Tapin, Semua Kecamatan, Semua Kel/Desa	PENDAPATAN ASLI DAERAH (PAD)	Mengembangkan Wilayah Untuk Mengurangi Kesenjangan Dan Menjamin Pemerataan	-	-			0,00	DINAS PEMBERDAYAAN MASYARAKAT DAN DESA
	2.13.03.2.01.0003	Fasilitasi Pembangunan Kawasan Perdesaan																			
			Jumlah Dokumen Hasil Fasilitasi Pembangunan Kawasan Perdesaan				2 Dokumen	2 Dokumen	50.000.000,00	50.000.000.000,00	39.863.456.530,00	39.813.456.530,00	Kab. Tapin, Semua Kecamatan, Semua Kel/Desa	PENDAPATAN ASLI DAERAH (PAD)	Mengembangkan Wilayah Untuk Mengurangi Kesenjangan Dan Menjamin Pemerataan	-	-			0,00	DINAS PEMBERDAYAAN MASYARAKAT DAN DESA
4.	<b>2.13.04</b>	<b>PROGRAM ADMINISTRASI PEMERINTAHAN DESA</b>	-				-	-	<b>4.694.615.316,00</b>	<b>4.905.407.407,00</b>	<b>2.476.945.657,00</b>	<b>-4.661.490.316,00</b>							<b>33.125.000,00</b>		
	2.13.04.2.01	Pembinaan dan Pengawasan Penyelenggaraan Administrasi Pemerintahan Desa	-				-	-	4.694.615.316,00	4.905.407.407,00	2.476.945.657,00	-2.217.669.659,00			Mengembangkan Wilayah Untuk Mengurangi Kesenjangan Dan Menjamin Pemerataan	-	-		33.125.000,00	DINAS PEMBERDAYAAN MASYARAKAT DAN DESA	
	2.13.04.2.01.0001	Fasilitasi Penyelenggaraan Administrasi Pemerintahan Desa																			
			Jumlah Dokumen Penyelenggaraan Administrasi Pemerintahan Desa				126 Dokumen	126 Dokumen	33.125.000,00	677.381.287,00	686.898.487,00	653.773.487,00	Kab. Tapin, Semua Kecamatan, Semua Kel/Desa	PENDAPATAN ASLI DAERAH (PAD)	Mengembangkan Wilayah Untuk Mengurangi Kesenjangan Dan Menjamin Pemerataan	-	-			0,00	DINAS PEMBERDAYAAN MASYARAKAT DAN DESA
	2.13.04.2.01.0002	Fasilitasi Penyusunan Produk Hukum Desa																			
			Jumlah Dokumen Hasil Fasilitasi Penyusunan Produk Hukum Desa				126 Dokumen	126 Dokumen	50.710.000,00	47.744.400,00	132.451.150,00	81.741.150,00	Kab. Tapin, Semua Kecamatan, Semua Kel/Desa	PENDAPATAN ASLI DAERAH (PAD)	Mengembangkan Wilayah Untuk Mengurangi Kesenjangan Dan Menjamin Pemerataan	-	-			0,00	DINAS PEMBERDAYAAN MASYARAKAT DAN DESA
	2.13.04.2.01.0003	Fasilitasi Penyusunan Perencanaan Pembangunan Desa																			
			Jumlah Dokumen Hasil Fasilitasi Penyusunan Perencanaan Pembangunan Desa				165 Dokumen	165 Dokumen	80.765.000,00	192.313.800,00	219.314.100,00	138.549.100,00	Kab. Tapin, Semua Kecamatan, Semua Kel/Desa	PENDAPATAN ASLI DAERAH (PAD)	Mengembangkan Wilayah Untuk Mengurangi Kesenjangan Dan Menjamin Pemerataan	-	-			0,00	DINAS PEMBERDAYAAN MASYARAKAT DAN DESA
	2.13.04.2.01.0004	Fasilitasi Pengelolaan Keuangan Desa																			
			Jumlah Dokumen Hasil Fasilitasi Pengelolaan Keuangan Desa				126 Dokumen	126 Dokumen	164.425.000,00	160.730.950,00	185.706.200,00	21.281.200,00	Kab. Tapin, Semua Kecamatan, Semua Kel/Desa	PENDAPATAN ASLI DAERAH (PAD)	Mengembangkan Wilayah Untuk Mengurangi Kesenjangan Dan Menjamin Pemerataan	-	-			0,00	DINAS PEMBERDAYAAN MASYARAKAT DAN DESA

NO	KODE	URUSAN / BIDANG URUSAN / PROGRAM / KEGIATAN / SUB KEGIATAN	INDIKATOR PROGRAM / KEGIATAN / SUB KEGIATAN	TARGET AKHIR PERIODE RENSTRA OPD	REALISASI CAPAIAN RENJA OPD TAHUN 2022	PRAKIRAAN CAPAIAN TARGET RENJA OPD TAHUN 2023	CAPAIAN KINERJA DAN KERANGKA PENDANAAN										KELOMPOK SASARAN	PRAKIRAAN MAJU RENCANA TAHUN 2025		PERANGKAT DAERAH PENANGGUNG JAWAB	
							TARGET 2024		PAGU INDIKATIF (Rp)			Bertambah/Berkurang (10-12)	LOKASI	SUMBER DANA	PRIORITAS			TARGET	PAGU INDIKATIF (Rp)		
							SEBELUM	SESUDAH	RKPD 2024	APBD 2024	RKPD PERUBAHAN 2024				NASIONAL	DAERAH					
1	2	3	4	5	6	7	8	9	10	11	12	13	14	15	16	17	18	19	20	21	
	2.13.04.2.01.0005	Pembinaan Peningkatan Kapasitas Aparatur Pemerintah Desa																			
			Jumlah Aparatur Pemerintah Desa yang Mengikuti Pembinaan Peningkatan Kapasitas				252 Orang	252 Orang	748.765.000,00	239.997.600,00	232.702.100,00	-516.062.900,00	Kab. Tapin, Semua Kecamatan, Semua Kel/Desa	PENDAPATAN ASLI DAERAH (PAD)	Mengembangkan Wilayah Untuk Mengurangi Kesenjangan Dan Menjamin Pemerataan	-				0,00	DINAS PEMBERDAYAAN MASYARAKAT DAN DESA
	2.13.04.2.01.0006	Fasilitasi Penyelenggaraan Musyawarah Desa																			
			Jumlah Laporan Fasilitasi Penyelenggaraan Musyawarah Desa				1 Laporan	1 Laporan	55.615.000,00	41.024.800,00	37.546.950,00	-18.068.050,00	Kab. Tapin, Semua Kecamatan, Semua Kel/Desa	PENDAPATAN ASLI DAERAH (PAD)	Mengembangkan Wilayah Untuk Mengurangi Kesenjangan Dan Menjamin Pemerataan	-				0,00	DINAS PEMBERDAYAAN MASYARAKAT DAN DESA
	2.13.04.2.01.0007	Evaluasi dan Pengawasan Peraturan Desa																			
			Jumlah Dokumen Hasil Evaluasi dan Pengawasan Peraturan Desa				126 Dokumen	126 Dokumen	29.925.000,00	25.371.020,00	20.970.260,00	-8.954.740,00	Kab. Tapin, Semua Kecamatan, Semua Kel/Desa	PENDAPATAN ASLI DAERAH (PAD)	Mengembangkan Wilayah Untuk Mengurangi Kesenjangan Dan Menjamin Pemerataan	-				0,00	DINAS PEMBERDAYAAN MASYARAKAT DAN DESA
	2.13.04.2.01.0008	Pembinaan dan Pemberdayaan BUM Desa dan Lembaga Kerja Sama antar Desa																			
			Jumlah Dokumen Hasil Pembinaan dan Pemberdayaan BUM Desa dan Lembaga Kerja Sama antar Desa				12 Dokumen	12 Dokumen	568.844.338,00	607.570.900,00	607.570.900,00	38.726.562,00	Semua Kota/Kab, Semua Kecamatan, Semua Kel/Desa Kab. Tapin, Semua Kecamatan, Semua Kel/Desa	PENDAPATAN ASLI DAERAH (PAD)	Mengembangkan Wilayah Untuk Mengurangi Kesenjangan Dan Menjamin Pemerataan	-				0,00	DINAS PEMBERDAYAAN MASYARAKAT DAN DESA
	2.13.04.2.01.0009	Penyelenggaraan Pemilihan, Pengangkatan dan Pemberhentian Kepala Desa																			
			Jumlah Laporan Hasil Penyelenggaraan Pemilihan, Pengangkatan dan Pemberhentian Kepala Desa				1 Laporan	1 Laporan	2.056.184.413,00	2.617.518.650,00	62.055.100,00	-1.994.129.313,00	Kab. Tapin, Semua Kecamatan, Semua Kel/Desa	PENDAPATAN ASLI DAERAH (PAD)	Mengembangkan Wilayah Untuk Mengurangi Kesenjangan Dan Menjamin Pemerataan	-				0,00	DINAS PEMBERDAYAAN MASYARAKAT DAN DESA
	2.13.04.2.01.0010	Fasilitasi Pengangkatan dan Pemberhentian Perangkat Desa																			
			Jumlah Laporan Fasilitasi Pengangkatan dan Pemberhentian Perangkat Desa				1 Laporan	1 Laporan	33.125.000,00	25.333.900,00	21.993.100,00	-11.131.900,00	Kab. Tapin, Semua Kecamatan, Semua Kel/Desa	PENDAPATAN ASLI DAERAH (PAD)	Mengembangkan Wilayah Untuk Mengurangi Kesenjangan Dan Menjamin Pemerataan	-				0,00	DINAS PEMBERDAYAAN MASYARAKAT DAN DESA
	2.13.04.2.01.0011	Fasilitasi Penyusunan Profil Desa																			
			Jumlah Dokumen Profil Desa yang tersusun				1 Dokumen	1 Dokumen	59.099.420,00	43.199.700,00	43.318.900,00	-15.780.520,00	Kab. Tapin, Semua Kecamatan, Semua Kel/Desa	PENDAPATAN ASLI DAERAH (PAD)	Mengembangkan Wilayah Untuk Mengurangi Kesenjangan Dan Menjamin Pemerataan	-				0,00	DINAS PEMBERDAYAAN MASYARAKAT DAN DESA
	2.13.04.2.01.0012	Fasilitasi Manajemen Pemerintahan Desa																			
			Jumlah Dokumen Hasil Fasilitasi Manajemen Pemerintahan Desa				1 Dokumen	1 Dokumen	29.925.000,00	29.915.600,00	18.887.500,00	-11.037.500,00	Kab. Tapin, Semua Kecamatan, Semua Kel/Desa	PENDAPATAN ASLI DAERAH (PAD)	Mengembangkan Wilayah Untuk Mengurangi Kesenjangan Dan Menjamin Pemerataan	-				33.125.000,00	DINAS PEMBERDAYAAN MASYARAKAT DAN DESA
	2.13.04.2.01.0013	Fasilitasi Pengelolaan Aset Desa																			
			Jumlah Dokumen Hasil Fasilitasi Pengelolaan Aset Desa				1 Dokumen	1 Dokumen	56.899.149,00	24.284.800,00	24.184.750,00	-32.714.399,00	Kab. Tapin, Semua Kecamatan, Semua Kel/Desa	PENDAPATAN ASLI DAERAH (PAD)	Mengembangkan Wilayah Untuk Mengurangi Kesenjangan Dan Menjamin Pemerataan	-				0,00	DINAS PEMBERDAYAAN MASYARAKAT DAN DESA
	2.13.04.2.01.0014	Pembinaan Peningkatan Kapasitas Anggota BPD																			
			Jumlah Anggota BPD yang Mengikuti Pembinaan Peningkatan Kapasitas				1 Orang	1 Orang	286.805.000,00	25.781.700,00	35.272.550,00	-251.532.450,00	Kab. Tapin, Semua Kecamatan, Semua Kel/Desa	PENDAPATAN ASLI DAERAH (PAD)	Mengembangkan Wilayah Untuk Mengurangi Kesenjangan Dan Menjamin Pemerataan	-				0,00	DINAS PEMBERDAYAAN MASYARAKAT DAN DESA
	2.13.04.2.01.0015	Fasilitasi Penetapan dan Penegasan Batas Desa																			
			Jumlah Desa yang Difasilitasi dalam Penetapan Dan Penegasan Batas Desa				1 Desa	1 Desa	334.542.366,00	45.117.980,00	77.653.500,00	-256.888.866,00	Kab. Tapin, Semua Kecamatan, Semua Kel/Desa	PENDAPATAN ASLI DAERAH (PAD)	Mengembangkan Wilayah Untuk Mengurangi Kesenjangan Dan Menjamin Pemerataan	-				0,00	DINAS PEMBERDAYAAN MASYARAKAT DAN DESA
	2.13.04.2.01.0016	Fasilitasi Pembinaan Laporan Kepala Desa																			
			Jumlah Laporan Hasil Fasilitasi Pembinaan Laporan Kepala Desa				1 Laporan	1 Laporan	29.925.000,00	20.515.520,00	19.423.910,00	-10.501.090,00	Kab. Tapin, Semua Kecamatan, Semua Kel/Desa	PENDAPATAN ASLI DAERAH (PAD)	Mengembangkan Wilayah Untuk Mengurangi Kesenjangan Dan Menjamin Pemerataan	-				0,00	DINAS PEMBERDAYAAN MASYARAKAT DAN DESA
	2.13.04.2.01.0018	Fasilitasi Evaluasi Perkembangan Desa serta Lomba Desa dan Kelurahan																			
			Jumlah Dokumen Hasil Evaluasi Perkembangan Desa serta Lomba Desa dan Kelurahan				1 Dokumen	1 Dokumen	75.935.630,00	81.604.800,00	50.996.200,00	-24.939.430,00	Kab. Tapin, Semua Kecamatan, Semua Kel/Desa	PENDAPATAN ASLI DAERAH (PAD)	Mengembangkan Wilayah Untuk Mengurangi Kesenjangan Dan Menjamin Pemerataan	-				0,00	DINAS PEMBERDAYAAN MASYARAKAT DAN DESA
5.	2.13.05	PROGRAM PEMBERDAYAAN LEMBAGA KEMASYARAKATAN, LEMBAGA ADAT DAN MASYARAKAT HUKUM ADAT	-				-	-	1.942.838.760,00	1.042.825.400,00	1.042.770.062,00	-1.461.621.186,00								481.217.574,00	

NO	KODE	URUSAN / BIDANG URUSAN / PROGRAM / KEGIATAN / SUB KEGIATAN	INDIKATOR PROGRAM / KEGIATAN / SUB KEGIATAN	TARGET AKHIR PERIODE RENSTRA OPD	REALISASI CAPAIAN RENJA OPD TAHUN 2022	PRAKIRAAN CAPAIAN TARGET RENJA OPD TAHUN 2023	CAPAIAN KINERJA DAN KERANGKA PENDANAAN										KELOMPOK SASARAN	PRAKIRAAN MAJU RENCANA TAHUN 2025		PERANGKAT DAERAH PENANGGUNG JAWAB	
							TARGET 2024		PAGU INDIKATIF (Rp)			Bertambah/Berkurang (10-12)	LOKASI	SUMBER DANA	PRIORITAS			TARGET	PAGU INDIKATIF (Rp)		
							SEBELUM	SESUDAH	RKPD 2024	APBD 2024	RKPD PERUBAHAN 2024				NASIONAL	DAERAH					
1	2	3	4	5	6	7	8	9	10	11	12	13	14	15	16	17	18	19	20	21	
	2.13.05.2.01	Pemberdayaan Lembaga Kemasyarakatan yang Bergerak di Bidang Pemberdayaan Desa dan Lembaga Adat Tingkat Daerah Kabupaten/Kota serta Pemberdayaan Masyarakat Hukum Adat yang Masyarakat Pelakunya Hukum Adat yang Sama dalam Daerah Kabupaten/Kota	-				-	-	1.942.838.760,00	1.042.825.400,00	1.042.770.062,00	-900.068.698,00			Mengembangkan Wilayah Untuk Mengurangi Kesenjangan Dan Menjamin Pemerataan	-			481.217.574,00	DINAS PEMBERDAYAAN MASYARAKAT DAN DESA	
	2.13.05.2.01.0002	Fasilitasi Penataan, Pemberdayaan dan Pendayagunaan Kelembagaan Lembaga Kemasyarakatan Desa/Kelurahan (RT, RW, PKK, Posyandu, LPM, dan Karang Taruna), Lembaga Adat Desa/Kelurahan dan Masyarakat Hukum Adat																			
			Jumlah Dokumen Hasil Penataan, Pemberdayaan dan Pendayagunaan Kelembagaan Lembaga Kemasyarakatan Desa/Kelurahan (RT, RW, PKK, Posyandu, LPM, dan Karang Taruna), Lembaga Adat Desa/Kelurahan dan Masyarakat Hukum Adat				1 Dokumen	1 Dokumen	440.181.004,00	191.391.200,00	252.972.750,00	-187.208.254,00	Kab. Tapin, Semua Kecamatan, Semua Kel/Desa	PENDAPATAN ASLI DAERAH (PAD)	Mengembangkan Wilayah Untuk Mengurangi Kesenjangan Dan Menjamin Pemerataan	-			0,00	DINAS PEMBERDAYAAN MASYARAKAT DAN DESA	
	2.13.05.2.01.0003	Peningkatan Kapasitas Kelembagaan Lembaga Kemasyarakatan Desa/Kelurahan (RT, RW, PKK, Posyandu, LPM, dan Karang Taruna), Lembaga Adat Desa/Kelurahan dan Masyarakat Hukum Adat																			
			Jumlah Lembaga Kemasyarakatan Desa/Kelurahan (RT, RW, PKK, Posyandu, LPM, dan Karang Taruna), Lembaga Adat Desa/Kelurahan dan Masyarakat Hukum Adat yang Ditingkatkan Kapasitasnya				1 Lembaga	1 Lembaga	406.650.380,00	272.454.050,00	215.513.612,00	-191.136.768,00	Kab. Tapin, Semua Kecamatan, Semua Kel/Desa	PENDAPATAN ASLI DAERAH (PAD)	Mengembangkan Wilayah Untuk Mengurangi Kesenjangan Dan Menjamin Pemerataan	-			0,00	DINAS PEMBERDAYAAN MASYARAKAT DAN DESA	
	2.13.05.2.01.0005	Fasilitasi Pengembangan Usaha Ekonomi Masyarakat dan Pemerintah Desa dalam Meningkatkan Pendapatan Asli Desa																			
			Jumlah Dokumen Hasil Fasilitasi Pengembangan Usaha Ekonomi Masyarakat dan Pemerintah Desa dalam Meningkatkan Pendapatan Asli Desa				1 Dokumen	1 Dokumen	481.217.574,00	194.040.400,00	193.985.200,00	-287.232.374,00	Kab. Tapin, Semua Kecamatan, Semua Kel/Desa	PENDAPATAN ASLI DAERAH (PAD)	Mengembangkan Wilayah Untuk Mengurangi Kesenjangan Dan Menjamin Pemerataan	-			481.217.574,00	DINAS PEMBERDAYAAN MASYARAKAT DAN DESA	
	2.13.05.2.01.0006	Fasilitasi Pemerintah Desa dalam Pemanfaatan Teknologi Tepat Guna																			
			Jumlah Laporan Hasil Fasilitasi Pemerintah Desa dalam Pemanfaatan Teknologi Tepat Guna				1 Laporan	1 Laporan	509.827.500,00	380.298.500,00	380.298.500,00	-129.529.000,00	Kab. Tapin, Semua Kecamatan, Semua Kel/Desa	PENDAPATAN ASLI DAERAH (PAD)	Mengembangkan Wilayah Untuk Mengurangi Kesenjangan Dan Menjamin Pemerataan	-			0,00	DINAS PEMBERDAYAAN MASYARAKAT DAN DESA	
	2.13.05.2.01.0007	Fasilitasi Bulan Bhakti Gotong Royong Masyarakat																			
			Jumlah Laporan Hasil Fasilitasi Bulan Bhakti Gotong Royong Masyarakat				1 Laporan	1 Laporan	104.962.302,00	4.641.250,00	0,00	-104.962.302,00	Kab. Tapin, Semua Kecamatan, Semua Kel/Desa	PENDAPATAN ASLI DAERAH (PAD)	Mengembangkan Wilayah Untuk Mengurangi Kesenjangan Dan Menjamin Pemerataan	-			0,00	DINAS PEMBERDAYAAN MASYARAKAT DAN DESA	
		<b>DINAS PENGENDALIAN PENDUDUK DAN KELUARGA BERENCANA</b>							<b>5.738.764.823,00</b>	<b>9.207.560.334,00</b>	<b>15.222.115.329,00</b>	<b>9.483.350.506,00</b>							<b>1.772.000.000,00</b>		
	<b>2</b>	<b>URUSAN PEMERINTAHAN WAJIB YANG TIDAK BERKAITAN DENGAN PELAYANAN DASAR</b>							<b>5.738.764.823,00</b>	<b>9.207.560.334,00</b>	<b>15.222.115.329,00</b>	<b>9.483.350.506,00</b>							<b>1.772.000.000,00</b>		
	<b>2.14</b>	<b>URUSAN PEMERINTAHAN BIDANG PENGENDALIAN PENDUDUK DAN KELUARGA BERENCANA</b>							<b>5.738.764.823,00</b>	<b>9.207.560.334,00</b>	<b>15.222.115.329,00</b>	<b>9.483.350.506,00</b>							<b>1.772.000.000,00</b>		
	<b>1.</b>	<b>2.14.01</b>	<b>PROGRAM PENUNJANG URUSAN PEMERINTAHAN DAERAH KABUPATEN/KOTA</b>						<b>4.454.892.823,00</b>	<b>5.545.356.358,00</b>	<b>6.785.410.733,00</b>	<b>-4.454.892.823,00</b>							<b>0,00</b>		
		2.14.01.2.01	Perencanaan, Penganggaran, dan Evaluasi Kinerja Perangkat Daerah						5.025.000,00	7.200.300,00	7.200.300,00	2.175.300,00							0,00	DINAS PENGENDALIAN PENDUDUK DAN KELUARGA BERENCANA	
		2.14.01.2.01.0006	Koordinasi dan Penyusunan Laporan Capaian Kinerja dan Ikhtisar Realisasi Kinerja SKPD																		
			Jumlah Laporan Capaian Kinerja dan Ikhtisar Realisasi Kinerja SKPD dan Laporan Hasil Koordinasi Penyusunan Laporan Capaian Kinerja dan Ikhtisar Realisasi Kinerja SKPD				13,00 Laporan	13,00 Laporan	5.025.000,00	7.200.300,00	7.200.300,00	2.175.300,00	Kab. Tapin, Semua Kecamatan, Semua Kel/Desa	PENDAPATAN ASLI DAERAH (PAD)	-	-			0,00	DINAS PENGENDALIAN PENDUDUK DAN KELUARGA BERENCANA	
		2.14.01.2.02	Administrasi Keuangan Perangkat Daerah						3.085.371.087,00	2.890.425.130,00	3.053.241.041,00	-32.130.046,00							0,00	DINAS PENGENDALIAN PENDUDUK DAN KELUARGA BERENCANA	
		2.14.01.2.02.0001	Penyediaan Gaji dan Tunjangan ASN																		
			Jumlah Orang yang Menerima Gaji dan Tunjangan ASN				216 Orang/bulan	216 Orang/bulan	3.077.871.087,00	2.884.325.130,00	3.047.141.041,00	-30.730.046,00	Kab. Tapin, Semua Kecamatan, Semua Kel/Desa	PENDAPATAN ASLI DAERAH (PAD)	-	-			0,00	DINAS PENGENDALIAN PENDUDUK DAN KELUARGA BERENCANA	
		2.14.01.2.02.0005	Koordinasi dan Penyusunan Laporan Keuangan Akhir Tahun SKPD																		
			Jumlah Laporan Keuangan Akhir Tahun SKPD dan Laporan Hasil Koordinasi Penyusunan Laporan Keuangan Akhir Tahun SKPD				1 Laporan	1 Laporan	2.500.000,00	3.050.000,00	3.050.000,00	550.000,00	Kab. Tapin, Semua Kecamatan, Semua Kel/Desa	PENDAPATAN ASLI DAERAH (PAD)	-	-			0,00	DINAS PENGENDALIAN PENDUDUK DAN KELUARGA BERENCANA	
		2.14.01.2.02.0007	Koordinasi dan Penyusunan Laporan Keuangan Bulanan/ Triwulanan/ Semesteran SKPD																		
			Jumlah Laporan Keuangan Bulanan/ Triwulanan/ Semesteran SKPD dan Laporan Koordinasi Penyusunan Laporan Keuangan Bulanan/Triwulanan/Semesteran SKPD				1 Laporan	1 Laporan	2.500.000,00	0,00	0,00	-2.500.000,00	Kab. Tapin, Semua Kecamatan, Semua Kel/Desa	PENDAPATAN ASLI DAERAH (PAD)	-	-			0,00	DINAS PENGENDALIAN PENDUDUK DAN KELUARGA BERENCANA	
		2.14.01.2.02.0008	Penyusunan Pelaporan dan Analisis Prognosis Realisasi Anggaran																		
			Jumlah Dokumen Pelaporan dan Analisis Prognosis Realisasi Anggaran				1 Dokumen	1 Dokumen	2.500.000,00	3.050.000,00	3.050.000,00	550.000,00	Kab. Tapin, Semua Kecamatan, Semua Kel/Desa	PENDAPATAN ASLI DAERAH (PAD)	-	-			0,00	DINAS PENGENDALIAN PENDUDUK DAN KELUARGA BERENCANA	

NO	KODE	URUSAN / BIDANG URUSAN / PROGRAM / KEGIATAN / SUB KEGIATAN	INDIKATOR PROGRAM / KEGIATAN / SUB KEGIATAN	TARGET AKHIR PERIODE RENSTRA OPD	REALISASI CAPAIAN RENJA OPD TAHUN 2022	PRAKIRAAN CAPAIAN TARGET RENJA OPD TAHUN 2023	CAPAIAN KINERJA DAN KERANGKA PENDANAAN										KELOMPOK SASARAN	PRAKIRAAN MAJU RENCANA TAHUN 2025		PERANGKAT DAERAH PENANGGUNG JAWAB
							TARGET 2024		PAGU INDIKATIF (Rp)			Bertambah/Berkurang (10-12)	LOKASI	SUMBER DANA	PRIORITAS			TARGET	PAGU INDIKATIF (Rp)	
							SEBELUM	SESUDAH	RKPD 2024	APBD 2024	RKPD PERUBAHAN 2024				NASIONAL	DAERAH				
1	2	3	4	5	6	7	8	9	10	11	12	13	14	15	16	17	18	19	20	21
	2.14.01.2.06	Administrasi Umum Perangkat Daerah	-				-	-	747.458.748,00	1.383.962.650,00	2.417.939.650,00	1.670.480.902,00			-	-			0,00	DINAS PENGENDALIAN PENDUDUK DAN KELUARGA BERENCANA
	2.14.01.2.06.0001	Penyediaan Komponen Instalasi Listrik/Penerangan Bangunan Kantor																		
			<i>Jumlah Paket Komponen Instalasi Listrik/Penerangan Bangunan Kantor yang Disediakan</i>				1 Paket	1 Paket	5.013.000,00	4.126.100,00	4.126.100,00	-886.900,00	Kab. Tapin, Semua Kecamatan, Semua Kel/Desa	PENDAPATAN ASLI DAERAH (PAD)	-	-			0,00	DINAS PENGENDALIAN PENDUDUK DAN KELUARGA BERENCANA
	2.14.01.2.06.0002	Penyediaan Peralatan dan Perlengkapan Kantor																		
			<i>Jumlah Paket Peralatan dan Perlengkapan Kantor yang Disediakan</i>				2 Paket	2 Paket	30.000.000,00	56.929.300,00	56.929.300,00	26.929.300,00	Kab. Tapin, Semua Kecamatan, Semua Kel/Desa	PENDAPATAN ASLI DAERAH (PAD)	-	-			0,00	DINAS PENGENDALIAN PENDUDUK DAN KELUARGA BERENCANA
	2.14.01.2.06.0004	Penyediaan Bahan Logistik Kantor																		
			<i>Jumlah Paket Bahan Logistik Kantor yang Disediakan</i>				1 Paket	1 Paket	62.713.300,00	63.038.000,00	72.038.000,00	9.324.700,00	Kab. Tapin, Semua Kecamatan, Semua Kel/Desa	PENDAPATAN ASLI DAERAH (PAD)	-	-			0,00	DINAS PENGENDALIAN PENDUDUK DAN KELUARGA BERENCANA
	2.14.01.2.06.0005	Penyediaan Barang Cetak dan Penggandaan																		
			<i>Jumlah Paket Barang Cetak dan Penggandaan yang Disediakan</i>				3 Paket	3 Paket	15.013.200,00	13.319.200,00	14.169.200,00	-844.000,00	Kab. Tapin, Semua Kecamatan, Semua Kel/Desa	PENDAPATAN ASLI DAERAH (PAD)	-	-			0,00	DINAS PENGENDALIAN PENDUDUK DAN KELUARGA BERENCANA
	2.14.01.2.06.0007	Penyediaan Bahan/Material																		
			<i>Jumlah Paket Bahan/Material yang Disediakan</i>				1 Paket	1 Paket	4.027.800,00	6.011.500,00	6.011.500,00	1.983.700,00	Kab. Tapin, Semua Kecamatan, Semua Kel/Desa	PENDAPATAN ASLI DAERAH (PAD)	-	-			0,00	DINAS PENGENDALIAN PENDUDUK DAN KELUARGA BERENCANA
	2.14.01.2.06.0008	Fasilitasi Kunjungan Tamu																		
			<i>Jumlah Laporan Fasilitasi Kunjungan Tamu</i>				12 Laporan	12 Laporan	6.050.000,00	7.194.550,00	7.194.550,00	1.144.550,00	Kab. Tapin, Semua Kecamatan, Semua Kel/Desa	PENDAPATAN ASLI DAERAH (PAD)	-	-			0,00	DINAS PENGENDALIAN PENDUDUK DAN KELUARGA BERENCANA
	2.14.01.2.06.0009	Penyelenggaraan Rapat Koordinasi dan Konsultasi SKPD																		
			<i>Jumlah Laporan Penyelenggaraan Rapat Koordinasi dan Konsultasi SKPD</i>				12 Laporan	12 Laporan	624.641.448,00	1.233.344.000,00	2.257.471.000,00	1.632.829.552,00	Kab. Tapin, Semua Kecamatan, Semua Kel/Desa	PENDAPATAN ASLI DAERAH (PAD)	-	-			0,00	DINAS PENGENDALIAN PENDUDUK DAN KELUARGA BERENCANA
	2.14.01.2.07	Pengadaan Barang Milik Daerah Penunjang Urusan Pemerintahan Daerah	-						29.503.800,00	67.159.700,00	172.327.514,00	142.823.714,00			-	-			0,00	DINAS PENGENDALIAN PENDUDUK DAN KELUARGA BERENCANA
	2.14.01.2.07.0005	Pengadaan Mebel																		
			<i>Jumlah Paket Mebel yang Disediakan</i>				1 Unit	1 Unit	6.530.500,00	12.408.000,00	0,00	-6.530.500,00	Kab. Tapin, Semua Kecamatan, Semua Kel/Desa	PENDAPATAN ASLI DAERAH (PAD)	-	-			0,00	DINAS PENGENDALIAN PENDUDUK DAN KELUARGA BERENCANA
	2.14.01.2.07.0006	Pengadaan Peralatan dan Mesin Lainnya																		
			<i>Jumlah Unit Peralatan dan Mesin Lainnya yang Disediakan</i>				2 Unit	2 Unit	20.973.300,00	54.751.700,00	37.320.500,00	16.347.200,00	Kab. Tapin, Semua Kecamatan, Semua Kel/Desa	PENDAPATAN ASLI DAERAH (PAD)	-	-			0,00	DINAS PENGENDALIAN PENDUDUK DAN KELUARGA BERENCANA
	2.14.01.2.07.0010	Pengadaan Sarana dan Prasarana Gedung Kantor atau Bangunan Lainnya																		
			<i>Jumlah Unit Sarana dan Prasarana Gedung Kantor atau Bangunan Lainnya yang Disediakan</i>				1 Unit	1 Unit	1.000.000,00	0,00	0,00	-1.000.000,00	Kab. Tapin, Semua Kecamatan, Semua Kel/Desa	PENDAPATAN ASLI DAERAH (PAD)	-	-			0,00	DINAS PENGENDALIAN PENDUDUK DAN KELUARGA BERENCANA
	2.14.01.2.07.0011	Pengadaan Sarana dan Prasarana Pendukung Gedung Kantor atau Bangunan Lainnya																		
			<i>Jumlah Unit Sarana dan Prasarana Pendukung Gedung Kantor atau Bangunan Lainnya yang Disediakan</i>				1 Unit	1 Unit	1.000.000,00	0,00	135.007.014,00	134.007.014,00	Kab. Tapin, Semua Kecamatan, Semua Kel/Desa	PENDAPATAN ASLI DAERAH (PAD)	-	-			0,00	DINAS PENGENDALIAN PENDUDUK DAN KELUARGA BERENCANA
	2.14.01.2.08	Penyediaan Jasa Penunjang Urusan Pemerintahan Daerah	-						431.434.188,00	1.049.432.680,00	977.143.980,00	545.709.792,00			-	-			0,00	DINAS PENGENDALIAN PENDUDUK DAN KELUARGA BERENCANA
	2.14.01.2.08.0001	Penyediaan Jasa Surat Menyurat																		
			<i>Jumlah Laporan Penyediaan Jasa Surat Menyurat</i>				1 Laporan	1 Laporan	1.507.500,00	1.570.000,00	1.570.000,00	62.500,00	Kab. Tapin, Semua Kecamatan, Semua Kel/Desa	PENDAPATAN ASLI DAERAH (PAD)	-	-			0,00	DINAS PENGENDALIAN PENDUDUK DAN KELUARGA BERENCANA
	2.14.01.2.08.0002	Penyediaan Jasa Komunikasi, Sumber Daya Air dan Listrik																		
			<i>Jumlah Laporan Penyediaan Jasa Komunikasi, Sumber Daya Air dan Listrik yang Disediakan</i>				12 Laporan	12 Laporan	77.126.688,00	163.183.980,00	153.033.980,00	75.907.292,00	Kab. Tapin, Semua Kecamatan, Semua Kel/Desa	PENDAPATAN ASLI DAERAH (PAD)	-	-			0,00	DINAS PENGENDALIAN PENDUDUK DAN KELUARGA BERENCANA
	2.14.01.2.08.0004	Penyediaan Jasa Pelayanan Umum Kantor																		
			<i>Jumlah Laporan Penyediaan Jasa Pelayanan Umum Kantor yang Disediakan</i>				12 Laporan	12 Laporan	352.800.000,00	884.678.700,00	822.540.000,00	469.740.000,00	Kab. Tapin, Semua Kecamatan, Semua Kel/Desa	PENDAPATAN ASLI DAERAH (PAD)	-	-			0,00	DINAS PENGENDALIAN PENDUDUK DAN KELUARGA BERENCANA
	2.14.01.2.09	Pemeliharaan Barang Milik Daerah Penunjang Urusan Pemerintahan Daerah	-						156.100.000,00	147.175.898,00	157.558.248,00	1.458.248,00			-	-			0,00	DINAS PENGENDALIAN PENDUDUK DAN KELUARGA BERENCANA
	2.14.01.2.09.0001	Penyediaan Jasa Pemeliharaan, Biaya Pemeliharaan, dan Pajak Kendaraan Perorangan Dinas atau Kendaraan Dinas Jabatan																		



NO	KODE	URUSAN / BIDANG URUSAN / PROGRAM / KEGIATAN / SUB KEGIATAN	INDIKATOR PROGRAM / KEGIATAN / SUB KEGIATAN	TARGET AKHIR PERIODE RENSTRA OPD	REALISASI CAPAIAN RENJA OPD TAHUN 2022	PRAKIRAAN CAPAIAN TARGET RENJA OPD TAHUN 2023	CAPAIAN KINERJA DAN KERANGKA PENDANAAN										KELOMPOK SASARAN	PRAKIRAAN MAJU RENCANA TAHUN 2025		PERANGKAT DAERAH PENANGGUNG JAWAB
							TARGET 2024		PAGU INDIKATIF (Rp)			Bertambah/Berkurang (10-12)	LOKASI	SUMBER DANA	PRIORITAS			TARGET	PAGU INDIKATIF (Rp)	
							SEBELUM	SESUDAH	RKPD 2024	APBD 2024	RKPD PERUBAHAN 2024				NASIONAL	DAERAH				
1	2	3	4	5	6	7	8	9	10	11	12	13	14	15	16	17	18	19	20	21
			Jumlah Kendaraan Perorangan Dinas atau Kendaraan Dinas Jabatan yang Dipelihara dan Dibayarkan Pajaknya				62 Unit	62 Unit	150.000.000,00	132.003.660,00	142.150.910,00	-7.849.090,00	Kab. Tapin, Semua Kecamatan, Semua Kel/Desa	PENDAPATAN ASLI DAERAH (PAD)	-	-			0,00	DINAS PENGENDALIAN PENDUDUK DAN KELUARGA BERENCANA
	2.14.01.2.09.0006	Pemeliharaan Peralatan dan Mesin Lainnya					12 Unit	12 Unit	5.100.000,00	5.162.238,00	5.397.338,00	297.338,00	Kab. Tapin, Semua Kecamatan, Semua Kel/Desa	PENDAPATAN ASLI DAERAH (PAD)	-	-			0,00	DINAS PENGENDALIAN PENDUDUK DAN KELUARGA BERENCANA
	2.14.01.2.09.0010	Pemeliharaan/Rehabilitasi Sarana dan Prasarana Gedung Kantor atau Bangunan Lainnya					1 Unit	1 Unit	1.000.000,00	10.010.000,00	10.010.000,00	9.010.000,00	Kab. Tapin, Semua Kecamatan, Semua Kel/Desa	PENDAPATAN ASLI DAERAH (PAD)	-	-			0,00	DINAS PENGENDALIAN PENDUDUK DAN KELUARGA BERENCANA
2.	2.14.02	PROGRAM PENGENDALIAN PENDUDUK	-				-	-	248.351.200,00	1.665.656.050,00	1.449.982.250,00	-248.351.200,00							0,00	
	2.14.02.2.01	Pemaduan dan Sinkronisasi Kebijakan Pemerintah Daerah Provinsi dengan Pemerintah Daerah Kabupaten/Kota dalam rangka Pengendalian Kuantitas Penduduk	-				-	-	155.387.600,00	9.521.850,00	0,00	-155.387.600,00		Meningkatkan Sumber Daya Manusia Yang Berkualitas Dan Berdaya Saing	-	-			0,00	DINAS PENGENDALIAN PENDUDUK DAN KELUARGA BERENCANA
	2.14.02.2.01.0002	Penyusunan dan Pemanfaatan Grand Design Pembangunan Kependudukan (GDPK) Tingkat Kabupaten/Kota					1 Dokumen	1 Dokumen	5.005.000,00	0,00	0,00	-5.005.000,00	Kab. Tapin, Semua Kecamatan, Semua Kel/Desa	PENDAPATAN ASLI DAERAH (PAD)	Meningkatkan Sumber Daya Manusia Yang Berkualitas Dan Berdaya Saing	-			0,00	DINAS PENGENDALIAN PENDUDUK DAN KELUARGA BERENCANA
	2.14.02.2.01.0004	Pelaksanaan Survei/Pendataan Indeks Pengetahuan Masyarakat tentang Kependudukan					1 Dokumen	1 Dokumen	1.000.000,00	0,00	0,00	-1.000.000,00	Kab. Tapin, Semua Kecamatan, Semua Kel/Desa	PENDAPATAN ASLI DAERAH (PAD)	Meningkatkan Sumber Daya Manusia Yang Berkualitas Dan Berdaya Saing	-			0,00	DINAS PENGENDALIAN PENDUDUK DAN KELUARGA BERENCANA
	2.14.02.2.01.0007	Penyediaan dan Pengembangan Materi Pendidikan Kependudukan Jalur Pendidikan Formal Sesuai Isu Lokal Kabupaten/Kota					4 Dokumen	4 Dokumen	6.805.000,00	0,00	0,00	-6.805.000,00	Kab. Tapin, Semua Kecamatan, Semua Kel/Desa	PENDAPATAN ASLI DAERAH (PAD)	Meningkatkan Sumber Daya Manusia Yang Berkualitas Dan Berdaya Saing	-			0,00	DINAS PENGENDALIAN PENDUDUK DAN KELUARGA BERENCANA
	2.14.02.2.01.0008	Penyediaan dan Pengembangan Materi Pendidikan Kependudukan Jalur Pendidikan Nonformal Sesuai Isu Lokal Kabupaten/Kota					4 Dokumen	4 Dokumen	2.767.000,00	0,00	0,00	-2.767.000,00	Kab. Tapin, Semua Kecamatan, Semua Kel/Desa	PENDAPATAN ASLI DAERAH (PAD)	Meningkatkan Sumber Daya Manusia Yang Berkualitas Dan Berdaya Saing	-			0,00	DINAS PENGENDALIAN PENDUDUK DAN KELUARGA BERENCANA
	2.14.02.2.01.0009	Advokasi, Sosialisasi dan Fasilitasi Pelaksanaan Pendidikan Kependudukan Jalur Formal di Satuan Pendidikan Jenjang SD/MI dan SLTP/MTS, Jalur Nonformal dan Informal					6 Satuan Pendidikan	6 Satuan Pendidikan	14.509.000,00	9.521.850,00	0,00	-14.509.000,00	Kab. Tapin, Semua Kecamatan, Semua Kel/Desa	PENDAPATAN ASLI DAERAH (PAD)	Meningkatkan Sumber Daya Manusia Yang Berkualitas Dan Berdaya Saing	-			0,00	DINAS PENGENDALIAN PENDUDUK DAN KELUARGA BERENCANA
	2.14.02.2.01.0012	Advokasi tentang Pemanfaatan Kajian Dampak Kependudukan Beserta Model Solusi Strategis Sebagai Peringatan Dini Dampak Kependudukan kepada Pemangku Kepentingan					1 Organisasi	1 Organisasi	4.372.000,00	0,00	0,00	-4.372.000,00	Kab. Tapin, Semua Kecamatan, Semua Kel/Desa	PENDAPATAN ASLI DAERAH (PAD)	Meningkatkan Sumber Daya Manusia Yang Berkualitas Dan Berdaya Saing	-			0,00	DINAS PENGENDALIAN PENDUDUK DAN KELUARGA BERENCANA
	2.14.02.2.01.0013	Sosialisasi tentang Pemanfaatan Kajian Dampak Kependudukan Beserta Model Solusi Strategis Sebagai Peringatan Dini Dampak Kependudukan kepada Pemangku Kepentingan					4 Organisasi	4 Organisasi	5.000.000,00	0,00	0,00	-5.000.000,00	Kab. Tapin, Semua Kecamatan, Semua Kel/Desa	PENDAPATAN ASLI DAERAH (PAD)	Meningkatkan Sumber Daya Manusia Yang Berkualitas Dan Berdaya Saing	-			0,00	DINAS PENGENDALIAN PENDUDUK DAN KELUARGA BERENCANA
	2.14.02.2.01.0016	Implementasi Pendidikan Kependudukan Jalur Informal di Kelompok Kegiatan Masyarakat Binaan					1 Kegiatan	1 Kegiatan	1.000.000,00	0,00	0,00	-1.000.000,00	Kab. Tapin, Semua Kecamatan, Semua Kel/Desa	PENDAPATAN ASLI DAERAH (PAD)	Meningkatkan Sumber Daya Manusia Yang Berkualitas Dan Berdaya Saing	-			0,00	DINAS PENGENDALIAN PENDUDUK DAN KELUARGA BERENCANA
	2.14.02.2.01.0017	Pelaksanaan Sarasehan Hasil Pemutakhiran Data Keluarga					1 Kegiatan	1 Kegiatan	7.612.800,00	0,00	0,00	-7.612.800,00	Kab. Tapin, Semua Kecamatan, Semua Kel/Desa	PENDAPATAN ASLI DAERAH (PAD)	Meningkatkan Sumber Daya Manusia Yang Berkualitas Dan Berdaya Saing	-			0,00	DINAS PENGENDALIAN PENDUDUK DAN KELUARGA BERENCANA
	2.14.02.2.01.0018	Penguatan Kerja Sama Pelaksanaan Pendidikan Kependudukan Jalur Pendidikan Nonformal					2 Kegiatan	2 Kegiatan	13.596.800,00	0,00	0,00	-13.596.800,00	Kab. Tapin, Semua Kecamatan, Semua Kel/Desa	PENDAPATAN ASLI DAERAH (PAD)	Meningkatkan Sumber Daya Manusia Yang Berkualitas Dan Berdaya Saing	-			0,00	DINAS PENGENDALIAN PENDUDUK DAN KELUARGA BERENCANA
	2.14.02.2.01.0019	Implementasi Pendidikan Kependudukan Jalur Pendidikan Formal dan Nonformal					2 Kegiatan	2 Kegiatan	2.000.000,00	0,00	0,00	-2.000.000,00	Kab. Tapin, Semua Kecamatan, Semua Kel/Desa	PENDAPATAN ASLI DAERAH (PAD)	Meningkatkan Sumber Daya Manusia Yang Berkualitas Dan Berdaya Saing	-			0,00	DINAS PENGENDALIAN PENDUDUK DAN KELUARGA BERENCANA

NO	KODE	URUSAN / BIDANG URUSAN / PROGRAM / KEGIATAN / SUB KEGIATAN	INDIKATOR PROGRAM / KEGIATAN / SUB KEGIATAN	TARGET AKHIR PERIODE RENSTRA OPD	REALISASI CAPAIAN RENJA OPD TAHUN 2022	PRAKIRAAN CAPAIAN TARGET RENJA OPD TAHUN 2023	CAPAIAN KINERJA DAN KERANGKA PENDANAAN										KELOMPOK SASARAN	PRAKIRAAN MAJU RENCANA TAHUN 2025		PERANGKAT DAERAH PENANGGUNG JAWAB	
							TARGET 2024		PAGU INDIKATIF (Rp)			Bertambah/Berkurang (10-12)	LOKASI	SUMBER DANA	PRIORITAS			TARGET	PAGU INDIKATIF (Rp)		
							SEBELUM	SESUDAH	RKPD 2024	APBD 2024	RKPD PERUBAHAN 2024				NASIONAL	DAERAH					
1	2	3	4	5	6	7	8	9	10	11	12	13	14	15	16	17	18	19	20	21	
	2.14.02.2.01.0020	Penyerasian Kebijakan Pembangunan Daerah Kabupaten/Kota terhadap Pembangunan Keluarga, Kependudukan, dan Keluarga Berencana (Bangga Kencana)																			
			Jumlah Dokumen Hasil Penyerasian Kebijakan Pembangunan Daerah Kabupaten/Kota Program Bangga Kencana (Pembangunan Keluarga, Kependudukan, dan Keluarga Berencana)				1 Dokumen	1 Dokumen	5.000.000,00		0,00		-5.000.000,00	Kab. Tapin, Semua Kecamatan, Semua Kel/Desa	PENDAPATAN ASLI DAERAH (PAD)	Meningkatkan Sumber Daya Manusia Yang Berkualitas Dan Berdaya Saing	-			0,00	DINAS PENGENDALIAN PENDUDUK DAN KELUARGA BERENCANA
	2.14.02.2.01.0021	Kerjasama Pelaksanaan Pendidikan Kependudukan Jalur Pendidikan Formal																			
			Jumlah Kerjasama Pendidikan Kependudukan Jalur Pendidikan Formal yang dilaksanakan				1 Kegiatan	1 Kegiatan	5.000.000,00		0,00		-5.000.000,00	Kab. Tapin, Semua Kecamatan, Semua Kel/Desa	PENDAPATAN ASLI DAERAH (PAD)	Meningkatkan Sumber Daya Manusia Yang Berkualitas Dan Berdaya Saing	-			0,00	DINAS PENGENDALIAN PENDUDUK DAN KELUARGA BERENCANA
	2.14.02.2.01.0022	Pelaksanaan penyediaan data dan sosialisasi Indeks Pembangunan Berwawasan Kependudukan (IPBK)																			
			Jumlah Survei/Pendataan Indeks Pembangunan Berwawasan Kependudukan				1 Dokumen	1 Dokumen	75.000.000,00		0,00		-75.000.000,00	Kab. Tapin, Semua Kecamatan, Semua Kel/Desa	PENDAPATAN ASLI DAERAH (PAD)	Meningkatkan Sumber Daya Manusia Yang Berkualitas Dan Berdaya Saing	-			0,00	DINAS PENGENDALIAN PENDUDUK DAN KELUARGA BERENCANA
	2.14.02.2.01.0023	Pelaksanaan Rapat Pengendalian Program Bangga Kencana																			
			Jumlah Laporan Rapat Pengendalian Program Bangga Kencana (Pembangunan Keluarga, Kependudukan, dan Keluarga Berencana)				2 Kegiatan	2 Kegiatan	6.720.000,00		0,00		-6.720.000,00	Kab. Tapin, Semua Kecamatan, Semua Kel/Desa	PENDAPATAN ASLI DAERAH (PAD)	Meningkatkan Sumber Daya Manusia Yang Berkualitas Dan Berdaya Saing	-			0,00	DINAS PENGENDALIAN PENDUDUK DAN KELUARGA BERENCANA
	2.14.02.2.02	Pemetaan Perkiraan Pengendalian Penduduk Cakupan Daerah Kabupaten/Kota	-				-	-	92.963.600,00	1.656.134.200,00	1.449.982.250,00	1.357.018.650,00				Meningkatkan Sumber Daya Manusia Yang Berkualitas Dan Berdaya Saing	-			0,00	DINAS PENGENDALIAN PENDUDUK DAN KELUARGA BERENCANA
	2.14.02.2.02.0002	Penyediaan dan Pengolahan Data Kependudukan																			
			Jumlah Dokumen Penyediaan dan Pengolahan Data Kependudukan				1 Dokumen	1 Dokumen	2.000.000,00		0,00		-2.000.000,00	Kab. Tapin, Semua Kecamatan, Semua Kel/Desa	PENDAPATAN ASLI DAERAH (PAD)	Meningkatkan Sumber Daya Manusia Yang Berkualitas Dan Berdaya Saing	-			0,00	DINAS PENGENDALIAN PENDUDUK DAN KELUARGA BERENCANA
	2.14.02.2.02.0005	Penyusunan Kajian Dampak Kependudukan																			
			Jumlah Kajian Dampak Kependudukan				1 Dokumen	1 Dokumen	2.500.000,00		0,00		-2.500.000,00	Kab. Tapin, Semua Kecamatan, Semua Kel/Desa	PENDAPATAN ASLI DAERAH (PAD)	Meningkatkan Sumber Daya Manusia Yang Berkualitas Dan Berdaya Saing	-			0,00	DINAS PENGENDALIAN PENDUDUK DAN KELUARGA BERENCANA
	2.14.02.2.02.0006	Pengembangan Model Solusi Strategis Pengendalian Dampak Kependudukan																			
			Jumlah Dokumen Pengembangan Model Solusi Strategis Pengendalian Dampak Kependudukan				1 Dokumen	1 Dokumen	2.000.000,00		0,00		-2.000.000,00	Kab. Tapin, Semua Kecamatan, Semua Kel/Desa	PENDAPATAN ASLI DAERAH (PAD)	Meningkatkan Sumber Daya Manusia Yang Berkualitas Dan Berdaya Saing	-			0,00	DINAS PENGENDALIAN PENDUDUK DAN KELUARGA BERENCANA
	2.14.02.2.02.0009	Pembinaan dan Pengawasan Penyelenggaraan Sistem Informasi Keluarga																			
			Jumlah Laporan Pembinaan dan Pengawasan Penyelenggaraan Sistem Informasi Keluarga				12 Laporan	12 Laporan	5.000.000,00		0,00	60.000.000,00	55.000.000,00	Kab. Tapin, Semua Kecamatan, Semua Kel/Desa	PENDAPATAN ASLI DAERAH (PAD) DAK NON FISIK-BOKB-KB	Meningkatkan Sumber Daya Manusia Yang Berkualitas Dan Berdaya Saing	-			0,00	DINAS PENGENDALIAN PENDUDUK DAN KELUARGA BERENCANA
	2.14.02.2.02.0010	Pemanfaatan Data Hasil Pemutakhiran Data Keluarga																			
			Jumlah Data Hasil Pemutakhiran Data Keluarga yang Dimanfaatkan				1 Dokumen	1 Dokumen	35.000.000,00		0,00	18.899.850,00	-16.100.150,00	Kab. Tapin, Semua Kecamatan, Semua Kel/Desa	PENDAPATAN ASLI DAERAH (PAD)	Meningkatkan Sumber Daya Manusia Yang Berkualitas Dan Berdaya Saing	-			0,00	DINAS PENGENDALIAN PENDUDUK DAN KELUARGA BERENCANA
	2.14.02.2.02.0011	Penyediaan Data dan Informasi Keluarga																			
			Jumlah Data dan Informasi Keluarga yang Tersedianya				1 Dokumen	1 Dokumen	2.000.000,00	1.574.974.800,00	1.122.286.000,00	1.120.286.000,00		Kab. Tapin, Semua Kecamatan, Semua Kel/Desa	PENDAPATAN ASLI DAERAH (PAD)	Meningkatkan Sumber Daya Manusia Yang Berkualitas Dan Berdaya Saing	-			0,00	DINAS PENGENDALIAN PENDUDUK DAN KELUARGA BERENCANA
	2.14.02.2.02.0012	Pencatatan dan Pengumpulan Data Keluarga																			
			Jumlah Laporan Pencatatan dan Pengumpulan Data Keluarga				12 Laporan	12 Laporan	5.000.000,00		0,00	81.000.000,00	76.000.000,00	Kab. Tapin, Semua Kecamatan, Semua Kel/Desa	PENDAPATAN ASLI DAERAH (PAD) DAK NON FISIK-BOKB-KB	Meningkatkan Sumber Daya Manusia Yang Berkualitas Dan Berdaya Saing	-			0,00	DINAS PENGENDALIAN PENDUDUK DAN KELUARGA BERENCANA
	2.14.02.2.02.0013	Pengolahan dan Pelaporan Data Pengendalian Lapangan dan Pelayanan KB																			
			Jumlah Dokumen Pengolahan dan Pelaporan Data Pengendalian Lapangan dan Pelayanan KB				12 Dokumen	12 Dokumen	2.000.000,00	5.607.600,00	125.607.600,00	123.607.600,00		Kab. Tapin, Semua Kecamatan, Semua Kel/Desa	PENDAPATAN ASLI DAERAH (PAD) DAK NON FISIK-BOKB-KB	Meningkatkan Sumber Daya Manusia Yang Berkualitas Dan Berdaya Saing	-			0,00	DINAS PENGENDALIAN PENDUDUK DAN KELUARGA BERENCANA
	2.14.02.2.02.0015	Pembentukan dan operasionalisasi Rumah Data Kependudukan di Kampung KB Untuk Memperkuat Integrasi Program Bangga Kencana di Sektor Lain																			
			Jumlah Rumah Data Kependudukan di Kampung KB yang aktif Untuk Memperkuat Integrasi Program Bangga Kencana (Pembangunan Keluarga, Kependudukan, dan Keluarga Berencana) di Sektor Lain yang dibentuk				24 Unit	24 Unit	12.800.000,00	60.999.800,00	27.636.800,00	14.836.800,00		Kab. Tapin, Semua Kecamatan, Semua Kel/Desa	PENDAPATAN ASLI DAERAH (PAD)	Meningkatkan Sumber Daya Manusia Yang Berkualitas Dan Berdaya Saing	-			0,00	DINAS PENGENDALIAN PENDUDUK DAN KELUARGA BERENCANA
	2.14.02.2.02.0017	Perumusan Parameter pengendalian penduduk dan KB																			
			Jumlah Dokumen Parameter Pengendalian penduduk dan KB yang dirumuskan				1 Dokumen	1 Dokumen	1.000.000,00		0,00		-1.000.000,00	Kab. Tapin, Semua Kecamatan, Semua Kel/Desa	PENDAPATAN ASLI DAERAH (PAD)	Meningkatkan Sumber Daya Manusia Yang Berkualitas Dan Berdaya Saing	-			0,00	DINAS PENGENDALIAN PENDUDUK DAN KELUARGA BERENCANA
	2.14.02.2.02.0018	Pembinaan dan Pengawasan Pencatatan dan Pelaporan Program Bangga Kencana																			
			Jumlah Laporan hasil Pelaksanaan Pembinaan dan pengawasan Program Bangga Kencana				12 Laporan	12 Laporan	15.000.000,00	14.552.000,00	14.552.000,00	-448.000,00		Kab. Tapin, Semua Kecamatan, Semua Kel/Desa	PENDAPATAN ASLI DAERAH (PAD)	Meningkatkan Sumber Daya Manusia Yang Berkualitas Dan Berdaya Saing	-			0,00	DINAS PENGENDALIAN PENDUDUK DAN KELUARGA BERENCANA
	2.14.02.2.02.0019	Pemetaan Program Pembangunan Keluarga, Kependudukan, dan Keluarga Berencana (Bangga Kencana)																			

NO	KODE	URUSAN / BIDANG URUSAN / PROGRAM / KEGIATAN / SUB KEGIATAN	INDIKATOR PROGRAM / KEGIATAN / SUB KEGIATAN	TARGET AKHIR PERIODE RENSTRA OPD	REALISASI CAPAIAN RENJA OPD TAHUN 2022	PRAKIRAAN CAPAIAN TARGET RENJA OPD TAHUN 2023	CAPAIAN KINERJA DAN KERANGKA PENDANAAN										KELOMPOK SASARAN	PRAKIRAAN MAJU RENCANA TAHUN 2025		PERANGKAT DAERAH PENANGGUNG JAWAB
							TARGET 2024		PAGU INDIKATIF (Rp)			Bertambah/Berkurang (10-12)	LOKASI	SUMBER DANA	PRIORITAS			TARGET	PAGU INDIKATIF (Rp)	
							SEBELUM	SESUDAH	RKPD 2024	APBD 2024	RKPD PERUBAHAN 2024				NASIONAL	DAERAH				
1	2	3	4	5	6	7	8	9	10	11	12	13	14	15	16	17	18	19	20	21
			Jumlah dokumen Pemetaan Program Pembangunan Keluarga, Kependudukan, dan Keluarga Berencana (Bangga Kencana)				1 Dokumen	1 Dokumen	1.000.000,00	0,00	0,00	-1.000.000,00	Kab. Tapin, Semua Kecamatan, Semua Kel/Desa	PENDAPATAN PAD	Meningkatkan Sumber Daya Manusia Yang Berkualitas Dan Berdaya Saing	-			0,00	DINAS PENGENDALIAN PENDUDUK DAN KELUARGA BERENCANA
	2.14.02.2.02.0020	Penyusunan Profil program Pembangunan Keluarga, Kependudukan, dan Keluarga Berencana (Bangga Kencana)																		
			Jumlah Dokumen Profil Kependudukan, Keluarga Berencana dan Pembangunan Keluarga				1 Dokumen	1 Dokumen	7.663.600,00	0,00	0,00	-7.663.600,00	Kab. Tapin, Semua Kecamatan, Semua Kel/Desa	PENDAPATAN PAD	Meningkatkan Sumber Daya Manusia Yang Berkualitas Dan Berdaya Saing	-			0,00	DINAS PENGENDALIAN PENDUDUK DAN KELUARGA BERENCANA
3.	2.14.03	PROGRAM PEMBINAAN KELUARGA BERENCANA (KB)	-				-	-	426.670.400,00	1.176.454.486,00	4.497.946.876,00	-236.670.400,00							190.000.000,00	
	2.14.03.2.01	Pelaksanaan Advokasi, Komunikasi, Informasi dan Edukasi (KIE) Pengendalian Penduduk dan KB Sesuai Kearifan Budaya Lokal	-				-	-	69.022.400,00	755.122.300,00	1.353.008.400,00	1.283.986.000,00			Meningkatkan Sumber Daya Manusia Yang Berkualitas Dan Berdaya Saing	-			190.000.000,00	DINAS PENGENDALIAN PENDUDUK DAN KELUARGA BERENCANA
	2.14.03.2.01.0008	Pengendalian Program KKBPK																		
			Jumlah Laporan Hasil Pengendalian Program KKBPK				12 Laporan	12 Laporan	1.000.000,00	689.551.950,00	765.688.050,00	764.688.050,00	Kab. Tapin, Semua Kecamatan, Semua Kel/Desa	PENDAPATAN PAD DAK NON FISIK-BOKB-KB	Meningkatkan Sumber Daya Manusia Yang Berkualitas Dan Berdaya Saing	-			0,00	DINAS PENGENDALIAN PENDUDUK DAN KELUARGA BERENCANA
	2.14.03.2.01.0009	Penyediaan dan Distribusi Sarana KIE Program Bangga Kencana																		
			Jumlah Unit Sarana Penyediaan dan Pendistribusian KIE Program Bangga Kencana (Pembangunan Keluarga, Kependudukan, dan Keluarga Berencana)				1 Unit	1 Unit	1.000.000,00	0,00	0,00	-1.000.000,00	Kab. Tapin, Semua Kecamatan, Semua Kel/Desa	PENDAPATAN PAD	Meningkatkan Sumber Daya Manusia Yang Berkualitas Dan Berdaya Saing	-			0,00	DINAS PENGENDALIAN PENDUDUK DAN KELUARGA BERENCANA
	2.14.03.2.01.0010	Pengelolaan Operasional dan Sarana di Balai Penyuluhan Bangga Kencana																		
			Jumlah Laporan Hasil Pengelolaan Operasional dan Sarana di Balai Penyuluhan Bangga Kencana (Pembangunan Keluarga, Kependudukan, dan Keluarga Berencana)				12 Laporan	12 Laporan	1.000.000,00	0,00	240.000.000,00	239.000.000,00	Kab. Tapin, Semua Kecamatan, Semua Kel/Desa	PENDAPATAN PAD DAK NON FISIK-BOKB-KB	Meningkatkan Sumber Daya Manusia Yang Berkualitas Dan Berdaya Saing	-			0,00	DINAS PENGENDALIAN PENDUDUK DAN KELUARGA BERENCANA
	2.14.03.2.01.0011	Pelaksanaan Mekanisme Operasional Program Bangga Kencana melalui Rapat Koordinasi Kecamatan (Rakorcam), Rapat Koordinasi Desa (Rakordes), dan Mini Lokakarya (Minilok)																		
			Jumlah Laporan Mekanisme Operasional Program Bangga Kencana (Pembangunan Keluarga, Kependudukan, dan Keluarga Berencana) Melalui Rapat Koordinasi Kecamatan (Rakorcam), Rapat Koordinasi Desa (Rakordes), dan Mini Lokakarya (Minilok)				12 Laporan	12 Laporan	5.000.000,00	0,00	179.950.000,00	174.950.000,00	Kab. Tapin, Semua Kecamatan, Semua Kel/Desa	PENDAPATAN PAD DAK NON FISIK-BOKB-KB	Meningkatkan Sumber Daya Manusia Yang Berkualitas Dan Berdaya Saing	-			190.000.000,00	DINAS PENGENDALIAN PENDUDUK DAN KELUARGA BERENCANA
	2.14.03.2.01.0012	Promosi dan KIE Program Bangga Kencana Melalui Media Massa Cetak dan Elektronik serta Media Luar Ruang																		
			Jumlah Dokumen Promosi dan KIE Program Bangga Kencana (Pembangunan Keluarga, Kependudukan, dan Keluarga Berencana) Melalui Media Massa Cetak dan Elektronik serta Media Luar Ruang				1 Dokumen	1 Dokumen	320.000,00	0,00	100.000.000,00	99.680.000,00	Kab. Tapin, Semua Kecamatan, Semua Kel/Desa	DAK NON FISIK-BOKB-KB	Meningkatkan Sumber Daya Manusia Yang Berkualitas Dan Berdaya Saing	-			0,00	DINAS PENGENDALIAN PENDUDUK DAN KELUARGA BERENCANA
	2.14.03.2.01.0013	Komunikasi, Informasi dan Edukasi (KIE) Program Bangga Kencana sesuai Kearifan Budaya Lokal																		
			Jumlah Komunikasi, Informasi dan Edukasi (KIE) Program Bangga Kencana (Pembangunan Keluarga, Kependudukan, dan Keluarga Berencana) sesuai Kearifan Budaya Lokal yang dilaksanakan				1 Dokumen	1 Dokumen	5.000.000,00	0,00	0,00	-5.000.000,00	Kab. Tapin, Semua Kecamatan, Semua Kel/Desa	PENDAPATAN PAD	Meningkatkan Sumber Daya Manusia Yang Berkualitas Dan Berdaya Saing	-			0,00	DINAS PENGENDALIAN PENDUDUK DAN KELUARGA BERENCANA
	2.14.03.2.01.0014	Advokasi Program Bangga kencana oleh poka advokasi kepada Stakeholders dan Mitra Kerja																		
			Jumlah Organisasi yang Mendapatkan Advokasi Program Bangga Kencana (Pembangunan Keluarga, Kependudukan, dan Keluarga Berencana) kepada Stakeholders dan Mitra Kerja				24 Organisasi	24 Organisasi	55.702.400,00	65.570.350,00	67.370.350,00	11.667.950,00	Kab. Tapin, Semua Kecamatan, Semua Kel/Desa	PENDAPATAN PAD DAK NON FISIK-BOKB-KB	Meningkatkan Sumber Daya Manusia Yang Berkualitas Dan Berdaya Saing	-			0,00	DINAS PENGENDALIAN PENDUDUK DAN KELUARGA BERENCANA
	2.14.03.2.02	Pendayagunaan Tenaga Penyuluh KB/Petugas Lapangan KB (PKB/PLKB)	-				-	-	15.927.600,00	0,00	405.000.000,00	389.072.400,00			Meningkatkan Sumber Daya Manusia Yang Berkualitas Dan Berdaya Saing	-			0,00	DINAS PENGENDALIAN PENDUDUK DAN KELUARGA BERENCANA
	2.14.03.2.02.0002	Penyediaan Sarana Pendukung Operasional PKB/PLKB																		
			Jumlah Sarana Pendukung Operasional PKB/PLKB yang Tersedia				1 Unit	1 Unit	1.000.000,00	0,00	0,00	-1.000.000,00	Kab. Tapin, Semua Kecamatan, Semua Kel/Desa	PENDAPATAN PAD	Meningkatkan Sumber Daya Manusia Yang Berkualitas Dan Berdaya Saing	-			0,00	DINAS PENGENDALIAN PENDUDUK DAN KELUARGA BERENCANA
	2.14.03.2.02.0004	Penggerakan Kader Institusi Masyarakat Pedesaan (IMP)																		
			Jumlah Kader yang Mengikuti Penggerakan Kader Institusi Masyarakat Pedesaan (IMP)				546.00 Orang	546.00 Orang	5.000.000,00	0,00	405.000.000,00	400.000.000,00	Kab. Tapin, Semua Kecamatan, Semua Kel/Desa	PENDAPATAN PAD DAK NON FISIK-BOKB-KB	Meningkatkan Sumber Daya Manusia Yang Berkualitas Dan Berdaya Saing	-			0,00	DINAS PENGENDALIAN PENDUDUK DAN KELUARGA BERENCANA
	2.14.03.2.02.0005	Pembinaan IMP dan Program Bangga Kencana di Lini Lapangan oleh PKB/PLKB																		
			Jumlah Organisasi yang Mengikuti Pembinaan IMP dan Program Bangga Kencana (Pembangunan Keluarga, Kependudukan, dan Keluarga Berencana) di Lini Lapangan oleh PKB/PLKB				2 Organisasi	2 Organisasi	8.927.600,00	0,00	0,00	-8.927.600,00	Kab. Tapin, Semua Kecamatan, Semua Kel/Desa	PENDAPATAN PAD	Meningkatkan Sumber Daya Manusia Yang Berkualitas Dan Berdaya Saing	-			0,00	DINAS PENGENDALIAN PENDUDUK DAN KELUARGA BERENCANA
	2.14.03.2.02.0006	Fasilitasi Pelaksanaan Penyuluhan, Penggerakan, Pelayanan dan Pengembangan Program Bangga Kencana untuk Petugas Keluarga Berencana/Penyuluh Lapangan Keluarga Berencana (PKB/PLKB)																		

NO	KODE	URUSAN / BIDANG URUSAN / PROGRAM / KEGIATAN / SUB KEGIATAN	INDIKATOR PROGRAM / KEGIATAN / SUB KEGIATAN	TARGET AKHIR PERIODE RENSTRA OPD	REALISASI CAPAIAN RENJA OPD TAHUN 2022	PRAKIRAAN CAPAIAN TARGET RENJA OPD TAHUN 2023	CAPAIAN KINERJA DAN KERANGKA PENDANAAN										KELOMPOK SASARAN	PRAKIRAAN MAJU RENCANA TAHUN 2025		PERANGKAT DAERAH PENANGGUNG JAWAB
							TARGET 2024		PAGU INDIKATIF (Rp)			Bertambah/Berkurang (10-12)	LOKASI	SUMBER DANA	PRIORITAS			TARGET	PAGU INDIKATIF (Rp)	
							SEBELUM	SESUDAH	RKPD 2024	APBD 2024	RKPD PERUBAHAN 2024				NASIONAL	DAERAH				
1	2	3	4	5	6	7	8	9	10	11	12	13	14	15	16	17	18	19	20	21
			Jumlah Laporan Hasil Penguatan Pelaksanaan Penyuluhan, Penggerakan, Pelayanan dan Pengembangan Program Bangga Kencana (Pembangunan Keluarga, Kependudukan, dan Keluarga Berencana) untuk Petugas Keluarga Berencana/Penyuluh Lapangan Keluarga Berencana (PKB/PLKB)				1 Laporan	1 Laporan	1.000.000,00	0,00	0,00	-1.000.000,00	Kab. Tapin, Semua Kecamatan, Semua Kel/Desa	PENDAPATAN ASLI DAERAH (PAD)	Meningkatkan Sumber Daya Manusia Yang Berkualitas Dan Berdaya Saing	-			0,00	DINAS PENGENDALIAN PENDUDUK DAN KELUARGA BERENCANA
2.14.03.2.03		Pengendalian dan Pendistribusian Kebutuhan Alat dan Obat Kontrasepsi serta Pelaksanaan Pelayanan KB di Daerah Kabupaten/Kota	-				-	-	292.972.000,00	388.334.736,00	2.092.101.476,00	1.799.129.476,00			Meningkatkan Sumber Daya Manusia Yang Berkualitas Dan Berdaya Saing	-			0,00	DINAS PENGENDALIAN PENDUDUK DAN KELUARGA BERENCANA
2.14.03.2.03.0001		Pengendalian Pendistribusian Alat dan Obat Kontrasepsi dan Sarana Penunjang Pelayanan KB ke Fasilitas Kesehatan Termasuk Jaringan dan Jejaringnya																		
			Jumlah Laporan Pengendalian Pendistribusian Alat dan Obat Kontrasepsi dan Sarana Penunjang Pelayanan KB ke Fasilitas Kesehatan Termasuk Jaringan dan Jejaringnya				15 Laporan	15 Laporan	15.000.000,00	9.627.700,00	5.877.700,00	-9.122.300,00	Kab. Tapin, Semua Kecamatan, Semua Kel/Desa	PENDAPATAN ASLI DAERAH (PAD)	Meningkatkan Sumber Daya Manusia Yang Berkualitas Dan Berdaya Saing	-			0,00	DINAS PENGENDALIAN PENDUDUK DAN KELUARGA BERENCANA
2.14.03.2.03.0003		Peningkatan Kesertaan Penggunaan Metode Kontrasepsi Jangka Panjang (MKJP)																		
			Jumlah Orang yang Mengikuti Kesertaan Penggunaan Metode Kontrasepsi Jangka Panjang (MKJP)				600 Orang	600 Orang	94.252.400,00	50.070.300,00	157.861.300,00	63.608.900,00	Kab. Tapin, Semua Kecamatan, Semua Kel/Desa	PENDAPATAN ASLI DAERAH (PAD) DAK NON FISIK-BOKB-KB	Meningkatkan Sumber Daya Manusia Yang Berkualitas Dan Berdaya Saing	-			0,00	DINAS PENGENDALIAN PENDUDUK DAN KELUARGA BERENCANA
2.14.03.2.03.0004		Penyediaan Dukungan Ayoman Komplikasi Berat dan Kegagalan Penggunaan MKJP																		
			Jumlah Laporan Dukungan Ayoman Komplikasi Berat dan Kegagalan Penggunaan MKJP				1 Laporan	1 Laporan	2.000.000,00	0,00	0,00	-2.000.000,00	Kab. Tapin, Semua Kecamatan, Semua Kel/Desa	PENDAPATAN ASLI DAERAH (PAD)	Meningkatkan Sumber Daya Manusia Yang Berkualitas Dan Berdaya Saing	-			0,00	DINAS PENGENDALIAN PENDUDUK DAN KELUARGA BERENCANA
2.14.03.2.03.0005		Penyusunan Rencana Kebutuhan Alat dan Obat Kontrasepsi (Alokon) dan Sarana Penunjang Pelayanan KB																		
			Jumlah Dokumen Penyusunan Rencana Kebutuhan Alat dan Obat Kontrasepsi (Alokon) dan Sarana Penunjang Pelayanan KB				1 Dokumen	1 Dokumen	2.000.000,00	0,00	0,00	-2.000.000,00	Kab. Tapin, Semua Kecamatan, Semua Kel/Desa	PENDAPATAN ASLI DAERAH (PAD)	Meningkatkan Sumber Daya Manusia Yang Berkualitas Dan Berdaya Saing	-			0,00	DINAS PENGENDALIAN PENDUDUK DAN KELUARGA BERENCANA
2.14.03.2.03.0006		Penyediaan Sarana Penunjang Pelayanan KB																		
			Jumlah Unit Sarana Penunjang Pelayanan KB				20 Unit	82 Unit	53.613.600,00	69.999.900,00	1.756.543.900,00	1.702.930.300,00	Kab. Tapin, Semua Kecamatan, Semua Kel/Desa	PENDAPATAN ASLI DAERAH (PAD) DANA TRANSFER KHUSUS-DANA ALOKASI KHUSUS FISIK DAK FISIK-BIDANG KESEHATAN DAN KB-PENUGASAN-KELUARGA BERENCANA	Meningkatkan Sumber Daya Manusia Yang Berkualitas Dan Berdaya Saing	-			0,00	DINAS PENGENDALIAN PENDUDUK DAN KELUARGA BERENCANA
2.14.03.2.03.0007		Pembinaan Pasca Pelayanan bagi Peserta KB																		
			Jumlah Orang yang Mengikuti Pembinaan Pasca Pelayanan bagi Peserta KB				50 Orang	50 Orang	2.000.000,00	0,00	0,00	-2.000.000,00	Kab. Tapin, Semua Kecamatan, Semua Kel/Desa	PENDAPATAN ASLI DAERAH (PAD)	Meningkatkan Sumber Daya Manusia Yang Berkualitas Dan Berdaya Saing	-			0,00	DINAS PENGENDALIAN PENDUDUK DAN KELUARGA BERENCANA
2.14.03.2.03.0008		Pembinaan Pelayanan Keluarga Berencana dan Kesehatan Reproduksi di Fasilitas Kesehatan Termasuk Jaringan dan Jejaringnya																		
			Jumlah Laporan Hasil Pembinaan Pelayanan Keluarga Berencana dan Kesehatan Reproduksi di Fasilitas Kesehatan Termasuk Jaringan dan Jejaringnya				12 Laporan	12 Laporan	55.427.200,00	48.899.800,00	34.699.750,00	-20.727.450,00	Kab. Tapin, Semua Kecamatan, Semua Kel/Desa	PENDAPATAN ASLI DAERAH (PAD) DAK NON FISIK-BOKB-KB	Meningkatkan Sumber Daya Manusia Yang Berkualitas Dan Berdaya Saing	-			0,00	DINAS PENGENDALIAN PENDUDUK DAN KELUARGA BERENCANA
2.14.03.2.03.0010		Peningkatan Kompetensi Tenaga Pelayanan Keluarga Berencana dan Kesehatan Reproduksi																		
			Jumlah Tenaga Pelayanan yang Mengikuti Peningkatan Kompetensi Tenaga Pelayanan Keluarga Berencana dan Kesehatan Reproduksi				25 Orang	25 Orang	5.000.000,00	0,00	0,00	-5.000.000,00	Kab. Tapin, Semua Kecamatan, Semua Kel/Desa	PENDAPATAN ASLI DAERAH (PAD)	Meningkatkan Sumber Daya Manusia Yang Berkualitas Dan Berdaya Saing	-			0,00	DINAS PENGENDALIAN PENDUDUK DAN KELUARGA BERENCANA
2.14.03.2.03.0011		Dukungan Operasional Pelayanan KB Bergerak																		
			Jumlah Laporan Dukungan Operasional Pelayanan KB Bergerak				12 Laporan	12 Laporan	50.000.000,00	136.206.726,00	81.225.126,00	31.225.126,00	Kab. Tapin, Semua Kecamatan, Semua Kel/Desa	PENDAPATAN ASLI DAERAH (PAD)	Meningkatkan Sumber Daya Manusia Yang Berkualitas Dan Berdaya Saing	-			0,00	DINAS PENGENDALIAN PENDUDUK DAN KELUARGA BERENCANA
2.14.03.2.03.0013		Peningkatan Kesertaan KB Pria																		
			Jumlah Akseptor yang Mendapat Peningkatan Kesetaraan KB Pria				20 Orang	20 Orang	1.000.000,00	0,00	0,00	-1.000.000,00	Kab. Tapin, Semua Kecamatan, Semua Kel/Desa	PENDAPATAN ASLI DAERAH (PAD)	Meningkatkan Sumber Daya Manusia Yang Berkualitas Dan Berdaya Saing	-			0,00	DINAS PENGENDALIAN PENDUDUK DAN KELUARGA BERENCANA
2.14.03.2.03.0014		Pemerintah Daerah yang Mendapatkan Fasilitas dan Pembinaan Pendampingan Ibu Hamil dan Ibu Pasca Persalinan																		
			Jumlah Pemerintah Daerah yang Melakukan Pembinaan Pendampingan Ibu Hamil dan Ibu Pasca Persalinan				1 Kab/Kota	1 Kab/Kota	5.678.800,00	0,00	0,00	-5.678.800,00	Kab. Tapin, Semua Kecamatan, Semua Kel/Desa	PENDAPATAN ASLI DAERAH (PAD)	Meningkatkan Sumber Daya Manusia Yang Berkualitas Dan Berdaya Saing	-			0,00	DINAS PENGENDALIAN PENDUDUK DAN KELUARGA BERENCANA
2.14.03.2.03.0015		Peningkatan Kompetensi Pengelola dan Petugas Logistik Alat dan Obat Kontrasepsi serta Sarana Penunjang Pelayanan KB																		
			Jumlah Pengelola dan Petugas yang mengikuti Peningkatan Kompetensi Pengelola dan Petugas Logistik Alat dan Obat Kontrasepsi serta Sarana Penunjang Pelayanan KB				2 Orang	2 Orang	5.000.000,00	0,00	0,00	-5.000.000,00	Kab. Tapin, Semua Kecamatan, Semua Kel/Desa	PENDAPATAN ASLI DAERAH (PAD)	Meningkatkan Sumber Daya Manusia Yang Berkualitas Dan Berdaya Saing	-			0,00	DINAS PENGENDALIAN PENDUDUK DAN KELUARGA BERENCANA
2.14.03.2.03.0016		Promosi dan Konseling KB Pasca Persalinan																		

NO	KODE	URUSAN / BIDANG URUSAN / PROGRAM / KEGIATAN / SUB KEGIATAN	INDIKATOR PROGRAM / KEGIATAN / SUB KEGIATAN	TARGET AKHIR PERIODE RENSTRA OPD	REALISASI CAPAIAN RENJA OPD TAHUN 2022	PRAKIRAAN CAPAIAN TARGET RENJA OPD TAHUN 2023	CAPAIAN KINERJA DAN KERANGKA PENDANAAN										KELOMPOK SASARAN	PRAKIRAAN MAJU RENCANA TAHUN 2025		PERANGKAT DAERAH PENANGGUNG JAWAB	
							TARGET 2024		PAGU INDIKATIF (Rp)			Bertambah/Berkurang (10-12)	LOKASI	SUMBER DANA	PRIORITAS			TARGET	PAGU INDIKATIF (Rp)		
							SEBELUM	SESUDAH	RKPD 2024	APBD 2024	RKPD PERUBAHAN 2024				NASIONAL	DAERAH					
1	2	3	4	5	6	7	8	9	10	11	12	13	14	15	16	17	18	19	20	21	
			Jumlah orang yang mengikuti Promosi dan Konseling KB Pasca Persalinan				40 Orang	40 Orang	2.000.000,00	73.530.310,00	55.893.700,00	53.893.700,00	Kab. Tapin, Semua Kecamatan, Semua Kel/Desa	PENDAPATAN ASLI DAERAH (PAD)	Meningkatkan Sumber Daya Manusia Yang Berkualitas Dan Berdaya Saing	-				0,00	DINAS PENGENDALIAN PENDUDUK DAN KELUARGA BERENCANA
	2.14.03.2.04	Pemberdayaan dan Peningkatan Peran Serta Organisasi Kemasyarakatan Tingkat Dasar Kabupaten/Kota dalam Pelaksanaan Pelayanan dan Pembinaan Kesetaraan Ber-KB	-				-	-	48.748.400,00	32.997.450,00	647.837.000,00	599.088.600,00			Meningkatkan Sumber Daya Manusia Yang Berkualitas Dan Berdaya Saing	-				0,00	DINAS PENGENDALIAN PENDUDUK DAN KELUARGA BERENCANA
	2.14.03.2.04.0001	Penguatan Peran Serta Organisasi Kemasyarakatan dan Mitra Kerja Lainnya dalam Pelaksanaan Pelayanan dan Pembinaan Kesetaraan Ber-KB																			
			Jumlah Organisasi yang Mendapatkan Penguatan Peran Serta Organisasi Kemasyarakatan dan Mitra Kerja Lainnya dalam Pelaksanaan Pelayanan dan Pembinaan Kesetaraan Ber-KB				12 Organisasi	12 Organisasi	18.205.200,00	5.213.700,00	55.059.400,00	36.854.200,00	Kab. Tapin, Semua Kecamatan, Semua Kel/Desa	PENDAPATAN ASLI DAERAH (PAD)	Meningkatkan Sumber Daya Manusia Yang Berkualitas Dan Berdaya Saing	-				0,00	DINAS PENGENDALIAN PENDUDUK DAN KELUARGA BERENCANA
	2.14.03.2.04.0002	Integrasi Pembangunan Lintas Sektor di Kampung KB																			
			Jumlah Dokumen Hasil Integrasi Pembangunan Lintas Sektor di Kampung KB				24 Dokumen	24 Dokumen	5.000.000,00	13.465.950,00	8.204.800,00	3.204.800,00	Kab. Tapin, Semua Kecamatan, Semua Kel/Desa	PENDAPATAN ASLI DAERAH (PAD) DAK NON FISIK-BOKB-KB	Meningkatkan Sumber Daya Manusia Yang Berkualitas Dan Berdaya Saing	-				0,00	DINAS PENGENDALIAN PENDUDUK DAN KELUARGA BERENCANA
	2.14.03.2.04.0004	Pembinaan Terpadu Kampung KB																			
			Jumlah Laporan Hasil Pembinaan Terpadu Kampung KB				24 Laporan	24 Laporan	5.000.000,00	0,00	0,00	-5.000.000,00	Kab. Tapin, Semua Kecamatan, Semua Kel/Desa	PENDAPATAN ASLI DAERAH (PAD)	Meningkatkan Sumber Daya Manusia Yang Berkualitas Dan Berdaya Saing	-				0,00	DINAS PENGENDALIAN PENDUDUK DAN KELUARGA BERENCANA
	2.14.03.2.04.0006	Pelaksanaan dan Pengelolaan Program Bangga Kencana di Kampung Keluarga Berkualitas																			
			Jumlah Kampung Keluarga Berkualitas yang mengikuti Pelaksanaan dan Pengelolaan Program Bangga Kencana (Pembangunan Keluarga, Kependudukan, dan Keluarga Berencana)				125 Kampung	125 Kampung	20.543.200,00	14.317.800,00	584.572.800,00	564.029.600,00	Kab. Tapin, Semua Kecamatan, Semua Kel/Desa	PENDAPATAN ASLI DAERAH (PAD) DAK NON FISIK-BOKB-KB	Meningkatkan Sumber Daya Manusia Yang Berkualitas Dan Berdaya Saing	-				0,00	DINAS PENGENDALIAN PENDUDUK DAN KELUARGA BERENCANA
4.	2.14.04	PROGRAM PEMBERDAYAAN DAN PENINGKATAN KELUARGA SEJAHTERA (KS)	-				-	-	608.850.400,00	820.093.440,00	2.488.775.470,00	973.149.600,00								1.582.000.000,00	
	2.14.04.2.01	Pelaksanaan Pembangunan Keluarga Melalui Pembinaan Ketahanan dan Kesejahteraan Keluarga	-				-	-	554.559.600,00	592.473.380,00	831.592.670,00	277.033.070,00			Meningkatkan Sumber Daya Manusia Yang Berkualitas Dan Berdaya Saing	-				422.000.000,00	DINAS PENGENDALIAN PENDUDUK DAN KELUARGA BERENCANA
	2.14.04.2.01.0008	Promosi dan Sosialisasi Kelompok Kegiatan Ketahanan dan Kesejahteraan Keluarga (Menjadi Orang Tua Hebat, Generasi Berencana, Kelanjutan serta Pengelolaan Keuangan Keluarga)																			
			Jumlah Laporan Hasil Promosi dan Sosialisasi Kelompok Kegiatan Ketahanan dan Kesejahteraan Keluarga (Menjadi Orang Tua Hebat, Generasi Berencana, Kelanjutan serta Pengelolaan Keuangan Keluarga)				4 Laporan	4 Laporan	19.336.000,00	86.899.960,00	0,00	-19.336.000,00	Kab. Tapin, Semua Kecamatan, Semua Kel/Desa	PENDAPATAN ASLI DAERAH (PAD)	Meningkatkan Sumber Daya Manusia Yang Berkualitas Dan Berdaya Saing	-				0,00	DINAS PENGENDALIAN PENDUDUK DAN KELUARGA BERENCANA
	2.14.04.2.01.0014	Penumbuhan dan Peningkatan Kesadaran Keluarga dalam Keterlibatan Perencanaan Kehidupan Menuju Keluarga Berkualitas																			
			Jumlah Keluarga yang Mengikuti Penumbuhan dan Peningkatan Kesadaran Keluarga dalam Keterlibatan Perencanaan Kehidupan Menuju Keluarga Berkualitas				625 Keluarga	625 Keluarga	56.000.000,00	0,00	0,00	-56.000.000,00	Kab. Tapin, Semua Kecamatan, Semua Kel/Desa	PENDAPATAN ASLI DAERAH (PAD)	Meningkatkan Sumber Daya Manusia Yang Berkualitas Dan Berdaya Saing	-				0,00	DINAS PENGENDALIAN PENDUDUK DAN KELUARGA BERENCANA
	2.14.04.2.01.0016	Pengelolaan Ketahanan Keluarga Melalui Pusat Pelayanan Keluarga Sejahtera (PPKS)																			
			Jumlah laporan hasil pengelolaan ketahanan keluarga melalui Pusat Pelayanan Keluarga Sejahtera (PPKS)				-	1 Laporan / Dokumen	0,00	0,00	115.200.000,00	115.200.000,00	Kab. Tapin, Semua Kecamatan, Semua Kel/Desa	DAK NON FISIK-BOKB-KB	-	Optimalisasi perlindungan sosial dan pemberdayaan masyarakat				120.000.000,00	DINAS PENGENDALIAN PENDUDUK DAN KELUARGA BERENCANA
	2.14.04.2.01.0017	Promosi dan Sosialisasi Kelompok Kegiatan Ketahanan dan Kesejahteraan Keluarga (BKB, BKR, BKL, PPKS, PIK-R dan Usaha Peningkatan Pendapatan Keluarga Akseptor (UPPKA))																			
			Jumlah Laporan Hasil Promosi dan Sosialisasi Kelompok Kegiatan Ketahanan dan Kesejahteraan Keluarga (BKB, BKR, BKL, PPKS, PIK-R dan Pemberdayaan Ekonomi Keluarga/UPPKS)				5 Laporan	5 Laporan	21.758.000,00	0,00	0,00	-21.758.000,00	Kab. Tapin, Semua Kecamatan, Semua Kel/Desa	PENDAPATAN ASLI DAERAH (PAD)	Meningkatkan Sumber Daya Manusia Yang Berkualitas Dan Berdaya Saing	-				0,00	DINAS PENGENDALIAN PENDUDUK DAN KELUARGA BERENCANA
	2.14.04.2.01.0018	Pengadaan Sarana Kelompok Kegiatan Ketahanan dan Kesejahteraan Keluarga (BKB, BKR, BKL, PPKS, PIK-R dan Usaha Peningkatan Pendapatan Keluarga Akseptor (UPPKA))																			
			Jumlah Unit Sarana Kelompok Kegiatan Ketahanan dan Kesejahteraan Keluarga (BKB, BKR, BKL, PPKS, PIK-R dan Usaha Peningkatan Pendapatan Keluarga Akseptor (UPPKA) yang tersedia				1 Unit	1 Unit	1.000.000,00	0,00	300.000.000,00	299.000.000,00	Kab. Tapin, Semua Kecamatan, Semua Kel/Desa	PENDAPATAN ASLI DAERAH (PAD) DAK NON FISIK-BOKB-KB	Meningkatkan Sumber Daya Manusia Yang Berkualitas Dan Berdaya Saing	-				302.000.000,00	DINAS PENGENDALIAN PENDUDUK DAN KELUARGA BERENCANA
	2.14.04.2.01.0019	Orientasi/Pelatihan Teknis Pelaksana/Kader Ketahanan dan Kesejahteraan Keluarga (BKB, BKR, BKL, PPKS, PIK-R dan Usaha Peningkatan Pendapatan Keluarga Akseptor (UPPKA))																			
			Jumlah kader yang mengikuti Orientasi/Pelatihan Teknis Pelaksana/Kader Ketahanan dan Kesejahteraan Keluarga (BKB, BKR, BKL, PPKS, PIK-R dan Pemberdayaan Ekonomi Keluarga/Usaha Peningkatan Pendapatan Keluarga Akseptor (UPPKA))				650 Orang	650 Orang	42.140.000,00	120.441.700,00	38.853.300,00	-3.286.700,00	Kab. Tapin, Semua Kecamatan, Semua Kel/Desa	PENDAPATAN ASLI DAERAH (PAD)	Meningkatkan Sumber Daya Manusia Yang Berkualitas Dan Berdaya Saing	-				0,00	DINAS PENGENDALIAN PENDUDUK DAN KELUARGA BERENCANA
	2.14.04.2.01.0020	Advokasi dan Promosi iBangga (Indeks Pembangunan Keluarga)																			
			Jumlah Orang yang Mendapatkan Advokasi dan Promosi iBangga (Indeks Pembangunan Keluarga)				40 Orang	40 Orang	5.100.000,00	0,00	0,00	-5.100.000,00	Kab. Tapin, Semua Kecamatan, Semua Kel/Desa	PENDAPATAN ASLI DAERAH (PAD)	Meningkatkan Sumber Daya Manusia Yang Berkualitas Dan Berdaya Saing	-				0,00	DINAS PENGENDALIAN PENDUDUK DAN KELUARGA BERENCANA



NO	KODE	URUSAN / BIDANG URUSAN / PROGRAM / KEGIATAN / SUB KEGIATAN	INDIKATOR PROGRAM / KEGIATAN / SUB KEGIATAN	TARGET AKHIR PERIODE RENSTRA OPD	REALISASI CAPAIAN RENJA OPD TAHUN 2022	PRAKIRAAN CAPAIAN TARGET RENJA OPD TAHUN 2023	CAPAIAN KINERJA DAN KERANGKA PENDANAAN										KELOMPOK SASARAN	PRAKIRAAN MAJU RENCANA TAHUN 2025		PERANGKAT DAERAH PENANGGUNG JAWAB
							TARGET 2024		PAGU INDIKATIF (Rp)			Bertambah/Berkurang (10-12)	LOKASI	SUMBER DANA	PRIORITAS			TARGET	PAGU INDIKATIF (Rp)	
							SEBELUM	SESUDAH	RKPD 2024	APBD 2024	RKPD PERUBAHAN 2024				NASIONAL	DAERAH				
1	2	3	4	5	6	7	8	9	10	11	12	13	14	15	16	17	18	19	20	21
	2.14.04.2.01.0021	Orientasi dan Pelatihan Teknis Pengelola Ketahanan dan Kesejahteraan Keluarga (BKB, BKR, BKL, PPKS, PIK-R dan Usaha Peningkatan Pendapatan Keluarga Akseptor (UPPKA)					2 Laporan	2 Laporan	2.000.000,00	0,00	0,00	-2.000.000,00	Kab. Tapin, Semua Kecamatan, Semua Kel/Desa	PENDAPATAN ASLI DAERAH (PAD)	Meningkatkan Sumber Daya Manusia Yang Berkualitas Dan Berdaya Saing	-			0,00	DINAS PENGENDALIAN PENDUDUK DAN KELUARGA BERENCANA
	2.14.04.2.01.0022	Sosialisasi iBangga (Indeks Pembangunan Keluarga)					100 Orang	100 Orang	15.000.000,00	0,00	0,00	-15.000.000,00	Kab. Tapin, Semua Kecamatan, Semua Kel/Desa	PENDAPATAN ASLI DAERAH (PAD)	Meningkatkan Sumber Daya Manusia Yang Berkualitas Dan Berdaya Saing	-			0,00	DINAS PENGENDALIAN PENDUDUK DAN KELUARGA BERENCANA
	2.14.04.2.01.0023	Penyerasian Kebijakan dalam Pelaksanaan Program yang Mendukung Tercapainya iBangga					1 Dokumen	1 Dokumen	23.645.600,00	45.291.720,00	37.699.370,00	14.053.770,00	Kab. Tapin, Semua Kecamatan, Semua Kel/Desa	PENDAPATAN ASLI DAERAH (PAD)	Meningkatkan Sumber Daya Manusia Yang Berkualitas Dan Berdaya Saing	-			0,00	DINAS PENGENDALIAN PENDUDUK DAN KELUARGA BERENCANA
	2.14.04.2.01.0024	Penyediaan Biaya Operasional bagi Pengelola dan Pelaksana (Kader) Ketahanan dan Kesejahteraan Keluarga (BKB, BKR, BKL, PPKS, PIK-R dan Usaha Peningkatan Pendapatan Keluarga Akseptor (UPPKA)					950 Orang	950 Orang	343.080.000,00	339.840.000,00	339.840.000,00	-3.240.000,00	Kab. Tapin, Semua Kecamatan, Semua Kel/Desa	PENDAPATAN ASLI DAERAH (PAD)	Meningkatkan Sumber Daya Manusia Yang Berkualitas Dan Berdaya Saing	-			0,00	DINAS PENGENDALIAN PENDUDUK DAN KELUARGA BERENCANA
	2.14.04.2.01.0025	Pelaksanaan Koordinasi Evaluasi Pencapaian iBangga (Indeks Pembangunan Keluarga)					1 Laporan	1 Laporan	15.000.000,00	0,00	0,00	-15.000.000,00	Kab. Tapin, Semua Kecamatan, Semua Kel/Desa	PENDAPATAN ASLI DAERAH (PAD)	Meningkatkan Sumber Daya Manusia Yang Berkualitas Dan Berdaya Saing	-			0,00	DINAS PENGENDALIAN PENDUDUK DAN KELUARGA BERENCANA
	2.14.04.2.01.0026	Penyediaan Biaya Operasional bagi Kelompok Kegiatan Ketahanan dan Kesejahteraan Keluarga (BKB, BKR, BKL, PPKS, PIK-R dan Usaha Peningkatan Pendapatan Keluarga Akseptor (UPPKA)					4 Kelompok	4 Kelompok	2.000.000,00	0,00	0,00	-2.000.000,00	Kab. Tapin, Semua Kecamatan, Semua Kel/Desa	PENDAPATAN ASLI DAERAH (PAD)	Meningkatkan Sumber Daya Manusia Yang Berkualitas Dan Berdaya Saing	-			0,00	DINAS PENGENDALIAN PENDUDUK DAN KELUARGA BERENCANA
	2.14.04.2.01.0027	Penyediaan dan Pengembangan Materi iBangga (Indeks Pembangunan Keluarga)					1 Dokumen	1 Dokumen	7.500.000,00	0,00	0,00	-7.500.000,00	Kab. Tapin, Semua Kecamatan, Semua Kel/Desa	PENDAPATAN ASLI DAERAH (PAD)	Meningkatkan Sumber Daya Manusia Yang Berkualitas Dan Berdaya Saing	-			0,00	DINAS PENGENDALIAN PENDUDUK DAN KELUARGA BERENCANA
	2.14.04.2.01.0028	Pembentukan Kelompok Ketahanan dan Kesejahteraan Keluarga (Bina Keluarga Balita (BKB), Bina Keluarga Remaja (BKR), Pusat Informasi dan Konseling Remaja (PIK-R) Bina Keluarga Lansia (BKL), Usaha Peningkatan Pendapatan Keluarga Akseptor (UPPKA) dan Pemberdayaan Ekonomi Keluarga)					1 Kelompok	1 Kelompok	1.000.000,00	0,00	0,00	-1.000.000,00	Kab. Tapin, Semua Kecamatan, Semua Kel/Desa	PENDAPATAN ASLI DAERAH (PAD)	Meningkatkan Sumber Daya Manusia Yang Berkualitas Dan Berdaya Saing	-			0,00	DINAS PENGENDALIAN PENDUDUK DAN KELUARGA BERENCANA
	2.14.04.2.02	Pelaksanaan dan Peningkatan Peran Serta Organisasi Kemasyarakatan Tingkat Daerah Kabupaten/ Kota dalam Pembangunan Keluarga Melalui Pembinaan Ketahanan dan Kesejahteraan Keluarga					-	-	54.290.800,00	227.620.060,00	1.657.182.800,00	1.602.892.000,00			Meningkatkan Sumber Daya Manusia Yang Berkualitas Dan Berdaya Saing	-			1.160.000.000,00	DINAS PENGENDALIAN PENDUDUK DAN KELUARGA BERENCANA
	2.14.04.2.02.0001	Penguatan Kebijakan Daerah dalam rangka Pemberdayaan dan Peningkatan Peran Serta Organisasi Kemasyarakatan dan Mitra Kerja Lainnya dalam Pembinaan Ketahanan dan Kesejahteraan Keluarga (BKB, BKR, BKL, PPPKS, PIK-R dan Pemberdayaan Ekonomi Keluarga/UPPKS)					1 Organisasi	1 Organisasi	5.000.000,00	0,00	0,00	-5.000.000,00	Kab. Tapin, Semua Kecamatan, Semua Kel/Desa	PENDAPATAN ASLI DAERAH (PAD)	Meningkatkan Sumber Daya Manusia Yang Berkualitas Dan Berdaya Saing	-			0,00	DINAS PENGENDALIAN PENDUDUK DAN KELUARGA BERENCANA
	2.14.04.2.02.0002	Pendayagunaan Mitra Kerja dan Organisasi Kemasyarakatan dalam Penggerakan Operasional Pembinaan Program Ketahanan dan Kesejahteraan Keluarga (BKB, BKR, BKL, PPPKS, PIK-R dan Pemberdayaan Ekonomi Keluarga/UPPKS)					1 Laporan	1 Laporan	15.000.000,00	49.598.360,00	49.598.360,00	34.598.360,00	Kab. Tapin, Semua Kecamatan, Semua Kel/Desa	PENDAPATAN ASLI DAERAH (PAD)	Meningkatkan Sumber Daya Manusia Yang Berkualitas Dan Berdaya Saing	-			0,00	DINAS PENGENDALIAN PENDUDUK DAN KELUARGA BERENCANA
	2.14.04.2.02.0003	Pelaksanaan Peningkatan Kapasitas Mitra dan Organisasi Kemasyarakatan dalam Pengelolaan Program Ketahanan dan Kesejahteraan Keluarga (BKB, BKR, BKL, PPPKS, PIK-R dan Pemberdayaan Ekonomi Keluarga/UPPKS)					2 Organisasi	2 Organisasi	9.290.800,00	43.651.400,00	0,00	-9.290.800,00	Kab. Tapin, Semua Kecamatan, Semua Kel/Desa	PENDAPATAN ASLI DAERAH (PAD)	Meningkatkan Sumber Daya Manusia Yang Berkualitas Dan Berdaya Saing	-			0,00	DINAS PENGENDALIAN PENDUDUK DAN KELUARGA BERENCANA
	2.14.04.2.02.0004	Promosi dan Sosialisasi Program Ketahanan dan Kesejahteraan Keluarga bagi Mitra Kerja																		

NO	KODE	URUSAN / BIDANG URUSAN / PROGRAM / KEGIATAN / SUB KEGIATAN	INDIKATOR PROGRAM / KEGIATAN / SUB KEGIATAN	TARGET AKHIR PERIODE RENSTRA OPD	REALISASI CAPAIAN RENJA OPD TAHUN 2022	PRAKIRAAN CAPAIAN TARGET RENJA OPD TAHUN 2023	CAPAIAN KINERJA DAN KERANGKA PENDANAAN										KELOMPOK SASARAN	PRAKIRAAN MAJU RENCANA TAHUN 2025		PERANGKAT DAERAH PENANGGUNG JAWAB	
							TARGET 2024		PAGU INDIKATIF (Rp)			Bertambah/Berkurang (10-12)	LOKASI	SUMBER DANA	PRIORITAS			TARGET	PAGU INDIKATIF (Rp)		
							SEBELUM	SESUDAH	RKPD 2024	APBD 2024	RKPD PERUBAHAN 2024				NASIONAL	DAERAH					
1	2	3	4	5	6	7	8	9	10	11	12	13	14	15	16	17	18	19	20	21	
			Jumlah Laporan Hasil Promosi dan Sosialisasi Program Ketahanan dan Kesejahteraan Keluarga bagi Mitra Kerja				1 Laporan	1 Laporan	25.000.000,00	134.370.300,00	460.984.440,00	435.984.440,00	Kab. Tapin, Semua Kecamatan, Semua Kel/Desa	PENDAPATAN ASLI DAERAH (PAD)	Meningkatkan Sumber Daya Manusia Yang Berkualitas Dan Berdaya Saing	-				0,00	DINAS PENGENDALIAN PENDUDUK DAN KELUARGA BERENCANA
	2.14.04.2.02.0005	Pemantauan Data dan Informasi Keluarga Berisiko Stunting (Termasuk remaja Calon Pengantin/Calon PUS, Ibu Hamil, Pasca salin/kelahiran, Baduta/Balita)																			
			Cakupan Pemantauan Data dan Informasi Keluarga Berisiko Stunting (Termasuk remaja Calon Pengantin/Calon PUS, Ibu Hamil, Pasca salin/kelahiran, Baduta/Balita)				-	12 laporan	0,00	0,00	546.000.000,00	546.000.000,00	Kab. Tapin, Semua Kecamatan, Semua Kel/Desa	DAK NON FISIK-BOKB-KB	-	Optimalisasi perlindungan sosial dan pemberdayaan masyarakat			550.000.000,00	DINAS PENGENDALIAN PENDUDUK DAN KELUARGA BERENCANA	
	2.14.04.2.02.0006	Pendampingan Keluarga Berisiko Stunting (Termasuk remaja Calon Pengantin/Calon PUS, Ibu Hamil, Pasca salin/kelahiran, Baduta/Balita)																			
			Jumlah Keluarga Berisiko Stunting (Termasuk remaja Calon Pengantin/Calon PUS, Ibu Hamil, Pasca salin/kelahiran, Baduta/Balita) yang mendapat pendampingan				-	12 laporan	0,00	0,00	600.600.000,00	600.600.000,00	Kab. Tapin, Semua Kecamatan, Semua Kel/Desa	DAK NON FISIK-BOKB-KB	-	Optimalisasi perlindungan sosial dan pemberdayaan masyarakat			610.000.000,00	DINAS PENGENDALIAN PENDUDUK DAN KELUARGA BERENCANA	
		<b>DINAS PERHUBUNGAN</b>																			
									<b>30.389.695.163,00</b>	<b>34.477.493.641,00</b>	<b>26.526.996.185,00</b>	<b>-3.862.698.978,00</b>							<b>0,00</b>		
2		<b>URUSAN PEMERINTAHAN WAJIB YANG TIDAK BERKAITAN DENGAN PELAYANAN DASAR</b>							<b>30.389.695.163,00</b>	<b>34.477.493.641,00</b>	<b>26.526.996.185,00</b>	<b>-3.862.698.978,00</b>							<b>0,00</b>		
	2.15	<b>URUSAN PEMERINTAHAN BIDANG PERHUBUNGAN</b>							<b>30.389.695.163,00</b>	<b>34.477.493.641,00</b>	<b>26.526.996.185,00</b>	<b>-3.862.698.978,00</b>							<b>0,00</b>		
1.	2.15.01	<b>PROGRAM PENUNJANG URUSAN PEMERINTAHAN DAERAH KABUPATEN/KOTA</b>	-				-	-	<b>11.040.000.000,00</b>	<b>7.339.046.433,00</b>	<b>7.320.953.019,00</b>	<b>-11.040.000.000,00</b>							<b>0,00</b>		
	2.15.01.2.01	Perencanaan, Penganggaran, dan Evaluasi Kinerja Perangkat Daerah	-				-	-	15.000.000,00	64.388.600,00	64.388.600,00	49.388.600,00			-	-	-		0,00	DINAS PERHUBUNGAN	
	2.15.01.2.01.0006	Koordinasi dan Penyusunan Laporan Capaian Kinerja dan Ikhtisar Realisasi Kinerja SKPD																			
			Jumlah Laporan Capaian Kinerja dan Ikhtisar Realisasi Kinerja SKPD dan Laporan Hasil Koordinasi Penyusunan Laporan Capaian Kinerja dan Ikhtisar Realisasi Kinerja SKPD				1 Laporan	1 Laporan	15.000.000,00	64.388.600,00	64.388.600,00	49.388.600,00	Kab. Tapin, Semua Kecamatan, Semua Kel/Desa	PENDAPATAN ASLI DAERAH (PAD)	-	-			0,00	DINAS PERHUBUNGAN	
	2.15.01.2.02	Administrasi Keuangan Perangkat Daerah	-				-	-	3.230.000.000,00	3.375.036.096,00	3.746.990.582,00	516.990.582,00			-	-	-		0,00	DINAS PERHUBUNGAN	
	2.15.01.2.02.0001	Penyediaan Gaji dan Tunjangan ASN																			
			Jumlah Orang yang Menerima Gaji dan Tunjangan ASN				1 Orang/bulan	1 Orang/bulan	3.200.000.000,00	3.286.039.396,00	3.655.606.182,00	455.606.182,00	Kab. Tapin, Semua Kecamatan, Semua Kel/Desa	PENDAPATAN ASLI DAERAH (PAD)	-	-			0,00	DINAS PERHUBUNGAN	
	2.15.01.2.02.0005	Koordinasi dan Penyusunan Laporan Keuangan Akhir Tahun SKPD																			
			Jumlah Laporan Keuangan Akhir Tahun SKPD dan Laporan Hasil Koordinasi Penyusunan Laporan Keuangan Akhir Tahun SKPD				1 Laporan	1 Laporan	15.000.000,00	2.832.700,00	5.220.400,00	-9.779.600,00	Kab. Tapin, Semua Kecamatan, Semua Kel/Desa	PENDAPATAN ASLI DAERAH (PAD)	-	-			0,00	DINAS PERHUBUNGAN	
	2.15.01.2.02.0007	Koordinasi dan Penyusunan Laporan Keuangan Bulanan/ Triwulanan/ Semesteran SKPD																			
			Jumlah Laporan Keuangan Bulanan/ Triwulanan/ Semesteran SKPD dan Laporan Koordinasi Penyusunan Laporan Keuangan Bulanan/Triwulanan/Semesteran SKPD				1 Laporan	1 Laporan	15.000.000,00	86.164.000,00	86.164.000,00	71.164.000,00	Kab. Tapin, Semua Kecamatan, Semua Kel/Desa	PENDAPATAN ASLI DAERAH (PAD)	-	-			0,00	DINAS PERHUBUNGAN	
	2.15.01.2.06	Administrasi Umum Perangkat Daerah	-				-	-	1.785.000.000,00	2.604.533.451,00	2.704.502.951,00	919.502.951,00			-	-	-		0,00	DINAS PERHUBUNGAN	
	2.15.01.2.06.0001	Penyediaan Komponen Instalasi Listrik/Penerangan Bangunan Kantor																			
			Jumlah Paket Komponen Instalasi Listrik/Penerangan Bangunan Kantor yang Disediakan				1 Paket	1 Paket	20.000.000,00	10.946.600,00	10.946.600,00	-9.053.400,00	Kab. Tapin, Semua Kecamatan, Semua Kel/Desa	PENDAPATAN ASLI DAERAH (PAD)	-	-			0,00	DINAS PERHUBUNGAN	
	2.15.01.2.06.0002	Penyediaan Peralatan dan Perlengkapan Kantor																			
			Jumlah Paket Peralatan dan Perlengkapan Kantor yang Disediakan				1 Paket	1 Paket	500.000.000,00	1.409.750.800,00	1.081.561.900,00	581.561.900,00	Kab. Tapin, Semua Kecamatan, Semua Kel/Desa	PENDAPATAN ASLI DAERAH (PAD)	-	-			0,00	DINAS PERHUBUNGAN	
	2.15.01.2.06.0004	Penyediaan Bahan Logistik Kantor																			
			Jumlah Paket Bahan Logistik Kantor yang Disediakan				1 Paket	1 Paket	250.000.000,00	603.696.451,00	617.182.451,00	367.182.451,00	Kab. Tapin, Semua Kecamatan, Semua Kel/Desa	PENDAPATAN ASLI DAERAH (PAD)	-	-			0,00	DINAS PERHUBUNGAN	
	2.15.01.2.06.0005	Penyediaan Barang Cetak dan Penggandaan																			
			Jumlah Paket Barang Cetak dan Penggandaan yang Disediakan				1 Paket	1 Paket	15.000.000,00	13.110.000,00	20.895.000,00	5.895.000,00	Kab. Tapin, Semua Kecamatan, Semua Kel/Desa	PENDAPATAN ASLI DAERAH (PAD)	-	-			0,00	DINAS PERHUBUNGAN	
	2.15.01.2.06.0009	Penyelenggaraan Rapat Koordinasi dan Konsultasi SKPD																			
			Jumlah Laporan Penyelenggaraan Rapat Koordinasi dan Konsultasi SKPD				1 Laporan	1 Laporan	1.000.000.000,00	567.029.600,00	973.917.000,00	-26.083.000,00	Kab. Tapin, Semua Kecamatan, Semua Kel/Desa	PENDAPATAN ASLI DAERAH (PAD)	-	-			0,00	DINAS PERHUBUNGAN	
	2.15.01.2.08	Penyediaan Jasa Penunjang Urusan Pemerintahan Daerah	-				-	-	410.000.000,00	274.595.540,00	296.961.740,00	-113.038.260,00			-	-	-		0,00	DINAS PERHUBUNGAN	
	2.15.01.2.08.0002	Penyediaan Jasa Komunikasi, Sumber Daya Air dan Listrik																			
			Jumlah Laporan Penyediaan Jasa Komunikasi, Sumber Daya Air dan Listrik yang Disediakan				1 Laporan	1 Laporan	200.000.000,00	143.513.780,00	143.513.780,00	-56.486.220,00	Kab. Tapin, Semua Kecamatan, Semua Kel/Desa	PENDAPATAN ASLI DAERAH (PAD)	-	-			0,00	DINAS PERHUBUNGAN	
	2.15.01.2.08.0003	Penyediaan Jasa Peralatan dan Perlengkapan Kantor																			
			Jumlah Laporan Penyediaan Jasa Peralatan dan Perlengkapan Kantor yang Disediakan				1 Laporan	1 Laporan	150.000.000,00	11.512.910,00	11.512.910,00	-138.487.090,00	Kab. Tapin, Semua Kecamatan, Semua Kel/Desa	PENDAPATAN ASLI DAERAH (PAD)	-	-			0,00	DINAS PERHUBUNGAN	

NO	KODE	URUSAN / BIDANG URUSAN / PROGRAM / KEGIATAN / SUB KEGIATAN	INDIKATOR PROGRAM / KEGIATAN / SUB KEGIATAN	TARGET AKHIR PERIODE RENSTRA OPD	REALISASI CAPAIAN RENJA OPD TAHUN 2022	PRAKIRAAN CAPAIAN TARGET RENJA OPD TAHUN 2023	CAPAIAN KINERJA DAN KERANGKA PENDANAAN										KELOMPOK SASARAN	PRAKIRAAN MAJU RENCANA TAHUN 2025		PERANGKAT DAERAH PENANGGUNG JAWAB	
							TARGET 2024		PAGU INDIKATIF (Rp)			Bertambah/Berkurang (10-12)	LOKASI	SUMBER DANA	PRIORITAS			TARGET	PAGU INDIKATIF (Rp)		
							SEBELUM	SESUDAH	RKPD 2024	APBD 2024	RKPD PERUBAHAN 2024				NASIONAL	DAERAH					
1	2	3	4	5	6	7	8	9	10	11	12	13	14	15	16	17	18	19	20	21	
	2.15.01.2.08.0004	Penyediaan Jasa Pelayanan Umum Kantor																			
			Jumlah Laporan Penyediaan Jasa Pelayanan Umum Kantor yang Disediakan				1 Laporan	1 Laporan	60.000.000,00	119.568.850,00	141.935.050,00	81.935.050,00	Kab. Tapin, Semua Kecamatan, Semua Kel/Desa	PENDAPATAN ASLI DAERAH (PAD)	-	-			0,00	DINAS PERHUBUNGAN	
	2.15.01.2.09	Pemeliharaan Barang Milik Daerah Penunjang Urusan Pemerintahan Daerah	-				-	-	5.600.000.000,00	1.020.492.746,00	508.109.146,00	-5.091.890.854,00			-	-			0,00	DINAS PERHUBUNGAN	
	2.15.01.2.09.0001	Penyediaan Jasa Pemeliharaan, Biaya Pemeliharaan, dan Pajak Kendaraan Perorangan Dinas atau Kendaraan Dinas Jabatan																			
			Jumlah Kendaraan Perorangan Dinas atau Kendaraan Dinas Jabatan yang Dipelihara dan Dibayarkan Pajaknya				1 Unit	1 Unit	600.000.000,00	248.408.746,00	277.221.146,00	-322.778.854,00	Kab. Tapin, Semua Kecamatan, Semua Kel/Desa	PENDAPATAN ASLI DAERAH (PAD)	-	-			0,00	DINAS PERHUBUNGAN	
	2.15.01.2.09.0010	Pemeliharaan/Rehabilitasi Sarana dan Prasarana Gedung Kantor atau Bangunan Lainnya																			
			Jumlah Sarana dan Prasarana Gedung Kantor atau Bangunan Lainnya yang Dipelihara/Direhabilitasi				1 Unit	1 Unit	5.000.000.000,00	772.084.000,00	230.888.000,00	-4.769.112.000,00	Kab. Tapin, Semua Kecamatan, Semua Kel/Desa	PENDAPATAN ASLI DAERAH (PAD)	-	-			0,00	DINAS PERHUBUNGAN	
2.	2.15.02	PROGRAM PENYELENGGARAAN LALU LINTAS DAN ANGKUTAN JALAN (LLAJ)	-				-	-	15.669.695.163,00	24.767.477.799,00	18.281.511.757,00	-15.669.695.163,00							0,00		
	2.15.02.2.02	Penyediaan Perlengkapan Jalan di Jalan Kabupaten/Kota	-				-	-	4.950.000.000,00	20.376.309.504,00	12.368.934.504,00	7.418.934.504,00			Mengembangkan Wilayah Untuk Mengurangi Kesenjangan Dan Menjamin Pemerataan	-	-			0,00	DINAS PERHUBUNGAN
	2.15.02.2.02.0001	Pembangunan Prasarana Jalan di Jalan Kabupaten/Kota																			
			Jumlah Prasarana Jalan di Jalan Kabupaten/Kota yang Terbangun				1 Unit	1 Unit	2.100.000.000,00	247.530.000,00	247.530.000,00	-1.852.470.000,00	Kab. Tapin, Semua Kecamatan, Semua Kel/Desa Kab. Tapin, Candi Laras Selatan, Semua Kel/Desa	PENDAPATAN ASLI DAERAH (PAD)	Mengembangkan Wilayah Untuk Mengurangi Kesenjangan Dan Menjamin Pemerataan	-	-			0,00	DINAS PERHUBUNGAN
	2.15.02.2.02.0002	Penyediaan Perlengkapan Jalan di Jalan Kabupaten/Kota																			
			Jumlah Perlengkapan Jalan di Jalan Kabupaten/Kota yang Tersedia				1 Unit	1 Unit	1.650.000.000,00	20.089.657.304,00	12.082.282.304,00	10.432.282.304,00	Kab. Tapin, Semua Kecamatan, Semua Kel/Desa Kab. Tapin, Semua Kecamatan, Parandakan	PENDAPATAN ASLI DAERAH (PAD)	Mengembangkan Wilayah Untuk Mengurangi Kesenjangan Dan Menjamin Pemerataan	-	-			0,00	DINAS PERHUBUNGAN
	2.15.02.2.02.0003	Rehabilitasi dan Pemeliharaan Prasarana Jalan																			
			Jumlah Prasarana Jalan yang Terehabilitasi dan Terpelihara				1 Unit	1 Unit	700.000.000,00	11.953.200,00	11.953.200,00	-688.046.800,00	Kab. Tapin, Semua Kecamatan, Semua Kel/Desa	PENDAPATAN ASLI DAERAH (PAD)	Mengembangkan Wilayah Untuk Mengurangi Kesenjangan Dan Menjamin Pemerataan	-	-			0,00	DINAS PERHUBUNGAN
	2.15.02.2.02.0004	Rehabilitasi dan Pemeliharaan Perlengkapan Jalan																			
			Jumlah Perlengkapan Jalan yang Terehabilitasi dan Terpelihara				1 Unit	1 Unit	500.000.000,00	27.169.000,00	27.169.000,00	-472.831.000,00	Kab. Tapin, Semua Kecamatan, Semua Kel/Desa	PENDAPATAN ASLI DAERAH (PAD)	Mengembangkan Wilayah Untuk Mengurangi Kesenjangan Dan Menjamin Pemerataan	-	-			0,00	DINAS PERHUBUNGAN
	2.15.02.2.03	Pengelolaan Terminal Penumpang Tipe C	-				-	-	750.000.000,00	167.510.100,00	167.510.100,00	-582.489.900,00			Mengembangkan Wilayah Untuk Mengurangi Kesenjangan Dan Menjamin Pemerataan	-	-			0,00	DINAS PERHUBUNGAN
	2.15.02.2.03.0007	Revitalisasi Terminal Tipe C (Fasilitas Utama dan Penunjang)																			
			Jumlah Terminal yang direvitalisasi (Fasilitas Utama dan Penunjang)				1 Unit	1 Unit	350.000.000,00	0,00	0,00	-350.000.000,00	Kab. Tapin, Semua Kecamatan, Semua Kel/Desa	PENDAPATAN ASLI DAERAH (PAD)	Mengembangkan Wilayah Untuk Mengurangi Kesenjangan Dan Menjamin Pemerataan	-	-			0,00	DINAS PERHUBUNGAN
	2.15.02.2.03.0011	Rehabilitasi dan Pemeliharaan Terminal Tipe C (Fasilitas Utama dan Penunjang)																			
			Jumlah Terminal Tipe C (Fasilitas Utama dan Penunjang) yang terehabilitasi dan terpelihara				1 Unit	1 Unit	400.000.000,00	167.510.100,00	167.510.100,00	-232.489.900,00	Kab. Tapin, Semua Kecamatan, Semua Kel/Desa	PENDAPATAN ASLI DAERAH (PAD)	Mengembangkan Wilayah Untuk Mengurangi Kesenjangan Dan Menjamin Pemerataan	-	-			0,00	DINAS PERHUBUNGAN
	2.15.02.2.04	Penerbitan Izin Penyelenggaraan dan Pembangunan Fasilitas Parkir	-				-	-	820.000.000,00	766.249.170,00	866.098.170,00	46.098.170,00			Mengembangkan Wilayah Untuk Mengurangi Kesenjangan Dan Menjamin Pemerataan	-	-			0,00	DINAS PERHUBUNGAN
	2.15.02.2.04.0001	Fasilitasi Pemenuhan Persyaratan Perolehan Izin Penyelenggaraan dan Pembangunan Fasilitas Parkir Kewenangan Kabupaten/Kota dalam Sistem Pelayanan Perizinan Berusaha Terintegrasi Secara Elektronik																			
			Jumlah Dokumen Pemenuhan Persyaratan Perolehan Izin Penyelenggaraan dan Terbangunnya Fasilitas Parkir Kewenangan Kabupaten/Kota dalam Sistem Pelayanan Perizinan Berusaha Terintegrasi Secara Elektronik				1 Dokumen	1 Dokumen	500.000.000,00	591.063.870,00	690.912.870,00	190.912.870,00	Kab. Tapin, Semua Kecamatan, Semua Kel/Desa	PENDAPATAN ASLI DAERAH (PAD)	Mengembangkan Wilayah Untuk Mengurangi Kesenjangan Dan Menjamin Pemerataan	-	-			0,00	DINAS PERHUBUNGAN
	2.15.02.2.04.0002	Koordinasi dan Sinkronisasi Pengawasan Pelaksanaan Izin Penyelenggaraan dan Pembangunan Fasilitas Parkir Kewenangan Kabupaten/Kota																			
			Jumlah Laporan Koordinasi dan Sinkronisasi Pengawasan Pelaksanaan Izin Penyelenggaraan dan Terbangunnya Fasilitas Parkir Kewenangan Kabupaten/Kota				1 Laporan	1 Laporan	320.000.000,00	175.185.300,00	175.185.300,00	-144.814.700,00	Kab. Tapin, Semua Kecamatan, Semua Kel/Desa	PENDAPATAN ASLI DAERAH (PAD)	Mengembangkan Wilayah Untuk Mengurangi Kesenjangan Dan Menjamin Pemerataan	-	-			0,00	DINAS PERHUBUNGAN

NO	KODE	URUSAN / BIDANG URUSAN / PROGRAM / KEGIATAN / SUB KEGIATAN	INDIKATOR PROGRAM / KEGIATAN / SUB KEGIATAN	TARGET AKHIR PERIODE RENSTRA OPD	REALISASI CAPAIAN RENJA OPD TAHUN 2022	PRAKIRAAN CAPAIAN TARGET RENJA OPD TAHUN 2023	CAPAIAN KINERJA DAN KERANGKA PENDANAAN										KELOMPOK SASARAN	PRAKIRAAN MAJU RENCANA TAHUN 2025		PERANGKAT DAERAH PENANGGUNG JAWAB
							TARGET 2024		PAGU INDIKATIF (Rp)			Bertambah/Berkurang (10-12)	LOKASI	SUMBER DANA	PRIORITAS			TARGET	PAGU INDIKATIF (Rp)	
							SEBELUM	SESUDAH	RKPD 2024	APBD 2024	RKPD PERUBAHAN 2024				NASIONAL	DAERAH				
1	2	3	4	5	6	7	8	9	10	11	12	13	14	15	16	17	18	19	20	21
	2.15.02.2.05	Pengujian Berkala Kendaraan Bermotor	-				-	-	3.830.000.000,00	576.838.668,00	2.058.232.376,00	-1.771.767.624,00			Mengembangkan Wilayah Untuk Mengurangi Kesenjangan Dan Menjamin Pemerataan	-			0,00	DINAS PERHUBUNGAN
	2.15.02.2.05.0001	Penyediaan Sarana dan Prasarana Pengujian Berkala Kendaraan Bermotor																		
			Jumlah Sarana dan Prasarana Pengujian Berkala Kendaraan Bermotor yang Tersedia				1 Unit	1 Unit	1.600.000.000,00	131.400.000,00	426.101.688,00	-1.173.898.312,00	Kab. Tapin, Semua Kecamatan, Semua Kel/Desa	PENDAPATAN ASLI DAERAH (PAD)	Mengembangkan Wilayah Untuk Mengurangi Kesenjangan Dan Menjamin Pemerataan	-			0,00	DINAS PERHUBUNGAN
	2.15.02.2.05.0002	Peningkatan Kapasitas Sumber Daya Manusia Pengujian Berkala Kendaraan Bermotor																		
			Jumlah Sumber Daya Manusia Pengujian Berkala Kendaraan Bermotor yang Ditingkatkan Kapasitasnya				1 Orang	1 Orang	200.000.000,00	100.112.000,00	100.112.000,00	-99.888.000,00	Kab. Tapin, Semua Kecamatan, Semua Kel/Desa	PENDAPATAN ASLI DAERAH (PAD)	Mengembangkan Wilayah Untuk Mengurangi Kesenjangan Dan Menjamin Pemerataan	-			0,00	DINAS PERHUBUNGAN
	2.15.02.2.05.0003	Registrasi Kendaraan Wajib Uji Berkala Kendaraan Bermotor																		
			Jumlah Kendaraan Wajib Uji Berkala Kendaraan Bermotor yang Terdaftar				1 Unit	1 Unit	600.000.000,00	345.326.668,00	1.532.018.688,00	932.018.688,00	Kab. Tapin, Semua Kecamatan, Semua Kel/Desa	PENDAPATAN ASLI DAERAH (PAD)	Mengembangkan Wilayah Untuk Mengurangi Kesenjangan Dan Menjamin Pemerataan	-			0,00	DINAS PERHUBUNGAN
	2.15.02.2.05.0004	Penyediaan Bukti Lulus Uji Pengujian Berkala Kendaraan Bermotor																		
			Jumlah Dokumen Bukti Lulus Uji Pengujian Berkala Kendaraan Bermotor				1 Dokumen	1 Dokumen	700.000.000,00	0,00	0,00	-700.000.000,00	Kab. Tapin, Semua Kecamatan, Semua Kel/Desa	PENDAPATAN ASLI DAERAH (PAD)	Mengembangkan Wilayah Untuk Mengurangi Kesenjangan Dan Menjamin Pemerataan	-			0,00	DINAS PERHUBUNGAN
	2.15.02.2.05.0005	Sosialisasi Standar Operasional Prosedur Pengujian Berkala Kendaraan Bermotor																		
			Jumlah Laporan Sosialisasi Standar Operasional Prosedur Pengujian Berkala Kendaraan Bermotor				1 Laporan	1 Laporan	50.000.000,00	0,00	0,00	-50.000.000,00	Kab. Tapin, Semua Kecamatan, Semua Kel/Desa	PENDAPATAN ASLI DAERAH (PAD)	Mengembangkan Wilayah Untuk Mengurangi Kesenjangan Dan Menjamin Pemerataan	-			0,00	DINAS PERHUBUNGAN
	2.15.02.2.05.0006	Identifikasi dan Analisis Potensi Jumlah Kendaraan Bermotor Wajib Uji																		
			Jumlah Laporan Identifikasi dan Analisis Potensi Jumlah Kendaraan Bermotor Wajib Uji				1 Laporan	1 Laporan	50.000.000,00	0,00	0,00	-50.000.000,00	Kab. Tapin, Semua Kecamatan, Semua Kel/Desa	PENDAPATAN ASLI DAERAH (PAD)	Mengembangkan Wilayah Untuk Mengurangi Kesenjangan Dan Menjamin Pemerataan	-			0,00	DINAS PERHUBUNGAN
	2.15.02.2.05.0007	Pemeliharaan Sarana dan Prasarana Pengujian Berkala Kendaraan Bermotor																		
			Jumlah Sarana dan Prasarana Pengujian Berkala Kendaraan Bermotor yang Terpelihara				1 Unit	1 Unit	470.000.000,00	0,00	0,00	-470.000.000,00	Kab. Tapin, Semua Kecamatan, Semua Kel/Desa	PENDAPATAN ASLI DAERAH (PAD)	Mengembangkan Wilayah Untuk Mengurangi Kesenjangan Dan Menjamin Pemerataan	-			0,00	DINAS PERHUBUNGAN
	2.15.02.2.05.0008	Koordinasi Penyelenggaraan Pengujian Berkala Kendaraan Bermotor																		
			Jumlah Laporan Koordinasi Penyelenggaraan Pengujian Berkala Kendaraan Bermotor				1 Laporan	1 Laporan	30.000.000,00	0,00	0,00	-30.000.000,00	Kab. Tapin, Semua Kecamatan, Semua Kel/Desa	PENDAPATAN ASLI DAERAH (PAD)	Mengembangkan Wilayah Untuk Mengurangi Kesenjangan Dan Menjamin Pemerataan	-			0,00	DINAS PERHUBUNGAN
	2.15.02.2.05.0009	Penetapan Tarif Retribusi Pengujian Berkala Kendaraan Bermotor																		
			Jumlah Laporan Penetapan Tarif Retribusi Pengujian Berkala Kendaraan Bermotor				1 Laporan	1 Laporan	100.000.000,00	0,00	0,00	-100.000.000,00	Kab. Tapin, Semua Kecamatan, Semua Kel/Desa	PENDAPATAN ASLI DAERAH (PAD)	Mengembangkan Wilayah Untuk Mengurangi Kesenjangan Dan Menjamin Pemerataan	-			0,00	DINAS PERHUBUNGAN
	2.15.02.2.05.0010	Monitoring dan Evaluasi Penyelenggaraan Pengujian Berkala Kendaraan Bermotor																		
			Jumlah Laporan Monitoring dan Evaluasi Penyelenggaraan Pengujian Berkala Kendaraan Bermotor				1 Laporan	1 Laporan	30.000.000,00	0,00	0,00	-30.000.000,00	Kab. Tapin, Semua Kecamatan, Semua Kel/Desa	PENDAPATAN ASLI DAERAH (PAD)	Mengembangkan Wilayah Untuk Mengurangi Kesenjangan Dan Menjamin Pemerataan	-			0,00	DINAS PERHUBUNGAN
	2.15.02.2.06	Pelaksanaan Manajemen dan Rekapaya Lalu Lintas untuk Jaringan Jalan Kabupaten/Kota																		
			-				-	-	3.839.695.163,00	2.429.529.900,00	2.372.496.150,00	-1.467.199.013,00			Mengembangkan Wilayah Untuk Mengurangi Kesenjangan Dan Menjamin Pemerataan	-			0,00	DINAS PERHUBUNGAN
	2.15.02.2.06.0004	Pengawasan dan Pengendalian Efektivitas Pelaksanaan Kebijakan untuk Jalan Kabupaten/Kota																		
			Jumlah Laporan Pengawasan dan Pengendalian Efektivitas Pelaksanaan Kebijakan untuk Jalan Kabupaten/Kota				1 Laporan	1 Laporan	600.000.000,00	762.150.450,00	739.106.150,00	139.106.150,00	Kab. Tapin, Semua Kecamatan, Semua Kel/Desa	PENDAPATAN ASLI DAERAH (PAD)	Mengembangkan Wilayah Untuk Mengurangi Kesenjangan Dan Menjamin Pemerataan	-			0,00	DINAS PERHUBUNGAN
	2.15.02.2.06.0014	Sosialisasi Pelaksanaan Manajemen dan Rekapaya Lalu Lintas untuk Jaringan Jalan Kabupaten/Kota																		
			Jumlah Laporan Sosialisasi Pelaksanaan Manajemen dan Rekapaya Lalu Lintas untuk Jaringan Jalan Kabupaten/Kota				1 Dokumen	1 Dokumen	150.000.000,00	168.547.400,00	95.202.200,00	-54.797.800,00	Kab. Tapin, Semua Kecamatan, Semua Kel/Desa	PENDAPATAN ASLI DAERAH (PAD)	Mengembangkan Wilayah Untuk Mengurangi Kesenjangan Dan Menjamin Pemerataan	-			0,00	DINAS PERHUBUNGAN
	2.15.02.2.06.0015	Forum Lalu Lintas dan Angkutan Jalan untuk Jaringan Jalan Kabupaten/Kota																		
			Jumlah laporan Forum Lalu Lintas dan Angkutan Jalan untuk Jaringan Jalan Kabupaten/Kota				1 Laporan	1 Laporan	300.000.000,00	550.627.850,00	398.619.600,00	98.619.600,00	Kab. Tapin, Semua Kecamatan, Semua Kel/Desa	PENDAPATAN ASLI DAERAH (PAD)	Mengembangkan Wilayah Untuk Mengurangi Kesenjangan Dan Menjamin Pemerataan	-			0,00	DINAS PERHUBUNGAN
	2.15.02.2.06.0016	Pengadaan dan Pemasangan Perlengkapan Jalan dalam rangka Manajemen dan Rekapaya Lalu Lintas																		



NO	KODE	URUSAN / BIDANG URUSAN / PROGRAM / KEGIATAN / SUB KEGIATAN	INDIKATOR PROGRAM / KEGIATAN / SUB KEGIATAN	TARGET AKHIR PERIODE RENSTRA OPD	REALISASI CAPAIAN RENJA OPD TAHUN 2022	PRAKIRAAN CAPAIAN TARGET RENJA OPD TAHUN 2023	CAPAIAN KINERJA DAN KERANGKA PENDANAAN										KELOMPOK SASARAN	PRAKIRAAN MAJU RENCANA TAHUN 2025		PERANGKAT DAERAH PENANGGUNG JAWAB
							TARGET 2024		PAGU INDIKATIF (Rp)			Bertambah/Berkurang (10-12)	LOKASI	SUMBER DANA	PRIORITAS			TARGET	PAGU INDIKATIF (Rp)	
							SEBELUM	SESUDAH	RKPD 2024	APBD 2024	RKPD PERUBAHAN 2024				NASIONAL	DAERAH				
1	2	3	4	5	6	7	8	9	10	11	12	13	14	15	16	17	18	19	20	21
			Jumlah Perengkapan Jalan dalam Rangka Manajemen dan Reayasa Lalu Lintas yang dilaksanakan pengadaan dan Pemasangan				1 Dokumen	1 Dokumen	2.759.695.163,00	818.404.700,00	1.009.768.700,00	-1.749.926.463,00	Kab. Tapin, Semua Kecamatan, Semua Kel/Desa	PENDAPATAN ASLI DAERAH (PAD)	Mengembangkan Wilayah Untuk Mengurangi Kesenjangan Dan Menjamin Pemerataan	-			0,00	DINAS PERHUBUNGAN
	2.15.02.2.06.0017	Penataan Manajemen dan Reayasa Lalu Lintas untuk Jaringan Jalan Kabupaten/Kota																		
			Jumlah laporan pelaksanaan Penataan Manajemen dan Reayasa Lalu Lintas Untuk Jaringan Jalan Kabupaten/Provinsi				1 Laporan	1 Laporan	30.000.000,00	129.799.500,00	129.799.500,00	99.799.500,00	Kab. Tapin, Semua Kecamatan, Semua Kel/Desa	PENDAPATAN ASLI DAERAH (PAD)	Mengembangkan Wilayah Untuk Mengurangi Kesenjangan Dan Menjamin Pemerataan	-			0,00	DINAS PERHUBUNGAN
	2.15.02.2.07	Persetujuan Hasil Analisis Dampak Lalu Lintas (Andalalin) untuk Jalan Kabupaten/Kota	-				-	-	400.000.000,00	262.337.457,00	266.537.457,00	-133.462.543,00			Mengembangkan Wilayah Untuk Mengurangi Kesenjangan Dan Menjamin Pemerataan	-			0,00	DINAS PERHUBUNGAN
	2.15.02.2.07.0003	Koordinasi dan Sinkronisasi Penilaian Hasil Andalalin																		
			Jumlah Laporan Koordinasi dan Sinkronisasi Penilaian Hasil Andalalin				1 Laporan	1 Laporan	60.000.000,00	92.032.457,00	92.032.457,00	32.032.457,00	Kab. Tapin, Semua Kecamatan, Semua Kel/Desa	PENDAPATAN ASLI DAERAH (PAD)	Mengembangkan Wilayah Untuk Mengurangi Kesenjangan Dan Menjamin Pemerataan	-			0,00	DINAS PERHUBUNGAN
	2.15.02.2.07.0005	Peningkatan Kompetensi Penilai Andalalin																		
			Jumlah penilai Andalalin yang ditingkatkan kompetensinya dan tersertifikasi				1 Orang	1 Orang	300.000.000,00	170.305.000,00	174.505.000,00	-125.495.000,00	Kab. Tapin, Semua Kecamatan, Semua Kel/Desa	PENDAPATAN ASLI DAERAH (PAD)	Mengembangkan Wilayah Untuk Mengurangi Kesenjangan Dan Menjamin Pemerataan	-			0,00	DINAS PERHUBUNGAN
	2.15.02.2.07.0007	Peningkatan Kompetensi Penilai Andalalin																		
			Jumlah Persetujuan Dokumen Teknis Andalalin yang ditetapkan				1 Dokumen	1 Dokumen	40.000.000,00	0,00	0,00	-40.000.000,00	Kab. Tapin, Semua Kecamatan, Semua Kel/Desa	PENDAPATAN ASLI DAERAH (PAD)	Mengembangkan Wilayah Untuk Mengurangi Kesenjangan Dan Menjamin Pemerataan	-			0,00	DINAS PERHUBUNGAN
	2.15.02.2.08	Audit dan Inspeksi Keselamatan LLAJ di Jalan	-				-	-	580.000.000,00	111.014.400,00	111.014.400,00	-468.985.600,00			Mengembangkan Wilayah Untuk Mengurangi Kesenjangan Dan Menjamin Pemerataan	-			0,00	DINAS PERHUBUNGAN
	2.15.02.2.08.0003	Pelaksanaan Inspeksi, Audit dan Pemantauan Terminal																		
			Jumlah Laporan Inspeksi, Audit dan Pemantauan Terminal				1 Laporan	1 Laporan	400.000.000,00	111.014.400,00	111.014.400,00	-288.985.600,00	Kab. Tapin, Semua Kecamatan, Semua Kel/Desa	PENDAPATAN ASLI DAERAH (PAD)	Mengembangkan Wilayah Untuk Mengurangi Kesenjangan Dan Menjamin Pemerataan	-			0,00	DINAS PERHUBUNGAN
	2.15.02.2.08.0009	Pelaksanaan Pengawasan Melalui Uji Petik terhadap Unit Pelaksana Uji Berkala Kendaraan Bermotor Inspeksi, Audit dan Pemantauan Unit Pelaksana Uji Berkala Kendaraan Bermotor																		
			Jumlah laporan Uji Petik terhadap Unit Pelaksana Uji Berkala Kendaraan Bermotor				1 Laporan	1 Laporan	180.000.000,00	0,00	0,00	-180.000.000,00	Kab. Tapin, Semua Kecamatan, Semua Kel/Desa	PENDAPATAN ASLI DAERAH (PAD)	Mengembangkan Wilayah Untuk Mengurangi Kesenjangan Dan Menjamin Pemerataan	-			0,00	DINAS PERHUBUNGAN
	2.15.02.2.14	Penerbitan Izin Penyelenggaraan Angkutan Orang dalam Trayek Lintas Daerah Kabupaten/Kota dalam 1 (Satu) Daerah Kabupaten/Kota	-				-	-	500.000.000,00	77.688.600,00	70.688.600,00	-429.311.400,00			Mengembangkan Wilayah Untuk Mengurangi Kesenjangan Dan Menjamin Pemerataan	-			0,00	DINAS PERHUBUNGAN
	2.15.02.2.14.0002	Koordinasi dan Sinkronisasi Pengawasan Pelaksanaan Izin Penyelenggaraan Angkutan Orang dalam Trayek Kewenangan Kabupaten/Kota																		
			Jumlah Laporan Koordinasi dan Sinkronisasi Pengawasan Pelaksanaan Izin Penyelenggaraan Angkutan Orang dalam Trayek Kewenangan Kabupaten/Kota				1 Laporan	1 Laporan	500.000.000,00	77.688.600,00	70.688.600,00	-429.311.400,00	Kab. Tapin, Semua Kecamatan, Semua Kel/Desa	PENDAPATAN ASLI DAERAH (PAD)	Mengembangkan Wilayah Untuk Mengurangi Kesenjangan Dan Menjamin Pemerataan	-			0,00	DINAS PERHUBUNGAN
3.	2.15.03	<b>PROGRAM PENGELOLAAN PELAYARAN</b>	-				-	-	<b>3.680.000.000,00</b>	<b>2.370.969.409,00</b>	<b>924.531.409,00</b>	<b>-3.680.000.000,00</b>							<b>0,00</b>	
	2.15.03.2.04	Pembangunan dan Penerbitan Izin Pelabuhan Sungai dan Danau yang Melayani Trayek dalam 1 Daerah Kabupaten/Kota	-				-	-	180.000.000,00	0,00	0,00	-180.000.000,00			Mengembangkan Wilayah Untuk Mengurangi Kesenjangan Dan Menjamin Pemerataan	-			0,00	DINAS PERHUBUNGAN
	2.15.03.2.04.0001	Fasilitasi Pemenuhan Persyaratan Perolehan Izin Pelabuhan Sungai dan Danau yang Melayani Trayek dalam 1 Daerah Kabupaten/Kota Kewenangan Kabupaten/Kota dalam Sistem Pelayanan Perizinan Berusaha Terintegrasi Secara Elektronik																		
			Jumlah Dokumen Pemenuhan Persyaratan Perolehan Izin Pelabuhan Sungai dan Danau yang Melayani Trayek dalam 1 Daerah Kabupaten/Kota Kewenangan Kabupaten/Kota dalam Sistem Pelayanan Perizinan Berusaha Terintegrasi Secara Elektronik				1 Dokumen	1 Dokumen	180.000.000,00	0,00	0,00	-180.000.000,00	Kab. Tapin, Semua Kecamatan, Rawana	PENDAPATAN ASLI DAERAH (PAD)	Mengembangkan Wilayah Untuk Mengurangi Kesenjangan Dan Menjamin Pemerataan	-			0,00	DINAS PERHUBUNGAN
	2.15.03.2.10	Penetapan Rencana Induk dan Daerah Lingkungan Kerja (DLKR)/Daerah Lingkungan Kepentingan (DLKP) Pelabuhan Pengumpan Lokal	-				-	-	350.000.000,00	0,00	0,00	-350.000.000,00			Mengembangkan Wilayah Untuk Mengurangi Kesenjangan Dan Menjamin Pemerataan	-			0,00	DINAS PERHUBUNGAN
	2.15.03.2.10.0001	Pelaksanaan Penyusunan Rencana Induk dan Daerah Lingkungan Kerja (DLKR)/Daerah Lingkungan Kepentingan (DLKP) Pelabuhan Pengumpan Lokal																		
			Jumlah Dokumen Rencana Induk dan Daerah Lingkungan Kerja (DLKR)/Daerah Lingkungan Kepentingan (DLKP) Pelabuhan Pengumpan Lokal				1 Dokumen	1 Dokumen	200.000.000,00	0,00	0,00	-200.000.000,00	Kab. Tapin, Semua Kecamatan, Semua Kel/Desa	PENDAPATAN ASLI DAERAH (PAD)	Mengembangkan Wilayah Untuk Mengurangi Kesenjangan Dan Menjamin Pemerataan	-			0,00	DINAS PERHUBUNGAN
	2.15.03.2.10.0002	Penetapan Kebijakan dan Sosialisasi Rencana Induk dan Daerah Lingkungan Kerja (DLKR)/Daerah Lingkungan Kepentingan (DLKP) Pelabuhan Pengumpan Lokal																		



NO	KODE	URUSAN / BIDANG URUSAN / PROGRAM / KEGIATAN / SUB KEGIATAN	INDIKATOR PROGRAM / KEGIATAN / SUB KEGIATAN	TARGET AKHIR PERIODE RENSTRA OPD	REALISASI CAPAIAN RENJA OPD TAHUN 2022	PRAKIRAAN CAPAIAN TARGET RENJA OPD TAHUN 2023	CAPAIAN KINERJA DAN KERANGKA PENDANAAN										KELOMPOK SASARAN	PRAKIRAAN MAJU RENCANA TAHUN 2025		PERANGKAT DAERAH PENANGGUNG JAWAB
							TARGET 2024		PAGU INDIKATIF (Rp)			Bertambah/Berkurang (10-12)	LOKASI	SUMBER DANA	PRIORITAS			TARGET	PAGU INDIKATIF (Rp)	
							SEBELUM	SESUDAH	RKPD 2024	APBD 2024	RKPD PERUBAHAN 2024				NASIONAL	DAERAH				
1	2	3	4	5	6	7	8	9	10	11	12	13	14	15	16	17	18	19	20	21
			Jumlah Dokumen Penetapan Kebijakan dan Sosialisasi Rencana Induk dan Daerah Lingkungan Kerja (DLKR)/Daerah Lingkungan Kepentingan (DLKP) Pelabuhan Pengumpan Lokal				1 Dokumen	1 Dokumen	150.000.000,00	0,00	0,00	-150.000.000,00	Kab. Tapin, Semua Kecamatan, Semua Kel/Desa	PENDAPATAN ASLI DAERAH (PAD)	Mengembangkan Wilayah Untuk Mengurangi Kesenjangan Dan Menjamin Pemerataan	-			0,00	DINAS PERHUBUNGAN
2.15.03.2.12		Pembangunan, Penerbitan Izin Pembangunan dan Pengoperasian Pelabuhan Pengumpan Lokal	-				-	-	150.000.000,00	106.402.560,00	106.402.560,00	-43.597.440,00			Mengembangkan Wilayah Untuk Mengurangi Kesenjangan Dan Menjamin Pemerataan	-			0,00	DINAS PERHUBUNGAN
2.15.03.2.12.0001		Fasilitasi Pemenuhan Persyaratan Perizinan Pembangunan dan Pengoperasian Pelabuhan Pengumpan Lokal																		
			Jumlah Dokumen Pemenuhan Persyaratan Perizinan Pembangunan dan Pengoperasian Pelabuhan Pengumpan Lokal				1 Dokumen	1 Dokumen	150.000.000,00	106.402.560,00	106.402.560,00	-43.597.440,00	Kab. Tapin, Semua Kecamatan, Semua Kel/Desa	PENDAPATAN ASLI DAERAH (PAD)	Mengembangkan Wilayah Untuk Mengurangi Kesenjangan Dan Menjamin Pemerataan	-			0,00	DINAS PERHUBUNGAN
2.15.03.2.13		Pembangunan dan Penerbitan Izin Pembangunan dan Pengoperasian Pelabuhan Sungai dan Danau	-				-	-	3.000.000.000,00	2.264.566.849,00	818.128.849,00	-2.181.871.151,00			Mengembangkan Wilayah Untuk Mengurangi Kesenjangan Dan Menjamin Pemerataan	-			0,00	DINAS PERHUBUNGAN
2.15.03.2.13.0002		Pembangunan Pelabuhan Sungai dan Danau																		
			Jumlah Pelabuhan Sungai dan Danau yang Dibangun				1 Unit	1 Unit	1.000.000.000,00	0,00	0,00	-1.000.000.000,00	Kab. Tapin, Semua Kecamatan, Pabaungan Hulu Kab. Tapin, Semua Kecamatan, Pabaungan Pantai Kab. Tapin, Semua Kecamatan, Batalas Kab. Tapin, Semua Kecamatan, Buas-buas Hilir	PENDAPATAN ASLI DAERAH (PAD)	Mengembangkan Wilayah Untuk Mengurangi Kesenjangan Dan Menjamin Pemerataan	-			0,00	DINAS PERHUBUNGAN
2.15.03.2.13.0003		Pengoperasian dan Pemeliharaan Pelabuhan Sungai dan Danau	Jumlah Pelabuhan Sungai dan Danau yang Beroperasi dan Terpelihara				1 Unit	1 Unit	500.000.000,00	58.109.665,00	58.109.665,00	-441.890.335,00	Kab. Tapin, Semua Kecamatan, Semua Kel/Desa	PENDAPATAN ASLI DAERAH (PAD)	Mengembangkan Wilayah Untuk Mengurangi Kesenjangan Dan Menjamin Pemerataan	-			0,00	DINAS PERHUBUNGAN
2.15.03.2.13.0006		Pembangunan Dermaga Sungai dan Danau																		
			Jumlah Dermaga Sungai dan Danau yang di Pembangunan				1 Unit	1 Unit	1.200.000.000,00	2.206.457.184,00	760.019.184,00	-439.980.816,00	Kab. Tapin, Semua Kecamatan, Semua Kel/Desa	PENDAPATAN ASLI DAERAH (PAD)	Mengembangkan Wilayah Untuk Mengurangi Kesenjangan Dan Menjamin Pemerataan	-			0,00	DINAS PERHUBUNGAN
2.15.03.2.13.0007		Pemeliharaan Dermaga Sungai dan Danau																		
			Jumlah Dermaga Sungai dan Danau yang di Pelihara				1 Unit	1 Unit	300.000.000,00	0,00	0,00	-300.000.000,00	Kab. Tapin, Semua Kecamatan, Semua Kel/Desa	PENDAPATAN ASLI DAERAH (PAD)	Mengembangkan Wilayah Untuk Mengurangi Kesenjangan Dan Menjamin Pemerataan	-			0,00	DINAS PERHUBUNGAN
<b>DINAS KOMUNIKASI DAN INFORMATIKA</b>									<b>6.403.337.536,00</b>	<b>23.564.682.888,00</b>	<b>20.305.941.482,00</b>	<b>13.902.603.946,00</b>								<b>6.539.443.818,00</b>
<b>2</b>	<b>URUSAN PEMERINTAHAN WAJIB YANG TIDAK BERKAITAN DENGAN PELAYANAN DASAR</b>								<b>6.403.337.536,00</b>	<b>23.564.682.888,00</b>	<b>20.305.941.482,00</b>	<b>13.902.603.946,00</b>								<b>6.539.443.818,00</b>
<b>2.16</b>	<b>URUSAN PEMERINTAHAN BIDANG KOMUNIKASI DAN INFORMATIKA</b>								<b>6.281.163.826,00</b>	<b>22.351.886.356,00</b>	<b>19.222.373.350,00</b>	<b>12.941.209.524,00</b>								<b>6.433.058.018,00</b>
1.	2.16.01	PROGRAM PENUNJANG URUSAN PEMERINTAHAN DAERAH KABUPATEN/KOTA	Nilai Komponen AKIP				-	76 poin	4.546.030.326,00	11.442.955.513,00	7.688.368.831,00	158.854.410,00								4.704.884.736,00
	2.16.01.2.01	Perencanaan, Penganggaran, dan Evaluasi Kinerja Perangkat Daerah	Persentase laporan hasil monitoring dan evaluasi perencanaan kinerja yang ditindaklanjuti Persentase rekomendasi LHE AKIP yang ditindak lanjut Persentase tindak lanjut perencanaan kinerja atas rekomendasi dari mitra kerja Bappellitbang				-	100 % 90 % 95 %	18.322.400,00	18.600.000,00	18.600.000,00	277.600,00			Memperkuat Infrastruktur Untuk Mendukung Pengembangan Ekonomi Dan Pelayanan Dasar	Peningkatan iklim investasi daerah	ASN		12.000.000,00	DINAS KOMUNIKASI DAN INFORMATIKA
	2.16.01.2.01.0001	Penyusunan Dokumen Perencanaan Perangkat Daerah																		
			Jumlah Dokumen Perencanaan Perangkat Daerah				1 Dokumen	10 Dokumen	6.000.000,00	12.600.000,00	12.600.000,00	6.600.000,00	Kab. Tapin, Semua Kecamatan, Semua Kel/Desa	PENDAPATAN ASLI DAERAH (PAD)	Memperkuat Infrastruktur Untuk Mendukung Pengembangan Ekonomi Dan Pelayanan Dasar	Peningkatan iklim investasi daerah			6.000.000,00	DINAS KOMUNIKASI DAN INFORMATIKA
	2.16.01.2.01.0006	Koordinasi dan Penyusunan Laporan Capaian Kinerja dan Ikhtisar Realisasi Kinerja SKPD																		
			Jumlah Laporan Capaian Kinerja dan Ikhtisar Realisasi Kinerja SKPD dan Laporan Hasil Koordinasi Penyusunan Laporan Capaian Kinerja dan Ikhtisar Realisasi Kinerja SKPD				1 Laporan	10 Laporan	12.322.400,00	6.000.000,00	6.000.000,00	-6.322.400,00	Kab. Tapin, Semua Kecamatan, Semua Kel/Desa	PENDAPATAN ASLI DAERAH (PAD)	Memperkuat Infrastruktur Untuk Mendukung Pengembangan Ekonomi Dan Pelayanan Dasar	Peningkatan iklim investasi daerah			6.000.000,00	DINAS KOMUNIKASI DAN INFORMATIKA
	2.16.01.2.02	Administrasi Keuangan Perangkat Daerah	Persentase laporan keuangan yang disampaikan tepat waktu dan sesuai Standar Akuntansi Pemerintahan (SAP) Persentase Surat Pertanggungjawaban yang sesuai dengan standar penatausahaan keuangan				-	100 %	3.345.462.970,00	3.143.122.079,00	3.463.542.682,00	118.079.712,00			Memperkuat Infrastruktur Untuk Mendukung Pengembangan Ekonomi Dan Pelayanan Dasar	Peningkatan iklim investasi daerah	ASN		3.345.463.262,00	DINAS KOMUNIKASI DAN INFORMATIKA
	2.16.01.2.02.0001	Penyediaan Gaji dan Tunjangan ASN																		

NO	KODE	URUSAN / BIDANG URUSAN / PROGRAM / KEGIATAN / SUB KEGIATAN	INDIKATOR PROGRAM / KEGIATAN / SUB KEGIATAN	TARGET AKHIR PERIODE RENSTRA OPD	REALISASI CAPAIAN RENJA OPD TAHUN 2022	PRAKIRAAN CAPAIAN TARGET RENJA OPD TAHUN 2023	CAPAIAN KINERJA DAN KERANGKA PENDANAAN										KELOMPOK SASARAN	PRAKIRAAN MAJU RENCANA TAHUN 2025		PERANGKAT DAERAH PENANGGUNG JAWAB
							TARGET 2024		PAGU INDIKATIF (Rp)			Bertambah/Berkurang (10-12)	LOKASI	SUMBER DANA	PRIORITAS			TARGET	PAGU INDIKATIF (Rp)	
							SEBELUM	SESUDAH	RKPD 2024	APBD 2024	RKPD PERUBAHAN 2024				NASIONAL	DAERAH				
1	2	3	4	5	6	7	8	9	10	11	12	13	14	15	16	17	18	19	20	21
			Jumlah Orang yang Menerima Gaji dan Tunjangan ASN				1 Orang/bulan	288 Orang/bulan	3.341.862.970,00	3.137.122.079,00	3.457.542.682,00	115.679.712,00	Kab. Tapin, Semua Kecamatan, Semua Kel/Desa	PENDAPATAN ASLI DAERAH (PAD)	Memperkuat Infrastruktur Untuk Mendukung Pengembangan Ekonomi Dan Pelayanan Dasar	Peningkatan iklim investasi daerah			3.341.863.262,00	DINAS KOMUNIKASI DAN INFORMATIKA
	2.16.01.2.02.0005	Koordinasi dan Penyusunan Laporan Keuangan Akhir Tahun SKPD																		
			Jumlah Laporan Keuangan Akhir Tahun SKPD dan Laporan Hasil Koordinasi Penyusunan Laporan Keuangan Akhir Tahun SKPD				1 Laporan	1 Laporan	1.550.000,00	3.000.000,00	3.000.000,00	1.450.000,00	Kab. Tapin, Semua Kecamatan, Semua Kel/Desa	PENDAPATAN ASLI DAERAH (PAD)	Memperkuat Infrastruktur Untuk Mendukung Pengembangan Ekonomi Dan Pelayanan Dasar	Peningkatan iklim investasi daerah			1.550.000,00	DINAS KOMUNIKASI DAN INFORMATIKA
	2.16.01.2.02.0007	Koordinasi dan Penyusunan Laporan Keuangan Bulanan/ Triwulanan/ Semesteran SKPD																		
			Jumlah Laporan Keuangan Bulanan/ Triwulanan/ Semesteran SKPD dan Laporan Koordinasi Penyusunan Laporan Keuangan Bulanan/Triwulanan/Semesteran SKPD				1 Laporan	2 Laporan	2.050.000,00	3.000.000,00	3.000.000,00	950.000,00	Kab. Tapin, Semua Kecamatan, Semua Kel/Desa	PENDAPATAN ASLI DAERAH (PAD)	Memperkuat Infrastruktur Untuk Mendukung Pengembangan Ekonomi Dan Pelayanan Dasar	Peningkatan iklim investasi daerah			2.050.000,00	DINAS KOMUNIKASI DAN INFORMATIKA
	2.16.01.2.06	Administrasi Umum Perangkat Daerah	Persentase kelulusan ASN Perangkat Daerah yang mengikuti Peningkatan kapasitas				-	41 %	579.653.900,00	1.911.414.900,00	2.315.208.927,00	1.735.555.027,00			Memperkuat Infrastruktur Untuk Mendukung Pengembangan Ekonomi Dan Pelayanan Dasar	Peningkatan iklim investasi daerah	ASN		733.582.000,00	DINAS KOMUNIKASI DAN INFORMATIKA
	2.16.01.2.06.0002	Penyediaan Peralatan dan Perlengkapan Kantor																		
			Jumlah Paket Peralatan dan Perlengkapan Kantor yang Disediakan				1 Paket	12 Paket	45.752.800,00	52.635.800,00	52.635.800,00	6.883.000,00	Kab. Tapin, Semua Kecamatan, Semua Kel/Desa	PENDAPATAN ASLI DAERAH (PAD)	Memperkuat Infrastruktur Untuk Mendukung Pengembangan Ekonomi Dan Pelayanan Dasar	Peningkatan iklim investasi daerah			45.656.100,00	DINAS KOMUNIKASI DAN INFORMATIKA
	2.16.01.2.06.0004	Penyediaan Bahan Logistik Kantor																		
			Jumlah Paket Bahan Logistik Kantor yang Disediakan				1 Paket	12 Paket	76.414.000,00	291.631.000,00	538.998.027,00	462.584.027,00	Kab. Tapin, Semua Kecamatan, Semua Kel/Desa	PENDAPATAN ASLI DAERAH (PAD)	Memperkuat Infrastruktur Untuk Mendukung Pengembangan Ekonomi Dan Pelayanan Dasar	Peningkatan iklim investasi daerah			76.401.900,00	DINAS KOMUNIKASI DAN INFORMATIKA
	2.16.01.2.06.0005	Penyediaan Barang Cetak dan Penggandaan																		
			Jumlah Paket Barang Cetak dan Penggandaan yang Disediakan				1 Paket	12 Paket	50.018.100,00	50.010.100,00	50.010.100,00	-8.000,00	Kab. Tapin, Semua Kecamatan, Semua Kel/Desa	PENDAPATAN ASLI DAERAH (PAD)	Memperkuat Infrastruktur Untuk Mendukung Pengembangan Ekonomi Dan Pelayanan Dasar	Peningkatan iklim investasi daerah			50.000.000,00	DINAS KOMUNIKASI DAN INFORMATIKA
	2.16.01.2.06.0008	Fasilitasi Kunjungan Tamu																		
			Jumlah Laporan Fasilitasi Kunjungan Tamu				1 Laporan	12 Laporan	8.300.000,00	20.000.000,00	20.000.000,00	11.700.000,00	Kab. Tapin, Semua Kecamatan, Semua Kel/Desa	PENDAPATAN ASLI DAERAH (PAD)	Memperkuat Infrastruktur Untuk Mendukung Pengembangan Ekonomi Dan Pelayanan Dasar	Peningkatan iklim investasi daerah			8.000.000,00	DINAS KOMUNIKASI DAN INFORMATIKA
	2.16.01.2.06.0009	Penyelenggaraan Rapat Koordinasi dan Konsultasi SKPD																		
			Jumlah Laporan Penyelenggaraan Rapat Koordinasi dan Konsultasi SKPD				1 Laporan	12 Laporan	399.169.000,00	1.497.138.000,00	1.653.565.000,00	1.254.396.000,00	Kab. Tapin, Semua Kecamatan, Semua Kel/Desa	PENDAPATAN ASLI DAERAH (PAD)	Memperkuat Infrastruktur Untuk Mendukung Pengembangan Ekonomi Dan Pelayanan Dasar	Peningkatan iklim investasi daerah			553.524.000,00	DINAS KOMUNIKASI DAN INFORMATIKA
	2.16.01.2.07	Pengadaan Barang Milik Daerah Penunjang Urusan Pemerintah Daerah	Persentase Barang Milik Daerah (BMD) dalam Kondisi Baik				-	100 %	112.153.100,00	4.932.797.350,00	960.871.288,00	848.718.188,00			Memperkuat Infrastruktur Untuk Mendukung Pengembangan Ekonomi Dan Pelayanan Dasar	Peningkatan iklim investasi daerah	ASN		133.369.351,00	DINAS KOMUNIKASI DAN INFORMATIKA
	2.16.01.2.07.0006	Pengadaan Peralatan dan Mesin Lainnya																		
			Jumlah Unit Peralatan dan Mesin Lainnya yang Disediakan				1 Unit	70 Unit	112.153.100,00	4.932.797.350,00	960.871.288,00	848.718.188,00	Kab. Tapin, Semua Kecamatan, Semua Kel/Desa	PENDAPATAN ASLI DAERAH (PAD)	Memperkuat Infrastruktur Untuk Mendukung Pengembangan Ekonomi Dan Pelayanan Dasar	Peningkatan iklim investasi daerah			133.369.351,00	DINAS KOMUNIKASI DAN INFORMATIKA
	2.16.01.2.08	Penyediaan Jasa Penunjang Urusan Pemerintahan Daerah	Persentase ASN Perangkat Daerah yang Mendapatkan Pelayanan Administrasi Kepegawaian dengan Baik				-	100 %	417.831.376,00	616.229.164,00	538.929.464,00	121.098.088,00			Memperkuat Infrastruktur Untuk Mendukung Pengembangan Ekonomi Dan Pelayanan Dasar	Peningkatan iklim investasi daerah	ASN		408.041.231,00	DINAS KOMUNIKASI DAN INFORMATIKA
	2.16.01.2.08.0002	Penyediaan Jasa Komunikasi, Sumber Daya Air dan Listrik																		
			Jumlah Laporan Penyediaan Jasa Komunikasi, Sumber Daya Air dan Listrik yang Disediakan				1 Laporan	12 Laporan	258.215.536,00	371.051.724,00	293.713.144,00	35.497.608,00	Kab. Tapin, Semua Kecamatan, Semua Kel/Desa	PENDAPATAN ASLI DAERAH (PAD)	Memperkuat Infrastruktur Untuk Mendukung Pengembangan Ekonomi Dan Pelayanan Dasar	Peningkatan iklim investasi daerah			251.041.231,00	DINAS KOMUNIKASI DAN INFORMATIKA
	2.16.01.2.08.0004	Penyediaan Jasa Pelayanan Umum Kantor																		
			Jumlah Laporan Penyediaan Jasa Pelayanan Umum Kantor yang Disediakan				1 Laporan	12 Laporan	159.615.840,00	245.177.440,00	245.216.320,00	85.600.480,00	Kab. Tapin, Semua Kecamatan, Semua Kel/Desa	PENDAPATAN ASLI DAERAH (PAD)	Memperkuat Infrastruktur Untuk Mendukung Pengembangan Ekonomi Dan Pelayanan Dasar	Peningkatan iklim investasi daerah			157.000.000,00	DINAS KOMUNIKASI DAN INFORMATIKA
	2.16.01.2.09	Pemeliharaan Barang Milik Daerah Penunjang Urusan Pemerintahan Daerah	Persentase Barang Milik Daerah (BMD) dalam Kondisi Baik				-	100 %	72.606.580,00	820.792.020,00	391.216.470,00	318.609.890,00			Memperkuat Infrastruktur Untuk Mendukung Pengembangan Ekonomi Dan Pelayanan Dasar	Peningkatan iklim investasi daerah	ASN		72.428.892,00	DINAS KOMUNIKASI DAN INFORMATIKA
	2.16.01.2.09.0001	Penyediaan Jasa Pemeliharaan, Biaya Pemeliharaan, dan Pajak Kendaraan Perorangan Dinas atau Kendaraan Dinas Jabatan																		
			Jumlah Kendaraan Perorangan Dinas atau Kendaraan Dinas Jabatan yang Dipelihara dan Dibayarkan Pajaknya				1 Unit	3 Unit	43.891.240,00	80.170.450,00	80.160.700,00	36.269.460,00	Kab. Tapin, Semua Kecamatan, Semua Kel/Desa	PENDAPATAN ASLI DAERAH (PAD)	Memperkuat Infrastruktur Untuk Mendukung Pengembangan Ekonomi Dan Pelayanan Dasar	Peningkatan iklim investasi daerah			43.713.892,00	DINAS KOMUNIKASI DAN INFORMATIKA
	2.16.01.2.09.0006	Pemeliharaan Peralatan dan Mesin Lainnya																		

NO	KODE	URUSAN / BIDANG URUSAN / PROGRAM / KEGIATAN / SUB KEGIATAN	INDIKATOR PROGRAM / KEGIATAN / SUB KEGIATAN	TARGET AKHIR PERIODE RENSTRA OPD	REALISASI CAPAIAN RENJA OPD TAHUN 2022	PRAKIRAAN CAPAIAN TARGET RENJA OPD TAHUN 2023	CAPAIAN KINERJA DAN KERANGKA PENDANAAN										KELOMPOK SASARAN	PRAKIRAAN MAJU RENCANA TAHUN 2025		PERANGKAT DAERAH PENANGGUNG JAWAB
							TARGET 2024		PAGU INDIKATIF (Rp)			Bertambah/Berkurang (10-12)	LOKASI	SUMBER DANA	PRIORITAS			TARGET	PAGU INDIKATIF (Rp)	
							SEBELUM	SESUDAH	RKPD 2024	APBD 2024	RKPD PERUBAHAN 2024				NASIONAL	DAERAH				
1	2	3	4	5	6	7	8	9	10	11	12	13	14	15	16	17	18	19	20	21
			Jumlah Peralatan dan Mesin Lainnya yang Dipelihara				1 Unit	2 Unit	9.958.200,00	25.131.030,00	25.131.030,00	15.172.830,00	Kab. Tapin, Semua Kecamatan, Semua Kel/Desa	PENDAPATAN ASLI DAERAH (PAD)	Memperkuat Infrastruktur Untuk Mendukung Pengembangan Ekonomi Dan Pelayanan Dasar	Peningkatan iklim investasi daerah			10.000.000,00	DINAS KOMUNIKASI DAN INFORMATIKA
	2.16.01.2.09.0009	Pemeliharaan/Rehabilitasi Gedung Kantor dan Bangunan Lainnya																		
			Jumlah Gedung Kantor dan Bangunan Lainnya yang Dipelihara/Direhabilitasi				1 Unit	3 Unit	18.757.140,00	715.490.540,00	285.924.740,00	267.167.600,00	Kab. Tapin, Semua Kecamatan, Semua Kel/Desa	PENDAPATAN ASLI DAERAH (PAD)	Memperkuat Infrastruktur Untuk Mendukung Pengembangan Ekonomi Dan Pelayanan Dasar	Peningkatan iklim investasi daerah			18.715.000,00	DINAS KOMUNIKASI DAN INFORMATIKA
2.	2.16.02	PROGRAM PENGELOLAAN INFORMASI DAN KOMUNIKASI PUBLIK	-				-	-	1.263.533.500,00	2.336.850.020,00	2.325.359.496,00	-4.784.700,00							1.258.748.800,00	
	2.16.02.2.01	Pengelolaan Informasi dan Komunikasi Publik Pemerintah Daerah Kabupaten/Kota	Persentase admin PPID yang ditingkatkan kapasitasnya Persentase jumlah jam tayang Persentase jumlah konten yang ditayangkan Persentase masyarakat yang mendapatkan Sosialisasi dan publikasi aplikasi sistem pengelolaan pengaduan pelayanan publik nasional layanan aspirasi pengaduan online rakyat (SP4N Lapor) Persentase MoU yang diterbitkan Persentase PPID pelaksana aktif Persentase verifikasi yang respons time terhadap aduan masyarakat pada aplikasi sistem pengelolaan pengaduan pelayanan publik nasional layanan aspirasi pengaduan online rakyat (SP4N Lapor)				-	100 % 75 % 76 % 87 % 90 % 91 %	1.263.533.500,00	2.336.850.020,00	2.325.359.496,00	1.061.825.996,00			Memperkuat Infrastruktur Untuk Mendukung Pengembangan Ekonomi Dan Pelayanan Dasar	Peningkatan iklim investasi daerah	ASN		1.258.748.800,00	DINAS KOMUNIKASI DAN INFORMATIKA
	2.16.02.2.01.0002	Monitoring Opini dan Aspirasi Publik																		
			Jumlah Dokumen Hasil Monitoring Opini dan Aspirasi Publik				1 Dokumen	11 Dokumen	48.203.700,00	265.308.230,00	214.801.600,00	166.597.900,00	Kab. Tapin, Semua Kecamatan, Semua Kel/Desa	PENDAPATAN ASLI DAERAH (PAD)	Memperkuat Infrastruktur Untuk Mendukung Pengembangan Ekonomi Dan Pelayanan Dasar	Peningkatan iklim investasi daerah			48.200.000,00	DINAS KOMUNIKASI DAN INFORMATIKA
	2.16.02.2.01.0004	Pengelolaan Konten dan Perencanaan Media Komunikasi Publik																		
			Jumlah Dokumen Hasil Pengelolaan Konten dan Perencanaan Media Komunikasi Publik				0 Dokumen	0 Dokumen	1.750.000,00	0,00	0,00	-1.750.000,00	Kab. Tapin, Semua Kecamatan, Semua Kel/Desa	PENDAPATAN ASLI DAERAH (PAD)	-	-			0,00	DINAS KOMUNIKASI DAN INFORMATIKA
	2.16.02.2.01.0005	Pengelolaan Media Komunikasi Publik																		
			Jumlah Dokumen Hasil Pelaksanaan Pengelolaan Media Komunikasi Publik				1 Dokumen	9 Dokumen	51.708.000,00	434.334.710,00	434.249.692,00	382.541.692,00	Kab. Tapin, Semua Kecamatan, Semua Kel/Desa	PENDAPATAN ASLI DAERAH (PAD)	Memperkuat Infrastruktur Untuk Mendukung Pengembangan Ekonomi Dan Pelayanan Dasar	Peningkatan iklim investasi daerah			51.708.000,00	DINAS KOMUNIKASI DAN INFORMATIKA
	2.16.02.2.01.0006	Pelayanan Informasi Publik																		
			Jumlah Dokumen Hasil Pelayanan Informasi Publik				1 Dokumen	7 Dokumen	29.454.700,00	148.879.980,00	170.881.104,00	141.426.404,00	Kab. Tapin, Semua Kecamatan, Semua Kel/Desa	PENDAPATAN ASLI DAERAH (PAD)	Memperkuat Infrastruktur Untuk Mendukung Pengembangan Ekonomi Dan Pelayanan Dasar	Peningkatan iklim investasi daerah			29.450.000,00	DINAS KOMUNIKASI DAN INFORMATIKA
	2.16.02.2.01.0007	Layanan Hubungan Media																		
			Jumlah Layanan Hubungan Media				1 Layanan	4 Layanan	1.096.419.200,00	1.451.419.200,00	1.468.519.200,00	372.100.000,00	Kab. Tapin, Semua Kecamatan, Semua Kel/Desa	PENDAPATAN ASLI DAERAH (PAD)	Memperkuat Infrastruktur Untuk Mendukung Pengembangan Ekonomi Dan Pelayanan Dasar	Peningkatan iklim investasi daerah			1.096.432.000,00	DINAS KOMUNIKASI DAN INFORMATIKA
	2.16.02.2.01.0010	Penguatan Kapasitas Sumber Daya Komunikasi Publik																		
			Jumlah Sumber Daya Komunikasi Publik yang Meningkatkan Kapasitasnya				1 Orang	114 Orang	3.034.800,00	12.223.900,00	12.223.900,00	9.189.100,00	Kab. Tapin, Semua Kecamatan, Semua Kel/Desa	PENDAPATAN ASLI DAERAH (PAD)	Memperkuat Infrastruktur Untuk Mendukung Pengembangan Ekonomi Dan Pelayanan Dasar	Peningkatan iklim investasi daerah			0,00	DINAS KOMUNIKASI DAN INFORMATIKA
	2.16.02.2.01.0012	Penyelenggaraan Hubungan Masyarakat, Media dan Kemitraan Komunitas																		
			Jumlah Dokumen Kemitraan dengan Masyarakat, Media dan Komunitas dalam Mendiseminasikan Informasi Program atau Kebijakan				1 Dokumen	3 Dokumen	32.963.100,00	24.684.000,00	24.684.000,00	-8.279.100,00	Kab. Tapin, Semua Kecamatan, Semua Kel/Desa	PENDAPATAN ASLI DAERAH (PAD)	Memperkuat Infrastruktur Untuk Mendukung Pengembangan Ekonomi Dan Pelayanan Dasar	Peningkatan iklim investasi daerah			32.958.800,00	DINAS KOMUNIKASI DAN INFORMATIKA
3.	2.16.03	PROGRAM PENGELOLAAN APLIKASI INFORMATIKA	-				-	-	471.600.000,00	8.572.080.823,00	9.208.645.023,00	-2.175.518,00							469.424.482,00	
	2.16.03.2.01	Pengelolaan Nama Domain yang Telah Ditetapkan oleh Pemerintah Pusat dan Sub Domain di Lingkup Pemerintah Daerah Kabupaten/Kota	Persentase aplikasi yang sudah terintegrasi Persentase desa / kelurahan yang terbangun sarana telekomunikasi Persentase perangkat daerah yang aktif mengelola website Persentase perangkat daerah yang update pengelolaan website				-	100 % 56 % 60 % 87 %	105.000.000,00	3.533.973.817,00	3.228.973.817,00	3.123.973.817,00			Memperkuat Infrastruktur Untuk Mendukung Pengembangan Ekonomi Dan Pelayanan Dasar	Peningkatan iklim investasi daerah	ASN		298.569.082,00	DINAS KOMUNIKASI DAN INFORMATIKA
	2.16.03.2.01.0002	Penatalaksanaan dan Pengawasan Nama Domain dan Sub Domain dalam Penyelenggaraan Pemerintahan Daerah Kabupaten/Kota																		
			Jumlah Dokumen Penatalaksanaan dan Pengawasan Nama Domain dan Sub Domain dalam Penyelenggaraan Pemerintahan Daerah Kabupaten/Kota				1 Dokumen	5 Dokumen	3.000.000,00	1.332.287.426,00	1.332.287.426,00	1.329.287.426,00	Kab. Tapin, Semua Kecamatan, Semua Kel/Desa	PENDAPATAN ASLI DAERAH (PAD)	Memperkuat Infrastruktur Untuk Mendukung Pengembangan Ekonomi Dan Pelayanan Dasar	Peningkatan iklim investasi daerah			178.569.082,00	DINAS KOMUNIKASI DAN INFORMATIKA
	2.16.03.2.01.0003	Penyelenggaraan Sistem Jaringan Intra Pemerintah Daerah																		



NO	KODE	URUSAN / BIDANG URUSAN / PROGRAM / KEGIATAN / SUB KEGIATAN	INDIKATOR PROGRAM / KEGIATAN / SUB KEGIATAN	TARGET AKHIR PERIODE RENSTRA OPD	REALISASI CAPAIAN RENJA OPD TAHUN 2022	PRAKIRAAN CAPAIAN TARGET RENJA OPD TAHUN 2023	CAPAIAN KINERJA DAN KERANGKA PENDANAAN										KELOMPOK SASARAN	PRAKIRAAN MAJU RENCANA TAHUN 2025		PERANGKAT DAERAH PENANGGUNG JAWAB
							TARGET 2024		PAGU INDIKATIF (Rp)			Bertambah/Berkurang (10-12)	LOKASI	SUMBER DANA	PRIORITAS			TARGET	PAGU INDIKATIF (Rp)	
							SEBELUM	SESUDAH	RKPD 2024	APBD 2024	RKPD PERUBAHAN 2024				NASIONAL	DAERAH				
1	2	3	4	5	6	7	8	9	10	11	12	13	14	15	16	17	18	19	20	21
			Jumlah Sistem Jaringan Intra Pemerintah Daerah				1 Unit	4 Unit	102.000.000,00	2.201.686.391,00	1.896.686.391,00	1.794.686.391,00	Kab. Tapin, Semua Kecamatan, Semua Kel/Desa	PENDAPATAN ASLI DAERAH (PAD)	Memperkuat Infrastruktur Untuk Mendukung Pengembangan Ekonomi Dan Pelayanan Dasar	Peningkatan iklim investasi daerah			120.000.000,00	DINAS KOMUNIKASI DAN INFORMATIKA
2.16.03.2.02		Pengelolaan E-government di Lingkup Pemerintah Daerah Kabupaten/Kota	Persentase kualitas akses internet dengan kecepatan rata-rata 50 Mbps Persentase perangkat daerah yang menindak lanjuti rekomendasi Persentase server sesuai standar Persentase server yang mampu mengelola database Persentase wifi publik yang disediakan untuk masyarakat Persentase wifi publik yang sudah terbangun				-	48 % 56 % 60 % 74 %	366.600.000,00	5.038.107.006,00	5.979.671.206,00	5.613.071.206,00			Memperkuat Infrastruktur Untuk Mendukung Pengembangan Ekonomi Dan Pelayanan Dasar	Peningkatan iklim investasi daerah	ASN		170.855.400,00	DINAS KOMUNIKASI DAN INFORMATIKA
2.16.03.2.02.0001		Penatalaksanaan dan Pengawasan E-government dalam Penyelenggaraan Pemerintahan Daerah Kabupaten/Kota																		
			Jumlah Dokumen Hasil Penatalaksanaan dan Pengawasan E-Government dalam Penyelenggaraan Pemerintahan Daerah Kabupaten/Kota				1 Dokumen	5 Dokumen	168.000.000,00	475.354.400,00	475.354.400,00	307.354.400,00	Kab. Tapin, Semua Kecamatan, Semua Kel/Desa	PENDAPATAN ASLI DAERAH (PAD)	Memperkuat Infrastruktur Untuk Mendukung Pengembangan Ekonomi Dan Pelayanan Dasar	Peningkatan iklim investasi daerah			82.350.000,00	DINAS KOMUNIKASI DAN INFORMATIKA
2.16.03.2.02.0003		Pengelolaan Pusat Data Pemerintahan Daerah																		
			Jumlah Pusat Data Pemerintahan Daerah yang Dikelola				1 Unit	1 Unit	3.000.000,00	0,00	0,00	-3.000.000,00	Kab. Tapin, Semua Kecamatan, Semua Kel/Desa	PENDAPATAN ASLI DAERAH (PAD)	Memperkuat Infrastruktur Untuk Mendukung Pengembangan Ekonomi Dan Pelayanan Dasar	-			0,00	DINAS KOMUNIKASI DAN INFORMATIKA
2.16.03.2.02.0005		Koordinasi dan Sinkronisasi Sistem Keamanan Informasi																		
			Jumlah Dokumen Hasil Koordinasi dan Sinkronisasi Sistem Keamanan Informasi				1 Dokumen	1 Dokumen	3.000.000,00	0,00	0,00	-3.000.000,00	Kab. Tapin, Semua Kecamatan, Semua Kel/Desa	PENDAPATAN ASLI DAERAH (PAD)	Memperkuat Infrastruktur Untuk Mendukung Pengembangan Ekonomi Dan Pelayanan Dasar	-			0,00	DINAS KOMUNIKASI DAN INFORMATIKA
2.16.03.2.02.0007		Pengembangan Aplikasi dan Proses Bisnis Pemerintahan Berbasis Elektronik																		
			Jumlah Aplikasi dan Proses Bisnis Pemerintahan Berbasis Elektronik yang Dikembangkan				1 Unit	4 Unit	3.000.000,00	478.210.466,00	528.210.466,00	525.210.466,00	Kab. Tapin, Semua Kecamatan, Semua Kel/Desa	PENDAPATAN ASLI DAERAH (PAD)	Memperkuat Infrastruktur Untuk Mendukung Pengembangan Ekonomi Dan Pelayanan Dasar	Peningkatan iklim investasi daerah			0,00	DINAS KOMUNIKASI DAN INFORMATIKA
2.16.03.2.02.0009		Pengembangan dan Pengelolaan Ekosistem Kabupaten/Kota Cerdas dan Kota Cerdas																		
			Jumlah Dokumen Program Inovasi yang Diimplementasikan Sesuai dengan Masterplan Smart City				1 Dokumen	13 Dokumen	129.600.000,00	1.178.436.900,00	2.012.136.900,00	1.882.536.900,00	Kab. Tapin, Semua Kecamatan, Semua Kel/Desa	PENDAPATAN ASLI DAERAH (PAD)	Memperkuat Infrastruktur Untuk Mendukung Pengembangan Ekonomi Dan Pelayanan Dasar	Peningkatan iklim investasi daerah			36.360.000,00	DINAS KOMUNIKASI DAN INFORMATIKA
2.16.03.2.02.0010		Pengembangan dan Pengelolaan Sumber Daya Teknologi Informasi dan Komunikasi Pemerintah Daerah																		
			Jumlah Dokumen Pelaksanaan Pengembangan dan Pengelolaan Sumber Daya Teknologi Informasi dan Komunikasi Pemerintah Daerah				1 Dokumen	11 Dokumen	18.000.000,00	2.518.850.300,00	2.518.850.300,00	2.500.850.300,00	Kab. Tapin, Semua Kecamatan, Semua Kel/Desa	PENDAPATAN ASLI DAERAH (PAD)	Memperkuat Infrastruktur Untuk Mendukung Pengembangan Ekonomi Dan Pelayanan Dasar	Peningkatan iklim investasi daerah			43.895.400,00	DINAS KOMUNIKASI DAN INFORMATIKA
2.16.03.2.02.0012		Monitoring, Evaluasi dan Pelaporan Pengembangan Ekosistem SPBE																		
			Jumlah Dokumen Monitoring, Evaluasi dan Pelaporan Penyelenggaraan SPBE				1 Dokumen	10 Dokumen	42.000.000,00	387.254.940,00	445.119.140,00	403.119.140,00	Kab. Tapin, Semua Kecamatan, Semua Kel/Desa	PENDAPATAN ASLI DAERAH (PAD)	Memperkuat Infrastruktur Untuk Mendukung Pengembangan Ekonomi Dan Pelayanan Dasar	Peningkatan iklim investasi daerah			8.250.000,00	DINAS KOMUNIKASI DAN INFORMATIKA
<b>2.20</b>		<b>URUSAN PEMERINTAHAN BIDANG STATISTIK</b>							<b>76.665.300,00</b>	<b>719.970.630,00</b>	<b>617.564.020,00</b>	<b>540.898.720,00</b>							<b>67.117.900,00</b>	
1.	<b>2.20.02</b>	<b>PROGRAM PENYELENGGARAAN STATISTIK SEKTORAL</b>	-				-	-	<b>76.665.300,00</b>	<b>719.970.630,00</b>	<b>617.564.020,00</b>	<b>-9.547.400,00</b>							<b>67.117.900,00</b>	
2.20.02.2.01		Penyelenggaraan Statistik Sektoral di Lingkup Daerah Kabupaten/Kota	Jumlah Aplikasi untuk pengelolaan data statistik sektoral Jumlah dokumen proses bisnis statistik sektoral Persentase MoU yang diterbitkan dari produsen data Persentase perangkat daerah yang mendapat pelatihan statistik sektoral dan sertifikasi statistisi Persentase perangkat daerah yang mengumpulkan data sektoral Persentase peserta sosialisasi yang memahami Evaluasi Penyelenggaraan Statistik Sektoral (EPSS) kepada perangkat daerah Persentase produsen data yang memahami proses bisnis Statistik Sektoral Persentase SDM pemerintah daerah yang memiliki sertifikat statistik				-	1 Aplikasi 1 Dokumen 50 % 60 % 67 % 90 %	76.665.300,00	719.970.630,00	617.564.020,00	540.898.720,00			Memperkuat Infrastruktur Untuk Mendukung Pengembangan Ekonomi Dan Pelayanan Dasar	Peningkatan iklim investasi daerah	ASN		67.117.900,00	DINAS KOMUNIKASI DAN INFORMATIKA
2.20.02.2.01.0001		Koordinasi dan Sinkronisasi Pengumpulan, Pengolahan, Analisis dan Diseminasi Data Statistik Sektoral																		
			Jumlah Dokumen Koordinasi dan Sinkronisasi Pengumpulan, Pengolahan, Analisis dan Diseminasi Data Statistik Sektoral				1 Dokumen	1 Dokumen	70.595.700,00	479.392.720,00	409.328.310,00	338.732.610,00	Kab. Tapin, Semua Kecamatan, Semua Kel/Desa	PENDAPATAN ASLI DAERAH (PAD)	Memperkuat Infrastruktur Untuk Mendukung Pengembangan Ekonomi Dan Pelayanan Dasar	Peningkatan iklim investasi daerah			67.117.900,00	DINAS KOMUNIKASI DAN INFORMATIKA
2.20.02.2.01.0002		Peningkatan Kapasitas SDM Pemerintah Daerah dalam Peningkatan Mutu Statistik Daerah yang Terintegrasi																		
			Jumlah SDM yang Meningkatkan Kapasitasnya dalam Peningkatan Mutu Statistik Daerah yang Terintegrasi				1 Orang	1 Orang	3.034.800,00	15.000.000,00	40.000.000,00	36.965.200,00	Kab. Tapin, Semua Kecamatan, Semua Kel/Desa	PENDAPATAN ASLI DAERAH (PAD)	Memperkuat Infrastruktur Untuk Mendukung Pengembangan Ekonomi Dan Pelayanan Dasar	Peningkatan iklim investasi daerah			0,00	DINAS KOMUNIKASI DAN INFORMATIKA
2.20.02.2.01.0004		Peningkatan Kapasitas Kelembagaan Statistik Sektoral																		

NO	KODE	URUSAN / BIDANG URUSAN / PROGRAM / KEGIATAN / SUB KEGIATAN	INDIKATOR PROGRAM / KEGIATAN / SUB KEGIATAN	TARGET AKHIR PERIODE RENSTRA OPD	REALISASI CAPAIAN RENJA OPD TAHUN 2022	PRAKIRAAN CAPAIAN TARGET RENJA OPD TAHUN 2023	CAPAIAN KINERJA DAN KERANGKA PENDANAAN										KELOMPOK SASARAN	PRAKIRAAN MAJU RENCANA TAHUN 2025		PERANGKAT DAERAH PENANGGUNG JAWAB
							TARGET 2024		PAGU INDIKATIF (Rp)			Bertambah/Berkurang (10-12)	LOKASI	SUMBER DANA	PRIORITAS			TARGET	PAGU INDIKATIF (Rp)	
							SEBELUM	SESUDAH	RKPD 2024	APBD 2024	RKPD PERUBAHAN 2024				NASIONAL	DAERAH				
1	2	3	4	5	6	7	8	9	10	11	12	13	14	15	16	17	18	19	20	21
			Jumlah Perangkat Daerah yang Mendapat Pelatihan Statistik Sektoral dari BPS				1 Orang	75 Orang	3.034.800,00	225.577.910,00	168.235.710,00	165.200.910,00	Kab. Tapin, Semua Kecamatan, Semua Kel/Desa	PENDAPATAN ASLI DAERAH (PAD)	Memperkuat Infrastruktur Untuk Mendukung Pengembangan Ekonomi Dan Pelayanan Dasar	Peningkatan iklim investasi daerah			0,00	DINAS KOMUNIKASI DAN INFORMATIKA
	2.21	URUSAN PEMERINTAHAN BIDANG PERSANDIAN							45.508.410,00	492.825.902,00	466.004.112,00	420.495.702,00							39.267.900,00	
1.	2.21.02	PROGRAM PENYELENGGARAAN PERSANDIAN UNTUK PENGAMANAN INFORMASI	-				-	-	45.508.410,00	492.825.902,00	466.004.112,00	-6.240.510,00							39.267.900,00	
	2.21.02.2.01	Penyelenggaraan Persandian untuk Pengamanan Informasi Pemerintah Daerah Kabupaten/Kota	Persentase peningkatan pengguna tanda tangan elektronik Persentase perangkat daerah yang melakukan Pengelolaan aset informasi sesuai dengan peraturan Persentase perangkat daerah yang melakukan tata kelola resiko keamanan informasi Persentase perangkat daerah yang menggunakan tanda tangan elektronik Persentase peserta yang mendapatkan nilai diatas passing grade Persentase sandiman yang tersertifikasi Persentase SK tim Computer Security Incident Response Team (CSIRT) yang terbentuk sesuai dengan peraturan Persentase SOP Kerangka kerja keamanan informasi yang dibuat sesuai dengan peraturan				-	100 % 50 % 56 % 60 %	42.508.710,00	484.063.902,00	459.358.512,00	416.849.802,00			-	-	ASN		39.267.900,00	DINAS KOMUNIKASI DAN INFORMATIKA
	2.21.02.2.01.0001	Penetapan Kebijakan Tata Kelola Keamanan Informasi dan Jaring Komunikasi Sandi Pemerintah Daerah Kabupaten/Kota																		
			Jumlah Kebijakan Tata Kelola Keamanan Informasi dan Jaring Komunikasi Sandi Pemerintah Daerah Kabupaten/Kota yang Ditetapkan				0 Dokumen	0 Dokumen	250.000,00	0,00	0,00	-250.000,00	Kab. Tapin, Semua Kecamatan, Semua Kel/Desa	PENDAPATAN ASLI DAERAH (PAD)	-	-			0,00	DINAS KOMUNIKASI DAN INFORMATIKA
	2.21.02.2.01.0003	Pelaksanaan Keamanan Informasi Pemerintahan Daerah Kabupaten/Kota Berbasis Elektronik dan Non Elektronik																		
			Jumlah Laporan Pelaksanaan Keamanan Informasi Pemerintahan Daerah Kabupaten/Kota Berbasis Elektronik dan Non Elektronik				1 Laporan	12 Laporan	39.259.010,00	256.883.002,00	236.150.912,00	196.891.902,00	Kab. Tapin, Semua Kecamatan, Semua Kel/Desa	PENDAPATAN ASLI DAERAH (PAD)	Memperkuat Infrastruktur Untuk Mendukung Pengembangan Ekonomi Dan Pelayanan Dasar	Peningkatan iklim investasi daerah			39.267.900,00	DINAS KOMUNIKASI DAN INFORMATIKA
	2.21.02.2.01.0004	Penyediaan Layanan Keamanan Informasi Pemerintah Daerah Kabupaten/Kota																		
			Jumlah Perangkat Daerah yang Telah Menggunakan Layanan Keamanan Informasi				1 Perangkat Daerah	54 Perangkat Daerah	2.999.700,00	227.180.900,00	223.207.600,00	220.207.900,00	Kab. Tapin, Semua Kecamatan, Semua Kel/Desa	PENDAPATAN ASLI DAERAH (PAD)	Memperkuat Infrastruktur Untuk Mendukung Pengembangan Ekonomi Dan Pelayanan Dasar	Peningkatan iklim investasi daerah			0,00	DINAS KOMUNIKASI DAN INFORMATIKA
	2.21.02.2.02	Penetapan Pola Hubungan Komunikasi Sandi Antar Perangkat Daerah Kabupaten/Kota	Persentase titik PHKS yang teramankan				-	100 % 33 %	2.999.700,00	8.762.000,00	6.645.600,00	3.645.900,00			Memperkuat Infrastruktur Untuk Mendukung Pengembangan Ekonomi Dan Pelayanan Dasar	Peningkatan iklim investasi daerah	ASN		0,00	DINAS KOMUNIKASI DAN INFORMATIKA
	2.21.02.2.02.0001	Operasionalisasi Jaring Komunikasi Sandi Pemerintah Daerah Kabupaten/Kota																		
			Jumlah Perangkat Daerah yang Terhubung dalam Jaring Komunikasi Sandi				1 Perangkat Daerah	1 Perangkat Daerah	2.999.700,00	8.762.000,00	6.645.600,00	3.645.900,00	Kab. Tapin, Semua Kecamatan, Semua Kel/Desa	PENDAPATAN ASLI DAERAH (PAD)	Memperkuat Infrastruktur Untuk Mendukung Pengembangan Ekonomi Dan Pelayanan Dasar	Peningkatan iklim investasi daerah			0,00	DINAS KOMUNIKASI DAN INFORMATIKA
		DINAS PENANAMAN MODAL DAN PELAYANAN TERPADU SATU PINTU																	7.585.968.112,00	
2		URUSAN PEMERINTAHAN WAJIB YANG TIDAK BERKAITAN DENGAN PELAYANAN DASAR							17.887.334.294,00	6.869.091.381,00	7.616.972.905,00	-10.270.361.389,00							7.585.968.112,00	
	2.18	URUSAN PEMERINTAHAN BIDANG PENANAMAN MODAL							17.887.334.294,00	6.869.091.381,00	7.616.972.905,00	-10.270.361.389,00							7.585.968.112,00	
1.	2.18.01	PROGRAM PENUNJANG URUSAN PEMERINTAHAN DAERAH KABUPATEN/KOTA	Persentase hasil temuan pemeriksaan yang di tindaklanjuti Nilai Komponen AKIP (Evaluasi Kinerja) Nilai Komponen AKIP (Pelaporan Kinerja) Indeks Kepuasan Pelayanan Sekretariat Nilai Komponen AKIP (Perencanaan Kinerja)				-	100 16,95 12,25 85 23,9 % poin poin poin	15.817.364.684,00	5.092.160.291,00	5.597.678.165,00	-10.202.303.172,00							5.615.061.512,00	
	2.18.01.2.01	Perencanaan, Penganggaran, dan Evaluasi Kinerja Perangkat Daerah	Persentase laporan hasil monitoring dan evaluasi perencanaan kinerja yang ditindaklanjuti Persentase rekomendasi LHE AKIP yang ditindak lanjuti Persentase tindaklanjut perencanaan kinerja atas rekomendasi dari mitra kerja Bappellitbang				-	100 %	150.000.000,00	126.016.000,00	139.291.400,00	-10.708.600,00			Memperkuat Stabilitas Polhukhankam Dan Transformasi Pelayanan Publik	Penguatan tata kelola kelembagaan dan implementasi perencanaan pembangunan daerah	ASN		146.255.900,00	DINAS PENANAMAN MODAL DAN PELAYANAN TERPADU SATU PINTU
	2.18.01.2.01.0001	Penyusunan Dokumen Perencanaan Perangkat Daerah																		
			Jumlah Dokumen Perencanaan Perangkat Daerah				0 Dokumen	0 Dokumen	75.000.000,00	0,00	0,00	-75.000.000,00	Kab. Tapin, Semua Kecamatan, Semua Kel/Desa	PENDAPATAN ASLI DAERAH (PAD)	Memperkuat Stabilitas Polhukhankam Dan Transformasi Pelayanan Publik	Penguatan tata kelola kelembagaan dan implementasi perencanaan pembangunan daerah			0,00	DINAS PENANAMAN MODAL DAN PELAYANAN TERPADU SATU PINTU
	2.18.01.2.01.0006	Koordinasi dan Penyusunan Laporan Capaian Kinerja dan Ikhtisar Realisasi Kinerja SKPD																		



NO	KODE	URUSAN / BIDANG URUSAN / PROGRAM / KEGIATAN / SUB KEGIATAN	INDIKATOR PROGRAM / KEGIATAN / SUB KEGIATAN	TARGET AKHIR PERIODE RENSTRA OPD	REALISASI CAPAIAN RENJA OPD TAHUN 2022	PRAKIRAAN CAPAIAN TARGET RENJA OPD TAHUN 2023	CAPAIAN KINERJA DAN KERANGKA PENDANAAN										KELOMPOK SASARAN	PRAKIRAAN MAJU RENCANA TAHUN 2025		PERANGKAT DAERAH PENANGGUNG JAWAB
							TARGET 2024		PAGU INDIKATIF (Rp)			Bertambah/Berkurang (10-12)	LOKASI	SUMBER DANA	PRIORITAS			TARGET	PAGU INDIKATIF (Rp)	
							SEBELUM	SESUDAH	RKPD 2024	APBD 2024	RKPD PERUBAHAN 2024				NASIONAL	DAERAH				
1	2	3	4	5	6	7	8	9	10	11	12	13	14	15	16	17	18	19	20	21
			Jumlah Laporan Capaian Kinerja dan Ikhtisar Realisasi Kinerja SKPD dan Laporan Hasil Koordinasi Penyusunan Laporan Capaian Kinerja dan Ikhtisar Realisasi Kinerja SKPD				1 Laporan	11 Laporan	75.000.000,00	126.016.000,00	139.291.400,00	64.291.400,00	Kab. Tapin, Semua Kecamatan, Semua Kel/Desa	PENDAPATAN ASLI DAERAH (PAD)	-	Penguatan tata kelola kelembagaan dan implementasi perencanaan pembangunan daerah			146.255.900,00	DINAS PENANAMAN MODAL DAN PELAYANAN TERPADU SATU PINTU
	2.18.01.2.02	Administrasi Keuangan Perangkat Daerah	Persentase laporan keuangan yang disampaikan tepat waktu dan sesuai Standar Akuntansi Pemerintahan (SAP) Persentase Surat Pertanggungjawaban yang sesuai dengan standar penatausahaan keuangan				-	100 %	3.412.474.414,00	2.962.535.828,00	3.437.839.242,00	25.364.828,00			-	Penguatan tata kelola kelembagaan dan implementasi perencanaan pembangunan daerah	ASN		3.609.720.610,00	DINAS PENANAMAN MODAL DAN PELAYANAN TERPADU SATU PINTU
	2.18.01.2.02.0001	Penyediaan Gaji dan Tunjangan ASN																		
			Jumlah Orang yang Menerima Gaji dan Tunjangan ASN				1 Orang/bulan	15 Orang/bulan	3.337.474.414,00	2.862.766.828,00	3.348.870.242,00	11.395.828,00	Kab. Tapin, Semua Kecamatan, Semua Kel/Desa	PENDAPATAN ASLI DAERAH (PAD)	-	Penguatan tata kelola kelembagaan dan implementasi perencanaan pembangunan daerah			3.516.303.160,00	DINAS PENANAMAN MODAL DAN PELAYANAN TERPADU SATU PINTU
	2.18.01.2.02.0007	Koordinasi dan Penyusunan Laporan Keuangan Bulanan/ Triwulanan/ Semesteran SKPD																		
			Jumlah Laporan Keuangan Bulanan/ Triwulanan/ Semesteran SKPD dan Laporan Koordinasi Penyusunan Laporan Keuangan Bulanan/Triwulanan/Semesteran SKPD				1 Laporan	2 Laporan	75.000.000,00	99.769.000,00	88.969.000,00	13.969.000,00	Kab. Tapin, Semua Kecamatan, Semua Kel/Desa	PENDAPATAN ASLI DAERAH (PAD)	-	Penguatan tata kelola kelembagaan dan implementasi perencanaan pembangunan daerah			93.417.450,00	DINAS PENANAMAN MODAL DAN PELAYANAN TERPADU SATU PINTU
	2.18.01.2.06	Administrasi Umum Perangkat Daerah	Persentase ASN Perangkat Daerah yang mendapatkan pelayanan administrasi Kepegawaian dengan baik Persentase kelulusan ASN Perangkat Daerah yang mengikuti Peningkatan Kapasitas				-	100 %	2.374.996.400,00	897.936.300,00	1.103.836.300,00	-1.271.160.100,00			-	Penguatan tata kelola kelembagaan dan implementasi perencanaan pembangunan daerah	ASN		916.089.600,00	DINAS PENANAMAN MODAL DAN PELAYANAN TERPADU SATU PINTU
	2.18.01.2.06.0002	Penyediaan Peralatan dan Perlengkapan Kantor																		
			Jumlah Paket Peralatan dan Perlengkapan Kantor yang Disediakan				12 Paket	12 Paket	350.000.000,00	169.386.300,00	169.386.300,00	-180.613.700,00	Kab. Tapin, Semua Kecamatan, Semua Kel/Desa	PENDAPATAN ASLI DAERAH (PAD)	-	Penguatan tata kelola kelembagaan dan implementasi perencanaan pembangunan daerah			177.855.600,00	DINAS PENANAMAN MODAL DAN PELAYANAN TERPADU SATU PINTU
	2.18.01.2.06.0004	Penyediaan Bahan Logistik Kantor																		
			Jumlah Paket Bahan Logistik Kantor yang Disediakan				1 Paket	12 Paket	249.999.900,00	205.339.500,00	179.869.500,00	-70.130.400,00	Kab. Tapin, Semua Kecamatan, Semua Kel/Desa	PENDAPATAN ASLI DAERAH (PAD)	-	Penguatan tata kelola kelembagaan dan implementasi perencanaan pembangunan daerah			188.862.975,00	DINAS PENANAMAN MODAL DAN PELAYANAN TERPADU SATU PINTU
	2.18.01.2.06.0005	Penyediaan Barang Cetak dan Penggandaan																		
			Jumlah Paket Barang Cetak dan Penggandaan yang Disediakan				1 Paket	12 Paket	50.000.000,00	16.383.000,00	16.383.000,00	-33.617.000,00	Kab. Tapin, Semua Kecamatan, Semua Kel/Desa	PENDAPATAN ASLI DAERAH (PAD)	-	Penguatan tata kelola kelembagaan dan implementasi perencanaan pembangunan daerah			17.202.150,00	DINAS PENANAMAN MODAL DAN PELAYANAN TERPADU SATU PINTU
	2.18.01.2.06.0007	Penyediaan Bahan/Material																		
			Jumlah Paket Bahan/Material yang Disediakan				1 Paket	12 Paket	299.999.500,00	53.529.500,00	53.529.500,00	-246.470.000,00	Kab. Tapin, Semua Kecamatan, Semua Kel/Desa	PENDAPATAN ASLI DAERAH (PAD)	-	Penguatan tata kelola kelembagaan dan implementasi perencanaan pembangunan daerah			56.205.975,00	DINAS PENANAMAN MODAL DAN PELAYANAN TERPADU SATU PINTU
	2.18.01.2.06.0009	Penyelenggaraan Rapat Koordinasi dan Konsultasi SKPD																		
			Jumlah Laporan Penyelenggaraan Rapat Koordinasi dan Konsultasi SKPD				1 Laporan	12 Laporan	1.424.997.000,00	453.298.000,00	684.668.000,00	-740.329.000,00	Semua Kota/Kab, Semua Kecamatan, Semua Kel/Desa Kab. Tapin, Semua Kecamatan, Semua Kel/Desa	PENDAPATAN ASLI DAERAH (PAD)	-	Penguatan tata kelola kelembagaan dan implementasi perencanaan pembangunan daerah			475.962.900,00	DINAS PENANAMAN MODAL DAN PELAYANAN TERPADU SATU PINTU
	2.18.01.2.07	Pengadaan Barang Milik Daerah Penunjang Urusan Pemerintah Daerah	Persentase Barang Milik Daerah (BMD) dalam kondisi baik				-	90 %	5.999.999.100,00	301.302.800,00	91.990.100,00	-5.908.009.000,00			-	Penguatan tata kelola kelembagaan dan implementasi perencanaan pembangunan daerah	ASN		93.177.075,00	DINAS PENANAMAN MODAL DAN PELAYANAN TERPADU SATU PINTU
	2.18.01.2.07.0006	Pengadaan Peralatan dan Mesin Lainnya																		
			Jumlah Unit Peralatan dan Mesin Lainnya yang Disediakan				1 Unit	25 Unit	3.499.999.200,00	281.665.400,00	82.455.500,00	-3.417.543.700,00	Semua Kota/Kab, Semua Kecamatan, Semua Kel/Desa Kab. Tapin, Semua Kecamatan, Semua Kel/Desa Kab. Tapin, Semua Kecamatan, Semua Kel/Desa	PENDAPATAN ASLI DAERAH (PAD)	-	Penguatan tata kelola kelembagaan dan implementasi perencanaan pembangunan daerah			83.165.775,00	DINAS PENANAMAN MODAL DAN PELAYANAN TERPADU SATU PINTU
	2.18.01.2.07.0010	Pengadaan Sarana dan Prasarana Gedung Kantor atau Bangunan Lainnya																		
			Jumlah Unit Sarana dan Prasarana Gedung Kantor atau Bangunan Lainnya yang Disediakan				1 Unit	5 Unit	2.499.999.900,00	19.637.400,00	9.534.600,00	-2.490.465.300,00	Semua Kota/Kab, Semua Kecamatan, Semua Kel/Desa Kab. Tapin, Semua Kecamatan, Semua Kel/Desa Kab. Tapin, Semua Kecamatan, Semua Kel/Desa	PENDAPATAN ASLI DAERAH (PAD)	-	Penguatan tata kelola kelembagaan dan implementasi perencanaan pembangunan daerah			10.011.300,00	DINAS PENANAMAN MODAL DAN PELAYANAN TERPADU SATU PINTU
	2.18.01.2.08	Penyediaan Jasa Penunjang Urusan Pemerintahan Daerah	Persentase ASN Perangkat Daerah yang mendapatkan pelayanan administrasi Kepegawaian dengan baik				-	100 %	799.942.632,00	504.529.460,00	524.881.220,00	-275.061.412,00			Memperkuat Stabilitas Polhukhankam Dan Transformasi Pelayanan Publik	Penguatan tata kelola kelembagaan dan implementasi perencanaan pembangunan daerah	ASN		534.986.468,00	DINAS PENANAMAN MODAL DAN PELAYANAN TERPADU SATU PINTU

NO	KODE	URUSAN / BIDANG URUSAN / PROGRAM / KEGIATAN / SUB KEGIATAN	INDIKATOR PROGRAM / KEGIATAN / SUB KEGIATAN	TARGET AKHIR PERIODE RENSTRA OPD	REALISASI CAPAIAN RENJA OPD TAHUN 2022	PRAKIRAAN CAPAIAN TARGET RENJA OPD TAHUN 2023	CAPAIAN KINERJA DAN KERANGKA PENDANAAN										KELOMPOK SASARAN	PRAKIRAAN MAJU RENCANA TAHUN 2025		PERANGKAT DAERAH PENANGGUNG JAWAB
							TARGET 2024		PAGU INDIKATIF (Rp)			Bertambah/Berkurang (10-12)	LOKASI	SUMBER DANA	PRIORITAS			TARGET	PAGU INDIKATIF (Rp)	
							SEBELUM	SESUDAH	RKPD 2024	APBD 2024	RKPD PERUBAHAN 2024				NASIONAL	DAERAH				
1	2	3	4	5	6	7	8	9	10	11	12	13	14	15	16	17	18	19	20	21
	2.18.01.2.08.0002	Penyediaan Jasa Komunikasi, Sumber Daya Air dan Listrik					1 Laporan	12 Laporan	449.997.532,00	225.365.300,00	256.001.700,00	-193.995.832,00	Semua Kota/Kab, Semua Kecamatan, Semua Kel/Desa Kab. Tapin, Semua Kecamatan, Semua Kel/Desa	PENDAPATAN ASLI DAERAH (PAD)	Memperkuat Stabilitas Polhukhankam Dan Transformasi Pelayanan Publik	Penguatan tata kelola kelembagaan dan implementasi perencanaan pembangunan daerah			258.664.100,00	DINAS PENANAMAN MODAL DAN PELAYANAN TERPADU SATU PINTU
	2.18.01.2.08.0004	Penyediaan Jasa Pelayanan Umum Kantor					1 Laporan	4 Laporan	349.945.100,00	279.164.160,00	268.879.520,00	-81.065.580,00	Kab. Tapin, Semua Kecamatan, Semua Kel/Desa Kab. Tapin, Semua Kecamatan, Semua Kel/Desa	PENDAPATAN ASLI DAERAH (PAD)	Memperkuat Stabilitas Polhukhankam Dan Transformasi Pelayanan Publik	Penguatan tata kelola kelembagaan dan implementasi perencanaan pembangunan daerah			276.322.368,00	DINAS PENANAMAN MODAL DAN PELAYANAN TERPADU SATU PINTU
	2.18.01.2.09	Pemeliharaan Barang Milik Daerah Penunjang Urusan Pemerintahan Daerah	Persentase Barang Milik Daerah (BMD) dalam kondisi baik				-	90 %	3.079.952.138,00	299.839.903,00	299.839.903,00	-2.780.112.235,00			Memperkuat Stabilitas Polhukhankam Dan Transformasi Pelayanan Publik	Penguatan tata kelola kelembagaan dan implementasi perencanaan pembangunan daerah	ASN		314.831.859,00	DINAS PENANAMAN MODAL DAN PELAYANAN TERPADU SATU PINTU
	2.18.01.2.09.0001	Penyediaan Jasa Pemeliharaan, Biaya Pemeliharaan, dan Pajak Kendaraan Perorangan Dinas atau Kendaraan Dinas Jabatan					1 Unit	9 Unit	149.998.108,00	99.326.438,00	99.326.438,00	-50.671.670,00	Kab. Tapin, Semua Kecamatan, Semua Kel/Desa	PENDAPATAN ASLI DAERAH (PAD)	Memperkuat Stabilitas Polhukhankam Dan Transformasi Pelayanan Publik	Penguatan tata kelola kelembagaan dan implementasi perencanaan pembangunan daerah			104.292.759,00	DINAS PENANAMAN MODAL DAN PELAYANAN TERPADU SATU PINTU
	2.18.01.2.09.0006	Pemeliharaan Peralatan dan Mesin Lainnya					1 Unit	25 Unit	324.954.030,00	24.113.465,00	24.113.465,00	-300.840.565,00	Semua Kota/Kab, Semua Kecamatan, Semua Kel/Desa Kab. Tapin, Semua Kecamatan, Semua Kel/Desa	PENDAPATAN ASLI DAERAH (PAD)	Memperkuat Stabilitas Polhukhankam Dan Transformasi Pelayanan Publik	Penguatan tata kelola kelembagaan dan implementasi perencanaan pembangunan daerah			25.319.100,00	DINAS PENANAMAN MODAL DAN PELAYANAN TERPADU SATU PINTU
	2.18.01.2.09.0010	Pemeliharaan/Rehabilitasi Sarana dan Prasarana Gedung Kantor atau Bangunan Lainnya					1 Unit	5 Unit	2.605.000.000,00	176.400.000,00	176.400.000,00	-2.428.600.000,00	Kab. Tapin, Semua Kecamatan, Semua Kel/Desa	PENDAPATAN ASLI DAERAH (PAD)	Memperkuat Stabilitas Polhukhankam Dan Transformasi Pelayanan Publik	Penguatan tata kelola kelembagaan dan implementasi perencanaan pembangunan daerah			185.220.000,00	DINAS PENANAMAN MODAL DAN PELAYANAN TERPADU SATU PINTU
2.	2.18.02	PROGRAM PENGEMBANGAN IKLIM PENANAMAN MODAL	Jumlah UMKM yang Bermitra dengan Perusahaan Persentase Potensi unggulan daerah yang akan dipromosikan Jumlah naskah akademik yang terselesaikan				-	4 100 1 Perusahaan % Dokumen	599.999.310,00	608.356.100,00	494.355.750,00	-80.925.510,00							519.073.800,00	
	2.18.02.2.01	Penetapan Pemberian Fasilitas/Insentif Dibidang Penanaman Modal yang Menjadi Kewenangan Daerah Kabupaten/Kota	Jumlah koordinasi peluang kemitraan yang dilaksanakan Jumlah perencanaan kebijakan penanaman modal yang akan dibuat naskah akademik Jumlah sosialisasi fasilitasi kemitraan yang sesuai ketentuan Jumlah Uji Publik Kebijakan Penanaman Modal yang dilaksanakan Persentase koordinasi penyusunan Kebijakan Penanaman Modal sesuai ketentuan Persentase usaha mikro kecil menengah (UMKM) yang mengajukan proposal kemitraan yang disetujui				-	100 % 1 Dokumen 1 Kali 2 Kali 5 Kali	324.999.730,00	366.922.470,00	252.922.350,00	-72.077.380,00			Memperkuat Stabilitas Polhukhankam Dan Transformasi Pelayanan Publik	Peningkatan iklim investasi daerah	ASN, UMKN dan Perusahaan Besar		265.568.500,00	DINAS PENANAMAN MODAL DAN PELAYANAN TERPADU SATU PINTU
	2.18.02.2.01.0001	Penetapan Kebijakan Daerah Mengenai Pemberian Fasilitas/Insentif dan Kemudahan Penanaman Modal					1 Dokumen	1 Dokumen	289.999.820,00	292.050.320,00	178.050.200,00	-111.949.620,00	Kab. Tapin, Semua Kecamatan, Semua Kel/Desa	PENDAPATAN ASLI DAERAH (PAD)	Memperkuat Stabilitas Polhukhankam Dan Transformasi Pelayanan Publik	Peningkatan iklim investasi daerah			186.952.800,00	DINAS PENANAMAN MODAL DAN PELAYANAN TERPADU SATU PINTU
	2.18.02.2.01.0004	Rekomendasi kebijakan sektor usaha yang regulasinya diharmonisasi terkait Perizinan Berusaha Berbasis Resiko					1 Dokumen	4 Dokumen	34.999.910,00	74.872.150,00	74.872.150,00	39.872.240,00	Kab. Tapin, Semua Kecamatan, Semua Kel/Desa	PENDAPATAN ASLI DAERAH (PAD)	Memperkuat Stabilitas Polhukhankam Dan Transformasi Pelayanan Publik	Peningkatan iklim investasi daerah			78.615.700,00	DINAS PENANAMAN MODAL DAN PELAYANAN TERPADU SATU PINTU
	2.18.02.2.02	Pembuatan Peta Potensi Investasi Kabupaten/Kota	Persentase data peluang potensi unggulan dalam perencanaan penanaman modal yang memenuhi standarisasi Persentase dokumen kajian potensi unggulan dalam perencanaan penanaman modal yang sesuai ketentuan Persentase dokumen potensi unggulan daerah yang baik				-	100 %	274.999.580,00	241.433.630,00	241.433.400,00	-33.566.180,00			Memperkuat Stabilitas Polhukhankam Dan Transformasi Pelayanan Publik	-	ASN, UMKN, Pelaku Usaha		253.505.300,00	DINAS PENANAMAN MODAL DAN PELAYANAN TERPADU SATU PINTU
	2.18.02.2.02.0001	Penyusunan Rencana Umum Penanaman Modal Daerah Kabupaten/Kota					1 Dokumen	1 Dokumen	124.999.870,00	0,00	0,00	-124.999.870,00	Kab. Tapin, Semua Kecamatan, Semua Kel/Desa	PENDAPATAN ASLI DAERAH (PAD)	Memperkuat Stabilitas Polhukhankam Dan Transformasi Pelayanan Publik	-			0,00	DINAS PENANAMAN MODAL DAN PELAYANAN TERPADU SATU PINTU
	2.18.02.2.02.0004	Penyusunan Peta Potensi Investasi Kabupaten/Kota					1 Dokumen	1 Dokumen	149.999.710,00	241.433.630,00	241.433.400,00	91.433.690,00	Kab. Tapin, Semua Kecamatan, Semua Kel/Desa	PENDAPATAN ASLI DAERAH (PAD)	Memperkuat Stabilitas Polhukhankam Dan Transformasi Pelayanan Publik	Peningkatan iklim investasi daerah			253.505.300,00	DINAS PENANAMAN MODAL DAN PELAYANAN TERPADU SATU PINTU

NO	KODE	URUSAN / BIDANG URUSAN / PROGRAM / KEGIATAN / SUB KEGIATAN	INDIKATOR PROGRAM / KEGIATAN / SUB KEGIATAN	TARGET AKHIR PERIODE RENSTRA OPD	REALISASI CAPAIAN RENJA OPD TAHUN 2022	PRAKIRAAN CAPAIAN TARGET RENJA OPD TAHUN 2023	CAPAIAN KINERJA DAN KERANGKA PENDANAAN										KELOMPOK SASARAN	PRAKIRAAN MAJU RENCANA TAHUN 2025		PERANGKAT DAERAH PENANGGUNG JAWAB
							TARGET 2024		PAGU INDIKATIF (Rp)			Bertambah/Berkurang (10-12)	LOKASI	SUMBER DANA	PRIORITAS			TARGET	PAGU INDIKATIF (Rp)	
							SEBELUM	SESUDAH	RKPD 2024	APBD 2024	RKPD PERUBAHAN 2024				NASIONAL	DAERAH				
1	2	3	4	5	6	7	8	9	10	11	12	13	14	15	16	17	18	19	20	21
3.	2.18.03	PROGRAM PROMOSI PENANAMAN MODAL	Persentase promosi penanaman modal yang sesuai ketentuan				-	100 %	269.973.980,00	142.241.000,00	142.241.000,00	-269.973.980,00							0,00	
	2.18.03.2.01	Penyelenggaraan Promosi Penanaman Modal yang Menjadi Kewenangan Daerah Kabupaten/Kota	Jumlah pemetaan media promosi yang tersusun Persentase Media Promosi Penanaman Modal yang baik				-	100 % 4 media	269.973.980,00	142.241.000,00	142.241.000,00	-127.732.980,00			Memperkuat Stabilitas Polhukhankam Dan Transformasi Pelayanan Publik	Peningkatan iklim investasi daerah	ASN, UMKN, Pelaku Usaha		0,00	DINAS PENANAMAN MODAL DAN PELAYANAN TERPADU SATU PINTU
	2.18.03.2.01.0002	Pelaksanaan Kegiatan Promosi Penanaman Modal Daerah Kabupaten/Kota																		
			Jumlah Dokumen Hasil Kegiatan Promosi Penanaman Modal Kabupaten/Kota				1 Dokumen	2 Dokumen	144.998.860,00	142.241.000,00	142.241.000,00	-2.757.860,00	Kab. Tapin, Semua Kecamatan, Semua Kel/Desa	PENDAPATAN ASLI DAERAH (PAD)	Memperkuat Stabilitas Polhukhankam Dan Transformasi Pelayanan Publik	Peningkatan iklim investasi daerah			0,00	DINAS PENANAMAN MODAL DAN PELAYANAN TERPADU SATU PINTU
	2.18.03.2.01.0003	Penyusunan Strategi Promosi Penanaman Modal Kewenangan Kabupaten/Kota																		
			Jumlah dokumen strategi Promosi Penanaman Modal Kab/Kota				1 Dokumen	1 Dokumen	124.975.120,00	0,00	0,00	-124.975.120,00	Kab. Tapin, Semua Kecamatan, Semua Kel/Desa	PENDAPATAN ASLI DAERAH (PAD)	Memperkuat Stabilitas Polhukhankam Dan Transformasi Pelayanan Publik	Peningkatan iklim investasi daerah			0,00	DINAS PENANAMAN MODAL DAN PELAYANAN TERPADU SATU PINTU
4.	2.18.04	PROGRAM PELAYANAN PENANAMAN MODAL	Persentase penerbitan perizinan yang berbasis elektronik sesuai ketentuan Persentase SDM teknis dan non teknis yang kompeten				-	75 100 % %	959.997.400,00	934.530.490,00	713.330.490,00	-211.000.500,00							748.996.900,00	
	2.18.04.2.01	Pelayanan Perizinan dan Non Perizinan Secara Terpadu Satu Pintu dibidang Penanaman Modal yang Menjadi Kewenangan Daerah Kabupaten/ Kota	Jumlah monitoring evaluasi SKM Persentase Data Kebijakan Pelayanan Publik yang sesuai ketentuan Persentase informasi layanan perizinan berbasis elektronik yang tersedia Persentase Kebijakan Pusat dan Daerah yang Terkait Pelaksanaan Perizinan di Daerah yang Ditelaah Persentase Koordinasi permasalahan yang Terkait Pelaksanaan Perizinan di Daerah Persentase layanan perizinan yang berbasis elektronik Persentase realisasi tindak lanjut hasil Survei Kepuasan Masyarakat (SKM) Persentase sarana pengaduan yang efektif Persentase SDM yang mengikuti Bimbingan teknis/ Pelatihan Persentase Survei Kepuasan Masyarakat(SKM) yang sesuai standar				-	100 % 4 Kali 75 %	959.997.400,00	934.530.490,00	713.330.490,00	-246.666.910,00			Memperkuat Stabilitas Polhukhankam Dan Transformasi Pelayanan Publik	-	ASN, UMKN, Pelaku Usaha		748.996.900,00	DINAS PENANAMAN MODAL DAN PELAYANAN TERPADU SATU PINTU
	2.18.04.2.01.0005	Koordinasi dan Sinkronisasi Penetapan Pemberian Fasilitas/Insentif Daerah																		
			Jumlah Kegiatan Koordinasi dan Sinkronisasi Penetapan Pemberian Fasilitas/Insentif yang menjadi Kewenangan Kabupaten/Kota				1 Dokumen	1 Dokumen	44.999.620,00	0,00	0,00	-44.999.620,00	Kab. Tapin, Semua Kecamatan, Semua Kel/Desa	PENDAPATAN ASLI DAERAH (PAD)	Memperkuat Stabilitas Polhukhankam Dan Transformasi Pelayanan Publik	-			0,00	DINAS PENANAMAN MODAL DAN PELAYANAN TERPADU SATU PINTU
	2.18.04.2.01.0006	Penyediaan Pelayanan Perizinan Berusaha melalui Sistem Perizinan Berusaha Berbasis Risiko Terintegrasi secara Elektronik																		
			Jumlah Pelaku Usaha yang Mendapatkan Pelayanan Perizinan Berusaha melalui Sistem Perizinan Berusaha Berbasis Risiko Terintegrasi secara Elektronik				1 Pelaku Usaha	1500 Pelaku Usaha	449.997.980,00	339.108.000,00	339.108.000,00	-110.889.980,00	Kab. Tapin, Semua Kecamatan, Semua Kel/Desa	PENDAPATAN ASLI DAERAH (PAD)	Memperkuat Stabilitas Polhukhankam Dan Transformasi Pelayanan Publik	Peningkatan iklim investasi daerah			356.063.400,00	DINAS PENANAMAN MODAL DAN PELAYANAN TERPADU SATU PINTU
	2.18.04.2.01.0007	Penyediaan dan pengelolaan Layanan konsultasi perizinan berusaha berbasis risiko																		
			Jumlah Pelaku usaha yang Memperoleh Layanan Konsultasi Perizinan Berusaha melalui Sistem Perizinan Berusaha Berbasis Risiko Terintegrasi secara Elektronik				1 Pelaku Usaha	10 Pelaku Usaha	124.999.800,00	215.604.510,00	215.604.510,00	90.604.710,00	Kab. Tapin, Semua Kecamatan, Semua Kel/Desa	PENDAPATAN ASLI DAERAH (PAD)	Memperkuat Stabilitas Polhukhankam Dan Transformasi Pelayanan Publik	Peningkatan iklim investasi daerah			226.384.700,00	DINAS PENANAMAN MODAL DAN PELAYANAN TERPADU SATU PINTU
	2.18.04.2.01.0008	Pemantauan, analisis, evaluasi, dan pelaporan di bidang perizinan berusaha berbasis risiko																		
			Jumlah Kegiatan Usaha yang mendapat pemantauan, analisis, evaluasi, dan pelaporan di bidang perizinan berusaha berbasis risiko Lintas Daerah Kabupaten/Kota bagi Kegiatan Usaha Dari Pelaku Usaha				1 Kegiatan Usaha	1500 Kegiatan Usaha	340.000.000,00	379.817.980,00	158.617.980,00	-181.382.020,00	Kab. Tapin, Semua Kecamatan, Semua Kel/Desa	PENDAPATAN ASLI DAERAH (PAD)	Memperkuat Stabilitas Polhukhankam Dan Transformasi Pelayanan Publik	Peningkatan iklim investasi daerah			166.548.800,00	DINAS PENANAMAN MODAL DAN PELAYANAN TERPADU SATU PINTU
5.	2.18.05	PROGRAM PENGENDALIAN PELAKSANAAN PENANAMAN MODAL	Persentase Pelaku Usaha yang Patuh Terhadap Kebijakan Penanaman Modal di Kabupaten Tapin				-	80 %	184.998.920,00	39.440.000,00	617.004.000,00	462.855.280,00							647.854.200,00	
	2.18.05.2.01	Pengendalian Pelaksanaan Penanaman Modal yang Menjadi Kewenangan Daerah Kabupaten/Kota	Persentase hasil rekomendasi pengawasan yang ditindak lanjut Pelaku Usaha Persentase laporan kegiatan penanaman modal (LKPM) disetujui Persentase Pelaku Usaha yang dibina menyampaikan Laporan Kegiatan Penanaman Modal (LKPM) Persentase pelaku usaha yang dipantau menyampaikan laporan kegiatan penanaman modal (LKPM) Persentase peserta yang mendapatkan sosialisasi kegiatan penanaman modal (LKPM) yang lulus passing grade				-	100 % 80 %	184.998.920,00	39.440.000,00	617.004.000,00	432.005.080,00			Memperkuat Stabilitas Polhukhankam Dan Transformasi Pelayanan Publik	Peningkatan iklim investasi daerah	ASN, UMKN dan Perusahaan		647.854.200,00	DINAS PENANAMAN MODAL DAN PELAYANAN TERPADU SATU PINTU
	2.18.05.2.01.0004	Penyelesaian Permasalahan dan Hambatan yang dihadapi Pelaku Usaha dalam merealisasikan Kegiatan Usahanya																		

NO	KODE	URUSAN / BIDANG URUSAN / PROGRAM / KEGIATAN / SUB KEGIATAN	INDIKATOR PROGRAM / KEGIATAN / SUB KEGIATAN	TARGET AKHIR PERIODE RENSTRA OPD	REALISASI CAPAIAN RENJA OPD TAHUN 2022	PRAKIRAAN CAPAIAN TARGET RENJA OPD TAHUN 2023	CAPAIAN KINERJA DAN KERANGKA PENDANAAN										KELOMPOK SASARAN	PRAKIRAAN MAJU RENCANA TAHUN 2025		PERANGKAT DAERAH PENANGGUNG JAWAB
							TARGET 2024		PAGU INDIKATIF (Rp)			Bertambah/Berkurang (10-12)	LOKASI	SUMBER DANA	PRIORITAS			TARGET	PAGU INDIKATIF (Rp)	
							SEBELUM	SESUDAH	RKPD 2024	APBD 2024	RKPD PERUBAHAN 2024				NASIONAL	DAERAH				
1	2	3	4	5	6	7	8	9	10	11	12	13	14	15	16	17	18	19	20	21
			Jumlah Penyelesaian Permasalahan dan Hambatan yang dihadapi Pelaku Usaha dalam merealisasikan Kegiatan Usahanya				1 Kegiatan Usaha.	30 Kegiatan Usaha.	44.999.620,00	9.800.000,00	96.434.000,00	51.434.380,00	Kab. Tapin, Semua Kecamatan, Semua Kel/Desa	PENDAPATAN ASLI DAERAH (PAD) DAK NON FISIK-FASILITASI PENANAMAN MODAL	Memperkuat Stabilitas Polhukhankam Dan Pelayanan Publik	Peningkatan iklim investasi daerah			101.255.700,00	DINAS PENANAMAN MODAL DAN PELAYANAN TERPADU SATU PINTU
	2.18.05.2.01.0005	Bimbingan Teknis kepada Pelaku Usaha					1 Pelaku Usaha	100 Pelaku Usaha	94.999.680,00	425.000,00	318.086.000,00	223.086.320,00	Kab. Tapin, Semua Kecamatan, Semua Kel/Desa	PENDAPATAN ASLI DAERAH (PAD) DAK NON FISIK-FASILITASI PENANAMAN MODAL	Memperkuat Stabilitas Polhukhankam Dan Pelayanan Publik	Peningkatan iklim investasi daerah			333.990.300,00	DINAS PENANAMAN MODAL DAN PELAYANAN TERPADU SATU PINTU
	2.18.05.2.01.0006	Pengawasan Penanaman Modal					1 Kegiatan Usaha	42 Kegiatan Usaha	44.999.620,00	29.215.000,00	202.484.000,00	157.484.380,00	Kab. Tapin, Semua Kecamatan, Semua Kel/Desa	PENDAPATAN ASLI DAERAH (PAD) DAK NON FISIK-FASILITASI PENANAMAN MODAL	Memperkuat Stabilitas Polhukhankam Dan Pelayanan Publik	Peningkatan iklim investasi daerah			212.608.200,00	DINAS PENANAMAN MODAL DAN PELAYANAN TERPADU SATU PINTU
6.	2.18.06	PROGRAM PENGELOLAAN DATA DAN SISTEM INFORMASI PENANAMAN MODAL	Persentase Pelaku Usaha yang Patuh Terhadap Kebijakan Penanaman Modal di Kabupaten Tapin				-	80 %	55.000.000,00	52.363.500,00	52.363.500,00	-18.300,00							54.981.700,00	
	2.18.06.2.01	Pengelolaan Data dan Informasi Perizinan dan Non Perizinan yang Terintegrasi pada Tingkat Daerah Kabupaten/Kota	Persentase data pelaku usaha yang akan dipantau sesuai ketentuan				-	100 %	55.000.000,00	52.363.500,00	52.363.500,00	-2.636.500,00			-	Peningkatan iklim investasi daerah	ASN, Instansi Teknis		54.981.700,00	DINAS PENANAMAN MODAL DAN PELAYANAN TERPADU SATU PINTU
	2.18.06.2.01.0002	Pengolahan, Penyajian dan Pemanfaatan Data dan Informasi Perizinan Berbasis Sistem Pelayanan Perizinan Berusaha Terintegrasi secara Elektronik					1 Dokumen	12 Dokumen	55.000.000,00	52.363.500,00	52.363.500,00	-2.636.500,00	Kab. Tapin, Semua Kecamatan, Semua Kel/Desa	PENDAPATAN ASLI DAERAH (PAD)	-	Peningkatan iklim investasi daerah			54.981.700,00	DINAS PENANAMAN MODAL DAN PELAYANAN TERPADU SATU PINTU
			Jumlah Data dan Informasi Perizinan Berbasis Sistem Pelayanan Perizinan Berusaha Terintegrasi secara Elektronik yang Diolah, Dikaji dan Dimanfaatkan				1 Dokumen	12 Dokumen	55.000.000,00	52.363.500,00	52.363.500,00	-2.636.500,00	Kab. Tapin, Semua Kecamatan, Semua Kel/Desa	PENDAPATAN ASLI DAERAH (PAD)	-	Peningkatan iklim investasi daerah			54.981.700,00	DINAS PENANAMAN MODAL DAN PELAYANAN TERPADU SATU PINTU
									30.132.049.796,00	48.285.819.528,00	47.233.186.894,00	17.101.137.098,00							6.029.020.415,00	
2		URUSAN PEMERINTAHAN WAJIB YANG TIDAK BERKAITAN DENGAN PELAYANAN DASAR							30.132.049.796,00	48.285.819.528,00	47.233.186.894,00	17.101.137.098,00							6.029.020.415,00	
	2.19	URUSAN PEMERINTAHAN BIDANG KEPEMUDAAN DAN OLARHAGA							30.132.049.796,00	48.285.819.528,00	47.233.186.894,00	17.101.137.098,00							6.029.020.415,00	
1.	2.19.01	PROGRAM PENUNJANG URUSAN PEMERINTAHAN DAERAH KABUPATEN/KOTA					-	-	5.819.661.254,00	5.945.964.130,00	6.976.223.396,00	209.359.161,00							6.029.020.415,00	
	2.19.01.2.01	Perencanaan, Penganggaran, dan Evaluasi Kinerja Perangkat Daerah					-	-	29.450.179,00	14.257.200,00	14.257.200,00	-15.192.979,00			-	Peningkatan sistem pengawasan dan pengendalian internal penyelenggaraan pemerintahan	-		145.895.200,00	DINAS PEMUDA DAN OLARHAGA
	2.19.01.2.01.0006	Koordinasi dan Penyusunan Laporan Capaian Kinerja dan Ikhtisar Realisasi Kinerja SKPD					1 Laporan	14 Laporan	29.450.179,00	14.257.200,00	14.257.200,00	-15.192.979,00	Kab. Tapin, Semua Kecamatan, Semua Kel/Desa	PENDAPATAN ASLI DAERAH (PAD)	-	Peningkatan sistem pengawasan dan pengendalian internal penyelenggaraan pemerintahan	-		145.895.200,00	DINAS PEMUDA DAN OLARHAGA
	2.19.01.2.02	Administrasi Keuangan Perangkat Daerah					-	-	2.997.168.482,00	3.417.677.895,00	3.706.462.616,00	709.294.134,00			-	-	-		3.519.751.490,00	DINAS PEMUDA DAN OLARHAGA
	2.19.01.2.02.0001	Penyediaan Gaji dan Tunjangan ASN					1 Orang/bulan	1 Orang/bulan	2.973.530.179,00	3.406.166.695,00	3.694.951.416,00	721.421.237,00	Kab. Tapin, Semua Kecamatan, Semua Kel/Desa	PENDAPATAN ASLI DAERAH (PAD)	-	-	-		3.508.045.090,00	DINAS PEMUDA DAN OLARHAGA
	2.19.01.2.02.0005	Koordinasi dan Penyusunan Laporan Keuangan Akhir Tahun SKPD					1 Laporan	1 Laporan	12.946.575,00	6.305.600,00	6.305.600,00	-6.640.975,00	Kab. Tapin, Semua Kecamatan, Semua Kel/Desa	PENDAPATAN ASLI DAERAH (PAD)	-	-	-		6.450.200,00	DINAS PEMUDA DAN OLARHAGA
	2.19.01.2.02.0007	Koordinasi dan Penyusunan Laporan Keuangan Bulanan/ Triwulanan/ Semesteran SKPD					1 Laporan	2 Laporan	10.691.728,00	5.205.600,00	5.205.600,00	-5.486.128,00	Kab. Tapin, Semua Kecamatan, Semua Kel/Desa	PENDAPATAN ASLI DAERAH (PAD)	-	Peningkatan sistem pengawasan dan pengendalian internal penyelenggaraan pemerintahan	-		5.256.200,00	DINAS PEMUDA DAN OLARHAGA
	2.19.01.2.06	Administrasi Umum Perangkat Daerah					-	-	1.102.373.288,00	696.071.280,00	1.664.647.580,00	562.274.292,00			-	Penguatan tata kelola kelembagaan dan implementasi perencanaan pembangunan daerah	-		778.310.425,00	DINAS PEMUDA DAN OLARHAGA
	2.19.01.2.06.0002	Penyediaan Peralatan dan Perlengkapan Kantor					1 Paket	1 Paket	123.875.525,00	62.007.600,00	79.353.900,00	-44.521.625,00	Kab. Tapin, Semua Kecamatan, Semua Kel/Desa	PENDAPATAN ASLI DAERAH (PAD)	-	Penguatan tata kelola kelembagaan dan implementasi perencanaan pembangunan daerah	-		62.062.500,00	DINAS PEMUDA DAN OLARHAGA
	2.19.01.2.06.0004	Penyediaan Bahan Logistik Kantor					1 Paket	1 Paket	123.875.525,00	62.007.600,00	79.353.900,00	-44.521.625,00	Kab. Tapin, Semua Kecamatan, Semua Kel/Desa	PENDAPATAN ASLI DAERAH (PAD)	-	Penguatan tata kelola kelembagaan dan implementasi perencanaan pembangunan daerah	-		62.062.500,00	DINAS PEMUDA DAN OLARHAGA



NO	KODE	URUSAN / BIDANG URUSAN / PROGRAM / KEGIATAN / SUB KEGIATAN	INDIKATOR PROGRAM / KEGIATAN / SUB KEGIATAN	TARGET AKHIR PERIODE RENSTRA OPD	REALISASI CAPAIAN RENJA OPD TAHUN 2022	PRAKIRAAN CAPAIAN TARGET RENJA OPD TAHUN 2023	CAPAIAN KINERJA DAN KERANGKA PENDANAAN										KELOMPOK SASARAN	PRAKIRAAN MAJU RENCANA TAHUN 2025		PERANGKAT DAERAH PENANGGUNG JAWAB
							TARGET 2024		PAGU INDIKATIF (Rp)			Bertambah/Berkurang (10-12)	LOKASI	SUMBER DANA	PRIORITAS			TARGET	PAGU INDIKATIF (Rp)	
							SEBELUM	SESUDAH	RKPD 2024	APBD 2024	RKPD PERUBAHAN 2024				NASIONAL	DAERAH				
1	2	3	4	5	6	7	8	9	10	11	12	13	14	15	16	17	18	19	20	21
			Jumlah Paket Bahan Logistik Kantor yang Disediakan				1 Paket	1 Paket	101.442.000,00	123.662.700,00	123.662.700,00	22.220.700,00	Kab. Tapin, Semua Kecamatan, Semua Kel/Desa	PENDAPATAN ASLI DAERAH (PAD)	-	-			123.720.000,00	DINAS PEMUDA DAN OLAHRAGA
	2.19.01.2.06.0005	Penyediaan Barang Cetak dan Penggandaan																		
			Jumlah Paket Barang Cetak dan Penggandaan yang Disediakan				1 Paket	1 Paket	18.502.163,00	9.181.480,00	9.229.480,00	-9.272.683,00	Kab. Tapin, Semua Kecamatan, Semua Kel/Desa	PENDAPATAN ASLI DAERAH (PAD)	-	Peningkatan sistem pengawasan dan pengendalian internal penyelenggaraan pemerintahan			91.198.225,00	DINAS PEMUDA DAN OLAHRAGA
	2.19.01.2.06.0008	Fasilitasi Kunjungan Tamu																		
			Jumlah Laporan Fasilitasi Kunjungan Tamu				1 Laporan	12 Laporan	47.132.000,00	25.260.500,00	25.260.500,00	-21.871.500,00	Kab. Tapin, Semua Kecamatan, Semua Kel/Desa	PENDAPATAN ASLI DAERAH (PAD)	-	Peningkatan sistem pengawasan dan pengendalian internal penyelenggaraan pemerintahan			25.270.200,00	DINAS PEMUDA DAN OLAHRAGA
	2.19.01.2.06.0009	Penyelenggaraan Rapat Koordinasi dan Konsultasi SKPD																		
			Jumlah Laporan Penyelenggaraan Rapat Koordinasi dan Konsultasi SKPD				1 Laporan	12 Laporan	811.421.600,00	475.959.000,00	1.427.141.000,00	615.719.400,00	Suma Kota/Kab, Semua Kecamatan, Semua Kel/Desa	PENDAPATAN ASLI DAERAH (PAD)	-	Peningkatan sistem pengawasan dan pengendalian internal penyelenggaraan pemerintahan			476.059.500,00	DINAS PEMUDA DAN OLAHRAGA
	2.19.01.2.07	Pengadaan Barang Milik Daerah Penunjang Urusan Pemerintah Daerah	-				-	-	214.576.400,00	394.600.500,00	264.935.100,00	50.358.700,00			-	Peningkatan sistem pengawasan dan pengendalian internal penyelenggaraan pemerintahan			394.760.500,00	DINAS PEMUDA DAN OLAHRAGA
	2.19.01.2.07.0006	Pengadaan Peralatan dan Mesin Lainnya																		
			Jumlah Unit Peralatan dan Mesin Lainnya yang Disediakan				1 Unit	15 Unit	121.386.200,00	301.410.300,00	261.996.400,00	140.610.200,00	Kab. Tapin, Semua Kecamatan, Semua Kel/Desa	PENDAPATAN ASLI DAERAH (PAD)	-	Peningkatan sistem pengawasan dan pengendalian internal penyelenggaraan pemerintahan			301.510.300,00	DINAS PEMUDA DAN OLAHRAGA
	2.19.01.2.07.0010	Pengadaan Sarana dan Prasarana Gedung Kantor atau Bangunan Lainnya																		
			Jumlah Unit Sarana dan Prasarana Gedung Kantor atau Bangunan Lainnya yang Disediakan				1 Unit	15 Unit	93.190.200,00	93.190.200,00	2.938.700,00	-90.251.500,00	Kab. Tapin, Semua Kecamatan, Semua Kel/Desa	PENDAPATAN ASLI DAERAH (PAD)	-	Peningkatan sistem pengawasan dan pengendalian internal penyelenggaraan pemerintahan			93.250.200,00	DINAS PEMUDA DAN OLAHRAGA
	2.19.01.2.08	Penyediaan Jasa Penunjang Urusan Pemerintahan Daerah	-				-	-	885.445.100,00	1.066.508.700,00	1.123.210.700,00	237.765.600,00			-	Peningkatan sistem pengawasan dan pengendalian internal penyelenggaraan pemerintahan			1.032.852.400,00	DINAS PEMUDA DAN OLAHRAGA
	2.19.01.2.08.0001	Penyediaan Jasa Surat Menyurat																		
			Jumlah Laporan Penyediaan Jasa Surat Menyurat				1 Laporan	12 Laporan	14.119.900,00	6.908.000,00	6.908.000,00	-7.211.900,00	Kab. Tapin, Semua Kecamatan, Semua Kel/Desa	PENDAPATAN ASLI DAERAH (PAD)	-	Peningkatan sistem pengawasan dan pengendalian internal penyelenggaraan pemerintahan			6.950.200,00	DINAS PEMUDA DAN OLAHRAGA
	2.19.01.2.08.0002	Penyediaan Jasa Komunikasi, Sumber Daya Air dan Listrik																		
			Jumlah Laporan Penyediaan Jasa Komunikasi, Sumber Daya Air dan Listrik yang Disediakan				1 Laporan	12 Laporan	213.677.200,00	277.918.300,00	385.020.300,00	171.343.100,00	Kab. Tapin, Semua Kecamatan, Semua Kel/Desa	PENDAPATAN ASLI DAERAH (PAD)	-	Peningkatan sistem pengawasan dan pengendalian internal penyelenggaraan pemerintahan			278.102.000,00	DINAS PEMUDA DAN OLAHRAGA
	2.19.01.2.08.0004	Penyediaan Jasa Pelayanan Umum Kantor																		
			Jumlah Laporan Penyediaan Jasa Pelayanan Umum Kantor yang Disediakan				1 Laporan	12 Laporan	657.648.000,00	781.682.400,00	731.282.400,00	73.634.400,00	Kab. Tapin, Semua Kecamatan, Semua Kel/Desa	PENDAPATAN ASLI DAERAH (PAD)	-	Peningkatan sistem pengawasan dan pengendalian internal penyelenggaraan pemerintahan			747.800.200,00	DINAS PEMUDA DAN OLAHRAGA
	2.19.01.2.09	Pemeliharaan Barang Milik Daerah Penunjang Urusan Pemerintahan Daerah	-				-	-	590.647.805,00	356.848.555,00	202.710.200,00	-387.937.605,00			-	Peningkatan sistem pengawasan dan pengendalian internal penyelenggaraan pemerintahan			157.450.400,00	DINAS PEMUDA DAN OLAHRAGA
	2.19.01.2.09.0001	Penyediaan Jasa Pemeliharaan, Biaya Pemeliharaan, dan Pajak Kendaraan Perorangan Dinas atau Kendaraan Dinas Jabatan																		
			Jumlah Kendaraan Perorangan Dinas atau Kendaraan Dinas Jabatan yang Dipelihara dan Dibayarkan Pajaknya				1 Unit	6 Unit	82.491.500,00	116.590.200,00	116.542.200,00	34.050.700,00	Kab. Tapin, Semua Kecamatan, Semua Kel/Desa	PENDAPATAN ASLI DAERAH (PAD)	-	Peningkatan sistem pengawasan dan pengendalian internal penyelenggaraan pemerintahan			116.800.200,00	DINAS PEMUDA DAN OLAHRAGA
	2.19.01.2.09.0006	Pemeliharaan Peralatan dan Mesin Lainnya																		
			Jumlah Peralatan dan Mesin Lainnya yang Dipelihara				1 Unit	20 Unit	81.912.355,00	40.458.355,00	16.000.000,00	-65.912.355,00	Kab. Tapin, Semua Kecamatan, Semua Kel/Desa	PENDAPATAN ASLI DAERAH (PAD)	-	Peningkatan sistem pengawasan dan pengendalian internal penyelenggaraan pemerintahan			40.650.200,00	DINAS PEMUDA DAN OLAHRAGA
	2.19.01.2.09.0010	Pemeliharaan/Rehabilitasi Sarana dan Prasarana Gedung Kantor atau Bangunan Lainnya																		
			Jumlah Sarana dan Prasarana Gedung Kantor atau Bangunan Lainnya yang Dipelihara/Direhabilitasi				1 Unit	1 Unit	426.243.950,00	199.800.000,00	70.168.000,00	-356.075.950,00	Kab. Tapin, Semua Kecamatan, Semua Kel/Desa	PENDAPATAN ASLI DAERAH (PAD)	-	-			0,00	DINAS PEMUDA DAN OLAHRAGA
2.	2.19.02	<b>PROGRAM PENGEMBANGAN KAPASITAS DAYA SAING KEPEMUDAAN</b>	-				-	-	<b>1.641.456.973,00</b>	<b>1.624.230.420,00</b>	<b>1.556.855.500,00</b>	<b>-1.641.456.973,00</b>							<b>0,00</b>	
	2.19.02.2.01	Penyadaran, Pemberdayaan, dan Pengembangan Pemuda dan Kepemudaan Terhadap Pemuda Pelopor Kabupaten/Kota, Wirasaha Muda Pemula, dan Pemuda Kader Kabupaten/Kota	-				-	-	611.951.527,00	705.573.420,00	404.180.000,00	-207.771.527,00		Meningkatkan Sumber Daya Manusia Yang Berkualitas Dan Berdaya Saing	-	-			0,00	DINAS PEMUDA DAN OLAHRAGA
	2.19.02.2.01.0002	Koordinasi, Sinkronisasi dan Penyelenggaraan Peningkatan Kapasitas Daya Saing Wira Usaha Pemula																		



NO	KODE	URUSAN / BIDANG URUSAN / PROGRAM / KEGIATAN / SUB KEGIATAN	INDIKATOR PROGRAM / KEGIATAN / SUB KEGIATAN	TARGET AKHIR PERIODE RENSTRA OPD	REALISASI CAPAIAN RENJA OPD TAHUN 2022	PRAKIRAAN CAPAIAN TARGET RENJA OPD TAHUN 2023	CAPAIAN KINERJA DAN KERANGKA PENDANAAN										KELOMPOK SASARAN	PRAKIRAAN MAJU RENCANA TAHUN 2025		PERANGKAT DAERAH PENANGGUNG JAWAB
							TARGET 2024		PAGU INDIKATIF (Rp)			Bertambah/Berkurang (10-12)	LOKASI	SUMBER DANA	PRIORITAS			TARGET	PAGU INDIKATIF (Rp)	
							SEBELUM	SESUDAH	RKPD 2024	APBD 2024	RKPD PERUBAHAN 2024				NASIONAL	DAERAH				
1	2	3	4	5	6	7	8	9	10	11	12	13	14	15	16	17	18	19	20	21
			Jumlah Wirasaha Pemuda Kabupaten/Kota dari Seluruh Kecamatan yang Ditingkatkan Kapasitas Daya Saingnya				1 Orang	1 Orang	67.354.790,00	61.151.350,00	115.690.200,00	48.335.410,00	Kab. Tapin, Semua Kecamatan, Semua Kel/Desa	PENDAPATAN ASLI DAERAH (PAD)	Meningkatkan Sumber Daya Manusia Yang Berkualitas Dan Berdaya Saing	-			0,00	DINAS PEMUDA DAN OLAHRAGA
	2.19.02.2.01.0003	Koordinasi, Sinkronisasi dan Penyelenggaraan Peningkatan Kapasitas Daya Saing Pemuda Kader Kabupaten/Kota																		
			Jumlah Pemuda Kader Kabupaten/Kota dari seluruh Kecamatan yang Ditingkatkan Kapasitas Daya Saingnya				1 Orang	1 Orang	77.935.400,00	62.136.400,00	68.940.800,00	-8.994.600,00	Kab. Tapin, Semua Kecamatan, Semua Kel/Desa	PENDAPATAN ASLI DAERAH (PAD)	Meningkatkan Sumber Daya Manusia Yang Berkualitas Dan Berdaya Saing	-			0,00	DINAS PEMUDA DAN OLAHRAGA
	2.19.02.2.01.0004	Pemenuhan Hak Setiap Pemuda Melalui Perlindungan Pemuda, Advokasi, Akses Pengembangan Diri, Penggunaan Prasarana dan Sarana Tanpa Diskriminatif, Partisipasi Pemuda dalam Proses Perencanaan, Pelaksanaan Evaluasi dan Pengambilan Keputusan Program Strategis Kepemudaan																		
			Jumlah Pemuda Terpenuhi Haknya Melalui Perlindungan Pemuda, Advokasi, Akses Pengembangan Diri, Penggunaan Prasarana dan Sarana Tanpa Diskriminatif, Partisipasi Pemuda dalam Proses Perencanaan, Pelaksanaan Evaluasi dan Pengambilan Keputusan Program Strategis Kepemudaan				1 Orang	1 Orang	67.450.346,00	40.239.000,00	0,00	-67.450.346,00	Kab. Tapin, Semua Kecamatan, Semua Kel/Desa	PENDAPATAN ASLI DAERAH (PAD)	Meningkatkan Sumber Daya Manusia Yang Berkualitas Dan Berdaya Saing	-			0,00	DINAS PEMUDA DAN OLAHRAGA
	2.19.02.2.01.0007	Pemberian Penghargaan Pemuda dan Organisasi Pemuda yang Berjasa dan/atau Berprestasi																		
			Jumlah Pemuda yang Berjasa dan/atau Berprestasi Penerima Penghargaan				1 Orang	1 Orang	283.458.400,00	145.648.000,00	109.648.000,00	-173.810.400,00	Kab. Tapin, Semua Kecamatan, Semua Kel/Desa	PENDAPATAN ASLI DAERAH (PAD)	Meningkatkan Sumber Daya Manusia Yang Berkualitas Dan Berdaya Saing	-			0,00	DINAS PEMUDA DAN OLAHRAGA
	2.19.02.2.01.0008	Peningkatan Kepemimpinan, Kepeloporan dan Kesukarelawanan Pemuda																		
			Jumlah Pemuda yang Ditingkatkan Kapasitasnya dalam Kepemimpinan, Kepeloporan dan Kesukarelawanan Kabupaten/Kota dari Seluruh Kecamatan				1 Orang	1 Orang	115.752.591,00	396.398.670,00	109.901.000,00	-5.851.591,00	Kab. Tapin, Semua Kecamatan, Semua Kel/Desa	PENDAPATAN ASLI DAERAH (PAD)	Meningkatkan Sumber Daya Manusia Yang Berkualitas Dan Berdaya Saing	-			0,00	DINAS PEMUDA DAN OLAHRAGA
	2.19.02.2.02	Pemberdayaan dan Pengembangan Organisasi Kepemudaan Tingkat Daerah Kabupaten/Kota	-				-	-	1.029.505.446,00	918.657.000,00	1.152.675.500,00	123.170.054,00			Meningkatkan Sumber Daya Manusia Yang Berkualitas Dan Berdaya Saing	-			0,00	DINAS PEMUDA DAN OLAHRAGA
	2.19.02.2.02.0002	Peningkatan Kapasitas Pemuda dan Organisasi Kepemudaan Kabupaten/Kota																		
			Jumlah Dokumen Hasil Peningkatan Kapasitas Organisasi Kepemudaan				1,00 Dokumen	1,00 Dokumen	1.029.505.446,00	918.657.000,00	1.152.675.500,00	123.170.054,00	Kab. Tapin, Semua Kecamatan, Semua Kel/Desa	PENDAPATAN ASLI DAERAH (PAD)	Meningkatkan Sumber Daya Manusia Yang Berkualitas Dan Berdaya Saing	-			0,00	DINAS PEMUDA DAN OLAHRAGA
3.	2.19.03	<b>PROGRAM PENGEMBANGAN KAPASITAS DAYA SAING KEOLAHRAGAAN</b>	-				-	-	<b>21.726.473.970,00</b>	<b>40.243.667.378,00</b>	<b>38.500.107.998,00</b>	<b>-21.726.473.970,00</b>							<b>0,00</b>	
	2.19.03.2.01	Pembinaan dan Pengembangan Olahraga Pendidikan pada Jenjang Pendidikan yang Menjadi Kewenangan Daerah Kabupaten/Kota	-				-	-	12.124.417.300,00	25.498.022.750,00	26.589.091.380,00	14.464.674.080,00			Meningkatkan Sumber Daya Manusia Yang Berkualitas Dan Berdaya Saing	-			0,00	DINAS PEMUDA DAN OLAHRAGA
	2.19.03.2.01.0003	Koordinasi, Sinkronisasi dan Pelaksanaan Penyediaan Sarana dan Prasarana Olahraga Kabupaten/Kota																		

NO	KODE	URUSAN / BIDANG URUSAN / PROGRAM / KEGIATAN / SUB KEGIATAN	INDIKATOR PROGRAM / KEGIATAN / SUB KEGIATAN	TARGET AKHIR PERIODE RENSTRA OPD	REALISASI CAPAIAN RENJA OPD TAHUN 2022	PRAKIRAAN CAPAIAN TARGET RENJA OPD TAHUN 2023	CAPAIAN KINERJA DAN KERANGKA PENDANAAN										KELOMPOK SASARAN	PRAKIRAAN MAJU RENCANA TAHUN 2025		PERANGKAT DAERAH PENANGGUNG JAWAB	
							TARGET 2024		PAGU INDIKATIF (Rp)			Bertambah/Berkurang (10-12)	LOKASI	SUMBER DANA	PRIORITAS			TARGET	PAGU INDIKATIF (Rp)		
							SEBELUM	SESUDAH	RKPD 2024	APBD 2024	RKPD PERUBAHAN 2024				NASIONAL	DAERAH					
1	2	3	4	5	6	7	8	9	10	11	12	13	14	15	16	17	18	19	20	21	
			Jumlah Sarana dan Prasarana Olahraga Kabupaten/Kota yang Tersedia dan Termanfaatkan				1 Unit	1 Unit	12.124.417.300,00	25.498.022.750,00	26.589.091.380,00	14.464.674.080,00	Kab. Tapin, Semua Kecamatan, Semua Kel/Desa Kab. Tapin, Semua Kecamatan, Binuang Kab. Tapin, Semua Kecamatan, Karang Putih Kab. Tapin, Semua Kecamatan, A. Yani Pura Kab. Tapin, Semua Kecamatan, Mekarsari Kab. Tapin, Semua Kecamatan, Mandurian Kab. Tapin, Semua Kecamatan, Rangka Malingkung Kab. Tapin, Semua Kecamatan, Kupang Kab. Tapin, Semua Kecamatan, Rantau Kiwa Kab. Tapin, Semua Kecamatan, Perintis Raya Kab. Tapin, Semua Kecamatan, Balawaian Kab. Tapin, Semua Kecamatan, Kambang Habang Baru Kab. Tapin, Binuang, Semua Kel/Desa Kab. Tapin, Tapin Tengah, Semua Kel/Desa Kab. Tapin, Candi Laras Selatan, Semua Kel/Desa Kab. Tapin, Salam Babaris, Semua Kel/Desa Kab. Tapin, Hatungun, Semua Kel/Desa	PENDAPATAN ASLI DAERAH (PAD)	Meningkatkan Sumber Daya Manusia Yang Berkualitas Dan Berdaya Saing	-			0,00	DINAS PEMUDA DAN OLAHRAGA	
2.19.03.2.02		Penyelenggaraan Kejuaraan Olahraga Tingkat Daerah Kabupaten/Kota	-				-	-	903.129.700,00	903.113.100,00	1.919.031.720,00	1.015.902.020,00			Meningkatkan Sumber Daya Manusia Yang Berkualitas Dan Berdaya Saing	-			0,00	DINAS PEMUDA DAN OLAHRAGA	
2.19.03.2.02.0001		Penyelenggaraan Kejuaraan Olahraga Multi Event dan Single Event Tingkat Kabupaten/Kota																			
			Jumlah Dokumen Penyelenggaraan Kejuaraan Multi Event dan Single Event Tingkat Kabupaten/Kota				1 Dokumen	1 Dokumen	631.373.700,00	631.357.100,00	880.435.120,00	249.061.420,00	Kab. Tapin, Semua Kecamatan, Semua Kel/Desa	PENDAPATAN ASLI DAERAH (PAD)	Meningkatkan Sumber Daya Manusia Yang Berkualitas Dan Berdaya Saing	-			0,00	DINAS PEMUDA DAN OLAHRAGA	
2.19.03.2.02.0003		Partisipasi dan Keikutsertaan dalam Penyelenggaraan Kejuaraan																			
			Jumlah Peserta yang Berpartisipasi dalam Kegiatan Penyelenggaraan Kejuaraan				1 Orang	1 Orang	271.756.000,00	271.756.000,00	1.038.596.600,00	766.840.600,00	Kab. Tapin, Semua Kecamatan, Semua Kel/Desa	PENDAPATAN ASLI DAERAH (PAD)	Meningkatkan Sumber Daya Manusia Yang Berkualitas Dan Berdaya Saing	-			0,00	DINAS PEMUDA DAN OLAHRAGA	
2.19.03.2.03		Pembinaan dan Pengembangan Olahraga Prestasi Tingkat Daerah Provinsi	-				-	-	799.158.600,00	583.953.800,00	500.727.800,00	-298.430.800,00			Meningkatkan Sumber Daya Manusia Yang Berkualitas Dan Berdaya Saing	-			0,00	DINAS PEMUDA DAN OLAHRAGA	
2.19.03.2.03.0001		Seleksi Atlet Daerah																			
			Jumlah Atlet Daerah yang Diseleksi				1 Orang	1 Orang	84.550.000,00	84.531.400,00	84.531.400,00	-18.600,00	Kab. Tapin, Semua Kecamatan, Semua Kel/Desa	PENDAPATAN ASLI DAERAH (PAD)	Meningkatkan Sumber Daya Manusia Yang Berkualitas Dan Berdaya Saing	-			0,00	DINAS PEMUDA DAN OLAHRAGA	
2.19.03.2.03.0003		Pembinaan dan Pengembangan Atlet Berprestasi Kabupaten/Kota																			
			Jumlah Atlet Berprestasi Kabupaten/Kota yang Dilakukan Pembinaan dan Pengembangan				1 Orang	1 Orang	714.608.600,00	499.422.400,00	416.196.400,00	-298.412.200,00	Kab. Tapin, Semua Kecamatan, Semua Kel/Desa	PENDAPATAN ASLI DAERAH (PAD)	Meningkatkan Sumber Daya Manusia Yang Berkualitas Dan Berdaya Saing	-			0,00	DINAS PEMUDA DAN OLAHRAGA	
2.19.03.2.04		Pembinaan dan Pengembangan Organisasi Olahraga	-				-	-	814.762.964,00	6.814.745.600,00	3.663.983.400,00	2.849.220.436,00			Meningkatkan Sumber Daya Manusia Yang Berkualitas Dan Berdaya Saing	-			0,00	DINAS PEMUDA DAN OLAHRAGA	
2.19.03.2.04.0001		Standardisasi Organisasi Keolahragaan																			
			Jumlah Dokumen Hasil Pelaksanaan Standardisasi Organisasi Keolahragaan				1 Dokumen	1 Dokumen	814.762.964,00	6.814.745.600,00	3.663.983.400,00	2.849.220.436,00	Semua Kota/Kab, Semua Kecamatan, Semua Kel/Desa Kab. Tapin, Semua Kecamatan, Semua Kel/Desa	PENDAPATAN ASLI DAERAH (PAD)	Meningkatkan Sumber Daya Manusia Yang Berkualitas Dan Berdaya Saing	-			0,00	DINAS PEMUDA DAN OLAHRAGA	
2.19.03.2.05		Pembinaan dan Pengembangan Olahraga Rekreasi	-				-	-	7.085.005.406,00	6.443.832.128,00	5.827.273.698,00	-1.257.731.708,00			Meningkatkan Sumber Daya Manusia Yang Berkualitas Dan Berdaya Saing	-			0,00	DINAS PEMUDA DAN OLAHRAGA	
2.19.03.2.05.0001		Penyelenggaraan, Pengembangan dan Pemasalan Festival dan Olahraga Rekreasi																			

NO	KODE	URUSAN / BIDANG URUSAN / PROGRAM / KEGIATAN / SUB KEGIATAN	INDIKATOR PROGRAM / KEGIATAN / SUB KEGIATAN	TARGET AKHIR PERIODE RENSTRA OPD	REALISASI CAPAIAN RENJA OPD TAHUN 2022	PRAKIRAAN CAPAIAN TARGET RENJA OPD TAHUN 2023	CAPAIAN KINERJA DAN KERANGKA PENDANAAN										KELOMPOK SASARAN	PRAKIRAAN MAJU RENCANA TAHUN 2025		PERANGKAT DAERAH PENANGGUNG JAWAB	
							TARGET 2024		PAGU INDIKATIF (Rp)			Bertambah/Berkurang (10-12)	LOKASI	SUMBER DANA	PRIORITAS			TARGET	PAGU INDIKATIF (Rp)		
							SEBELUM	SESUDAH	RKPD 2024	APBD 2024	RKPD PERUBAHAN 2024				NASIONAL	DAERAH					
1	2	3	4	5	6	7	8	9	10	11	12	13	14	15	16	17	18	19	20	21	
			Jumlah Dokumen Hasil Penyelenggaraan, Pengembangan dan Pemasaan Festival dan Olahraga Rekreasi				1 Dokumen	1 Dokumen	1.507.504.416,00	1.490.220.645,00	2.210.580.355,00	703.075.939,00	Kab. Tapin, Semua Kecamatan, Semua Kel/Desa	PENDAPATAN ASLI DAERAH (PAD)	Meningkatkan Sumber Daya Manusia Yang Berkualitas Dan Berdaya Saing	-			0,00	DINAS PEMUDA DAN OLAHRAGA	
	2.19.03.2.05.0002	Pemberdayaan Perkumpulan Olahraga Rekreasi																			
			Jumlah Laporan Hasil Pembinaan dalam rangka Pemberdayaan Perkumpulan Olahraga Rekreasi				1 Laporan	1 Laporan	4.424.425.706,00	4.213.738.768,00	2.213.738.768,00	-2.210.686.938,00	Kab. Tapin, Semua Kecamatan, Semua Kel/Desa	PENDAPATAN ASLI DAERAH (PAD)	Meningkatkan Sumber Daya Manusia Yang Berkualitas Dan Berdaya Saing	-			0,00	DINAS PEMUDA DAN OLAHRAGA	
	2.19.03.2.05.0004	Pengembangan Olahraga Wisata, Tantangan dan Petualangan																			
			Jumlah Dokumen Hasil Penyelenggaraan Olahraga Wisata, Tantangan dan Petualangan				1 Dokumen	1 Dokumen	210.017.794,00	303.834.715,00	700.310.995,00	490.293.201,00	Kab. Tapin, Semua Kecamatan, Semua Kel/Desa	PENDAPATAN ASLI DAERAH (PAD)	Meningkatkan Sumber Daya Manusia Yang Berkualitas Dan Berdaya Saing	-			0,00	DINAS PEMUDA DAN OLAHRAGA	
	2.19.03.2.05.0005	Pemanfaatan Olahraga Tradisional dalam Masyarakat																			
			Jumlah Dokumen Hasil Penyelenggaraan Olahraga Tradisional di Masyarakat				1 Dokumen	1 Dokumen	943.057.490,00	436.038.000,00	702.643.580,00	-240.413.910,00	Kab. Tapin, Semua Kecamatan, Semua Kel/Desa	PENDAPATAN ASLI DAERAH (PAD)	Meningkatkan Sumber Daya Manusia Yang Berkualitas Dan Berdaya Saing	-			0,00	DINAS PEMUDA DAN OLAHRAGA	
4.	2.19.04	PROGRAM PENGEMBANGAN KAPASITAS KEPRAMUKAAN	-				-	-	944.457.599,00	471.957.600,00	200.000.000,00	-944.457.599,00							0,00		
	2.19.04.2.01	Pembinaan dan Pengembangan Organisasi Kepramukaan	-				-	-	944.457.599,00	471.957.600,00	200.000.000,00	-744.457.599,00			Meningkatkan Sumber Daya Manusia Yang Berkualitas Dan Berdaya Saing	-	-		0,00	DINAS PEMUDA DAN OLAHRAGA	
	2.19.04.2.01.0002	Peningkatan Kapasitas Organisasi Kepramukaan Tingkat Daerah																			
			Jumlah Organisasi Kepramukaan Tingkat Daerah yang Meningkatkan Kapasitasnya				1 Organisasi	1 Organisasi	900.000.000,00	450.000.000,00	200.000.000,00	-700.000.000,00	Kab. Tapin, Semua Kecamatan, Semua Kel/Desa	PENDAPATAN ASLI DAERAH (PAD)	Meningkatkan Sumber Daya Manusia Yang Berkualitas Dan Berdaya Saing	-			0,00	DINAS PEMUDA DAN OLAHRAGA	
	2.19.04.2.01.0003	Pengembangan Kapasitas SDM Kepramukaan Tingkat Daerah																			
			Jumlah SDM Kepramukaan Tingkat Daerah yang Meningkatkan Kapasitasnya				1.00 Orang	1.00 Orang	44.457.599,00	21.957.600,00	0,00	-44.457.599,00	Kab. Tapin, Semua Kecamatan, Semua Kel/Desa	PENDAPATAN ASLI DAERAH (PAD)	Meningkatkan Sumber Daya Manusia Yang Berkualitas Dan Berdaya Saing	-			0,00	DINAS PEMUDA DAN OLAHRAGA	
		<b>DINAS KEBUDAYAAN DAN PARIWISATA</b>																			
									<b>15.757.402.938,00</b>	<b>16.125.799.354,00</b>	<b>13.929.066.109,00</b>	<b>-1.828.336.829,00</b>							<b>6.004.063.657,00</b>		
2		URUSAN PEMERINTAHAN WAJIB YANG TIDAK BERKAITAN DENGAN PELAYANAN DASAR							7.860.834.512,00	7.979.311.759,00	8.013.049.207,00	152.214.695,00							5.704.063.657,00		
	2.22	URUSAN PEMERINTAHAN BIDANG KEBUDAYAAN							7.860.834.512,00	7.979.311.759,00	8.013.049.207,00	152.214.695,00							5.704.063.657,00		
1.	2.22.01	PROGRAM PENUNJANG URUSAN PEMERINTAHAN DAERAH KABUPATEN/KOTA	-				-	-	5.297.064.532,00	5.064.788.449,00	6.328.330.937,00	-57.826.635,00							5.239.237.897,00		
	2.22.01.2.01	Perencanaan, Penganggaran, dan Evaluasi Kinerja Perangkat Daerah	-				-	-	10.335.650,00	10.093.000,00	11.426.200,00	1.090.550,00			Revolusi Mental dan Pembangunan Kebudayaan	-	-		10.335.650,00	DINAS KEBUDAYAAN DAN PARIWISATA	
	2.22.01.2.01.0006	Koordinasi dan Penyusunan Laporan Capaian Kinerja dan Ikhtisar Realisasi Kinerja SKPD																			
			Jumlah Laporan Capaian Kinerja dan Ikhtisar Realisasi Kinerja SKPD dan Laporan Hasil Koordinasi Penyusunan Laporan Capaian Kinerja dan Ikhtisar Realisasi Kinerja SKPD				13 Laporan	13 Laporan	10.335.650,00	10.093.000,00	11.426.200,00	1.090.550,00	Kab. Tapin, Semua Kecamatan, Semua Kel/Desa	PENDAPATAN ASLI DAERAH (PAD)	Revolusi Mental dan Pembangunan Kebudayaan	-			10.335.650,00	DINAS KEBUDAYAAN DAN PARIWISATA	
	2.22.01.2.02	Administrasi Keuangan Perangkat Daerah	-				-	-	3.232.460.358,00	3.304.915.304,00	3.450.282.402,00	217.822.044,00			Revolusi Mental dan Pembangunan Kebudayaan	-	-		3.491.952.987,00	DINAS KEBUDAYAAN DAN PARIWISATA	
	2.22.01.2.02.0001	Penyediaan Gaji dan Tunjangan ASN																			
			Jumlah Orang yang Menerima Gaji dan Tunjangan ASN				25 Orang/bulan	22 Orang/bulan	3.223.864.558,00	3.296.624.504,00	3.441.991.602,00	218.127.044,00	Kab. Tapin, Semua Kecamatan, Semua Kel/Desa	PENDAPATAN ASLI DAERAH (PAD)	Revolusi Mental dan Pembangunan Kebudayaan	-			3.491.952.987,00	DINAS KEBUDAYAAN DAN PARIWISATA	
	2.22.01.2.02.0005	Koordinasi dan Penyusunan Laporan Keuangan Akhir Tahun SKPD																			
			Jumlah Laporan Keuangan Akhir Tahun SKPD dan Laporan Hasil Koordinasi Penyusunan Laporan Keuangan Akhir Tahun SKPD				1.00 Laporan	1.00 Laporan	4.297.900,00	4.145.400,00	4.145.400,00	-152.500,00	Kab. Tapin, Semua Kecamatan, Semua Kel/Desa	PENDAPATAN ASLI DAERAH (PAD)	Revolusi Mental dan Pembangunan Kebudayaan	-			0,00	DINAS KEBUDAYAAN DAN PARIWISATA	
	2.22.01.2.02.0007	Koordinasi dan Penyusunan Laporan Keuangan Bulanan/ Trivulanan/ Semesteran SKPD																			
			Jumlah Laporan Keuangan Bulanan/ Trivulanan/ Semesteran SKPD dan Laporan Koordinasi Penyusunan Laporan Keuangan Bulanan/Trivulanan/Semesteran SKPD				1.00 Laporan	1.00 Laporan	4.297.900,00	4.145.400,00	4.145.400,00	-152.500,00	Kab. Tapin, Semua Kecamatan, Semua Kel/Desa	PENDAPATAN ASLI DAERAH (PAD)	Revolusi Mental dan Pembangunan Kebudayaan	-			0,00	DINAS KEBUDAYAAN DAN PARIWISATA	
	2.22.01.2.06	Administrasi Umum Perangkat Daerah	-				-	-	1.569.145.485,00	1.190.390.460,00	2.104.562.080,00	535.416.595,00			Revolusi Mental dan Pembangunan Kebudayaan	-	-		1.521.549.260,00	DINAS KEBUDAYAAN DAN PARIWISATA	
	2.22.01.2.06.0001	Penyediaan Komponen Instalasi Listrik/Penerangan Bangunan Kantor																			
			Jumlah Paket Komponen Instalasi Listrik/Penerangan Bangunan Kantor yang Disediakan				12.00 Paket	12.00 Paket	177.882.000,00	6.440.800,00	6.440.800,00	-171.441.200,00	Kab. Tapin, Semua Kecamatan, Semua Kel/Desa	PENDAPATAN ASLI DAERAH (PAD)	Revolusi Mental dan Pembangunan Kebudayaan	-			0,00	DINAS KEBUDAYAAN DAN PARIWISATA	
	2.22.01.2.06.0002	Penyediaan Peralatan dan Perlengkapan Kantor																			
			Jumlah Paket Peralatan dan Perlengkapan Kantor yang Disediakan				12.00 Paket	12.00 Paket	164.317.707,00	71.715.400,00	71.745.600,00	-92.572.107,00	Kab. Tapin, Semua Kecamatan, Semua Kel/Desa	PENDAPATAN ASLI DAERAH (PAD)	Revolusi Mental dan Pembangunan Kebudayaan	-			0,00	DINAS KEBUDAYAAN DAN PARIWISATA	

NO	KODE	URUSAN / BIDANG URUSAN / PROGRAM / KEGIATAN / SUB KEGIATAN	INDIKATOR PROGRAM / KEGIATAN / SUB KEGIATAN	TARGET AKHIR PERIODE RENSTRA OPD	REALISASI CAPAIAN RENJA OPD TAHUN 2022	PRAKIRAAN CAPAIAN TARGET RENJA OPD TAHUN 2023	CAPAIAN KINERJA DAN KERANGKA PENDANAAN										KELOMPOK SASARAN	PRAKIRAAN MAJU RENCANA TAHUN 2025		PERANGKAT DAERAH PENANGGUNG JAWAB
							TARGET 2024		PAGU INDIKATIF (Rp)			Bertambah/Berkurang (10-12)	LOKASI	SUMBER DANA	PRIORITAS			TARGET	PAGU INDIKATIF (Rp)	
							SEBELUM	SESUDAH	RKPD 2024	APBD 2024	RKPD PERUBAHAN 2024				NASIONAL	DAERAH				
1	2	3	4	5	6	7	8	9	10	11	12	13	14	15	16	17	18	19	20	21
	2.22.01.2.06.0004	Penyediaan Bahan Logistik Kantor					12,00 Paket	12,00 Paket	88.236.198,00	261.950.060,00	184.953.480,00	96.717.282,00	Kab. Tapin, Semua Kecamatan, Semua Kel/Desa	PENDAPATAN ASLI DAERAH (PAD)	Revolusi Mental dan Pembangunan Kebudayaan	Penguatan tata kelola kelembagaan dan implementasi perencanaan pembangunan daerah			221.140.260,00	DINAS KEBUDAYAAN DAN PARIWISATA
	2.22.01.2.06.0005	Penyediaan Barang Cetak dan Penggandaan					5,00 Paket	5,00 Paket	21.041.400,00	20.056.800,00	20.056.800,00	-984.600,00	Kab. Tapin, Semua Kecamatan, Semua Kel/Desa	PENDAPATAN ASLI DAERAH (PAD)	Revolusi Mental dan Pembangunan Kebudayaan	-			0,00	DINAS KEBUDAYAAN DAN PARIWISATA
	2.22.01.2.06.0007	Penyediaan Bahan/Material					12,00 Paket	12,00 Paket	4.029.180,00	14.454.400,00	14.454.400,00	10.425.220,00	Kab. Tapin, Semua Kecamatan, Semua Kel/Desa	PENDAPATAN ASLI DAERAH (PAD)	-	-			0,00	DINAS KEBUDAYAAN DAN PARIWISATA
	2.22.01.2.06.0008	Fasilitasi Kunjungan Tamu					5,00 Laporan	5,00 Laporan	5.620.000,00	5.500.000,00	5.500.000,00	-120.000,00	Kab. Tapin, Semua Kecamatan, Semua Kel/Desa	PENDAPATAN ASLI DAERAH (PAD)	Revolusi Mental dan Pembangunan Kebudayaan	-			0,00	DINAS KEBUDAYAAN DAN PARIWISATA
	2.22.01.2.06.0009	Penyelenggaraan Rapat Koordinasi dan Konsultasi SKPD					12,00 Laporan	12,00 Laporan	1.108.019.000,00	0,00	0,00	-1.108.019.000,00	Kab. Tapin, Semua Kecamatan, Semua Kel/Desa	PENDAPATAN ASLI DAERAH (PAD)	-	-			0,00	DINAS KEBUDAYAAN DAN PARIWISATA
	2.22.01.2.06.0009	Penyelenggaraan Rapat Koordinasi dan Konsultasi SKPD					-	12 Laporan	0,00	810.273.000,00	1.801.411.000,00	1.801.411.000,00	Kab. Tapin, Semua Kecamatan, Semua Kel/Desa	PENDAPATAN ASLI DAERAH (PAD)	-	Mengoptimalkan pengawasan aktivitas ekonomi yang berpotensi degradasi lingkungan hidup		1.300.409.000,00	DINAS KEBUDAYAAN DAN PARIWISATA	
	2.22.01.2.07	Pengadaan Barang Milik Daerah Penunjang Urusan Pemerintah Daerah	-				-	-	144.228.200,00	141.643.500,00	160.343.500,00	16.115.300,00			Revolusi Mental dan Pembangunan Kebudayaan	-			0,00	DINAS KEBUDAYAAN DAN PARIWISATA
	2.22.01.2.07.0006	Pengadaan Peralatan dan Mesin Lainnya					2,00 Unit	2,00 Unit	120.762.200,00	136.157.900,00	154.857.900,00	34.095.700,00	Kab. Tapin, Semua Kecamatan, Semua Kel/Desa	PENDAPATAN ASLI DAERAH (PAD)	Revolusi Mental dan Pembangunan Kebudayaan	-			0,00	DINAS KEBUDAYAAN DAN PARIWISATA
	2.22.01.2.07.0010	Pengadaan Sarana dan Prasarana Gedung Kantor atau Bangunan Lainnya					10,00 Unit	10,00 Unit	23.466.000,00	5.485.600,00	5.485.600,00	-17.980.400,00	Kab. Tapin, Semua Kecamatan, Semua Kel/Desa	PENDAPATAN ASLI DAERAH (PAD)	Revolusi Mental dan Pembangunan Kebudayaan	-			0,00	DINAS KEBUDAYAAN DAN PARIWISATA
	2.22.01.2.08	Penyediaan Jasa Penunjang Urusan Pemerintahan Daerah	-				-	-	266.671.000,00	346.183.520,00	381.486.490,00	114.815.490,00			Revolusi Mental dan Pembangunan Kebudayaan	-			215.400.000,00	DINAS KEBUDAYAAN DAN PARIWISATA
	2.22.01.2.08.0002	Penyediaan Jasa Komunikasi, Sumber Daya Air dan Listrik					12,00 Laporan	12,00 Laporan	94.555.000,00	173.983.520,00	187.686.490,00	93.131.490,00	Kab. Tapin, Semua Kecamatan, Semua Kel/Desa	PENDAPATAN ASLI DAERAH (PAD)	Revolusi Mental dan Pembangunan Kebudayaan	-			0,00	DINAS KEBUDAYAAN DAN PARIWISATA
	2.22.01.2.08.0004	Penyediaan Jasa Pelayanan Umum Kantor					12,00 Laporan	12,00 Laporan	172.116.000,00	172.200.000,00	193.800.000,00	21.684.000,00	Kab. Tapin, Semua Kecamatan, Semua Kel/Desa	PENDAPATAN ASLI DAERAH (PAD)	Revolusi Mental dan Pembangunan Kebudayaan	Penguatan tata kelola kelembagaan dan implementasi perencanaan pembangunan daerah			215.400.000,00	DINAS KEBUDAYAAN DAN PARIWISATA
	2.22.01.2.09	Pemeliharaan Barang Milik Daerah Penunjang Urusan Pemerintahan Daerah	-				-	-	74.223.839,00	71.562.665,00	220.230.265,00	146.006.426,00			Revolusi Mental dan Pembangunan Kebudayaan	-			0,00	DINAS KEBUDAYAAN DAN PARIWISATA
	2.22.01.2.09.0001	Penyediaan Jasa Pemeliharaan, Biaya Pemeliharaan, dan Pajak Kendaraan Perorangan Dinas atau Kendaraan Dinas Jabatan					1,00 Unit	1,00 Unit	36.376.460,00	34.188.750,00	34.188.750,00	-2.187.710,00	Kab. Tapin, Semua Kecamatan, Semua Kel/Desa	PENDAPATAN ASLI DAERAH (PAD)	Revolusi Mental dan Pembangunan Kebudayaan	-			0,00	DINAS KEBUDAYAAN DAN PARIWISATA
	2.22.01.2.09.0006	Pemeliharaan Peralatan dan Mesin Lainnya					5,00 Unit	5,00 Unit	11.449.279,00	14.590.115,00	14.590.115,00	3.140.836,00	Kab. Tapin, Semua Kecamatan, Semua Kel/Desa	PENDAPATAN ASLI DAERAH (PAD)	Revolusi Mental dan Pembangunan Kebudayaan	-			0,00	DINAS KEBUDAYAAN DAN PARIWISATA
	2.22.01.2.09.0009	Pemeliharaan/Rehabilitasi Gedung Kantor dan Bangunan Lainnya					1,00 Unit	1,00 Unit	26.398.100,00	22.783.800,00	171.451.400,00	145.053.300,00	Kab. Tapin, Semua Kecamatan, Semua Kel/Desa	PENDAPATAN ASLI DAERAH (PAD)	Revolusi Mental dan Pembangunan Kebudayaan	-			0,00	DINAS KEBUDAYAAN DAN PARIWISATA
2.	2.22.02	PROGRAM PENGEMBANGAN KEBUDAYAAN	-				-	-	1.157.061.030,00	1.303.107.590,00	537.631.620,00	-1.058.091.470,00							98.969.560,00	
	2.22.02.2.01	Pengelolaan Kebudayaan yang Masyarakat Pelakunya dalam Daerah Kabupaten/Kota	-				-	-	52.535.100,00	60.970.800,00	59.970.800,00	7.435.700,00			Revolusi Mental dan Pembangunan Kebudayaan	-			44.826.500,00	DINAS KEBUDAYAAN DAN PARIWISATA
	2.22.02.2.01.0001	Pelindungan, Pengembangan, Pemanfaatan Objek Pemajuan Kebudayaan					15,00 Objek	15,00 Objek	33.582.500,00	44.826.500,00	43.826.500,00	10.244.000,00	Kab. Tapin, Semua Kecamatan, Semua Kel/Desa	PENDAPATAN ASLI DAERAH (PAD)	Revolusi Mental dan Pembangunan Kebudayaan	-			44.826.500,00	DINAS KEBUDAYAAN DAN PARIWISATA
	2.22.02.2.01.0002	Pembinaan Sumber Daya Manusia, Lembaga, dan Pranata Kebudayaan					40,00 Orang	40,00 Orang	18.952.600,00	16.144.300,00	16.144.300,00	-2.808.300,00	Kab. Tapin, Semua Kecamatan, Semua Kel/Desa	PENDAPATAN ASLI DAERAH (PAD)	Revolusi Mental dan Pembangunan Kebudayaan	-			0,00	DINAS KEBUDAYAAN DAN PARIWISATA
	2.22.02.2.02	Pelestarian Kesenian Tradisional yang Masyarakat Pelakunya dalam Daerah Kabupaten/Kota	-				-	-	847.637.880,00	681.505.280,00	266.334.310,00	-581.303.570,00			Revolusi Mental dan Pembangunan Kebudayaan	-			54.143.060,00	DINAS KEBUDAYAAN DAN PARIWISATA



NO	KODE	URUSAN / BIDANG URUSAN / PROGRAM / KEGIATAN / SUB KEGIATAN	INDIKATOR PROGRAM / KEGIATAN / SUB KEGIATAN	TARGET AKHIR PERIODE RENSTRA OPD	REALISASI CAPAIAN RENJA OPD TAHUN 2022	PRAKIRAAN CAPAIAN TARGET RENJA OPD TAHUN 2023	CAPAIAN KINERJA DAN KERANGKA PENDANAAN										KELOMPOK SASARAN	PRAKIRAAN MAJU RENCANA TAHUN 2025		PERANGKAT DAERAH PENANGGUNG JAWAB		
							TARGET 2024		PAGU INDIKATIF (Rp)			Bertambah/Berkurang (10-12)	LOKASI	SUMBER DANA	PRIORITAS			TARGET	PAGU INDIKATIF (Rp)			
							SEBELUM	SESUDAH	RKPD 2024	APBD 2024	RKPD PERUBAHAN 2024				NASIONAL	DAERAH						
1	2	3	4	5	6	7	8	9	10	11	12	13	14	15	16	17	18	19	20	21		
	2.22.02.2.02.0001	Pelindungan, Pengembangan, Pemanfaatan Objek Pemajuan Tradisi Budaya																				
			Jumlah Objek Pemajuan Tradisi Budaya yang Dilakukan Pelindungan, Pengembangan dan Pemanfaatan				6.00	Objek	6.00	Objek	149.055.000,00	314.497.620,00	117.190.750,00	-31.864.250,00	Kab. Tapin, Semua Kecamatan, Semua Kel/Desa	PENDAPATAN ASLI DAERAH (PAD)	Revolusi Mental dan Pembangunan Kebudayaan	-		0,00	DINAS KEBUDAYAAN DAN PARIWISATA	
	2.22.02.2.02.0002	Pembinaan Sumber Daya Manusia, Lembaga, dan Pranata Tradisional																				
			Jumlah Laporan Pembinaan Sumber Daya Manusia, Lembaga, dan Pranata Tradisional				2.00	Laporan	2.00	Laporan	624.340.000,00	312.864.600,00	105.839.800,00	-518.500.200,00	Kab. Tapin, Semua Kecamatan, Semua Kel/Desa	PENDAPATAN ASLI DAERAH (PAD)	Revolusi Mental dan Pembangunan Kebudayaan	-		0,00	DINAS KEBUDAYAAN DAN PARIWISATA	
	2.22.02.2.02.0003	Pemberian Penghargaan kepada Pihak yang Berprestasi atau Berkontribusi Luar Biasa Sesuai dengan Prestasi dan Kontribusinya dalam Pemajuan Kebudayaan																				
			Jumlah Orang/Lembaga yang Diberi Penghargaan untuk Mereka yang Berjasa dalam Pemajuan Kebudayaan				10.00	Sertifikat	10.00	Sertifikat	74.242.880,00	54.143.060,00	43.303.760,00	-30.939.120,00	Kab. Tapin, Semua Kecamatan, Semua Kel/Desa	PENDAPATAN ASLI DAERAH (PAD)	Revolusi Mental dan Pembangunan Kebudayaan	-		54.143.060,00	DINAS KEBUDAYAAN DAN PARIWISATA	
	2.22.02.2.03	Pembinaan Lembaga Adat yang Penganutnya dalam Daerah Kabupaten/Kota																				
			-				-	-	-	-	256.888.050,00	560.631.510,00	211.326.510,00	-45.561.540,00			Revolusi Mental dan Pembangunan Kebudayaan	-	-	0,00	DINAS KEBUDAYAAN DAN PARIWISATA	
	2.22.02.2.03.0001	Pelindungan, Pengembangan, Pemanfaatan Objek Pemajuan Lembaga Adat																				
			Jumlah Objek Pemajuan Lembaga Adat yang Telah Dilakukan Pelindungan, Pengembangan dan Pemanfaatan				7.00	Objek	7.00	Objek	256.888.050,00	560.631.510,00	211.326.510,00	-45.561.540,00	Kab. Tapin, Semua Kecamatan, Semua Kel/Desa	PENDAPATAN ASLI DAERAH (PAD)	Revolusi Mental dan Pembangunan Kebudayaan	-		0,00	DINAS KEBUDAYAAN DAN PARIWISATA	
3.	2.22.03	PROGRAM PENGEMBANGAN KESENIAN TRADISIONAL	-				-	-	-	-	1.205.639.950,00	1.435.757.520,00	941.066.450,00	-839.783.750,00						365.856.200,00		
	2.22.03.2.01	Pembinaan Kesenian yang Masyarakat Pelakunya dalam Daerah Kabupaten/Kota																				
			-				-	-	-	-	1.205.639.950,00	1.435.757.520,00	941.066.450,00	-264.573.500,00			Revolusi Mental dan Pembangunan Kebudayaan	-	-	365.856.200,00	DINAS KEBUDAYAAN DAN PARIWISATA	
	2.22.03.2.01.0001	Peningkatan Pendidikan dan Pelatihan Sumber Daya Manusia Kesenian Tradisional																				
			Jumlah Sumber Daya Manusia Kesenian Tradisional yang Mendapat Pendidikan dan Pelatihan (Ditingkatkan Kompetensinya)				50.00	Orang	50.00	Orang	116.243.200,00	356.851.600,00	356.851.600,00	240.608.400,00	Kab. Tapin, Semua Kecamatan, Semua Kel/Desa	PENDAPATAN ASLI DAERAH (PAD)	Revolusi Mental dan Pembangunan Kebudayaan	-		0,00	DINAS KEBUDAYAAN DAN PARIWISATA	
	2.22.03.2.01.0002	Standardisasi dan Sertifikasi Sumber Daya Manusia Kesenian Tradisional Sesuai dengan Kebutuhan dan Tuntutan																				
			Jumlah Sumber Daya Manusia Kesenian Tradisional yang Mengikuti Proses Standardisasi				50.00	Sertifikat	50.00	Sertifikat	772.488.000,00	596.724.750,00	359.870.400,00	-412.617.600,00	Kab. Tapin, Semua Kecamatan, Semua Kel/Desa	PENDAPATAN ASLI DAERAH (PAD)	Revolusi Mental dan Pembangunan Kebudayaan	-		365.856.200,00	DINAS KEBUDAYAAN DAN PARIWISATA	
	2.22.03.2.01.0003	Peningkatan Kapasitas Tata Kelola Lembaga Kesenian Tradisional																				
			Jumlah Lembaga Kesenian Tradisional yang Ditingkatkan Kapasitasnya				4.00	Lembaga	4.00	Lembaga	316.908.750,00	482.181.170,00	224.344.450,00	-92.564.300,00	Kab. Tapin, Semua Kecamatan, Semua Kel/Desa	PENDAPATAN ASLI DAERAH (PAD)	Revolusi Mental dan Pembangunan Kebudayaan	-		0,00	DINAS KEBUDAYAAN DAN PARIWISATA	
4.	2.22.04	PROGRAM PEMBINAAN SEJARAH	-				-	-	-	-	6.000.000,00	0,00	0,00	-6.000.000,00						0,00		
	2.22.04.2.01	Pembinaan Sejarah Lokal dalam 1 (Satu) Daerah Kabupaten/Kota																				
			-				-	-	-	-	6.000.000,00	0,00	0,00	-6.000.000,00			Revolusi Mental dan Pembangunan Kebudayaan	-	-	0,00	DINAS KEBUDAYAAN DAN PARIWISATA	
	2.22.04.2.01.0002	Penyediaan Sarana dan Prasarana Pembinaan Sejarah																				
			Jumlah Sarana dan Prasarana Pembinaan Sejarah				1.00	Unit	1.00	Unit	3.000.000,00	0,00	0,00	-3.000.000,00	Kab. Tapin, Semua Kecamatan, Semua Kel/Desa	PENDAPATAN ASLI DAERAH (PAD)	Revolusi Mental dan Pembangunan Kebudayaan	-		0,00	DINAS KEBUDAYAAN DAN PARIWISATA	
	2.22.04.2.01.0003	Peningkatan Akses Masyarakat Terhadap Data dan Informasi Sejarah																				
			Jumlah Dokumen Data dan Informasi Sejarah yang Dapat Diakses Masyarakat				1.00	Dokumen	1.00	Dokumen	3.000.000,00	0,00	0,00	-3.000.000,00	Kab. Tapin, Semua Kecamatan, Semua Kel/Desa	PENDAPATAN ASLI DAERAH (PAD)	Revolusi Mental dan Pembangunan Kebudayaan	-		0,00	DINAS KEBUDAYAAN DAN PARIWISATA	
5.	2.22.05	PROGRAM PELESTARIAN DAN PENGELOLAAN CAGAR BUDAYA	-				-	-	-	-	192.069.000,00	175.658.200,00	206.020.200,00	-192.069.000,00						0,00		
	2.22.05.2.01	Penetapan Cagar Budaya Peringkat Kabupaten/Kota																				
			-				-	-	-	-	22.041.800,00	20.521.000,00	19.600.000,00	-2.441.800,00			Revolusi Mental dan Pembangunan Kebudayaan	-	-	0,00	DINAS KEBUDAYAAN DAN PARIWISATA	
	2.22.05.2.01.0001	Pendaftaran Objek Diduga Cagar Budaya																				
			Jumlah Objek Diduga Cagar Budaya yang Didaftarkan				4.00	Objek	1.00	Objek	22.041.800,00	20.521.000,00	19.600.000,00	-2.441.800,00	Kab. Tapin, Semua Kecamatan, Semua Kel/Desa	PENDAPATAN ASLI DAERAH (PAD)	Revolusi Mental dan Pembangunan Kebudayaan	-		0,00	DINAS KEBUDAYAAN DAN PARIWISATA	
	2.22.05.2.02	Pengelolaan Cagar Budaya Peringkat Kabupaten/Kota																				
			-				-	-	-	-	170.027.200,00	155.137.200,00	186.420.200,00	16.393.000,00			Revolusi Mental dan Pembangunan Kebudayaan	Optimalisasi perlindungan sosial dan pemberdayaan masyarakat	-		0,00	DINAS KEBUDAYAAN DAN PARIWISATA
	2.22.05.2.02.0001	Pelindungan Cagar Budaya																				
			Jumlah Objek Cagar Budaya yang Dilindungi				27.00	Objek	25.00	Objek	170.027.200,00	155.137.200,00	186.420.200,00	16.393.000,00	Kab. Tapin, Semua Kecamatan, Semua Kel/Desa	PENDAPATAN ASLI DAERAH (PAD)	Revolusi Mental dan Pembangunan Kebudayaan	Optimalisasi perlindungan sosial dan pemberdayaan masyarakat	-		0,00	DINAS KEBUDAYAAN DAN PARIWISATA
6.	2.22.06	PROGRAM PENGELOLAAN PERMUSEUMAN	-				-	-	-	-	3.000.000,00	0,00	0,00	-3.000.000,00						0,00		
	2.22.06.2.01	Pengelolaan Museum Kabupaten/Kota																				
			-				-	-	-	-	3.000.000,00	0,00	0,00	-3.000.000,00			Revolusi Mental dan Pembangunan Kebudayaan	-	-	0,00	DINAS KEBUDAYAAN DAN PARIWISATA	
	2.22.06.2.01.0004	Penyediaan dan Pemeliharaan Sarana dan Prasarana Museum																				
			Jumlah Sarana dan Prasarana Museum yang Tersedia dan Terpelihara				1.00	Unit	1.00	Unit	3.000.000,00	0,00	0,00	-3.000.000,00	Kab. Tapin, Semua Kecamatan, Semua Kel/Desa	PENDAPATAN ASLI DAERAH (PAD)	Revolusi Mental dan Pembangunan Kebudayaan	-		0,00	DINAS KEBUDAYAAN DAN PARIWISATA	
3	URUSAN PEMERINTAHAN PILIHAN										7.896.568.426,00	8.146.487.595,00	5.916.016.902,00	-1.980.551.524,00						300.000.000,00		
3.26	URUSAN PEMERINTAHAN BIDANG PARIWISATA										7.896.568.426,00	8.146.487.595,00	5.916.016.902,00	-1.980.551.524,00						300.000.000,00		



NO	KODE	URUSAN / BIDANG URUSAN / PROGRAM / KEGIATAN / SUB KEGIATAN	INDIKATOR PROGRAM / KEGIATAN / SUB KEGIATAN	TARGET AKHIR PERIODE RENSTRA OPD	REALISASI CAPAIAN RENJA OPD TAHUN 2022	PRAKIRAAN CAPAIAN TARGET RENJA OPD TAHUN 2023	CAPAIAN KINERJA DAN KERANGKA PENDANAAN										KELOMPOK SASARAN	PRAKIRAAN MAJU RENCANA TAHUN 2025		PERANGKAT DAERAH PENANGGUNG JAWAB	
							TARGET 2024		PAGU INDIKATIF (Rp)			Bertambah/Berkurang (10-12)	LOKASI	SUMBER DANA	PRIORITAS			TARGET	PAGU INDIKATIF (Rp)		
							SEBELUM	SESUDAH	RKPD 2024	APBD 2024	RKPD PERUBAHAN 2024				NASIONAL	DAERAH					
1	2	3	4	5	6	7	8	9	10	11	12	13	14	15	16	17	18	19	20	21	
1.	3.26.02	PROGRAM PENINGKATAN DAYA TARIK DESTINASI PARIWISATA	-				-	-	5.088.025.108,00	5.796.125.148,00	3.709.907.582,00	-5.088.025.108,00								0,00	
	3.26.02.2.01	Pengelolaan Daya Tarik Wisata Kabupaten/Kota	-				-	-	17.678.200,00	0,00	0,00	-17.678.200,00			-	-				0,00	DINAS KEBUDAYAAN DAN PARIWISATA
	3.26.02.2.01.0008	Peningkatan Kapasitas SDM Pengelola Daya Tarik Wisata Unggulan Kabupaten/Kota																			
			Jumlah Orang Pengelola Daya Tarik Wisata Unggulan yang Dikembangkan				1 Orang	1 Orang	3.000.000,00	0,00	0,00	-3.000.000,00	Kab. Tapin, Hatungun, Semua Kel/Desa	PENDAPATAN ASLI DAERAH (PAD)	-	-				0,00	DINAS KEBUDAYAAN DAN PARIWISATA
	3.26.02.2.01.0009	Perencanaan dan Perancangan Daya Tarik Wisata Unggulan Kabupaten/Kota																			
			Jumlah Dokumen Perancangan dan Perencanaan Pengembangan Daya Tarik Wisata Unggulan Kabupaten/Kota				1,00 Dokumen	1,00 Dokumen	14.678.200,00	0,00	0,00	-14.678.200,00	Kab. Tapin, Semua Kecamatan, Semua Kel/Desa	PENDAPATAN ASLI DAERAH (PAD)	-	-				0,00	DINAS KEBUDAYAAN DAN PARIWISATA
	3.26.02.2.02	Pengelolaan Kawasan Strategis Pariwisata Kabupaten/Kota	-				-	-	3.085.346.908,00	343.641.468,00	583.757.922,00	-2.501.588.986,00			-	-				0,00	DINAS KEBUDAYAAN DAN PARIWISATA
	3.26.02.2.02.0004	Pengadaan/Pemeliharaan/Rehabilitasi Sarana dan Prasarana dalam Pengelolaan Kawasan Wisata Strategis Pariwisata Kabupaten/Kota																			
			Jumlah Sarana dan Prasarana yang Tersedia dan Terpelihara dalam Pengelolaan Kawasan Strategis Pariwisata Kabupaten/Kota				3,00 Unit	3,00 Unit	3.042.583.408,00	343.641.468,00	583.757.922,00	-2.458.825.486,00	Kab. Tapin, Semua Kecamatan, Semua Kel/Desa	PENDAPATAN ASLI DAERAH (PAD)	-	-				0,00	DINAS KEBUDAYAAN DAN PARIWISATA
	3.26.02.2.02.0008	Peningkatan Kapasitas SDM Pengelola Kawasan Strategis Pariwisata Kabupaten/Kota																			
			Jumlah Orang Pengelola Pariwisata Strategis Kabupaten/Kota yang Dikembangkan				1,00 Orang	1,00 Orang	42.763.500,00	0,00	0,00	-42.763.500,00	Kab. Tapin, Semua Kecamatan, Semua Kel/Desa	PENDAPATAN ASLI DAERAH (PAD)	-	-				0,00	DINAS KEBUDAYAAN DAN PARIWISATA
	3.26.02.2.03	Pengelolaan Destinasi Pariwisata Kabupaten/Kota	-				-	-	1.900.000.000,00	5.452.483.680,00	3.126.149.660,00	1.226.149.660,00			-	-				0,00	DINAS KEBUDAYAAN DAN PARIWISATA
	3.26.02.2.03.0004	Pengadaan/Pemeliharaan/Rehabilitasi Sarana dan Prasarana dalam Pengelolaan Destinasi Pariwisata Kabupaten/Kota																			
			Jumlah Sarana dan Prasarana Pengelolaan Destinasi Pariwisata Kabupaten/Kota yang Tersedia dan Terpelihara				3,00 Unit	3,00 Unit	1.900.000.000,00	5.452.483.680,00	3.126.149.660,00	1.226.149.660,00	Kab. Tapin, Semua Kecamatan, Semua Kel/Desa	PENDAPATAN ASLI DAERAH (PAD)	-	-				0,00	DINAS KEBUDAYAAN DAN PARIWISATA
	3.26.02.2.04	Penetapan Tanda Daftar Usaha Pariwisata Daerah Kabupaten/Kota	-				-	-	85.000.000,00	0,00	0,00	-85.000.000,00			-	-				0,00	DINAS KEBUDAYAAN DAN PARIWISATA
	3.26.02.2.04.0011	Kesediaan pelaku usaha memenuhi standar usaha pariwisata di Kabupaten/Kota																			
			Jumlah usaha yang bersedia memenuhi standar usaha				2,00 Laporan	2,00 Laporan	85.000.000,00	0,00	0,00	-85.000.000,00	Kab. Tapin, Semua Kecamatan, Semua Kel/Desa	PENDAPATAN ASLI DAERAH (PAD)	-	-				0,00	DINAS KEBUDAYAAN DAN PARIWISATA
2.	3.26.03	PROGRAM PEMASARAN PARIWISATA	-				-	-	1.995.033.830,00	1.433.878.432,00	1.412.447.818,00	-1.695.033.830,00								300.000.000,00	
	3.26.03.2.01	Pemasaran Pariwisata Dalam dan Luar Negeri Daya Tarik, Destinasi dan Kawasan Strategis Pariwisata Kabupaten/Kota	-				-	-	1.995.033.830,00	1.433.878.432,00	1.412.447.818,00	-582.586.012,00			-	-				300.000.000,00	DINAS KEBUDAYAAN DAN PARIWISATA
	3.26.03.2.01.0003	Penyediaan Data dan Penyebaran Informasi Pariwisata Kabupaten/Kota, Baik Dalam dan Luar Negeri																			
			Jumlah Dokumen Hasil Pelaksanaan Penyediaan Data dan Penyebaran Informasi Pariwisata Kabupaten/Kota, Baik Dalam dan Luar Negeri				1,00 Dokumen	1,00 Dokumen	205.912.200,00	180.761.000,00	190.561.000,00	-15.351.200,00	Kab. Tapin, Semua Kecamatan, Semua Kel/Desa	PENDAPATAN ASLI DAERAH (PAD)	-	-				0,00	DINAS KEBUDAYAAN DAN PARIWISATA
	3.26.03.2.01.0004	Peningkatan Kerja Sama dan Kemitraan Pariwisata Dalam dan Luar Negeri																			
			Jumlah Dokumen Kerja Sama dan Kemitraan Pariwisata Dalam dan Luar Negeri				1,00 Dokumen	1,00 Dokumen	94.554.000,00	169.174.412,00	70.000.000,00	-24.554.000,00	Kab. Tapin, Semua Kecamatan, Semua Kel/Desa	PENDAPATAN ASLI DAERAH (PAD)	-	-				0,00	DINAS KEBUDAYAAN DAN PARIWISATA
	3.26.03.2.01.0006	Fasilitasi Kegiatan Pemasaran Pariwisata Baik Dalam dan Luar Negeri Pariwisata Kabupaten/Kota																			
			Jumlah Kegiatan Pemasaran Pariwisata Baik Dalam dan Luar Negeri				4,00 Kegiatan	4,00 Kegiatan	1.085.918.580,00	799.919.920,00	919.907.568,00	-166.011.012,00	Kab. Tapin, Semua Kecamatan, Semua Kel/Desa	PENDAPATAN ASLI DAERAH (PAD)	-	-				300.000.000,00	DINAS KEBUDAYAAN DAN PARIWISATA
	3.26.03.2.01.0007	Penguatan Promosi Melalui Media Cetak, Elektronik, dan Media Lainnya Baik Dalam dan Luar Negeri																			
			Jumlah Dokumen Hasil Penguatan Promosi Melalui Media Cetak, Elektronik, dan Media Lainnya Baik Dalam dan Luar Negeri				1,00 Promosi	1,00 Promosi	608.649.050,00	284.023.100,00	231.979.250,00	-376.669.800,00	Kab. Tapin, Semua Kecamatan, Semua Kel/Desa	PENDAPATAN ASLI DAERAH (PAD)	-	-				0,00	DINAS KEBUDAYAAN DAN PARIWISATA
3.	3.26.04	PROGRAM PENGEMBANGAN EKONOMI KREATIF MELALUI PEMANFAATAN DAN PERLINDUNGAN HAK KEKAYAAN INTELEKTUAL	-				-	-	93.539.300,00	60.933.950,00	60.933.950,00	-93.539.300,00								0,00	
	3.26.04.2.02	Pengembangan Ekosistem Ekonomi Kreatif	-				-	-	93.539.300,00	60.933.950,00	60.933.950,00	-32.605.350,00			-	-				0,00	DINAS KEBUDAYAAN DAN PARIWISATA
	3.26.04.2.02.0009	Penyusunan Rencana Aksi Pengembangan Ekonomi Kreatif																			
			Jumlah Dokumen Rencana Aksi Pengembangan Ekonomi Kreatif				1,00 Dokumen	1,00 Dokumen	90.539.300,00	0,00	0,00	-90.539.300,00	Kab. Tapin, Semua Kecamatan, Semua Kel/Desa	PENDAPATAN ASLI DAERAH (PAD)	-	-				0,00	DINAS KEBUDAYAAN DAN PARIWISATA
	3.26.04.2.02.0016	Penyusunan Dokumen strategis bidang ekonomi kreatif daerah																			
			Jumlah dokumen strategis bidang ekonomi kreatif daerah				1,00 Dokumen	1,00 Dokumen	3.000.000,00	60.933.950,00	60.933.950,00	57.933.950,00	Kab. Tapin, Semua Kecamatan, Semua Kel/Desa	PENDAPATAN ASLI DAERAH (PAD)	-	-				0,00	DINAS KEBUDAYAAN DAN PARIWISATA
4.	3.26.05	PROGRAM PENGEMBANGAN SUMBER DAYA PARIWISATA DAN EKONOMI KREATIF	-				-	-	719.970.188,00	855.550.065,00	732.727.552,00	-719.970.188,00								0,00	

NO	KODE	URUSAN / BIDANG URUSAN / PROGRAM / KEGIATAN / SUB KEGIATAN	INDIKATOR PROGRAM / KEGIATAN / SUB KEGIATAN	TARGET AKHIR PERIODE RENSTRA OPD	REALISASI CAPAIAN RENJA OPD TAHUN 2022	PRAKIRAAN CAPAIAN TARGET RENJA OPD TAHUN 2023	CAPAIAN KINERJA DAN KERANGKA PENDANAAN										KELOMPOK SASARAN	PRAKIRAAN MAJU RENCANA TAHUN 2025		PERANGKAT DAERAH PENANGGUNG JAWAB
							TARGET 2024		PAGU INDIKATIF (Rp)			Bertambah/Berkurang (10-12)	LOKASI	SUMBER DANA	PRIORITAS			TARGET	PAGU INDIKATIF (Rp)	
							SEBELUM	SESUDAH	RKPD 2024	APBD 2024	RKPD PERUBAHAN 2024				NASIONAL	DAERAH				
1	2	3	4	5	6	7	8	9	10	11	12	13	14	15	16	17	18	19	20	21
	3.26.05.2.01	Pelaksanaan Peningkatan Kapasitas Sumber Daya Manusia Pariwisata dan Ekonomi Kreatif Tingkat Dasar	-				-	-	654.362.888,00	812.240.055,00	689.417.542,00	35.054.654,00			-	-			0,00	DINAS KEBUDAYAAN DAN PARIWISATA
	3.26.05.2.01.0005	Fasilitasi Proses Kreasi, Produksi, Distribusi Konsumsi dan Konservasi Ekonomi Kreatif					1,00 Laporan	1,00 Laporan	264.992.608,00	295.029.025,00	188.974.912,00	-76.017.696,00	Kab. Tapin, Semua Kecamatan, Semua Kel/Desa	PENDAPATAN ASLI DAERAH (PAD)	-	-			0,00	DINAS KEBUDAYAAN DAN PARIWISATA
	3.26.05.2.01.0006	Fasilitasi Pengembangan Kompetensi Sumber Daya Manusia Ekonomi Kreatif					40,00 Orang	40,00 Orang	96.010.000,00	123.465.700,00	106.697.300,00	10.687.300,00	Kab. Tapin, Semua Kecamatan, Semua Kel/Desa	PENDAPATAN ASLI DAERAH (PAD)	-	-			0,00	DINAS KEBUDAYAAN DAN PARIWISATA
	3.26.05.2.01.0009	Pemberdayaan dan Pembinaan Masyarakat untuk Pengembangan Pariwisata					40,00 Orang	40,00 Orang	293.360.280,00	393.745.330,00	393.745.330,00	100.385.050,00	Semua Kota/Kab, Semua Kecamatan, Semua Kel/Desa Kab. Tapin, Semua Kecamatan, Semua Kel/Desa	PENDAPATAN ASLI DAERAH (PAD)	-	-			0,00	DINAS KEBUDAYAAN DAN PARIWISATA
	3.26.05.2.02	Pengembangan Kapasitas Pelaku Ekonomi Kreatif	-				-	-	65.607.300,00	43.310.010,00	43.310.010,00	-22.297.290,00			-	-			0,00	DINAS KEBUDAYAAN DAN PARIWISATA
	3.26.05.2.02.0001	Pelatihan, Bimbingan Teknis, dan Pendampingan Ekonomi Kreatif					40,00 Orang	40,00 Orang	65.607.300,00	43.310.010,00	43.310.010,00	-22.297.290,00	Kab. Tapin, Semua Kecamatan, Semua Kel/Desa	PENDAPATAN ASLI DAERAH (PAD)	-	-			0,00	DINAS KEBUDAYAAN DAN PARIWISATA
	<b>DINAS PERPUSTAKAAN DAN KEARSIPAN</b>								<b>6.065.260.420,00</b>	<b>6.479.563.271,00</b>	<b>6.603.240.391,00</b>	<b>537.979.971,00</b>							<b>4.331.610.567,00</b>	
<b>2</b>	<b>URUSAN PEMERINTAHAN WAJIB YANG TIDAK BERKAITAN DENGAN PELAYANAN DASAR</b>								<b>6.065.260.420,00</b>	<b>6.479.563.271,00</b>	<b>6.603.240.391,00</b>	<b>537.979.971,00</b>							<b>4.331.610.567,00</b>	
	<b>2.23</b>	<b>URUSAN PEMERINTAHAN BIDANG PERPUSTAKAAN</b>							<b>5.642.500.431,00</b>	<b>5.993.227.721,00</b>	<b>6.153.839.001,00</b>	<b>511.338.570,00</b>							<b>4.138.168.001,00</b>	
1.	2.23.01	PROGRAM PENUNJANG URUSAN PEMERINTAHAN DAERAH KABUPATEN/KOTA	Persentase ASN dengan Capaian Kinerja > 90 % Persentase efisiensi penggunaan anggaran Rata-rata Capaian kinerja sekretariat				-	95 100 90 % %	4.930.427.231,00	5.175.579.821,00	5.329.703.266,00	-1.149.240.484,00							3.781.186.747,00	
	2.23.01.2.01	Perencanaan, Penganggaran, dan Evaluasi Kinerja Perangkat Daerah	Persentase pelaporan kinerja dan dokumen perencanaan yang disusun dan dilaporkan tepat waktu				-	100 persen	23.902.650,00	54.731.500,00	49.931.500,00	26.028.850,00			Memperkuat Stabilitas Polhukhankam Dan Transformasi Pelayanan Publik	Penguatan tata kelola kelembagaan dan implementasi perencanaan pembangunan daerah	ASN		35.813.632,00	DINAS PERPUSTAKAAN DAN KEARSIPAN
	2.23.01.2.01.0001	Penyusunan Dokumen Perencanaan Perangkat Daerah					5 Dokumen	5 Dokumen	1.151.500,00	26.396.000,00	23.996.000,00	22.844.500,00	Kab. Tapin, Semua Kecamatan, Semua Kel/Desa Kab. Tapin, Semua Kecamatan, Rantau Kiwa	PENDAPATAN ASLI DAERAH (PAD)	Memperkuat Stabilitas Polhukhankam Dan Transformasi Pelayanan Publik	Penguatan tata kelola kelembagaan dan implementasi perencanaan pembangunan daerah		13.000.000,00	DINAS PERPUSTAKAAN DAN KEARSIPAN	
	2.23.01.2.01.0006	Koordinasi dan Penyusunan Laporan Capaian Kinerja dan Ikhtisar Realisasi Kinerja SKPD					8,00 Laporan	8,00 Laporan	22.751.150,00	28.335.500,00	25.935.500,00	3.184.350,00	Kab. Tapin, Semua Kecamatan, Semua Kel/Desa Kab. Tapin, Semua Kecamatan, Rantau Kiwa	PENDAPATAN ASLI DAERAH (PAD)	Memperkuat Stabilitas Polhukhankam Dan Transformasi Pelayanan Publik	Penguatan tata kelola kelembagaan dan implementasi perencanaan pembangunan daerah		22.813.632,00	DINAS PERPUSTAKAAN DAN KEARSIPAN	
	2.23.01.2.02	Administrasi Keuangan Perangkat Daerah	Persentase Penatausahaan keuangan yang dikerjakan tepat waktu				-	100 persen	3.201.595.210,00	3.037.866.121,00	3.271.861.986,00	70.266.776,00			Memperkuat Stabilitas Polhukhankam Dan Transformasi Pelayanan Publik	Penguatan tata kelola kelembagaan dan implementasi perencanaan pembangunan daerah	ASN	2.504.061.479,00	DINAS PERPUSTAKAAN DAN KEARSIPAN	
	2.23.01.2.02.0001	Penyediaan Gaji dan Tunjangan ASN					22,00 Oran g/bulan	22,00 Oran g/bulan	3.178.561.790,00	2.992.203.121,00	3.230.999.286,00	52.437.496,00	Kab. Tapin, Semua Kecamatan, Rantau Kiwa	DANA TRANSFER UMUM-DANA ALOKASI UMUM	Memperkuat Stabilitas Polhukhankam Dan Transformasi Pelayanan Publik	Penguatan tata kelola kelembagaan dan implementasi perencanaan pembangunan daerah		2.480.961.611,00	DINAS PERPUSTAKAAN DAN KEARSIPAN	
	2.23.01.2.02.0005	Koordinasi dan Penyusunan Laporan Keuangan Akhir Tahun SKPD					1 Laporan	1 Laporan	1.036.000,00	1.261.000,00	1.261.000,00	225.000,00	Kab. Tapin, Semua Kecamatan, Rantau Kiwa	PENDAPATAN ASLI DAERAH (PAD)	Memperkuat Stabilitas Polhukhankam Dan Transformasi Pelayanan Publik	Penguatan tata kelola kelembagaan dan implementasi perencanaan pembangunan daerah		1.061.928,00	DINAS PERPUSTAKAAN DAN KEARSIPAN	
	2.23.01.2.02.0007	Koordinasi dan Penyusunan Laporan Keuangan Bulanan/ Triwulanan/ Semesteran SKPD					1,00 Laporan	1,00 Laporan	21.997.420,00	44.402.000,00	39.601.700,00	17.604.280,00	Kab. Tapin, Semua Kecamatan, Rantau Kiwa	PENDAPATAN ASLI DAERAH (PAD)	Memperkuat Stabilitas Polhukhankam Dan Transformasi Pelayanan Publik	Penguatan tata kelola kelembagaan dan implementasi perencanaan pembangunan daerah		22.037.940,00	DINAS PERPUSTAKAAN DAN KEARSIPAN	
	2.23.01.2.06	Administrasi Umum Perangkat Daerah	Persentase Unit Kerja yang mendapatkan pelayanan administrasi perkantoran				-	100 persen	730.148.548,00	569.488.200,00	1.075.632.200,00	345.483.652,00			Memperkuat Stabilitas Polhukhankam Dan Transformasi Pelayanan Publik	Penguatan tata kelola kelembagaan dan implementasi perencanaan pembangunan daerah	ASN	489.168.236,00	DINAS PERPUSTAKAAN DAN KEARSIPAN	
	2.23.01.2.06.0001	Penyediaan Komponen Instalasi Listrik/Penerangan Bangunan Kantor																		

NO	KODE	URUSAN / BIDANG URUSAN / PROGRAM / KEGIATAN / SUB KEGIATAN	INDIKATOR PROGRAM / KEGIATAN / SUB KEGIATAN	TARGET AKHIR PERIODE RENSTRA OPD	REALISASI CAPAIAN RENJA OPD TAHUN 2022	PRAKIRAAN CAPAIAN TARGET RENJA OPD TAHUN 2023	CAPAIAN KINERJA DAN KERANGKA PENDANAAN										KELOMPOK SASARAN	PRAKIRAAN MAJU RENCANA TAHUN 2025		PERANGKAT DAERAH PENANGGUNG JAWAB
							TARGET 2024		PAGU INDIKATIF (Rp)			Bertambah/Berkurang (10-12)	LOKASI	SUMBER DANA	PRIORITAS			TARGET	PAGU INDIKATIF (Rp)	
							SEBELUM	SESUDAH	RKPD 2024	APBD 2024	RKPD PERUBAHAN 2024				NASIONAL	DAERAH				
1	2	3	4	5	6	7	8	9	10	11	12	13	14	15	16	17	18	19	20	21
			Jumlah Paket Komponen Instalasi Listrik/Penerangan Bangunan Kantor yang Disediakan				12,00 Paket	12,00 Paket	14.685.524,00	13.565.500,00	13.565.500,00	-1.120.024,00	Kab. Tapin, Semua Kecamatan, Rantau Kiwa	PENDAPATAN ASLI DAERAH (PAD)	Memperkuat Stabilitas Polhukhankam Dan Transformasi Pelayanan Publik	Penguatan tata kelola kelembagaan dan implementasi perencanaan pembangunan daerah			14.718.271,00	DINAS PERPUSTAKAAN DAN KEARSIPAN
	2.23.01.2.06.0002	Penyediaan Peralatan dan Perlengkapan Kantor																		
			Jumlah Paket Peralatan dan Perlengkapan Kantor yang Disediakan				12,00 Paket	12,00 Paket	65.895.500,00	46.090.000,00	46.090.000,00	-19.805.500,00	Kab. Tapin, Tapin Utara, Semua Kel/Desa	PENDAPATAN ASLI DAERAH (PAD)	Memperkuat Stabilitas Polhukhankam Dan Transformasi Pelayanan Publik	Penguatan tata kelola kelembagaan dan implementasi perencanaan pembangunan daerah			21.991.578,00	DINAS PERPUSTAKAAN DAN KEARSIPAN
	2.23.01.2.06.0004	Penyediaan Bahan Logistik Kantor																		
			Jumlah Paket Bahan Logistik Kantor yang Disediakan				12,00 Paket	12,00 Paket	112.399.850,00	127.591.900,00	134.163.300,00	21.763.450,00	Kab. Tapin, Semua Kecamatan, Rantau Kiwa Kab. Tapin, Tapin Utara, Semua Kel/Desa	PENDAPATAN ASLI DAERAH (PAD)	Memperkuat Stabilitas Polhukhankam Dan Transformasi Pelayanan Publik	Penguatan tata kelola kelembagaan dan implementasi perencanaan pembangunan daerah			96.426.132,00	DINAS PERPUSTAKAAN DAN KEARSIPAN
	2.23.01.2.06.0005	Penyediaan Barang Cetak dan Penggandaan																		
			Jumlah Paket Barang Cetak dan Penggandaan yang Disediakan				12,00 Paket	12,00 Paket	23.006.400,00	20.500.900,00	20.464.500,00	-2.541.900,00	Kab. Tapin, Semua Kecamatan, Rantau Kiwa	PENDAPATAN ASLI DAERAH (PAD)	Memperkuat Stabilitas Polhukhankam Dan Transformasi Pelayanan Publik	Penguatan tata kelola kelembagaan dan implementasi perencanaan pembangunan daerah			28.928.855,00	DINAS PERPUSTAKAAN DAN KEARSIPAN
	2.23.01.2.06.0007	Penyediaan Bahan/Material																		
			Jumlah Paket Bahan/Material yang Disediakan				12,00 Paket	12,00 Paket	14.148.000,00	7.947.900,00	12.648.900,00	-1.499.100,00	Kab. Tapin, Semua Kecamatan, Rantau Kiwa	PENDAPATAN ASLI DAERAH (PAD)	Memperkuat Stabilitas Polhukhankam Dan Transformasi Pelayanan Publik	Penguatan tata kelola kelembagaan dan implementasi perencanaan pembangunan daerah			19.063.668,00	DINAS PERPUSTAKAAN DAN KEARSIPAN
	2.23.01.2.06.0008	Fasilitasi Kunjungan Tamu																		
			Jumlah Laporan Fasilitas Kunjungan Tamu				1,00 Laporan	1,00 Laporan	2.398.000,00	3.560.000,00	3.560.000,00	1.162.000,00	Kab. Tapin, Semua Kecamatan, Rantau Kiwa	PENDAPATAN ASLI DAERAH (PAD)	Memperkuat Stabilitas Polhukhankam Dan Transformasi Pelayanan Publik	Penguatan tata kelola kelembagaan dan implementasi perencanaan pembangunan daerah			4.449.600,00	DINAS PERPUSTAKAAN DAN KEARSIPAN
	2.23.01.2.06.0009	Penyelenggaraan Rapat Koordinasi dan Konsultasi SKPD																		
			Jumlah Laporan Penyelenggaraan Rapat Koordinasi dan Konsultasi SKPD				12,00 Laporan	12,00 Laporan	497.615.274,00	350.232.000,00	845.140.000,00	347.524.726,00	Kab. Tapin, Semua Kecamatan, Rantau Kiwa	PENDAPATAN ASLI DAERAH (PAD)	Memperkuat Stabilitas Polhukhankam Dan Transformasi Pelayanan Publik	Penguatan tata kelola kelembagaan dan implementasi perencanaan pembangunan daerah			303.590.132,00	DINAS PERPUSTAKAAN DAN KEARSIPAN
	2.23.01.2.07	Pengadaan Barang Milik Daerah Penunjang Urusan Pemerintahan Daerah																		
			Tersedianya Pengadaan Barang Milik Daerah Penunjang Urusan Pemerintahan Daerah				-	100 persen	184.201.000,00	757.876.400,00	253.588.100,00	69.387.100,00			Memperkuat Stabilitas Polhukhankam Dan Transformasi Pelayanan Publik	Penguatan tata kelola kelembagaan dan implementasi perencanaan pembangunan daerah			79.898.726,00	DINAS PERPUSTAKAAN DAN KEARSIPAN
	2.23.01.2.07.0005	Pengadaan Mebel																		
			Jumlah Paket Mebel yang Disediakan				2,00 Unit	2,00 Unit	3.000.000,00	53.559.500,00	48.743.100,00	45.743.100,00	Kab. Tapin, Semua Kecamatan, Rantau Kiwa	PENDAPATAN ASLI DAERAH (PAD)	Memperkuat Stabilitas Polhukhankam Dan Transformasi Pelayanan Publik	Penguatan tata kelola kelembagaan dan implementasi perencanaan pembangunan daerah			21.000.000,00	DINAS PERPUSTAKAAN DAN KEARSIPAN
	2.23.01.2.07.0006	Pengadaan Peralatan dan Mesin Lainnya																		
			Jumlah Unit Peralatan dan Mesin Lainnya yang Disediakan				5,00 Unit	5,00 Unit	131.641.900,00	187.946.900,00	204.845.000,00	73.203.100,00	Kab. Tapin, Semua Kecamatan, Semua Kel/Desa Kab. Tapin, Semua Kecamatan, Rantau Kiwa	PENDAPATAN ASLI DAERAH (PAD)	Memperkuat Stabilitas Polhukhankam Dan Transformasi Pelayanan Publik	Penguatan tata kelola kelembagaan dan implementasi perencanaan pembangunan daerah			36.341.500,00	DINAS PERPUSTAKAAN DAN KEARSIPAN
	2.23.01.2.07.0011	Pengadaan Sarana dan Prasarana Pendukung Gedung Kantor atau Bangunan Lainnya																		
			Jumlah Unit Sarana dan Prasarana Pendukung Gedung Kantor atau Bangunan Lainnya yang Disediakan				23,00 Unit	23,00 Unit	49.559.100,00	516.370.000,00	0,00	-49.559.100,00	Kab. Tapin, Semua Kecamatan, Rantau Kiwa	PENDAPATAN ASLI DAERAH (PAD)	Memperkuat Stabilitas Polhukhankam Dan Transformasi Pelayanan Publik	Penguatan tata kelola kelembagaan dan implementasi perencanaan pembangunan daerah			22.557.226,00	DINAS PERPUSTAKAAN DAN KEARSIPAN
	2.23.01.2.08	Penyediaan Jasa Penunjang Urusan Pemerintahan Daerah																		
			Persentase Penyediaan jasa Penunjang Urusan Pemerintahan Daerah yang tepat waktu				-	100 persen	478.935.823,00	471.229.976,00	391.794.656,00	-87.141.167,00			Memperkuat Stabilitas Polhukhankam Dan Transformasi Pelayanan Publik	Penguatan tata kelola kelembagaan dan implementasi perencanaan pembangunan daerah			438.920.586,00	DINAS PERPUSTAKAAN DAN KEARSIPAN
	2.23.01.2.08.0001	Penyediaan Jasa Surat Menyurat																		
			Jumlah Laporan Penyediaan Jasa Surat Menyurat				12,00 Laporan	12,00 Laporan	2.009.470,00	1.570.000,00	1.570.000,00	-439.470,00	Kab. Tapin, Semua Kecamatan, Rantau Kiwa	PENDAPATAN ASLI DAERAH (PAD)	Memperkuat Stabilitas Polhukhankam Dan Transformasi Pelayanan Publik	Penguatan tata kelola kelembagaan dan implementasi perencanaan pembangunan daerah			2.192.150,00	DINAS PERPUSTAKAAN DAN KEARSIPAN
	2.23.01.2.08.0002	Penyediaan Jasa Komunikasi, Sumber Daya Air dan Listrik																		
			Jumlah Laporan Penyediaan Jasa Komunikasi, Sumber Daya Air dan Listrik yang Disediakan				12,00 Laporan	12,00 Laporan	197.094.520,00	217.434.256,00	133.659.736,00	-63.434.784,00	Kab. Tapin, Semua Kecamatan, Rantau Kiwa	PENDAPATAN ASLI DAERAH (PAD)	Memperkuat Stabilitas Polhukhankam Dan Transformasi Pelayanan Publik	Penguatan tata kelola kelembagaan dan implementasi perencanaan pembangunan daerah			217.513.424,00	DINAS PERPUSTAKAAN DAN KEARSIPAN
	2.23.01.2.08.0004	Penyediaan Jasa Pelayanan Umum Kantor																		
			Jumlah Laporan Penyediaan Jasa Pelayanan Umum Kantor yang Disediakan				12,00 Laporan	12,00 Laporan	279.831.833,00	252.225.720,00	256.564.920,00	-23.266.913,00	Kab. Tapin, Semua Kecamatan, Rantau Kiwa	PENDAPATAN ASLI DAERAH (PAD)	Memperkuat Stabilitas Polhukhankam Dan Transformasi Pelayanan Publik	Penguatan tata kelola kelembagaan dan implementasi perencanaan pembangunan daerah			219.215.012,00	DINAS PERPUSTAKAAN DAN KEARSIPAN
	2.23.01.2.09	Pemeliharaan Barang Milik Daerah Penunjang Urusan Pemerintahan Daerah																		
			Persentase sarana dan prasarana aparatur dalam kondisi baik				-	100 persen	311.644.000,00	284.387.624,00	286.894.824,00	-24.749.176,00			Memperkuat Stabilitas Polhukhankam Dan Transformasi Pelayanan Publik	Penguatan tata kelola kelembagaan dan implementasi perencanaan pembangunan daerah			233.324.088,00	DINAS PERPUSTAKAAN DAN KEARSIPAN

NO	KODE	URUSAN / BIDANG URUSAN / PROGRAM / KEGIATAN / SUB KEGIATAN	INDIKATOR PROGRAM / KEGIATAN / SUB KEGIATAN	TARGET AKHIR PERIODE RENSTRA OPD	REALISASI CAPAIAN RENJA OPD TAHUN 2022	PRAKIRAAN CAPAIAN TARGET RENJA OPD TAHUN 2023	CAPAIAN KINERJA DAN KERANGKA PENDANAAN										KELOMPOK SASARAN	PRAKIRAAN MAJU RENCANA TAHUN 2025		PERANGKAT DAERAH PENANGGUNG JAWAB	
							TARGET 2024		PAGU INDIKATIF (Rp)			Bertambah/Berkurang (10-12)	LOKASI	SUMBER DANA	PRIORITAS			TARGET	PAGU INDIKATIF (Rp)		
							SEBELUM	SESUDAH	RKPD 2024	APBD 2024	RKPD PERUBAHAN 2024				NASIONAL	DAERAH					
1	2	3	4	5	6	7	8	9	10	11	12	13	14	15	16	17	18	19	20	21	
	2.23.01.2.09.0001	Penyediaan Jasa Pemeliharaan, Biaya Pemeliharaan, dan Pajak Kendaraan Perorangan Dinas atau Kendaraan Dinas Jabatan					1.00 Unit	1.00 Unit	39.367.800,00	40.529.942,00	30.081.142,00	-9.286.658,00	Kab. Tapin, Semua Kecamatan, Rantau Kiwa	PENDAPATAN ASLI DAERAH (PAD)	Memperkuat Stabilitas Polhukhankam Dan Transformasi Pelayanan Publik	Penguatan tata kelola kelembagaan dan implementasi perencanaan pembangunan daerah			39.699.088,00	DINAS PERPUSTAKAAN DAN KEARSIPAN	
	2.23.01.2.09.0002	Penyediaan Jasa Pemeliharaan, Biaya Pemeliharaan, Pajak dan Perizinan Kendaraan Dinas Operasional atau Lapangan					1.00 Unit	1.00 Unit	15.393.600,00	0,00	0,00	-15.393.600,00	Kab. Tapin, Semua Kecamatan, Rantau Kiwa	PENDAPATAN ASLI DAERAH (PAD)	Memperkuat Stabilitas Polhukhankam Dan Transformasi Pelayanan Publik	Penguatan tata kelola kelembagaan dan implementasi perencanaan pembangunan daerah			21.000.000,00	DINAS PERPUSTAKAAN DAN KEARSIPAN	
	2.23.01.2.09.0006	Pemeliharaan Peralatan dan Mesin Lainnya					12.00 Unit	12.00 Unit	35.504.500,00	14.611.322,00	16.711.322,00	-18.793.178,00	Kab. Tapin, Semua Kecamatan, Rantau Kiwa	PENDAPATAN ASLI DAERAH (PAD)	Memperkuat Stabilitas Polhukhankam Dan Transformasi Pelayanan Publik	Penguatan tata kelola kelembagaan dan implementasi perencanaan pembangunan daerah			2.625.000,00	DINAS PERPUSTAKAAN DAN KEARSIPAN	
	2.23.01.2.09.0009	Pemeliharaan/Rehabilitasi Gedung Kantor dan Bangunan Lainnya					1 Unit	1 Unit	221.378.100,00	229.246.360,00	240.102.360,00	18.724.260,00	Kab. Tapin, Semua Kecamatan, Rantau Kiwa	PENDAPATAN ASLI DAERAH (PAD)	Memperkuat Stabilitas Polhukhankam Dan Transformasi Pelayanan Publik	Penguatan tata kelola kelembagaan dan implementasi perencanaan pembangunan daerah			170.000.000,00	DINAS PERPUSTAKAAN DAN KEARSIPAN	
2.	2.23.02	PROGRAM PEMBINAAN PERPUSTAKAAN	Indeks Kepuasan Masyarakat (IKM) terhadap pelayanan Perpustakaan Persentase Jumlah Perpustakaan yang Berstandar Nasional Perpustakaan				-	85,30 poin %	712.073.200,00	817.647.900,00	824.135.735,00	-355.091.946,00							356.981.254,00		
	2.23.02.2.01	Pengelolaan Perpustakaan Tingkat Daerah Kabupaten/Kota	Persentase kunjungan masyarakat ke perpustakaan Persentase masyarakat yang menjadi anggota perpustakaan Persentase Perpustakaan yang dikelola sesuai dengan Standar Nasional Perpustakaan Persentase Peningkatan Jumlah Koleksi Bahan Pustaka				-	15.30 persen 17,66 persen 4,25 persen 7,07 persen	547.745.400,00	582.933.000,00	539.418.800,00	-8.326.600,00			Revolusi Mental dan Pembangunan Kebudayaan	Pengembangan kawasan pendidikan berbasis IT	ASN			286.447.378,00	DINAS PERPUSTAKAAN DAN KEARSIPAN
	2.23.02.2.01.0001	Pengembangan dan Pemeliharaan Layanan Perpustakaan Elektronik					1 Layanan	1 Layanan	3.000.000,00	0,00	0,00	-3.000.000,00	Kab. Tapin, Semua Kecamatan, Rantau Kiwa	PENDAPATAN ASLI DAERAH (PAD)	Revolusi Mental dan Pembangunan Kebudayaan	Pengembangan kawasan pendidikan berbasis IT			22.500.000,00	DINAS PERPUSTAKAAN DAN KEARSIPAN	
	2.23.02.2.01.0002	Pengembangan Perpustakaan di Tingkat Daerah Kabupaten/Kota					15.00 Perpustakaan	15.00 Perpustakaan	47.246.400,00	21.434.400,00	21.434.400,00	-25.812.000,00	Kab. Tapin, Semua Kecamatan, Rantau Kiwa	PENDAPATAN ASLI DAERAH (PAD)	Revolusi Mental dan Pembangunan Kebudayaan	Pengembangan kawasan pendidikan berbasis IT			7.574.375,00	DINAS PERPUSTAKAAN DAN KEARSIPAN	
	2.23.02.2.01.0004	Pembinaan Perpustakaan pada Satuan Pendidikan Dasar di Seluruh Wilayah Kabupaten/Kota Sesuai dengan Standar Nasional Perpustakaan					35 Perpustakaan	35 Perpustakaan	7.224.200,00	10.879.200,00	10.879.200,00	3.655.000,00	Kab. Tapin, Semua Kecamatan, Rantau Kiwa	PENDAPATAN ASLI DAERAH (PAD)	Revolusi Mental dan Pembangunan Kebudayaan	Pengembangan kawasan pendidikan berbasis IT			1.750.000,00	DINAS PERPUSTAKAAN DAN KEARSIPAN	
	2.23.02.2.01.0005	Pembinaan Perpustakaan Khusus Tingkat Kabupaten/Kota					4 Perpustakaan	4 Perpustakaan	3.577.200,00	6.493.200,00	6.493.200,00	2.916.000,00	Kab. Tapin, Semua Kecamatan, Rantau Kiwa	PENDAPATAN ASLI DAERAH (PAD)	Revolusi Mental dan Pembangunan Kebudayaan	Pengembangan kawasan pendidikan berbasis IT			2.200.000,00	DINAS PERPUSTAKAAN DAN KEARSIPAN	
	2.23.02.2.01.0006	Peningkatan Kapasitas Tenaga Perpustakaan dan Pustakawan Tingkat Daerah Kabupaten/Kota					54.00 Orang	54.00 Orang	16.433.200,00	26.550.400,00	26.550.400,00	10.117.200,00	Kab. Tapin, Semua Kecamatan, Rantau Kiwa	PENDAPATAN ASLI DAERAH (PAD)	Revolusi Mental dan Pembangunan Kebudayaan	Pengembangan kawasan pendidikan berbasis IT			16.618.858,00	DINAS PERPUSTAKAAN DAN KEARSIPAN	
	2.23.02.2.01.0007	Pengembangan Layanan Perpustakaan Rujukan Tingkat Kabupaten/Kota					3.00 Layanan	3.00 Layanan	297.596.900,00	260.414.400,00	234.014.400,00	-63.582.500,00	Kab. Tapin, Semua Kecamatan, Rantau Kiwa	PENDAPATAN ASLI DAERAH (PAD)	Revolusi Mental dan Pembangunan Kebudayaan	Pengembangan kawasan pendidikan berbasis IT			62.668.260,00	DINAS PERPUSTAKAAN DAN KEARSIPAN	
	2.23.02.2.01.0008	Pengembangan Bahan Pustaka					1150.00 Eksemplar	1150.00 Eksemplar	120.270.000,00	120.270.000,00	120.270.000,00	0,00	Kab. Tapin, Semua Kecamatan, Rantau Kiwa	PENDAPATAN ASLI DAERAH (PAD)	Revolusi Mental dan Pembangunan Kebudayaan	Pengembangan kawasan pendidikan berbasis IT			97.654.600,00	DINAS PERPUSTAKAAN DAN KEARSIPAN	
	2.23.02.2.01.0009	Pengelolaan dan Pengembangan Bahan Pustaka					320.00 Eksemplar	320.00 Eksemplar	11.776.100,00	84.339.000,00	77.139.000,00	65.362.900,00	Kab. Tapin, Semua Kecamatan, Rantau Kiwa	PENDAPATAN ASLI DAERAH (PAD)	Revolusi Mental dan Pembangunan Kebudayaan	Pengembangan kawasan pendidikan berbasis IT			50.050.165,00	DINAS PERPUSTAKAAN DAN KEARSIPAN	
	2.23.02.2.01.0010	Penyusunan Data dan Informasi Perpustakaan, Tenaga Perpustakaan dan Pustakawan Tingkat Daerah Kabupaten/Kota					2.00 Dokumen	2.00 Dokumen	40.621.400,00	52.552.400,00	42.638.200,00	2.016.800,00	Kab. Tapin, Semua Kecamatan, Rantau Kiwa	PENDAPATAN ASLI DAERAH (PAD)	Revolusi Mental dan Pembangunan Kebudayaan	Pengembangan kawasan pendidikan berbasis IT			25.431.120,00	DINAS PERPUSTAKAAN DAN KEARSIPAN	



NO	KODE	URUSAN / BIDANG URUSAN / PROGRAM / KEGIATAN / SUB KEGIATAN	INDIKATOR PROGRAM / KEGIATAN / SUB KEGIATAN	TARGET AKHIR PERIODE RENSTRA OPD	REALISASI CAPAIAN RENJA OPD TAHUN 2022	PRAKIRAAN CAPAIAN TARGET RENJA OPD TAHUN 2023	CAPAIAN KINERJA DAN KERANGKA PENDANAAN										KELOMPOK SASARAN	PRAKIRAAN MAJU RENCANA TAHUN 2025		PERANGKAT DAERAH PENANGGUNG JAWAB		
							TARGET 2024		PAGU INDIKATIF (Rp)			Bertambah/Berkurang (10-12)	LOKASI	SUMBER DANA	PRIORITAS			TARGET	PAGU INDIKATIF (Rp)			
							SEBELUM	SESUDAH	RKPD 2024	APBD 2024	RKPD PERUBAHAN 2024				NASIONAL	DAERAH						
1	2	3	4	5	6	7	8	9	10	11	12	13	14	15	16	17	18	19	20	21		
	2.23.02.2.02	Pembudayaan Gemar Membaca Tingkat Daerah Kabupaten/Kota	Persentase jumlah masyarakat yang mengikuti kegiatan Pembudayaan Kegemaran Membaca				-	1,53 persen	164.327.800,00	234.714.900,00	284.716.935,00	120.389.135,00			Revolusi Mental dan Pembangunan Kebudayaan	Pengembangan kawasan pendidikan berbasis IT	MASYARAKAT		70.533.876,00	DINAS PERPUSTAKAAN DAN KEARSIPAN		
	2.23.02.2.02.0001	Sosialisasi Budaya Baca dan Literasi pada Satuan Pendidikan Dasar dan Pendidikan Khusus serta Masyarakat																				
			Jumlah Lokus Pembudayaan Kegemaran Membaca dan Literasi pada Satuan Pendidikan				2,00 Lokus	2,00 Lokus	48.438.500,00	76.438.500,00	76.438.500,00	28.000.000,00	Kab. Tapin, Semua Kecamatan, Rantau Kiwa	PENDAPATAN ASLI DAERAH (PAD)	Revolusi Mental dan Pembangunan Kebudayaan	Pengembangan kawasan pendidikan berbasis IT			40.268.166,00	DINAS PERPUSTAKAAN DAN KEARSIPAN		
	2.23.02.2.02.0003	Pemberian Penghargaan Gerakan Budaya Gemar Membaca																				
			Jumlah Orang yang Mendapatkan Penghargaan Gerakan Budaya Gemar Membaca Tingkat Kabupaten Kota				100,00 Orang	100,00 Orang	69.204.200,00	104.350.700,00	104.350.700,00	35.146.500,00	Kab. Tapin, Semua Kecamatan, Semua Kel/Desa Kab. Tapin, Semua Kecamatan, Rantau Kiwa	PENDAPATAN ASLI DAERAH (PAD)	Revolusi Mental dan Pembangunan Kebudayaan	Pengembangan kawasan pendidikan berbasis IT			10.543.500,00	DINAS PERPUSTAKAAN DAN KEARSIPAN		
	2.23.02.2.02.0004	Pengembangan Literasi Berbasis Inklusi Sosial																				
			Jumlah Perpustakaan Berbasis Inklusi Sosial di Wilayah Kabupaten/Kota yang Dikembangkan				1 Perpustakaan	1 Perpustakaan	27.383.200,00	14.945.200,00	14.945.200,00	-12.438.000,00	Kab. Tapin, Semua Kecamatan, Rantau Kiwa	PENDAPATAN ASLI DAERAH (PAD)	Revolusi Mental dan Pembangunan Kebudayaan	Pengembangan kawasan pendidikan berbasis IT			2.000.000,00	DINAS PERPUSTAKAAN DAN KEARSIPAN		
	2.23.02.2.02.0005	Pemilihan Duta Baca Tingkat Daerah Kabupaten/Kota																				
			Jumlah Duta Baca Tingkat Daerah Kabupaten/Kota yang Dipilih dan Didukung Kegiatannya				10 Orang	10 Orang	19.301.900,00	38.980.500,00	88.982.535,00	69.680.635,00	Kab. Tapin, Semua Kecamatan, Rantau Kiwa	PENDAPATAN ASLI DAERAH (PAD)	Revolusi Mental dan Pembangunan Kebudayaan	Pengembangan kawasan pendidikan berbasis IT			17.722.210,00	DINAS PERPUSTAKAAN DAN KEARSIPAN		
	<b>2.24</b>	<b>URUSAN PEMERINTAHAN BIDANG KEARSIPAN</b>							<b>422.759.989,00</b>	<b>486.335.550,00</b>	<b>449.401.390,00</b>	<b>26.641.401,00</b>							<b>193.442.566,00</b>			
1.	<b>2.24.02</b>	<b>PROGRAM PENGELOLAAN ARSIP</b>	<b>Persentase peningkatan pengelolaan arsip dinamis/statis SKPD</b>				-	<b>25 %</b>	<b>351.935.722,00</b>	<b>412.534.950,00</b>	<b>381.484.690,00</b>	<b>-170.493.156,00</b>							<b>181.442.566,00</b>			
	2.24.02.2.01	Pengelolaan Arsip Dinamis Daerah Kabupaten/Kota	Persentase Layanan kearsipan yang diawasi Persentase Layanan kearsipan yang dibina				-	0,21 persen 0,24 persen	283.225.382,00	258.269.400,00	268.172.140,00	-15.053.242,00			Memperkuat Stabilitas Polhukhankam Dan Transformasi Pelayanan Publik	Penguatan tata kelola kelembagaan dan implementasi perencanaan pembangunan daerah	SKPD		105.086.773,00	DINAS PERPUSTAKAAN DAN KEARSIPAN		
	2.24.02.2.01.0001	Penciptaan dan Penggunaan Arsip Dinamis																				
			Jumlah Naskah Dinas yang Diciptakan dan Digunakan				400,00 Berkas	400,00 Berkas	115.439.234,00	161.612.000,00	180.553.840,00	65.114.606,00	Kab. Tapin, Semua Kecamatan, Rantau Kiwa	PENDAPATAN ASLI DAERAH (PAD)	Memperkuat Stabilitas Polhukhankam Dan Transformasi Pelayanan Publik	Penguatan tata kelola kelembagaan dan implementasi perencanaan pembangunan daerah			50.556.330,00	DINAS PERPUSTAKAAN DAN KEARSIPAN		
	2.24.02.2.01.0002	Pemeliharaan dan Penyusutan Arsip Dinamis																				
			Jumlah Naskah Dinas yang Dilakukan Pemeliharaan dan Penyusutan				650 Berkas	650 Berkas	127.754.600,00	54.161.600,00	49.361.600,00	-78.393.000,00	Kab. Tapin, Semua Kecamatan, Rantau Kiwa	PENDAPATAN ASLI DAERAH (PAD)	Memperkuat Stabilitas Polhukhankam Dan Transformasi Pelayanan Publik	Penguatan tata kelola kelembagaan dan implementasi perencanaan pembangunan daerah			36.944.600,00	DINAS PERPUSTAKAAN DAN KEARSIPAN		
	2.24.02.2.01.0003	Pengawasan Arsip Dinamis Kewenangan Kabupaten/Kota																				
			Jumlah Laporan Hasil Pengawasan Arsip Dinamis Kewenangan Kabupaten/Kota				7,00 Laporan	7,00 Laporan	40.031.548,00	42.495.800,00	38.256.700,00	-1.774.848,00	Kab. Tapin, Semua Kecamatan, Rantau Kiwa	PENDAPATAN ASLI DAERAH (PAD)	Memperkuat Stabilitas Polhukhankam Dan Transformasi Pelayanan Publik	Penguatan tata kelola kelembagaan dan implementasi perencanaan pembangunan daerah			17.585.843,00	DINAS PERPUSTAKAAN DAN KEARSIPAN		
	2.24.02.2.02	Pengelolaan Arsip Statis Daerah Kabupaten/Kota	Persentase arsip statis yang di akuisisi dan di lestarikan				-	0,21 persen	58.590.340,00	52.766.600,00	36.813.600,00	-21.776.740,00			Memperkuat Stabilitas Polhukhankam Dan Transformasi Pelayanan Publik	Penguatan tata kelola kelembagaan dan implementasi perencanaan pembangunan daerah	SKPD		53.355.793,00	DINAS PERPUSTAKAAN DAN KEARSIPAN		
	2.24.02.2.02.0002	Akuisisi, Pengolahan, Preservasi, dan Akses Arsip Statis																				
			Jumlah Arsip Statis yang Dilakukan Akuisisi, Pengolahan, Preservasi dan Akses Arsip Statis				67,00 Arsip	67,00 Arsip	58.590.340,00	52.766.600,00	36.813.600,00	-21.776.740,00	Kab. Tapin, Semua Kecamatan, Semua Kel/Desa Kab. Tapin, Semua Kecamatan, Rantau Kiwa	PENDAPATAN ASLI DAERAH (PAD)	Memperkuat Stabilitas Polhukhankam Dan Transformasi Pelayanan Publik	Penguatan tata kelola kelembagaan dan implementasi perencanaan pembangunan daerah			53.355.793,00	DINAS PERPUSTAKAAN DAN KEARSIPAN		
	2.24.02.2.03	Pengelolaan Simpul Jaringan Informasi Kearsipan Nasional Tingkat Kabupaten/Kota	Persentase informasi, akses dan layanan kearsipan Kabupaten Tapin melalui JIKN				-	0,83 persen	10.120.000,00	101.498.950,00	76.498.950,00	66.378.950,00			Memperkuat Stabilitas Polhukhankam Dan Transformasi Pelayanan Publik	Penguatan tata kelola kelembagaan dan implementasi perencanaan pembangunan daerah	SKPD		23.000.000,00	DINAS PERPUSTAKAAN DAN KEARSIPAN		
	2.24.02.2.03.0001	Penyediaan Informasi, Akses dan Layanan Kearsipan Tingkat Daerah Kabupaten/Kota Melalui JIKN																				
			Jumlah Layanan Penyediaan Informasi, Akses dan Layanan Kearsipan Tingkat Daerah Kabupaten/Kota Melalui JIKN				5 Pengguna	5 Pengguna	7.120.000,00	101.498.950,00	76.498.950,00	69.378.950,00	Kab. Tapin, Semua Kecamatan, Semua Kel/Desa Kab. Tapin, Semua Kecamatan, Rantau Kiwa	PENDAPATAN ASLI DAERAH (PAD)	Memperkuat Stabilitas Polhukhankam Dan Transformasi Pelayanan Publik	Penguatan tata kelola kelembagaan dan implementasi perencanaan pembangunan daerah			11.000.000,00	DINAS PERPUSTAKAAN DAN KEARSIPAN		
	2.24.02.2.03.0002	Pemberdayaan Kapasitas Unit Kearsipan dan Lembaga Kearsipan Daerah Kabupaten/Kota																				
			Jumlah Laporan Hasil Pemberdayaan Kapasitas Unit Kearsipan dan Lembaga Kearsipan Daerah Kabupaten/Kota				4 Laporan	4 Laporan	3.000.000,00	0,00	0,00	-3.000.000,00	Kab. Tapin, Semua Kecamatan, Rantau Kiwa	PENDAPATAN ASLI DAERAH (PAD)	Memperkuat Stabilitas Polhukhankam Dan Transformasi Pelayanan Publik	Penguatan tata kelola kelembagaan dan implementasi perencanaan pembangunan daerah			12.000.000,00	DINAS PERPUSTAKAAN DAN KEARSIPAN		
	<b>2.24.03</b>	<b>PROGRAM PERLINDUNGAN DAN PENYELAMATAN ARSIP</b>	<b>Persentase peningkatan pengelolaan arsip dinamis/statis SKPD.</b>				-	<b>25 %</b>	<b>70.824.267,00</b>	<b>73.800.600,00</b>	<b>67.916.700,00</b>	<b>-58.824.267,00</b>							<b>12.000.000,00</b>			
	2.24.03.2.01	Pemusnahan Arsip Dilingkungan Pemerintah Daerah Kabupaten/Kota yang Memiliki Retensi di Bawah 10 (Sepuluh) Tahun	Persentase SKPD yang memusnahkan arsip sesuai dengan retensinya				-	0,09 persen	70.824.267,00	73.800.600,00	67.916.700,00	-2.907.567,00			Memperkuat Stabilitas Polhukhankam Dan Transformasi Pelayanan Publik	Penguatan tata kelola kelembagaan dan implementasi perencanaan pembangunan daerah	SKPD		12.000.000,00	DINAS PERPUSTAKAAN DAN KEARSIPAN		
	2.24.03.2.01.0001	Penilaian, Penetapan dan Pelaksanaan Pemusnahan Arsip yang Memiliki Retensi di Bawah 10 (Sepuluh) Tahun																				



NO	KODE	URUSAN / BIDANG URUSAN / PROGRAM / KEGIATAN / SUB KEGIATAN	INDIKATOR PROGRAM / KEGIATAN / SUB KEGIATAN	TARGET AKHIR PERIODE RENSTRA OPD	REALISASI CAPAIAN RENJA OPD TAHUN 2022	PRAKIRAAN CAPAIAN TARGET RENJA OPD TAHUN 2023	CAPAIAN KINERJA DAN KERANGKA PENDANAAN										KELOMPOK SASARAN	PRAKIRAAN MAJU RENCANA TAHUN 2025		PERANGKAT DAERAH PENANGGUNG JAWAB
							TARGET 2024		PAGU INDIKATIF (Rp)			Bertambah/Berkurang (10-12)	LOKASI	SUMBER DANA	PRIORITAS			TARGET	PAGU INDIKATIF (Rp)	
							SEBELUM	SESUDAH	RKPD 2024	APBD 2024	RKPD PERUBAHAN 2024				NASIONAL	DAERAH				
1	2	3	4	5	6	7	8	9	10	11	12	13	14	15	16	17	18	19	20	21
			Jumlah Arsip yang Dilakukan Penilaian, Penetapan dan Pelaksanaan Pemusnahan Arsip yang Memiliki Retensi di Bawah 10 (Sepuluh) Tahun				3.00 Arsip	3.00 Arsip	70.824.267,00	73.800.600,00	67.916.700,00	-2.907.567,00	Kab. Tapin, Semua Kecamatan, Rantau Kiwa	PENDAPATAN ASLI DAERAH (PAD)	Memperkuat Stabilitas Polhukhankam Dan Transformasi Pelayanan Publik	Penguatan tata kelola kelembagaan dan implementasi perencanaan pembangunan daerah			12.000.000,00	DINAS PERPUSTAKAAN DAN KEARSIPAN
		<b>DINAS PERIKANAN</b>							<b>13.782.599.335,00</b>	<b>16.194.925.883,00</b>	<b>14.762.377.405,00</b>	<b>979.778.070,00</b>							<b>0,00</b>	
3		URUSAN PEMERINTAHAN PILIHAN							13.782.599.335,00	16.194.925.883,00	14.762.377.405,00	979.778.070,00							0,00	
3.25		URUSAN PEMERINTAHAN BIDANG KELAUTAN DAN PERIKANAN							13.782.599.335,00	16.194.925.883,00	14.762.377.405,00	979.778.070,00							0,00	
1.	3.25.01	PROGRAM PENUNJANG URUSAN PEMERINTAHAN DAERAH KABUPATEN/KOTA	Nilai SAKIP Perangkat Daerahm				-	73 nilai	8.943.007.985,00	6.416.183.663,00	8.217.197.830,00	-8.943.007.985,00							0,00	
	3.25.01.2.01	Perencanaan, Penganggaran, dan Evaluasi Kinerja Perangkat Daerah	-				-	-	134.810.720,00	96.944.000,00	96.992.000,00	-37.818.720,00			-	-	ASN Dinas Perikanan		0,00	DINAS PERIKANAN
	3.25.01.2.01.0006	Koordinasi dan Penyusunan Laporan Capaian Kinerja dan Ikhtisar Realisasi Kinerja SKPD																		
			Jumlah Laporan Capaian Kinerja dan Ikhtisar Realisasi Kinerja SKPD dan Laporan Hasil Koordinasi Penyusunan Laporan Capaian Kinerja dan Ikhtisar Realisasi Kinerja SKPD				1 Laporan	1 Laporan	134.810.720,00	96.944.000,00	96.992.000,00	-37.818.720,00	Kab. Tapin, Semua Kecamatan, Semua Kel/Desa	PENDAPATAN ASLI DAERAH (PAD)	-	-			0,00	DINAS PERIKANAN
	3.25.01.2.02	Administrasi Keuangan Perangkat Daerah	-				-	-	5.972.009.768,00	4.136.723.763,00	4.208.110.448,00	-1.763.899.320,00			-	-	ASN Dinas Perikanan		0,00	DINAS PERIKANAN
	3.25.01.2.02.0001	Penyediaan Gaji dan Tunjangan ASN																		
			Jumlah Orang yang Menerima Gaji dan Tunjangan ASN				12,00 Oran g/bulan	12,00 Oran g/bulan	5.873.472.979,00	4.030.309.663,00	4.101.627.448,00	-1.771.845.531,00	Kab. Tapin, Semua Kecamatan, Semua Kel/Desa	PENDAPATAN ASLI DAERAH (PAD)	-	-			0,00	DINAS PERIKANAN
	3.25.01.2.02.0005	Koordinasi dan Penyusunan Laporan Keuangan Akhir Tahun SKPD																		
			Jumlah Laporan Keuangan Akhir Tahun SKPD dan Laporan Hasil Koordinasi Penyusunan Laporan Keuangan Akhir Tahun SKPD				1 Laporan	1 Laporan	42.748.065,00	51.682.500,00	51.751.400,00	9.003.335,00	Kab. Tapin, Semua Kecamatan, Semua Kel/Desa	PENDAPATAN ASLI DAERAH (PAD)	-	-			0,00	DINAS PERIKANAN
	3.25.01.2.02.0007	Koordinasi dan Penyusunan Laporan Keuangan Bulanan/ Triwulanan/ Semesteran SKPD																		
			Jumlah Laporan Keuangan Bulanan/ Triwulanan/ Semesteran SKPD dan Laporan Koordinasi Penyusunan Laporan Keuangan Bulanan/Triwulana n/Semesteran SKPD				2,00 Laporan	2,00 Laporan	55.788.724,00	54.731.600,00	54.731.600,00	-1.057.124,00	Kab. Tapin, Semua Kecamatan, Semua Kel/Desa	PENDAPATAN ASLI DAERAH (PAD)	-	-			0,00	DINAS PERIKANAN
	3.25.01.2.06	Administrasi Umum Perangkat Daerah	-				-	-	1.267.061.471,00	586.109.100,00	671.231.100,00	-595.830.371,00			-	-			0,00	DINAS PERIKANAN
	3.25.01.2.06.0001	Penyediaan Komponen Instalasi Listrik/Penerangan Bangunan Kantor																		
			Jumlah Paket Komponen Instalasi Listrik/Penerangan Bangunan Kantor yang Disediakan				12 Paket	12 Paket	38.233.377,00	38.916.200,00	38.916.200,00	682.823,00	Kab. Tapin, Semua Kecamatan, Semua Kel/Desa	PENDAPATAN ASLI DAERAH (PAD)	-	-			0,00	DINAS PERIKANAN
	3.25.01.2.06.0002	Penyediaan Peralatan dan Perlengkapan Kantor																		
			Jumlah Paket Peralatan dan Perlengkapan Kantor yang Disediakan				12 Paket	12 Paket	230.999.206,00	67.575.800,00	67.575.800,00	-163.423.406,00	Kab. Tapin, Semua Kecamatan, Semua Kel/Desa	PENDAPATAN ASLI DAERAH (PAD)	-	-			0,00	DINAS PERIKANAN
	3.25.01.2.06.0004	Penyediaan Bahan Logistik Kantor																		
			Jumlah Paket Bahan Logistik Kantor yang Disediakan				12 Paket	12 Paket	204.849.155,00	146.628.900,00	146.628.900,00	-58.220.255,00	Kab. Tapin, Semua Kecamatan, Semua Kel/Desa	PENDAPATAN ASLI DAERAH (PAD)	-	-			0,00	DINAS PERIKANAN
	3.25.01.2.06.0005	Penyediaan Barang Cetak dan Pengandaan																		
			Jumlah Paket Barang Cetak dan Pengandaan yang Disediakan				12 Paket	12 Paket	13.660.348,00	12.900.100,00	12.900.100,00	-760.248,00	Kab. Tapin, Semua Kecamatan, Semua Kel/Desa	PENDAPATAN ASLI DAERAH (PAD)	-	-			0,00	DINAS PERIKANAN
	3.25.01.2.06.0007	Penyediaan Bahan/Material																		
			Jumlah Paket Bahan/Material yang Disediakan				12 Paket	12 Paket	3.404.124,00	2.526.100,00	2.526.100,00	-878.024,00	Kab. Tapin, Semua Kecamatan, Semua Kel/Desa	PENDAPATAN ASLI DAERAH (PAD)	-	-			0,00	DINAS PERIKANAN
	3.25.01.2.06.0008	Fasilitas Kunjungan Tamu																		
			Jumlah Laporan Fasilitas Kunjungan Tamu				12 Laporan	12 Laporan	6.415.718,00	5.500.000,00	5.500.000,00	-915.718,00	Kab. Tapin, Semua Kecamatan, Semua Kel/Desa	PENDAPATAN ASLI DAERAH (PAD)	-	-			0,00	DINAS PERIKANAN
	3.25.01.2.06.0009	Penyelenggaraan Rapat Koordinasi dan Konsultasi SKPD																		
			Jumlah Laporan Penyelenggaraan Rapat Koordinasi dan Konsultasi SKPD				12 Laporan	12 Laporan	769.499.543,00	312.062.000,00	397.184.000,00	-372.315.543,00	Kab. Tapin, Semua Kecamatan, Semua Kel/Desa	PENDAPATAN ASLI DAERAH (PAD)	-	-			0,00	DINAS PERIKANAN
	3.25.01.2.07	Pengadaan Barang Milik Daerah Penunjang Urusan Pemerintah Daerah	-				-	-	438.675.854,00	345.233.000,00	345.233.000,00	-93.442.854,00			-	-			0,00	DINAS PERIKANAN
	3.25.01.2.07.0001	Pengadaan Kendaraan Perorangan Dinas atau Kendaraan Dinas Jabatan																		
			Jumlah Unit Kendaraan Perorangan Dinas atau Kendaraan Dinas Jabatan yang Disediakan				1 Unit	1 Unit	300.000.000,00	300.575.000,00	300.575.000,00	575.000,00	Kab. Tapin, Semua Kecamatan, Semua Kel/Desa	PENDAPATAN ASLI DAERAH (PAD)	-	-			0,00	DINAS PERIKANAN
	3.25.01.2.07.0006	Pengadaan Peralatan dan Mesin Lainnya																		
			Jumlah Unit Peralatan dan Mesin Lainnya yang Disediakan				2 Unit	2 Unit	138.675.854,00	44.658.000,00	44.658.000,00	-94.017.854,00	Kab. Tapin, Semua Kecamatan, Semua Kel/Desa	PENDAPATAN ASLI DAERAH (PAD)	-	-			0,00	DINAS PERIKANAN
	3.25.01.2.08	Penyediaan Jasa Penunjang Urusan Pemerintahan Daerah	-				-	-	485.349.130,00	347.064.232,00	347.064.232,00	-138.284.898,00			-	-			0,00	DINAS PERIKANAN

NO	KODE	URUSAN / BIDANG URUSAN / PROGRAM / KEGIATAN / SUB KEGIATAN	INDIKATOR PROGRAM / KEGIATAN / SUB KEGIATAN	TARGET AKHIR PERIODE RENSTRA OPD	REALISASI CAPAIAN RENJA OPD TAHUN 2022	PRAKIRAAN CAPAIAN TARGET RENJA OPD TAHUN 2023	CAPAIAN KINERJA DAN KERANGKA PENDANAAN										KELOMPOK SASARAN	PRAKIRAAN MAJU RENCANA TAHUN 2025		PERANGKAT DAERAH PENANGGUNG JAWAB	
							TARGET 2024		PAGU INDIKATIF (Rp)			Bertambah/Berkurang (10-12)	LOKASI	SUMBER DANA	PRIORITAS			TARGET	PAGU INDIKATIF (Rp)		
							SEBELUM	SESUDAH	RKPD 2024	APBD 2024	RKPD PERUBAHAN 2024				NASIONAL	DAERAH					
1	2	3	4	5	6	7	8	9	10	11	12	13	14	15	16	17	18	19	20	21	
3.25.01.2.08.0002		Penyediaan Jasa Komunikasi, Sumber Daya Air dan Listrik					12 Laporan	12 Laporan	267.150.556,00	169.051.192,00	169.051.192,00	-98.099.364,00	Kab. Tapin, Semua Kecamatan, Semua Kel/Desa	PENDAPATAN ASLI DAERAH (PAD)	-	-			0,00	DINAS PERIKANAN	
3.25.01.2.08.0004		Penyediaan Jasa Pelayanan Umum Kantor					12 Laporan	12 Laporan	218.198.574,00	178.013.040,00	178.013.040,00	-40.185.534,00	Kab. Tapin, Semua Kecamatan, Semua Kel/Desa	PENDAPATAN ASLI DAERAH (PAD)	-	-			0,00	DINAS PERIKANAN	
3.25.01.2.09		Pemeliharaan Barang Milik Daerah Penunjang Urusan Pemerintahan Daerah					-	-	645.101.042,00	904.109.568,00	2.548.567.050,00	1.903.466.008,00			-	-			0,00	DINAS PERIKANAN	
3.25.01.2.09.0001		Penyediaan Jasa Pemeliharaan, Biaya Pemeliharaan, dan Pajak Kendaraan Perorangan Dinas atau Kendaraan Dinas Jabatan					100,00 Unit	100,00 Unit	316.240.538,00	274.334.000,00	249.195.800,00	-67.044.738,00	Kab. Tapin, Semua Kecamatan, Semua Kel/Desa	PENDAPATAN ASLI DAERAH (PAD)	-	-			0,00	DINAS PERIKANAN	
3.25.01.2.09.0006		Pemeliharaan Peralatan dan Mesin Lainnya					100,00 Unit	100,00 Unit	86.351.048,00	11.275.568,00	20.861.250,00	-65.489.798,00	Kab. Tapin, Semua Kecamatan, Semua Kel/Desa	PENDAPATAN ASLI DAERAH (PAD)	-	-			0,00	DINAS PERIKANAN	
3.25.01.2.09.0009		Pemeliharaan/Rehabilitasi Gedung Kantor dan Bangunan Lainnya					100,00 Unit	100,00 Unit	242.509.456,00	618.500.000,00	2.278.510.000,00	2.036.000.544,00	Kab. Tapin, Semua Kecamatan, Semua Kel/Desa	PENDAPATAN ASLI DAERAH (PAD)	-	-			0,00	DINAS PERIKANAN	
2.	<b>3.25.03</b>	<b>PROGRAM PENGELOLAAN PERIKANAN TANGKAP</b>	-				-	-	<b>365.341.880,00</b>	<b>663.338.200,00</b>	<b>573.245.835,00</b>	<b>-365.341.880,00</b>							<b>0,00</b>		
3.25.03.2.01		Pengelolaan Penangkapan Ikan di Wilayah Sungai, Danau, Waduk, Rawa, dan Genangan Air Lainnya yang Dapat Diusahakan dalam 1 (Satu) Daerah Kabupaten/ Kota					-	-	293.606.521,00	598.434.900,00	508.342.535,00	214.736.014,00			Memperkuat Ketahanan Ekonomi Untuk Pertumbuhan Yang Berkualitas dan Berkeadilan	-	-			0,00	DINAS PERIKANAN
3.25.03.2.01.0001		Penyediaan Data dan Informasi Sumber Daya Ikan					1,00 Dokumen	1,00 Dokumen	204.175.314,00	134.991.700,00	102.778.800,00	-101.396.514,00	Kab. Tapin, Semua Kecamatan, Semua Kel/Desa	PENDAPATAN ASLI DAERAH (PAD)	Memperkuat Ketahanan Ekonomi Untuk Pertumbuhan Yang Berkualitas dan Berkeadilan	-	-			0,00	DINAS PERIKANAN
3.25.03.2.01.0003		Penjaminan Ketersediaan Sarana Usaha Perikanan Tangkap					1,00 Unit	1,00 Unit	89.431.207,00	463.443.200,00	405.563.735,00	316.132.528,00	Kab. Tapin, Semua Kecamatan, Semua Kel/Desa	PENDAPATAN ASLI DAERAH (PAD)	Memperkuat Ketahanan Ekonomi Untuk Pertumbuhan Yang Berkualitas dan Berkeadilan	-	-			0,00	DINAS PERIKANAN
3.25.03.2.02		Pemberdayaan Nelayan Kecil dalam Daerah Kabupaten/Kota					-	-	71.735.359,00	64.903.300,00	64.903.300,00	-6.832.059,00			Memperkuat Ketahanan Ekonomi Untuk Pertumbuhan Yang Berkualitas dan Berkeadilan	-	-			0,00	DINAS PERIKANAN
3.25.03.2.02.0001		Pengembangan Kapasitas Nelayan Kecil					1,00 Orang	1,00 Orang	71.735.359,00	64.903.300,00	64.903.300,00	-6.832.059,00	Kab. Tapin, Semua Kecamatan, Semua Kel/Desa	PENDAPATAN ASLI DAERAH (PAD)	Memperkuat Ketahanan Ekonomi Untuk Pertumbuhan Yang Berkualitas dan Berkeadilan	-	-			0,00	DINAS PERIKANAN
3.	<b>3.25.04</b>	<b>PROGRAM PENGELOLAAN PERIKANAN BUDIDAYA</b>	-				-	-	<b>3.543.202.489,00</b>	<b>8.382.369.986,00</b>	<b>5.427.531.006,00</b>	<b>-3.543.202.489,00</b>							<b>0,00</b>		
3.25.04.2.02		Pemberdayaan Pembudi Daya Ikan Kecil					-	-	34.322.862,00	21.205.000,00	21.228.400,00	-13.094.462,00			Memperkuat Ketahanan Ekonomi Untuk Pertumbuhan Yang Berkualitas dan Berkeadilan	-	-			0,00	DINAS PERIKANAN
3.25.04.2.02.0002		Pelaksanaan Fasilitas Pembentukan dan Pengembangan Kelembagaan Pembudi Daya Ikan Kecil					10,00 Kelompok	10,00 Kelompok	34.322.862,00	21.205.000,00	21.228.400,00	-13.094.462,00	Kab. Tapin, Semua Kecamatan, Semua Kel/Desa	PENDAPATAN ASLI DAERAH (PAD)	Memperkuat Ketahanan Ekonomi Untuk Pertumbuhan Yang Berkualitas dan Berkeadilan	-	-			0,00	DINAS PERIKANAN
3.25.04.2.04		Pengelolaan Pembudidayaan Ikan					-	-	3.508.879.627,00	8.361.164.986,00	5.406.302.606,00	1.897.422.979,00			Memperkuat Ketahanan Ekonomi Untuk Pertumbuhan Yang Berkualitas dan Berkeadilan	-	-			0,00	DINAS PERIKANAN
3.25.04.2.04.0002		Penyediaan Prasarana Pembudidayaan Ikan dalam 1 (Satu) Daerah Kabupaten/Kota					12,00 Unit	12,00 Unit	2.730.226.646,00	4.548.198.500,00	3.460.422.600,00	730.195.954,00	Kab. Tapin, Semua Kecamatan, Semua Kel/Desa Kab. Tapin, Semua Kecamatan, Paul	PENDAPATAN ASLI DAERAH (PAD)	Memperkuat Ketahanan Ekonomi Untuk Pertumbuhan Yang Berkualitas dan Berkeadilan	-	-			0,00	DINAS PERIKANAN
3.25.04.2.04.0003		Penjaminan Ketersediaan Sarana Pembudidayaan Ikan dalam 1 (Satu) Daerah Kabupaten/Kota					6 Unit	6 Unit	749.877.986,00	3.791.115.686,00	1.914.125.306,00	1.164.247.320,00	Kab. Tapin, Semua Kecamatan, Semua Kel/Desa Kab. Tapin, Semua Kecamatan, Paring Guling Kab. Tapin, Semua Kecamatan, Kambang Habang Lama Kab. Tapin, Semua Kecamatan, Suato Baru	PENDAPATAN ASLI DAERAH (PAD)	Memperkuat Ketahanan Ekonomi Untuk Pertumbuhan Yang Berkualitas dan Berkeadilan	-	-			0,00	DINAS PERIKANAN
3.25.04.2.04.0004		Pengelolaan Kesehatan Ikan dan Lingkungan Budidaya dalam 1 (Satu) Daerah Kabupaten/Kota																			

NO	KODE	URUSAN / BIDANG URUSAN / PROGRAM / KEGIATAN / SUB KEGIATAN	INDIKATOR PROGRAM / KEGIATAN / SUB KEGIATAN	TARGET AKHIR PERIODE RENSTRA OPD	REALISASI CAPAIAN RENJA OPD TAHUN 2022	PRAKIRAAN CAPAIAN TARGET RENJA OPD TAHUN 2023	CAPAIAN KINERJA DAN KERANGKA PENDANAAN										KELOMPOK SASARAN	PRAKIRAAN MAJU RENCANA TAHUN 2025		PERANGKAT DAERAH PENANGGUNG JAWAB	
							TARGET 2024		PAGU INDIKATIF (Rp)			Bertambah/Berkurang (10-12)	LOKASI	SUMBER DANA	PRIORITAS			TARGET	PAGU INDIKATIF (Rp)		
							SEBELUM	SESUDAH	RKPD 2024	APBD 2024	RKPD PERUBAHAN 2024				NASIONAL	DAERAH					
1	2	3	4	5	6	7	8	9	10	11	12	13	14	15	16	17	18	19	20	21	
			Jumlah Hasil Ikan dan Lingkungan Budidaya dalam 1 (Satu) Daerah Kabupaten/Kota yang Teruji Melalui Pengelolaan Kesehatan Ikan				12.00 Dokumen	12.00 Dokumen	28.774.995,00	21.850.800,00	31.754.700,00	2.979.705,00	Kab. Tapin, Semua Kecamatan, Semua Kel/Desa	PENDAPATAN ASLI DAERAH (PAD)	Memperkuat Ketahanan Ekonomi Untuk Pertumbuhan Yang Berkualitas dan Berkeadilan	-				0,00	DINAS PERIKANAN
4.	3.25.05	PROGRAM PENGAWASAN SUMBER DAYA KELAUTAN DAN PERIKANAN	-				-	-	269.139.240,00	318.125.900,00	162.667.900,00	-269.139.240,00								0,00	
	3.25.05.2.01	Pengawasan Sumber Daya Perikanan di Wilayah Sungai, Danau, Waduk, Rawa, dan Genangan Air Lainnya yang Dapat Diusahakan Dalam Kabupaten/Kota	-				-	-	269.139.240,00	318.125.900,00	162.667.900,00	-106.471.340,00			Memperkuat Ketahanan Ekonomi Untuk Pertumbuhan Yang Berkualitas dan Berkeadilan	-				0,00	DINAS PERIKANAN
	3.25.05.2.01.0001	Pengawasan Usaha Perikanan Tangkap di Wilayah Sungai, Danau, Waduk, Rawa, dan Genangan Air Lainnya yang Dapat Diusahakan dalam Kabupaten/Kota																			
			Jumlah Dokumen Hasil Pengawasan Sumber Daya Perikanan Tangkap di Wilayah Sungai, Danau, Waduk, Rawa, dan Genangan Air Lainnya yang Dapat Diusahakan dalam Kabupaten/Kota				2.00 Dokumen	2.00 Dokumen	269.139.240,00	318.125.900,00	162.667.900,00	-106.471.340,00	Kab. Tapin, Semua Kecamatan, Semua Kel/Desa	PENDAPATAN ASLI DAERAH (PAD)	Memperkuat Ketahanan Ekonomi Untuk Pertumbuhan Yang Berkualitas dan Berkeadilan	-				0,00	DINAS PERIKANAN
5.	3.25.06	PROGRAM PENGOLAHAN DAN PEMASARAN HASIL PERIKANAN	-				-	-	661.907.741,00	414.908.134,00	381.734.834,00	-661.907.741,00								0,00	
	3.25.06.2.01	Penerbitan Tanda Daftar Usaha Pengolahan Hasil Perikanan bagi Usaha Skala Mikro dan Kecil	-				-	-	54.957.365,00	57.992.000,00	57.992.000,00	3.034.635,00			Memperkuat Ketahanan Ekonomi Untuk Pertumbuhan Yang Berkualitas dan Berkeadilan	-				0,00	DINAS PERIKANAN
	3.25.06.2.01.0001	Penyediaan Data dan Informasi Usaha Pemasaran dan Pengolahan Hasil Perikanan dalam 1 (Satu) Daerah Kabupaten/Kota																			
			Jumlah Data dan Informasi Usaha Pemasaran dan Pengolahan Hasil Perikanan berdasarkan Skala Usaha dan Risiko				12.00 Dokumen	12.00 Dokumen	54.957.365,00	57.992.000,00	57.992.000,00	3.034.635,00	Kab. Tapin, Semua Kecamatan, Semua Kel/Desa	PENDAPATAN ASLI DAERAH (PAD)	Memperkuat Ketahanan Ekonomi Untuk Pertumbuhan Yang Berkualitas dan Berkeadilan	-				0,00	DINAS PERIKANAN
	3.25.06.2.02	Pembinaan Mutu dan Keamanan Hasil Perikanan bagi Usaha Pengolahan dan Pemasaran Skala Mikro dan Kecil	-				-	-	8.733.732,00	8.460.400,00	8.460.400,00	-273.332,00			Memperkuat Ketahanan Ekonomi Untuk Pertumbuhan Yang Berkualitas dan Berkeadilan	-				0,00	DINAS PERIKANAN
	3.25.06.2.02.0001	Pelaksanaan Bimbingan dan Penerapan Persyaratan atau Standar pada Usaha Pengolahan dan Pemasaran Skala Mikro dan Kecil																			
			Jumlah Unit Usaha Pengolahan dan Pemasaran Hasil Perikanan yang Mendapatkan Pembinaan Terhadap Penerapan Persyaratan Perizinan Berusaha pada Usaha Pengolahan dan Pemasaran Hasil Perikanan Sesuai Skala Usaha dan Risiko				4.00 Unit Usaha	4.00 Unit Usaha	8.733.732,00	8.460.400,00	8.460.400,00	-273.332,00	Kab. Tapin, Semua Kecamatan, Semua Kel/Desa	PENDAPATAN ASLI DAERAH (PAD)	Memperkuat Ketahanan Ekonomi Untuk Pertumbuhan Yang Berkualitas dan Berkeadilan	-				0,00	DINAS PERIKANAN
	3.25.06.2.03	Penyediaan dan Penyaluran Bahan Baku Industri Pengolahan Ikan dalam 1 (Satu) Daerah Kabupaten/ Kota	-				-	-	598.216.644,00	348.455.734,00	315.282.434,00	-282.934.210,00			Memperkuat Ketahanan Ekonomi Untuk Pertumbuhan Yang Berkualitas dan Berkeadilan	-				0,00	DINAS PERIKANAN
	3.25.06.2.03.0001	Peningkatan Ketersediaan Ikan untuk Konsumsi dan Usaha Pengolahan dalam 1 (Satu) Daerah Kabupaten/Kota																			
			Jumlah Peningkatan Ketersediaan Ikan untuk Konsumsi dan Usaha Pengolahan Dalam 1 (Satu) Daerah Kabupaten/Kota				8480 Ton	8480 Ton	554.328.714,00	321.267.834,00	288.094.534,00	-266.234.180,00	Kab. Tapin, Semua Kecamatan, Semua Kel/Desa	PENDAPATAN ASLI DAERAH (PAD)	Memperkuat Ketahanan Ekonomi Untuk Pertumbuhan Yang Berkualitas dan Berkeadilan	-				0,00	DINAS PERIKANAN
	3.25.06.2.03.0002	Pemberian Fasilitas bagi Pelaku Usaha Perikanan Skala Mikro dan Kecil dalam 1 (Satu) Daerah Kabupaten/Kota																			
			Jumlah Pelaku Usaha Perikanan Skala Mikro dan Kecil dalam 1 (Satu) Daerah Kabupaten/Kota yang Terfasilitasi				2 Pelaku Usaha	2 Pelaku Usaha	43.887.930,00	27.187.900,00	27.187.900,00	-16.700.030,00	Kab. Tapin, Semua Kecamatan, Semua Kel/Desa	PENDAPATAN ASLI DAERAH (PAD)	Memperkuat Ketahanan Ekonomi Untuk Pertumbuhan Yang Berkualitas dan Berkeadilan	-				0,00	DINAS PERIKANAN
		<b>DINAS PERTANIAN</b>																			
									<b>44.803.526.453,00</b>	<b>121.634.456.825,00</b>	<b>139.527.484.232,00</b>	<b>94.723.957.779,00</b>								<b>0,00</b>	
3		URUSAN PEMERINTAHAN PILIHAN							<b>44.803.526.453,00</b>	<b>121.634.456.825,00</b>	<b>139.527.484.232,00</b>	<b>94.723.957.779,00</b>								<b>0,00</b>	
	3.27	URUSAN PEMERINTAHAN BIDANG PERTANIAN							<b>44.803.526.453,00</b>	<b>121.634.456.825,00</b>	<b>139.527.484.232,00</b>	<b>94.723.957.779,00</b>								<b>0,00</b>	
1.	3.27.01	PROGRAM PENUNJANG URUSAN PEMERINTAHAN DAERAH KABUPATEN/KOTA	-				-	-	16.548.640.190,00	19.648.464.186,00	20.802.069.038,00	-16.548.640.190,00								0,00	
	3.27.01.2.01	Perencanaan, Penganggaran, dan Evaluasi Kinerja Perangkat Daerah	-				-	-	74.188.380,00	82.790.000,00	84.890.000,00	10.701.620,00			-	-				0,00	DINAS PERTANIAN
	3.27.01.2.01.0006	Koordinasi dan Penyusunan Laporan Capaian Kinerja dan Ikhtisar Realisasi Kinerja SKPD																			
			Jumlah Laporan Capaian Kinerja dan Ikhtisar Realisasi Kinerja SKPD dan Laporan Hasil Koordinasi Penyusunan Laporan Capaian Kinerja dan Ikhtisar Realisasi Kinerja SKPD				16 Laporan	16 Laporan	74.188.380,00	82.790.000,00	84.890.000,00	10.701.620,00	Kab. Tapin, Semua Kecamatan, Semua Kel/Desa	PENDAPATAN ASLI DAERAH (PAD)	-	-				0,00	DINAS PERTANIAN
	3.27.01.2.02	Administrasi Keuangan Perangkat Daerah	-				-	-	11.790.822.376,00	12.806.113.713,00	13.448.227.959,00	1.657.405.583,00			-	-				0,00	DINAS PERTANIAN
	3.27.01.2.02.0001	Penyediaan Gaji dan Tunjangan ASN																			
			Jumlah Orang yang Menerima Gaji dan Tunjangan ASN				122 Orang/bulan	122 Orang/bulan	11.750.439.307,00	12.705.301.613,00	13.347.415.859,00	1.596.976.552,00	Kab. Tapin, Semua Kecamatan, Semua Kel/Desa	PENDAPATAN ASLI DAERAH (PAD)	-	-				0,00	DINAS PERTANIAN
	3.27.01.2.02.0004	Koordinasi dan Pelaksanaan Akuntansi SKPD																			
			Jumlah Dokumen Koordinasi dan Pelaksanaan Akuntansi SKPD				1 Dokumen	1 Dokumen	35.477.971,00	100.812.100,00	100.812.100,00	65.334.129,00	Kab. Tapin, Semua Kecamatan, Semua Kel/Desa	PENDAPATAN ASLI DAERAH (PAD)	-	-				0,00	DINAS PERTANIAN
	3.27.01.2.02.0005	Koordinasi dan Penyusunan Laporan Keuangan Akhir Tahun SKPD																			



NO	KODE	URUSAN / BIDANG URUSAN / PROGRAM / KEGIATAN / SUB KEGIATAN	INDIKATOR PROGRAM / KEGIATAN / SUB KEGIATAN	TARGET AKHIR PERIODE RENSTRA OPD	REALISASI CAPAIAN RENJA OPD TAHUN 2022	PRAKIRAAN CAPAIAN TARGET RENJA OPD TAHUN 2023	CAPAIAN KINERJA DAN KERANGKA PENDANAAN										KELOMPOK SASARAN	PRAKIRAAN MAJU RENCANA TAHUN 2025		PERANGKAT DAERAH PENANGGUNG JAWAB
							TARGET 2024		PAGU INDIKATIF (Rp)			Bertambah/Berkurang (10-12)	LOKASI	SUMBER DANA	PRIORITAS			TARGET	PAGU INDIKATIF (Rp)	
							SEBELUM	SESUDAH	RKPD 2024	APBD 2024	RKPD PERUBAHAN 2024				NASIONAL	DAERAH				
1	2	3	4	5	6	7	8	9	10	11	12	13	14	15	16	17	18	19	20	21
			Jumlah Laporan Keuangan Akhir Tahun SKPD dan Laporan Hasil Koordinasi Penyusunan Laporan Keuangan Akhir Tahun SKPD				1 Laporan	1 Laporan	4.905.098,00	0,00	0,00	-4.905.098,00	Kab. Tapin, Semua Kecamatan, Semua Kel/Desa	PENDAPATAN ASLI DAERAH (PAD)	-	-			0,00	DINAS PERTANIAN
3.27.01.2.06		Administrasi Umum Perangkat Daerah	-				-	-	1.790.976.038,00	2.769.602.600,00	2.985.998.600,00	1.195.022.562,00			-	-	-		0,00	DINAS PERTANIAN
3.27.01.2.06.0002		Penyediaan Peralatan dan Perlengkapan Kantor																		
			Jumlah Paket Peralatan dan Perlengkapan Kantor yang Disediakan				1,00 Paket	1,00 Paket	116.454.290,00	140.864.700,00	140.864.700,00	24.410.410,00	Kab. Tapin, Semua Kecamatan, Semua Kel/Desa	PENDAPATAN ASLI DAERAH (PAD)	-	-			0,00	DINAS PERTANIAN
3.27.01.2.06.0004		Penyediaan Bahan Logistik Kantor																		
			Jumlah Paket Bahan Logistik Kantor yang Disediakan				1,00 Paket	1,00 Paket	218.565.893,00	309.390.700,00	309.390.700,00	90.824.807,00	Kab. Tapin, Semua Kecamatan, Semua Kel/Desa	PENDAPATAN ASLI DAERAH (PAD)	-	-			0,00	DINAS PERTANIAN
3.27.01.2.06.0005		Penyediaan Barang Cetak dan Penggandaan																		
			Jumlah Paket Barang Cetak dan Penggandaan yang Disediakan				1,00 Paket	1,00 Paket	46.903.759,00	58.378.600,00	58.378.600,00	11.474.841,00	Kab. Tapin, Semua Kecamatan, Semua Kel/Desa	PENDAPATAN ASLI DAERAH (PAD)	-	-			0,00	DINAS PERTANIAN
3.27.01.2.06.0007		Penyediaan Bahan/Material																		
			Jumlah Paket Bahan/Material yang Disediakan				1,00 Paket	1,00 Paket	48.222.841,00	37.351.800,00	37.351.800,00	-10.871.041,00	Kab. Tapin, Semua Kecamatan, Semua Kel/Desa	PENDAPATAN ASLI DAERAH (PAD)	-	-			0,00	DINAS PERTANIAN
3.27.01.2.06.0008		Fasilitasi Kunjungan Tamu																		
			Jumlah Laporan Fasilitas Kunjungan Tamu				1,00 Laporan	1,00 Laporan	21.815.369,00	17.238.200,00	37.231.200,00	15.415.831,00	Kab. Tapin, Semua Kecamatan, Semua Kel/Desa	PENDAPATAN ASLI DAERAH (PAD)	-	-			0,00	DINAS PERTANIAN
3.27.01.2.06.0009		Penyelenggaraan Rapat Koordinasi dan Konsultasi SKPD																		
			Jumlah Laporan Penyelenggaraan Rapat Koordinasi dan Konsultasi SKPD				1,00 Laporan	1,00 Laporan	1.339.013.886,00	2.206.378.600,00	2.402.781.600,00	1.063.767.714,00	Kab. Tapin, Semua Kecamatan, Semua Kel/Desa	PENDAPATAN ASLI DAERAH (PAD)	-	-			0,00	DINAS PERTANIAN
3.27.01.2.07		Pengadaan Barang Milik Daerah Penunjang Urusan Pemerintah Daerah	-				-	-	834.329.085,00	689.762.000,00	1.780.679.582,00	946.350.497,00			-	-	-		0,00	DINAS PERTANIAN
3.27.01.2.07.0006		Pengadaan Peralatan dan Mesin Lainnya																		
			Jumlah Unit Peralatan dan Mesin Lainnya yang Disediakan				1,00 Unit	1,00 Unit	834.329.085,00	689.762.000,00	1.780.679.582,00	946.350.497,00	Kab. Tapin, Semua Kecamatan, Semua Kel/Desa	PENDAPATAN ASLI DAERAH (PAD)	-	-			0,00	DINAS PERTANIAN
3.27.01.2.08		Penyediaan Jasa Penunjang Urusan Pemerintahan Daerah	-				-	-	561.305.267,00	815.523.868,00	806.780.812,00	245.475.545,00			-	-	-		0,00	DINAS PERTANIAN
3.27.01.2.08.0002		Penyediaan Jasa Komunikasi, Sumber Daya Air dan Listrik																		
			Jumlah Laporan Penyediaan Jasa Komunikasi, Sumber Daya Air dan Listrik yang Disediakan				12,00 Laporan	12,00 Laporan	278.383.813,00	364.172.068,00	391.429.012,00	113.045.199,00	Kab. Tapin, Semua Kecamatan, Semua Kel/Desa	PENDAPATAN ASLI DAERAH (PAD)	-	-			0,00	DINAS PERTANIAN
3.27.01.2.08.0004		Penyediaan Jasa Pelayanan Umum Kantor																		
			Jumlah Laporan Penyediaan Jasa Pelayanan Umum Kantor yang Disediakan				12 Laporan	12 Laporan	282.921.454,00	451.351.800,00	415.351.800,00	132.430.346,00	Kab. Tapin, Semua Kecamatan, Semua Kel/Desa	PENDAPATAN ASLI DAERAH (PAD)	-	-			0,00	DINAS PERTANIAN
3.27.01.2.09		Pemeliharaan Barang Milik Daerah Penunjang Urusan Pemerintahan Daerah	-				-	-	1.497.019.044,00	2.484.672.005,00	1.695.492.085,00	198.473.041,00			-	-	-		0,00	DINAS PERTANIAN
3.27.01.2.09.0001		Penyediaan Jasa Pemeliharaan, Biaya Pemeliharaan, dan Pajak Kendaraan Perorangan Dinas atau Kendaraan Dinas Jabatan																		
			Jumlah Kendaraan Perorangan Dinas atau Kendaraan Dinas Jabatan yang Dipelihara dan Dibayarkan Pajaknya				111 Unit	111 Unit	352.309.781,00	426.772.415,00	459.564.815,00	107.255.034,00	Kab. Tapin, Semua Kecamatan, Semua Kel/Desa	PENDAPATAN ASLI DAERAH (PAD)	-	-			0,00	DINAS PERTANIAN
3.27.01.2.09.0006		Pemeliharaan Peralatan dan Mesin Lainnya																		
			Jumlah Peralatan dan Mesin Lainnya yang Dipelihara				20,00 Unit	20,00 Unit	27.997.136,00	12.287.490,00	12.287.490,00	-15.709.646,00	Kab. Tapin, Semua Kecamatan, Semua Kel/Desa	PENDAPATAN ASLI DAERAH (PAD)	-	-			0,00	DINAS PERTANIAN
3.27.01.2.09.0010		Pemeliharaan/Rehabilitasi Sarana dan Prasarana Gedung Kantor atau Bangunan Lainnya																		
			Jumlah Sarana dan Prasarana Gedung Kantor atau Bangunan Lainnya yang Dipelihara/Direhabilitasi				15,00 Unit	15,00 Unit	1.116.712.127,00	2.045.612.100,00	1.223.639.780,00	106.927.653,00	Kab. Tapin, Semua Kecamatan, Semua Kel/Desa	PENDAPATAN ASLI DAERAH (PAD)	-	-			0,00	DINAS PERTANIAN
2.	3.27.02	PROGRAM PENYEDIAAN DAN PENGEMBANGAN SARANA PERTANIAN	Angka konsumsi daging per kapita (Dengan Satuan:Kg/Kapita/Th)				-	4,20 Kg/Kapita/Th	12.549.998.817,00	50.701.997.210,00	68.976.805.592,00	-12.549.998.817,00							0,00	
	3.27.02.2.01	Pengawasan Penggunaan Sarana Pertanian	-				-	-	10.165.145.956,00	38.568.877.006,00	60.933.833.200,00	50.768.687.244,00			-	-	-		0,00	DINAS PERTANIAN
	3.27.02.2.01.0001	Pengawasan Penggunaan Sarana Pendukung Pertanian Sesuai dengan Komoditas, Teknologi dan Spesifik Lokasi																		

NO	KODE	URUSAN / BIDANG URUSAN / PROGRAM / KEGIATAN / SUB KEGIATAN	INDIKATOR PROGRAM / KEGIATAN / SUB KEGIATAN	TARGET AKHIR PERIODE RENSTRA OPD	REALISASI CAPAIAN RENJA OPD TAHUN 2022	PRAKIRAAN CAPAIAN TARGET RENJA OPD TAHUN 2023	CAPAIAN KINERJA DAN KERANGKA PENDANAAN										KELOMPOK SASARAN	PRAKIRAAN MAJU RENCANA TAHUN 2025		PERANGKAT DAERAH PENANGGUNG JAWAB	
							TARGET 2024		PAGU INDIKATIF (Rp)			Bertambah/Berkurang (10-12)	LOKASI	SUMBER DANA	PRIORITAS			TARGET	PAGU INDIKATIF (Rp)		
							SEBELUM	SESUDAH	RKPD 2024	APBD 2024	RKPD PERUBAHAN 2024				NASIONAL	DAERAH					
1	2	3	4	5	6	7	8	9	10	11	12	13	14	15	16	17	18	19	20	21	
			Jumlah Pengawasan Penggunaan Sarana Pendukung Pertanian Sesuai dengan Komoditas, Teknologi dan Spesifik Lokasi				0,00 Laporan	0,00 Laporan	3.312.354.659,00	22.441.773.046,00	44.237.736.755,00	40.925.382.096,00	Kab. Tapin, Semua Kecamatan, Semua Kel/Desa Kab. Tapin, Semua Kecamatan, Kalumpang Kab. Tapin, Semua Kecamatan, Paring Guling Kab. Tapin, Semua Kecamatan, Bataratat Kab. Tapin, Semua Kecamatan, Puncak Harapan Kab. Tapin, Semua Kecamatan, Kambang Habang Lama Kab. Tapin, Semua Kecamatan, Pantai Cabe Kab. Tapin, Semua Kecamatan, Burakai	PENDAPATAN ASLI DAERAH (PAD) DANA TRANSFER UMUM-DANA BAGI HASIL DANA TRANSFER KHUSUS-DANA ALOKASI KHUSUS NON FISIK	-	-			0,00	DINAS PERTANIAN	
	3.27.02.2.01.0002	Pendampingan Penggunaan Sarana Pendukung Pertanian	Jumlah Pendampingan Penggunaan Sarana Pendukung Pertanian				1 Laporan	1 Laporan	6.852.791.297,00	16.127.103.960,00	16.696.096.445,00	9.843.305.148,00	Kab. Tapin, Semua Kecamatan, Semua Kel/Desa Kab. Tapin, Semua Kecamatan, Cempaka Kab. Tapin, Semua Kecamatan, Tandui Kab. Tapin, Semua Kecamatan, Andhika Kab. Tapin, Semua Kecamatan, Parigi Kecil Kab. Tapin, Semua Kecamatan, Parigi Kab. Tapin, Semua Kecamatan, Paul Kab. Tapin, Semua Kecamatan, Gadung Keramat Kab. Tapin, Semua Kecamatan, Harakit Kab. Tapin, Semua Kecamatan, Kalumpang Kab. Tapin, Semua Kecamatan, Lokpaikat Kab. Tapin, Semua Kecamatan, Hatungun Kab. Tapin, Semua Kecamatan, Asam Randah Kab. Tapin, Hatungun, Semua Kel/Desa	PENDAPATAN ASLI DAERAH (PAD)	Memperkuat Ketahanan Ekonomi Untuk Pertumbuhan Yang Berkualitas dan Berkeadilan	-	-			0,00	DINAS PERTANIAN
	3.27.02.2.03	Peningkatan Mutu dan Peredaran Benih/Bibit Ternak dan Tanaman Pakan Ternak serta Pakan dalam Daerah Kabupaten/Kota	-				-	-	500.000.000,00	786.257.150,00	183.219.000,00	-316.781.000,00			Memperkuat Ketahanan Ekonomi Untuk Pertumbuhan Yang Berkualitas dan Berkeadilan	-	-			0,00	DINAS PERTANIAN
	3.27.02.2.03.0001	Pengawasan Mutu Benih/Bibit Ternak, Bahan Pakan/Pakan/Tanaman Skala Kecil	Jumlah Pengawasan Mutu Benih/Bibit Ternak, Bahan Pakan/Pakan/Tanaman Skala Kecil				1,00 Laporan	1,00 Laporan	500.000.000,00	786.257.150,00	183.219.000,00	-316.781.000,00	Kab. Tapin, Semua Kecamatan, Suato Lama Kab. Tapin, Semua Kecamatan, Suato Baru	PENDAPATAN ASLI DAERAH (PAD)	Memperkuat Ketahanan Ekonomi Untuk Pertumbuhan Yang Berkualitas dan Berkeadilan	-	-			0,00	DINAS PERTANIAN
	3.27.02.2.05	Pengendalian dan Pengawasan Penyediaan dan Peredaran Benih/Bibit Ternak, dan Hijauan Pakan Ternak dalam Daerah Kabupaten/Kota	-				-	-	1.804.852.861,00	11.346.863.054,00	7.859.753.392,00	6.054.900.531,00			Memperkuat Ketahanan Ekonomi Untuk Pertumbuhan Yang Berkualitas dan Berkeadilan	-	-			0,00	DINAS PERTANIAN
	3.27.02.2.05.0004	Penjaminan Peredaran HPT, Bahan Pakan/Pakan	Jumlah HPT, Bahan Pakan/Pakan yang Beredar				50000,00 Ton	50000,00 Ton	230.785.317,00	2.891.288.304,00	1.064.195.804,00	833.410.487,00	Kab. Tapin, Semua Kecamatan, Semua Kel/Desa	PENDAPATAN ASLI DAERAH (PAD)	Memperkuat Ketahanan Ekonomi Untuk Pertumbuhan Yang Berkualitas dan Berkeadilan	-	-			0,00	DINAS PERTANIAN
	3.27.02.2.05.0006	Pengawasan Produksi Benih/Bibit Ternak dan HPT, Bahan Pakan/Pakan	Jumlah Pengawasan Produksi Benih/Bibit Ternak dan HPT, Bahan Pakan/Pakan				1,00 Laporan	1,00 Laporan	204.670.265,00	398.419.600,00	378.303.900,00	173.633.635,00	Kab. Tapin, Binuang, Semua Kel/Desa	PENDAPATAN ASLI DAERAH (PAD)	Memperkuat Ketahanan Ekonomi Untuk Pertumbuhan Yang Berkualitas dan Berkeadilan	-	-			0,00	DINAS PERTANIAN
	3.27.02.2.05.0008	Penjaminan Peredaran Benih/Bibit Ternak																			



NO	KODE	URUSAN / BIDANG URUSAN / PROGRAM / KEGIATAN / SUB KEGIATAN	INDIKATOR PROGRAM / KEGIATAN / SUB KEGIATAN	TARGET AKHIR PERIODE RENSTRA OPD	REALISASI CAPAIAN RENJA OPD TAHUN 2022	PRAKIRAAN CAPAIAN TARGET RENJA OPD TAHUN 2023	CAPAIAN KINERJA DAN KERANGKA PENDANAAN										KELOMPOK SASARAN	PRAKIRAAN MAJU RENCANA TAHUN 2025		PERANGKAT DAERAH PENANGGUNG JAWAB		
							TARGET 2024		PAGU INDIKATIF (Rp)			Bertambah/Berkurang (10-12)	LOKASI	SUMBER DANA	PRIORITAS			TARGET	PAGU INDIKATIF (Rp)			
							SEBELUM	SESUDAH	RKPD 2024	APBD 2024	RKPD PERUBAHAN 2024				NASIONAL	DAERAH						
1	2	3	4	5	6	7	8	9	10	11	12	13	14	15	16	17	18	19	20	21		
			Jumlah benih/bibit ternak yang beredar				1 Laporan	1 Laporan	1.369.397.279,00	8.057.155.150,00	6.417.253.688,00	5.047.856.409,00	Kab. Tapin, Semua Kecamatan, Semua Kel/Desa Kab. Tapin, Semua Kecamatan, Hatungun Kab. Tapin, Semua Kecamatan, Burakai	PENDAPATAN ASLI DAERAH (PAD)	Memperkuat Ketahanan Ekonomi Untuk Pertumbuhan Yang Berkualitas dan Berkeadilan	-			0,00	DINAS PERTANIAN		
3.27.02.2.06		Penyediaan Benih/Bibit Ternak dan Hijauan Pakan Ternak yang Sumbernya dalam 1 (Satu) Daerah Kabupaten/Kota Lain	-				-	-	80.000.000,00	0,00	0,00	-80.000.000,00			Memperkuat Ketahanan Ekonomi Untuk Pertumbuhan Yang Berkualitas dan Berkeadilan	-	-		0,00	DINAS PERTANIAN		
3.27.02.2.06.0003		Pengadaan Bibit Ternak yang Sumbernya dari Daerah Kabupaten/Kota Lain																				
			Jumlah bibit ternak yang sumbernya dari daerah kabupaten/kota lain				0 Ekor	0 Ekor	80.000.000,00	0,00	0,00	-80.000.000,00	Kab. Tapin, Piani, Semua Kel/Desa	PENDAPATAN ASLI DAERAH (PAD)	Memperkuat Ketahanan Ekonomi Untuk Pertumbuhan Yang Berkualitas dan Berkeadilan	-			0,00	DINAS PERTANIAN		
3.	3.27.03	<b>PROGRAM PENYEDIAAN DAN PENGEMBANGAN PRASARANA PERTANIAN</b>	-				-	-	<b>8.172.206.229,00</b>	<b>38.878.658.300,00</b>	<b>39.183.021.058,00</b>	<b>-8.172.206.229,00</b>							<b>0,00</b>			
3.27.03.2.01		Pengembangan Prasarana Pertanian	-				-	-	1.283.723.084,00	108.100.000,00	133.300.000,00	-1.150.423.084,00			Memperkuat Ketahanan Ekonomi Untuk Pertumbuhan Yang Berkualitas dan Berkeadilan	-	-		0,00	DINAS PERTANIAN		
3.27.03.2.01.0003		Koordinasi dan Sinkronisasi Prasarana Pendukung Pertanian Lainnya																				
			Jumlah Koordinasi dan Sinkronisasi Prasarana Pendukung Pertanian Lainnya				1,00 Laporan	1,00 Laporan	283.723.084,00	108.100.000,00	133.300.000,00	-150.423.084,00	Kab. Tapin, Semua Kecamatan, Semua Kel/Desa Kab. Tapin, Tapin Tengah, Semua Kel/Desa	PENDAPATAN ASLI DAERAH (PAD)	Memperkuat Ketahanan Ekonomi Untuk Pertumbuhan Yang Berkualitas dan Berkeadilan	-			0,00	DINAS PERTANIAN		
3.27.03.2.01.0014		Penetapan Kawasan, Lahan dan Lahan Cadangan Pertanian Pangan Berkelanjutan secara numerik dan spasial di Kabupaten/Kota																				
			Penetapan Kawasan, Lahan dan Lahan Cadangan Pertanian Pangan Berkelanjutan				1 Dokumen	1 Dokumen	1.000.000.000,00	0,00	0,00	-1.000.000.000,00	Kab. Tapin, Semua Kecamatan, Suato Baru	PENDAPATAN ASLI DAERAH (PAD)	Memperkuat Ketahanan Ekonomi Untuk Pertumbuhan Yang Berkualitas dan Berkeadilan	-			0,00	DINAS PERTANIAN		
3.27.03.2.02		Pembangunan Prasarana Pertanian	-				-	-	6.588.483.145,00	38.770.558.300,00	39.049.721.058,00	32.461.237.913,00			Memperkuat Ketahanan Ekonomi Untuk Pertumbuhan Yang Berkualitas dan Berkeadilan	-	-		0,00	DINAS PERTANIAN		
3.27.03.2.02.0003		Pembangunan, Rehabilitasi dan Pemeliharaan Jalan Usaha Tani																				
			Jalan Usaha Tani yang Dibangun, Direhabilitasi dan Dipelihara				30,00 Unit	30,00 Unit	4.755.872.410,00	35.170.280.000,00	37.657.265.393,00	32.901.392.983,00	Kab. Tapin, Semua Kecamatan, Semua Kel/Desa Kab. Tapin, Semua Kecamatan, Mandurian Kab. Tapin, Semua Kecamatan, Pematang Karang Hilir Kab. Tapin, Semua Kecamatan, Mandurian Hilir Kab. Tapin, Semua Kecamatan, Jindah Babaris Kab. Tapin, Semua Kecamatan, Kakaran Kab. Tapin, Semua Kecamatan, Antasan Hilir Kab. Tapin, Semua Kecamatan, Parigi Kecil Kab. Tapin, Semua Kecamatan, Gadung Keramat Kab. Tapin, Semua Kecamatan, Shabah Kab. Tapin, Semua Kecamatan, Binderang	PENDAPATAN ASLI DAERAH (PAD)	Memperkuat Ketahanan Ekonomi Untuk Pertumbuhan Yang Berkualitas dan Berkeadilan	-			0,00	DINAS PERTANIAN		
3.27.03.2.02.0008		Pembangunan, Rehabilitasi dan Pemeliharaan Balai Penyuluh di Kecamatan serta Sarana Pendukungnya																				
			Jumlah Balai Penyuluh di Kecamatan serta Sarana Pendukungnya yang Dibangun, Direhabilitasi dan Dipelihara				1,00 Unit	1,00 Unit	300.000.000,00	0,00	0,00	-300.000.000,00	Kab. Tapin, Hatungun, Semua Kel/Desa	PENDAPATAN ASLI DAERAH (PAD)	Memperkuat Ketahanan Ekonomi Untuk Pertumbuhan Yang Berkualitas dan Berkeadilan	-			0,00	DINAS PERTANIAN		
3.27.03.2.02.0009		Pembangunan, Rehabilitasi dan Pemeliharaan Prasarana Pertanian Lainnya																				
			Jumlah Prasarana Pertanian Lainnya yang Dibangun, Direhabilitasi dan Dipelihara				1,00 Unit	1,00 Unit	660.985.662,00	1.308.198.300,00	846.912.265,00	185.926.603,00	Kab. Tapin, Semua Kecamatan, Semua Kel/Desa	PENDAPATAN ASLI DAERAH (PAD)	Memperkuat Ketahanan Ekonomi Untuk Pertumbuhan Yang Berkualitas dan Berkeadilan	-			0,00	DINAS PERTANIAN		
3.27.03.2.02.0010		Rehabilitasi dan Pemeliharaan Jaringan Irigasi Usaha Tani																				
			Jumlah jaringan irigasi usaha tani yang direhabilitasi				1,00 Unit	1,00 Unit	257.927.846,00	2.292.080.000,00	545.543.400,00	287.615.554,00	Kab. Tapin, Semua Kecamatan, Semua Kel/Desa	PENDAPATAN ASLI DAERAH (PAD)	Memperkuat Ketahanan Ekonomi Untuk Pertumbuhan Yang Berkualitas dan Berkeadilan	-			0,00	DINAS PERTANIAN		
3.27.03.2.02.0015		Pembangunan, Rehabilitasi, Pemeliharaan dan operasionalisasi Rumah Potong Hewan																				

NO	KODE	URUSAN / BIDANG URUSAN / PROGRAM / KEGIATAN / SUB KEGIATAN	INDIKATOR PROGRAM / KEGIATAN / SUB KEGIATAN	TARGET AKHIR PERIODE RENSTRA OPD	REALISASI CAPAIAN RENJA OPD TAHUN 2022	PRAKIRAAN CAPAIAN TARGET RENJA OPD TAHUN 2023	CAPAIAN KINERJA DAN KERANGKA PENDANAAN										KELOMPOK SASARAN	PRAKIRAAN MAJU RENCANA TAHUN 2025		PERANGKAT DAERAH PENANGGUNG JAWAB
							TARGET 2024		PAGU INDIKATIF (Rp)			Bertambah/Berkurang (10-12)	LOKASI	SUMBER DANA	PRIORITAS			TARGET	PAGU INDIKATIF (Rp)	
							SEBELUM	SESUDAH	RKPD 2024	APBD 2024	RKPD PERUBAHAN 2024				NASIONAL	DAERAH				
1	2	3	4	5	6	7	8	9	10	11	12	13	14	15	16	17	18	19	20	21
			Jumlah rumah potong hewan yang dibangun, direhabilitasi dan dipelihara serta beroperasi				1.00 Unit	1.00 Unit	613.697.227,00	0,00	0,00	-613.697.227,00	Kab. Tapin, Semua Kecamatan, Semua Kel/Desa	PENDAPATAN ASLI DAERAH (PAD)	Memperkuat Ketahanan Ekonomi Untuk Pertumbuhan Yang Berkualitas dan Berkeadilan	-			0,00	DINAS PERTANIAN
3.27.03.2.03		Pengelolaan Wilayah Sumber Bibit Ternak dan Rumpun/Galur Ternak dalam Daerah Kabupaten/ Kota	-				-	-	300.000.000,00	0,00	0,00	-300.000.000,00			Memperkuat Ketahanan Ekonomi Untuk Pertumbuhan Yang Berkualitas dan Berkeadilan	-			0,00	DINAS PERTANIAN
3.27.03.2.03.0001		Pelestarian dan Pemanfaatan Wilayah Sumber Bibit Ternak dan Rumpun/Galur Ternak																		
			Jumlah Wilayah Sumber Bibit Ternak dan Rumpun/Galur Ternak yang Dilestarikan dan Dimanfaatkan				1.00 Laporan	1.00 Laporan	300.000.000,00	0,00	0,00	-300.000.000,00	Kab. Tapin, Semua Kecamatan, Kambang Habang Baru	PENDAPATAN ASLI DAERAH (PAD)	Memperkuat Ketahanan Ekonomi Untuk Pertumbuhan Yang Berkualitas dan Berkeadilan	-			0,00	DINAS PERTANIAN
4.	3.27.04	PROGRAM PENGENDALIAN KESEHATAN HEWAN DAN KESEHATAN MASYARAKAT VETERINER	-				-	-	2.629.018.560,00	4.684.282.930,00	2.363.145.965,00	-2.629.018.560,00							0,00	
3.27.04.2.01		Penjaminan Kesehatan Hewan, Penutupan dan Pembukaan Daerah Wabah Penyakit Hewan Menular Dalam daerah Kabupaten/Kota	-				-	-	282.627.597,00	24.811.300,00	24.811.300,00	-257.816.297,00			Memperkuat Ketahanan Ekonomi Untuk Pertumbuhan Yang Berkualitas dan Berkeadilan	-			0,00	DINAS PERTANIAN
3.27.04.2.01.0003		Penanggulangan Daerah Terdampak Wabah Penyakit Hewan Menular																		
			Jumlah Daerah Terdampak Wabah yang Terkendali				1.00 Laporan	1.00 Laporan	282.627.597,00	24.811.300,00	24.811.300,00	-257.816.297,00	Kab. Tapin, Semua Kecamatan, Semua Kel/Desa	PENDAPATAN ASLI DAERAH (PAD)	Memperkuat Ketahanan Ekonomi Untuk Pertumbuhan Yang Berkualitas dan Berkeadilan	-			0,00	DINAS PERTANIAN
3.27.04.2.02		Pengawasan Pemasukan dan Pengeluaran Hewan dan Produk Hewan Daerah Kabupaten/Kota	-				-	-	8.122.395,00	342.863.100,00	173.767.100,00	165.644.705,00			Memperkuat Ketahanan Ekonomi Untuk Pertumbuhan Yang Berkualitas dan Berkeadilan	-			0,00	DINAS PERTANIAN
3.27.04.2.02.0006		Pengawasan dan Pemeriksaan Kesehatan Hewan, Produk Hewan dan Media Pembawa Penyakit Hewan Lainnya (HPM) di Perbatasan Tempat Pemeriks HPM																		
			Jumlah pengawasan dan pemeriksaan kesehatan HPM di Perbatasan Tempat Pemeriks HPM				12.00 Laporan	12.00 Laporan	8.122.395,00	342.863.100,00	173.767.100,00	165.644.705,00	Kab. Tapin, Semua Kecamatan, Semua Kel/Desa	PENDAPATAN ASLI DAERAH (PAD)	Memperkuat Ketahanan Ekonomi Untuk Pertumbuhan Yang Berkualitas dan Berkeadilan	-			0,00	DINAS PERTANIAN
3.27.04.2.03		Pengelolaan Pelayanan Jasa Laboratorium dan Jasa Medik Veteriner dalam Daerah Kabupaten/Kota	-				-	-	169.423.528,00	838.159.100,00	542.743.150,00	373.319.622,00			Memperkuat Ketahanan Ekonomi Untuk Pertumbuhan Yang Berkualitas dan Berkeadilan	-			0,00	DINAS PERTANIAN
3.27.04.2.03.0001		Penyediaan Pelayanan Jasa Laboratorium																		
			Jumlah Pelayanan Jasa Laboratorium				3.00 Laporan	3.00 Laporan	169.423.528,00	838.159.100,00	542.743.150,00	373.319.622,00	Kab. Tapin, Semua Kecamatan, Semua Kel/Desa	PENDAPATAN ASLI DAERAH (PAD)	Memperkuat Ketahanan Ekonomi Untuk Pertumbuhan Yang Berkualitas dan Berkeadilan	-			0,00	DINAS PERTANIAN
3.27.04.2.04		Penerapan dan Pengawasan Persyaratan Teknis Kesehatan Masyarakat Veteriner	-				-	-	2.000.000.000,00	0,00	0,00	-2.000.000.000,00			Memperkuat Ketahanan Ekonomi Untuk Pertumbuhan Yang Berkualitas dan Berkeadilan	-			0,00	DINAS PERTANIAN
3.27.04.2.04.0005		Pembinaan Penerapan persyaratan hygiene sanitasi pada unit usaha produk hewan																		
			Jumlah unit usaha produk hewan yang telah dibina untuk penerapan persyaratan hygiene sanitasi				1.00 Unit Usaha	1.00 Unit Usaha	2.000.000.000,00	0,00	0,00	-2.000.000.000,00	Kab. Tapin, Semua Kecamatan, Pulaupinang	PENDAPATAN ASLI DAERAH (PAD)	Memperkuat Ketahanan Ekonomi Untuk Pertumbuhan Yang Berkualitas dan Berkeadilan	-			0,00	DINAS PERTANIAN
3.27.04.2.05		Penerapan dan Pengawasan Persyaratan Teknis Kesejahteraan Hewan	-				-	-	168.845.040,00	3.478.449.430,00	1.621.824.415,00	1.452.979.375,00			Memperkuat Ketahanan Ekonomi Untuk Pertumbuhan Yang Berkualitas dan Berkeadilan	-			0,00	DINAS PERTANIAN
3.27.04.2.05.0003		Pembinaan Penerapan Kesejahteraan Hewan pada Unit Usaha																		
			Jumlah unit usaha yang dibina terhadap penerapan kesejahteraan hewan				1.00 Unit	1.00 Unit	168.845.040,00	3.478.449.430,00	1.621.824.415,00	1.452.979.375,00	Kab. Tapin, Semua Kecamatan, Semua Kel/Desa	PENDAPATAN ASLI DAERAH (PAD)	Memperkuat Ketahanan Ekonomi Untuk Pertumbuhan Yang Berkualitas dan Berkeadilan	-			0,00	DINAS PERTANIAN
5.	3.27.05	PROGRAM PENGENDALIAN DAN PENANGGULANGAN BENCANA PERTANIAN	-				-	-	708.533.607,00	1.210.673.459,00	3.013.141.159,00	-708.533.607,00							0,00	
3.27.05.2.01		Pengendalian dan Penanggulangan Bencana Pertanian Kabupaten/Kota	-				-	-	708.533.607,00	1.210.673.459,00	3.013.141.159,00	2.304.607.552,00			Memperkuat Ketahanan Ekonomi Untuk Pertumbuhan Yang Berkualitas dan Berkeadilan	-			0,00	DINAS PERTANIAN
3.27.05.2.01.0001		Pengendalian Organisme Pengganggu Tumbuhan (OPT) Tanaman Pangan, Hortikultura, dan Perkebunan																		
			Jumlah Luas Serangan Organisme Pengganggu Tumbuhan (OPT) Tanaman Pangan, Hortikultura, dan Perkebunan yang Dikendalikan				20.00 Ha	20.00 Ha	708.533.607,00	1.210.673.459,00	3.013.141.159,00	2.304.607.552,00	Kab. Tapin, Semua Kecamatan, Semua Kel/Desa	PENDAPATAN ASLI DAERAH (PAD)	Memperkuat Ketahanan Ekonomi Untuk Pertumbuhan Yang Berkualitas dan Berkeadilan	-			0,00	DINAS PERTANIAN
6.	3.27.06	PROGRAM PERIZINAN USAHA PERTANIAN	-				-	-	66.064.283,00	121.902.600,00	121.902.600,00	-66.064.283,00							0,00	
3.27.06.2.01		Penerbitan Izin Usaha Pertanian yang Kegiatan Usahanya dalam Daerah Kabupaten/Kota	-				-	-	66.064.283,00	121.902.600,00	121.902.600,00	55.838.317,00			Memperkuat Ketahanan Ekonomi Untuk Pertumbuhan Yang Berkualitas dan Berkeadilan	-			0,00	DINAS PERTANIAN
3.27.06.2.01.0005		Pembinaan dan Pengawasan Penerapan standar dan Izin Usaha Pertanian																		
			Jumlah izin usaha pertanian yang dibina dan diawasi				1.00 Laporan	1.00 Laporan	66.064.283,00	121.902.600,00	121.902.600,00	55.838.317,00	Kab. Tapin, Semua Kecamatan, Semua Kel/Desa	PENDAPATAN ASLI DAERAH (PAD)	Memperkuat Ketahanan Ekonomi Untuk Pertumbuhan Yang Berkualitas dan Berkeadilan	-			0,00	DINAS PERTANIAN
7.	3.27.07	PROGRAM PENYULUHAN PERTANIAN	-				-	-	4.129.064.767,00	6.388.478.140,00	5.067.398.820,00	-4.129.064.767,00							0,00	

NO	KODE	URUSAN / BIDANG URUSAN / PROGRAM / KEGIATAN / SUB KEGIATAN	INDIKATOR PROGRAM / KEGIATAN / SUB KEGIATAN	TARGET AKHIR PERIODE RENSTRA OPD	REALISASI CAPAIAN RENJA OPD TAHUN 2022	PRAKIRAAN CAPAIAN TARGET RENJA OPD TAHUN 2023	CAPAIAN KINERJA DAN KERANGKA PENDANAAN										KELOMPOK SASARAN	PRAKIRAAN MAJU RENCANA TAHUN 2025		PERANGKAT DAERAH PENANGGUNG JAWAB	
							TARGET 2024		PAGU INDIKATIF (Rp)			Bertambah/Berkurang (10-12)	LOKASI	SUMBER DANA	PRIORITAS			TARGET	PAGU INDIKATIF (Rp)		
							SEBELUM	SESUDAH	RKPD 2024	APBD 2024	RKPD PERUBAHAN 2024				NASIONAL	DAERAH					
1	2	3	4	5	6	7	8	9	10	11	12	13	14	15	16	17	18	19	20	21	
	3.27.07.2.01	Pelaksanaan Penyuluhan Pertanian	-				-	-	4.129.064.767,00	6.388.478.140,00	5.067.398.820,00	938.334.053,00			Memperkuat Ketahanan Ekonomi Untuk Pertumbuhan Yang Berkualitas dan Berkeadilan	-	-		0,00	DINAS PERTANIAN	
	3.27.07.2.01.0001	Peningkatan Kapasitas Kelembagaan Penyuluhan Pertanian di Kecamatan dan Desa																			
			Jumlah Kelembagaan Penyuluhan Pertanian di Kecamatan dan Desa yang Ditingkatkan Kapasitasnya				1.00 Unit	1.00 Unit	788.062.227,00	497.279.240,00	497.279.240,00	-290.782.987,00	Kab. Tapin, Semua Kecamatan, Semua Kel/Desa	PENDAPATAN ASLI DAERAH (PAD)	Memperkuat Ketahanan Ekonomi Untuk Pertumbuhan Yang Berkualitas dan Berkeadilan	-			0,00	DINAS PERTANIAN	
	3.27.07.2.01.0002	Pengembangan Kapasitas Kelembagaan Petani di Kecamatan dan Desa																			
			Jumlah Kelembagaan Petani di Kecamatan dan Desa yang Ditingkatkan Kapasitasnya				35.00 Unit	35.00 Unit	695.853.368,00	881.956.300,00	656.302.500,00	-39.550.868,00	Kab. Tapin, Semua Kecamatan, Semua Kel/Desa	PENDAPATAN ASLI DAERAH (PAD)	Memperkuat Ketahanan Ekonomi Untuk Pertumbuhan Yang Berkualitas dan Berkeadilan	-			0,00	DINAS PERTANIAN	
	3.27.07.2.01.0003	Penyediaan dan Pemanfaatan Sarana dan Prasarana Penyuluhan Pertanian																			
			Jumlah Sarana dan Prasarana Penyuluhan Pertanian				12.00 Unit	12.00 Unit	1.764.185.744,00	2.138.482.500,00	1.593.317.700,00	-170.868.044,00	Kab. Tapin, Semua Kecamatan, Semua Kel/Desa	PENDAPATAN ASLI DAERAH (PAD)	Memperkuat Ketahanan Ekonomi Untuk Pertumbuhan Yang Berkualitas dan Berkeadilan	-			0,00	DINAS PERTANIAN	
	3.27.07.2.01.0005	Pembentukan dan Penyelenggaraan Sekolah Lapang Kelompok Tani Tingkat Kabupaten/Kota																			
			Jumlah Sekolah Lapang Kelompok Tani yang Terbentuk dan Beroperasi				28.00 Unit	28.00 Unit	206.613.208,00	2.801.104.500,00	2.290.823.780,00	2.084.210.572,00	Kab. Tapin, Semua Kecamatan, Semua Kel/Desa	PENDAPATAN ASLI DAERAH (PAD)	Memperkuat Ketahanan Ekonomi Untuk Pertumbuhan Yang Berkualitas dan Berkeadilan	-			0,00	DINAS PERTANIAN	
	3.27.07.2.01.0008	Pembentukan Kelembagaan Ekonomi Petani																			
			Jumlah Kelembagaan Ekonomi Petani yang dibentuk				1.00 Unit	1.00 Unit	674.350.220,00	69.655.600,00	29.675.600,00	-644.674.620,00	Kab. Tapin, Semua Kecamatan, Semua Kel/Desa	PENDAPATAN ASLI DAERAH (PAD)	Memperkuat Ketahanan Ekonomi Untuk Pertumbuhan Yang Berkualitas dan Berkeadilan	-			0,00	DINAS PERTANIAN	
		<b>DINAS PERDAGANGAN</b>							<b>11.137.840.493,00</b>	<b>20.538.215.066,00</b>	<b>18.072.622.264,00</b>	<b>6.934.781.771,00</b>						<b>24.591.766.881,00</b>			
	<b>3</b>	<b>URUSAN PEMERINTAHAN PILIHAN</b>							<b>11.137.840.493,00</b>	<b>20.538.215.066,00</b>	<b>18.072.622.264,00</b>	<b>6.934.781.771,00</b>							<b>24.591.766.881,00</b>		
	<b>3.30</b>	<b>URUSAN PEMERINTAHAN BIDANG PERDAGANGAN</b>							<b>11.137.840.493,00</b>	<b>20.538.215.066,00</b>	<b>18.072.622.264,00</b>	<b>6.934.781.771,00</b>							<b>24.591.766.881,00</b>		
1.	<b>3.30.01</b>	<b>PROGRAM PENUNJANG URUSAN PEMERINTAHAN DAERAH KABUPATEN/KOTA</b>							<b>-</b>	<b>-</b>	<b>5.408.597.352,00</b>	<b>7.805.032.487,00</b>	<b>7.880.245.912,00</b>	<b>2.340.028.448,00</b>					<b>7.748.625.800,00</b>		
	3.30.01.2.01	Perencanaan, Penganggaran, dan Evaluasi Kinerja Perangkat Daerah	Persentase laporan hasil monitoring dan evaluasi perencanaan kinerja yang ditindaklanjuti Persentase rekomendasi LHE AKIP yang ditindaklanjuti Persentase tindaklanjut perencanaan kinerja atas rekomendasi dari mitra kerja Bappelitbang				-	100 %	9.434.500,00	9.900.400,00	9.900.400,00	465.900,00			-	-	ASN		8.949.900,00	DINAS PERDAGANGAN	
	3.30.01.2.01.0006	Koordinasi dan Penyusunan Laporan Capaian Kinerja dan Ikhtisar Realisasi Kinerja SKPD																			
			Jumlah Laporan Capaian Kinerja dan Ikhtisar Realisasi Kinerja SKPD dan Laporan Hasil Koordinasi Penyusunan Laporan Capaian Kinerja dan Ikhtisar Realisasi Kinerja SKPD				16 Laporan	16 Laporan	9.434.500,00	9.900.400,00	9.900.400,00	465.900,00	Kab. Tapin, Semua Kecamatan, Semua Kel/Desa	PENDAPATAN ASLI DAERAH (PAD)	-	-			8.949.900,00	DINAS PERDAGANGAN	
	3.30.01.2.02	Administrasi Keuangan Perangkat Daerah	-				-	-	3.643.037.029,00	3.812.552.917,00	4.299.967.821,00	656.930.792,00			-	-	-		4.010.052.200,00	DINAS PERDAGANGAN	
	3.30.01.2.02.0001	Penyediaan Gaji dan Tunjangan ASN																			
			Jumlah Orang yang Menerima Gaji dan Tunjangan ASN				12.00 Orang/bulan	12.00 Orang/bulan	3.633.124.929,00	3.801.715.717,00	4.289.130.621,00	656.005.692,00	Kab. Tapin, Semua Kecamatan, Semua Kel/Desa	PENDAPATAN ASLI DAERAH (PAD) DANA TRANSFER UMUM-DANA ALOKASI UMUM	-	-			4.000.000.000,00	DINAS PERDAGANGAN	
	3.30.01.2.02.0005	Koordinasi dan Penyusunan Laporan Keuangan Akhir Tahun SKPD																			
			Jumlah Laporan Keuangan Akhir Tahun SKPD dan Laporan Hasil Koordinasi Penyusunan Laporan Keuangan Akhir Tahun SKPD				12 Laporan	12 Laporan	3.901.000,00	4.709.200,00	4.709.200,00	808.200,00	Kab. Tapin, Semua Kecamatan, Semua Kel/Desa	PENDAPATAN ASLI DAERAH (PAD)	-	-			3.952.200,00	DINAS PERDAGANGAN	
	3.30.01.2.02.0007	Koordinasi dan Penyusunan Laporan Keuangan Bulanan/ Triwulanan/ Semesteran SKPD																			
			Jumlah Laporan Keuangan Bulanan/ Triwulanan/ Semesteran SKPD dan Laporan Koordinasi Penyusunan Laporan Keuangan Bulanan/Triwulanan/Semesteran SKPD				3 Laporan	3 Laporan	6.011.100,00	6.128.000,00	6.128.000,00	116.900,00	Kab. Tapin, Semua Kecamatan, Semua Kel/Desa	PENDAPATAN ASLI DAERAH (PAD)	-	-			6.100.000,00	DINAS PERDAGANGAN	
	3.30.01.2.06	Administrasi Umum Perangkat Daerah	-				-	-	776.829.700,00	1.465.691.075,00	1.588.079.525,00	811.249.825,00			-	-	-		1.046.285.700,00	DINAS PERDAGANGAN	
	3.30.01.2.06.0001	Penyediaan Komponen Instalasi Listrik/Penerangan Bangunan Kantor																			
			Jumlah Paket Komponen Instalasi Listrik/Penerangan Bangunan Kantor yang Disediakan				12 Paket	12 Paket	17.662.000,00	26.835.000,00	27.996.400,00	10.334.400,00	Kab. Tapin, Semua Kecamatan, Semua Kel/Desa	PENDAPATAN ASLI DAERAH (PAD)	-	-			17.664.700,00	DINAS PERDAGANGAN	
	3.30.01.2.06.0002	Penyediaan Peralatan dan Perlengkapan Kantor																			
			Jumlah Paket Peralatan dan Perlengkapan Kantor yang Disediakan				12 Paket	12 Paket	93.715.400,00	176.109.400,00	161.336.200,00	67.620.800,00	Kab. Tapin, Semua Kecamatan, Semua Kel/Desa	PENDAPATAN ASLI DAERAH (PAD)	-	-			67.690.200,00	DINAS PERDAGANGAN	
	3.30.01.2.06.0003	Penyediaan Peralatan Rumah Tangga																			
			Jumlah Paket Peralatan Rumah Tangga yang Disediakan				12 Paket	12 Paket	1.068.500,00	8.392.100,00	8.392.100,00	7.323.600,00	Kab. Tapin, Semua Kecamatan, Semua Kel/Desa	PENDAPATAN ASLI DAERAH (PAD)	-	-			1.000.000,00	DINAS PERDAGANGAN	
	3.30.01.2.06.0004	Penyediaan Bahan Logistik Kantor																			

NO	KODE	URUSAN / BIDANG URUSAN / PROGRAM / KEGIATAN / SUB KEGIATAN	INDIKATOR PROGRAM / KEGIATAN / SUB KEGIATAN	TARGET AKHIR PERIODE RENSTRA OPD	REALISASI CAPAIAN RENJA OPD TAHUN 2022	PRAKIRAAN CAPAIAN TARGET RENJA OPD TAHUN 2023	CAPAIAN KINERJA DAN KERANGKA PENDANAAN										KELOMPOK SASARAN	PRAKIRAAN MAJU RENCANA TAHUN 2025		PERANGKAT DAERAH PENANGGUNG JAWAB	
							TARGET 2024		PAGU INDIKATIF (Rp)			Bertambah/Berkurang (10-12)	LOKASI	SUMBER DANA	PRIORITAS			TARGET	PAGU INDIKATIF (Rp)		
							SEBELUM	SESUDAH	RKPD 2024	APBD 2024	RKPD PERUBAHAN 2024				NASIONAL	DAERAH					
1	2	3	4	5	6	7	8	9	10	11	12	13	14	15	16	17	18	19	20	21	
			Jumlah Paket Bahan Logistik Kantor yang Disediakan				12 Paket	12 Paket	125.389.800,00	197.951.075,00	202.981.425,00	77.591.625,00	Kab. Tapin, Semua Kecamatan, Semua Kel/Desa	PENDAPATAN ASLI DAERAH (PAD)	-	-			101.052.200,00	DINAS PERDAGANGAN	
	3.30.01.2.06.0005	Penyediaan Barang Cetak dan Penggandaan																			
			Jumlah Paket Barang Cetak dan Penggandaan yang Disediakan				12 Paket	12 Paket	21.731.700,00	40.818.800,00	40.831.200,00	19.099.500,00	Kab. Tapin, Semua Kecamatan, Semua Kel/Desa	PENDAPATAN ASLI DAERAH (PAD)	-	-			31.724.800,00	DINAS PERDAGANGAN	
	3.30.01.2.06.0007	Penyediaan Bahan/Material																			
			Jumlah Paket Bahan/Material yang Disediakan				12 Paket	12 Paket	4.085.300,00	10.272.300,00	5.048.300,00	963.000,00	Kab. Tapin, Semua Kecamatan, Semua Kel/Desa	PENDAPATAN ASLI DAERAH (PAD)	-	-			3.128.800,00	DINAS PERDAGANGAN	
	3.30.01.2.06.0008	Fasilitasi Kunjungan Tamu																			
			Jumlah Laporan Fasilitas Kunjungan Tamu				12 Laporan	12 Laporan	3.000.000,00	3.000.000,00	0,00	-3.000.000,00	Kab. Tapin, Semua Kecamatan, Semua Kel/Desa	PENDAPATAN ASLI DAERAH (PAD)	-	-			1.000.000,00	DINAS PERDAGANGAN	
	3.30.01.2.06.0009	Penyelenggaraan Rapat Koordinasi dan Konsultasi SKPD																			
			Jumlah Laporan Penyelenggaraan Rapat Koordinasi dan Konsultasi SKPD				12 Laporan	12 Laporan	510.177.000,00	1.002.312.400,00	1.141.493.900,00	631.316.900,00	Kab. Tapin, Semua Kecamatan, Semua Kel/Desa	PENDAPATAN ASLI DAERAH (PAD)	-	-			823.025.000,00	DINAS PERDAGANGAN	
	3.30.01.2.07	Pengadaan Barang Milik Daerah Penunjang Urusan Pemerintah Daerah																			
			-				-	-	153.497.000,00	912.175.200,00	439.048.300,00	285.551.300,00			-	-	-		300.000.000,00	DINAS PERDAGANGAN	
	3.30.01.2.07.0006	Pengadaan Peralatan dan Mesin Lainnya																			
			Jumlah Unit Peralatan dan Mesin Lainnya yang Disediakan				8 Unit	8 Unit	122.804.000,00	769.228.500,00	323.760.400,00	200.956.400,00	Kab. Tapin, Semua Kecamatan, Semua Kel/Desa	PENDAPATAN ASLI DAERAH (PAD)	-	-			200.000.000,00	DINAS PERDAGANGAN	
	3.30.01.2.07.0010	Pengadaan Sarana dan Prasarana Gedung Kantor atau Bangunan Lainnya																			
			Jumlah Unit Sarana dan Prasarana Gedung Kantor atau Bangunan Lainnya yang Disediakan				5 Unit	5 Unit	30.693.000,00	142.946.700,00	115.287.900,00	84.594.900,00	Kab. Tapin, Semua Kecamatan, Semua Kel/Desa	PENDAPATAN ASLI DAERAH (PAD)	-	-			100.000.000,00	DINAS PERDAGANGAN	
	3.30.01.2.08	Penyediaan Jasa Penunjang Urusan Pemerintahan Daerah																			
			-				-	-	379.356.600,00	502.917.160,00	504.639.442,00	125.282.842,00			-	-	-		430.000.000,00	DINAS PERDAGANGAN	
	3.30.01.2.08.0002	Penyediaan Jasa Komunikasi, Sumber Daya Air dan Listrik																			
			Jumlah Laporan Penyediaan Jasa Komunikasi, Sumber Daya Air dan Listrik yang Disediakan				12 Laporan	12 Laporan	136.479.000,00	184.358.984,00	198.166.196,00	61.687.196,00	Kab. Tapin, Semua Kecamatan, Semua Kel/Desa	PENDAPATAN ASLI DAERAH (PAD)	-	-			180.000.000,00	DINAS PERDAGANGAN	
	3.30.01.2.08.0004	Penyediaan Jasa Pelayanan Umum Kantor																			
			Jumlah Laporan Penyediaan Jasa Pelayanan Umum Kantor yang Disediakan				12 Laporan	12 Laporan	242.877.600,00	318.558.176,00	306.473.246,00	63.595.646,00	Kab. Tapin, Semua Kecamatan, Semua Kel/Desa	PENDAPATAN ASLI DAERAH (PAD)	-	-			250.000.000,00	DINAS PERDAGANGAN	
	3.30.01.2.09	Pemeliharaan Barang Milik Daerah Penunjang Urusan Pemerintahan Daerah																			
			-				-	-	446.442.523,00	1.101.795.735,00	1.038.610.424,00	592.167.901,00			-	-	-		1.953.338.000,00	DINAS PERDAGANGAN	
	3.30.01.2.09.0001	Penyediaan Jasa Pemeliharaan, Biaya Pemeliharaan, dan Pajak Kendaraan Perorangan Dinas atau Kendaraan Dinas Jabatan																			
			Jumlah Kendaraan Perorangan Dinas atau Kendaraan Dinas Jabatan yang Dipelihara dan Dibayarkan Pajaknya				12 Unit	12 Unit	119.126.800,00	200.181.175,00	181.060.175,00	61.933.375,00	Kab. Tapin, Semua Kecamatan, Semua Kel/Desa	PENDAPATAN ASLI DAERAH (PAD)	-	-			98.978.000,00	DINAS PERDAGANGAN	
	3.30.01.2.09.0006	Pemeliharaan Peralatan dan Mesin Lainnya																			
			Jumlah Peralatan dan Mesin Lainnya yang Dipelihara				12 Unit	12 Unit	19.821.323,00	38.570.080,00	32.071.952,00	12.250.629,00	Kab. Tapin, Semua Kecamatan, Semua Kel/Desa	PENDAPATAN ASLI DAERAH (PAD)	-	-			29.850.000,00	DINAS PERDAGANGAN	
	3.30.01.2.09.0008	Pemeliharaan Aset Tak Berwujud																			
			Jumlah Aset Tak Berwujud yang Dipelihara				12 Unit	12 Unit	22.550.000,00	117.035.500,00	117.035.500,00	94.485.500,00	Kab. Tapin, Semua Kecamatan, Semua Kel/Desa	PENDAPATAN ASLI DAERAH (PAD)	-	-			24.510.000,00	DINAS PERDAGANGAN	
	3.30.01.2.09.0009	Pemeliharaan/Rehabilitasi Gedung Kantor dan Bangunan Lainnya																			
			Jumlah Gedung Kantor dan Bangunan Lainnya yang Dipelihara/Direhabilitasi				12 Unit	12 Unit	284.944.400,00	746.008.980,00	708.442.797,00	423.498.397,00	Kab. Tapin, Semua Kecamatan, Semua Kel/Desa	PENDAPATAN ASLI DAERAH (PAD)	-	-			1.800.000.000,00	DINAS PERDAGANGAN	
2.	3.30.02	<b>PROGRAM PERIZINAN DAN PENDAFTARAN PERUSAHAAN</b>																			
	3.30.02.2.01	Penerbitan Izin Pengelolaan Pasar Rakyat, Pusat Perbelanjaan, dan Izin Usaha Toko Swalayan																			
			-				-	-	41.428.600,00	58.888.600,00	41.428.600,00	0,00			Memperkuat Ketahanan Ekonomi Untuk Pertumbuhan Yang Berkualitas dan Berkeadilan	-	-		67.152.400,00	DINAS PERDAGANGAN	
	3.30.02.2.01.0001	Fasilitasi Pemenuhan Komitmen Perolehan Perizinan Pasar Rakyat, Pusat Perbelanjaan, dan Toko Swalayan Melalui Sistem Pelayanan Perizinan Berusaha Terintegrasi Secara Elektronik																			
			Jumlah Rekomendasi Pemenuhan Komitmen Perolehan Perizinan Pasar Rakyat, Pusat Perbelanjaan, dan Toko Swalayan Melalui Sistem Pelayanan Perizinan Berusaha Terintegrasi Secara Elektronik				400 Dokumen	400 Dokumen	41.428.600,00	58.888.600,00	41.428.600,00	0,00	Kab. Tapin, Semua Kecamatan, Semua Kel/Desa	PENDAPATAN ASLI DAERAH (PAD)	Memperkuat Ketahanan Ekonomi Untuk Pertumbuhan Yang Berkualitas dan Berkeadilan	-	-		67.152.400,00	DINAS PERDAGANGAN	
	3.30.02.2.01.0002	Fasilitasi pembinaan dan pemantauan kepemilikan Nomor Induk Berusaha (NIB) untuk distributor, agen, grosir/perkulakan dan toko swalayan melalui Sistem Perizinan Berusaha melalui Sistem Elektronik																			
			Jumlah laporan hasil pembinaan dan pemantauan kepemilikan Nomor Induk Berusaha (NIB) untuk distributor, agen, grosir/perkulakan dan toko swalayan melalui Sistem Perizinan Berusaha melalui Sistem Elektronik				25,00 Pelaku Usaha	25,00 laporan	0,00	0,00	0,00	0,00	Kab. Tapin, Semua Kecamatan, Semua Kel/Desa	PENDAPATAN ASLI DAERAH (PAD)	-	-		0,00	DINAS PERDAGANGAN		
3.	3.30.03	<b>PROGRAM PENINGKATAN SARANA DISTRIBUSI PERDAGANGAN</b>																			
			-				-	-	4.964.326.885,00	8.334.024.801,00	6.700.082.461,00	8.303.510.496,00							13.267.837.381,00		

NO	KODE	URUSAN / BIDANG URUSAN / PROGRAM / KEGIATAN / SUB KEGIATAN	INDIKATOR PROGRAM / KEGIATAN / SUB KEGIATAN	TARGET AKHIR PERIODE RENSTRA OPD	REALISASI CAPAIAN RENJA OPD TAHUN 2022	PRAKIRAAN CAPAIAN TARGET RENJA OPD TAHUN 2023	CAPAIAN KINERJA DAN KERANGKA PENDANAAN										KELOMPOK SASARAN	PRAKIRAAN MAJU RENCANA TAHUN 2025		PERANGKAT DAERAH PENANGGUNG JAWAB	
							TARGET 2024		PAGU INDIKATIF (Rp)			Bertambah/Berkurang (10-12)	LOKASI	SUMBER DANA	PRIORITAS			TARGET	PAGU INDIKATIF (Rp)		
							SEBELUM	SESUDAH	RKPD 2024	APBD 2024	RKPD PERUBAHAN 2024				NASIONAL	DAERAH					
1	2	3	4	5	6	7	8	9	10	11	12	13	14	15	16	17	18	19	20	21	
	3.30.03.2.01	Pembangunan dan Pengelolaan Sarana Distribusi Perdagangan	-				-	-	4.791.170.785,00	8.020.678.401,00	6.588.289.261,00	1.797.118.476,00			Memperkuat Ketahanan Ekonomi Untuk Pertumbuhan Yang Berkualitas dan Berkeadilan	-			13.056.786.241,00	DINAS PERDAGANGAN	
	3.30.03.2.01.0001	Penyediaan Sarana Distribusi Perdagangan																			
			Jumlah Sarana Distribusi Perdagangan				5 Unit	5 Unit	2.342.809.405,00	4.702.392.821,00	3.521.381.381,00	1.178.571.976,00	Kab. Tapin, Semua Kecamatan, Semua Kel/Desa	PENDAPATAN ASLI DAERAH (PAD)	Memperkuat Ketahanan Ekonomi Untuk Pertumbuhan Yang Berkualitas dan Berkeadilan	-			8.802.351.300,00	DINAS PERDAGANGAN	
	3.30.03.2.01.0002	Fasilitasi Pengelolaan Sarana Distribusi Perdagangan																			
			Jumlah Fasilitas Pengelolaan Sarana Distribusi Perdagangan				13 Unit	13 Unit	2.448.361.380,00	3.318.285.580,00	3.066.907.880,00	618.546.500,00	Kab. Tapin, Semua Kecamatan, Semua Kel/Desa	PENDAPATAN ASLI DAERAH (PAD)	Memperkuat Ketahanan Ekonomi Untuk Pertumbuhan Yang Berkualitas dan Berkeadilan	-			4.254.434.941,00	DINAS PERDAGANGAN	
	3.30.03.2.02	Pembinaan Terhadap Pengelola Sarana Distribusi Perdagangan Masyarakat di Wilayah Kerjanya	-				-	-	173.156.100,00	313.346.400,00	111.793.200,00	-61.362.900,00			Memperkuat Ketahanan Ekonomi Untuk Pertumbuhan Yang Berkualitas dan Berkeadilan	-			211.051.140,00	DINAS PERDAGANGAN	
	3.30.03.2.02.0001	Pembinaan dan Pengendalian Pengelola Sarana Distribusi Perdagangan																			
			Jumlah Dokumen Hasil Pembinaan dan Pengendalian kepada Pengelola Sarana Distribusi Perdagangan				3 Dokumen	3 Dokumen	173.156.100,00	313.346.400,00	111.793.200,00	-61.362.900,00	Kab. Tapin, Semua Kecamatan, Semua Kel/Desa	PENDAPATAN ASLI DAERAH (PAD)	Memperkuat Ketahanan Ekonomi Untuk Pertumbuhan Yang Berkualitas dan Berkeadilan	-			211.051.140,00	DINAS PERDAGANGAN	
4.	<b>3.30.04</b>	<b>PROGRAM STABILISASI HARGA BARANG KEBUTUHAN POKOK DAN BARANG PENTING</b>	-				-	-	<b>81.429.060,00</b>	<b>2.800.597.980,00</b>	<b>2.300.947.680,00</b>	<b>1.182.158.340,00</b>							<b>1.263.587.400,00</b>		
	3.30.04.2.02	Pengendalian Harga, dan Stok Barang Kebutuhan Pokok dan Barang Penting di Tingkat Pasar Kabupaten/Kota	-				-	-	60.398.260,00	2.740.054.780,00	2.277.604.480,00	2.217.206.220,00			Memperkuat Ketahanan Ekonomi Untuk Pertumbuhan Yang Berkualitas dan Berkeadilan	-			1.263.587.400,00	DINAS PERDAGANGAN	
	3.30.04.2.02.0001	Pemantauan Harga dan Stok Barang Kebutuhan Pokok dan Barang Penting pada Pelaku Usaha Distribusi Barang dalam 1 (Satu) Kabupaten/Kota																			
			Jumlah Laporan Pemantauan Harga dan Stok Barang Kebutuhan Pokok dan Barang Penting pada Pelaku Usaha Distribusi Barang dalam 1 (Satu) Kabupaten/Kota				48 Laporan	48 Laporan	47.505.900,00	219.978.000,00	199.540.100,00	152.034.200,00	Kab. Tapin, Semua Kecamatan, Semua Kel/Desa	PENDAPATAN ASLI DAERAH (PAD)	Memperkuat Ketahanan Ekonomi Untuk Pertumbuhan Yang Berkualitas dan Berkeadilan	-			1.263.587.400,00	DINAS PERDAGANGAN	
	3.30.04.2.02.0003	Pelaksanaan Operasi Pasar Reguler dan Pasar Khusus yang Berdampak dalam 1 (Satu) Kabupaten/Kota																			
			Jumlah Laporan Pelaksanaan Operasi Pasar Reguler dan Pasar Khusus yang Berdampak dalam 1 (Satu) Kabupaten/Kota				0 Laporan	0 Laporan	12.892.360,00	2.520.076.780,00	2.078.064.380,00	2.065.172.020,00	Kab. Tapin, Semua Kecamatan, Semua Kel/Desa	PENDAPATAN ASLI DAERAH (PAD)	Memperkuat Ketahanan Ekonomi Untuk Pertumbuhan Yang Berkualitas dan Berkeadilan	-			0,00	DINAS PERDAGANGAN	
	3.30.04.2.03	Pengawasan Pupuk dan Pestisida Bersubsidi di Tingkat Daerah Kabupaten/Kota	-				-	-	21.030.800,00	60.543.200,00	23.343.200,00	2.312.400,00			-	-				0,00	DINAS PERDAGANGAN
	3.30.04.2.03.0003	Pengawasan Penyaluran dan Penggunaan Pupuk dan Pestisida Bersubsidi																			
			Jumlah Laporan Pengawasan Penyaluran dan Penggunaan Pupuk dan Pestisida Bersubsidi dengan Realisasi Minimal 90%				0 Laporan	0 Laporan	21.030.800,00	60.543.200,00	23.343.200,00	2.312.400,00	Kab. Tapin, Semua Kecamatan, Semua Kel/Desa	PENDAPATAN ASLI DAERAH (PAD)	-	-			0,00	DINAS PERDAGANGAN	
5.	<b>3.30.05</b>	<b>PROGRAM PENGEMBANGAN EKSPOR</b>	-				-	-	<b>124.019.816,00</b>	<b>413.555.068,00</b>	<b>348.009.268,00</b>	<b>-124.019.816,00</b>							<b>0,00</b>		
	3.30.05.2.01	Penyelenggaraan Promosi Dagang Melalui Pameran Dagang dan Misi Dagang bagi Produk Ekspor Unggulan yang Terdapat pada 1 (Satu) Daerah Kabupaten/Kota	-				-	-	124.019.816,00	413.555.068,00	348.009.268,00	223.989.452,00			Memperkuat Ketahanan Ekonomi Untuk Pertumbuhan Yang Berkualitas dan Berkeadilan	-				0,00	DINAS PERDAGANGAN
	3.30.05.2.01.0002	Pameran Dagang Nasional																			
			Jumlah Pelaku Usaha yang Difasilitasi dalam Pameran Dagang				10,00 Pelaku Usaha	10,00 Pelaku Usaha	64.333.048,00	364.469.600,00	264.293.300,00	199.960.252,00	Kab. Tapin, Semua Kecamatan, Semua Kel/Desa	PENDAPATAN ASLI DAERAH (PAD)	Memperkuat Ketahanan Ekonomi Untuk Pertumbuhan Yang Berkualitas dan Berkeadilan	-				0,00	DINAS PERDAGANGAN
	3.30.05.2.01.0003	Pameran Dagang Lokal																			
			Jumlah Pelaku Usaha yang Difasilitasi dalam Pameran Dagang Lokal				15,00 Pelaku Usaha	15,00 Pelaku Usaha	45.826.768,00	49.085.468,00	83.715.968,00	37.889.200,00	Kab. Tapin, Semua Kecamatan, Semua Kel/Desa	PENDAPATAN ASLI DAERAH (PAD)	Memperkuat Ketahanan Ekonomi Untuk Pertumbuhan Yang Berkualitas dan Berkeadilan	-				0,00	DINAS PERDAGANGAN
	3.30.05.2.01.0004	Misi Dagang bagi Produk Ekspor Unggulan																			
			Jumlah Pelaku Usaha yang Difasilitasi dalam Misi Dagang Produk Ekspor Unggulan				25,00 Pelaku Usaha	25,00 laporan	13.860.000,00	0,00	0,00	-13.860.000,00	Kab. Tapin, Semua Kecamatan, Semua Kel/Desa	PENDAPATAN ASLI DAERAH (PAD)	-	-				0,00	DINAS PERDAGANGAN
6.	<b>3.30.06</b>	<b>PROGRAM STANDARDISASI DAN PERLINDUNGAN KONSUMEN</b>	-				-	-	<b>228.893.730,00</b>	<b>493.178.980,00</b>	<b>298.684.400,00</b>	<b>2.015.670.170,00</b>							<b>2.244.563.900,00</b>		
	3.30.06.2.01	Pelaksanaan Metrologi Legal, Berupa Tera, Tera Ulang, dan Pengawasan	-				-	-	228.893.730,00	493.178.980,00	298.684.400,00	69.790.670,00			Memperkuat Ketahanan Ekonomi Untuk Pertumbuhan Yang Berkualitas dan Berkeadilan	-				2.244.563.900,00	DINAS PERDAGANGAN
	3.30.06.2.01.0001	Pelaksanaan Metrologi Legal, Berupa Tera, Tera Ulang																			
			Jumlah Alat Ukur, Alat Takar, Alat Timbang, dan Alat Perlengkapan Ditera Ulang				900 Unit	900 Unit	211.132.630,00	392.686.730,00	244.907.550,00	33.774.920,00	Kab. Tapin, Semua Kecamatan, Semua Kel/Desa	PENDAPATAN ASLI DAERAH (PAD)	Memperkuat Ketahanan Ekonomi Untuk Pertumbuhan Yang Berkualitas dan Berkeadilan	-				2.244.563.900,00	DINAS PERDAGANGAN
	3.30.06.2.01.0002	Pengawasan/Penyuluhan Metrologi Legal																			



NO	KODE	URUSAN / BIDANG URUSAN / PROGRAM / KEGIATAN / SUB KEGIATAN	INDIKATOR PROGRAM / KEGIATAN / SUB KEGIATAN	TARGET AKHIR PERIODE RENJTA OPD	REALISASI CAPAIAN RENJTA OPD TAHUN 2022	PRAKIRAAN CAPAIAN TARGET RENJTA OPD TAHUN 2023	CAPAIAN KINERJA DAN KERANGKA PENDANAAN										KELOMPOK SASARAN	PRAKIRAAN MAJU RENCANA TAHUN 2025		PERANGKAT DAERAH PENANGGUNG JAWAB						
							TARGET 2024		PAGU INDIKATIF (Rp)			Bertambah/Berkurang (10-12)	LOKASI	SUMBER DANA	PRIORITAS			TARGET	PAGU INDIKATIF (Rp)							
							SEBELUM	SESUDAH	RKPD 2024	APBD 2024	RKPD PERUBAHAN 2024				NASIONAL	DAERAH										
1	2	3	4	5	6	7	8	9	10	11	12	13	14	15	16	17	18	19	20	21						
			Jumlah Pelaku Usaha di Bidang Metrologi Legal yang Dibina				0 Orang	0 Orang	17.761.100,00	100.492.250,00	53.776.850,00	36.015.750,00	Kab. Tapin, Semua Kecamatan, Semua Kel/Desa	PENDAPATAN ASLI DAERAH (PAD)	Memperkuat Ketahanan Ekonomi Untuk Pertumbuhan Yang Berkualitas dan Berkeadilan	-			0,00	DINAS PERDAGANGAN						
7.	3.30.07	PROGRAM PENGGUNAAN DAN PEMASARAN PRODUK DALAM NEGERI	-				-	-	289.145.050,00	632.937.150,00	503.223.943,00	-289.145.050,00							0,00							
	3.30.07.2.01	Pelaksanaan Promosi, Pemasaran dan Peningkatan Penggunaan Produk Dalam Negeri	-				-	-	289.145.050,00	632.937.150,00	503.223.943,00	214.078.893,00			Memperkuat Ketahanan Ekonomi Untuk Pertumbuhan Yang Berkualitas dan Berkeadilan	-	-		0,00	DINAS PERDAGANGAN						
	3.30.07.2.01.0005	Pelaksanaan Promosi Penggunaan Produk Dalam Negeri di Tingkat Kabupaten/Kota																								
			Jumlah UMKM yang memperoleh fasilitas Promosi Penggunaan Produk Dalam Negeri di Tingkat Kabupaten/Kota				0,00 UMKM	0,00 UMKM	289.145.050,00	632.937.150,00	503.223.943,00	214.078.893,00	Kab. Tapin, Semua Kecamatan, Semua Kel/Desa	PENDAPATAN ASLI DAERAH (PAD)	Memperkuat Ketahanan Ekonomi Untuk Pertumbuhan Yang Berkualitas dan Berkeadilan	-			0,00	DINAS PERDAGANGAN						
		DINAS PERINDUSTRIAN																	6.611.803.048,00	8.141.764.006,00	10.749.228.859,00	4.137.425.811,00			3.131.381.015,00	
2		URUSAN PEMERINTAHAN WAJIB YANG TIDAK BERKAITAN DENGAN PELAYANAN DASAR							213.829.700,00	261.173.480,00	600.620.480,00	386.790.780,00							0,00							
	2.17	URUSAN PEMERINTAHAN BIDANG KOPERASI, USAHA KECIL, DAN MENENGAH							213.829.700,00	261.173.480,00	600.620.480,00	386.790.780,00							0,00							
1.	2.17.03	PROGRAM PENGAWASAN DAN PEMERIKSAAN KOPERASI	Persentase Koperasi yang Sehat				-	- %	30.372.200,00	27.809.310,00	27.809.310,00	-30.372.200,00							0,00							
	2.17.03.2.01	Pemeriksaan dan Pengawasan Koperasi, Koperasi Simpan Pinjam/Unit Simpan Pinjam Koperasi yang Wilayah Keanggotaannya dalam Daerah Kabupaten/ Kota	-				-	-	30.372.200,00	27.809.310,00	27.809.310,00	-2.562.890,00			Memperkuat Ketahanan Ekonomi Untuk Pertumbuhan Yang Berkualitas dan Berkeadilan	-	-		0,00	DINAS PERINDUSTRIAN						
	2.17.03.2.01.0003	Penguatan Tata Kelola Kelembagaan Koperasi																								
			Jumlah Koperasi yang Dilakukan Penguatan Tata Kelola Kelembagaan Koperasi				30,00 Unit Usaha	30 Unit Usaha	30.372.200,00	27.809.310,00	27.809.310,00	-2.562.890,00	Kab. Tapin, Semua Kecamatan, Semua Kel/Desa	PENDAPATAN ASLI DAERAH (PAD)	Memperkuat Ketahanan Ekonomi Untuk Pertumbuhan Yang Berkualitas dan Berkeadilan	-			0,00	DINAS PERINDUSTRIAN						
2.	2.17.05	PROGRAM PENDIDIKAN DAN LATIHAN PERKOPERASIAN	Persentase Koperasi yang Sehat				-	- %	17.767.000,00	27.809.310,00	112.854.310,00	-17.767.000,00							0,00							
	2.17.05.2.01	Pendidikan dan Latihan Perkerjasama Bagi Koperasi yang Wilayah Keanggotaan dalam Daerah Kabupaten/Kota	-				-	-	17.767.000,00	27.809.310,00	112.854.310,00	95.087.310,00			Memperkuat Ketahanan Ekonomi Untuk Pertumbuhan Yang Berkualitas dan Berkeadilan	-	-		0,00	DINAS PERINDUSTRIAN						
	2.17.05.2.01.0001	Peningkatan Pemahaman dan Pengetahuan Perkoperasian serta Kapasitas dan Kompetensi SDM Koperasi																								
			Jumlah SDM yang Memahami Pengetahuan Perkoperasian				30,00 Orang	25,00 Orang	17.767.000,00	27.809.310,00	112.854.310,00	95.087.310,00	Kab. Tapin, Semua Kecamatan, Semua Kel/Desa	PENDAPATAN ASLI DAERAH (PAD) DAK NON FISIK-PK2UKM	Memperkuat Ketahanan Ekonomi Untuk Pertumbuhan Yang Berkualitas dan Berkeadilan	-			0,00	DINAS PERINDUSTRIAN						
3.	2.17.06	PROGRAM PEMBERDAYAAN DAN PERLINDUNGAN KOPERASI	Persentase Koperasi yang Sehat				-	- %	60.572.600,00	49.009.310,00	49.009.310,00	-60.572.600,00							0,00							
	2.17.06.2.01	Pemberdayaan dan Perlindungan Koperasi yang Keanggotaannya dalam Daerah Kabupaten/Kota	-				-	-	60.572.600,00	49.009.310,00	49.009.310,00	-11.563.290,00			Memperkuat Ketahanan Ekonomi Untuk Pertumbuhan Yang Berkualitas dan Berkeadilan	-	-		0,00	DINAS PERINDUSTRIAN						
	2.17.06.2.01.0009	Pemberdayaan Koperasi dengan Keanggotaan Daerah Kabupaten/Kota																								
			Koperasi dengan Keanggotaan Daerah Kabupaten/Kota				0 Unit Usaha	0 Unit Usaha	60.572.600,00	49.009.310,00	49.009.310,00	-11.563.290,00	Kab. Tapin, Semua Kecamatan, Semua Kel/Desa	PENDAPATAN ASLI DAERAH (PAD)	Memperkuat Ketahanan Ekonomi Untuk Pertumbuhan Yang Berkualitas dan Berkeadilan	-			0,00	DINAS PERINDUSTRIAN						
4.	2.17.08	PROGRAM PENGEMBANGAN UMKM	Persentase Produk UMKM Lokal yang Masuk Pasar Modern				-	- %	105.117.900,00	156.545.550,00	410.947.550,00	-105.117.900,00							0,00							
	2.17.08.2.01	Pengembangan Usaha Mikro dengan Orientasi Peningkatan Skala Usaha Menjadi Usaha Kecil	-				-	-	105.117.900,00	156.545.550,00	410.947.550,00	305.829.650,00			Memperkuat Ketahanan Ekonomi Untuk Pertumbuhan Yang Berkualitas dan Berkeadilan	-	-		0,00	DINAS PERINDUSTRIAN						
	2.17.08.2.01.0006	Produksi dan Pengolahan, Pemasaran, Sumber Daya Manusia, serta Desain dan Teknologi																								
			Jumlah Unit Usaha UMKM yang Mendapatkan Fasilitas Produksi dan Pengolahan, Pemasaran, Sumber Daya Manusia, Serta Desain dan Teknologi				90,00 Unit Usaha	80,00 Unit Usaha	105.117.900,00	156.545.550,00	410.947.550,00	305.829.650,00	Kab. Tapin, Semua Kecamatan, Semua Kel/Desa	PENDAPATAN ASLI DAERAH (PAD) DAK NON FISIK-PK2UKM	Memperkuat Ketahanan Ekonomi Untuk Pertumbuhan Yang Berkualitas dan Berkeadilan	-			0,00	DINAS PERINDUSTRIAN						
3		URUSAN PEMERINTAHAN PILIHAN							6.397.973.348,00	7.880.590.526,00	10.148.608.379,00	3.750.635.031,00							0,00							
	3.31	URUSAN PEMERINTAHAN BIDANG PERINDUSTRIAN							6.397.973.348,00	7.880.590.526,00	10.148.608.379,00	3.750.635.031,00							0,00							
1.	3.31.01	PROGRAM PENUNJANG URUSAN PEMERINTAHAN DAERAH KABUPATEN/KOTA	-				-	-	5.288.466.273,00	5.793.070.562,00	6.376.380.455,00	-2.157.085.258,00							0,00							
	3.31.01.2.01	Perencanaan, Penganggaran, dan Evaluasi Kinerja Perangkat Daerah	Persentase Laporan Hasil Monitoring dan Evaluasi Perencanaan Kinerja yang Ditindaklanjuti Persentase Rekomendasi LHE AKIP yang Ditindaklanjuti Persentase Tindak Lanjut Perencanaan dan Pelaporan Atas Rekomendasi dari Mitra Kerja di Bappelitbang				-	100 %	16.000.000,00	6.040.400,00	6.050.800,00	-9.949.200,00			-	-	-		0,00	DINAS PERINDUSTRIAN						
	3.31.01.2.01.0006	Koordinasi dan Penyusunan Laporan Capaian Kinerja dan Ikhtisar Realisasi Kinerja SKPD																								

NO	KODE	URUSAN / BIDANG URUSAN / PROGRAM / KEGIATAN / SUB KEGIATAN	INDIKATOR PROGRAM / KEGIATAN / SUB KEGIATAN	TARGET AKHIR PERIODE RENSTRA OPD	REALISASI CAPAIAN RENJA OPD TAHUN 2022	PRAKIRAAN CAPAIAN TARGET RENJA OPD TAHUN 2023	CAPAIAN KINERJA DAN KERANGKA PENDANAAN										KELOMPOK SASARAN	PRAKIRAAN MAJU RENCANA TAHUN 2025		PERANGKAT DAERAH PENANGGUNG JAWAB
							TARGET 2024		PAGU INDIKATIF (Rp)			Bertambah/Berkurang (10-12)	LOKASI	SUMBER DANA	PRIORITAS			TARGET	PAGU INDIKATIF (Rp)	
							SEBELUM	SESUDAH	RKPD 2024	APBD 2024	RKPD PERUBAHAN 2024				NASIONAL	DAERAH				
1	2	3	4	5	6	7	8	9	10	11	12	13	14	15	16	17	18	19	20	21
			Jumlah Laporan Capaian Kinerja dan Ikhtisar Realisasi Kinerja SKPD dan Laporan Hasil Koordinasi Penyusunan Laporan Capaian Kinerja dan Ikhtisar Realisasi Kinerja SKPD				13 Laporan	13 Laporan	16.000.000,00	6.040.400,00	6.050.800,00	-9.949.200,00	Kab. Tapin, Semua Kecamatan, Semua Kel/Desa	PENDAPATAN ASLI DAERAH (PAD)	-	-			0,00	DINAS PERINDUSTRIAN
3.31.01.2.02		Administrasi Keuangan Perangkat Daerah	Persentase Laporan Keuangan yang Disampaikan Tepat Waktu dan Sesuai Standar Akuntansi Pemerintahan (SAP) Persentase Surat Pertanggungjawaban yang Sesuai Standar Penatausahaan Keuangan				-	100 %	3.012.915.946,00	3.078.847.362,00	3.311.508.743,00	298.592.797,00			-	-			3.033.850.209,00	DINAS PERINDUSTRIAN
3.31.01.2.02.0001		Penyediaan Gaji dan Tunjangan ASN																		
			Jumlah Orang yang Menerima Gaji dan Tunjangan ASN				22 Orang/bulan	21 Orang/bulan	2.996.933.746,00	3.072.396.422,00	3.305.057.803,00	308.124.057,00	Kab. Tapin, Semua Kecamatan, Semua Kel/Desa	PENDAPATAN ASLI DAERAH (PAD)	-	-			3.024.850.209,00	DINAS PERINDUSTRIAN
3.31.01.2.02.0005		Koordinasi dan Penyusunan Laporan Keuangan Akhir Tahun SKPD																		
			Jumlah Laporan Keuangan Akhir Tahun SKPD dan Laporan Hasil Koordinasi Penyusunan Laporan Keuangan Akhir Tahun SKPD				8 Laporan	1 Laporan	9.000.300,00	3.345.400,00	3.345.400,00	-5.654.900,00	Kab. Tapin, Semua Kecamatan, Semua Kel/Desa	PENDAPATAN ASLI DAERAH (PAD)	-	-			5.000.000,00	DINAS PERINDUSTRIAN
3.31.01.2.02.0007		Koordinasi dan Penyusunan Laporan Keuangan Bulanan/ Triwulanan/ Semesteran SKPD																		
			Jumlah Laporan Keuangan Bulanan/ Triwulanan/ Semesteran SKPD dan Laporan Koordinasi Penyusunan Laporan Keuangan Bulanan/ Triwulanan/ Semesteran SKPD				8 Laporan	1 Laporan	6.981.900,00	3.105.540,00	3.105.540,00	-3.876.360,00	Kab. Tapin, Semua Kecamatan, Semua Kel/Desa	PENDAPATAN ASLI DAERAH (PAD)	-	-			4.000.000,00	DINAS PERINDUSTRIAN
3.31.01.2.06		Administrasi Umum Perangkat Daerah	Persentase ASN Perangkat Daerah yang Mendapatkan Pelayanan Administrasi Kepegawaian dengan Baik Persentase Barang Milik Daerah (BMD) dalam Kondisi Baik Persentase Kelulusan ASN Perangkat Daerah yang Mengikuti Peningkatan Kapasitas				-	70 % 80 %	1.449.735.874,00	1.926.405.040,00	2.042.837.040,00	593.101.166,00			-	-			97.530.806,00	DINAS PERINDUSTRIAN
3.31.01.2.06.0001		Penyediaan Komponen Instalasi Listrik/Penerangan Bangunan Kantor																		
			Jumlah Paket Komponen Instalasi Listrik/Penerangan Bangunan Kantor yang Disediakan				1 Paket	1 Paket	7.680.700,00	3.978.300,00	3.978.300,00	-3.702.400,00	Kab. Tapin, Semua Kecamatan, Semua Kel/Desa	PENDAPATAN ASLI DAERAH (PAD)	-	-			3.833.400,00	DINAS PERINDUSTRIAN
3.31.01.2.06.0002		Penyediaan Peralatan dan Perlengkapan Kantor																		
			Jumlah Paket Peralatan dan Perlengkapan Kantor yang Disediakan				1 Paket	1 Paket	113.065.500,00	111.716.500,00	88.593.200,00	-24.472.300,00	Kab. Tapin, Semua Kecamatan, Semua Kel/Desa	PENDAPATAN ASLI DAERAH (PAD)	-	-			0,00	DINAS PERINDUSTRIAN
3.31.01.2.06.0004		Penyediaan Bahan Logistik Kantor																		
			Jumlah Paket Bahan Logistik Kantor yang Disediakan				1 Paket	1 Paket	213.416.506,00	46.772.200,00	113.369.700,00	-100.046.806,00	Kab. Tapin, Semua Kecamatan, Semua Kel/Desa	PENDAPATAN ASLI DAERAH (PAD)	-	-			85.130.406,00	DINAS PERINDUSTRIAN
3.31.01.2.06.0005		Penyediaan Barang Cetak dan Penggandaan																		
			Jumlah Paket Barang Cetak dan Penggandaan yang Disediakan				1,00 Paket	1,00 Paket	58.451.968,00	55.822.640,00	36.420.440,00	-22.031.528,00	Kab. Tapin, Semua Kecamatan, Semua Kel/Desa	PENDAPATAN ASLI DAERAH (PAD)	-	-			0,00	DINAS PERINDUSTRIAN
3.31.01.2.06.0007		Penyediaan Bahan/Material																		
			Jumlah Paket Bahan/Material yang Disediakan				1 Paket	1 Paket	7.299.200,00	1.541.000,00	1.541.000,00	-5.758.200,00	Kab. Tapin, Semua Kecamatan, Semua Kel/Desa	PENDAPATAN ASLI DAERAH (PAD)	-	-			3.867.000,00	DINAS PERINDUSTRIAN
3.31.01.2.06.0008		Fasilitasi Kunjungan Tamu																		
			Jumlah Laporan Fasilitasi Kunjungan Tamu				1 Laporan	1 Laporan	9.098.000,00	3.000.000,00	3.000.000,00	-6.098.000,00	Kab. Tapin, Semua Kecamatan, Semua Kel/Desa	PENDAPATAN ASLI DAERAH (PAD)	-	-			4.700.000,00	DINAS PERINDUSTRIAN
3.31.01.2.06.0009		Penyelenggaraan Rapat Koordinasi dan Konsultasi SKPD																		
			Jumlah Laporan Penyelenggaraan Rapat Koordinasi dan Konsultasi SKPD				1,00 Laporan	1,00 Laporan	1.040.724.000,00	1.703.574.400,00	1.795.934.400,00	755.210.400,00	Kab. Tapin, Semua Kecamatan, Semua Kel/Desa	PENDAPATAN ASLI DAERAH (PAD)	-	-			0,00	DINAS PERINDUSTRIAN
3.31.01.2.07		Pengadaan Barang Milik Daerah Penunjang Urusan Pemerintahan Daerah	-				-	-	374.116.100,00	534.670.100,00	739.070.100,00	364.954.000,00			-	-			0,00	DINAS PERINDUSTRIAN
3.31.01.2.07.0006		Pengadaan Peralatan dan Mesin Lainnya																		
			Jumlah Unit Peralatan dan Mesin Lainnya yang Disediakan				1,00 Unit	1,00 Unit	374.116.100,00	534.670.100,00	739.070.100,00	364.954.000,00	Kab. Tapin, Semua Kecamatan, Semua Kel/Desa	PENDAPATAN ASLI DAERAH (PAD)	-	-			0,00	DINAS PERINDUSTRIAN
3.31.01.2.08		Penyediaan Jasa Penunjang Urusan Pemerintahan Daerah	-				-	-	344.638.224,00	197.872.044,00	226.032.056,00	-118.606.168,00			-	-			0,00	DINAS PERINDUSTRIAN
3.31.01.2.08.0002		Penyediaan Jasa Komunikasi, Sumber Daya Air dan Listrik																		
			Jumlah Laporan Penyediaan Jasa Komunikasi, Sumber Daya Air dan Listrik yang Disediakan				1,00 Laporan	12 Laporan	162.640.000,00	62.976.564,00	72.720.076,00	-89.919.924,00	Kab. Tapin, Semua Kecamatan, Semua Kel/Desa	PENDAPATAN ASLI DAERAH (PAD)	-	-			0,00	DINAS PERINDUSTRIAN
3.31.01.2.08.0004		Penyediaan Jasa Pelayanan Umum Kantor																		
			Jumlah Laporan Penyediaan Jasa Pelayanan Umum Kantor yang Disediakan				1 Laporan	12 Laporan	181.998.224,00	134.895.480,00	153.311.980,00	-28.686.244,00	Kab. Tapin, Semua Kecamatan, Semua Kel/Desa	PENDAPATAN ASLI DAERAH (PAD)	-	-			0,00	DINAS PERINDUSTRIAN
3.31.01.2.09		Pemeliharaan Barang Milik Daerah Penunjang Urusan Pemerintahan Daerah	Persentase Barang Milik Daerah (BMD) dalam Kondisi Baik				-	100 %	91.060.129,00	49.235.616,00	50.881.716,00	-40.178.413,00			-	-			0,00	DINAS PERINDUSTRIAN
3.31.01.2.09.0001		Penyediaan Jasa Pemeliharaan, Biaya Pemeliharaan, dan Pajak Kendaraan Perorangan Dinas atau Kendaraan Dinas Jabatan																		

NO	KODE	URUSAN / BIDANG URUSAN / PROGRAM / KEGIATAN / SUB KEGIATAN	INDIKATOR PROGRAM / KEGIATAN / SUB KEGIATAN	TARGET AKHIR PERIODE RENSTRA OPD	REALISASI CAPAIAN RENJA OPD TAHUN 2022	PRAKIRAAN CAPAIAN TARGET RENJA OPD TAHUN 2023	CAPAIAN KINERJA DAN KERANGKA PENDANAAN										KELOMPOK SASARAN	PRAKIRAAN MAJU RENCANA TAHUN 2025		PERANGKAT DAERAH PENANGGUNG JAWAB	
							TARGET 2024		PAGU INDIKATIF (Rp)			Bertambah/Berkurang (10-12)	LOKASI	SUMBER DANA	PRIORITAS			TARGET	PAGU INDIKATIF (Rp)		
							SEBELUM	SESUDAH	RKPD 2024	APBD 2024	RKPD PERUBAHAN 2024				NASIONAL	DAERAH					
1	2	3	4	5	6	7	8	9	10	11	12	13	14	15	16	17	18	19	20	21	
			Jumlah Kendaraan Perorangan Dinas atau Kendaraan Dinas Jabatan yang Dipelihara dan Dibayarkan Pajaknya				1.00 Unit	1.00 Unit	61.943.080,00	43.521.600,00	45.167.700,00	-16.775.380,00	Kab. Tapin, Semua Kecamatan, Semua Kel/Desa	PENDAPATAN ASLI DAERAH (PAD)	-	-			0,00	DINAS PERINDUSTRIAN	
	3.31.01.2.09.0006	Pemeliharaan Peralatan dan Mesin Lainnya					1.00 Unit	1.00 Unit	29.117.049,00	5.714.016,00	5.714.016,00	-23.403.033,00	Kab. Tapin, Semua Kecamatan, Semua Kel/Desa	PENDAPATAN ASLI DAERAH (PAD)	-	-			0,00	DINAS PERINDUSTRIAN	
2.	3.31.02	PROGRAM PERENCANAAN DAN PEMBANGUNAN INDUSTRI	Persentase IKM Berbasis Agro dan Kimia yang Sesuai Standar				-	undefined	694.815.000,00	1.761.362.262,00	3.419.158.222,00	-694.815.000,00							0,00		
	3.31.02.2.01	Penyusunan dan Evaluasi Rencana Pembangunan Industri Kabupaten/Kota					-	-	694.815.000,00	1.761.362.262,00	3.419.158.222,00	2.724.343.222,00		Memperkuat Ketahanan Ekonomi Untuk Pertumbuhan Yang Berkualitas dan Berkeadilan	-	-			0,00	DINAS PERINDUSTRIAN	
	3.31.02.2.01.0002	Koordinasi, Sinkronisasi, dan Pelaksanaan Kebijakan Percepatan Pengembangan, Penyebaran dan Perwilayahan Industri					23.00 Dokumen	1 Dokumen	41.000.000,00	14.183.700,00	14.183.700,00	-26.816.300,00	Kab. Tapin, Semua Kecamatan, Semua Kel/Desa	PENDAPATAN ASLI DAERAH (PAD)	Memperkuat Ketahanan Ekonomi Untuk Pertumbuhan Yang Berkualitas dan Berkeadilan	-	-			0,00	DINAS PERINDUSTRIAN
	3.31.02.2.01.0003	Koordinasi, Sinkronisasi, dan Pelaksanaan Pembangunan Sumber Daya Industri					1.00 Dokumen	1 Dokumen	133.796.100,00	683.950.860,00	315.573.260,00	181.777.160,00	Kab. Tapin, Semua Kecamatan, Semua Kel/Desa	PENDAPATAN ASLI DAERAH (PAD)	Memperkuat Ketahanan Ekonomi Untuk Pertumbuhan Yang Berkualitas dan Berkeadilan	-	-			0,00	DINAS PERINDUSTRIAN
	3.31.02.2.01.0004	Koordinasi, Sinkronisasi, dan Pelaksanaan Pembangunan Sarana dan Prasarana Industri					1.00 Dokumen	1 Dokumen	369.228.600,00	131.275.752,00	2.157.449.312,00	1.788.220.712,00	Kab. Tapin, Semua Kecamatan, Semua Kel/Desa	PENDAPATAN ASLI DAERAH (PAD)	Memperkuat Ketahanan Ekonomi Untuk Pertumbuhan Yang Berkualitas dan Berkeadilan	-	-			0,00	DINAS PERINDUSTRIAN
	3.31.02.2.01.0005	Koordinasi, Sinkronisasi, dan Pelaksanaan Pemberdayaan Industri dan Peran Serta Masyarakat					5.00 Dokumen	10 Dokumen	150.790.300,00	931.951.950,00	931.951.950,00	781.161.650,00	Kab. Tapin, Semua Kecamatan, Semua Kel/Desa	PENDAPATAN ASLI DAERAH (PAD)	Memperkuat Ketahanan Ekonomi Untuk Pertumbuhan Yang Berkualitas dan Berkeadilan	-	-			0,00	DINAS PERINDUSTRIAN
3.	3.31.03	PROGRAM PENGENDALIAN IZIN USAHA INDUSTRI	-				-	-	127.990.600,00	168.903.156,00	191.076.056,00	-127.990.600,00							0,00		
	3.31.03.2.01	Penerbitan Izin Usaha Industri (IUI), Izin Perluasan Usaha Industri (IPUI), Izin Usaha Kawasan Industri (IUKI) dan Izin Perluasan Kawasan Industri (IPKI) Kewenangan Kabupaten/Kota					-	-	127.990.600,00	168.903.156,00	191.076.056,00	63.085.456,00		Memperkuat Ketahanan Ekonomi Untuk Pertumbuhan Yang Berkualitas dan Berkeadilan	-	-			0,00	DINAS PERINDUSTRIAN	
	3.31.03.2.01.0004	Fasilitasi verifikasi pemenuhan persyaratan/standar kegiatan usaha sektor perindustrian dalam rangka penerbitan perizinan berusaha berbasis risiko melalui Sistem Informasi Industri Nasional (SIINas) yang terintegrasi dengan Sistem Online Single Submission Risk Base Approach (OSS RBA)					1.00 Dokumen	1.00 Dokumen	127.990.600,00	168.903.156,00	191.076.056,00	63.085.456,00	Kab. Tapin, Semua Kecamatan, Semua Kel/Desa	PENDAPATAN ASLI DAERAH (PAD)	Memperkuat Ketahanan Ekonomi Untuk Pertumbuhan Yang Berkualitas dan Berkeadilan	-	-			0,00	DINAS PERINDUSTRIAN
	3.31.03.2.01.0005	Fasilitasi verifikasi pemenuhan persyaratan/standar kegiatan usaha sektor perindustrian dalam rangka penerbitan perizinan berusaha berbasis risiko untuk bidang usaha sektor perindustrian dengan tingkat risiko usaha Menengah-Tinggi dan Tinggi, melalui SIINas yang terintegrasi dengan Sistem OSS RBA, bagi Penanaman Modal Dalam Negeri (PMDN) dengan skala usaha Industri Kecil dan Industri Menengah, selain bidang usaha tertentu yang menjadi kewenangan pemerintah pusat					1.00 Dokumen	1.00 Dokumen	127.990.600,00	168.903.156,00	191.076.056,00	63.085.456,00	Kab. Tapin, Semua Kecamatan, Semua Kel/Desa	PENDAPATAN ASLI DAERAH (PAD)	Memperkuat Ketahanan Ekonomi Untuk Pertumbuhan Yang Berkualitas dan Berkeadilan	-	-			0,00	DINAS PERINDUSTRIAN
4.	3.31.04	PROGRAM PENGELOLAAN SISTEM INFORMASI INDUSTRI NASIONAL	-				-	-	286.701.475,00	157.254.546,00	161.993.646,00	-286.701.475,00							0,00		
	3.31.04.2.01	Penyediaan Informasi Industri untuk Informasi Industri untuk IUI, IPUI, IUKI dan IPKI Kewenangan Kabupaten/Kota					-	-	286.701.475,00	157.254.546,00	161.993.646,00	-124.707.829,00		Memperkuat Ketahanan Ekonomi Untuk Pertumbuhan Yang Berkualitas dan Berkeadilan	-	-			0,00	DINAS PERINDUSTRIAN	
	3.31.04.2.01.0001	Fasilitasi Pengumpulan, Pengolahan dan Analisis Data Industri, Data Kawasan Industri serta Data Lain Lingkup Kabupaten/Kota Melalui Sistem Informasi Industri Nasional (SIINas)					1.00 Dokumen	1.00 Dokumen	197.233.540,00	108.000.000,00	120.309.100,00	-76.924.440,00	Kab. Tapin, Semua Kecamatan, Semua Kel/Desa	PENDAPATAN ASLI DAERAH (PAD)	Memperkuat Ketahanan Ekonomi Untuk Pertumbuhan Yang Berkualitas dan Berkeadilan	-	-			0,00	DINAS PERINDUSTRIAN
	3.31.04.2.01.0002	Diseminasi, Publikasi Data Informasi dan Analisa Industri Kabupaten/Kota Melalui SIINas					1.00 Dokumen	1.00 Dokumen	70.802.900,00	16.527.273,00	12.765.073,00	-58.037.827,00	Kab. Tapin, Semua Kecamatan, Semua Kel/Desa	PENDAPATAN ASLI DAERAH (PAD)	Memperkuat Ketahanan Ekonomi Untuk Pertumbuhan Yang Berkualitas dan Berkeadilan	-	-			0,00	DINAS PERINDUSTRIAN
	3.31.04.2.01.0003	Pemantauan dan Evaluasi Kepatuhan Perusahaan Industri dan Perusahaan Kawasan Industri Lingkup Kabupaten/Kota dalam Penyampaian Data ke SIINas					1.00 Dokumen	1.00 Dokumen	18.665.035,00	32.727.273,00	28.919.473,00	10.254.438,00	Kab. Tapin, Semua Kecamatan, Semua Kel/Desa	PENDAPATAN ASLI DAERAH (PAD)	Memperkuat Ketahanan Ekonomi Untuk Pertumbuhan Yang Berkualitas dan Berkeadilan	-	-			0,00	DINAS PERINDUSTRIAN
		SEKRETARIAT DAERAH							86.390.362.292,00	135.962.310.396,00	154.820.045.084,00	68.429.682.792,00							45.002.898.097,00		
4		UNSUR PENDUKUNG URUSAN PEMERINTAHAN							86.390.362.292,00	135.962.310.396,00	154.820.045.084,00	68.429.682.792,00							45.002.898.097,00		
4.01		SEKRETARIAT DAERAH							86.390.362.292,00	135.962.310.396,00	154.820.045.084,00	68.429.682.792,00							45.002.898.097,00		



NO	KODE	URUSAN / BIDANG URUSAN / PROGRAM / KEGIATAN / SUB KEGIATAN	INDIKATOR PROGRAM / KEGIATAN / SUB KEGIATAN	TARGET AKHIR PERIODE RENSTRA OPD	REALISASI CAPAIAN RENJA OPD TAHUN 2022	PRAKIRAAN CAPAIAN TARGET RENJA OPD TAHUN 2023	CAPAIAN KINERJA DAN KERANGKA PENDANAAN										KELOMPOK SASARAN	PRAKIRAAN MAJU RENCANA TAHUN 2025		PERANGKAT DAERAH PENANGGUNG JAWAB
							TARGET 2024		PAGU INDIKATIF (Rp)			Bertambah/Berkurang (10-12)	LOKASI	SUMBER DANA	PRIORITAS			TARGET	PAGU INDIKATIF (Rp)	
							SEBELUM	SESUDAH	RKPD 2024	APBD 2024	RKPD PERUBAHAN 2024				NASIONAL	DAERAH				
1	2	3	4	5	6	7	8	9	10	11	12	13	14	15	16	17	18	19	20	21
1.	4.01.01	PROGRAM PENUNJANG URUSAN PEMERINTAHAN DAERAH KABUPATEN/KOTA	undefined Persentase rekomendasi LHE AKIP yang ditindak lanjuti				-	undefined 100 undefined persen	65.473.259.740,00	87.785.853.316,00	106.135.602.738,00	-20.470.361.643,00							45.002.898.097,00	
	4.01.01.2.01	Perencanaan, Penganggaran, dan Evaluasi Kinerja Perangkat Daerah	Persentase Dokumen Perencanaan dan Pelaporan yang sesuai standar				-	100 persen	38.000.000,00	40.660.000,00	40.660.000,00	2.660.000,00			Revolusi Mental dan Pembangunan Kebudayaan	-	ASN		38.000.000,00	SEKRETARIAT DAERAH
	4.01.01.2.01.0006	Koordinasi dan Penyusunan Laporan Capaian Kinerja dan Ikhtisar Realisasi Kinerja SKPD																		
			Jumlah Laporan Capaian Kinerja dan Ikhtisar Realisasi Kinerja SKPD dan Laporan Hasil Koordinasi Penyusunan Laporan Capaian Kinerja dan Ikhtisar Realisasi Kinerja SKPD					10 Laporan	10 Laporan	38.000.000,00	40.660.000,00	40.660.000,00	2.660.000,00	Kab. Tapin, Semua Kecamatan, Semua Kel/Desa	PENDAPATAN ASLI DAERAH (PAD)	Revolusi Mental dan Pembangunan Kebudayaan	-		38.000.000,00	SEKRETARIAT DAERAH
	4.01.01.2.02	Administrasi Keuangan Perangkat Daerah	-				-	-	21.365.910.085,00	14.517.143.864,00	16.071.879.578,00	-5.294.030.507,00			-	-	ASN		17.398.694.395,00	SEKRETARIAT DAERAH
	4.01.01.2.02.0001	Penyediaan Gaji dan Tunjangan ASN																		
			Jumlah Orang yang Menerima Gaji dan Tunjangan ASN					85 Orang/bulan	85 Orang/bulan	21.209.585.085,00	14.362.613.864,00	15.917.349.578,00	-5.292.235.507,00	Kab. Tapin, Semua Kecamatan, Semua Kel/Desa	PENDAPATAN ASLI DAERAH (PAD)	-	-		17.242.369.695,00	SEKRETARIAT DAERAH
	4.01.01.2.02.0003	Pelaksanaan Penatausahaan dan Pengujian/Verifikasi Keuangan SKPD																		
			Jumlah Dokumen Penatausahaan dan Pengujian/Verifikasi Keuangan SKPD					1000 Dokumen	1000 Dokumen	151.325.000,00	146.400.000,00	146.400.000,00	-4.925.000,00	Kab. Tapin, Semua Kecamatan, Semua Kel/Desa	PENDAPATAN ASLI DAERAH (PAD)	Revolusi Mental dan Pembangunan Kebudayaan	-		151.324.700,00	SEKRETARIAT DAERAH
	4.01.01.2.02.0005	Koordinasi dan Penyusunan Laporan Keuangan Akhir Tahun SKPD																		
			Jumlah Laporan Keuangan Akhir Tahun SKPD dan Laporan Hasil Koordinasi Penyusunan Laporan Keuangan Akhir Tahun SKPD					1 Laporan	1 Laporan	2.500.000,00	4.065.000,00	4.065.000,00	1.565.000,00	Kab. Tapin, Semua Kecamatan, Semua Kel/Desa	PENDAPATAN ASLI DAERAH (PAD)	Revolusi Mental dan Pembangunan Kebudayaan	-		2.500.000,00	SEKRETARIAT DAERAH
	4.01.01.2.02.0007	Koordinasi dan Penyusunan Laporan Keuangan Bulanan/ Triwulanan/ Semesteran SKPD																		
			Jumlah Laporan Keuangan Bulanan/ Triwulanan/ Semesteran SKPD dan Laporan Koordinasi Penyusunan Laporan Keuangan Bulanan/Triwulanan/Semesteran SKPD					1 Laporan	1 Laporan	2.500.000,00	4.065.000,00	4.065.000,00	1.565.000,00	Kab. Tapin, Semua Kecamatan, Semua Kel/Desa	PENDAPATAN ASLI DAERAH (PAD)	Revolusi Mental dan Pembangunan Kebudayaan	-		2.500.000,00	SEKRETARIAT DAERAH
	4.01.01.2.05	Administrasi Kepegawaian Perangkat Daerah	-				-	-	2.417.934.200,00	3.434.832.800,00	2.104.832.800,00	-313.101.400,00			Revolusi Mental dan Pembangunan Kebudayaan	-	-		2.217.934.200,00	SEKRETARIAT DAERAH
	4.01.01.2.05.0002	Pengadaan Pakaian Dinas beserta Atribut Kelengkapannya																		
			Jumlah Paket Pakaian Dinas beserta Atribut Kelengkapan					12 Paket	12 Paket	2.244.718.300,00	3.208.827.000,00	1.878.827.000,00	-365.891.300,00	Kab. Tapin, Semua Kecamatan, Semua Kel/Desa	PENDAPATAN ASLI DAERAH (PAD)	Revolusi Mental dan Pembangunan Kebudayaan	-		2.044.718.300,00	SEKRETARIAT DAERAH
	4.01.01.2.05.0003	Pendataan dan Pengolahan Administrasi Kepegawaian																		
			Jumlah Dokumen Pendataan dan Pengolahan Administrasi Kepegawaian					12 Dokumen	12 Dokumen	173.215.900,00	226.005.800,00	226.005.800,00	52.789.900,00	Kab. Tapin, Semua Kecamatan, Semua Kel/Desa	PENDAPATAN ASLI DAERAH (PAD)	Revolusi Mental dan Pembangunan Kebudayaan	-		173.215.900,00	SEKRETARIAT DAERAH
	4.01.01.2.06	Administrasi Umum Perangkat Daerah	-				-	-	16.435.888.519,00	12.031.448.775,00	16.665.852.875,00	229.964.356,00			Revolusi Mental dan Pembangunan Kebudayaan	-	-		8.651.439.731,00	SEKRETARIAT DAERAH
	4.01.01.2.06.0001	Penyediaan Komponen Instalasi Listrik/Penerangan Bangunan Kantor																		
			Jumlah Paket Komponen Instalasi Listrik/Penerangan Bangunan Kantor yang Disediakan					12 Paket	12 Paket	216.327.500,00	164.520.600,00	311.726.700,00	95.399.200,00	Kab. Tapin, Semua Kecamatan, Semua Kel/Desa	PENDAPATAN ASLI DAERAH (PAD)	Revolusi Mental dan Pembangunan Kebudayaan	-		153.492.165,00	SEKRETARIAT DAERAH
	4.01.01.2.06.0002	Penyediaan Peralatan dan Perlengkapan Kantor																		
			Jumlah Paket Peralatan dan Perlengkapan Kantor yang Disediakan					12 Paket	12 Paket	501.903.319,00	453.053.800,00	453.053.800,00	-48.849.519,00	Kab. Tapin, Semua Kecamatan, Semua Kel/Desa	PENDAPATAN ASLI DAERAH (PAD)	Revolusi Mental dan Pembangunan Kebudayaan	-		401.880.066,00	SEKRETARIAT DAERAH
	4.01.01.2.06.0004	Penyediaan Bahan Logistik Kantor																		
			Jumlah Paket Bahan Logistik Kantor yang Disediakan					12 Paket	12 Paket	342.365.200,00	515.000.000,00	515.000.000,00	172.634.800,00	Kab. Tapin, Semua Kecamatan, Semua Kel/Desa	PENDAPATAN ASLI DAERAH (PAD)	Revolusi Mental dan Pembangunan Kebudayaan	-		342.375.000,00	SEKRETARIAT DAERAH
	4.01.01.2.06.0005	Penyediaan Barang Cetak dan Penggandaan																		
			Jumlah Paket Barang Cetak dan Penggandaan yang Disediakan					12 Paket	12 Paket	74.600.000,00	72.495.000,00	72.495.000,00	-2.105.000,00	Kab. Tapin, Semua Kecamatan, Semua Kel/Desa	PENDAPATAN ASLI DAERAH (PAD)	Revolusi Mental dan Pembangunan Kebudayaan	-		74.600.000,00	SEKRETARIAT DAERAH
	4.01.01.2.06.0007	Penyediaan Bahan/Material																		
			Jumlah Paket Bahan/Material yang Disediakan					1 Paket	1 Paket	10.228.784,00	9.023.700,00	9.023.700,00	-1.205.084,00	Kab. Tapin, Semua Kecamatan, Semua Kel/Desa	PENDAPATAN ASLI DAERAH (PAD)	Revolusi Mental dan Pembangunan Kebudayaan	-		10.228.784,00	SEKRETARIAT DAERAH
	4.01.01.2.06.0008	Fasilitasi Kunjungan Tamu																		
			Jumlah Laporan Fasilitasi Kunjungan Tamu					12 Laporan	12 Laporan	4.389.849.500,00	2.833.686.675,00	3.328.686.675,00	-1.061.162.825,00	Kab. Tapin, Semua Kecamatan, Semua Kel/Desa	PENDAPATAN ASLI DAERAH (PAD)	Revolusi Mental dan Pembangunan Kebudayaan	-		2.568.249.500,00	SEKRETARIAT DAERAH
	4.01.01.2.06.0009	Penyelenggaraan Rapat Koordinasi dan Konsultasi SKPD																		
			Jumlah Laporan Penyelenggaraan Rapat Koordinasi dan Konsultasi SKPD					12 Laporan	12 Laporan	10.900.614.216,00	7.983.669.000,00	11.975.867.000,00	1.075.252.784,00	Kab. Tapin, Semua Kecamatan, Semua Kel/Desa	PENDAPATAN ASLI DAERAH (PAD)	Revolusi Mental dan Pembangunan Kebudayaan	-		5.100.614.216,00	SEKRETARIAT DAERAH
	4.01.01.2.07	Pengadaan Barang Milik Daerah Penunjang Urusan Pemerintah Daerah	-				-	-	3.496.082.800,00	28.615.831.800,00	42.531.289.952,00	39.035.207.152,00			Revolusi Mental dan Pembangunan Kebudayaan	-	-		6.767.952.293,00	SEKRETARIAT DAERAH
	4.01.01.2.07.0002	Pengadaan Kendaraan Dinas Operasional atau Lapangan																		

NO	KODE	URUSAN / BIDANG URUSAN / PROGRAM / KEGIATAN / SUB KEGIATAN	INDIKATOR PROGRAM / KEGIATAN / SUB KEGIATAN	TARGET AKHIR PERIODE RENSTRA OPD	REALISASI CAPAIAN RENJA OPD TAHUN 2022	PRAKIRAAN CAPAIAN TARGET RENJA OPD TAHUN 2023	CAPAIAN KINERJA DAN KERANGKA PENDANAAN										KELOMPOK SASARAN	PRAKIRAAN MAJU RENCANA TAHUN 2025		PERANGKAT DAERAH PENANGGUNG JAWAB
							TARGET 2024		PAGU INDIKATIF (Rp)			Bertambah/Berkurang (10-12)	LOKASI	SUMBER DANA	PRIORITAS			TARGET	PAGU INDIKATIF (Rp)	
							SEBELUM	SESUDAH	RKPD 2024	APBD 2024	RKPD PERUBAHAN 2024				NASIONAL	DAERAH				
1	2	3	4	5	6	7	8	9	10	11	12	13	14	15	16	17	18	19	20	21
			Jumlah Unit Kendaraan Dinas Operasional atau Lapangan yang Disediakan				9 Unit	9 Unit	1.845.761.400,00	4.128.632.400,00	2.724.632.400,00	878.871.000,00	Kab. Tapin, Semua Kecamatan, Semua Kel/Desa	PENDAPATAN ASLI DAERAH (PAD)	Revolusi Mental dan Pembangunan Kebudayaan	-			977.839.417,00	SEKRETARIAT DAERAH
4.01.01.2.07.0005		Pengadaan Mebel																		
			Jumlah Paket Mebel yang Disediakan				8 Unit	8 Unit	302.148.100,00	4.511.583.200,00	6.750.356.655,00	6.448.208.555,00	Kab. Tapin, Semua Kecamatan, Semua Kel/Desa	PENDAPATAN ASLI DAERAH (PAD)	Revolusi Mental dan Pembangunan Kebudayaan	-			4.826.270.474,00	SEKRETARIAT DAERAH
4.01.01.2.07.0006		Pengadaan Peralatan dan Mesin Lainnya																		
			Jumlah Unit Peralatan dan Mesin Lainnya yang Disediakan				140 Unit	140 Unit	1.200.175.700,00	5.083.775.600,00	11.419.563.548,00	10.219.387.848,00	Kab. Tapin, Semua Kecamatan, Semua Kel/Desa	PENDAPATAN ASLI DAERAH (PAD)	Revolusi Mental dan Pembangunan Kebudayaan	-			823.703.733,00	SEKRETARIAT DAERAH
4.01.01.2.07.0009		Pengadaan Gedung Kantor atau Bangunan Lainnya																		
			Jumlah Unit Gedung Kantor atau Bangunan Lainnya yang Disediakan				2 Unit	2 Unit	147.997.600,00	14.891.840.600,00	21.636.737.349,00	21.488.739.749,00	Kab. Tapin, Semua Kecamatan, Semua Kel/Desa	PENDAPATAN ASLI DAERAH (PAD)	Revolusi Mental dan Pembangunan Kebudayaan	-			140.138.669,00	SEKRETARIAT DAERAH
4.01.01.2.08		Penyediaan Jasa Penunjang Urusan Pemerintahan Daerah	-				-	-	5.658.181.320,00	7.205.737.000,00	9.064.908.119,00	3.406.726.799,00			-	-			4.810.731.612,00	SEKRETARIAT DAERAH
4.01.01.2.08.0001		Penyediaan Jasa Surat Menyurat																		
			Jumlah Laporan Penyediaan Jasa Surat Menyurat				12 Laporan	12 Laporan	129.775.000,00	129.488.000,00	129.488.000,00	-287.000,00	Kab. Tapin, Semua Kecamatan, Semua Kel/Desa	PENDAPATAN ASLI DAERAH (PAD)	-	-			129.775.000,00	SEKRETARIAT DAERAH
4.01.01.2.08.0002		Penyediaan Jasa Komunikasi, Sumber Daya Air dan Listrik																		
			Jumlah Laporan Penyediaan Jasa Komunikasi, Sumber Daya Air dan Listrik yang Disediakan				12 Laporan	12 Laporan	2.634.098.000,00	3.436.330.020,00	4.436.319.644,00	1.802.221.644,00	Kab. Tapin, Semua Kecamatan, Semua Kel/Desa	PENDAPATAN ASLI DAERAH (PAD)	-	-			2.631.504.600,00	SEKRETARIAT DAERAH
4.01.01.2.08.0003		Penyediaan Jasa Peralatan dan Perlengkapan Kantor																		
			Jumlah Laporan Penyediaan Jasa Peralatan dan Perlengkapan Kantor yang Disediakan				12 Laporan	12 Laporan	1.604.302.620,00	2.285.843.980,00	2.560.493.070,00	956.190.450,00	Kab. Tapin, Semua Kecamatan, Semua Kel/Desa	PENDAPATAN ASLI DAERAH (PAD)	-	-			1.122.765.680,00	SEKRETARIAT DAERAH
4.01.01.2.08.0004		Penyediaan Jasa Pelayanan Umum Kantor																		
			Jumlah Laporan Penyediaan Jasa Pelayanan Umum Kantor yang Disediakan				12 Laporan	12 Laporan	1.290.005.700,00	1.354.075.000,00	1.938.607.405,00	648.601.705,00	Kab. Tapin, Semua Kecamatan, Semua Kel/Desa	PENDAPATAN ASLI DAERAH (PAD)	-	-			926.686.332,00	SEKRETARIAT DAERAH
4.01.01.2.09		Pemeliharaan Barang Milik Daerah Penunjang Urusan Pemerintahan Daerah	-				-	-	4.608.132.110,00	10.719.998.372,00	8.750.133.909,00	4.142.001.799,00			Revolusi Mental dan Pembangunan Kebudayaan	-			4.194.919.460,00	SEKRETARIAT DAERAH
4.01.01.2.09.0002		Penyediaan Jasa Pemeliharaan, Biaya Pemeliharaan, Pajak dan Perizinan Kendaraan Dinas Operasional atau Lapangan																		
			Jumlah Kendaraan Dinas Operasional atau Lapangan yang Dipelihara dan Dibayarkan Pajak dan Perizinannya				60 Unit	60 Unit	2.315.893.660,00	2.880.219.768,00	2.880.219.768,00	564.326.108,00	Kab. Tapin, Semua Kecamatan, Semua Kel/Desa	PENDAPATAN ASLI DAERAH (PAD)	Revolusi Mental dan Pembangunan Kebudayaan	-			2.371.347.458,00	SEKRETARIAT DAERAH
4.01.01.2.09.0006		Pemeliharaan Peralatan dan Mesin Lainnya																		
			Jumlah Peralatan dan Mesin Lainnya yang Dipelihara				100 Unit	100 Unit	605.924.950,00	542.408.704,00	616.818.380,00	10.893.430,00	Kab. Tapin, Semua Kecamatan, Semua Kel/Desa	PENDAPATAN ASLI DAERAH (PAD)	Revolusi Mental dan Pembangunan Kebudayaan	-			479.095.040,00	SEKRETARIAT DAERAH
4.01.01.2.09.0009		Pemeliharaan/Rehabilitasi Gedung Kantor dan Bangunan Lainnya																		
			Jumlah Gedung Kantor dan Bangunan Lainnya yang Dipelihara/Direhabilitasi				12 Unit	12 Unit	1.686.313.500,00	7.297.369.900,00	5.253.095.761,00	3.566.782.261,00	Kab. Tapin, Semua Kecamatan, Semua Kel/Desa	PENDAPATAN ASLI DAERAH (PAD)	Revolusi Mental dan Pembangunan Kebudayaan	-			1.344.476.962,00	SEKRETARIAT DAERAH
4.01.01.2.11		Administrasi Keuangan dan Operasional Kepala Daerah dan Wakil Kepala Daerah	-				-	-	1.823.226.406,00	1.213.388.455,00	1.213.388.655,00	-609.837.751,00			Revolusi Mental dan Pembangunan Kebudayaan	-			923.226.406,00	SEKRETARIAT DAERAH
4.01.01.2.11.0001		Penyediaan Gaji dan Tunjangan Kepala Daerah dan Wakil Kepala Daerah																		
			Jumlah Orang yang Menerima Gaji dan Tunjangan Kepala Daerah dan Wakil Kepala Daerah				2 Orang/Bulan	2 Orang/Bulan	168.965.946,00	174.962.890,00	174.963.090,00	5.997.144,00	Kab. Tapin, Semua Kecamatan, Semua Kel/Desa	PENDAPATAN ASLI DAERAH (PAD)	Revolusi Mental dan Pembangunan Kebudayaan	-			168.541.206,00	SEKRETARIAT DAERAH
4.01.01.2.11.0002		Penyediaan Pakaian Dinas dan Atribut Kelengkapan Kepala Daerah dan Wakil Kepala Daerah																		
			Jumlah Paket Pakaian Dinas dan Atribut Kelengkapan Kepala Daerah dan Wakil Kepala Daerah yang Disediakan				12 Paket	12 Paket	1.254.260.460,00	638.425.565,00	638.425.565,00	-615.834.895,00	Kab. Tapin, Semua Kecamatan, Semua Kel/Desa	PENDAPATAN ASLI DAERAH (PAD)	Revolusi Mental dan Pembangunan Kebudayaan	-			754.685.200,00	SEKRETARIAT DAERAH
4.01.01.2.11.0004		Penyediaan Dana Penunjang Operasional Kepala Daerah dan Wakil Kepala Daerah																		
			Jumlah Orang yang Menerima Dana Penunjang Operasional Kepala Daerah dan Wakil Kepala Daerah				0 Orang/Bulan	0 Orang/Bulan	400.000.000,00	400.000.000,00	400.000.000,00	0,00	Kab. Tapin, Semua Kecamatan, Semua Kel/Desa	PENDAPATAN ASLI DAERAH (PAD)	Revolusi Mental dan Pembangunan Kebudayaan	-			0,00	SEKRETARIAT DAERAH
4.01.01.2.12		Fasilitasi Kerumah tanggaan Sekretariat Daerah	-				-	-	2.682.474.400,00	2.637.593.700,00	2.697.902.300,00	15.427.900,00			Revolusi Mental dan Pembangunan Kebudayaan	-			0,00	SEKRETARIAT DAERAH
4.01.01.2.12.0001		Penyediaan Kebutuhan Rumah Tangga Kepala Daerah																		
			Jumlah Paket Kebutuhan Rumah Tangga Kepala Daerah yang Disediakan				3 Paket	3 Paket	1.425.719.100,00	1.644.854.500,00	1.613.638.200,00	187.919.100,00	Kab. Tapin, Semua Kecamatan, Semua Kel/Desa	PENDAPATAN ASLI DAERAH (PAD)	Revolusi Mental dan Pembangunan Kebudayaan	-			0,00	SEKRETARIAT DAERAH
4.01.01.2.12.0002		Penyediaan Kebutuhan Rumah Tangga Wakil Kepala Daerah																		
			Jumlah Paket Kebutuhan Rumah Tangga Wakil Kepala Daerah yang Disediakan				3 Paket	3 Paket	1.028.856.880,00	380.848.000,00	472.372.900,00	-556.483.980,00	Kab. Tapin, Semua Kecamatan, Semua Kel/Desa	PENDAPATAN ASLI DAERAH (PAD)	Revolusi Mental dan Pembangunan Kebudayaan	-			0,00	SEKRETARIAT DAERAH
4.01.01.2.12.0003		Penyediaan Kebutuhan Rumah Tangga Sekretariat Daerah																		



NO	KODE	URUSAN / BIDANG URUSAN / PROGRAM / KEGIATAN / SUB KEGIATAN	INDIKATOR PROGRAM / KEGIATAN / SUB KEGIATAN	TARGET AKHIR PERIODE RENSTRA OPD	REALISASI CAPAIAN RENJA OPD TAHUN 2022	PRAKIRAAN CAPAIAN TARGET RENJA OPD TAHUN 2023	CAPAIAN KINERJA DAN KERANGKA PENDANAAN										KELOMPOK SASARAN	PRAKIRAAN MAJU RENCANA TAHUN 2025		PERANGKAT DAERAH PENANGGUNG JAWAB
							TARGET 2024		PAGU INDIKATIF (Rp)			Bertambah/Berkurang (10-12)	LOKASI	SUMBER DANA	PRIORITAS			TARGET	PAGU INDIKATIF (Rp)	
							SEBELUM	SESUDAH	RKPD 2024	APBD 2024	RKPD PERUBAHAN 2024				NASIONAL	DAERAH				
1	2	3	4	5	6	7	8	9	10	11	12	13	14	15	16	17	18	19	20	21
			Jumlah Paket Kebutuhan Rumah Tangga Sekretariat Daerah yang Disediakan				2 Paket	2 Paket	227.898.420,00	611.891.200,00	611.891.200,00	383.992.780,00	Kab. Tapin, Semua Kecamatan, Semua Kel/Desa	PENDAPATAN ASLI DAERAH (PAD)	Revolusi Mental dan Pembangunan Kebudayaan	-			0,00	SEKRETARIAT DAERAH
	4.01.01.2.13	Penataan Organisasi	Indeks Kepuasan Asistensi LKJIP ke SKPD Indeks Kepuasan Asistensi Peningkatan Standar Pelayanan Publik Persentase Dokumen PK (Perjanjian Kinerja) dan IKI (Indikator Kinerja Individu SKPD sesuai standar dan tepat waktu Persentase jabatan yang teridentifikasi sesuai aturan Persentase Penyederhanaan birokrasi yang diselesaikan sesuai tahapan Persentase SKPD yang melaksanakan internalisasi Core Value ASN Persentase SKPD yang memahami sistem kerja Persentase SKPD yang memiliki Kelompok Budaya Kerja yang aktif Persentase SKPD yang memiliki LKJIP memenuhi standar dan tepat waktu Persentase SKPD yang struktur organisasinya disederhanakan sesuai ketentuan Persentase struktur organisasi yang teridentifikasi sesuai aturan Persentase tahapan pelaksanaan sistem kerja Persentase UPP yang memahami Standar Pelayanan Publik				-	100 nilai 100 persen 60 persen 70 persen 75 persen 80 persen 88 nilai	817.857.850,00	1.218.046.350,00	1.218.046.350,00	400.188.500,00			Meningkatkan Sumber Daya Manusia Yang Berkualitas Dan Berdaya Saing	-			0,00	SEKRETARIAT DAERAH
	4.01.01.2.13.0001	Pengelolaan Kelembagaan dan Analisis Jabatan	Jumlah Dokumen Pengelolaan Kelembagaan dan Analisis Jabatan				10 Dokumen	10 Dokumen	299.720.500,00	449.850.600,00	476.850.600,00	177.130.100,00	Kab. Tapin, Semua Kecamatan, Semua Kel/Desa	PENDAPATAN ASLI DAERAH (PAD)	Meningkatkan Sumber Daya Manusia Yang Berkualitas Dan Berdaya Saing	-			0,00	SEKRETARIAT DAERAH
	4.01.01.2.13.0002	Fasilitasi Pelayanan Publik dan Tata Laksana	Jumlah Laporan Hasil Fasilitasi Pelayanan Publik dan Tata Laksana				45 Laporan	45 Laporan	272.752.850,00	422.811.250,00	334.043.750,00	61.290.900,00	-	PENDAPATAN ASLI DAERAH (PAD)	Meningkatkan Sumber Daya Manusia Yang Berkualitas Dan Berdaya Saing	-			0,00	SEKRETARIAT DAERAH
	4.01.01.2.13.0003	Peningkatan Kinerja dan Reformasi Birokrasi	Jumlah Dokumen Peningkatan Kinerja dan Reformasi Birokrasi				45 Dokumen	45 Dokumen	245.384.500,00	345.384.500,00	407.152.000,00	161.767.500,00	Kab. Tapin, Semua Kecamatan, Semua Kel/Desa	PENDAPATAN ASLI DAERAH (PAD)	Meningkatkan Sumber Daya Manusia Yang Berkualitas Dan Berdaya Saing	-			0,00	SEKRETARIAT DAERAH
	4.01.01.2.14	Pelaksanaan Protokol dan Komunikasi Pimpinan	Indeks Kualitas Pelayanan Keprotokolan Persentase Informasi Daerah Yang Terpublikasi Persentase Kegiatan Pimpinan Yang Terpublikasi				-	100 % 80 Point	6.129.572.050,00	6.151.172.200,00	5.776.708.200,00	-352.863.850,00			-	-	Mengoptimalkan Pelayanan Komunikasi, Informasi dan Keprotokolan Lingkup Kdh Wkdh		0,00	SEKRETARIAT DAERAH
	4.01.01.2.14.0001	Fasilitasi Keprotokolan	Jumlah Laporan Hasil Fasilitasi Keprotokolan				100,00 Laporan	100,00 Laporan	512.193.750,00	545.081.500,00	545.081.500,00	32.887.750,00	Kab. Tapin, Semua Kecamatan, Semua Kel/Desa	PENDAPATAN ASLI DAERAH (PAD)	-	-			0,00	SEKRETARIAT DAERAH
	4.01.01.2.14.0002	Fasilitasi Komunikasi Pimpinan	Jumlah Laporan Hasil Fasilitasi Komunikasi Pimpinan				100,00 Laporan	100,00 Laporan	2.501.372.800,00	2.282.989.400,00	2.362.989.400,00	-138.383.400,00	Kab. Tapin, Semua Kecamatan, Semua Kel/Desa	PENDAPATAN ASLI DAERAH (PAD)	-	-			0,00	SEKRETARIAT DAERAH
	4.01.01.2.14.0003	Pendokumentasian Tugas Pimpinan	Jumlah Laporan Pendokumentasian Tugas Pimpinan				100,00 Laporan	100,00 Laporan	3.116.005.500,00	3.323.101.300,00	2.868.637.300,00	-247.368.200,00	Kab. Tapin, Semua Kecamatan, Semua Kel/Desa	PENDAPATAN ASLI DAERAH (PAD)	-	-			0,00	SEKRETARIAT DAERAH
2.	4.01.02	PROGRAM PEMERINTAHAN DAN KESEJAHTERAAN RAKYAT	Persentase dokumen kerjasama daerah sesuai ketentuan Persentase Kelurahan dengan status Cepat berkembang Persentase Kinerja SKPD dalam Tata Kelola Pemerintahan yang baik Indeks Kepuasan Masyarakat (IKM)Kegiatan sosial				-	100 70 75 85 persen persen poin persen	19.867.503.052,00	46.097.691.680,00	45.057.090.050,00	-19.867.503.052,00							0,00	

NO	KODE	URUSAN / BIDANG URUSAN / PROGRAM / KEGIATAN / SUB KEGIATAN	INDIKATOR PROGRAM / KEGIATAN / SUB KEGIATAN	TARGET AKHIR PERIODE RENSTRA OPD	REALISASI CAPAIAN RENJA OPD TAHUN 2022	PRAKIRAAN CAPAIAN TARGET RENJA OPD TAHUN 2023	CAPAIAN KINERJA DAN KERANGKA PENDANAAN										KELOMPOK SASARAN	PRAKIRAAN MAJU RENCANA TAHUN 2025		PERANGKAT DAERAH PENANGGUNG JAWAB	
							TARGET 2024		PAGU INDIKATIF (Rp)			Bertambah/Berkurang (10-12)	LOKASI	SUMBER DANA	PRIORITAS			TARGET	PAGU INDIKATIF (Rp)		
							SEBELUM	SESUDAH	RKPD 2024	APBD 2024	RKPD PERUBAHAN 2024				NASIONAL	DAERAH					
1	2	3	4	5	6	7	8	9	10	11	12	13	14	15	16	17	18	19	20	21	
	4.01.02.2.01	Administrasi Tata Pemerintahan	Indeks Kepuasan Layanan Asistensi LPPD Persentase laporan kinerja pejabat kepala daerah sesuai standar Persentase Hasil Evaluasi Dokumen kerjasama yang ditindaklanjuti Persentase hasil evaluasi Kelurahan yang ditindaklanjuti Persentase Hasil Evaluasi yang ditindaklanjuti Persentase Hasil Koordinasi LKPJ yang ditindaklanjuti Persentase Hasil Koordinasi, sinkronisasi dan evaluasi data Kewilayahan yang ditindaklanjuti Persentase Hasil Monitoring dan Evaluasi Capaian SPM yang ditindaklanjuti Persentase Hasil Sosialisasi, Koordinasi dan Evaluasi yang ditindaklanjuti Persentase Kelurahan yang mendapatkan pembinaan sesuai ketentuan Persentase SKPD, Desa, Kelurahan, Instansi Vertikal yang memahami Administrasi Kewilayahan Persentase SKPD pengampu SPM yang memahami Penyusunan Dokumen SPM Persentase SKPD pengampu SPM yang menyampaikan data tepat waktu Persentase SKPD yang memahami Dokumen kerjasama Daerah Persentase SKPD yang memahami Pelaporan Kinerja Pejabat Kepala Daerah Persentase SKPD yang memahami penyusunan dokumen LKPJ Persentase SKPD yang memahami penyusunan dokumen LPPD Persentase SKPD yang menyampaikan data tepat waktu Persentase SKPD yang terfasilitasi dengan baik Persentase titik koordinat data kewilayahan yang dilacak dengan akurat				-	100 Indeks Kejuapars en, 100 persen 80 poin	563.233.220,00	2.339.903.950,00	2.198.676.400,00	1.635.443.180,00			-	-				0,00	SEKRETARIAT DAERAH
	4.01.02.2.01.0001	Penataan Administrasi Pemerintahan	Jumlah Dokumen Hasil Penataan Administrasi Pemerintahan				250 Dokumen	250 Dokumen	205.294.400,00	342.341.200,00	372.431.200,00	167.136.800,00	Kab. Tapin, Semua Kecamatan, Semua Kel/Desa	PENDAPATAN ASLI DAERAH (PAD)	-	-				0,00	SEKRETARIAT DAERAH
	4.01.02.2.01.0002	Pengelolaan Administrasi Kewilayahan	Jumlah Dokumen Hasil Pengelolaan Administrasi Kewilayahan				6 Dokumen	6 Dokumen	192.467.820,00	1.310.368.950,00	837.936.900,00	645.469.080,00	Kab. Tapin, Semua Kecamatan, Semua Kel/Desa	PENDAPATAN ASLI DAERAH (PAD)	-	-				0,00	SEKRETARIAT DAERAH
	4.01.02.2.01.0003	Fasilitasi Pelaksanaan Otonomi Daerah	Jumlah Dokumen Hasil Fasilitasi Pelaksanaan Otonomi Daerah				5 Dokumen	5 Dokumen	165.471.000,00	687.193.800,00	988.308.300,00	822.837.300,00	Kab. Tapin, Semua Kecamatan, Semua Kel/Desa	PENDAPATAN ASLI DAERAH (PAD)	-	-				0,00	SEKRETARIAT DAERAH
	4.01.02.2.02	Pelaksanaan Kebijakan Kesejahteraan Rakyat	Jumlah data penerima bantuan sosial Persentase hasil koordinasi yang ditindak lanjut Persentase hasil monitoring dan evaluasi yang tindak lanjut Persentase kegiatan keagamaan yang tepat waktu Persentase kegiatan pembinaan keaksaraan al-quran tepat waktu Persentase kegiatan peringatan hari besar islam (PHBI) yang tepat waktu				-	100 % undefined	18.352.225.022,00	42.805.757.230,00	42.006.383.150,00	23.654.158.128,00		Meningkatkan Sumber Daya Manusia Yang Berkualitas Dan Berdaya Saing	Optimalisasi perlindungan sosial dan pemberdayaan masyarakat	Masyarakat				0,00	SEKRETARIAT DAERAH
	4.01.02.2.02.0001	Fasilitasi Pengelolaan Bina Mental Spiritual	Jumlah Dokumen Hasil Fasilitasi Pengelolaan Bina Mental Spiritual				17 Dokumen	17 Dokumen	6.753.821.871,00	6.778.321.060,00	10.002.057.480,00	3.248.235.609,00	Kab. Tapin, Semua Kecamatan, Semua Kel/Desa	PENDAPATAN ASLI DAERAH (PAD)	Meningkatkan Sumber Daya Manusia Yang Berkualitas Dan Berdaya Saing	Optimalisasi perlindungan sosial dan pemberdayaan masyarakat				0,00	SEKRETARIAT DAERAH
	4.01.02.2.02.0002	Pelaksanaan Kebijakan, Evaluasi, dan Capaian Kinerja Terkait Kesejahteraan Sosial	Jumlah Dokumen Hasil Kebijakan, Evaluasi, dan Capaian Kinerja Terkait Kesejahteraan Sosial yang meliputi Urusan Sosial, Transmigrasi, Kesehatan, Pemberdayaan Perempuan dan Perlindungan Anak, Administrasi Kependudukan Dan Pencatatan Sipil, Pemberdayaan Masyarakat dan Desa, Pengendalian Penduduk dan KB				3 Dokumen	3 Dokumen	11.598.403.151,00	36.027.436.170,00	32.004.325.670,00	20.405.922.519,00	Kab. Tapin, Semua Kecamatan, Linuh Kab. Tapin, Semua Kecamatan, Semua Kel/Desa Kab. Tapin, Semua Kecamatan, Waringin	PENDAPATAN ASLI DAERAH (PAD)	-	-				0,00	SEKRETARIAT DAERAH
	4.01.02.2.03	Fasilitasi dan Koordinasi Hukum	Persentase Dokumen Produk Hukum Daerah pada Website DJIH yang update Persentase Pelayanan Bantuan Hukum yang Diselesaikan Persentase pihak berperkara yang mendapatkan pendampingan sesuai ketentuan Persentase Produk Hukum Daerah yang dilakukan Fasilitasi Tepat Waktu Persentase Produk Hukum Daerah yang dilakukan Harmonisasi sesuai standar Persentase Produk Hukum yang tersosialisasi tepat waktu				-	100 % 50 %	952.044.810,00	952.030.500,00	852.030.500,00	-100.014.310,00			-	-	SKPD/Masyarakat			0,00	SEKRETARIAT DAERAH

NO	KODE	URUSAN / BIDANG URUSAN / PROGRAM / KEGIATAN / SUB KEGIATAN	INDIKATOR PROGRAM / KEGIATAN / SUB KEGIATAN	TARGET AKHIR PERIODE RENSTRA OPD	REALISASI CAPAIAN RENJA OPD TAHUN 2022	PRAKIRAAN CAPAIAN TARGET RENJA OPD TAHUN 2023	CAPAIAN KINERJA DAN KERANGKA PENDANAAN										KELOMPOK SASARAN	PRAKIRAAN MAJU RENCANA TAHUN 2025		PERANGKAT DAERAH PENANGGUNG JAWAB	
							TARGET 2024		PAGU INDIKATIF (Rp)			Bertambah/Berkurang (10-12)	LOKASI	SUMBER DANA	PRIORITAS			TARGET	PAGU INDIKATIF (Rp)		
							SEBELUM	SESUDAH	RKPD 2024	APBD 2024	RKPD PERUBAHAN 2024				NASIONAL	DAERAH					
1	2	3	4	5	6	7	8	9	10	11	12	13	14	15	16	17	18	19	20	21	
	4.01.02.2.03.0001	Fasilitasi Penyusunan Produk Hukum Daerah					200 Dokumen	200 Dokumen	238.647.700,00	267.987.400,00	267.987.400,00	29.339.700,00	Kab. Tapin, Semua Kecamatan, Semua Kel/Desa	PENDAPATAN ASLI DAERAH (PAD)	-	-			0,00	SEKRETARIAT DAERAH	
	4.01.02.2.03.0002	Fasilitasi Bantuan Hukum					1 Kasus	1 Kasus	485.580.600,00	383.814.200,00	283.814.200,00	-201.766.400,00	Kab. Tapin, Semua Kecamatan, Semua Kel/Desa	PENDAPATAN ASLI DAERAH (PAD)	-	-			0,00	SEKRETARIAT DAERAH	
	4.01.02.2.03.0003	Pendokumentasian Produk Hukum dan Pengelolaan Informasi Hukum					200 Dokumen	200 Dokumen	227.816.510,00	300.228.900,00	300.228.900,00	72.412.390,00	Kab. Tapin, Semua Kecamatan, Semua Kel/Desa	PENDAPATAN ASLI DAERAH (PAD)	-	-			0,00	SEKRETARIAT DAERAH	
3.	4.01.03	PROGRAM PEREKONOMIAN DAN PEMBANGUNAN	Persentase rumusan kebijakan perekonomian dan pembangunan daerah yang ditindaklanjuti Persentase forum csr yang aktif Persentase BUMD yang Berkinerja Sehat				-	100 80 undefined % undefined	1.049.599.500,00	2.078.765.400,00	3.627.352.296,00	-1.049.599.500,00							0,00		
	4.01.03.2.01	Pelaksanaan Kebijakan Perekonomian	Persentase BUMD yang diassistensi sesuai standar Persentase BUMD yang menerapkan Good Corporate Governance Persentase Hasil Monitoring dan Evaluasi yang ditindaklanjuti Persentase Laporan Kinerja BUMD sesuai standar				-	undefined undefined	179.470.000,00	629.469.000,00	545.269.000,00	365.799.000,00			Revolusi Mental dan Pembangunan Kebudayaan	Pembentukan Perusahaan Daerah Tapin	ASN			0,00	SEKRETARIAT DAERAH
	4.01.03.2.01.0001	Koordinasi, Sinkronisasi, Monitoring dan Evaluasi Kebijakan Pengelolaan BUMD dan BLUD					2 Dokumen	2 Dokumen	107.670.000,00	107.670.000,00	107.670.000,00	0,00	Kab. Tapin, Semua Kecamatan, Semua Kel/Desa	PENDAPATAN ASLI DAERAH (PAD)	Revolusi Mental dan Pembangunan Kebudayaan	Pembentukan Perusahaan Daerah Tapin			0,00	SEKRETARIAT DAERAH	
	4.01.03.2.01.0002	Pengendalian dan Distribusi Perekonomian					2 Laporan	2 Laporan	58.600.000,00	508.599.000,00	424.399.000,00	365.799.000,00	Kab. Tapin, Semua Kecamatan, Semua Kel/Desa	PENDAPATAN ASLI DAERAH (PAD)	Revolusi Mental dan Pembangunan Kebudayaan	Mengoptimalkan pengawasan aktivitas ekonomi yang berpotensi degradasi lingkungan hidup			0,00	SEKRETARIAT DAERAH	
	4.01.03.2.01.0003	Perencanaan dan Pengawasan Ekonomi Mikro Kecil					1 Dokumen	1 Dokumen	13.200.000,00	13.200.000,00	13.200.000,00	0,00	Kab. Tapin, Semua Kecamatan, Semua Kel/Desa	PENDAPATAN ASLI DAERAH (PAD)	Revolusi Mental dan Pembangunan Kebudayaan	Mengoptimalkan pengawasan aktivitas ekonomi yang berpotensi degradasi lingkungan hidup			0,00	SEKRETARIAT DAERAH	
	4.01.03.2.02	Pelaksanaan Administrasi Pembangunan	-				-	-	93.950.000,00	93.950.000,00	237.399.800,00	143.449.800,00			Revolusi Mental dan Pembangunan Kebudayaan	Penguatan tata kelola kelembagaan dan implementasi perencanaan pembangunan daerah			0,00	SEKRETARIAT DAERAH	
	4.01.03.2.02.0001	Fasilitasi Penyusunan Program Pembangunan					4 Dokumen	4 Dokumen	9.800.000,00	9.800.000,00	10.200.000,00	400.000,00	Kab. Tapin, Semua Kecamatan, Semua Kel/Desa	PENDAPATAN ASLI DAERAH (PAD)	Revolusi Mental dan Pembangunan Kebudayaan	Penguatan tata kelola kelembagaan dan implementasi perencanaan pembangunan daerah			0,00	SEKRETARIAT DAERAH	
	4.01.03.2.02.0002	Pengendalian dan Evaluasi Program Pembangunan					4 Laporan	4 Laporan	33.900.000,00	33.900.000,00	33.900.000,00	0,00	Kab. Tapin, Semua Kecamatan, Semua Kel/Desa	PENDAPATAN ASLI DAERAH (PAD)	Revolusi Mental dan Pembangunan Kebudayaan	Penguatan tata kelola kelembagaan dan implementasi perencanaan pembangunan daerah			0,00	SEKRETARIAT DAERAH	
	4.01.03.2.02.0003	Pengelolaan Evaluasi dan Pelaporan Pelaksanaan Pembangunan					1 Laporan	1 Laporan	50.250.000,00	50.250.000,00	193.299.800,00	143.049.800,00	Kab. Tapin, Semua Kecamatan, Semua Kel/Desa	PENDAPATAN ASLI DAERAH (PAD)	Revolusi Mental dan Pembangunan Kebudayaan	Penguatan tata kelola kelembagaan dan implementasi perencanaan pembangunan daerah			0,00	SEKRETARIAT DAERAH	
	4.01.03.2.03	Pengelolaan Pengadaan Barang dan Jasa	Jumlah SOP variabel level kematangan yang sesuai ketentuan Persentase kontrak yang dicatat dalam e-kontrak SPSE Persentase nilai realisasi paket melalui e-tendering Persentase nilai realisasi paket pengadaan langsung dan penunjukan langsung melalui SPSE Persentase Paket selesai pada katalog elektronik Persentase Pemenuhan dokumen bukti dukung kematangan ukpbj Persentase Permasalahan Sistem Pengadaan Secara Elektronik (SPSE) yang ditindaklanjuti Persentase SDM Pengadaan Barang/Jasa (PBJ) yang memenuhi kompetensi Persentase SDM Pengadaan Barang/Jasa (PBJ) yang memenuhi kompetensi PPK Persentase SKPD yang menginput dan mengumumkan RUP Tepat waktu Persentase Standarisasi LPSE yang terpenuhi				-	100 Persen 100 Persen 35 Persen 50 Persen 6 dokumen 80 Persen 85 Persen	709.609.500,00	1.288.776.400,00	2.801.208.496,00	2.091.598.996,00			Revolusi Mental dan Pembangunan Kebudayaan	-			0,00	SEKRETARIAT DAERAH	
	4.01.03.2.03.0001	Pengelolaan Pengadaan Barang dan Jasa																			

NO	KODE	URUSAN / BIDANG URUSAN / PROGRAM / KEGIATAN / SUB KEGIATAN	INDIKATOR PROGRAM / KEGIATAN / SUB KEGIATAN	TARGET AKHIR PERIODE RENSTRA OPD	REALISASI CAPAIAN RENJA OPD TAHUN 2022	PRAKIRAAN CAPAIAN TARGET RENJA OPD TAHUN 2023	CAPAIAN KINERJA DAN KERANGKA PENDANAAN										KELOMPOK SASARAN	PRAKIRAAN MAJU RENCANA TAHUN 2025		PERANGKAT DAERAH PENANGGUNG JAWAB
							TARGET 2024		PAGU INDIKATIF (Rp)			Bertambah/Berkurang (10-12)	LOKASI	SUMBER DANA	PRIORITAS			TARGET	PAGU INDIKATIF (Rp)	
							SEBELUM	SESUDAH	RKPD 2024	APBD 2024	RKPD PERUBAHAN 2024				NASIONAL	DAERAH				
1	2	3	4	5	6	7	8	9	10	11	12	13	14	15	16	17	18	19	20	21
			Jumlah Dokumen Hasil Pengelolaan Pengadaan Barang dan Jasa				380 Dokumen	36 Dokumen	447.910.900,00	674.298.300,00	2.186.730.446,00	1.738.819.546,00	Kab. Tapin, Semua Kecamatan, Semua Kel/Desa	PENDAPATAN ASLI DAERAH (PAD)	Revolusi Mental dan Kebudayaan	-			0,00	SEKRETARIAT DAERAH
	4.01.03.2.03.0002	Pengelolaan Layanan Pengadaan Secara Elektronik																		
			Jumlah Dokumen Hasil Layanan Pengadaan Secara Elektronik				12 Dokumen	12 Dokumen	204.762.600,00	432.542.100,00	432.542.050,00	227.779.450,00	Kab. Tapin, Semua Kecamatan, Semua Kel/Desa	PENDAPATAN ASLI DAERAH (PAD)	Revolusi Mental dan Pembangunan Kebudayaan	-			0,00	SEKRETARIAT DAERAH
	4.01.03.2.03.0003	Pembinaan dan Advokasi Pengadaan Barang dan Jasa																		
			Jumlah Orang yang Mengikuti Pembinaan dan Advokasi Pengadaan Barang dan Jasa				600 Orang	100 Orang	56.936.000,00	181.936.000,00	181.936.000,00	125.000.000,00	Kab. Tapin, Semua Kecamatan, Semua Kel/Desa	PENDAPATAN ASLI DAERAH (PAD)	Revolusi Mental dan Pembangunan Kebudayaan	-			0,00	SEKRETARIAT DAERAH
	4.01.03.2.04	Pemantauan Kebijakan Sumber Daya Alam	-				-	-	66.570.000,00	66.570.000,00	43.475.000,00	-23.095.000,00			Revolusi Mental dan Kebudayaan	Mengoptimalkan pembangunan ekonomi yang berpotensi degradasi lingkungan hidup	-		0,00	SEKRETARIAT DAERAH
	4.01.03.2.04.0001	Koordinasi, Sinkronisasi dan Evaluasi Kebijakan Pertanian, Kehutanan, Kelautan, dan Perikanan																		
			Jumlah Dokumen Hasil Koordinasi, Sinkronisasi, dan Evaluasi Kebijakan Urusan Pertanian, Pangan, Kehutanan, Kelautan dan Perikanan, Perdagangan, Perindustrian, KUKM, Penanaman Modal, Tenaga Kerja				4 Dokumen	4 Dokumen	43.475.000,00	43.475.000,00	43.475.000,00	0,00	Kab. Tapin, Semua Kecamatan, Semua Kel/Desa	PENDAPATAN ASLI DAERAH (PAD)	Revolusi Mental dan Pembangunan Kebudayaan	Mengoptimalkan pengawasan aktivitas ekonomi yang berpotensi degradasi lingkungan hidup			0,00	SEKRETARIAT DAERAH
	4.01.03.2.04.0002	Koordinasi, Sinkronisasi dan Evaluasi Kebijakan Pertambangan dan Lingkungan Hidup																		
			Jumlah Dokumen Hasil Koordinasi, Sinkronisasi, dan Evaluasi Kebijakan Urusan Pertambangan dan Sumber Daya Mineral, Lingkungan Hidup, Kominfo, Perhubungan, Statistik, Persandian				2 Dokumen	2 Dokumen	10.895.000,00	10.895.000,00	0,00	-10.895.000,00	Kab. Tapin, Semua Kecamatan, Semua Kel/Desa	PENDAPATAN ASLI DAERAH (PAD)	Revolusi Mental dan Pembangunan Kebudayaan	Mengoptimalkan pengawasan aktivitas ekonomi yang berpotensi degradasi lingkungan hidup			0,00	SEKRETARIAT DAERAH
	4.01.03.2.04.0003	Koordinasi, Sinkronisasi dan Evaluasi Kebijakan Energi dan Air																		
			Jumlah Dokumen Hasil Koordinasi, Sinkronisasi, dan Evaluasi Kebijakan Urusan Energi dan Air, Pekerjaan Umum dan Penataan Ruang, Perumahan Rakyat dan Kawasan Permukiman, Pertanahan				4 Dokumen	4 Dokumen	12.200.000,00	12.200.000,00	0,00	-12.200.000,00	Kab. Tapin, Semua Kecamatan, Semua Kel/Desa	PENDAPATAN ASLI DAERAH (PAD)	Revolusi Mental dan Pembangunan Kebudayaan	Mengoptimalkan pengawasan aktivitas ekonomi yang berpotensi degradasi lingkungan hidup			0,00	SEKRETARIAT DAERAH
		<b>SEKRETARIAT DPRD</b>							<b>31.007.745.103,00</b>	<b>78.651.382.434,00</b>	<b>79.160.188.526,00</b>	<b>48.152.443.423,00</b>							<b>0,00</b>	
	<b>4</b>	<b>UNSUR PENDUKUNG URUSAN PEMERINTAHAN</b>							<b>31.007.745.103,00</b>	<b>78.651.382.434,00</b>	<b>79.160.188.526,00</b>	<b>48.152.443.423,00</b>							<b>0,00</b>	
	<b>4.02</b>	<b>SEKRETARIAT DPRD</b>							<b>31.007.745.103,00</b>	<b>78.651.382.434,00</b>	<b>79.160.188.526,00</b>	<b>48.152.443.423,00</b>							<b>0,00</b>	
	1.	<b>4.02.01</b>	<b>PROGRAM PENUNJANG URUSAN PEMERINTAHAN DAERAH KABUPATEN/KOTA</b>						<b>24.378.610.869,00</b>	<b>31.169.932.434,00</b>	<b>37.555.467.126,00</b>	<b>-24.378.610.869,00</b>							<b>0,00</b>	
		4.02.01.2.01	Perencanaan, Penganggaran, dan Evaluasi Kinerja Perangkat Daerah	-			-	-	284.783.867,00	305.509.000,00	360.345.000,00	75.561.133,00			-	-	Perangkat daerah		0,00	SEKRETARIAT DPRD
		4.02.01.2.01.0006	Koordinasi dan Penyusunan Laporan Capaian Kinerja dan Ikhtisar Realisasi Kinerja SKPD																	
			Jumlah Laporan Capaian Kinerja dan Ikhtisar Realisasi Kinerja SKPD dan Laporan Hasil Koordinasi Penyusunan Laporan Capaian Kinerja dan Ikhtisar Realisasi Kinerja SKPD				10,00 Laporan	10,00 Laporan	284.783.867,00	305.509.000,00	360.345.000,00	75.561.133,00	Kab. Tapin, Semua Kecamatan, Semua Kel/Desa	PENDAPATAN ASLI DAERAH (PAD)	-	-			0,00	SEKRETARIAT DPRD
		4.02.01.2.02	Administrasi Keuangan Perangkat Daerah	-			-	-	2.521.103.455,00	3.602.606.647,00	3.811.343.739,00	1.290.240.284,00			-	-			0,00	SEKRETARIAT DPRD
		4.02.01.2.02.0001	Penyediaan Gaji dan Tunjangan ASN																	
			Jumlah Orang yang Menerima Gaji dan Tunjangan ASN				12,00 Oran g/bulan	12,00 Oran g/bulan	2.284.783.867,00	3.383.491.147,00	3.558.797.239,00	1.274.013.372,00	Kab. Tapin, Semua Kecamatan, Semua Kel/Desa	PENDAPATAN ASLI DAERAH (PAD)	-	-			0,00	SEKRETARIAT DPRD
		4.02.01.2.02.0004	Koordinasi dan Pelaksanaan Akuntansi SKPD																	
			Jumlah Dokumen Koordinasi dan Pelaksanaan Akuntansi SKPD				10,00 Dokumen	10,00 Dokumen	117.579.897,00	117.206.500,00	117.206.500,00	-373.397,00	Kab. Tapin, Semua Kecamatan, Semua Kel/Desa	PENDAPATAN ASLI DAERAH (PAD)	-	-			0,00	SEKRETARIAT DPRD
		4.02.01.2.02.0005	Koordinasi dan Penyusunan Laporan Keuangan Akhir Tahun SKPD																	
			Jumlah Laporan Keuangan Akhir Tahun SKPD dan Laporan Hasil Koordinasi Penyusunan Laporan Keuangan Akhir Tahun SKPD				2,00 Laporan	2,00 Laporan	26.359.794,00	12.806.500,00	7.070.000,00	-19.289.794,00	Kab. Tapin, Semua Kecamatan, Semua Kel/Desa	PENDAPATAN ASLI DAERAH (PAD)	-	-			0,00	SEKRETARIAT DPRD
		4.02.01.2.02.0007	Koordinasi dan Penyusunan Laporan Keuangan Bulanan/ Triwulanan/ Semesteran SKPD																	
			Jumlah Laporan Keuangan Bulanan/ Triwulanan/ Semesteran SKPD dan Laporan Koordinasi Penyusunan Laporan Keuangan Bulanan/Triwulana n/Semesteran SKPD				12,00 Laporan	12,00 Laporan	92.379.897,00	89.102.500,00	128.270.000,00	35.890.103,00	Kab. Tapin, Semua Kecamatan, Semua Kel/Desa	PENDAPATAN ASLI DAERAH (PAD)	-	-			0,00	SEKRETARIAT DPRD
		4.02.01.2.06	Administrasi Umum Perangkat Daerah	-			-	-	2.596.182.741,00	6.753.533.200,00	12.633.545.600,00	10.037.362.859,00			-	-			0,00	SEKRETARIAT DPRD
		4.02.01.2.06.0001	Penyediaan Komponen Instalasi Listrik/Penerangan Bangunan Kantor																	
			Jumlah Paket Komponen Instalasi Listrik/Penerangan Bangunan Kantor yang Disediakan				1,00 Paket	1,00 Paket	39.678.808,00	20.897.600,00	20.897.600,00	-18.781.208,00	Kab. Tapin, Semua Kecamatan, Semua Kel/Desa	PENDAPATAN ASLI DAERAH (PAD)	-	-			0,00	SEKRETARIAT DPRD
		4.02.01.2.06.0002	Penyediaan Peralatan dan Perlengkapan Kantor																	
			Jumlah Paket Peralatan dan Perlengkapan Kantor yang Disediakan				2,00 Paket	2,00 Paket	62.072.550,00	120.651.600,00	121.882.200,00	59.809.650,00	Kab. Tapin, Semua Kecamatan, Semua Kel/Desa	PENDAPATAN ASLI DAERAH (PAD)	-	-			0,00	SEKRETARIAT DPRD
		4.02.01.2.06.0004	Penyediaan Bahan Logistik Kantor																	

NO	KODE	URUSAN / BIDANG URUSAN / PROGRAM / KEGIATAN / SUB KEGIATAN	INDIKATOR PROGRAM / KEGIATAN / SUB KEGIATAN	TARGET AKHIR PERIODE RENSTRA OPD	REALISASI CAPAIAN RENJA OPD TAHUN 2022	PRAKIRAAN CAPAIAN TARGET RENJA OPD TAHUN 2023	CAPAIAN KINERJA DAN KERANGKA PENDANAAN										KELOMPOK SASARAN	PRAKIRAAN MAJU RENCANA TAHUN 2025		PERANGKAT DAERAH PENANGGUNG JAWAB
							TARGET 2024		PAGU INDIKATIF (Rp)			Bertambah/Berkurang (10-12)	LOKASI	SUMBER DANA	PRIORITAS			TARGET	PAGU INDIKATIF (Rp)	
							SEBELUM	SESUDAH	RKPD 2024	APBD 2024	RKPD PERUBAHAN 2024				NASIONAL	DAERAH				
1	2	3	4	5	6	7	8	9	10	11	12	13	14	15	16	17	18	19	20	21
			Jumlah Paket Bahan Logistik Kantor yang Disediakan				4.00 Paket	4.00 Paket	298.910.450,00	448.222.700,00	556.942.500,00	258.032.050,00	Kab. Tapin, Semua Kecamatan, Semua Kel/Desa	PENDAPATAN ASLI DAERAH (PAD)	-	-			0,00	SEKRETARIAT DPRD
4.02.01.2.06.0005		Penyediaan Barang Cetak dan Penggandaan																		
			Jumlah Paket Barang Cetak dan Penggandaan yang Disediakan				4.00 Paket	4.00 Paket	114.310.413,00	233.336.600,00	263.678.600,00	149.368.187,00	Kab. Tapin, Semua Kecamatan, Semua Kel/Desa	PENDAPATAN ASLI DAERAH (PAD)	-	-			0,00	SEKRETARIAT DPRD
4.02.01.2.06.0006		Penyediaan Bahan Bacaan dan Peraturan Perundang-undangan																		
			Jumlah Dokumen Bahan Bacaan dan Peraturan Perundang-Undangan yang Disediakan				185.00 Dokumen	185.00 Dokumen	125.800.000,00	123.900.000,00	123.900.000,00	-1.900.000,00	Kab. Tapin, Semua Kecamatan, Semua Kel/Desa	PENDAPATAN ASLI DAERAH (PAD)	-	-			0,00	SEKRETARIAT DPRD
4.02.01.2.06.0007		Penyediaan Bahan/Material																		
			Jumlah Paket Bahan/Material yang Disediakan				1.00 Paket	1.00 Paket	66.549.520,00	76.045.700,00	76.045.700,00	9.496.180,00	Kab. Tapin, Semua Kecamatan, Semua Kel/Desa	PENDAPATAN ASLI DAERAH (PAD)	-	-			0,00	SEKRETARIAT DPRD
4.02.01.2.06.0008		Fasilitasi Kunjungan Tamu																		
			Jumlah Laporan Fasilitas Kunjungan Tamu				12.00 Laporan	12.00 Laporan	79.310.000,00	101.970.000,00	193.300.000,00	113.990.000,00	Kab. Tapin, Semua Kecamatan, Semua Kel/Desa	PENDAPATAN ASLI DAERAH (PAD)	-	-			0,00	SEKRETARIAT DPRD
4.02.01.2.06.0009		Penyelenggaraan Rapat Koordinasi dan Konsultasi SKPD																		
			Jumlah Laporan Penyelenggaraan Rapat Koordinasi dan Konsultasi SKPD				12.00 Laporan	12.00 Laporan	1.809.551.000,00	5.628.509.000,00	11.276.899.000,00	9.467.348.000,00	Kab. Tapin, Semua Kecamatan, Semua Kel/Desa	PENDAPATAN ASLI DAERAH (PAD)	-	-			0,00	SEKRETARIAT DPRD
4.02.01.2.07		Pengadaan Barang Milik Daerah Penunjang Urusan Pemerintah Daerah																		
			-				-	-	789.233.092,00	175.341.300,00	453.361.800,00	-335.871.292,00			-	-			0,00	SEKRETARIAT DPRD
4.02.01.2.07.0006		Pengadaan Peralatan dan Mesin Lainnya																		
			Jumlah Unit Peralatan dan Mesin Lainnya yang Disediakan				60.00 Unit	60.00 Unit	452.955.652,00	142.444.500,00	348.368.000,00	-104.587.652,00	Kab. Tapin, Semua Kecamatan, Semua Kel/Desa	PENDAPATAN ASLI DAERAH (PAD)	-	-			0,00	SEKRETARIAT DPRD
4.02.01.2.07.0010		Pengadaan Sarana dan Prasarana Gedung Kantor atau Bangunan Lainnya																		
			Jumlah Unit Sarana dan Prasarana Gedung Kantor atau Bangunan Lainnya yang Disediakan				150.00 Unit	150.00 Unit	336.277.440,00	32.896.800,00	104.993.800,00	-231.283.640,00	Kab. Tapin, Semua Kecamatan, Semua Kel/Desa	PENDAPATAN ASLI DAERAH (PAD)	-	-			0,00	SEKRETARIAT DPRD
4.02.01.2.08		Penyediaan Jasa Penunjang Urusan Pemerintahan Daerah																		
			-				-	-	690.911.840,00	1.249.428.150,00	1.343.890.150,00	652.978.310,00			-	-			0,00	SEKRETARIAT DPRD
4.02.01.2.08.0001		Penyediaan Jasa Surat Menyurat																		
			Jumlah Laporan Penyediaan Jasa Surat Menyurat				12 Laporan	12 Laporan	15.113.640,00	136.794.100,00	136.794.100,00	121.680.460,00	Kab. Tapin, Semua Kecamatan, Semua Kel/Desa	PENDAPATAN ASLI DAERAH (PAD)	-	-			0,00	SEKRETARIAT DPRD
4.02.01.2.08.0002		Penyediaan Jasa Komunikasi, Sumber Daya Air dan Listrik																		
			Jumlah Laporan Penyediaan Jasa Komunikasi, Sumber Daya Air dan Listrik yang Disediakan				36 Laporan	36 Laporan	230.183.000,00	196.839.550,00	291.301.550,00	61.118.550,00	Kab. Tapin, Semua Kecamatan, Semua Kel/Desa	PENDAPATAN ASLI DAERAH (PAD)	-	-			0,00	SEKRETARIAT DPRD
4.02.01.2.08.0004		Penyediaan Jasa Pelayanan Umum Kantor																		
			Jumlah Laporan Penyediaan Jasa Pelayanan Umum Kantor yang Disediakan				12 Laporan	12 Laporan	445.615.200,00	915.794.500,00	915.794.500,00	470.179.300,00	Kab. Tapin, Semua Kecamatan, Semua Kel/Desa	PENDAPATAN ASLI DAERAH (PAD)	-	-			0,00	SEKRETARIAT DPRD
4.02.01.2.09		Pemeliharaan Barang Milik Daerah Penunjang Urusan Pemerintahan Daerah																		
			-				-	-	1.345.861.674,00	2.188.538.933,00	1.974.334.783,00	628.473.109,00			-	-			0,00	SEKRETARIAT DPRD
4.02.01.2.09.0001		Penyediaan Jasa Pemeliharaan, Biaya Pemeliharaan, dan Pajak Kendaraan Perorangan Dinas atau Kendaraan Dinas Jabatan																		
			Jumlah Kendaraan Perorangan Dinas atau Kendaraan Dinas Jabatan yang Dipelihara dan Dibayarkan Pajaknya				6.00 Unit	6.00 Unit	294.324.498,00	592.541.850,00	632.333.100,00	338.008.602,00	Kab. Tapin, Semua Kecamatan, Semua Kel/Desa	PENDAPATAN ASLI DAERAH (PAD)	-	-			0,00	SEKRETARIAT DPRD
4.02.01.2.09.0002		Penyediaan Jasa Pemeliharaan, Biaya Pemeliharaan, Pajak dan Perizinan Kendaraan Dinas Operasional atau Lapangan																		
			Jumlah Kendaraan Dinas Operasional atau Lapangan yang Dipelihara dan Dibayarkan Pajak dan Perizannya				10.00 Unit	10.00 Unit	159.528.526,00	381.069.602,00	381.069.602,00	221.541.076,00	Kab. Tapin, Semua Kecamatan, Semua Kel/Desa	PENDAPATAN ASLI DAERAH (PAD)	-	-			0,00	SEKRETARIAT DPRD
4.02.01.2.09.0006		Pemeliharaan Peralatan dan Mesin Lainnya																		
			Jumlah Peralatan dan Mesin Lainnya yang Dipelihara				125.00 Unit	125.00 Unit	22.332.650,00	64.147.481,00	77.637.081,00	55.304.431,00	Kab. Tapin, Semua Kecamatan, Semua Kel/Desa	PENDAPATAN ASLI DAERAH (PAD)	-	-			0,00	SEKRETARIAT DPRD
4.02.01.2.09.0009		Pemeliharaan/Rehabilitasi Gedung Kantor dan Bangunan Lainnya																		
			Jumlah Gedung Kantor dan Bangunan Lainnya yang Dipelihara/Direhabilitasi				2.00 Unit	2.00 Unit	869.676.000,00	1.150.780.000,00	883.295.000,00	13.619.000,00	Semua Kota/Kab, Semua Kecamatan, Semua Kel/Desa Kab. Tapin, Semua Kecamatan, Semua Kel/Desa	PENDAPATAN ASLI DAERAH (PAD)	-	-			0,00	SEKRETARIAT DPRD
4.02.01.2.13		Penataan Organisasi																		
			-				-	-	124.217.000,00	196.400.100,00	241.665.600,00	117.448.600,00			-	-			0,00	SEKRETARIAT DPRD
4.02.01.2.13.0002		Fasilitasi Pelayanan Publik dan Tata Laksana																		
			Jumlah Laporan Hasil Fasilitasi Pelayanan Publik dan Tata Laksana				3.00 Laporan	3.00 Laporan	124.217.000,00	196.400.100,00	241.665.600,00	117.448.600,00	Kab. Tapin, Semua Kecamatan, Semua Kel/Desa	PENDAPATAN ASLI DAERAH (PAD)	-	-			0,00	SEKRETARIAT DPRD
4.02.01.2.15		Layanan Keuangan dan Kesejahteraan DPRD																		
			-				-	-	16.026.317.200,00	16.698.575.104,00	16.736.980.454,00	710.663.254,00			-	-			0,00	SEKRETARIAT DPRD
4.02.01.2.15.0001		Penyelenggaraan Administrasi Keuangan DPRD																		



NO	KODE	URUSAN / BIDANG URUSAN / PROGRAM / KEGIATAN / SUB KEGIATAN	INDIKATOR PROGRAM / KEGIATAN / SUB KEGIATAN	TARGET AKHIR PERIODE RENSTRA OPD	REALISASI CAPAIAN RENJA OPD TAHUN 2022	PRAKIRAAN CAPAIAN TARGET RENJA OPD TAHUN 2023	CAPAIAN KINERJA DAN KERANGKA PENDANAAN										KELOMPOK SASARAN	PRAKIRAAN MAJU RENCANA TAHUN 2025		PERANGKAT DAERAH PENANGGUNG JAWAB	
							TARGET 2024		PAGU INDIKATIF (Rp)			Bertambah/Berkurang (10-12)	LOKASI	SUMBER DANA	PRIORITAS			TARGET	PAGU INDIKATIF (Rp)		
							SEBELUM	SESUDAH	RKPD 2024	APBD 2024	RKPD PERUBAHAN 2024				NASIONAL	DAERAH					
1	2	3	4	5	6	7	8	9	10	11	12	13	14	15	16	17	18	19	20	21	
			Jumlah Anggota DPRD yang Menerima Hak Keuangan DPRD				12.00 Orang/Bulan	12.00 Orang/Bulan	15.721.447.200,00	16.284.212.604,00	16.236.634.654,00	515.187.454,00	Semua Kota/Kab, Semua Kecamatan, Semua Kel/Desa Kab. Tapin, Semua Kecamatan, Semua Kel/Desa	PENDAPATAN ASLI DAERAH (PAD)	-	-			0,00	SEKRETARIAT DPRD	
	4.02.01.2.15.0002	Penyediaan Pakaian Dinas dan Atribut DPRD																			
			Jumlah Paket Pakaian Dinas dan Atribut DPRD yang Disediakan				6.00 Paket	6.00 Paket	229.870.000,00	339.362.500,00	425.345.800,00	195.475.800,00	Kab. Tapin, Semua Kecamatan, Semua Kel/Desa	PENDAPATAN ASLI DAERAH (PAD)	-	-			0,00	SEKRETARIAT DPRD	
	4.02.01.2.15.0003	Pelaksanaan Medical Check Up DPRD																			
			Jumlah Orang yang Mengikuti Medical Check Up DPRD				4.00 Orang	4.00 Orang	75.000.000,00	75.000.000,00	75.000.000,00	0,00	Kab. Tapin, Semua Kecamatan, Semua Kel/Desa	PENDAPATAN ASLI DAERAH (PAD)	-	-			0,00	SEKRETARIAT DPRD	
2.	4.02.02	PROGRAM DUKUNGAN PELAKSANAAN TUGAS DAN FUNGSI DPRD	-				-	-	6.629.134.234,00	47.481.450.000,00	41.604.721.400,00	-6.629.134.234,00							0,00		
	4.02.02.2.01	Pembentukan Peraturan Daerah dan Peraturan DPRD	-				-	-	1.001.492.548,00	1.361.297.000,00	951.794.000,00	-49.698.548,00			Memperkuat Stabilitas Polhukhankam Dan Transformasi Pelayanan Publik	-	-			0,00	SEKRETARIAT DPRD
	4.02.02.2.01.0001	Penyusunan dan Pembahasan Program Pembentukan Peraturan Daerah																			
			Jumlah Dokumen Hasil Penyusunan dan Pembahasan Program Pembentukan Peraturan Daerah				12.00 Dokumen	12.00 Dokumen	241.078.810,00	380.101.500,00	70.611.250,00	-170.467.560,00	Kab. Tapin, Semua Kecamatan, Semua Kel/Desa	PENDAPATAN ASLI DAERAH (PAD)	Memperkuat Stabilitas Polhukhankam Dan Transformasi Pelayanan Publik	-	-			0,00	SEKRETARIAT DPRD
	4.02.02.2.01.0002	Pembahasan Rancangan Peraturan Daerah																			
			Jumlah Dokumen Hasil Pembahasan Rancangan Peraturan Daerah				15 Dokumen	15 Dokumen	380.206.869,00	551.094.000,00	551.081.250,00	170.874.381,00	Kab. Tapin, Semua Kecamatan, Semua Kel/Desa	PENDAPATAN ASLI DAERAH (PAD)	Memperkuat Stabilitas Polhukhankam Dan Transformasi Pelayanan Publik	-	-			0,00	SEKRETARIAT DPRD
	4.02.02.2.01.0004	Fasilitasi Penyusunan Penjelasan/Keterangan Naskah Akademik																			
			Jumlah Dokumen Hasil Penyusunan Penjelasan atau Keterangan dan/atau Naskah Akademik yang Difasilitasi				15.00 Dokumen	15.00 Dokumen	380.206.869,00	430.101.500,00	330.101.500,00	-50.105.369,00	Kab. Tapin, Semua Kecamatan, Semua Kel/Desa	PENDAPATAN ASLI DAERAH (PAD)	Memperkuat Stabilitas Polhukhankam Dan Transformasi Pelayanan Publik	-	-			0,00	SEKRETARIAT DPRD
	4.02.02.2.02	Pembahasan Kebijakan Anggaran	-				-	-	228.087.617,00	227.884.000,00	276.334.000,00	48.246.383,00			Memperkuat Stabilitas Polhukhankam Dan Transformasi Pelayanan Publik	-	-			0,00	SEKRETARIAT DPRD
	4.02.02.2.02.0001	Pembahasan KUA dan PPAS																			
			Jumlah Dokumen Hasil Pembahasan KUA dan PPAS				1.00 Dokumen	1.00 Dokumen	52.720.969,00	52.669.400,00	52.669.400,00	-51.569,00	Kab. Tapin, Semua Kecamatan, Semua Kel/Desa	PENDAPATAN ASLI DAERAH (PAD)	Memperkuat Stabilitas Polhukhankam Dan Transformasi Pelayanan Publik	-	-			0,00	SEKRETARIAT DPRD
	4.02.02.2.02.0002	Pembahasan Perubahan KUA dan Perubahan PPAS																			
			Jumlah Dokumen Hasil Pembahasan Perubahan KUA dan Perubahan PPAS				1.00 Dokumen	1.00 Dokumen	38.955.019,00	38.909.600,00	38.909.600,00	-45.419,00	Kab. Tapin, Semua Kecamatan, Semua Kel/Desa	PENDAPATAN ASLI DAERAH (PAD)	Memperkuat Stabilitas Polhukhankam Dan Transformasi Pelayanan Publik	-	-			0,00	SEKRETARIAT DPRD
	4.02.02.2.02.0003	Pembahasan APBD																			
			Jumlah Dokumen Hasil Pembahasan APBD				1.00 Dokumen	1.00 Dokumen	45.470.930,00	45.435.400,00	45.435.400,00	-35.530,00	Kab. Tapin, Semua Kecamatan, Semua Kel/Desa	PENDAPATAN ASLI DAERAH (PAD)	Memperkuat Stabilitas Polhukhankam Dan Transformasi Pelayanan Publik	-	-			0,00	SEKRETARIAT DPRD
	4.02.02.2.02.0004	Pembahasan APBD Perubahan																			
			Jumlah Dokumen Hasil Pembahasan APBD Perubahan				1.00 Dokumen	1.00 Dokumen	45.470.930,00	45.435.400,00	45.435.400,00	-35.530,00	Kab. Tapin, Semua Kecamatan, Semua Kel/Desa	PENDAPATAN ASLI DAERAH (PAD)	Memperkuat Stabilitas Polhukhankam Dan Transformasi Pelayanan Publik	-	-			0,00	SEKRETARIAT DPRD
	4.02.02.2.02.0006	Pembahasan Pertanggungjawaban APBD																			
			Jumlah Dokumen Hasil Pembahasan Pertanggungjawaban APBD				1.00 Dokumen	1.00 Dokumen	45.469.769,00	45.434.200,00	93.884.200,00	48.414.431,00	Kab. Tapin, Semua Kecamatan, Semua Kel/Desa	PENDAPATAN ASLI DAERAH (PAD)	Memperkuat Stabilitas Polhukhankam Dan Transformasi Pelayanan Publik	-	-			0,00	SEKRETARIAT DPRD
	4.02.02.2.04	Peningkatan Kapasitas DPRD	-				-	-	786.120.340,00	938.553.800,00	1.003.414.200,00	217.293.860,00			Memperkuat Stabilitas Polhukhankam Dan Transformasi Pelayanan Publik	-	-			0,00	SEKRETARIAT DPRD
	4.02.02.2.04.0004	Penyediaan Kelompok Pakar dan Tim Ahli																			
			Jumlah Orang dalam Kelompok Pakar dan Tim Ahli				6.00 Orang	6.00 Orang	258.000.000,00	270.000.000,00	270.000.000,00	12.000.000,00	Kab. Tapin, Semua Kecamatan, Semua Kel/Desa	PENDAPATAN ASLI DAERAH (PAD)	Memperkuat Stabilitas Polhukhankam Dan Transformasi Pelayanan Publik	-	-			0,00	SEKRETARIAT DPRD
	4.02.02.2.04.0007	Penyusunan Program Kerja DPRD																			
			Jumlah Dokumen Rencana Kerja DPRD				12.00 Dokumen	12.00 Dokumen	370.064.740,00	551.247.000,00	652.047.000,00	281.982.260,00	Kab. Tapin, Semua Kecamatan, Semua Kel/Desa	PENDAPATAN ASLI DAERAH (PAD)	Memperkuat Stabilitas Polhukhankam Dan Transformasi Pelayanan Publik	-	-			0,00	SEKRETARIAT DPRD
	4.02.02.2.04.0008	Publikasi dan Dokumentasi DPRD																			
			Jumlah Dokumen Publikasi dan Dokumentasi DPRD				12.00 Dokumen	12.00 Dokumen	158.055.600,00	117.306.800,00	81.367.200,00	-76.688.400,00	Kab. Tapin, Semua Kecamatan, Semua Kel/Desa	PENDAPATAN ASLI DAERAH (PAD)	Memperkuat Stabilitas Polhukhankam Dan Transformasi Pelayanan Publik	-	-			0,00	SEKRETARIAT DPRD

NO	KODE	URUSAN / BIDANG URUSAN / PROGRAM / KEGIATAN / SUB KEGIATAN	INDIKATOR PROGRAM / KEGIATAN / SUB KEGIATAN	TARGET AKHIR PERIODE RENSTRA OPD	REALISASI CAPAIAN RENJA OPD TAHUN 2022	PRAKIRAAN CAPAIAN TARGET RENJA OPD TAHUN 2023	CAPAIAN KINERJA DAN KERANGKA PENDANAAN										KELOMPOK SASARAN	PRAKIRAAN MAJU RENCANA TAHUN 2025		PERANGKAT DAERAH PENANGGUNG JAWAB	
							TARGET 2024		PAGU INDIKATIF (Rp)			Bertambah/Berkurang (10-12)	LOKASI	SUMBER DANA	PRIORITAS			TARGET	PAGU INDIKATIF (Rp)		
							SEBELUM	SESUDAH	RKPD 2024	APBD 2024	RKPD PERUBAHAN 2024				NASIONAL	DAERAH					
1	2	3	4	5	6	7	8	9	10	11	12	13	14	15	16	17	18	19	20	21	
	4.02.02.2.05	Penyerapan dan Penghimpunan Aspirasi Masyarakat	-				-	-	468.954.260,00	1.016.336.600,00	967.886.600,00	498.932.340,00			Memperkuat Stabilitas Polhukhankam Dan Transformasi Pelayanan Publik	-			0,00	SEKRETARIAT DPRD	
	4.02.02.2.05.0001	Kunjungan Kerja dalam Daerah																			
			Jumlah Laporan Hasil Kunjungan Kerja DPRD				12,00	12,00	45.000.000,00	9.750.000,00	9.750.000,00	-35.250.000,00	Kab. Tapin, Semua Kecamatan, Semua Kel/Desa	PENDAPATAN ASLI DAERAH (PAD)	Memperkuat Stabilitas Polhukhankam Dan Transformasi Pelayanan Publik	-			0,00	SEKRETARIAT DPRD	
	4.02.02.2.05.0002	Penyusunan Pokok-Pokok Pikiran DPRD																			
			Jumlah Dokumen Pokok-Pokok Pikiran DPRD yang Disusun				25,00	25,00	8.947.500,00	8.912.600,00	8.912.600,00	-34.900,00	Kab. Tapin, Semua Kecamatan, Semua Kel/Desa	PENDAPATAN ASLI DAERAH (PAD)	Memperkuat Stabilitas Polhukhankam Dan Transformasi Pelayanan Publik	-			0,00	SEKRETARIAT DPRD	
	4.02.02.2.05.0003	Pelaksanaan Reses																			
			Jumlah Dokumen Hasil Pelaksanaan Reses				3,00	3,00	415.006.760,00	997.674.000,00	949.224.000,00	534.217.240,00	Kab. Tapin, Semua Kecamatan, Semua Kel/Desa	PENDAPATAN ASLI DAERAH (PAD)	Memperkuat Stabilitas Polhukhankam Dan Transformasi Pelayanan Publik	-			0,00	SEKRETARIAT DPRD	
	4.02.02.2.07	Pembahasan Kerja Sama Daerah	-				-	-	100.104.000,00	49.937.600,00	85.909.600,00	-14.194.400,00			Memperkuat Stabilitas Polhukhankam Dan Transformasi Pelayanan Publik	-			0,00	SEKRETARIAT DPRD	
	4.02.02.2.07.0002	Penyusunan Bahan Komunikasi dan Publikasi																			
			Jumlah Dokumen Bahan Komunikasi dan Publikasi yang Disusun				185,00	185,00	100.104.000,00	49.937.600,00	85.909.600,00	-14.194.400,00	Kab. Tapin, Semua Kecamatan, Semua Kel/Desa	PENDAPATAN ASLI DAERAH (PAD)	Memperkuat Stabilitas Polhukhankam Dan Transformasi Pelayanan Publik	-			0,00	SEKRETARIAT DPRD	
	4.02.02.2.08	Fasilitasi Tugas DPRD	-				-	-	4.044.375.469,00	43.887.441.000,00	38.319.383.000,00	34.275.007.531,00			Memperkuat Stabilitas Polhukhankam Dan Transformasi Pelayanan Publik	-			0,00	SEKRETARIAT DPRD	
	4.02.02.2.08.0001	Koordinasi dan Konsultasi Pelaksanaan Tugas DPRD																			
			Jumlah Dokumen Hasil Koordinasi dan Konsultasi Pelaksanaan Tugas DPRD				12,00	12,00	2.493.972.469,00	31.655.162.000,00	26.331.778.000,00	23.837.805.531,00	Kab. Tapin, Semua Kecamatan, Semua Kel/Desa	PENDAPATAN ASLI DAERAH (PAD)	Memperkuat Stabilitas Polhukhankam Dan Transformasi Pelayanan Publik	-			0,00	SEKRETARIAT DPRD	
	4.02.02.2.08.0004	Fasilitasi Tugas Pimpinan DPRD																			
			Jumlah Dokumen Hasil Fasilitasi Tugas Pimpinan DPRD				12,00	12,00	1.550.403.000,00	12.232.279.000,00	11.987.605.000,00	10.437.202.000,00	Kab. Tapin, Semua Kecamatan, Semua Kel/Desa	PENDAPATAN ASLI DAERAH (PAD)	Memperkuat Stabilitas Polhukhankam Dan Transformasi Pelayanan Publik	-			0,00	SEKRETARIAT DPRD	
		<b>BADAN PERENCANAAN PEMBANGUNAN, PENELITIAN DAN PENGEMBANGAN</b>							<b>22.182.752.246,00</b>	<b>19.360.633.051,00</b>	<b>17.270.318.367,00</b>	<b>-4.912.433.879,00</b>							<b>10.398.206.964,00</b>		
	<b>5</b>	<b>UNSUR PENUNJANG URUSAN PEMERINTAHAN</b>							<b>22.182.752.246,00</b>	<b>19.360.633.051,00</b>	<b>17.270.318.367,00</b>	<b>-4.912.433.879,00</b>							<b>10.398.206.964,00</b>		
	<b>5.01</b>	<b>PERENCANAAN</b>							<b>18.792.875.046,00</b>	<b>17.139.580.475,00</b>	<b>15.459.922.661,00</b>	<b>-3.332.952.385,00</b>							<b>10.053.206.964,00</b>		
	<b>1.</b>	<b>5.01.01</b>	<b>PROGRAM PENUNJANG URUSAN PEMERINTAHAN DAERAH KABUPATEN/KOTA</b>	Nilai Komponen AKIP Pelaporan Kinerja Indeks Kepuasan Pelayanan Sekretariat Nilai Komponen AKIP - Perencanaan Kinerja Nilai Komponen AKIP Pengukuran Kinerja Persentase hasil temuan pemeriksaan yang ditindaklanjuti Nilai Komponen AKIP Evaluasi Kinerja			-	11,55 4 25ed 25 100 16,80 nilai score undefined nilai Persen nilai		<b>11.009.266.573,00</b>	<b>10.931.712.645,00</b>	<b>9.658.278.031,00</b>	<b>-3.589.202.609,00</b>							<b>7.420.063.964,00</b>	
		5.01.01.2.01	Perencanaan, Penganggaran, dan Evaluasi Kinerja Perangkat Daerah	Persentase laporan hasil monitoring dan evaluasi perencanaan kinerja yang ditindaklanjuti Persentase rekomendasi LHE AKIP yang ditindaklanjuti			-	100 persen 100 persent	154.200.000,00	103.937.500,00	103.937.500,00	-50.262.500,00			-	Penguatan tata kelola kelembagaan dan implementasi perencanaan pembangunan daerah	Bappelitbang		30.000.000,00	BADAN PERENCANAAN PEMBANGUNAN, PENELITIAN DAN PENGEMBANGAN	
		5.01.01.2.01.0001	Penyusunan Dokumen Perencanaan Perangkat Daerah																		
			Jumlah Dokumen Perencanaan Perangkat Daerah				5,00	5,00	80.700.000,00	44.020.000,00	44.020.000,00	-36.680.000,00	Kab. Tapin, Semua Kecamatan, Semua Kel/Desa	PENDAPATAN ASLI DAERAH (PAD)	-	Penguatan tata kelola kelembagaan dan implementasi perencanaan pembangunan daerah		30.000.000,00	BADAN PERENCANAAN PEMBANGUNAN, PENELITIAN DAN PENGEMBANGAN		
		5.01.01.2.01.0002	Koordinasi dan Penyusunan Dokumen RKA-SKPD																		
			Jumlah Dokumen RKA-SKPD dan Laporan Hasil Koordinasi Penyusunan Dokumen RKA-SKPD				1,00	1,00	3.000.000,00	0,00	0,00	-3.000.000,00	Kab. Tapin, Semua Kecamatan, Semua Kel/Desa	PENDAPATAN ASLI DAERAH (PAD)	-	-			0,00	BADAN PERENCANAAN PEMBANGUNAN, PENELITIAN DAN PENGEMBANGAN	
		5.01.01.2.01.0006	Koordinasi dan Penyusunan Laporan Capaian Kinerja dan Ikhtisar Realisasi Kinerja SKPD																		
			Jumlah Laporan Capaian Kinerja dan Ikhtisar Realisasi Kinerja SKPD dan Laporan Hasil Koordinasi Penyusunan Laporan Capaian Kinerja dan Ikhtisar Realisasi Kinerja SKPD				11,00	11,00	67.500.000,00	59.917.500,00	59.917.500,00	-7.582.500,00	Kab. Tapin, Semua Kecamatan, Semua Kel/Desa	PENDAPATAN ASLI DAERAH (PAD)	-	-			0,00	BADAN PERENCANAAN PEMBANGUNAN, PENELITIAN DAN PENGEMBANGAN	
		5.01.01.2.01.0007	Evaluasi Kinerja Perangkat Daerah																		
			Jumlah Laporan Evaluasi Kinerja Perangkat Daerah				11,00	11,00	3.000.000,00	0,00	0,00	-3.000.000,00	Kab. Tapin, Semua Kecamatan, Semua Kel/Desa	PENDAPATAN ASLI DAERAH (PAD)	-	-			0,00	BADAN PERENCANAAN PEMBANGUNAN, PENELITIAN DAN PENGEMBANGAN	

NO	KODE	URUSAN / BIDANG URUSAN / PROGRAM / KEGIATAN / SUB KEGIATAN	INDIKATOR PROGRAM / KEGIATAN / SUB KEGIATAN	TARGET AKHIR PERIODE RENSTRA OPD	REALISASI CAPAIAN RENJA OPD TAHUN 2022	PRAKIRAAN CAPAIAN TARGET RENJA OPD TAHUN 2023	CAPAIAN KINERJA DAN KERANGKA PENDANAAN										KELOMPOK SASARAN	PRAKIRAAN MAJU RENCANA TAHUN 2025		PERANGKAT DAERAH PENANGGUNG JAWAB
							TARGET 2024		PAGU INDIKATIF (Rp)			Bertambah/Berkurang (10-12)	LOKASI	SUMBER DANA	PRIORITAS			TARGET	PAGU INDIKATIF (Rp)	
							SEBELUM	SESUDAH	RKPD 2024	APBD 2024	RKPD PERUBAHAN 2024				NASIONAL	DAERAH				
1	2	3	4	5	6	7	8	9	10	11	12	13	14	15	16	17	18	19	20	21
	5.01.01.2.02	Administrasi Keuangan Perangkat Daerah	Persentase laporan keuangan yang disampaikan tepat waktu dan sesuai Standar Akuntansi Pemerintahan (SAP) Persentase Surat Pertanggungjawaban yang sesuai dengan standar penatausahaan keuangan				-	100 Persen	5.296.774.201,00	4.357.801.208,00	5.022.245.944,00	-274.528.257,00			-	-	Bappelitbang		5.265.063.964,00	BADAN PERENCANAAN PEMBANGUNAN, PENELITIAN DAN PENGEMBANGAN
	5.01.01.2.02.0001	Penyediaan Gaji dan Tunjangan ASN																		
			Jumlah Orang yang Menerima Gaji dan Tunjangan ASN				25.00	25.00	5.235.274.201,00	4.267.396.208,00	4.931.840.944,00	-303.433.257,00	Kab. Tapin, Semua Kecamatan, Semua Kel/Desa	DANA TRANSFER UMUM-DANA ALOKASI UMUM	-	-			5.235.063.964,00	BADAN PERENCANAAN PEMBANGUNAN, PENELITIAN DAN PENGEMBANGAN
	5.01.01.2.02.0005	Koordinasi dan Penyusunan Laporan Keuangan Akhir Tahun SKPD																		
			Jumlah Laporan Keuangan Akhir Tahun SKPD dan Laporan Hasil Koordinasi Penyusunan Laporan Keuangan Akhir Tahun SKPD				1.00	1.00	30.000.000,00	37.515.000,00	37.515.000,00	7.515.000,00	Kab. Tapin, Semua Kecamatan, Semua Kel/Desa	PENDAPATAN ASLI DAERAH (PAD)	-	-			15.000.000,00	BADAN PERENCANAAN PEMBANGUNAN, PENELITIAN DAN PENGEMBANGAN
	5.01.01.2.02.0007	Koordinasi dan Penyusunan Laporan Keuangan Bulanan/ Triwulanan/ Semesteran SKPD																		
			Jumlah Laporan Keuangan Bulanan/ Triwulanan/ Semesteran SKPD dan Laporan Koordinasi Penyusunan Laporan Keuangan Bulanan/Triwulanan/Semesteran SKPD				1.00	1.00	31.500.000,00	52.890.000,00	52.890.000,00	21.390.000,00	Kab. Tapin, Semua Kecamatan, Semua Kel/Desa	PENDAPATAN ASLI DAERAH (PAD)	-	-			15.000.000,00	BADAN PERENCANAAN PEMBANGUNAN, PENELITIAN DAN PENGEMBANGAN
	5.01.01.2.06	Administrasi Umum Perangkat Daerah	Persentase kelulusan ASN Perangkat Daerah yang mengikuti Peningkatan kapasitas				-	100 Persen	2.972.492.372,00	4.032.736.175,00	2.953.606.825,00	-18.885.547,00			-	-	Bappelitbang		1.250.000.000,00	BADAN PERENCANAAN PEMBANGUNAN, PENELITIAN DAN PENGEMBANGAN
	5.01.01.2.06.0001	Penyediaan Komponen Instalasi Listrik/Penerangan Bangunan Kantor																		
			Jumlah Paket Komponen Instalasi Listrik/Penerangan Bangunan Kantor yang Disediakan				12.00	12.00	99.800.000,00	60.056.600,00	60.056.600,00	-39.743.400,00	Kab. Tapin, Semua Kecamatan, Semua Kel/Desa	PENDAPATAN ASLI DAERAH (PAD)	-	-			35.000.000,00	BADAN PERENCANAAN PEMBANGUNAN, PENELITIAN DAN PENGEMBANGAN
	5.01.01.2.06.0002	Penyediaan Peralatan dan Perlengkapan Kantor																		
			Jumlah Paket Peralatan dan Perlengkapan Kantor yang Disediakan				12	12	145.500.000,00	482.122.000,00	214.637.800,00	69.137.800,00	Kab. Tapin, Semua Kecamatan, Semua Kel/Desa	PENDAPATAN ASLI DAERAH (PAD)	-	-			425.000.000,00	BADAN PERENCANAAN PEMBANGUNAN, PENELITIAN DAN PENGEMBANGAN
	5.01.01.2.06.0004	Penyediaan Bahan Logistik Kantor																		
			Jumlah Paket Bahan Logistik Kantor yang Disediakan				12	12	239.000.000,00	347.813.500,00	265.665.400,00	26.665.400,00	Kab. Tapin, Semua Kecamatan, Semua Kel/Desa	PENDAPATAN ASLI DAERAH (PAD)	-	-			100.000.000,00	BADAN PERENCANAAN PEMBANGUNAN, PENELITIAN DAN PENGEMBANGAN
	5.01.01.2.06.0005	Penyediaan Barang Cetak dan Penggandaan																		
			Jumlah Paket Barang Cetak dan Penggandaan yang Disediakan				12	12	47.000.000,00	55.323.300,00	55.363.300,00	8.363.300,00	Kab. Tapin, Semua Kecamatan, Semua Kel/Desa	PENDAPATAN ASLI DAERAH (PAD)	-	-			20.000.000,00	BADAN PERENCANAAN PEMBANGUNAN, PENELITIAN DAN PENGEMBANGAN
	5.01.01.2.06.0006	Penyediaan Bahan Bacaan dan Peraturan Perundang-undangan																		
			Jumlah Dokumen Bahan Bacaan dan Peraturan Perundang-undangan yang Disediakan				1	1	10.000.000,00	0,00	0,00	-10.000.000,00	Kab. Tapin, Semua Kecamatan, Semua Kel/Desa	PENDAPATAN ASLI DAERAH (PAD)	-	-			0,00	BADAN PERENCANAAN PEMBANGUNAN, PENELITIAN DAN PENGEMBANGAN
	5.01.01.2.06.0007	Penyediaan Bahan/Material																		
			Jumlah Paket Bahan/Material yang Disediakan				12	12	342.000.000,00	129.928.400,00	114.712.100,00	-227.287.900,00	Kab. Tapin, Semua Kecamatan, Semua Kel/Desa	PENDAPATAN ASLI DAERAH (PAD)	-	-			150.000.000,00	BADAN PERENCANAAN PEMBANGUNAN, PENELITIAN DAN PENGEMBANGAN
	5.01.01.2.06.0008	Fasilitasi Kunjungan Tamu																		
			Jumlah Laporan Fasilitasi Kunjungan Tamu				12	12	23.793.000,00	25.290.000,00	33.720.000,00	9.927.000,00	Kab. Tapin, Semua Kecamatan, Semua Kel/Desa	PENDAPATAN ASLI DAERAH (PAD)	-	-			15.000.000,00	BADAN PERENCANAAN PEMBANGUNAN, PENELITIAN DAN PENGEMBANGAN
	5.01.01.2.06.0009	Penyelenggaraan Rapat Koordinasi dan Konsultasi SKPD																		
			Jumlah Laporan Penyelenggaraan Rapat Koordinasi dan Konsultasi SKPD				12	12	2.055.399.372,00	2.932.202.375,00	2.209.451.625,00	154.052.253,00	Kab. Tapin, Semua Kecamatan, Semua Kel/Desa	PENDAPATAN ASLI DAERAH (PAD)	-	-			500.000.000,00	BADAN PERENCANAAN PEMBANGUNAN, PENELITIAN DAN PENGEMBANGAN
	5.01.01.2.06.0010	Penatausahaan Arsip Dinamis pada SKPD																		
			Jumlah Dokumen Penatausahaan Arsip Dinamis pada SKPD				5	5	5.000.000,00	0,00	0,00	-5.000.000,00	Kab. Tapin, Semua Kecamatan, Semua Kel/Desa	PENDAPATAN ASLI DAERAH (PAD)	-	-			0,00	BADAN PERENCANAAN PEMBANGUNAN, PENELITIAN DAN PENGEMBANGAN
	5.01.01.2.06.0011	Dukungan Pelaksanaan Sistem Pemerintahan Berbasis Elektronik pada SKPD																		
			Jumlah Dokumen Dukungan Pelaksanaan Sistem Pemerintahan Berbasis Elektronik pada SKPD				1.00	1.00	5.000.000,00	0,00	0,00	-5.000.000,00	Kab. Tapin, Semua Kecamatan, Semua Kel/Desa	PENDAPATAN ASLI DAERAH (PAD)	-	-			5.000.000,00	BADAN PERENCANAAN PEMBANGUNAN, PENELITIAN DAN PENGEMBANGAN
	5.01.01.2.07	Pengadaan Barang Milik Daerah Penunjang Urusan Pemerintah Daerah																		
							-	-	908.500.000,00	583.370.600,00	104.600.600,00	-803.899.400,00			-	-			200.000.000,00	BADAN PERENCANAAN PEMBANGUNAN, PENELITIAN DAN PENGEMBANGAN
	5.01.01.2.07.0006	Pengadaan Peralatan dan Mesin Lainnya																		
			Jumlah Unit Peralatan dan Mesin Lainnya yang Disediakan				10.00	10.00	905.500.000,00	583.370.600,00	104.600.600,00	-800.899.400,00	Kab. Tapin, Semua Kecamatan, Semua Kel/Desa	PENDAPATAN ASLI DAERAH (PAD)	-	-			200.000.000,00	BADAN PERENCANAAN PEMBANGUNAN, PENELITIAN DAN PENGEMBANGAN
	5.01.01.2.07.0007	Pengadaan Aset Tetap Lainnya																		

NO	KODE	URUSAN / BIDANG URUSAN / PROGRAM / KEGIATAN / SUB KEGIATAN	INDIKATOR PROGRAM / KEGIATAN / SUB KEGIATAN	TARGET AKHIR PERIODE RENSTRA OPD	REALISASI CAPAIAN RENJA OPD TAHUN 2022	PRAKIRAAN CAPAIAN TARGET RENJA OPD TAHUN 2023	CAPAIAN KINERJA DAN KERANGKA PENDANAAN										KELOMPOK SASARAN	PRAKIRAAN MAJU RENCANA TAHUN 2025		PERANGKAT DAERAH PENANGGUNG JAWAB
							TARGET 2024		PAGU INDIKATIF (Rp)			Bertambah/Berkurang (10-12)	LOKASI	SUMBER DANA	PRIORITAS			TARGET	PAGU INDIKATIF (Rp)	
							SEBELUM	SESUDAH	RKPD 2024	APBD 2024	RKPD PERUBAHAN 2024				NASIONAL	DAERAH				
1	2	3	4	5	6	7	8	9	10	11	12	13	14	15	16	17	18	19	20	21
			Jumlah Unit Aset Tetap Lainnya yang Disediakan				25 Unit	25 Unit	3.000.000,00	0,00	0,00	-3.000.000,00	Kab. Tapin, Semua Kecamatan, Semua Kel/Desa	PENDAPATAN ASLI DAERAH (PAD)	-	-			0,00	BADAN PERENCANAAN PEMBANGUNAN, PENELITIAN DAN PENGEMBANGAN
	5.01.01.2.08	Penyediaan Jasa Penunjang Urusan Pemerintahan Daerah	-				-	-	1.142.300.000,00	1.155.910.602,00	1.148.740.602,00	6.440.602,00			-	-			675.000.000,00	BADAN PERENCANAAN PEMBANGUNAN, PENELITIAN DAN PENGEMBANGAN
	5.01.01.2.08.0002	Penyediaan Jasa Komunikasi, Sumber Daya Air dan Listrik																		
			Jumlah Laporan Penyediaan Jasa Komunikasi, Sumber Daya Air dan Listrik yang Disediakan				12.00 Laporan	12.00 Laporan	688.000.000,00	817.725.592,00	815.355.592,00	127.355.592,00	Kab. Tapin, Semua Kecamatan, Semua Kel/Desa	PENDAPATAN ASLI DAERAH (PAD)	-	-			450.000.000,00	BADAN PERENCANAAN PEMBANGUNAN, PENELITIAN DAN PENGEMBANGAN
	5.01.01.2.08.0003	Penyediaan Jasa Peralatan dan Perlengkapan Kantor																		
			Jumlah Laporan Penyediaan Jasa Peralatan dan Perlengkapan Kantor yang Disediakan				12 Laporan	12 Laporan	270.300.000,00	68.291.250,00	101.291.250,00	-169.008.750,00	Kab. Tapin, Semua Kecamatan, Semua Kel/Desa	PENDAPATAN ASLI DAERAH (PAD)	-	-			125.000.000,00	BADAN PERENCANAAN PEMBANGUNAN, PENELITIAN DAN PENGEMBANGAN
	5.01.01.2.08.0004	Penyediaan Jasa Pelayanan Umum Kantor																		
			Jumlah Laporan Penyediaan Jasa Pelayanan Umum Kantor yang Disediakan				12 Laporan	12 Laporan	184.000.000,00	269.893.760,00	232.093.760,00	48.093.760,00	Kab. Tapin, Semua Kecamatan, Semua Kel/Desa	PENDAPATAN ASLI DAERAH (PAD)	-	-			100.000.000,00	BADAN PERENCANAAN PEMBANGUNAN, PENELITIAN DAN PENGEMBANGAN
	5.01.01.2.09	Pemeliharaan Barang Milik Daerah Penunjang Urusan Pemerintahan Daerah	-				-	-	535.000.000,00	697.956.560,00	325.146.560,00	-209.853.440,00			-	-			0,00	BADAN PERENCANAAN PEMBANGUNAN, PENELITIAN DAN PENGEMBANGAN
	5.01.01.2.09.0001	Penyediaan Jasa Pemeliharaan, Biaya Pemeliharaan, dan Pajak Kendaraan Perorangan Dinas atau Kendaraan Dinas Jabatan																		
			Jumlah Kendaraan Perorangan Dinas atau Kendaraan Dinas Jabatan yang Dipelihara dan Dibayarkan Pajaknya				1 Unit	1 Unit	377.000.000,00	215.423.320,00	215.423.320,00	-161.576.680,00	Kab. Tapin, Semua Kecamatan, Semua Kel/Desa	PENDAPATAN ASLI DAERAH (PAD)	-	-			0,00	BADAN PERENCANAAN PEMBANGUNAN, PENELITIAN DAN PENGEMBANGAN
	5.01.01.2.09.0006	Pemeliharaan Peralatan dan Mesin Lainnya																		
			Jumlah Peralatan dan Mesin Lainnya yang Dipelihara				1 Unit	1 Unit	152.000.000,00	109.723.240,00	109.723.240,00	-42.276.760,00	Kab. Tapin, Semua Kecamatan, Semua Kel/Desa	PENDAPATAN ASLI DAERAH (PAD)	-	-			0,00	BADAN PERENCANAAN PEMBANGUNAN, PENELITIAN DAN PENGEMBANGAN
	5.01.01.2.09.0009	Pemeliharaan/Rehabilitasi Gedung Kantor dan Bangunan Lainnya																		
			Jumlah Gedung Kantor dan Bangunan Lainnya yang Dipelihara/Direhabilitasi				1 Unit	1 Unit	3.000.000,00	372.810.000,00	0,00	-3.000.000,00	Kab. Tapin, Semua Kecamatan, Semua Kel/Desa	PENDAPATAN ASLI DAERAH (PAD)	-	-			0,00	BADAN PERENCANAAN PEMBANGUNAN, PENELITIAN DAN PENGEMBANGAN
	5.01.01.2.09.0010	Pemeliharaan/Rehabilitasi Sarana dan Prasarana Gedung Kantor atau Bangunan Lainnya																		
			Jumlah Sarana dan Prasarana Gedung Kantor atau Bangunan Lainnya yang Dipelihara/Direhabilitasi				1 Unit	1 Unit	3.000.000,00	0,00	0,00	-3.000.000,00	Kab. Tapin, Semua Kecamatan, Semua Kel/Desa	PENDAPATAN ASLI DAERAH (PAD)	-	-			0,00	BADAN PERENCANAAN PEMBANGUNAN, PENELITIAN DAN PENGEMBANGAN
2.	5.01.02	PROGRAM PERENCANAAN, PENGENDALIAN DAN EVALUASI PEMBANGUNAN DAERAH	-				-	-	5.042.514.485,00	4.588.357.830,00	4.492.313.330,00	-3.257.514.485,00							1.785.000.000,00	
	5.01.02.2.01	Penyusunan Perencanaan dan Pendanaan	-				-	-	2.722.611.167,00	3.167.043.830,00	3.166.999.330,00	444.388.163,00			Memperkuat Stabilitas Polhukhankam Dan Transformasi Pelayanan Publik	-	-		1.245.000.000,00	BADAN PERENCANAAN PEMBANGUNAN, PENELITIAN DAN PENGEMBANGAN
	5.01.02.2.01.0001	Analisis Kondisi Daerah, Permasalahan, dan Isu Strategis Pembangunan Daerah																		
			Jumlah Dokumen Rancangan Awal RPJMD/RKPD (Sesuai Kebutuhan Jika RPJMD Maka Rancangan Teknokratik)				2 Dokumen	2 Dokumen	295.443.200,00	290.950.000,00	290.950.000,00	-4.493.200,00	Kab. Tapin, Semua Kecamatan, Semua Kel/Desa	PENDAPATAN ASLI DAERAH (PAD)	Memperkuat Stabilitas Polhukhankam Dan Transformasi Pelayanan Publik	-	-		60.000.000,00	BADAN PERENCANAAN PEMBANGUNAN, PENELITIAN DAN PENGEMBANGAN
	5.01.02.2.01.0002	Koordinasi Penelaahan Dokumen Perencanaan Pembangunan Daerah dengan Dokumen Kebijakan Lainnya																		
			Jumlah Telaahan Dokumen Perencanaan Pembangunan Daerah Daerah				2.00 Dokumen	2.00 Dokumen	3.000.000,00	0,00	0,00	-3.000.000,00	Kab. Tapin, Semua Kecamatan, Semua Kel/Desa	PENDAPATAN ASLI DAERAH (PAD)	Memperkuat Stabilitas Polhukhankam Dan Transformasi Pelayanan Publik	-	-		0,00	BADAN PERENCANAAN PEMBANGUNAN, PENELITIAN DAN PENGEMBANGAN
	5.01.02.2.01.0003	Pelaksanaan Konsultasi Publik																		
			Jumlah Berita Acara Konsultasi Publik				1.00 Berita Acara	1.00 Berita Acara	300.000.000,00	0,00	0,00	-300.000.000,00	Kab. Tapin, Semua Kecamatan, Semua Kel/Desa	PENDAPATAN ASLI DAERAH (PAD)	Memperkuat Stabilitas Polhukhankam Dan Transformasi Pelayanan Publik	-	-		150.000.000,00	BADAN PERENCANAAN PEMBANGUNAN, PENELITIAN DAN PENGEMBANGAN
	5.01.02.2.01.0004	Koordinasi Pelaksanaan Forum Perangkat Daerah/Lintas Perangkat Daerah																		
			Jumlah Berita Acara Forum Perangkat Daerah/Lintas Perangkat Daerah				1.00 Berita Acara	1.00 Berita Acara	255.915.000,00	307.688.750,00	307.688.750,00	51.773.750,00	Kab. Tapin, Semua Kecamatan, Semua Kel/Desa	PENDAPATAN ASLI DAERAH (PAD)	Memperkuat Stabilitas Polhukhankam Dan Transformasi Pelayanan Publik	-	-		60.000.000,00	BADAN PERENCANAAN PEMBANGUNAN, PENELITIAN DAN PENGEMBANGAN
	5.01.02.2.01.0005	Pelaksanaan Musrenbang Kabupaten/Kota																		
			Jumlah Berita Acara Musrenbang Kabupaten/Kota				1.00 Berita Acara	1.00 Berita Acara	590.805.000,00	834.230.360,00	834.230.360,00	243.425.360,00	Kab. Tapin, Semua Kecamatan, Semua Kel/Desa	PENDAPATAN ASLI DAERAH (PAD)	Memperkuat Stabilitas Polhukhankam Dan Transformasi Pelayanan Publik	-	-		250.000.000,00	BADAN PERENCANAAN PEMBANGUNAN, PENELITIAN DAN PENGEMBANGAN
	5.01.02.2.01.0006	Penyiapan Bahan Koordinasi Musrenbang Kecamatan																		
			Jumlah Usulan yang Terverifikasi oleh Kecamatan				405.00 Usulan	405.00 Usulan	382.506.757,00	420.681.720,00	420.681.720,00	38.174.963,00	Kab. Tapin, Semua Kecamatan, Semua Kel/Desa	PENDAPATAN ASLI DAERAH (PAD)	Memperkuat Stabilitas Polhukhankam Dan Transformasi Pelayanan Publik	-	-		225.000.000,00	BADAN PERENCANAAN PEMBANGUNAN, PENELITIAN DAN PENGEMBANGAN
	5.01.02.2.01.0007	Koordinasi Penyusunan dan Penetapan Dokumen Perencanaan Pembangunan Daerah Kabupaten/Kota																		

NO	KODE	URUSAN / BIDANG URUSAN / PROGRAM / KEGIATAN / SUB KEGIATAN	INDIKATOR PROGRAM / KEGIATAN / SUB KEGIATAN	TARGET AKHIR PERIODE RENSTRA OPD	REALISASI CAPAIAN RENJA OPD TAHUN 2022	PRAKIRAAN CAPAIAN TARGET RENJA OPD TAHUN 2023	CAPAIAN KINERJA DAN KERANGKA PENDANAAN										KELOMPOK SASARAN	PRAKIRAAN MAJU RENCANA TAHUN 2025		PERANGKAT DAERAH PENANGGUNG JAWAB
							TARGET 2024		PAGU INDIKATIF (Rp)			Bertambah/Berkurang (10-12)	LOKASI	SUMBER DANA	PRIORITAS			TARGET	PAGU INDIKATIF (Rp)	
							SEBELUM	SESUDAH	RKPD 2024	APBD 2024	RKPD PERUBAHAN 2024				NASIONAL	DAERAH				
1	2	3	4	5	6	7	8	9	10	11	12	13	14	15	16	17	18	19	20	21
			Jumlah Dokumen Perencanaan Pembangunan Daerah Kabupaten/Kota yang Ditetapkan (RPJPD/RPJMD/RKPD)				3,00 Dokumen	3,00 Dokumen	894.941.210,00	1.313.493.000,00	1.313.448.500,00	418.507.290,00	Kab. Tapin, Semua Kecamatan, Semua Kel/Desa	PENDAPATAN ASLI DAERAH (PAD)	Memperkuat Stabilitas Polhukhankam Dan Transformasi Pelayanan Publik	-			500.000.000,00	BADAN PERENCANAAN PEMBANGUNAN, PENELITIAN DAN PENGEMBANGAN
	5.01.02.2.02	Analisis Data dan Informasi Pemerintahan Daerah Bidang Perencanaan Pembangunan Daerah	-				-	-	901.731.000,00	670.982.000,00	670.982.000,00	-230.749.000,00			Memperkuat Stabilitas Polhukhankam Dan Transformasi Pelayanan Publik	-	-		270.000.000,00	BADAN PERENCANAAN PEMBANGUNAN, PENELITIAN DAN PENGEMBANGAN
	5.01.02.2.02.0001	Analisis Data dan Informasi Perencanaan Pembangunan Daerah																		
			Jumlah Dokumen Hasil Analisis Data untuk Penyusunan Kebijakan Perencanaan Pembangunan Daerah (Semua Perencanaan Pembangunan Daerah)				1,00 Dokumen	1,00 Dokumen	341.015.000,00	286.000.000,00	286.000.000,00	-55.015.000,00	Kab. Tapin, Semua Kecamatan, Semua Kel/Desa	PENDAPATAN ASLI DAERAH (PAD)	Memperkuat Stabilitas Polhukhankam Dan Transformasi Pelayanan Publik	-			150.000.000,00	BADAN PERENCANAAN PEMBANGUNAN, PENELITIAN DAN PENGEMBANGAN
	5.01.02.2.02.0002	Pembinaan dan Pemanfaatan Data dan Informasi Perencanaan Pembangunan Perangkat Daerah																		
			Jumlah Orang yang Dibina dalam Pemanfaatan Data dan Informasi				53 Orang	53 Orang	557.716.000,00	384.982.000,00	384.982.000,00	-172.734.000,00	Kab. Tapin, Semua Kecamatan, Semua Kel/Desa	PENDAPATAN ASLI DAERAH (PAD)	Memperkuat Stabilitas Polhukhankam Dan Transformasi Pelayanan Publik	-			120.000.000,00	BADAN PERENCANAAN PEMBANGUNAN, PENELITIAN DAN PENGEMBANGAN
	5.01.02.2.02.0003	Penyusunan Profil Pembangunan Daerah Kabupaten/Kota																		
			Jumlah Buku Profil Pembangunan Daerah yang Diterbitkan				1,00 Buku	1,00 Buku	3.000.000,00	0,00	0,00	-3.000.000,00	Kab. Tapin, Semua Kecamatan, Semua Kel/Desa	PENDAPATAN ASLI DAERAH (PAD)	Memperkuat Stabilitas Polhukhankam Dan Transformasi Pelayanan Publik	-			0,00	BADAN PERENCANAAN PEMBANGUNAN, PENELITIAN DAN PENGEMBANGAN
	5.01.02.2.03	Pengendalian, Evaluasi dan Pelaporan Bidang Perencanaan Pembangunan Daerah	-				-	-	1.418.172.318,00	750.332.000,00	654.332.000,00	-763.840.318,00			Memperkuat Stabilitas Polhukhankam Dan Transformasi Pelayanan Publik	-	-		270.000.000,00	BADAN PERENCANAAN PEMBANGUNAN, PENELITIAN DAN PENGEMBANGAN
	5.01.02.2.03.0001	Koordinasi Pengendalian Perencanaan dan Pelaksanaan Pembangunan Daerah di Kabupaten/Kota																		
			Jumlah Laporan Hasil Pengendalian Perencanaan dan Pelaksanaan Pembangunan				1,00 Laporan	1,00 Laporan	830.000.000,00	585.982.000,00	489.982.000,00	-340.018.000,00	Kab. Tapin, Semua Kecamatan, Semua Kel/Desa	PENDAPATAN ASLI DAERAH (PAD)	Memperkuat Stabilitas Polhukhankam Dan Transformasi Pelayanan Publik	-			170.000.000,00	BADAN PERENCANAAN PEMBANGUNAN, PENELITIAN DAN PENGEMBANGAN
	5.01.02.2.03.0002	Pengendalian Pelaksanaan Kerja Sama Daerah																		
			Jumlah Kerja Sama Daerah yang Dikoordinasikan Pelaksanannya				1,00 Kerja Sama	1,00 Kerja Sama	3.000.000,00	0,00	0,00	-3.000.000,00	Kab. Tapin, Semua Kecamatan, Semua Kel/Desa	PENDAPATAN ASLI DAERAH (PAD)	Memperkuat Stabilitas Polhukhankam Dan Transformasi Pelayanan Publik	-			0,00	BADAN PERENCANAAN PEMBANGUNAN, PENELITIAN DAN PENGEMBANGAN
	5.01.02.2.03.0003	Monitoring, Evaluasi dan Penyusunan Laporan Berkala Pelaksanaan Pembangunan Daerah																		
			Jumlah Laporan Hasil Evaluasi Kinerja Pembangunan Daerah				1,00 Laporan	1,00 Laporan	585.172.318,00	164.350.000,00	164.350.000,00	-420.822.318,00	Kab. Tapin, Semua Kecamatan, Semua Kel/Desa	PENDAPATAN ASLI DAERAH (PAD)	Memperkuat Stabilitas Polhukhankam Dan Transformasi Pelayanan Publik	-			100.000.000,00	BADAN PERENCANAAN PEMBANGUNAN, PENELITIAN DAN PENGEMBANGAN
3.	5.01.03	PROGRAM KOORDINASI DAN SINKRONISASI PERENCANAAN PEMBANGUNAN DAERAH	-				-	-	2.741.093.988,00	1.619.510.000,00	1.309.331.300,00	-1.892.950.988,00							848.143.000,00	
	5.01.03.2.01	Koordinasi Perencanaan Bidang Pemerintahan dan Pembangunan Manusia	-				-	-	930.539.700,00	1.102.000.000,00	942.562.500,00	12.022.800,00			Memperkuat Stabilitas Polhukhankam Dan Transformasi Pelayanan Publik	-	-		413.143.000,00	BADAN PERENCANAAN PEMBANGUNAN, PENELITIAN DAN PENGEMBANGAN
	5.01.03.2.01.0001	Koordinasi Penyusunan Dokumen Perencanaan Pembangunan Daerah Bidang Pemerintahan (RPJPD, RPJMD dan RKPD)																		
			Jumlah Dokumen Perencanaan Pembangunan Daerah Bidang Pemerintahan yang Dikoordinir Penyusunannya (RPJPD, RPJMD dan RKPD)				2 Dokumen	2 Dokumen	151.193.000,00	89.975.000,00	68.195.000,00	-82.998.000,00	Kab. Tapin, Semua Kecamatan, Semua Kel/Desa	PENDAPATAN ASLI DAERAH (PAD)	Memperkuat Stabilitas Polhukhankam Dan Transformasi Pelayanan Publik	-			63.143.000,00	BADAN PERENCANAAN PEMBANGUNAN, PENELITIAN DAN PENGEMBANGAN
	5.01.03.2.01.0002	Asistensi Penyusunan Dokumen Perencanaan Pembangunan Perangkat Daerah Bidang Pemerintahan																		
			Jumlah Laporan Hasil Asistensi Penyusunan Dokumen Perencanaan Pembangunan Perangkat Daerah Bidang Pemerintahan				1 Laporan	1 Laporan	101.807.000,00	84.440.000,00	58.140.000,00	-43.667.000,00	Kab. Tapin, Semua Kecamatan, Semua Kel/Desa	PENDAPATAN ASLI DAERAH (PAD)	Memperkuat Stabilitas Polhukhankam Dan Transformasi Pelayanan Publik	-			35.000.000,00	BADAN PERENCANAAN PEMBANGUNAN, PENELITIAN DAN PENGEMBANGAN
	5.01.03.2.01.0003	Pelaksanaan Monitoring dan Evaluasi Penyusunan Dokumen Perencanaan Pembangunan Perangkat Daerah Bidang Pemerintahan																		
			Jumlah Laporan Monitoring dan Evaluasi Penyusunan Dokumen Perencanaan Pembangunan Perangkat Daerah Bidang Pemerintahan				4 Laporan	4 Laporan	70.840.200,00	78.700.000,00	58.520.000,00	-12.320.200,00	Kab. Tapin, Semua Kecamatan, Semua Kel/Desa	PENDAPATAN ASLI DAERAH (PAD)	Memperkuat Stabilitas Polhukhankam Dan Transformasi Pelayanan Publik	-			40.000.000,00	BADAN PERENCANAAN PEMBANGUNAN, PENELITIAN DAN PENGEMBANGAN
	5.01.03.2.01.0004	Koordinasi Pelaksanaan Sinergitas dan Harmonisasi Perencanaan Pembangunan Daerah Bidang Pemerintahan																		
			Jumlah Laporan Hasil Sinkronisasi Renstra/Renja dengan RKPD/RPJMD pada Bidang Pemerintahan				1 Laporan	1 Laporan	150.000.000,00	307.770.000,00	307.770.000,00	157.770.000,00	Kab. Tapin, Semua Kecamatan, Semua Kel/Desa	PENDAPATAN ASLI DAERAH (PAD)	Memperkuat Stabilitas Polhukhankam Dan Transformasi Pelayanan Publik	-			65.000.000,00	BADAN PERENCANAAN PEMBANGUNAN, PENELITIAN DAN PENGEMBANGAN
	5.01.03.2.01.0005	Koordinasi Penyusunan Dokumen Perencanaan Pembangunan Daerah Bidang Pembangunan Manusia (RPJPD, RPJMD dan RKPD)																		
			Jumlah Dokumen Perencanaan Pembangunan Daerah Bidang Pembangunan Manusia yang Dikoordinir Penyusunannya (RPJPD, RPJMD dan RKPD)				3 Dokumen	3 Dokumen	153.600.000,00	92.595.000,00	56.965.000,00	-96.635.000,00	Kab. Tapin, Semua Kecamatan, Semua Kel/Desa	PENDAPATAN ASLI DAERAH (PAD)	Memperkuat Stabilitas Polhukhankam Dan Transformasi Pelayanan Publik	-			65.000.000,00	BADAN PERENCANAAN PEMBANGUNAN, PENELITIAN DAN PENGEMBANGAN
	5.01.03.2.01.0006	Asistensi Penyusunan Dokumen Perencanaan Pembangunan Perangkat Daerah Bidang Pembangunan Manusia																		
			Jumlah Laporan Hasil Asistensi Penyusunan Dokumen Perencanaan Pembangunan Perangkat Daerah Bidang Pembangunan Manusia				1 Laporan	1 Laporan	108.032.100,00	89.035.000,00	58.110.000,00	-49.922.100,00	Kab. Tapin, Semua Kecamatan, Semua Kel/Desa	PENDAPATAN ASLI DAERAH (PAD)	Memperkuat Stabilitas Polhukhankam Dan Transformasi Pelayanan Publik	-			40.000.000,00	BADAN PERENCANAAN PEMBANGUNAN, PENELITIAN DAN PENGEMBANGAN
	5.01.03.2.01.0007	Pelaksanaan Monitoring dan Evaluasi Penyusunan Dokumen Perencanaan Pembangunan Perangkat Daerah Bidang Pembangunan Manusia																		



NO	KODE	URUSAN / BIDANG URUSAN / PROGRAM / KEGIATAN / SUB KEGIATAN	INDIKATOR PROGRAM / KEGIATAN / SUB KEGIATAN	TARGET AKHIR PERIODE RENSTRA OPD	REALISASI CAPAIAN RENJA OPD TAHUN 2022	PRAKIRAAN CAPAIAN TARGET RENJA OPD TAHUN 2023	CAPAIAN KINERJA DAN KERANGKA PENDANAAN										KELOMPOK SASARAN	PRAKIRAAN MAJU RENCANA TAHUN 2025		PERANGKAT DAERAH PENANGGUNG JAWAB
							TARGET 2024		PAGU INDIKATIF (Rp)			Bertambah/Berkurang (10-12)	LOKASI	SUMBER DANA	PRIORITAS			TARGET	PAGU INDIKATIF (Rp)	
							SEBELUM	SESUDAH	RKPD 2024	APBD 2024	RKPD PERUBAHAN 2024				NASIONAL	DAERAH				
1	2	3	4	5	6	7	8	9	10	11	12	13	14	15	16	17	18	19	20	21
			Jumlah Laporan Hasil Pelaksanaan Monitoring dan Evaluasi Penyusunan Dokumen Perencanaan Pembangunan Perangkat Daerah Bidang Pembangunan Manusia				4 Laporan	4 Laporan	70.067.400,00	51.055.000,00	26.432.500,00	-43.634.900,00	Kab. Tapin, Semua Kecamatan, Semua Kel/Desa	PENDAPATAN ASLI DAERAH (PAD)	Memperkuat Stabilitas Polhukhankam Dan Transformasi Pelayanan Publik	-			40.000.000,00	BADAN PERENCANAAN PEMBANGUNAN, PENELITIAN DAN PENGEMBANGAN
5.01.03.2.01.0008		Koordinasi Pelaksanaan Sinergitas dan Harmonisasi Perencanaan Pembangunan Daerah Bidang Pembangunan Manusia																		
			Jumlah Laporan Hasil Sinkronisasi Renstra/Renja dengan RKPD/RPJMD pada Bidang Pembangunan Manusia				1 Laporan	1 Laporan	125.000.000,00	308.430.000,00	308.430.000,00	183.430.000,00	Kab. Tapin, Semua Kecamatan, Semua Kel/Desa	PENDAPATAN ASLI DAERAH (PAD)	Memperkuat Stabilitas Polhukhankam Dan Transformasi Pelayanan Publik	-			65.000.000,00	BADAN PERENCANAAN PEMBANGUNAN, PENELITIAN DAN PENGEMBANGAN
5.01.03.2.02		Koordinasi Perencanaan Bidang Perekonomian dan SDA (Sumber Daya Alam)	-				-	-	1.240.441.248,00	276.710.000,00	181.854.800,00	-1.058.586.448,00			Memperkuat Stabilitas Polhukhankam Dan Transformasi Pelayanan Publik	-			260.000.000,00	BADAN PERENCANAAN PEMBANGUNAN, PENELITIAN DAN PENGEMBANGAN
5.01.03.2.02.0001		Koordinasi Penyusunan Dokumen Perencanaan Pembangunan Daerah Bidang Perekonomian (RPJPD, RPJMD dan RKPD)																		
			Jumlah Dokumen Perencanaan Pembangunan Daerah Bidang Perekonomian yang Dikoordinir Penyusunannya (RPJPD, RPJMD dan RKPD)				2 Dokumen	2 Dokumen	162.000.000,00	75.980.000,00	75.800.000,00	-86.200.000,00	Kab. Tapin, Semua Kecamatan, Semua Kel/Desa	PENDAPATAN ASLI DAERAH (PAD)	Memperkuat Stabilitas Polhukhankam Dan Transformasi Pelayanan Publik	-			75.000.000,00	BADAN PERENCANAAN PEMBANGUNAN, PENELITIAN DAN PENGEMBANGAN
5.01.03.2.02.0002		Asistensi Penyusunan Dokumen Perencanaan Pembangunan Perangkat Daerah Bidang Perekonomian																		
			Jumlah Laporan Hasil Asistensi Penyusunan Dokumen Perencanaan Pembangunan Perangkat Daerah Bidang Perekonomian				1 Laporan	1 Laporan	129.825.200,00	90.100.000,00	63.052.800,00	-66.772.400,00	Kab. Tapin, Semua Kecamatan, Semua Kel/Desa	PENDAPATAN ASLI DAERAH (PAD)	Memperkuat Stabilitas Polhukhankam Dan Transformasi Pelayanan Publik	-			35.000.000,00	BADAN PERENCANAAN PEMBANGUNAN, PENELITIAN DAN PENGEMBANGAN
5.01.03.2.02.0003		Pelaksanaan Monitoring dan Evaluasi Penyusunan Dokumen Perencanaan Pembangunan Perangkat Daerah Bidang Perekonomian																		
			Jumlah Laporan Hasil Pelaksanaan Monitoring dan Evaluasi Penyusunan Dokumen Perencanaan Pembangunan Perangkat Daerah Bidang Perekonomian				4 Laporan	4 Laporan	97.582.000,00	69.360.000,00	43.002.000,00	-54.580.000,00	Kab. Tapin, Semua Kecamatan, Semua Kel/Desa	PENDAPATAN ASLI DAERAH (PAD)	Memperkuat Stabilitas Polhukhankam Dan Transformasi Pelayanan Publik	-			35.000.000,00	BADAN PERENCANAAN PEMBANGUNAN, PENELITIAN DAN PENGEMBANGAN
5.01.03.2.02.0004		Koordinasi Pelaksanaan Sinergitas dan Harmonisasi Perencanaan Pembangunan Daerah Bidang Perekonomian																		
			Jumlah Laporan Hasil Sinkronisasi Renstra/Renja dengan RKPD/RPJMD pada Bidang Perekonomian				1 Laporan	1 Laporan	150.000.000,00	29.050.000,00	0,00	-150.000.000,00	Kab. Tapin, Semua Kecamatan, Semua Kel/Desa	PENDAPATAN ASLI DAERAH (PAD)	Memperkuat Stabilitas Polhukhankam Dan Transformasi Pelayanan Publik	-			65.000.000,00	BADAN PERENCANAAN PEMBANGUNAN, PENELITIAN DAN PENGEMBANGAN
5.01.03.2.02.0005		Koordinasi Penyusunan Dokumen Perencanaan Pembangunan Daerah Bidang SDA (RPJPD, RPJMD dan RKPD)																		
			Jumlah Dokumen Perencanaan Pembangunan Daerah Bidang SDA yang Dikoordinir Penyusunannya (RPJPD, RPJMD dan RKPD)				2 Dokumen	2 Dokumen	692.034.048,00	12.220.000,00	0,00	-692.034.048,00	Kab. Tapin, Semua Kecamatan, Semua Kel/Desa	PENDAPATAN ASLI DAERAH (PAD)	Memperkuat Stabilitas Polhukhankam Dan Transformasi Pelayanan Publik	-			50.000.000,00	BADAN PERENCANAAN PEMBANGUNAN, PENELITIAN DAN PENGEMBANGAN
5.01.03.2.02.0006		Asistensi Penyusunan Dokumen Perencanaan Pembangunan Perangkat Daerah Bidang SDA																		
			Jumlah Laporan Hasil Asistensi Penyusunan Dokumen Perencanaan Pembangunan Perangkat Daerah Bidang SDA				10,00 Laporan	10,00 Laporan	3.000.000,00	0,00	0,00	-3.000.000,00	Kab. Tapin, Semua Kecamatan, Semua Kel/Desa	PENDAPATAN ASLI DAERAH (PAD)	Memperkuat Stabilitas Polhukhankam Dan Transformasi Pelayanan Publik	-			0,00	BADAN PERENCANAAN PEMBANGUNAN, PENELITIAN DAN PENGEMBANGAN
5.01.03.2.02.0007		Pelaksanaan Monitoring dan Evaluasi Penyusunan Dokumen Perencanaan Pembangunan Perangkat Daerah Bidang SDA																		
			Jumlah Laporan Hasil Pelaksanaan Monitoring dan Evaluasi Penyusunan Dokumen Perencanaan Pembangunan Perangkat Daerah Bidang SDA				10,00 Laporan	10,00 Laporan	3.000.000,00	0,00	0,00	-3.000.000,00	Kab. Tapin, Semua Kecamatan, Semua Kel/Desa	PENDAPATAN ASLI DAERAH (PAD)	Memperkuat Stabilitas Polhukhankam Dan Transformasi Pelayanan Publik	-			0,00	BADAN PERENCANAAN PEMBANGUNAN, PENELITIAN DAN PENGEMBANGAN
5.01.03.2.02.0008		Koordinasi Pelaksanaan Sinergitas dan Harmonisasi Perencanaan Pembangunan Daerah Bidang SDA																		
			Jumlah Laporan Hasil Sinkronisasi Renstra/Renja dengan RKPD/RPJMD pada Bidang SDA				1,00 Laporan	1,00 Laporan	3.000.000,00	0,00	0,00	-3.000.000,00	Kab. Tapin, Semua Kecamatan, Semua Kel/Desa	PENDAPATAN ASLI DAERAH (PAD)	Memperkuat Stabilitas Polhukhankam Dan Transformasi Pelayanan Publik	-			0,00	BADAN PERENCANAAN PEMBANGUNAN, PENELITIAN DAN PENGEMBANGAN
5.01.03.2.03		Koordinasi Perencanaan Bidang Infrastruktur dan Kewilayahan	-				-	-	570.113.040,00	240.800.000,00	184.914.000,00	-385.199.040,00			Memperkuat Stabilitas Polhukhankam Dan Transformasi Pelayanan Publik	-			175.000.000,00	BADAN PERENCANAAN PEMBANGUNAN, PENELITIAN DAN PENGEMBANGAN
5.01.03.2.03.0001		Koordinasi Penyusunan Dokumen Perencanaan Pembangunan Daerah Bidang Infrastruktur (RPJPD, RPJMD dan RKPD)																		
			Jumlah Dokumen Perencanaan Pembangunan Daerah Bidang Infrastruktur yang Dikoordinir Penyusunannya (RPJPD, RPJMD dan RKPD)				2 Dokumen	2 Dokumen	161.545.960,00	82.120.000,00	74.500.000,00	-87.045.960,00	Kab. Tapin, Semua Kecamatan, Semua Kel/Desa	PENDAPATAN ASLI DAERAH (PAD)	Memperkuat Stabilitas Polhukhankam Dan Transformasi Pelayanan Publik	-			65.000.000,00	BADAN PERENCANAAN PEMBANGUNAN, PENELITIAN DAN PENGEMBANGAN
5.01.03.2.03.0002		Asistensi Penyusunan Dokumen Perencanaan Pembangunan Perangkat Daerah Bidang Infrastruktur																		
			Jumlah Laporan Hasil Asistensi Penyusunan Dokumen Perencanaan Pembangunan Perangkat Daerah Bidang Infrastruktur				1 Laporan	1 Laporan	125.811.000,00	91.170.000,00	84.860.000,00	-40.951.000,00	Kab. Tapin, Semua Kecamatan, Semua Kel/Desa	PENDAPATAN ASLI DAERAH (PAD)	Memperkuat Stabilitas Polhukhankam Dan Transformasi Pelayanan Publik	-			35.000.000,00	BADAN PERENCANAAN PEMBANGUNAN, PENELITIAN DAN PENGEMBANGAN
5.01.03.2.03.0003		Pelaksanaan Monitoring dan Evaluasi Penyusunan Dokumen Perencanaan Pembangunan Perangkat Daerah Bidang Infrastruktur																		
			Jumlah Laporan Hasil Pelaksanaan Monitoring dan Evaluasi Penyusunan Dokumen Perencanaan Pembangunan Perangkat Daerah Bidang Infrastruktur				4 Laporan	4 Laporan	120.848.000,00	38.460.000,00	25.554.000,00	-95.294.000,00	Kab. Tapin, Semua Kecamatan, Semua Kel/Desa	PENDAPATAN ASLI DAERAH (PAD)	Memperkuat Stabilitas Polhukhankam Dan Transformasi Pelayanan Publik	-			35.000.000,00	BADAN PERENCANAAN PEMBANGUNAN, PENELITIAN DAN PENGEMBANGAN
5.01.03.2.03.0004		Koordinasi Pelaksanaan Sinergitas dan Harmonisasi Perencanaan Pembangunan Daerah Bidang Infrastruktur																		
			Jumlah Laporan Hasil Sinkronisasi Renstra/Renja dengan RKPD/RPJMD pada Bidang Infrastruktur				1 Laporan	1 Laporan	149.908.080,00	29.050.000,00	0,00	-149.908.080,00	Kab. Tapin, Semua Kecamatan, Semua Kel/Desa	PENDAPATAN ASLI DAERAH (PAD)	Memperkuat Stabilitas Polhukhankam Dan Transformasi Pelayanan Publik	-			40.000.000,00	BADAN PERENCANAAN PEMBANGUNAN, PENELITIAN DAN PENGEMBANGAN
5.01.03.2.03.0005		Koordinasi Penyusunan Dokumen Perencanaan Pembangunan Daerah Bidang Kewilayahan (RPJPD, RPJMD dan RKPD)																		

NO	KODE	URUSAN / BIDANG URUSAN / PROGRAM / KEGIATAN / SUB KEGIATAN	INDIKATOR PROGRAM / KEGIATAN / SUB KEGIATAN	TARGET AKHIR PERIODE RENSTRA OPD	REALISASI CAPAIAN RENJA OPD TAHUN 2022	PRAKIRAAN CAPAIAN TARGET RENJA OPD TAHUN 2023	CAPAIAN KINERJA DAN KERANGKA PENDANAAN										KELOMPOK SASARAN	PRAKIRAAN MAJU RENCANA TAHUN 2025		PERANGKAT DAERAH PENANGGUNG JAWAB
							TARGET 2024		PAGU INDIKATIF (Rp)			Bertambah/Berkurang (10-12)	LOKASI	SUMBER DANA	PRIORITAS			TARGET	PAGU INDIKATIF (Rp)	
							SEBELUM	SESUDAH	RKPD 2024	APBD 2024	RKPD PERUBAHAN 2024				NASIONAL	DAERAH				
1	2	3	4	5	6	7	8	9	10	11	12	13	14	15	16	17	18	19	20	21
			Jumlah Dokumen Perencanaan Pembangunan Daerah Bidang Kewilayahan yang Dikoordinir Penyusunannya (RPJPD, RPJMD dan RKPD)				2,00 Dokumen	2,00 Dokumen	3.000.000,00	0,00	0,00	-3.000.000,00	Kab. Tapin, Semua Kecamatan, Semua Kel/Desa	PENDAPATAN ASLI DAERAH (PAD)	Memperkuat Stabilitas Polhukhankam Dan Transformasi Pelayanan Publik	-			0,00	BADAN PERENCANAAN PEMBANGUNAN, PENELITIAN DAN PENGEMBANGAN
	5.01.03.2.03.0006	Asistensi Penyusunan Dokumen Perencanaan Pembangunan Perangkat Daerah Bidang Kewilayahan																		
			Jumlah Laporan Hasil Asistensi Penyusunan Dokumen Perencanaan Pembangunan Perangkat Daerah Bidang Kewilayahan				17,00 Laporan	17,00 Laporan	3.000.000,00	0,00	0,00	-3.000.000,00	Kab. Tapin, Semua Kecamatan, Semua Kel/Desa	PENDAPATAN ASLI DAERAH (PAD)	Memperkuat Stabilitas Polhukhankam Dan Transformasi Pelayanan Publik	-			0,00	BADAN PERENCANAAN PEMBANGUNAN, PENELITIAN DAN PENGEMBANGAN
	5.01.03.2.03.0007	Pelaksanaan Monitoring dan Evaluasi Penyusunan Dokumen Perencanaan Pembangunan Perangkat Daerah Bidang Kewilayahan																		
			Jumlah Laporan Hasil Pelaksanaan Monitoring dan Evaluasi Penyusunan Dokumen Perencanaan Pembangunan Perangkat Daerah Bidang Kewilayahan				17,00 Laporan	17,00 Laporan	3.000.000,00	0,00	0,00	-3.000.000,00	Kab. Tapin, Semua Kecamatan, Semua Kel/Desa	PENDAPATAN ASLI DAERAH (PAD)	Memperkuat Stabilitas Polhukhankam Dan Transformasi Pelayanan Publik	-			0,00	BADAN PERENCANAAN PEMBANGUNAN, PENELITIAN DAN PENGEMBANGAN
	5.01.03.2.03.0008	Koordinasi Pelaksanaan Sinergitas dan Harmonisasi Perencanaan Pembangunan Daerah Bidang Kewilayahan																		
			Jumlah Laporan Hasil Sinkronisasi Renstra/Renja dengan RKP/ RPJMD pada Bidang Kewilayahan				1,00 Laporan	1,00 Laporan	3.000.000,00	0,00	0,00	-3.000.000,00	Kab. Tapin, Semua Kecamatan, Semua Kel/Desa	PENDAPATAN ASLI DAERAH (PAD)	Memperkuat Stabilitas Polhukhankam Dan Transformasi Pelayanan Publik	-			0,00	BADAN PERENCANAAN PEMBANGUNAN, PENELITIAN DAN PENGEMBANGAN
	<b>5.05</b>	<b>PENELITIAN DAN PENGEMBANGAN</b>							<b>3.389.877.200,00</b>	<b>2.221.052.576,00</b>	<b>1.810.395.706,00</b>	<b>-1.579.481.494,00</b>							<b>345.000.000,00</b>	
1.	<b>5.05.02</b>	<b>PROGRAM PENELITIAN DAN PENGEMBANGAN DAERAH</b>	-				-	-	<b>3.389.877.200,00</b>	<b>2.221.052.576,00</b>	<b>1.810.395.706,00</b>	<b>-3.044.877.200,00</b>							<b>345.000.000,00</b>	
	5.05.02.2.01	Penelitian dan Pengembangan Bidang Penyelenggaraan Pemerintahan dan Pengkajian Peraturan	-				-	-	3.000.000,00	0,00	0,00	-3.000.000,00			Memperkuat Stabilitas Polhukhankam Dan Transformasi Pelayanan Publik	-			0,00	BADAN PERENCANAAN PEMBANGUNAN, PENELITIAN DAN PENGEMBANGAN
	5.05.02.2.01.0002	Fasilitasi, Pelaksanaan dan Evaluasi Penelitian dan Pengembangan Bidang Pemerintahan Umum																		
			Jumlah Laporan Hasil Pelaksanaan Fasilitasi, Pelaksanaan dan Evaluasi Penelitian dan Pengembangan Bidang Pemerintahan Umum				1,00 Laporan	1,00 Laporan	3.000.000,00	0,00	0,00	-3.000.000,00	Kab. Tapin, Semua Kecamatan, Semua Kel/Desa	PENDAPATAN ASLI DAERAH (PAD)	Memperkuat Stabilitas Polhukhankam Dan Transformasi Pelayanan Publik	-			0,00	BADAN PERENCANAAN PEMBANGUNAN, PENELITIAN DAN PENGEMBANGAN
	5.05.02.2.02	Penelitian dan Pengembangan Bidang Sosial dan Kependudukan	-				-	-	678.000.000,00	1.224.613.000,00	1.028.128.750,00	350.128.750,00			Memperkuat Stabilitas Polhukhankam Dan Transformasi Pelayanan Publik	-			75.000.000,00	BADAN PERENCANAAN PEMBANGUNAN, PENELITIAN DAN PENGEMBANGAN
	5.05.02.2.02.0001	Penelitian dan Pengembangan Bidang Aspek- Aspek Sosial																		
			Jumlah Dokumen Hasil Penelitian dan Pengembangan Bidang Aspek-Aspek Sosial				1,00 Dokumen	1,00 Dokumen	215.000.000,00	691.178.550,00	494.694.300,00	279.694.300,00	Kab. Tapin, Semua Kecamatan, Semua Kel/Desa	PENDAPATAN ASLI DAERAH (PAD)	Memperkuat Stabilitas Polhukhankam Dan Transformasi Pelayanan Publik	-			25.000.000,00	BADAN PERENCANAAN PEMBANGUNAN, PENELITIAN DAN PENGEMBANGAN
	5.05.02.2.02.0002	Penelitian dan Pengembangan Pemberdayaan Perempuan dan Perlindungan Anak																		
			Jumlah Dokumen Hasil Penelitian dan Pengembangan Pemberdayaan Perempuan dan Perlindungan Anak				1,00 Dokumen	1,00 Dokumen	3.000.000,00	0,00	0,00	-3.000.000,00	Kab. Tapin, Semua Kecamatan, Semua Kel/Desa	PENDAPATAN ASLI DAERAH (PAD)	Memperkuat Stabilitas Polhukhankam Dan Transformasi Pelayanan Publik	-			0,00	BADAN PERENCANAAN PEMBANGUNAN, PENELITIAN DAN PENGEMBANGAN
	5.05.02.2.02.0003	Penelitian dan Pengembangan Pendidikan dan Kebudayaan																		
			Jumlah Dokumen Hasil Penelitian dan Pengembangan Pendidikan dan Kebudayaan				1,00 Dokumen	1,00 Dokumen	230.000.000,00	533.434.450,00	533.434.450,00	303.434.450,00	Kab. Tapin, Semua Kecamatan, Semua Kel/Desa	PENDAPATAN ASLI DAERAH (PAD)	Memperkuat Stabilitas Polhukhankam Dan Transformasi Pelayanan Publik	-			25.000.000,00	BADAN PERENCANAAN PEMBANGUNAN, PENELITIAN DAN PENGEMBANGAN
	5.05.02.2.02.0004	Penelitian dan Pengembangan Kepemudaan dan Olahraga																		
			Jumlah Dokumen Hasil Penelitian dan Pengembangan Kepemudaan dan Olahraga				1,00 Dokumen	1,00 Dokumen	3.000.000,00	0,00	0,00	-3.000.000,00	Kab. Tapin, Semua Kecamatan, Semua Kel/Desa	PENDAPATAN ASLI DAERAH (PAD)	Memperkuat Stabilitas Polhukhankam Dan Transformasi Pelayanan Publik	-			0,00	BADAN PERENCANAAN PEMBANGUNAN, PENELITIAN DAN PENGEMBANGAN
	5.05.02.2.02.0005	Penelitian dan Pengembangan Pariwisata																		
			Jumlah Dokumen Hasil Penelitian dan Pengembangan Pariwisata				1,00 Dokumen	1,00 Dokumen	3.000.000,00	0,00	0,00	-3.000.000,00	Kab. Tapin, Semua Kecamatan, Semua Kel/Desa	PENDAPATAN ASLI DAERAH (PAD)	Memperkuat Stabilitas Polhukhankam Dan Transformasi Pelayanan Publik	-			0,00	BADAN PERENCANAAN PEMBANGUNAN, PENELITIAN DAN PENGEMBANGAN
	5.05.02.2.02.0006	Penelitian dan Pengembangan Kesehatan																		
			Jumlah Dokumen Hasil Penelitian dan Pengembangan Kesehatan				1,00 Dokumen	1,00 Dokumen	215.000.000,00	0,00	0,00	-215.000.000,00	Kab. Tapin, Semua Kecamatan, Semua Kel/Desa	PENDAPATAN ASLI DAERAH (PAD)	Memperkuat Stabilitas Polhukhankam Dan Transformasi Pelayanan Publik	-			25.000.000,00	BADAN PERENCANAAN PEMBANGUNAN, PENELITIAN DAN PENGEMBANGAN
	5.05.02.2.02.0007	Penelitian dan Pengembangan Pengendalian Penduduk dan Keluarga Berencana																		
			Jumlah Dokumen Hasil Penelitian dan Pengembangan Pengendalian Penduduk dan Keluarga Berencana				1,00 Dokumen	1,00 Dokumen	3.000.000,00	0,00	0,00	-3.000.000,00	Kab. Tapin, Semua Kecamatan, Semua Kel/Desa	PENDAPATAN ASLI DAERAH (PAD)	Memperkuat Stabilitas Polhukhankam Dan Transformasi Pelayanan Publik	-			0,00	BADAN PERENCANAAN PEMBANGUNAN, PENELITIAN DAN PENGEMBANGAN
	5.05.02.2.02.0008	Penelitian dan Pengembangan Administrasi Kependudukan dan Pencatatan Sipil																		
			Jumlah Dokumen Hasil Penelitian dan Pengembangan Administrasi Kependudukan dan Pencatatan Sipil				1,00 Dokumen	1,00 Dokumen	3.000.000,00	0,00	0,00	-3.000.000,00	Kab. Tapin, Semua Kecamatan, Semua Kel/Desa	PENDAPATAN ASLI DAERAH (PAD)	Memperkuat Stabilitas Polhukhankam Dan Transformasi Pelayanan Publik	-			0,00	BADAN PERENCANAAN PEMBANGUNAN, PENELITIAN DAN PENGEMBANGAN
	5.05.02.2.02.0009	Penelitian dan Pengembangan Tenaga Kerja																		
			Jumlah Dokumen Hasil Penelitian dan Pengembangan Tenaga Kerja				1,00 Dokumen	1,00 Dokumen	3.000.000,00	0,00	0,00	-3.000.000,00	Kab. Tapin, Semua Kecamatan, Semua Kel/Desa	PENDAPATAN ASLI DAERAH (PAD)	Memperkuat Stabilitas Polhukhankam Dan Transformasi Pelayanan Publik	-			0,00	BADAN PERENCANAAN PEMBANGUNAN, PENELITIAN DAN PENGEMBANGAN
	5.05.02.2.03	Penelitian dan Pengembangan Bidang Ekonomi dan Pembangunan	-				-	-	1.191.577.200,00	0,00	0,00	-1.191.577.200,00			Memperkuat Stabilitas Polhukhankam Dan Transformasi Pelayanan Publik	-			125.000.000,00	BADAN PERENCANAAN PEMBANGUNAN, PENELITIAN DAN PENGEMBANGAN



NO	KODE	URUSAN / BIDANG URUSAN / PROGRAM / KEGIATAN / SUB KEGIATAN	INDIKATOR PROGRAM / KEGIATAN / SUB KEGIATAN	TARGET AKHIR PERIODE RENSTRA OPD	REALISASI CAPAIAN RENJA OPD TAHUN 2022	PRAKIRAAN CAPAIAN TARGET RENJA OPD TAHUN 2023	CAPAIAN KINERJA DAN KERANGKA PENDANAAN										KELOMPOK SASARAN	PRAKIRAAN MAJU RENCANA TAHUN 2025		PERANGKAT DAERAH PENANGGUNG JAWAB	
							TARGET 2024		PAGU INDIKATIF (Rp)			Bertambah/Berkurang (10-12)	LOKASI	SUMBER DANA	PRIORITAS			TARGET	PAGU INDIKATIF (Rp)		
							SEBELUM	SESUDAH	RKPD 2024	APBD 2024	RKPD PERUBAHAN 2024				NASIONAL	DAERAH					
1	2	3	4	5	6	7	8	9	10	11	12	13	14	15	16	17	18	19	20	21	
	5.05.02.2.03.0001	Penelitian dan Pengembangan Koperasi, Usaha Kecil dan Menengah					1,00	1,00	215.000.000,00	0,00	0,00	-215.000.000,00	Kab. Tapin, Semua Kecamatan, Semua Kel/Desa	PENDAPATAN ASLI DAERAH (PAD)	Memperkuat Stabilitas Polhukhankam Dan Transformasi Pelayanan Publik	-			25.000.000,00	BADAN PERENCANAAN PEMBANGUNAN, PENELITIAN DAN PENGEMBANGAN	
	5.05.02.2.03.0002	Penelitian dan Pengembangan Perindustrian dan Perdagangan					1,00	1,00	3.000.000,00	0,00	0,00	-3.000.000,00	Kab. Tapin, Semua Kecamatan, Semua Kel/Desa	PENDAPATAN ASLI DAERAH (PAD)	Memperkuat Stabilitas Polhukhankam Dan Transformasi Pelayanan Publik	-			0,00	BADAN PERENCANAAN PEMBANGUNAN, PENELITIAN DAN PENGEMBANGAN	
	5.05.02.2.03.0004	Penelitian dan Pengembangan Pertanian, Perkebunan dan Pangan					1,00	1,00	354.577.200,00	0,00	0,00	-354.577.200,00	Kab. Tapin, Semua Kecamatan, Semua Kel/Desa	PENDAPATAN ASLI DAERAH (PAD)	Memperkuat Stabilitas Polhukhankam Dan Transformasi Pelayanan Publik	-			25.000.000,00	BADAN PERENCANAAN PEMBANGUNAN, PENELITIAN DAN PENGEMBANGAN	
	5.05.02.2.03.0005	Penelitian dan Pengembangan Kelautan dan Perikanan					1,00	1,00	265.000.000,00	0,00	0,00	-265.000.000,00	Kab. Tapin, Semua Kecamatan, Semua Kel/Desa	PENDAPATAN ASLI DAERAH (PAD)	Memperkuat Stabilitas Polhukhankam Dan Transformasi Pelayanan Publik	-			25.000.000,00	BADAN PERENCANAAN PEMBANGUNAN, PENELITIAN DAN PENGEMBANGAN	
	5.05.02.2.03.0007	Penelitian dan Pengembangan Lingkungan Hidup					1,00	1,00	230.000.000,00	0,00	0,00	-230.000.000,00	Kab. Tapin, Semua Kecamatan, Semua Kel/Desa	PENDAPATAN ASLI DAERAH (PAD)	Memperkuat Stabilitas Polhukhankam Dan Transformasi Pelayanan Publik	-			25.000.000,00	BADAN PERENCANAAN PEMBANGUNAN, PENELITIAN DAN PENGEMBANGAN	
	5.05.02.2.03.0010	Penelitian dan Pengembangan Perhubungan					1,00	1,00	3.000.000,00	0,00	0,00	-3.000.000,00	Kab. Tapin, Semua Kecamatan, Semua Kel/Desa	PENDAPATAN ASLI DAERAH (PAD)	Memperkuat Stabilitas Polhukhankam Dan Transformasi Pelayanan Publik	-			0,00	BADAN PERENCANAAN PEMBANGUNAN, PENELITIAN DAN PENGEMBANGAN	
	5.05.02.2.03.0011	Penelitian dan Pengembangan Perumahan dan Kawasan Permukiman					1,00	1,00	115.000.000,00	0,00	0,00	-115.000.000,00	Kab. Tapin, Semua Kecamatan, Semua Kel/Desa	PENDAPATAN ASLI DAERAH (PAD)	Memperkuat Stabilitas Polhukhankam Dan Transformasi Pelayanan Publik	-			25.000.000,00	BADAN PERENCANAAN PEMBANGUNAN, PENELITIAN DAN PENGEMBANGAN	
	5.05.02.2.03.0012	Penelitian dan Pengembangan Penataan Ruang dan Pertanahan					1,00	1,00	3.000.000,00	0,00	0,00	-3.000.000,00	Kab. Tapin, Semua Kecamatan, Semua Kel/Desa	PENDAPATAN ASLI DAERAH (PAD)	Memperkuat Stabilitas Polhukhankam Dan Transformasi Pelayanan Publik	-			0,00	BADAN PERENCANAAN PEMBANGUNAN, PENELITIAN DAN PENGEMBANGAN	
	5.05.02.2.03.0013	Penelitian dan Pengembangan Komunikasi dan Informatika					1,00	1,00	3.000.000,00	0,00	0,00	-3.000.000,00	Kab. Tapin, Semua Kecamatan, Semua Kel/Desa	PENDAPATAN ASLI DAERAH (PAD)	Memperkuat Stabilitas Polhukhankam Dan Transformasi Pelayanan Publik	-			0,00	BADAN PERENCANAAN PEMBANGUNAN, PENELITIAN DAN PENGEMBANGAN	
	5.05.02.2.04	Pengembangan Inovasi dan Teknologi	-				-	-	1.517.300.000,00	996.439.576,00	782.266.956,00	-735.033.044,00			Memperkuat Stabilitas Polhukhankam Dan Transformasi Pelayanan Publik	-			145.000.000,00	BADAN PERENCANAAN PEMBANGUNAN, PENELITIAN DAN PENGEMBANGAN	
	5.05.02.2.04.0001	Penelitian, Pengembangan, dan Perekayasaan di Bidang Teknologi dan Inovasi					1,00	1,00	462.200.000,00	146.978.000,00	146.978.000,00	-315.222.000,00	Kab. Tapin, Semua Kecamatan, Semua Kel/Desa	PENDAPATAN ASLI DAERAH (PAD)	Memperkuat Stabilitas Polhukhankam Dan Transformasi Pelayanan Publik	-			25.000.000,00	BADAN PERENCANAAN PEMBANGUNAN, PENELITIAN DAN PENGEMBANGAN	
	5.05.02.2.04.0002	Uji Coba dan Penerapan Rancang Bangun/Model Replikasi dan Inovasi di Bidang Difusi Inovasi dan Penerapan Teknologi					1,00	1,00	471.000.000,00	641.146.276,00	426.973.656,00	-44.026.344,00	Kab. Tapin, Semua Kecamatan, Semua Kel/Desa	PENDAPATAN ASLI DAERAH (PAD)	Memperkuat Stabilitas Polhukhankam Dan Transformasi Pelayanan Publik	-			20.000.000,00	BADAN PERENCANAAN PEMBANGUNAN, PENELITIAN DAN PENGEMBANGAN	
	5.05.02.2.04.0004	Sosialisasi dan Diseminasi Hasil-Hasil Kelitbangan					1,00	1,00	270.000.000,00	106.839.300,00	106.839.300,00	-163.160.700,00	Kab. Tapin, Semua Kecamatan, Semua Kel/Desa	PENDAPATAN ASLI DAERAH (PAD)	Memperkuat Stabilitas Polhukhankam Dan Transformasi Pelayanan Publik	-			75.000.000,00	BADAN PERENCANAAN PEMBANGUNAN, PENELITIAN DAN PENGEMBANGAN	
	5.05.02.2.04.0005	Fasilitasi Hak Kekayaan Intelektual					1,00	1,00	314.100.000,00	101.476.000,00	101.476.000,00	-212.624.000,00	Kab. Tapin, Semua Kecamatan, Semua Kel/Desa	PENDAPATAN ASLI DAERAH (PAD)	Memperkuat Stabilitas Polhukhankam Dan Transformasi Pelayanan Publik	-			25.000.000,00	BADAN PERENCANAAN PEMBANGUNAN, PENELITIAN DAN PENGEMBANGAN	
		<b>BADAN KEUANGAN DAN ASET DAERAH</b>							<b>126.539.617.918,00</b>	<b>17.846.993.034,00</b>	<b>264.320.728.687,00</b>	<b>137.781.110.769,00</b>							<b>0,00</b>		
	<b>5</b>	<b>UNSUR PENUNJANG URUSAN PEMERINTAHAN</b>							<b>126.539.617.918,00</b>	<b>17.846.993.034,00</b>	<b>264.320.728.687,00</b>	<b>137.781.110.769,00</b>								<b>0,00</b>	
	<b>5.02</b>	<b>KEUANGAN</b>							<b>126.539.617.918,00</b>	<b>17.846.993.034,00</b>	<b>264.320.728.687,00</b>	<b>137.781.110.769,00</b>								<b>0,00</b>	
	1.	<b>5.02.01</b>	<b>PROGRAM PENUNJANG URUSAN PEMERINTAHAN DAERAH KABUPATEN/KOTA</b>	<b>Persentase ASN dengan capaian kinerja &gt;90% Rata-rata capaian kinerja kegiatan sekretariat (BKAD)</b>			-	<b>95 100 %</b>	<b>10.349.399.966,00</b>	<b>12.043.371.434,00</b>	<b>12.595.731.647,00</b>	<b>-10.349.399.966,00</b>								<b>0,00</b>	
		5.02.01.2.01	Perencanaan, Penganggaran, dan Evaluasi Kinerja Perangkat Daerah	Persentase laporan monitoring dan evaluasi kinerja yang tepat waktu Persentase tindak lanjut perencanaan dan pelaporan atas rekomendasi dari mitra kerja di Bappellitbang Persentase usulan program, kegiatan, sub kegiatan tahun n+1 yang diakomodir dalam dokumen perencanaan			-	100 %	31.671.200,00	37.671.200,00	37.671.200,00	6.000.000,00			Memperkuat Stabilitas Polhukhankam Dan Transformasi Pelayanan Publik	Penguatan tata kelola kelembagaan dan implementasi perencanaan pembangunan daerah	Bappellitbang, Inspektorat, Bagian Organisasi, Bagian Pemerintahan, Bidang Anggaran BKAD			0,00	BADAN KEUANGAN DAN ASET DAERAH
		5.02.01.2.01.0001	Penyusunan Dokumen Perencanaan Perangkat Daerah																		

NO	KODE	URUSAN / BIDANG URUSAN / PROGRAM / KEGIATAN / SUB KEGIATAN	INDIKATOR PROGRAM / KEGIATAN / SUB KEGIATAN	TARGET AKHIR PERIODE RENSTRA OPD	REALISASI CAPAIAN RENJA OPD TAHUN 2022	PRAKIRAAN CAPAIAN TARGET RENJA OPD TAHUN 2023	CAPAIAN KINERJA DAN KERANGKA PENDANAAN										KELOMPOK SASARAN	PRAKIRAAN MAJU RENCANA TAHUN 2025		PERANGKAT DAERAH PENANGGUNG JAWAB
							TARGET 2024		PAGU INDIKATIF (Rp)			Bertambah/Berkurang (10-12)	LOKASI	SUMBER DANA	PRIORITAS			TARGET	PAGU INDIKATIF (Rp)	
							SEBELUM	SESUDAH	RKPD 2024	APBD 2024	RKPD PERUBAHAN 2024				NASIONAL	DAERAH				
1	2	3	4	5	6	7	8	9	10	11	12	13	14	15	16	17	18	19	20	21
			Jumlah Dokumen Perencanaan Perangkat Daerah				4,00 Dokumen	4,00 Dokumen	3.801.200,00	3.801.200,00	3.801.200,00	0,00	Kab. Tapin, Semua Kecamatan, Semua Kel/Desa	PENDAPATAN ASLI DAERAH (PAD)	Memperkuat Ketahanan Ekonomi Untuk Pertumbuhan Yang Berkualitas dan Berkeadilan	Penguatan tata kelola kelembagaan dan implementasi perencanaan pembangunan daerah			0,00	BADAN KEUANGAN DAN ASET DAERAH
	5.02.01.2.01.0006	Koordinasi dan Penyusunan Laporan Capaian Kinerja dan Ikhtisar Realisasi Kinerja SKPD																		
			Jumlah Laporan Capaian Kinerja dan Ikhtisar Realisasi Kinerja SKPD dan Laporan Hasil Koordinasi Penyusunan Laporan Capaian Kinerja dan Ikhtisar Realisasi Kinerja SKPD				8,00 Laporan	8,00 Laporan	27.870.000,00	33.870.000,00	33.870.000,00	6.000.000,00	Kab. Tapin, Semua Kecamatan, Semua Kel/Desa	PENDAPATAN ASLI DAERAH (PAD)	Memperkuat Ketahanan Ekonomi Untuk Pertumbuhan Yang Berkualitas dan Berkeadilan	Penguatan tata kelola kelembagaan dan implementasi perencanaan pembangunan daerah			0,00	BADAN KEUANGAN DAN ASET DAERAH
	5.02.01.2.02	Administrasi Keuangan Perangkat Daerah	Persentase hasil temuan pemeriksaan yang ditindaklanjuti Persentase laporan keuangan yang disampaikan tepat waktu dan sesuai standar Persentase Surat Pertanggungjawaban yang sesuai dengan standar penatausahaan keuangan				-	100 %	6.469.485.250,00	6.659.334.247,00	7.351.285.551,00	881.800.301,00			Memperkuat Ketahanan Ekonomi Untuk Pertumbuhan Yang Berkualitas dan Berkeadilan	Penguatan tata kelola kelembagaan dan implementasi perencanaan pembangunan daerah	ASN, Inspektorat, Bidang Aklap BKAD, BPK-RI		0,00	BADAN KEUANGAN DAN ASET DAERAH
	5.02.01.2.02.0001	Penyediaan Gaji dan Tunjangan ASN																		
			Jumlah Orang yang Menerima Gaji dan Tunjangan ASN				32,00 Orang/bulan	32,00 Orang/bulan	6.431.053.250,00	6.620.902.247,00	7.304.913.551,00	873.860.301,00	Kab. Tapin, Semua Kecamatan, Semua Kel/Desa	PENDAPATAN ASLI DAERAH (PAD)	Memperkuat Ketahanan Ekonomi Untuk Pertumbuhan Yang Berkualitas dan Berkeadilan	Penguatan tata kelola kelembagaan dan implementasi perencanaan pembangunan daerah			0,00	BADAN KEUANGAN DAN ASET DAERAH
	5.02.01.2.02.0005	Koordinasi dan Penyusunan Laporan Keuangan Akhir Tahun SKPD																		
			Jumlah Laporan Keuangan Akhir Tahun SKPD dan Laporan Hasil Koordinasi Penyusunan Laporan Keuangan Akhir Tahun SKPD				1 Laporan	1 Laporan	4.382.000,00	4.382.000,00	4.382.000,00	0,00	Kab. Tapin, Semua Kecamatan, Semua Kel/Desa	PENDAPATAN ASLI DAERAH (PAD)	Memperkuat Ketahanan Ekonomi Untuk Pertumbuhan Yang Berkualitas dan Berkeadilan	Penguatan tata kelola kelembagaan dan implementasi perencanaan pembangunan daerah			0,00	BADAN KEUANGAN DAN ASET DAERAH
	5.02.01.2.02.0007	Koordinasi dan Penyusunan Laporan Keuangan Bulanan/ Triwulanan/ Semesteran SKPD																		
			Jumlah Laporan Keuangan Bulanan/ Triwulanan/ Semesteran SKPD dan Laporan Koordinasi Penyusunan Laporan Keuangan Bulanan/Triwulanan/Semesteran SKPD				18 Laporan	18 Laporan	34.050.000,00	34.050.000,00	41.990.000,00	7.940.000,00	Kab. Tapin, Semua Kecamatan, Semua Kel/Desa	PENDAPATAN ASLI DAERAH (PAD)	Memperkuat Ketahanan Ekonomi Untuk Pertumbuhan Yang Berkualitas dan Berkeadilan	Penguatan tata kelola kelembagaan dan implementasi perencanaan pembangunan daerah			0,00	BADAN KEUANGAN DAN ASET DAERAH
	5.02.01.2.06	Administrasi Umum Perangkat Daerah	Kepuasan Pegawai terhadap pelayanan sekretariat Persentase ASN yang mengikuti Peningkatan kapasitas ASN				-	80 % 85 %	2.293.668.332,00	3.605.190.916,00	3.382.757.216,00	1.089.088.884,00			Memperkuat Ketahanan Ekonomi Untuk Pertumbuhan Yang Berkualitas dan Berkeadilan	Penguatan tata kelola kelembagaan dan implementasi perencanaan pembangunan daerah	BKAD		0,00	BADAN KEUANGAN DAN ASET DAERAH
	5.02.01.2.06.0001	Penyediaan Komponen Instalasi Listrik/Penerangan Bangunan Kantor																		
			Jumlah Paket Komponen Instalasi Listrik/Penerangan Bangunan Kantor yang Disediakan				1 Paket	1 Paket	133.229.200,00	133.228.100,00	103.258.600,00	-29.970.600,00	Kab. Tapin, Semua Kecamatan, Semua Kel/Desa	PENDAPATAN ASLI DAERAH (PAD)	Memperkuat Ketahanan Ekonomi Untuk Pertumbuhan Yang Berkualitas dan Berkeadilan	Penguatan tata kelola kelembagaan dan implementasi perencanaan pembangunan daerah			0,00	BADAN KEUANGAN DAN ASET DAERAH
	5.02.01.2.06.0002	Penyediaan Peralatan dan Perlengkapan Kantor																		
			Jumlah Paket Peralatan dan Perlengkapan Kantor yang Disediakan				1 Paket	1 Paket	458.206.053,00	509.544.940,00	489.549.340,00	31.343.287,00	Kab. Tapin, Semua Kecamatan, Semua Kel/Desa	PENDAPATAN ASLI DAERAH (PAD)	Memperkuat Ketahanan Ekonomi Untuk Pertumbuhan Yang Berkualitas dan Berkeadilan	Penguatan tata kelola kelembagaan dan implementasi perencanaan pembangunan daerah			0,00	BADAN KEUANGAN DAN ASET DAERAH
	5.02.01.2.06.0003	Penyediaan Peralatan Rumah Tangga																		
			Jumlah Paket Peralatan Rumah Tangga yang Disediakan				1 Paket	1 Paket	9.532.760,00	9.490.500,00	7.183.500,00	-2.349.260,00	Kab. Tapin, Semua Kecamatan, Semua Kel/Desa	PENDAPATAN ASLI DAERAH (PAD)	Memperkuat Ketahanan Ekonomi Untuk Pertumbuhan Yang Berkualitas dan Berkeadilan	Penguatan tata kelola kelembagaan dan implementasi perencanaan pembangunan daerah			0,00	BADAN KEUANGAN DAN ASET DAERAH
	5.02.01.2.06.0004	Penyediaan Bahan Logistik Kantor																		
			Jumlah Paket Bahan Logistik Kantor yang Disediakan				1 Paket	1 Paket	426.351.554,00	354.143.600,00	340.078.700,00	-86.272.854,00	Kab. Tapin, Semua Kecamatan, Semua Kel/Desa	PENDAPATAN ASLI DAERAH (PAD)	Memperkuat Ketahanan Ekonomi Untuk Pertumbuhan Yang Berkualitas dan Berkeadilan	Penguatan tata kelola kelembagaan dan implementasi perencanaan pembangunan daerah			0,00	BADAN KEUANGAN DAN ASET DAERAH
	5.02.01.2.06.0005	Penyediaan Barang Cetak dan Penggandaan																		
			Jumlah Paket Barang Cetak dan Penggandaan yang Disediakan				1 Paket	1 Paket	149.674.305,00	151.194.160,00	155.306.260,00	5.631.955,00	Kab. Tapin, Semua Kecamatan, Semua Kel/Desa	PENDAPATAN ASLI DAERAH (PAD)	-	Penguatan tata kelola kelembagaan dan implementasi perencanaan pembangunan daerah			0,00	BADAN KEUANGAN DAN ASET DAERAH
	5.02.01.2.06.0007	Penyediaan Bahan/Material																		
			Jumlah Paket Bahan/Material yang Disediakan				1 Paket	1 Paket	55.732.840,00	55.727.000,00	55.727.000,00	-5.840,00	Kab. Tapin, Semua Kecamatan, Semua Kel/Desa	PENDAPATAN ASLI DAERAH (PAD)	Memperkuat Ketahanan Ekonomi Untuk Pertumbuhan Yang Berkualitas dan Berkeadilan	Penguatan tata kelola kelembagaan dan implementasi perencanaan pembangunan daerah			0,00	BADAN KEUANGAN DAN ASET DAERAH
	5.02.01.2.06.0008	Fasilitasi Kunjungan Tamu																		
			Jumlah Laporan Fasilitasi Kunjungan Tamu				1 Laporan	1 Laporan	99.037.620,00	99.027.416,00	194.027.816,00	94.990.196,00	Kab. Tapin, Semua Kecamatan, Semua Kel/Desa	PENDAPATAN ASLI DAERAH (PAD)	Memperkuat Ketahanan Ekonomi Untuk Pertumbuhan Yang Berkualitas dan Berkeadilan	Penguatan tata kelola kelembagaan dan implementasi perencanaan pembangunan daerah			0,00	BADAN KEUANGAN DAN ASET DAERAH
	5.02.01.2.06.0009	Penyelenggaraan Rapat Koordinasi dan Konsultasi SKPD																		
			Jumlah Laporan Penyelenggaraan Rapat Koordinasi dan Konsultasi SKPD				12 Laporan	12 Laporan	961.904.000,00	2.292.835.200,00	2.037.626.000,00	1.075.722.000,00	Kab. Tapin, Semua Kecamatan, Semua Kel/Desa	PENDAPATAN ASLI DAERAH (PAD)	Memperkuat Ketahanan Ekonomi Untuk Pertumbuhan Yang Berkualitas dan Berkeadilan	Penguatan tata kelola kelembagaan dan implementasi perencanaan pembangunan daerah			0,00	BADAN KEUANGAN DAN ASET DAERAH

NO	KODE	URUSAN / BIDANG URUSAN / PROGRAM / KEGIATAN / SUB KEGIATAN	INDIKATOR PROGRAM / KEGIATAN / SUB KEGIATAN	TARGET AKHIR PERIODE RENSTRA OPD	REALISASI CAPAIAN RENJA OPD TAHUN 2022	PRAKIRAAN CAPAIAN TARGET RENJA OPD TAHUN 2023	CAPAIAN KINERJA DAN KERANGKA PENDANAAN										KELOMPOK SASARAN	PRAKIRAAN MAJU RENCANA TAHUN 2025		PERANGKAT DAERAH PENANGGUNG JAWAB
							TARGET 2024		PAGU INDIKATIF (Rp)			Bertambah/Berkurang (10-12)	LOKASI	SUMBER DANA	PRIORITAS			TARGET	PAGU INDIKATIF (Rp)	
							SEBELUM	SESUDAH	RKPD 2024	APBD 2024	RKPD PERUBAHAN 2024				NASIONAL	DAERAH				
1	2	3	4	5	6	7	8	9	10	11	12	13	14	15	16	17	18	19	20	21
	5.02.01.2.07	Pengadaan Barang Milik Daerah Penunjang Urusan Pemerintahan Daerah	Kepuasan Pegawai terhadap pelayanan sekretariat				-	85 %	118.500.000,00	442.926.100,00	131.978.400,00	13.478.400,00			Memperkuat Ketahanan Ekonomi Untuk Pertumbuhan Yang Berkualitas dan Berkeadilan	Penguatan tata kelola kelembagaan dan implementasi perencanaan pembangunan daerah	BKAD		0,00	BADAN KEUANGAN DAN ASET DAERAH
	5.02.01.2.07.0006	Pengadaan Peralatan dan Mesin Lainnya																		
			Jumlah Unit Peralatan dan Mesin Lainnya yang Disediakan				12 Unit	12 Unit	118.500.000,00	442.926.100,00	131.978.400,00	13.478.400,00	Kab. Tapin, Semua Kecamatan, Semua Kel/Desa	PENDAPATAN ASLI DAERAH (PAD)	Memperkuat Ketahanan Ekonomi Untuk Pertumbuhan Yang Berkualitas dan Berkeadilan	Penguatan tata kelola kelembagaan dan implementasi perencanaan pembangunan daerah			0,00	BADAN KEUANGAN DAN ASET DAERAH
	5.02.01.2.08	Penyediaan Jasa Penunjang Urusan Pemerintahan Daerah	Kepuasan Pegawai terhadap pelayanan sekretariat				-	85 %	1.082.963.720,00	936.332.238,00	1.330.226.902,00	247.263.182,00			Memperkuat Ketahanan Ekonomi Untuk Pertumbuhan Yang Berkualitas dan Berkeadilan	Penguatan tata kelola kelembagaan dan implementasi perencanaan pembangunan daerah	BKAD		0,00	BADAN KEUANGAN DAN ASET DAERAH
	5.02.01.2.08.0001	Penyediaan Jasa Surat Menyurat																		
			Jumlah Laporan Penyediaan Jasa Surat Menyurat				1 Laporan	1 Laporan	22.607.400,00	13.345.000,00	18.259.100,00	-4.348.300,00	Kab. Tapin, Semua Kecamatan, Semua Kel/Desa	PENDAPATAN ASLI DAERAH (PAD)	Memperkuat Ketahanan Ekonomi Untuk Pertumbuhan Yang Berkualitas dan Berkeadilan	Penguatan tata kelola kelembagaan dan implementasi perencanaan pembangunan daerah			0,00	BADAN KEUANGAN DAN ASET DAERAH
	5.02.01.2.08.0002	Penyediaan Jasa Komunikasi, Sumber Daya Air dan Listrik																		
			Jumlah Laporan Penyediaan Jasa Komunikasi, Sumber Daya Air dan Listrik yang Disediakan				12 Laporan	12 Laporan	347.933.600,00	351.074.000,00	759.054.564,00	411.120.964,00	Kab. Tapin, Semua Kecamatan, Semua Kel/Desa	PENDAPATAN ASLI DAERAH (PAD)	Memperkuat Ketahanan Ekonomi Untuk Pertumbuhan Yang Berkualitas dan Berkeadilan	Penguatan tata kelola kelembagaan dan implementasi perencanaan pembangunan daerah			0,00	BADAN KEUANGAN DAN ASET DAERAH
	5.02.01.2.08.0004	Penyediaan Jasa Pelayanan Umum Kantor																		
			Jumlah Laporan Penyediaan Jasa Pelayanan Umum Kantor yang Disediakan				12 Laporan	12 Laporan	712.422.720,00	571.913.238,00	552.913.238,00	-159.509.482,00	Kab. Tapin, Semua Kecamatan, Semua Kel/Desa	PENDAPATAN ASLI DAERAH (PAD)	-	Penguatan tata kelola kelembagaan dan implementasi perencanaan pembangunan daerah			0,00	BADAN KEUANGAN DAN ASET DAERAH
	5.02.01.2.09	Pemeliharaan Barang Milik Daerah Penunjang Urusan Pemerintahan Daerah	Persentase Barang Milik Daerah dalam kondisi baik				-	100 %	353.111.464,00	361.916.733,00	361.812.378,00	8.700.914,00			Memperkuat Ketahanan Ekonomi Untuk Pertumbuhan Yang Berkualitas dan Berkeadilan	Penguatan tata kelola kelembagaan dan implementasi perencanaan pembangunan daerah	BKAD		0,00	BADAN KEUANGAN DAN ASET DAERAH
	5.02.01.2.09.0001	Penyediaan Jasa Pemeliharaan, Biaya Pemeliharaan, dan Pajak Kendaraan Perorangan Dinas atau Kendaraan Dinas Jabatan																		
			Jumlah Kendaraan Perorangan Dinas atau Kendaraan Dinas Jabatan yang Dipelihara dan Dibayarkan Pajaknya				6 Unit	6 Unit	123.630.404,00	123.572.330,00	143.496.875,00	19.866.471,00	Kab. Tapin, Semua Kecamatan, Semua Kel/Desa	PENDAPATAN ASLI DAERAH (PAD)	Memperkuat Ketahanan Ekonomi Untuk Pertumbuhan Yang Berkualitas dan Berkeadilan	Penguatan tata kelola kelembagaan dan implementasi perencanaan pembangunan daerah			0,00	BADAN KEUANGAN DAN ASET DAERAH
	5.02.01.2.09.0006	Pemeliharaan Peralatan dan Mesin Lainnya																		
			Jumlah Peralatan dan Mesin Lainnya yang Dipelihara				40 Unit	40 Unit	144.050.000,00	152.994.643,00	152.994.643,00	8.944.643,00	Kab. Tapin, Semua Kecamatan, Semua Kel/Desa	PENDAPATAN ASLI DAERAH (PAD)	Memperkuat Ketahanan Ekonomi Untuk Pertumbuhan Yang Berkualitas dan Berkeadilan	Penguatan tata kelola kelembagaan dan implementasi perencanaan pembangunan daerah			0,00	BADAN KEUANGAN DAN ASET DAERAH
	5.02.01.2.09.0009	Pemeliharaan/Rehabilitasi Gedung Kantor dan Bangunan Lainnya																		
			Jumlah Gedung Kantor dan Bangunan Lainnya yang Dipelihara/Direhabilitasi				1 Unit	1 Unit	85.431.060,00	85.349.760,00	65.320.860,00	-20.110.200,00	Kab. Tapin, Semua Kecamatan, Semua Kel/Desa	PENDAPATAN ASLI DAERAH (PAD)	Memperkuat Ketahanan Ekonomi Untuk Pertumbuhan Yang Berkualitas dan Berkeadilan	Penguatan tata kelola kelembagaan dan implementasi perencanaan pembangunan daerah			0,00	BADAN KEUANGAN DAN ASET DAERAH
2.	5.02.02	PROGRAM PENGELOLAAN KEUANGAN DAERAH	Persentase KUA PPAS, Perda, dan Perbup APBD yang disahkan tepat waktu sesuai ketentuan				-	100 %	114.673.365.107,00	4.060.931.540,00	250.254.688.890,00	-114.673.365.107,00								0,00
	5.02.02.2.01	Koordinasi dan Penyusunan Rencana Anggaran Daerah	Persentase KUA dan PPAS Perubahan yang disusun sesuai ketentuan yang berlaku Persentase KUA dan PPAS yang disusun sesuai ketentuan yang berlaku Persentase Raperda dan Raperbup APBD Perubahan yang disusun sesuai ketentuan yang berlaku Persentase Raperda dan Raperbup APBD yang disusun sesuai ketentuan yang berlaku				-	100 %	1.637.397.561,00	1.924.742.840,00	1.870.500.840,00	233.103.279,00			Memperkuat Stabilitas Polhukhankam Dan Transformasi Pelayanan Publik	Penguatan tata kelola kelembagaan dan implementasi perencanaan pembangunan daerah	Kab.Tapin		0,00	BADAN KEUANGAN DAN ASET DAERAH
	5.02.02.2.01.0001	Koordinasi dan Penyusunan KUA dan PPAS																		
			Jumlah Dokumen KUA dan PPAS yang Disusun				2 Dokumen	2 Dokumen	73.470.100,00	74.038.800,00	74.038.800,00	568.700,00	Kab. Tapin, Semua Kecamatan, Semua Kel/Desa	PENDAPATAN ASLI DAERAH (PAD)	Memperkuat Stabilitas Polhukhankam Dan Transformasi Pelayanan Publik	Penguatan tata kelola kelembagaan dan implementasi perencanaan pembangunan daerah			0,00	BADAN KEUANGAN DAN ASET DAERAH
	5.02.02.2.01.0002	Koordinasi dan Penyusunan Perubahan KUA dan Perubahan PPAS																		
			Jumlah Dokumen Perubahan KUA dan Perubahan PPAS yang Disusun				2 Dokumen	2 Dokumen	72.769.700,00	73.195.800,00	73.195.800,00	426.100,00	Kab. Tapin, Semua Kecamatan, Semua Kel/Desa	PENDAPATAN ASLI DAERAH (PAD)	Memperkuat Stabilitas Polhukhankam Dan Transformasi Pelayanan Publik	Penguatan tata kelola kelembagaan dan implementasi perencanaan pembangunan daerah			0,00	BADAN KEUANGAN DAN ASET DAERAH
	5.02.02.2.01.0003	Koordinasi, Penyusunan dan Verifikasi RKA-SKPD																		
			Jumlah RKA-SKPD yang Diverifikasi				58 Dokumen	58 Dokumen	10.328.000,00	10.328.000,00	10.328.000,00	0,00	Kab. Tapin, Semua Kecamatan, Semua Kel/Desa	PENDAPATAN ASLI DAERAH (PAD)	Memperkuat Stabilitas Polhukhankam Dan Transformasi Pelayanan Publik	Penguatan tata kelola kelembagaan dan implementasi perencanaan pembangunan daerah			0,00	BADAN KEUANGAN DAN ASET DAERAH
	5.02.02.2.01.0004	Koordinasi, Penyusunan dan Verifikasi Perubahan RKA-SKPD																		



NO	KODE	URUSAN / BIDANG URUSAN / PROGRAM / KEGIATAN / SUB KEGIATAN	INDIKATOR PROGRAM / KEGIATAN / SUB KEGIATAN	TARGET AKHIR PERIODE RENSTRA OPD	REALISASI CAPAIAN RENJA OPD TAHUN 2022	PRAKIRAAN CAPAIAN TARGET RENJA OPD TAHUN 2023	CAPAIAN KINERJA DAN KERANGKA PENDANAAN										KELOMPOK SASARAN	PRAKIRAAN MAJU RENCANA TAHUN 2025		PERANGKAT DAERAH PENANGGUNG JAWAB
							TARGET 2024		PAGU INDIKATIF (Rp)			Bertambah/Berkurang (10-12)	LOKASI	SUMBER DANA	PRIORITAS			TARGET	PAGU INDIKATIF (Rp)	
							SEBELUM	SESUDAH	RKPD 2024	APBD 2024	RKPD PERUBAHAN 2024				NASIONAL	DAERAH				
1	2	3	4	5	6	7	8	9	10	11	12	13	14	15	16	17	18	19	20	21
			Jumlah Perubahan RKA-SKPD yang Diverifikasi				58 Dokumen	58 Dokumen	10.286.800,00	16.560.000,00	16.560.000,00	6.273.200,00	Kab. Tapin, Semua Kecamatan, Semua Kel/Desa	PENDAPATAN ASLI DAERAH (PAD)	Memperkuat Stabilitas Polhukhankam Dan Transformasi Pelayanan Publik	Penguatan tata kelola kelembagaan dan implementasi perencanaan pembangunan daerah			0,00	BADAN KEUANGAN DAN ASET DAERAH
	5.02.02.2.01.0005	Koordinasi, Penyusunan dan Verifikasi DPA-SKPD																		
			Jumlah DPA- SKPD yang Diverifikasi				58 Dokumen	58 Dokumen	37.025.910,00	37.025.660,00	37.025.660,00	-250,00	Kab. Tapin, Semua Kecamatan, Semua Kel/Desa	PENDAPATAN ASLI DAERAH (PAD)	Memperkuat Stabilitas Polhukhankam Dan Transformasi Pelayanan Publik	Penguatan tata kelola kelembagaan dan implementasi perencanaan pembangunan daerah			0,00	BADAN KEUANGAN DAN ASET DAERAH
	5.02.02.2.01.0006	Koordinasi, Penyusunan dan Verifikasi Perubahan DPA-SKPD																		
			Jumlah Perubahan DPA-SKPD yang Diverifikasi				58 Dokumen	58 Dokumen	37.067.000,00	37.354.860,00	37.354.860,00	287.860,00	Kab. Tapin, Semua Kecamatan, Semua Kel/Desa	PENDAPATAN ASLI DAERAH (PAD)	Memperkuat Stabilitas Polhukhankam Dan Transformasi Pelayanan Publik	Penguatan tata kelola kelembagaan dan implementasi perencanaan pembangunan daerah			0,00	BADAN KEUANGAN DAN ASET DAERAH
	5.02.02.2.01.0007	Koordinasi dan Penyusunan Peraturan Daerah tentang APBD dan Peraturan Kepala Daerah tentang Penjabaran APBD																		
			Jumlah Peraturan Daerah tentang APBD dan Peraturan Kepala Daerah tentang Penjabaran APBD				4 Dokumen	4 Dokumen	864.764.240,00	864.764.240,00	764.812.240,00	-99.952.000,00	Kab. Tapin, Semua Kecamatan, Semua Kel/Desa	PENDAPATAN ASLI DAERAH (PAD)	Memperkuat Stabilitas Polhukhankam Dan Transformasi Pelayanan Publik	Penguatan tata kelola kelembagaan dan implementasi perencanaan pembangunan daerah			0,00	BADAN KEUANGAN DAN ASET DAERAH
	5.02.02.2.01.0008	Koordinasi dan Penyusunan Peraturan Daerah tentang Perubahan APBD dan Peraturan Kepala Daerah tentang Penjabaran Perubahan APBD																		
			Jumlah Peraturan Daerah tentang Perubahan APBD dan Peraturan Kepala Daerah tentang Penjabaran Perubahan APBD				4 Dokumen	4 Dokumen	146.291.812,00	146.614.000,00	146.614.000,00	322.188,00	Kab. Tapin, Semua Kecamatan, Semua Kel/Desa	PENDAPATAN ASLI DAERAH (PAD)	Memperkuat Stabilitas Polhukhankam Dan Transformasi Pelayanan Publik	Penguatan tata kelola kelembagaan dan implementasi perencanaan pembangunan daerah			0,00	BADAN KEUANGAN DAN ASET DAERAH
	5.02.02.2.01.0009	Koordinasi dan Penyusunan Regulasi serta Kebijakan Bidang Anggaran																		
			Jumlah Dokumen Regulasi serta Kebijakan Bidang Anggaran				4 Dokumen	4 Dokumen	385.393.999,00	664.861.480,00	710.571.480,00	325.177.481,00	Kab. Tapin, Semua Kecamatan, Semua Kel/Desa	PENDAPATAN ASLI DAERAH (PAD)	Memperkuat Stabilitas Polhukhankam Dan Transformasi Pelayanan Publik	Penguatan tata kelola kelembagaan dan implementasi perencanaan pembangunan daerah			0,00	BADAN KEUANGAN DAN ASET DAERAH
	5.02.02.2.02	Koordinasi dan Pengelolaan Perbendaharaan Daerah	Jumlah laporan Keuangan Tahunan PDAM, BPR, Bank Kalsel, dan lembaga keu. lainnya Jumlah Perbup Pembayaran Gaji 13 & THR Jumlah SK pengelolaan keuangan daerah Persentase Laporan DAK dan DID Persentase laporan Pelaksanaan Anggaran Persentase Pengendalian dan Penerbitan Anggaran Kas dan SPD Persentase SKPD yang mengikuti Bimtek Penatausahaan Keuangan				-	100 % 1 Dokumen 45 Dokumen 4 Dokumen	1.200.406.588,00	1.474.894.900,00	1.113.192.450,00	-87.214.138,00			Memperkuat Stabilitas Polhukhankam Dan Transformasi Pelayanan Publik	Penguatan tata kelola kelembagaan dan implementasi perencanaan pembangunan daerah	Kab.Tapin		0,00	BADAN KEUANGAN DAN ASET DAERAH
	5.02.02.2.02.0001	Koordinasi dan Pengelolaan Kas Daerah																		
			Jumlah Dokumen Hasil Koordinasi dan Pengelolaan Kas Daerah				12 Dokumen	12 Dokumen	224.858.800,00	295.098.650,00	212.834.150,00	-12.024.650,00	Kab. Tapin, Semua Kecamatan, Semua Kel/Desa	PENDAPATAN ASLI DAERAH (PAD)	Memperkuat Stabilitas Polhukhankam Dan Transformasi Pelayanan Publik	Penguatan tata kelola kelembagaan dan implementasi perencanaan pembangunan daerah			0,00	BADAN KEUANGAN DAN ASET DAERAH
	5.02.02.2.02.0003	Penyiapan, Pelaksanaan Pengendalian dan Penerbitan Anggaran Kas dan SPD																		
			Jumlah Dokumen Hasil Pengendalian dan Penerbitan Anggaran Kas dan SPD				4 Dokumen	4 Dokumen	124.716.109,00	125.184.400,00	117.768.400,00	-6.947.709,00	Kab. Tapin, Semua Kecamatan, Semua Kel/Desa	PENDAPATAN ASLI DAERAH (PAD)	Memperkuat Stabilitas Polhukhankam Dan Transformasi Pelayanan Publik	Penguatan tata kelola kelembagaan dan implementasi perencanaan pembangunan daerah			0,00	BADAN KEUANGAN DAN ASET DAERAH
	5.02.02.2.02.0004	Penatausahaan Pembiayaan Daerah																		
			Jumlah Dokumen Hasil Penatausahaan Pembiayaan Daerah				1 Dokumen	1 Dokumen	15.369.400,00	87.369.600,00	87.369.600,00	72.000.200,00	Kab. Tapin, Semua Kecamatan, Semua Kel/Desa	PENDAPATAN ASLI DAERAH (PAD)	Memperkuat Stabilitas Polhukhankam Dan Transformasi Pelayanan Publik	Penguatan tata kelola kelembagaan dan implementasi perencanaan pembangunan daerah			0,00	BADAN KEUANGAN DAN ASET DAERAH
	5.02.02.2.02.0008	Koordinasi Pelaksanaan Piutang dan Utang Daerah yang Timbul Akibat Pengelolaan Kas, Pelaksanaan Analisis Pembiayaan dan Penempatan Uang Daerah sebagai Optimalisasi Kas																		
			Jumlah Dokumen Hasil Koordinasi Pelaksanaan Piutang dan Utang Daerah yang Timbul Akibat Pengelolaan Kas, Pelaksanaan Analisis Pembiayaan dan Penempatan Uang Daerah sebagai Optimalisasi Kas				3 Dokumen	3 Dokumen	135.339.600,00	135.339.600,00	135.339.600,00	0,00	Kab. Tapin, Semua Kecamatan, Semua Kel/Desa	PENDAPATAN ASLI DAERAH (PAD)	Memperkuat Stabilitas Polhukhankam Dan Transformasi Pelayanan Publik	Penguatan tata kelola kelembagaan dan implementasi perencanaan pembangunan daerah			0,00	BADAN KEUANGAN DAN ASET DAERAH
	5.02.02.2.02.0010	Penyusunan Petunjuk Teknis Administrasi Keuangan yang Berkaitan dengan Penerimaan dan Pengeluaran Kas serta Penatausahaan dan Pertanggungjawaban Sub Kegiatan																		
			Jumlah Petunjuk Teknis Administrasi Keuangan yang Berkaitan dengan Penerimaan dan Pengeluaran Kas serta Penatausahaan dan Pertanggungjawaban Sub Kegiatan				6 Dokumen	6 Dokumen	427.640.600,00	427.640.450,00	157.618.500,00	-270.022.100,00	Kab. Tapin, Semua Kecamatan, Semua Kel/Desa	PENDAPATAN ASLI DAERAH (PAD)	Memperkuat Stabilitas Polhukhankam Dan Transformasi Pelayanan Publik	Penguatan tata kelola kelembagaan dan implementasi perencanaan pembangunan daerah			0,00	BADAN KEUANGAN DAN ASET DAERAH
	5.02.02.2.02.0011	Pembinaan Penatausahaan Keuangan Pemerintah Kabupaten/Kota																		
			Jumlah Orang yang Mengikuti Pembinaan Penatausahaan Keuangan Pemerintah Kabupaten/Kota				165 Orang	165 Orang	272.482.079,00	404.262.200,00	402.262.200,00	129.780.121,00	Kab. Tapin, Semua Kecamatan, Semua Kel/Desa	PENDAPATAN ASLI DAERAH (PAD)	Memperkuat Stabilitas Polhukhankam Dan Transformasi Pelayanan Publik	Penguatan tata kelola kelembagaan dan implementasi perencanaan pembangunan daerah			0,00	BADAN KEUANGAN DAN ASET DAERAH

NO	KODE	URUSAN / BIDANG URUSAN / PROGRAM / KEGIATAN / SUB KEGIATAN	INDIKATOR PROGRAM / KEGIATAN / SUB KEGIATAN	TARGET AKHIR PERIODE RENSTRA OPD	REALISASI CAPAIAN RENJA OPD TAHUN 2022	PRAKIRAAN CAPAIAN TARGET RENJA OPD TAHUN 2023	CAPAIAN KINERJA DAN KERANGKA PENDANAAN										KELOMPOK SASARAN	PRAKIRAAN MAJU RENCANA TAHUN 2025		PERANGKAT DAERAH PENANGGUNG JAWAB		
							TARGET 2024		PAGU INDIKATIF (Rp)			Bertambah/Berkurang (10-12)	LOKASI	SUMBER DANA	PRIORITAS			TARGET	PAGU INDIKATIF (Rp)			
							SEBELUM	SESUDAH	RKPD 2024	APBD 2024	RKPD PERUBAHAN 2024				NASIONAL	DAERAH						
1	2	3	4	5	6	7	8	9	10	11	12	13	14	15	16	17	18	19	20	21		
	5.02.02.2.03	Koordinasi dan Pelaksanaan Akuntansi dan Pelaporan Keuangan Daerah	Persentase Koordinasi dan Penyusunan Penjabaran tanggungjawab Pelaksanaan APBD Persentase Laporan analisis data rekonsiliasi laporan Mutasi keuangan SKPD Persentase Laporan Pertanggungjawaban Pelaksanaan APBD Bulanan, Triwulanan dan Semesteran Persentase Pelaksanaan Kompilasi Laporan Keuangan BLUD, JKN, dan BOS Persentase pelaksanaan Koordinasi Penatausahaan Keuangan SKPD Persentase Pelaksanaan Pembinaan Penyusunan Laporan Keuangan SKPD Persentase pelaksanaan Rekonsiliasi Transaksi Keuangan SKPD				-	100 %	549.055.958,00	661.293.800,00	549.485.200,00	429.242,00			Memperkuat Stabilitas Polhukhankam Dan Transformasi Pelayanan Publik	Penguatan tata kelola kelembagaan dan implementasi perencanaan pembangunan daerah	Kab.Tapin		0,00	BADAN KEUANGAN DAN ASET DAERAH		
	5.02.02.2.03.0001	Koordinasi Pelaksanaan Akuntansi Penerimaan dan Pengeluaran Kas Daerah																				
			Jumlah Laporan Hasil Akuntansi Penerimaan dan Pengeluaran Kas Daerah				12 Laporan	12 Laporan	81.491.553,00	141.500.000,00	134.900.000,00	53.408.447,00	Kab. Tapin, Semua Kecamatan, Semua Kel/Desa	PENDAPATAN ASLI DAERAH (PAD)	Memperkuat Stabilitas Polhukhankam Dan Transformasi Pelayanan Publik	Penguatan tata kelola kelembagaan dan implementasi perencanaan pembangunan daerah			0,00	BADAN KEUANGAN DAN ASET DAERAH		
	5.02.02.2.03.0002	Rekonsiliasi dan Verifikasi Aset, Kewajiban, Ekuitas, Pendapatan, Belanja, Pembiayaan, Pendapatan-LO dan Beban																				
			Jumlah Dokumen Hasil Rekonsiliasi dan Verifikasi Aset, Kewajiban, Ekuitas, Pendapatan, Belanja, Pembiayaan, Pendapatan-LO, dan Beban				1 Dokumen	1 Dokumen	23.539.400,00	24.537.500,00	19.587.500,00	-3.951.900,00	Kab. Tapin, Semua Kecamatan, Semua Kel/Desa	PENDAPATAN ASLI DAERAH (PAD)	Memperkuat Stabilitas Polhukhankam Dan Transformasi Pelayanan Publik	Penguatan tata kelola kelembagaan dan implementasi perencanaan pembangunan daerah			0,00	BADAN KEUANGAN DAN ASET DAERAH		
	5.02.02.2.03.0003	Koordinasi Penyusunan Laporan Pertanggungjawaban Pelaksanaan APBD Bulanan, Triwulanan dan Semesteran																				
			Jumlah Laporan Pertanggungjawaban Pelaksanaan APBD Bulanan, Triwulanan dan Semesteran				3 Laporan	3 Laporan	20.461.530,00	21.847.500,00	21.847.500,00	1.385.970,00	Kab. Tapin, Semua Kecamatan, Semua Kel/Desa	PENDAPATAN ASLI DAERAH (PAD)	Memperkuat Stabilitas Polhukhankam Dan Transformasi Pelayanan Publik	Penguatan tata kelola kelembagaan dan implementasi perencanaan pembangunan daerah			0,00	BADAN KEUANGAN DAN ASET DAERAH		
	5.02.02.2.03.0004	Konsolidasi Laporan Keuangan SKPD, BLUD dan Laporan Keuangan Pemerintah Daerah																				
			Jumlah Laporan Keuangan SKPD, BLUD dan Laporan Keuangan Pemerintah Daerah yang Terkonsolidasi				12 Laporan	12 Laporan	101.029.000,00	102.700.000,00	52.700.000,00	-48.329.000,00	Kab. Tapin, Semua Kecamatan, Semua Kel/Desa	PENDAPATAN ASLI DAERAH (PAD)	Memperkuat Stabilitas Polhukhankam Dan Transformasi Pelayanan Publik	Penguatan tata kelola kelembagaan dan implementasi perencanaan pembangunan daerah			0,00	BADAN KEUANGAN DAN ASET DAERAH		
	5.02.02.2.03.0005	Koordinasi dan Penyusunan Rancangan Peraturan Daerah tentang Pertanggungjawaban Pelaksanaan APBD Kabupaten/Kota dan Rancangan Peraturan Kepala Daerah tentang Penjabaran Pertanggungjawaban Pelaksanaan APBD Kabupaten/Kota																				
			Jumlah Rancangan Peraturan Daerah tentang Pertanggungjawaban Pelaksanaan APBD Kabupaten/Kota dan Rancangan Peraturan Kepala Daerah tentang Penjabaran Pertanggungjawaban Pelaksanaan APBD Kabupaten/Kota				2 Dokumen	2 Dokumen	71.496.245,00	72.548.000,00	64.589.200,00	-6.907.045,00	Kab. Tapin, Semua Kecamatan, Semua Kel/Desa	PENDAPATAN ASLI DAERAH (PAD)	Memperkuat Stabilitas Polhukhankam Dan Transformasi Pelayanan Publik	Penguatan tata kelola kelembagaan dan implementasi perencanaan pembangunan daerah			0,00	BADAN KEUANGAN DAN ASET DAERAH		
	5.02.02.2.03.0009	Penyusunan Kebijakan dan Panduan Teknis Operasional Penyelenggaraan Akuntansi Pemerintah Daerah																				
			Jumlah Kebijakan dan Panduan Teknis Operasional Penyelenggaraan Akuntansi Pemerintah Daerah				1 Dokumen	1 Dokumen	48.353.400,00	0,00	0,00	-48.353.400,00	Kab. Tapin, Semua Kecamatan, Semua Kel/Desa	PENDAPATAN ASLI DAERAH (PAD)	Memperkuat Stabilitas Polhukhankam Dan Transformasi Pelayanan Publik	Penguatan tata kelola kelembagaan dan implementasi perencanaan pembangunan daerah			0,00	BADAN KEUANGAN DAN ASET DAERAH		
	5.02.02.2.03.0010	Penyusunan Sistem dan Prosedur Akuntansi dan Pelaporan Keuangan Pemerintah Daerah																				
			Jumlah Sistem dan Prosedur Akuntansi dan Pelaporan Keuangan Pemerintah Daerah				1 Dokumen	1 Dokumen	48.353.400,00	49.200.000,00	10.900.000,00	-37.453.400,00	Kab. Tapin, Semua Kecamatan, Semua Kel/Desa	PENDAPATAN ASLI DAERAH (PAD)	Memperkuat Stabilitas Polhukhankam Dan Transformasi Pelayanan Publik	Penguatan tata kelola kelembagaan dan implementasi perencanaan pembangunan daerah			0,00	BADAN KEUANGAN DAN ASET DAERAH		
	5.02.02.2.03.0011	Pembinaan Akuntansi, Pelaporan dan Pertanggungjawaban Pemerintah Kabupaten/Kota																				
			Jumlah Orang yang Mengikuti Pembinaan Akuntansi, Pelaporan dan Pertanggungjawaban Pemerintah Kabupaten/Kota				45 Orang	45 Orang	154.331.430,00	248.960.800,00	244.961.000,00	90.629.570,00	Kab. Tapin, Semua Kecamatan, Semua Kel/Desa	PENDAPATAN ASLI DAERAH (PAD)	Memperkuat Stabilitas Polhukhankam Dan Transformasi Pelayanan Publik	Penguatan tata kelola kelembagaan dan implementasi perencanaan pembangunan daerah			0,00	BADAN KEUANGAN DAN ASET DAERAH		
	5.02.02.2.04	Penujangan Urusan Kewenangan Pengelolaan Keuangan Daerah	Persentase pencairan pinjaman Pemerintah Daerah yang diselesaikan Persentase rekomendasi pencairan dana Bantuan Keuangan, dana darurat dan dana bagi hasil yang di selesaikan				-	100 %	111.286.505.000,00	0,00	246.721.510.400,00	135.435.005.400,00			Memperkuat Stabilitas Polhukhankam Dan Transformasi Pelayanan Publik	Penguatan tata kelola kelembagaan dan implementasi perencanaan pembangunan daerah	Kab.Tapin		0,00	BADAN KEUANGAN DAN ASET DAERAH		
	5.02.02.2.04.0004	Analisis Perencanaan dan Pelaksanaan Pembayaran Cicilan Pokok dan Bunga Pinjaman Pemerintah Daerah																				
			Jumlah Laporan Hasil Analisis Perencanaan dan Pelaksanaan Pembayaran Cicilan Pokok dan Bunga Pinjaman Pemerintah Daerah				1 Laporan	1 Laporan	5.000.000.000,00	0,00	5.000.000.000,00	0,00	Kab. Tapin, Semua Kecamatan, Semua Kel/Desa	PENDAPATAN ASLI DAERAH (PAD)	Memperkuat Stabilitas Polhukhankam Dan Transformasi Pelayanan Publik	Penguatan tata kelola kelembagaan dan implementasi perencanaan pembangunan daerah			0,00	BADAN KEUANGAN DAN ASET DAERAH		
	5.02.02.2.04.0008	Analisis Perencanaan dan Penyaluran Bantuan Keuangan																				
			Jumlah Laporan Hasil Analisis Perencanaan dan Penyaluran Bantuan Keuangan				1 Laporan	1 Laporan	78.559.778.800,00	0,00	224.022.819.400,00	145.463.040.600,00	Kab. Tapin, Semua Kecamatan, Semua Kel/Desa	PENDAPATAN ASLI DAERAH (PAD)	Memperkuat Stabilitas Polhukhankam Dan Transformasi Pelayanan Publik	Penguatan tata kelola kelembagaan dan implementasi perencanaan pembangunan daerah			0,00	BADAN KEUANGAN DAN ASET DAERAH		
	5.02.02.2.04.0009	Pengelolaan Dana Darurat dan Mendesak																				
			Jumlah Laporan Hasil Pengelolaan Dana Darurat dan Mendesak				1 Laporan	1 Laporan	25.000.000.000,00	0,00	15.000.000.000,00	-10.000.000.000,00	Kab. Tapin, Semua Kecamatan, Semua Kel/Desa	PENDAPATAN ASLI DAERAH (PAD)	Memperkuat Stabilitas Polhukhankam Dan Transformasi Pelayanan Publik	Penguatan tata kelola kelembagaan dan implementasi perencanaan pembangunan daerah			0,00	BADAN KEUANGAN DAN ASET DAERAH		
	5.02.02.2.04.0010	Pengelolaan Dana bagi Hasil Kabupaten/Kota																				

NO	KODE	URUSAN / BIDANG URUSAN / PROGRAM / KEGIATAN / SUB KEGIATAN	INDIKATOR PROGRAM / KEGIATAN / SUB KEGIATAN	TARGET AKHIR PERIODE RENSTRA OPD	REALISASI CAPAIAN RENJA OPD TAHUN 2022	PRAKIRAAN CAPAIAN TARGET RENJA OPD TAHUN 2023	CAPAIAN KINERJA DAN KERANGKA PENDANAAN										KELOMPOK SASARAN	PRAKIRAAN MAJU RENCANA TAHUN 2025		PERANGKAT DAERAH PENANGGUNG JAWAB		
							TARGET 2024		PAGU INDIKATIF (Rp)			Bertambah/Berkurang (10-12)	LOKASI	SUMBER DANA	PRIORITAS			TARGET	PAGU INDIKATIF (Rp)			
							SEBELUM	SESUDAH	RKPD 2024	APBD 2024	RKPD PERUBAHAN 2024				NASIONAL	DAERAH						
1	2	3	4	5	6	7	8	9	10	11	12	13	14	15	16	17	18	19	20	21		
			Jumlah Laporan Hasil Pengelolaan Dana bagi Hasil Kabupaten/Kota				1 Laporan	1 Laporan	2.726.726.200,00		0,00	2.698.691.000,00	-28.035.200,00	Kab. Tapin, Semua Kecamatan, Semua Kel/Desa	PENDAPATAN ASLI DAERAH (PAD)	Memperkuat Stabilitas Polhukhankam Dan Transformasi Pelayanan Publik	Penguatan tata kelola kelembagaan dan implementasi perencanaan pembangunan daerah			0,00	BADAN KEUANGAN DAN ASET DAERAH	
3.	5.02.03	PROGRAM PENGELOLAAN BARANG MILIK DAERAH	Persentase Penatausahaan barang milik daerah Pemkab Tapin				-	100 %	1.516.852.845,00	1.742.690.060,00	1.470.308.150,00	-1.516.852.845,00								0,00		
	5.02.03.2.01	Pengelolaan Barang Milik Daerah	Persentase Dokumen Standar Satuan Harga (SSH) yang terstandar dan dengan perincian lengkap Persentase laporan BMD yang akuntabel Persentase Penyampaian Laporan BMD SKPD yang tepat waktu Persentase Perencanaan Kebutuhan Barang Milik Daerah yang direalisasikan Persentase rekonsiliasi laporan BMD yang sesuai Persentase SKPD yang mengikuti Bimtek BMD Persentase usulan Penggunaan, Pemanfaatan, Pemindahtanganan, Pemsuahan, dan Penghapusan Barang yang SKPD di tindaklanjuti				-	100 %	1.516.852.845,00	1.742.690.060,00	1.470.308.150,00	-46.544.695,00				Memperkuat Stabilitas Polhukhankam Dan Transformasi Pelayanan Publik	Penguatan tata kelola kelembagaan dan implementasi perencanaan pembangunan daerah	Kab.Tapin		0,00	BADAN KEUANGAN DAN ASET DAERAH	
	5.02.03.2.01.0001	Penyusunan Standar Harga																				
			Jumlah Standar Harga yang Disusun				2 Dokumen	2 Dokumen	361.273.600,00	386.173.910,00	383.681.900,00	22.408.300,00	Kab. Tapin, Semua Kecamatan, Semua Kel/Desa	PENDAPATAN ASLI DAERAH (PAD)	Memperkuat Stabilitas Polhukhankam Dan Transformasi Pelayanan Publik	Penguatan tata kelola kelembagaan dan implementasi perencanaan pembangunan daerah					0,00	BADAN KEUANGAN DAN ASET DAERAH
	5.02.03.2.01.0002	Penyusunan Standar Barang Milik Daerah dan Standar Kebutuhan Barang Milik Daerah																				
			Jumlah Standar Barang Milik Daerah dan Standar Kebutuhan Barang Milik Daerah				1 Dokumen	1 Dokumen	6.702.550,00	4.466.200,00	0,00	-6.702.550,00	Kab. Tapin, Semua Kecamatan, Semua Kel/Desa	PENDAPATAN ASLI DAERAH (PAD)	Memperkuat Stabilitas Polhukhankam Dan Transformasi Pelayanan Publik	Penguatan tata kelola kelembagaan dan implementasi perencanaan pembangunan daerah					0,00	BADAN KEUANGAN DAN ASET DAERAH
	5.02.03.2.01.0003	Penyusunan Perencanaan Kebutuhan Barang Milik Daerah																				
			Jumlah Rencana Kebutuhan Barang Milik Daerah				4 Dokumen	4 Dokumen	89.131.600,00	40.966.000,00	27.144.400,00	-61.987.200,00	Kab. Tapin, Semua Kecamatan, Semua Kel/Desa	PENDAPATAN ASLI DAERAH (PAD)	Memperkuat Stabilitas Polhukhankam Dan Transformasi Pelayanan Publik	Penguatan tata kelola kelembagaan dan implementasi perencanaan pembangunan daerah					0,00	BADAN KEUANGAN DAN ASET DAERAH
	5.02.03.2.01.0005	Penatausahaan Barang Milik Daerah																				
			Jumlah Laporan Penatausahaan Barang Milik Daerah				12 Laporan	12 Laporan	121.619.450,00	175.604.300,00	164.364.300,00	42.744.850,00	Kab. Tapin, Semua Kecamatan, Semua Kel/Desa	PENDAPATAN ASLI DAERAH (PAD)	Memperkuat Stabilitas Polhukhankam Dan Transformasi Pelayanan Publik	Penguatan tata kelola kelembagaan dan implementasi perencanaan pembangunan daerah					0,00	BADAN KEUANGAN DAN ASET DAERAH
	5.02.03.2.01.0006	Inventarisasi Barang Milik Daerah																				
			Jumlah Laporan Hasil Inventarisasi (LHI) Barang Milik Daerah				1 Laporan	1 Laporan	13.494.670,00	13.473.800,00	0,00	-13.494.670,00	Kab. Tapin, Semua Kecamatan, Semua Kel/Desa	PENDAPATAN ASLI DAERAH (PAD)	Memperkuat Stabilitas Polhukhankam Dan Transformasi Pelayanan Publik	Penguatan tata kelola kelembagaan dan implementasi perencanaan pembangunan daerah					0,00	BADAN KEUANGAN DAN ASET DAERAH
	5.02.03.2.01.0007	Pengamanan Barang Milik Daerah																				
			Jumlah Laporan Hasil Pengamanan Barang Milik Daerah				1 Laporan	1 Laporan	195.974.925,00	171.231.450,00	128.002.650,00	-67.972.275,00	Kab. Tapin, Semua Kecamatan, Semua Kel/Desa	PENDAPATAN ASLI DAERAH (PAD)	Memperkuat Stabilitas Polhukhankam Dan Transformasi Pelayanan Publik	Penguatan tata kelola kelembagaan dan implementasi perencanaan pembangunan daerah					0,00	BADAN KEUANGAN DAN ASET DAERAH
	5.02.03.2.01.0008	Penilaian Barang Milik Daerah																				
			Jumlah Laporan Hasil Penilaian Barang Milik Daerah dan Hasil Koordinasi Penilaian Barang Milik Daerah				1 Laporan	1 Laporan	133.820.000,00	333.820.000,00	283.820.000,00	150.000.000,00	Kab. Tapin, Semua Kecamatan, Semua Kel/Desa	PENDAPATAN ASLI DAERAH (PAD)	Memperkuat Stabilitas Polhukhankam Dan Transformasi Pelayanan Publik	Penguatan tata kelola kelembagaan dan implementasi perencanaan pembangunan daerah					0,00	BADAN KEUANGAN DAN ASET DAERAH
	5.02.03.2.01.0010	Optimalisasi Penggunaan, Pemanfaatan, Pemindahtanganan, Pemsuahan, dan Penghapusan Barang Milik Daerah																				
			Jumlah Dokumen Hasil Optimalisasi Penggunaan, Pemanfaatan, Pemindahtanganan, Pemsuahan, dan Penghapusan Barang Milik Daerah				5 Dokumen	5 Dokumen	354.878.000,00	354.878.000,00	276.291.000,00	-78.587.000,00	Kab. Tapin, Semua Kecamatan, Semua Kel/Desa	PENDAPATAN ASLI DAERAH (PAD)	Memperkuat Stabilitas Polhukhankam Dan Transformasi Pelayanan Publik	Penguatan tata kelola kelembagaan dan implementasi perencanaan pembangunan daerah					0,00	BADAN KEUANGAN DAN ASET DAERAH
	5.02.03.2.01.0011	Rekonsiliasi dalam rangka Penyusunan Laporan Barang Milik Daerah																				
			Jumlah Laporan Hasil Rekonsiliasi dalam rangka Penyusunan Laporan Barang Milik Daerah				90 Laporan	90 Laporan	37.511.320,00	89.736.000,00	37.496.000,00	-15.320,00	Kab. Tapin, Semua Kecamatan, Semua Kel/Desa Kab. Tapin, Semua Kecamatan, Semua Kel/Desa	PENDAPATAN ASLI DAERAH (PAD)	Memperkuat Stabilitas Polhukhankam Dan Transformasi Pelayanan Publik	Penguatan tata kelola kelembagaan dan implementasi perencanaan pembangunan daerah					0,00	BADAN KEUANGAN DAN ASET DAERAH
	5.02.03.2.01.0012	Penyusunan Laporan Barang Milik Daerah																				
			Jumlah Laporan Barang Milik Daerah yang Disusun				24 Laporan	24 Laporan	20.171.200,00	20.117.900,00	17.285.400,00	-2.885.800,00	Kab. Tapin, Semua Kecamatan, Semua Kel/Desa	PENDAPATAN ASLI DAERAH (PAD)	Memperkuat Stabilitas Polhukhankam Dan Transformasi Pelayanan Publik	Penguatan tata kelola kelembagaan dan implementasi perencanaan pembangunan daerah					0,00	BADAN KEUANGAN DAN ASET DAERAH
	5.02.03.2.01.0013	Pembinaan Pengelolaan Barang Milik Daerah Pemerintah Kabupaten/Kota																				
			Jumlah Orang yang Mengikuti Pembinaan Pengelolaan Barang Milik Daerah Pemerintah Kabupaten/Kota				90 Orang	90 Orang	182.275.530,00	152.222.500,00	152.222.500,00	-30.053.030,00	Kab. Tapin, Semua Kecamatan, Semua Kel/Desa	PENDAPATAN ASLI DAERAH (PAD)	Memperkuat Stabilitas Polhukhankam Dan Transformasi Pelayanan Publik	Penguatan tata kelola kelembagaan dan implementasi perencanaan pembangunan daerah					0,00	BADAN KEUANGAN DAN ASET DAERAH
			<b>PEJABAT PENGELOLA KEUANGAN DAERAH (PPKD)</b>						<b>0,00</b>	<b>256.721.510.400,00</b>	<b>0,00</b>	<b>0,00</b>								<b>0,00</b>		



NO	KODE	URUSAN / BIDANG URUSAN / PROGRAM / KEGIATAN / SUB KEGIATAN	INDIKATOR PROGRAM / KEGIATAN / SUB KEGIATAN	TARGET AKHIR PERIODE RENSTRA OPD	REALISASI CAPAIAN RENJA OPD TAHUN 2022	PRAKIRAAN CAPAIAN TARGET RENJA OPD TAHUN 2023	CAPAIAN KINERJA DAN KERANGKA PENDANAAN										KELOMPOK SASARAN	PRAKIRAAN MAJU RENCANA TAHUN 2025		PERANGKAT DAERAH PENANGGUNG JAWAB	
							TARGET 2024		PAGU INDIKATIF (Rp)			Bertambah/Berkurang (10-12)	LOKASI	SUMBER DANA	PRIORITAS			TARGET	PAGU INDIKATIF (Rp)		
							SEBELUM	SESUDAH	RKPD 2024	APBD 2024	RKPD PERUBAHAN 2024				NASIONAL	DAERAH					
1	2	3	4	5	6	7	8	9	10	11	12	13	14	15	16	17	18	19	20	21	
	5	UNSUR PENUNJANG URUSAN PEMERINTAHAN							0,00	256.721.510.400,00	0,00	0,00								0,00	
	5.02	KEUANGAN							0,00	256.721.510.400,00	0,00	0,00								0,00	
1.	5.02.02	PROGRAM PENGELOLAAN KEUANGAN DAERAH	-				-	-	0,00	256.721.510.400,00	0,00	0,00								0,00	
	5.02.02.2.04	Penunjang Urusan Kewenangan Pengelolaan Keuangan Daerah	-				-	-	0,00	256.721.510.400,00	0,00	0,00			-	Optimalisasi perlindungan sosial dan pemberdayaan masyarakat	-			0,00	PEJABAT PENGELOLA KEUANGAN DAERAH (PPKD)
	5.02.02.2.04.0004	Analisis Perencanaan dan Pelaksanaan Pembayaran Cicilan Pokok dan Bunga Pinjaman Pemerintah Daerah																			
			Jumlah Laporan Hasil Analisis Perencanaan dan Pelaksanaan Pembayaran Cicilan Pokok dan Bunga Pinjaman Pemerintah Daerah				-	4 Laporan	0,00	5.000.000.000,00	0,00	0,00	-	PENDAPATAN ASLI DAERAH (PAD)	-	Optimalisasi perlindungan sosial dan pemberdayaan masyarakat				0,00	PEJABAT PENGELOLA KEUANGAN DAERAH (PPKD)
	5.02.02.2.04.0008	Analisis Perencanaan dan Penyaluran Bantuan Keuangan																			
			Jumlah Laporan Hasil Analisis Perencanaan dan Penyaluran Bantuan Keuangan				-	1 Laporan	0,00	224.022.819.400,00	0,00	0,00	Kab. Tapin, Semua Kecamatan, Semua Kel/Desa	PENDAPATAN ASLI DAERAH (PAD)	-	Optimalisasi perlindungan sosial dan pemberdayaan masyarakat				0,00	PEJABAT PENGELOLA KEUANGAN DAERAH (PPKD)
	5.02.02.2.04.0009	Pengelolaan Dana Darurat dan Mendesak																			
			Jumlah Laporan Hasil Pengelolaan Dana Darurat dan Mendesak				-	1 Laporan	0,00	25.000.000.000,00	0,00	0,00	Kab. Tapin, Semua Kecamatan, Semua Kel/Desa	PENDAPATAN ASLI DAERAH (PAD)	-	Optimalisasi perlindungan sosial dan pemberdayaan masyarakat				0,00	PEJABAT PENGELOLA KEUANGAN DAERAH (PPKD)
	5.02.02.2.04.0010	Pengelolaan Dana bagi Hasil Kabupaten/Kota																			
			Jumlah Laporan Hasil Pengelolaan Dana bagi Hasil Kabupaten/Kota				-	1 Laporan	0,00	2.698.691.000,00	0,00	0,00	Kab. Tapin, Semua Kecamatan, Semua Kel/Desa	PENDAPATAN ASLI DAERAH (PAD)	-	Optimalisasi perlindungan sosial dan pemberdayaan masyarakat				0,00	PEJABAT PENGELOLA KEUANGAN DAERAH (PPKD)
		<b>BADAN PENDAPATAN DAERAH</b>							<b>10.912.593.589,00</b>	<b>11.901.427.182,00</b>	<b>12.077.184.035,00</b>	<b>1.164.590.446,00</b>								<b>0,00</b>	
	5	UNSUR PENUNJANG URUSAN PEMERINTAHAN							10.912.593.589,00	11.901.427.182,00	12.077.184.035,00	1.164.590.446,00								0,00	
	5.02	KEUANGAN							10.912.593.589,00	11.901.427.182,00	12.077.184.035,00	1.164.590.446,00								0,00	
1.	5.02.01	PROGRAM PENUNJANG URUSAN PEMERINTAHAN DAERAH KABUPATEN/KOTA	Nilai Komponen AKIP				-	80 Nilai	8.719.042.202,00	8.458.984.253,00	8.850.646.719,00	-8.719.042.202,00								0,00	
	5.02.01.2.01	Perencanaan, Penganggaran, dan Evaluasi Kinerja Perangkat Daerah	Persentase laporan hasil monitoring dan evaluasi perencanaan kinerja yang ditindaklanjuti Persentase rekomendasi LHE AKIP yang ditindaklanjuti Persentase tindakan lanjut perencanaan kinerja atas rekomendasi dari mitra kerja Bappelitbang				-	100 %	13.013.859,00	13.011.100,00	12.838.250,00	-175.609,00			Memperkuat Stabilitas Polhukhankam Dan Transformasi Pelayanan Publik	Penguatan tata kelola kelembagaan dan implementasi perencanaan pembangunan daerah	ASN			0,00	BADAN PENDAPATAN DAERAH
	5.02.01.2.01.0001	Penyusunan Dokumen Perencanaan Perangkat Daerah																			
			Jumlah Dokumen Perencanaan Perangkat Daerah				3,00 Dokumen	3,00 Dokumen	1.999.629,00	1.999.100,00	1.965.500,00	-34.129,00	Kab. Tapin, Semua Kecamatan, Semua Kel/Desa	PENDAPATAN ASLI DAERAH (PAD)	Memperkuat Stabilitas Polhukhankam Dan Transformasi Pelayanan Publik	Penguatan tata kelola kelembagaan dan implementasi perencanaan pembangunan daerah				0,00	BADAN PENDAPATAN DAERAH
	5.02.01.2.01.0003	Koordinasi dan Penyusunan Dokumen Perubahan RKA-SKPD																			
			Jumlah Dokumen Perubahan RKA-SKPD dan Laporan Hasil Koordinasi Penyusunan Dokumen Perubahan RKA-SKPD				1,00 Dokumen	1,00 Dokumen	1.999.629,00	1.999.100,00	1.965.500,00	-34.129,00	Kab. Tapin, Semua Kecamatan, Semua Kel/Desa	PENDAPATAN ASLI DAERAH (PAD)	Memperkuat Stabilitas Polhukhankam Dan Transformasi Pelayanan Publik	Penguatan tata kelola kelembagaan dan implementasi perencanaan pembangunan daerah				0,00	BADAN PENDAPATAN DAERAH
	5.02.01.2.01.0005	Koordinasi dan Penyusunan Dokumen Perubahan DPA- SKPD																			
			Jumlah Dokumen Perubahan DPA-SKPD dan Laporan Hasil Koordinasi Penyusunan Dokumen Perubahan DPA-SKPD				1,00 Dokumen	1,00 Dokumen	1.999.629,00	1.999.100,00	1.965.500,00	-34.129,00	Kab. Tapin, Semua Kecamatan, Semua Kel/Desa	PENDAPATAN ASLI DAERAH (PAD)	Memperkuat Stabilitas Polhukhankam Dan Transformasi Pelayanan Publik	Penguatan tata kelola kelembagaan dan implementasi perencanaan pembangunan daerah				0,00	BADAN PENDAPATAN DAERAH
	5.02.01.2.01.0006	Koordinasi dan Penyusunan Laporan Capaian Kinerja dan Ikhtisar Realisasi Kinerja SKPD																			
			Jumlah Laporan Capaian Kinerja dan Ikhtisar Realisasi Kinerja SKPD dan Laporan Hasil Koordinasi Penyusunan Laporan Capaian Kinerja dan Ikhtisar Realisasi Kinerja SKPD				4,00 Laporan	4,00 Laporan	1.999.629,00	1.999.100,00	1.965.500,00	-34.129,00	Kab. Tapin, Semua Kecamatan, Semua Kel/Desa	PENDAPATAN ASLI DAERAH (PAD)	Memperkuat Stabilitas Polhukhankam Dan Transformasi Pelayanan Publik	Penguatan tata kelola kelembagaan dan implementasi perencanaan pembangunan daerah				0,00	BADAN PENDAPATAN DAERAH
	5.02.01.2.01.0007	Evaluasi Kinerja Perangkat Daerah																			
			Jumlah Laporan Evaluasi Kinerja Perangkat Daerah				3,00 Laporan	3,00 Laporan	5.015.343,00	5.014.700,00	4.976.250,00	-39.093,00	Kab. Tapin, Semua Kecamatan, Semua Kel/Desa	PENDAPATAN ASLI DAERAH (PAD)	Memperkuat Stabilitas Polhukhankam Dan Transformasi Pelayanan Publik	Penguatan tata kelola kelembagaan dan implementasi perencanaan pembangunan daerah				0,00	BADAN PENDAPATAN DAERAH
	5.02.01.2.02	Administrasi Keuangan Perangkat Daerah	Persentase laporan keuangan yang disampaikan tepat waktu dan sesuai Standar Akuntansi Persentase Surat Pertanggungjawaban yang sesuai dengan standar penatausahaan keuangan				-	100 %	5.566.577.963,00	5.451.306.549,00	5.660.481.079,00	93.903.116,00			Memperkuat Stabilitas Polhukhankam Dan Transformasi Pelayanan Publik	Penguatan tata kelola kelembagaan dan implementasi perencanaan pembangunan daerah	ASN			0,00	BADAN PENDAPATAN DAERAH
	5.02.01.2.02.0001	Penyediaan Gaji dan Tunjangan ASN																			
			Jumlah Orang yang Menerima Gaji dan Tunjangan ASN				264 Orang/bulan	264 Orang/bulan	5.370.656.759,00	5.443.977.549,00	5.653.152.079,00	282.495.320,00	Kab. Tapin, Semua Kecamatan, Semua Kel/Desa	PENDAPATAN ASLI DAERAH (PAD)	Memperkuat Stabilitas Polhukhankam Dan Transformasi Pelayanan Publik	Penguatan tata kelola kelembagaan dan implementasi perencanaan pembangunan daerah				0,00	BADAN PENDAPATAN DAERAH
	5.02.01.2.02.0003	Pelaksanaan Penatausahaan dan Pengujian/Verifikasi Keuangan SKPD																			

NO	KODE	URUSAN / BIDANG URUSAN / PROGRAM / KEGIATAN / SUB KEGIATAN	INDIKATOR PROGRAM / KEGIATAN / SUB KEGIATAN	TARGET AKHIR PERIODE RENSTRA OPD	REALISASI CAPAIAN RENJA OPD TAHUN 2022	PRAKIRAAN CAPAIAN TARGET RENJA OPD TAHUN 2023	CAPAIAN KINERJA DAN KERANGKA PENDANAAN										KELOMPOK SASARAN	PRAKIRAAN MAJU RENCANA TAHUN 2025		PERANGKAT DAERAH PENANGGUNG JAWAB		
							TARGET 2024		PAGU INDIKATIF (Rp)			Bertambah/Berkurang (10-12)	LOKASI	SUMBER DANA	PRIORITAS			TARGET	PAGU INDIKATIF (Rp)			
							SEBELUM	SESUDAH	RKPD 2024	APBD 2024	RKPD PERUBAHAN 2024				NASIONAL	DAERAH						
1	2	3	4	5	6	7	8	9	10	11	12	13	14	15	16	17	18	19	20	21		
			Jumlah Dokumen Penatausahaan dan Pengujian/Verifikasi Keuangan SKPD				1749 Dokumen	1749 Dokumen	190.321.314,00	1.730.000,00	1.730.000,00	-188.591.314,00	Kab. Tapin, Semua Kecamatan, Semua Kel/Desa	PENDAPATAN ASLI DAERAH (PAD)	Memperkuat Stabilitas Polhukhankam Dan Transformasi Pelayanan Publik	Penguatan tata kelola kelembagaan dan implementasi perencanaan pembangunan daerah			0,00	BADAN PENDAPATAN DAERAH		
5.02.01.2.02.0005		Koordinasi dan Penyusunan Laporan Keuangan Akhir Tahun SKPD																				
			Jumlah Laporan Keuangan Akhir Tahun SKPD dan Laporan Hasil Koordinasi Penyusunan Laporan Keuangan Akhir Tahun SKPD				1 Laporan	1 Laporan	2.799.945,00	2.799.500,00	2.799.500,00	-445,00	Kab. Tapin, Semua Kecamatan, Semua Kel/Desa	PENDAPATAN ASLI DAERAH (PAD)	Memperkuat Stabilitas Polhukhankam Dan Transformasi Pelayanan Publik	Penguatan tata kelola kelembagaan dan implementasi perencanaan pembangunan daerah			0,00	BADAN PENDAPATAN DAERAH		
5.02.01.2.02.0007		Koordinasi dan Penyusunan Laporan Keuangan Bulanan/ Triwulanan/ Semesteran SKPD																				
			Jumlah Laporan Keuangan Bulanan/ Triwulanan/ Semesteran SKPD dan Laporan Koordinasi Penyusunan Laporan Keuangan Bulanan/Triwulanan/Semesteran SKPD				2 Laporan	2 Laporan	2.799.945,00	2.799.500,00	2.799.500,00	-445,00	Kab. Tapin, Semua Kecamatan, Semua Kel/Desa	PENDAPATAN ASLI DAERAH (PAD)	Memperkuat Stabilitas Polhukhankam Dan Transformasi Pelayanan Publik	Penguatan tata kelola kelembagaan dan implementasi perencanaan pembangunan daerah			0,00	BADAN PENDAPATAN DAERAH		
5.02.01.2.06	Administrasi Umum Perangkat Daerah		Persentase kelulusan ASN Perangkat Daerah yang mengikuti Peningkatan kapasitas				-	100 %	2.095.393.474,00	1.241.514.900,00	1.405.489.940,00	-689.903.534,00			Memperkuat Stabilitas Polhukhankam Dan Transformasi Pelayanan Publik	Penguatan tata kelola kelembagaan dan implementasi perencanaan pembangunan daerah	ASN		0,00	BADAN PENDAPATAN DAERAH		
5.02.01.2.06.0001		Penyediaan Komponen Instalasi Listrik/Penerangan Bangunan Kantor																				
			Jumlah Paket Komponen Instalasi Listrik/Penerangan Bangunan Kantor yang Disediakan				3 Paket	3 Paket	67.296.430,00	30.578.300,00	8.557.200,00	-58.739.230,00	Kab. Tapin, Semua Kecamatan, Semua Kel/Desa	PENDAPATAN ASLI DAERAH (PAD)	Memperkuat Stabilitas Polhukhankam Dan Transformasi Pelayanan Publik	Penguatan tata kelola kelembagaan dan implementasi perencanaan pembangunan daerah			0,00	BADAN PENDAPATAN DAERAH		
5.02.01.2.06.0002		Penyediaan Peralatan dan Perlengkapan Kantor																				
			Jumlah Paket Peralatan dan Perlengkapan Kantor yang Disediakan				12 Paket	12 Paket	303.694.953,00	304.198.900,00	188.944.600,00	-114.750.353,00	Kab. Tapin, Semua Kecamatan, Semua Kel/Desa	PENDAPATAN ASLI DAERAH (PAD)	Memperkuat Stabilitas Polhukhankam Dan Transformasi Pelayanan Publik	Penguatan tata kelola kelembagaan dan implementasi perencanaan pembangunan daerah			0,00	BADAN PENDAPATAN DAERAH		
5.02.01.2.06.0004		Penyediaan Bahan Logistik Kantor																				
			Jumlah Paket Bahan Logistik Kantor yang Disediakan				12 Paket	12 Paket	118.778.654,00	218.970.800,00	230.300.800,00	111.522.146,00	Kab. Tapin, Semua Kecamatan, Semua Kel/Desa	PENDAPATAN ASLI DAERAH (PAD)	Memperkuat Stabilitas Polhukhankam Dan Transformasi Pelayanan Publik	Penguatan tata kelola kelembagaan dan implementasi perencanaan pembangunan daerah			0,00	BADAN PENDAPATAN DAERAH		
5.02.01.2.06.0005		Penyediaan Barang Cetak dan Penggandaan																				
			Jumlah Paket Barang Cetak dan Penggandaan yang Disediakan				12 Paket	12 Paket	525.319.245,00	144.987.000,00	64.917.440,00	-460.401.805,00	Kab. Tapin, Semua Kecamatan, Semua Kel/Desa	PENDAPATAN ASLI DAERAH (PAD)	Memperkuat Stabilitas Polhukhankam Dan Transformasi Pelayanan Publik	Penguatan tata kelola kelembagaan dan implementasi perencanaan pembangunan daerah			0,00	BADAN PENDAPATAN DAERAH		
5.02.01.2.06.0007		Penyediaan Bahan/Material																				
			Jumlah Paket Bahan/Material yang Disediakan				1 Paket	1 Paket	6.130.892,00	6.119.400,00	6.119.400,00	-11.492,00	Kab. Tapin, Semua Kecamatan, Semua Kel/Desa	PENDAPATAN ASLI DAERAH (PAD)	Memperkuat Stabilitas Polhukhankam Dan Transformasi Pelayanan Publik	Penguatan tata kelola kelembagaan dan implementasi perencanaan pembangunan daerah			0,00	BADAN PENDAPATAN DAERAH		
5.02.01.2.06.0008		Fasilitasi Kunjungan Tamu																				
			Jumlah Laporan Fasilitasi Kunjungan Tamu				12 Laporan	12 Laporan	5.665.000,00	5.620.000,00	5.620.000,00	-45.000,00	Kab. Tapin, Semua Kecamatan, Semua Kel/Desa	PENDAPATAN ASLI DAERAH (PAD)	Memperkuat Stabilitas Polhukhankam Dan Transformasi Pelayanan Publik	Penguatan tata kelola kelembagaan dan implementasi perencanaan pembangunan daerah			0,00	BADAN PENDAPATAN DAERAH		
5.02.01.2.06.0009		Penyelenggaraan Rapat Koordinasi dan Konsultasi SKPD																				
			Jumlah Laporan Penyelenggaraan Rapat Koordinasi dan Konsultasi SKPD				12 Laporan	12 Laporan	1.068.508.300,00	531.040.500,00	901.030.500,00	-167.477.800,00	Kab. Tapin, Semua Kecamatan, Semua Kel/Desa	PENDAPATAN ASLI DAERAH (PAD)	Memperkuat Stabilitas Polhukhankam Dan Transformasi Pelayanan Publik	Penguatan tata kelola kelembagaan dan implementasi perencanaan pembangunan daerah			0,00	BADAN PENDAPATAN DAERAH		
5.02.01.2.07	Pengadaan Barang Milik Daerah Penunjang Urusan Pemerintah Daerah		Persentase Barang Milik Daerah (BMD) dalam kondisi baik				-	100 %	112.710.500,00	611.790.100,00	618.034.522,00	505.324.022,00			Memperkuat Stabilitas Polhukhankam Dan Transformasi Pelayanan Publik	Penguatan tata kelola kelembagaan dan implementasi perencanaan pembangunan daerah	ASN		0,00	BADAN PENDAPATAN DAERAH		
5.02.01.2.07.0005		Pengadaan Mebel																				
			Jumlah Paket Mebel yang Disediakan				2.00 Unit	2.00 Unit	3.000.000,00	436.582.200,00	355.106.400,00	352.106.400,00	Kab. Tapin, Semua Kecamatan, Semua Kel/Desa	PENDAPATAN ASLI DAERAH (PAD)	Memperkuat Stabilitas Polhukhankam Dan Transformasi Pelayanan Publik	Penguatan tata kelola kelembagaan dan implementasi perencanaan pembangunan daerah			0,00	BADAN PENDAPATAN DAERAH		
5.02.01.2.07.0006		Pengadaan Peralatan dan Mesin Lainnya																				
			Jumlah Unit Peralatan dan Mesin Lainnya yang Disediakan				18.00 Unit	18.00 Unit	109.710.500,00	175.207.900,00	262.928.122,00	153.217.622,00	Kab. Tapin, Semua Kecamatan, Semua Kel/Desa	PENDAPATAN ASLI DAERAH (PAD)	Memperkuat Stabilitas Polhukhankam Dan Transformasi Pelayanan Publik	Penguatan tata kelola kelembagaan dan implementasi perencanaan pembangunan daerah			0,00	BADAN PENDAPATAN DAERAH		
5.02.01.2.08	Penyediaan Jasa Penunjang Urusan Pemerintahan Daerah		Persentase ASN Perangkat Daerah yang mendapatkan pelayanan administrasi kepegawaian				-	100 %	703.351.952,00	725.737.814,00	748.869.794,00	45.517.842,00			Memperkuat Stabilitas Polhukhankam Dan Transformasi Pelayanan Publik	Penguatan tata kelola kelembagaan dan implementasi perencanaan pembangunan daerah	ASN		0,00	BADAN PENDAPATAN DAERAH		
5.02.01.2.08.0002		Penyediaan Jasa Komunikasi, Sumber Daya Air dan Listrik																				
			Jumlah Laporan Penyediaan Jasa Komunikasi, Sumber Daya Air dan Listrik yang Disediakan				12.00 Laporan	12.00 Laporan	642.985.872,00	487.426.314,00	487.426.314,00	-155.559.558,00	-	PENDAPATAN ASLI DAERAH (PAD)	Memperkuat Stabilitas Polhukhankam Dan Transformasi Pelayanan Publik	Penguatan tata kelola kelembagaan dan implementasi perencanaan pembangunan daerah			0,00	BADAN PENDAPATAN DAERAH		
5.02.01.2.08.0004		Penyediaan Jasa Pelayanan Umum Kantor																				



NO	KODE	URUSAN / BIDANG URUSAN / PROGRAM / KEGIATAN / SUB KEGIATAN	INDIKATOR PROGRAM / KEGIATAN / SUB KEGIATAN	TARGET AKHIR PERIODE RENSTRA OPD	REALISASI CAPAIAN RENJA OPD TAHUN 2022	PRAKIRAAN CAPAIAN TARGET RENJA OPD TAHUN 2023	CAPAIAN KINERJA DAN KERANGKA PENDANAAN										KELOMPOK SASARAN	PRAKIRAAN MAJU RENCANA TAHUN 2025		PERANGKAT DAERAH PENANGGUNG JAWAB
							TARGET 2024		PAGU INDIKATIF (Rp)			Bertambah/Berkurang (10-12)	LOKASI	SUMBER DANA	PRIORITAS			TARGET	PAGU INDIKATIF (Rp)	
							SEBELUM	SESUDAH	RKPD 2024	APBD 2024	RKPD PERUBAHAN 2024				NASIONAL	DAERAH				
1	2	3	4	5	6	7	8	9	10	11	12	13	14	15	16	17	18	19	20	21
			Jumlah Laporan Penyediaan Jasa Pelayanan Umum Kantor yang Disediakan				12.00 Laporan	12.00 Laporan	60.366.080,00	238.311.500,00	261.443.480,00	201.077.400,00	Kab. Tapin, Semua Kecamatan, Semua Kel/Desa	PENDAPATAN ASLI DAERAH (PAD)	Memperkuat Stabilitas Polhukhankam Dan Transformasi Pelayanan Publik	Penguatan tata kelola kelembagaan dan implementasi perencanaan pembangunan daerah			0,00	BADAN PENDAPATAN DAERAH
	5.02.01.2.09	Pemeliharaan Barang Milik Daerah Penunjang Urusan Pemerintahan Daerah	Persentase Barang Milik Daerah (BMD) dalam kondisi baik				-	100 %	227.994.454,00	415.623.790,00	404.933.134,00	176.938.680,00			Memperkuat Stabilitas Polhukhankam Dan Transformasi Pelayanan Publik	Penguatan tata kelola kelembagaan dan implementasi perencanaan pembangunan daerah	ASN		0,00	BADAN PENDAPATAN DAERAH
	5.02.01.2.09.0001	Penyediaan Jasa Pemeliharaan, Biaya Pemeliharaan, dan Pajak Kendaraan Perorangan Dinas atau Kendaraan Dinas Jabatan																		
			Jumlah Kendaraan Perorangan Dinas atau Kendaraan Dinas Jabatan yang Dipelihara dan Dibayarkan Pajaknya				14 Unit	14 Unit	67.380.454,00	92.497.840,00	97.097.840,00	29.717.386,00	Kab. Tapin, Semua Kecamatan, Semua Kel/Desa	PENDAPATAN ASLI DAERAH (PAD)	Memperkuat Stabilitas Polhukhankam Dan Transformasi Pelayanan Publik	Penguatan tata kelola kelembagaan dan implementasi perencanaan pembangunan daerah			0,00	BADAN PENDAPATAN DAERAH
	5.02.01.2.09.0006	Pemeliharaan Peralatan dan Mesin Lainnya																		
			Jumlah Peralatan dan Mesin Lainnya yang Dipelihara				324 Unit	324 Unit	54.970.000,00	44.857.950,00	34.183.294,00	-20.786.706,00	Kab. Tapin, Semua Kecamatan, Semua Kel/Desa	PENDAPATAN ASLI DAERAH (PAD)	Memperkuat Stabilitas Polhukhankam Dan Transformasi Pelayanan Publik	Penguatan tata kelola kelembagaan dan implementasi perencanaan pembangunan daerah			0,00	BADAN PENDAPATAN DAERAH
	5.02.01.2.09.0011	Pemeliharaan/Rehabilitasi Sarana dan Prasarana Pendukung Gedung Kantor atau Bangunan Lainnya																		
			Jumlah Sarana dan Prasarana Pendukung Gedung Kantor atau Bangunan Lainnya yang Dipelihara/Direhabilitasi				1 Unit	1 Unit	105.644.000,00	278.268.000,00	273.652.000,00	168.008.000,00	Kab. Tapin, Semua Kecamatan, Semua Kel/Desa	PENDAPATAN ASLI DAERAH (PAD)	Memperkuat Stabilitas Polhukhankam Dan Transformasi Pelayanan Publik	Penguatan tata kelola kelembagaan dan implementasi perencanaan pembangunan daerah			0,00	BADAN PENDAPATAN DAERAH
2.	5.02.04	PROGRAM PENGELOLAAN PENDAPATAN DAERAH	-				-	-	2.193.551.387,00	3.442.442.929,00	3.226.537.316,00	-2.193.551.387,00							0,00	
	5.02.04.2.01	Kegiatan Pengelolaan Pendapatan Daerah	Jumlah Aparat Pemeriksa Pajak Jumlah Berita Acara Harmonisasi yang Ditindaklanjuti Jumlah Berita Acara Hasil Konsultasi yang Ditindaklanjuti Persentase Calon Wajib Pajak yang Meningkatkan Pengetahuannya Persentase desa dan kelurahan yang mendukung pemungutan pajak Persentase fitur sistem informasi pendapatan daerah yang diperbaharui Persentase koordinasi penegakan peraturan daerah tentang objek pajak dan retribusi daerah yang sesuai ketentuan Persentase laporan analisis kebijakan pajak daerah sesuai ketentuan Persentase laporan rekonsiliasi dan laporan tunggakan pajak dan retribusi daerah yang sesuai ketentuan Persentase laporan yang disusun tepat waktu Persentase Pengawasan Pajak Daerah yang Sesuai Ketentuan Persentase Peserta Sosialisasi Pajak Daerah yang Lulus Post Test Persentase rekonsiliasi yang menghasilkan Laporan tentang Penerimaan Negara Bukan Pajak (PNBP) yang sesuai ketentuan Persentase sistem informasi pendapatan daerah yang dikembangkan Persentase Validasi Data Subjek dan Objek Pajak Persentase Wajib Pajak PBB P2 yang Melunasi Persentase WP yang Menyelesaikan Tunggakan				-	100 %	2.193.551.387,00	3.442.442.929,00	3.226.537.316,00	1.032.985.929,00			Memperkuat Stabilitas Polhukhankam Dan Transformasi Pelayanan Publik	Penguatan tata kelola kelembagaan dan implementasi perencanaan pembangunan daerah	-		0,00	BADAN PENDAPATAN DAERAH
	5.02.04.2.01.0002	Analisa dan Pengembangan Pajak Daerah, serta Penyusunan Kebijakan Pajak Daerah																		
			Jumlah Dokumen Hasil Analis Pajak Daerah serta Pengembangan Pajak Daerah dan Kebijakan Pajak Daerah				4.00 Dokumen	4.00 Dokumen	18.986.680,00	87.296.400,00	247.162.250,00	228.175.570,00	Kab. Tapin, Semua Kecamatan, Semua Kel/Desa	PENDAPATAN ASLI DAERAH (PAD)	Memperkuat Stabilitas Polhukhankam Dan Transformasi Pelayanan Publik	Penguatan tata kelola kelembagaan dan implementasi perencanaan pembangunan daerah			0,00	BADAN PENDAPATAN DAERAH
	5.02.04.2.01.0003	Penyuluhan dan Penyebarluasan Kebijakan Pajak Daerah																		
			Jumlah Laporan Pelaksanaan Penyuluhan dan Penyebarluasan Kebijakan Pajak Daerah				1.00 Laporan	1.00 Laporan	74.985.356,00	117.000.600,00	77.042.950,00	2.057.594,00	Kab. Tapin, Semua Kecamatan, Semua Kel/Desa	PENDAPATAN ASLI DAERAH (PAD)	Memperkuat Stabilitas Polhukhankam Dan Transformasi Pelayanan Publik	Penguatan tata kelola kelembagaan dan implementasi perencanaan pembangunan daerah			0,00	BADAN PENDAPATAN DAERAH
	5.02.04.2.01.0005	Pendataan dan Pendaftaran Objek Pajak Daerah																		
			Jumlah Laporan Hasil Pendataan dan Pendaftaran Objek Pajak Daerah, Subjek Pajak dan Wajib Pajak Daerah				4.00 Laporan	4.00 Laporan	160.674.284,00	458.894.200,00	304.524.650,00	143.850.366,00	Kab. Tapin, Semua Kecamatan, Semua Kel/Desa	PENDAPATAN ASLI DAERAH (PAD)	Memperkuat Stabilitas Polhukhankam Dan Transformasi Pelayanan Publik	Penguatan tata kelola kelembagaan dan implementasi perencanaan pembangunan daerah			0,00	BADAN PENDAPATAN DAERAH
	5.02.04.2.01.0006	Pengolahan, Pemeliharaan, dan Pelaporan Basis Data Pajak Daerah																		
			Jumlah Laporan Hasil Pengolahan, Pemeliharaan, dan Pelaporan Basis Data Pajak Daerah				24.00 Laporan	24.00 Laporan	796.653.036,00	891.579.869,00	687.901.576,00	-108.751.460,00	Kab. Tapin, Semua Kecamatan, Semua Kel/Desa	PENDAPATAN ASLI DAERAH (PAD)	Memperkuat Stabilitas Polhukhankam Dan Transformasi Pelayanan Publik	Penguatan tata kelola kelembagaan dan implementasi perencanaan pembangunan daerah			0,00	BADAN PENDAPATAN DAERAH
	5.02.04.2.01.0007	Penilaian Pajak Bumi dan Bangunan Perdesaan dan Perkotaan (PBBP2) serta Bea Perolehan Hak atas Tanah dan Bangunan (BPHTB)																		

NO	KODE	URUSAN / BIDANG URUSAN / PROGRAM / KEGIATAN / SUB KEGIATAN	INDIKATOR PROGRAM / KEGIATAN / SUB KEGIATAN	TARGET AKHIR PERIODE RENSTRA OPD	REALISASI CAPAIAN RENJA OPD TAHUN 2022	PRAKIRAAN CAPAIAN TARGET RENJA OPD TAHUN 2023	CAPAIAN KINERJA DAN KERANGKA PENDANAAN										KELOMPOK SASARAN	PRAKIRAAN MAJU RENCANA TAHUN 2025		PERANGKAT DAERAH PENANGGUNG JAWAB		
							TARGET 2024		PAGU INDIKATIF (Rp)			Bertambah/Berkurang (10-12)	LOKASI	SUMBER DANA	PRIORITAS			TARGET	PAGU INDIKATIF (Rp)			
							SEBELUM	SESUDAH	RKPD 2024	APBD 2024	RKPD PERUBAHAN 2024				NASIONAL	DAERAH						
1	2	3	4	5	6	7	8	9	10	11	12	13	14	15	16	17	18	19	20	21		
			Jumlah Objek Pajak yang Disesuaikan NUOP nya				3000.00 Obyek Pajak	3000.00 Obyek Pajak	389.887.437,00	43.540.000,00	24.318.550,00	-365.568.887,00	Kab. Tapin, Semua Kecamatan, Semua Kel/Desa	PENDAPATAN ASLI DAERAH (PAD)	Memperkuat Stabilitas Polhukhankam Dan Transformasi Pelayanan Publik	Penguatan tata kelola kelembagaan dan implementasi perencanaan pembangunan daerah			0,00	BADAN PENDAPATAN DAERAH		
	5.02.04.2.01.0008	Penetapan Wajib Pajak Daerah																				
			Jumlah Dokumen Ketetapan Pajak Daerah				82000.00 Dokumen	82000.00 Dokumen	270.623.991,00	679.548.900,00	627.987.450,00	357.363.459,00	Kab. Tapin, Semua Kecamatan, Semua Kel/Desa	PENDAPATAN ASLI DAERAH (PAD)	Memperkuat Stabilitas Polhukhankam Dan Transformasi Pelayanan Publik	Penguatan tata kelola kelembagaan dan implementasi perencanaan pembangunan daerah			0,00	BADAN PENDAPATAN DAERAH		
	5.02.04.2.01.0009	Pelayanan dan Konsultasi Pajak Daerah																				
			Jumlah Layanan dan Konsultasi Pajak Daerah				1200.00 Layanan	1200.00 Layanan	38.458.129,00	211.527.200,00	176.853.000,00	138.394.871,00	Kab. Tapin, Semua Kecamatan, Semua Kel/Desa	PENDAPATAN ASLI DAERAH (PAD)	Memperkuat Stabilitas Polhukhankam Dan Transformasi Pelayanan Publik	Penguatan tata kelola kelembagaan dan implementasi perencanaan pembangunan daerah			0,00	BADAN PENDAPATAN DAERAH		
	5.02.04.2.01.0010	Penelitian dan Verifikasi Data Pelaporan Pajak Daerah																				
			Jumlah Data Pelaporan Pajak Daerah yang Telah Dilakukan Penelitian dan Verifikasi				-	12 Dokumen	0,00	45.084.360,00	30.619.190,00	30.619.190,00	Kab. Tapin, Semua Kecamatan, Semua Kel/Desa	PENDAPATAN ASLI DAERAH (PAD)	Memperkuat Stabilitas Polhukhankam Dan Transformasi Pelayanan Publik	Peningkatan sistem pengawasan dan pengendalian internal penyelenggaraan pemerintahan			0,00	BADAN PENDAPATAN DAERAH		
	5.02.04.2.01.0011	Penagihan Pajak Daerah																				
			Jumlah Dokumen Hasil Pelaksanaan Penagihan Pajak Daerah				82000.00 Dokumen	82000.00 Dokumen	189.556.237,00	254.723.400,00	234.763.700,00	45.207.463,00	Kab. Tapin, Semua Kecamatan, Semua Kel/Desa	PENDAPATAN ASLI DAERAH (PAD)	Memperkuat Stabilitas Polhukhankam Dan Transformasi Pelayanan Publik	Penguatan tata kelola kelembagaan dan implementasi perencanaan pembangunan daerah			0,00	BADAN PENDAPATAN DAERAH		
	5.02.04.2.01.0012	Penyelesaian Keberatan Pajak Daerah																				
			Jumlah Dokumen Hasil Penyelesaian Keberatan Pajak Daerah				-	12 Dokumen	0,00	16.595.000,00	4.674.700,00	4.674.700,00	Kab. Tapin, Semua Kecamatan, Semua Kel/Desa	PENDAPATAN ASLI DAERAH (PAD)	Memperkuat Stabilitas Polhukhankam Dan Transformasi Pelayanan Publik	Peningkatan sistem pengawasan dan pengendalian internal penyelenggaraan pemerintahan			0,00	BADAN PENDAPATAN DAERAH		
	5.02.04.2.01.0013	Pengendalian, Pemeriksaan dan Pengawasan Pajak Daerah																				
			Jumlah Dokumen Hasil Pemeriksaan serta Pengendalian dan Pengawasan Pajak Daerah				4.00 Dokumen	4.00 Dokumen	253.726.237,00	59.326.200,00	33.107.850,00	-220.618.387,00	Kab. Tapin, Semua Kecamatan, Semua Kel/Desa	PENDAPATAN ASLI DAERAH (PAD)	Memperkuat Stabilitas Polhukhankam Dan Transformasi Pelayanan Publik	Penguatan tata kelola kelembagaan dan implementasi perencanaan pembangunan daerah			0,00	BADAN PENDAPATAN DAERAH		
	5.02.04.2.01.0014	Pembinaan dan Pengawasan Pengelolaan Pajak Daerah dan Retribusi Daerah																				
			Jumlah Laporan Hasil Pembinaan dan Pengawasan Pengelolaan Retribusi Daerah				-	12 Laporan	0,00	16.646.800,00	27.644.100,00	27.644.100,00	Kab. Tapin, Semua Kecamatan, Semua Kel/Desa	PENDAPATAN ASLI DAERAH (PAD)	Memperkuat Stabilitas Polhukhankam Dan Transformasi Pelayanan Publik	Peningkatan sistem pengawasan dan pengendalian internal penyelenggaraan pemerintahan			0,00	BADAN PENDAPATAN DAERAH		
	5.02.04.2.01.0015	Elektronifikasi Transaksi Pemerintah Daerah																				
			Jumlah Laporan Perkembangan Elektronifikasi Transaksi Pemerintah Daerah				-	12 Laporan	0,00	560.680.000,00	749.937.350,00	749.937.350,00	Kab. Tapin, Semua Kecamatan, Semua Kel/Desa	PENDAPATAN ASLI DAERAH (PAD)	Memperkuat Stabilitas Polhukhankam Dan Transformasi Pelayanan Publik	Peningkatan sistem pengawasan dan pengendalian internal penyelenggaraan pemerintahan			0,00	BADAN PENDAPATAN DAERAH		
		<b>BADAN KEPEGAWAIAN DAN PENGEMBANGAN SUMBER DAYA MANUSIA</b>																		<b>0,00</b>		
	<b>5</b>	<b>UNSUR PENUNJANG URUSAN PEMERINTAHAN</b>							<b>21.264.590.604,00</b>	<b>13.684.431.151,00</b>	<b>14.477.779.897,00</b>	<b>-6.786.810.707,00</b>							<b>0,00</b>			
	<b>5.03</b>	<b>KEPEGAWAIAN</b>							<b>20.771.907.273,00</b>	<b>11.363.411.551,00</b>	<b>13.157.439.297,00</b>	<b>-7.614.467.976,00</b>							<b>0,00</b>			
	<b>1.</b>	<b>5.03.01</b>	<b>PROGRAM PENUNJANG URUSAN PEMERINTAHAN DAERAH KABUPATEN/KOTA</b>						<b>9.370.955.191,00</b>	<b>5.748.011.581,00</b>	<b>8.868.713.227,00</b>	<b>-9.370.955.191,00</b>							<b>0,00</b>			
		5.03.01.2.01	Perencanaan, Penganggaran, dan Evaluasi Kinerja Perangkat Daerah	undefined				undefined	4.272.810.080,00	172.194.400,00	257.084.000,00	-4.015.726.080,00			-	Peningkatan sistem pengawasan dan pengendalian internal penyelenggaraan pemerintahan	Perencanaan, Penganggaran, dan Evaluasi Kinerja Perangkat Daerah BKPSDM Tapin			0,00	BADAN KEPEGAWAIAN DAN PENGEMBANGAN SUMBER DAYA MANUSIA	
		5.03.01.2.01.0002	Koordinasi dan Penyusunan Dokumen RKA-SKPD																			
			Jumlah Dokumen RKA-SKPD dan Laporan Hasil Koordinasi Penyusunan Dokumen RKA-SKPD				1.00 Dokumen	1.00 Dokumen	4.231.984.700,00	12.180.000,00	12.180.000,00	-4.219.804.700,00	Kab. Tapin, Semua Kecamatan, Semua Kel/Desa Kab. Tapin, Semua Kecamatan, Semua Kel/Desa	PENDAPATAN ASLI DAERAH (PAD)	-	Peningkatan sistem pengawasan dan pengendalian internal penyelenggaraan pemerintahan			0,00	BADAN KEPEGAWAIAN DAN PENGEMBANGAN SUMBER DAYA MANUSIA		
		5.03.01.2.01.0003	Koordinasi dan Penyusunan Dokumen Perubahan RKA-SKPD																			
			Jumlah Dokumen Perubahan RKA-SKPD dan Laporan Hasil Koordinasi Penyusunan Dokumen Perubahan RKA-SKPD				1.00 Dokumen	1.00 Dokumen	2.649.788,00	4.709.600,00	2.814.400,00	164.612,00	Kab. Tapin, Semua Kecamatan, Semua Kel/Desa	PENDAPATAN ASLI DAERAH (PAD)	-	Peningkatan sistem pengawasan dan pengendalian internal penyelenggaraan pemerintahan			0,00	BADAN KEPEGAWAIAN DAN PENGEMBANGAN SUMBER DAYA MANUSIA		
		5.03.01.2.01.0006	Koordinasi dan Penyusunan Laporan Capaian Kinerja dan Ikhtisar Realisasi Kinerja SKPD																			
			Jumlah Laporan Capaian Kinerja dan Ikhtisar Realisasi Kinerja SKPD dan Laporan Hasil Koordinasi Penyusunan Laporan Capaian Kinerja dan Ikhtisar Realisasi Kinerja SKPD				8 Laporan	8 Laporan	38.175.592,00	155.304.800,00	242.089.600,00	203.914.008,00	Kab. Tapin, Semua Kecamatan, Semua Kel/Desa	PENDAPATAN ASLI DAERAH (PAD)	-	-			0,00	BADAN KEPEGAWAIAN DAN PENGEMBANGAN SUMBER DAYA MANUSIA		
		5.03.01.2.02	Administrasi Keuangan Perangkat Daerah	-				-	3.753.550.088,00	3.428.502.999,00	3.693.576.395,00	-59.973.693,00			-	-			0,00	BADAN KEPEGAWAIAN DAN PENGEMBANGAN SUMBER DAYA MANUSIA		
		5.03.01.2.02.0001	Penyediaan Gaji dan Tunjangan ASN																			

NO	KODE	URUSAN / BIDANG URUSAN / PROGRAM / KEGIATAN / SUB KEGIATAN	INDIKATOR PROGRAM / KEGIATAN / SUB KEGIATAN	TARGET AKHIR PERIODE RENSTRA OPD	REALISASI CAPAIAN RENJA OPD TAHUN 2022	PRAKIRAAN CAPAIAN TARGET RENJA OPD TAHUN 2023	CAPAIAN KINERJA DAN KERANGKA PENDANAAN										KELOMPOK SASARAN	PRAKIRAAN MAJU RENCANA TAHUN 2025		PERANGKAT DAERAH PENANGGUNG JAWAB
							TARGET 2024		PAGU INDIKATIF (Rp)			Bertambah/Berkurang (10-12)	LOKASI	SUMBER DANA	PRIORITAS			TARGET	PAGU INDIKATIF (Rp)	
							SEBELUM	SESUDAH	RKPD 2024	APBD 2024	RKPD PERUBAHAN 2024				NASIONAL	DAERAH				
1	2	3	4	5	6	7	8	9	10	11	12	13	14	15	16	17	18	19	20	21
			Jumlah Orang yang Menerima Gaji dan Tunjangan ASN				26 Orang/bulan	26 Orang/bulan	3.661.191.833,00	3.374.423.399,00	3.677.630.395,00	16.438.562,00	Kab. Tapin, Semua Kecamatan, Semua Kel/Desa	PENDAPATAN ASLI DAERAH (PAD)	-	-			0,00	BADAN KEPEGAWAIAN DAN PENGEMBANGAN SUMBER DAYA MANUSIA
5.03.01.2.02.0005		Koordinasi dan Penyusunan Laporan Keuangan Akhir Tahun SKPD																		
			Jumlah Laporan Keuangan Akhir Tahun SKPD dan Laporan Hasil Koordinasi Penyusunan Laporan Keuangan Akhir Tahun SKPD				1,00 Laporan	1,00 Laporan	5.119.621,00	5.119.600,00	1.002.000,00	-4.117.621,00	Kab. Tapin, Semua Kecamatan, Semua Kel/Desa	PENDAPATAN ASLI DAERAH (PAD)	-	-			0,00	BADAN KEPEGAWAIAN DAN PENGEMBANGAN SUMBER DAYA MANUSIA
5.03.01.2.02.0007		Koordinasi dan Penyusunan Laporan Keuangan Bulanan/ Triwulanan/ Semesteran SKPD																		
			Jumlah Laporan Keuangan Bulanan/ Triwulanan/ Semesteran SKPD dan Laporan Koordinasi Penyusunan Laporan Keuangan Bulanan/Triwulanan/Semesteran SKPD				4,00 Laporan	4,00 Laporan	48.278.859,00	28.600.000,00	4.472.000,00	-43.806.859,00	Kab. Tapin, Semua Kecamatan, Semua Kel/Desa	PENDAPATAN ASLI DAERAH (PAD)	-	-			0,00	BADAN KEPEGAWAIAN DAN PENGEMBANGAN SUMBER DAYA MANUSIA
5.03.01.2.02.0008		Penyusunan Pelaporan dan Analisis Prognosis Realisasi Anggaran																		
			Jumlah Dokumen Pelaporan dan Analisis Prognosis Realisasi Anggaran				1,00 Dokumen	1,00 Dokumen	38.959.775,00	20.360.000,00	10.472.000,00	-28.487.775,00	Kab. Tapin, Semua Kecamatan, Semua Kel/Desa	PENDAPATAN ASLI DAERAH (PAD)	-	-			0,00	BADAN KEPEGAWAIAN DAN PENGEMBANGAN SUMBER DAYA MANUSIA
5.03.01.2.05	Administrasi Kepegawaian Perangkat Daerah	-					-	-	36.592.030,00	114.471.000,00	304.106.351,00	267.514.321,00			-	-			0,00	BADAN KEPEGAWAIAN DAN PENGEMBANGAN SUMBER DAYA MANUSIA
5.03.01.2.05.0010		Sosialisasi Peraturan Perundang-Undangan																		
			Jumlah Orang yang Mengikuti Sosialisasi Peraturan Perundang-Undangan				150,00 Orang	150,00 Orang	36.592.030,00	114.471.000,00	304.106.351,00	267.514.321,00	Kab. Tapin, Semua Kecamatan, Semua Kel/Desa	PENDAPATAN ASLI DAERAH (PAD)	-	-			0,00	BADAN KEPEGAWAIAN DAN PENGEMBANGAN SUMBER DAYA MANUSIA
5.03.01.2.06	Administrasi Umum Perangkat Daerah	-					-	-	960.932.975,00	1.306.231.212,00	3.617.456.261,00	2.656.523.286,00			-	-			0,00	BADAN KEPEGAWAIAN DAN PENGEMBANGAN SUMBER DAYA MANUSIA
5.03.01.2.06.0002		Penyediaan Peralatan dan Perlengkapan Kantor																		
			Jumlah Paket Peralatan dan Perlengkapan Kantor yang Disediakan				1,00 Paket	1,00 Paket	106.243.235,00	282.697.112,00	972.293.361,00	866.050.126,00	Kab. Tapin, Semua Kecamatan, Semua Kel/Desa	PENDAPATAN ASLI DAERAH (PAD)	-	-			0,00	BADAN KEPEGAWAIAN DAN PENGEMBANGAN SUMBER DAYA MANUSIA
5.03.01.2.06.0003		Penyediaan Peralatan Rumah Tangga																		
			Jumlah Paket Peralatan Rumah Tangga yang Disediakan				1,00 Paket	1,00 Paket	20.379.180,00	20.357.800,00	41.300.800,00	20.921.620,00	Kab. Tapin, Semua Kecamatan, Semua Kel/Desa	PENDAPATAN ASLI DAERAH (PAD)	-	-			0,00	BADAN KEPEGAWAIAN DAN PENGEMBANGAN SUMBER DAYA MANUSIA
5.03.01.2.06.0004		Penyediaan Bahan Logistik Kantor																		
			Jumlah Paket Bahan Logistik Kantor yang Disediakan				12,00 Paket	12,00 Paket	117.387.000,00	117.384.500,00	160.941.300,00	43.554.300,00	Kab. Tapin, Semua Kecamatan, Semua Kel/Desa	PENDAPATAN ASLI DAERAH (PAD)	-	-			0,00	BADAN KEPEGAWAIAN DAN PENGEMBANGAN SUMBER DAYA MANUSIA
5.03.01.2.06.0008		Fasilitasi Kunjungan Tamu																		
			Jumlah Laporan Fasilitasi Kunjungan Tamu				12,00 Laporan	12,00 Laporan	21.313.560,00	21.296.800,00	32.626.800,00	11.313.240,00	Kab. Tapin, Semua Kecamatan, Semua Kel/Desa	PENDAPATAN ASLI DAERAH (PAD)	-	-			0,00	BADAN KEPEGAWAIAN DAN PENGEMBANGAN SUMBER DAYA MANUSIA
5.03.01.2.06.0009		Penyelenggaraan Rapat Koordinasi dan Konsultasi SKPD																		
			Jumlah Laporan Penyelenggaraan Rapat Koordinasi dan Konsultasi SKPD				12,00 Laporan	12,00 Laporan	695.610.000,00	864.495.000,00	2.410.294.000,00	1.714.684.000,00	Kab. Tapin, Semua Kecamatan, Semua Kel/Desa	PENDAPATAN ASLI DAERAH (PAD)	-	-			0,00	BADAN KEPEGAWAIAN DAN PENGEMBANGAN SUMBER DAYA MANUSIA
5.03.01.2.08	Penyediaan Jasa Penunjang Urusan Pemerintahan Daerah	-					-	-	234.516.000,00	562.032.440,00	643.594.740,00	409.078.740,00			-	-			0,00	BADAN KEPEGAWAIAN DAN PENGEMBANGAN SUMBER DAYA MANUSIA
5.03.01.2.08.0002		Penyediaan Jasa Komunikasi, Sumber Daya Air dan Listrik																		
			Jumlah Laporan Penyediaan Jasa Komunikasi, Sumber Daya Air dan Listrik yang Disediakan				12,00 Laporan	12,00 Laporan	141.600.000,00	113.779.800,00	135.177.100,00	-6.422.900,00	Kab. Tapin, Semua Kecamatan, Semua Kel/Desa	PENDAPATAN ASLI DAERAH (PAD)	-	-			0,00	BADAN KEPEGAWAIAN DAN PENGEMBANGAN SUMBER DAYA MANUSIA
5.03.01.2.08.0004		Penyediaan Jasa Pelayanan Umum Kantor																		
			Jumlah Laporan Penyediaan Jasa Pelayanan Umum Kantor yang Disediakan				12,00 Laporan	12,00 Laporan	92.916.000,00	448.252.640,00	508.417.640,00	415.501.640,00	Kab. Tapin, Semua Kecamatan, Semua Kel/Desa	PENDAPATAN ASLI DAERAH (PAD)	-	-			0,00	BADAN KEPEGAWAIAN DAN PENGEMBANGAN SUMBER DAYA MANUSIA
5.03.01.2.09	Pemeliharaan Barang Milik Daerah Penunjang Urusan Pemerintahan Daerah	-					-	-	112.554.018,00	164.579.530,00	352.895.480,00	240.341.462,00			-	-			0,00	BADAN KEPEGAWAIAN DAN PENGEMBANGAN SUMBER DAYA MANUSIA
5.03.01.2.09.0001		Penyediaan Jasa Pemeliharaan, Biaya Pemeliharaan, dan Pajak Kendaraan Perorangan Dinas atau Kendaraan Dinas Jabatan																		

NO	KODE	URUSAN / BIDANG URUSAN / PROGRAM / KEGIATAN / SUB KEGIATAN	INDIKATOR PROGRAM / KEGIATAN / SUB KEGIATAN	TARGET AKHIR PERIODE RENSTRA OPD	REALISASI CAPAIAN RENJA OPD TAHUN 2022	PRAKIRAAN CAPAIAN TARGET RENJA OPD TAHUN 2023	CAPAIAN KINERJA DAN KERANGKA PENDANAAN										KELOMPOK SASARAN	PRAKIRAAN MAJU RENCANA TAHUN 2025		PERANGKAT DAERAH PENANGGUNG JAWAB
							TARGET 2024		PAGU INDIKATIF (Rp)			Bertambah/Berkurang (10-12)	LOKASI	SUMBER DANA	PRIORITAS			TARGET	PAGU INDIKATIF (Rp)	
							SEBELUM	SESUDAH	RKPD 2024	APBD 2024	RKPD PERUBAHAN 2024				NASIONAL	DAERAH				
1	2	3	4	5	6	7	8	9	10	11	12	13	14	15	16	17	18	19	20	21
			Jumlah Kendaraan Perorangan Dinas atau Kendaraan Dinas Jabatan yang Dipelihara dan Dibayarkan Pajaknya				1.00 Unit	1.00 Unit	29.688.736,00	43.207.150,00	57.719.900,00	28.031.164,00	Kab. Tapin, Semua Kecamatan, Semua Kel/Desa	PENDAPATAN ASLI DAERAH (PAD)	-	-			0,00	BADAN KEPEGAWAIAN DAN PENGEMBANGAN SUMBER DAYA MANUSIA
	5.03.01.2.09.0006	Pemeliharaan Peralatan dan Mesin Lainnya																		
			Jumlah Peralatan dan Mesin Lainnya yang Dipelihara				7.00 Unit	7.00 Unit	51.750.000,00	51.726.880,00	51.726.880,00	-23.120,00	Kab. Tapin, Semua Kecamatan, Semua Kel/Desa	PENDAPATAN ASLI DAERAH (PAD)	-	-			0,00	BADAN KEPEGAWAIAN DAN PENGEMBANGAN SUMBER DAYA MANUSIA
	5.03.01.2.09.0010	Pemeliharaan/Rehabilitasi Sarana dan Prasarana Gedung Kantor atau Bangunan Lainnya																		
			Jumlah Sarana dan Prasarana Gedung Kantor atau Bangunan Lainnya yang Dipelihara/Direhabilitasi				1.00 Unit	1.00 Unit	31.115.282,00	69.645.500,00	243.448.700,00	212.333.418,00	Kab. Tapin, Semua Kecamatan, Semua Kel/Desa	PENDAPATAN ASLI DAERAH (PAD)	-	-			0,00	BADAN KEPEGAWAIAN DAN PENGEMBANGAN SUMBER DAYA MANUSIA
2.	5.03.02	PROGRAM KEPEGAWAIAN DAERAH	-				-	-	11.400.952.082,00	5.615.399.970,00	4.288.726.070,00	-11.400.952.082,00								0,00
	5.03.02.2.01	Pengadaan, Pemberhentian dan Informasi Kepegawaian ASN	-				-	-	667.454.219,00	706.592.350,00	856.772.800,00	189.318.581,00		Memperkuat Stabilitas Polhukhankam Dan Transformasi Pelayanan Publik	-	-			0,00	BADAN KEPEGAWAIAN DAN PENGEMBANGAN SUMBER DAYA MANUSIA
	5.03.02.2.01.0002	Penyusunan Rencana Kebutuhan, Jenis dan Jumlah Jabatan untuk Pelaksanaan Pengadaan ASN																		
			Jumlah Dokumen Hasil Penyusunan Rencana Kebutuhan, Jenis dan Jumlah Jabatan untuk Pelaksanaan Pengadaan ASN				130.00 Dokumen	130.00 Dokumen	3.290.181,00	3.299.600,00	3.299.600,00	9.419,00	Kab. Tapin, Semua Kecamatan, Semua Kel/Desa	PENDAPATAN ASLI DAERAH (PAD)	Memperkuat Stabilitas Polhukhankam Dan Transformasi Pelayanan Publik	-			0,00	BADAN KEPEGAWAIAN DAN PENGEMBANGAN SUMBER DAYA MANUSIA
	5.03.02.2.01.0003	Koordinasi dan Fasilitasi Pengadaan PNS dan PPPK																		
			Jumlah Dokumen Kegiatan Koordinasi dan Fasilitasi Pengadaan PNS dan PPPK				400.00 Dokumen	400.00 Dokumen	512.333.007,00	468.045.450,00	658.272.400,00	145.939.393,00	Kab. Tapin, Semua Kecamatan, Semua Kel/Desa	PENDAPATAN ASLI DAERAH (PAD)	Memperkuat Stabilitas Polhukhankam Dan Transformasi Pelayanan Publik	-			0,00	BADAN KEPEGAWAIAN DAN PENGEMBANGAN SUMBER DAYA MANUSIA
	5.03.02.2.01.0005	Perumusan Bahan Kebijakan Pemberhentian ASN																		
			Jumlah Dokumen Hasil perumusan Bahan Kebijakan Pemberhentian ASN				114.00 Dokumen	114.00 Dokumen	88.218.581,00	95.928.000,00	95.928.000,00	7.709.419,00	Kab. Tapin, Semua Kecamatan, Semua Kel/Desa	PENDAPATAN ASLI DAERAH (PAD)	Memperkuat Stabilitas Polhukhankam Dan Transformasi Pelayanan Publik	-			0,00	BADAN KEPEGAWAIAN DAN PENGEMBANGAN SUMBER DAYA MANUSIA
	5.03.02.2.01.0008	Fasilitasi Lembaga Profesi ASN																		
			Jumlah Lembaga Profesi ASN yang Difasilitasi				110.00 Lembaga	110.00 Lembaga	20.142.450,00	106.069.000,00	66.022.500,00	45.880.050,00	Kab. Tapin, Semua Kecamatan, Semua Kel/Desa	PENDAPATAN ASLI DAERAH (PAD)	Memperkuat Stabilitas Polhukhankam Dan Transformasi Pelayanan Publik	-			0,00	BADAN KEPEGAWAIAN DAN PENGEMBANGAN SUMBER DAYA MANUSIA
	5.03.02.2.01.0011	Pengelolaan Data Kepegawaian																		
			Jumlah Dokumen Hasil Pengelolaan Data Kepegawaian				100.00 Dokumen	100.00 Dokumen	43.470.000,00	33.250.300,00	33.250.300,00	-10.219.700,00	Kab. Tapin, Semua Kecamatan, Semua Kel/Desa	PENDAPATAN ASLI DAERAH (PAD)	Memperkuat Stabilitas Polhukhankam Dan Transformasi Pelayanan Publik	-			0,00	BADAN KEPEGAWAIAN DAN PENGEMBANGAN SUMBER DAYA MANUSIA
	5.03.02.2.02	Mutasi dan Promosi ASN	-				-	-	616.582.598,00	928.156.450,00	803.030.500,00	186.447.902,00		Memperkuat Stabilitas Polhukhankam Dan Transformasi Pelayanan Publik	-	-			0,00	BADAN KEPEGAWAIAN DAN PENGEMBANGAN SUMBER DAYA MANUSIA
	5.03.02.2.02.0001	Pengelolaan Mutasi ASN																		
			Jumlah Dokumen Hasil Pelaksanaan Mutasi Jabatan Pimpinan Tinggi, Jabatan Administrasi, Jabatan Pelaksana dan Mutasi ASN antar Daerah				0.00 Dokumen	0.00 Dokumen	39.568.269,00	3.564.800,00	565.200,00	-39.003.069,00	Kab. Tapin, Semua Kecamatan, Semua Kel/Desa	PENDAPATAN ASLI DAERAH (PAD)	Memperkuat Stabilitas Polhukhankam Dan Transformasi Pelayanan Publik	-			0,00	BADAN KEPEGAWAIAN DAN PENGEMBANGAN SUMBER DAYA MANUSIA
	5.03.02.2.02.0002	Pengelolaan Kenaikan Pangkat ASN																		
			Jumlah Pengelolaan Kenaikan Pangkat ASN				700.00 Dokumen	700.00 Dokumen	144.539.829,00	108.570.000,00	111.567.200,00	-32.972.629,00	Kab. Tapin, Semua Kecamatan, Semua Kel/Desa	PENDAPATAN ASLI DAERAH (PAD)	Memperkuat Stabilitas Polhukhankam Dan Transformasi Pelayanan Publik	-			0,00	BADAN KEPEGAWAIAN DAN PENGEMBANGAN SUMBER DAYA MANUSIA
	5.03.02.2.02.0003	Pengelolaan Promosi ASN																		
			Jumlah Dokumen Hasil Pengelolaan Promosi ASN				2.00 Dokumen	2.00 Dokumen	432.474.500,00	816.021.650,00	690.898.100,00	258.423.600,00	Kab. Tapin, Semua Kecamatan, Semua Kel/Desa	PENDAPATAN ASLI DAERAH (PAD)	Memperkuat Stabilitas Polhukhankam Dan Transformasi Pelayanan Publik	-			0,00	BADAN KEPEGAWAIAN DAN PENGEMBANGAN SUMBER DAYA MANUSIA
	5.03.02.2.03	Pengembangan Kompetensi ASN	-				-	-	9.973.036.548,00	3.506.906.060,00	2.208.756.460,00	-7.764.280.088,00		Memperkuat Stabilitas Polhukhankam Dan Transformasi Pelayanan Publik	-	-			0,00	BADAN KEPEGAWAIAN DAN PENGEMBANGAN SUMBER DAYA MANUSIA
	5.03.02.2.03.0001	Peningkatan Kapasitas Kinerja ASN																		
			Jumlah ASN yang Meningkatkan Kapasitasnya				20.00 Orang	20.00 Orang	174.769.225,00	37.759.600,00	12.759.600,00	-162.009.625,00	Kab. Tapin, Semua Kecamatan, Semua Kel/Desa	PENDAPATAN ASLI DAERAH (PAD)	Memperkuat Stabilitas Polhukhankam Dan Transformasi Pelayanan Publik	-			0,00	BADAN KEPEGAWAIAN DAN PENGEMBANGAN SUMBER DAYA MANUSIA
	5.03.02.2.03.0004	Pengelolaan Pendidikan Lanjutan ASN																		
			Jumlah ASN yang Mendapatkan Pendidikan Lanjutan				40.00 Orang	40.00 Orang	200.899.775,00	304.899.600,00	504.899.600,00	303.999.825,00	Kab. Tapin, Semua Kecamatan, Semua Kel/Desa	PENDAPATAN ASLI DAERAH (PAD)	Memperkuat Stabilitas Polhukhankam Dan Transformasi Pelayanan Publik	-			0,00	BADAN KEPEGAWAIAN DAN PENGEMBANGAN SUMBER DAYA MANUSIA



NO	KODE	URUSAN / BIDANG URUSAN / PROGRAM / KEGIATAN / SUB KEGIATAN	INDIKATOR PROGRAM / KEGIATAN / SUB KEGIATAN	TARGET AKHIR PERIODE RENSTRA OPD	REALISASI CAPAIAN RENJA OPD TAHUN 2022	PRAKIRAAN CAPAIAN TARGET RENJA OPD TAHUN 2023	CAPAIAN KINERJA DAN KERANGKA PENDANAAN										KELOMPOK SASARAN	PRAKIRAAN MAJU RENCANA TAHUN 2025		PERANGKAT DAERAH PENANGGUNG JAWAB
							TARGET 2024		PAGU INDIKATIF (Rp)			Bertambah/Berkurang (10-12)	LOKASI	SUMBER DANA	PRIORITAS			TARGET	PAGU INDIKATIF (Rp)	
							SEBELUM	SESUDAH	RKPD 2024	APBD 2024	RKPD PERUBAHAN 2024				NASIONAL	DAERAH				
1	2	3	4	5	6	7	8	9	10	11	12	13	14	15	16	17	18	19	20	21
	5.03.02.2.03.0005	Koordinasi dan Kerja Sama Pelaksanaan Diklat					350.00	350.00	9.557.070.948,00	3.086.970.860,00	1.600.761.260,00	-7.956.309.688,00	Kab. Tapin, Semua Kecamatan, Semua Kel/Desa	PENDAPATAN ASLI DAERAH (PAD)	Memperkuat Stabilitas Polhukhankam Dan Transformasi Pelayanan Publik	-			0,00	BADAN KEPEGAWAIAN DAN PENGEMBANGAN SUMBER DAYA MANUSIA
	5.03.02.2.03.0014	Fasilitasi Pengembangan Karir dalam Jabatan Fungsional					100.00	100.00	40.296.600,00	77.276.000,00	90.336.000,00	50.039.400,00	Kab. Tapin, Semua Kecamatan, Semua Kel/Desa	PENDAPATAN ASLI DAERAH (PAD)	Memperkuat Stabilitas Polhukhankam Dan Transformasi Pelayanan Publik	-			0,00	BADAN KEPEGAWAIAN DAN PENGEMBANGAN SUMBER DAYA MANUSIA
	5.03.02.2.04	Penilaian dan Evaluasi Kinerja Aparatur	-				-	-	143.878.717,00	473.745.110,00	420.166.310,00	276.287.593,00			Memperkuat Stabilitas Polhukhankam Dan Transformasi Pelayanan Publik	-			0,00	BADAN KEPEGAWAIAN DAN PENGEMBANGAN SUMBER DAYA MANUSIA
	5.03.02.2.04.0002	Pelaksanaan Penilaian dan Evaluasi Kinerja Aparatur					1.00	1.00	72.135.680,00	305.524.000,00	305.524.000,00	233.388.320,00	Kab. Tapin, Semua Kecamatan, Semua Kel/Desa	PENDAPATAN ASLI DAERAH (PAD)	Memperkuat Stabilitas Polhukhankam Dan Transformasi Pelayanan Publik	-			0,00	BADAN KEPEGAWAIAN DAN PENGEMBANGAN SUMBER DAYA MANUSIA
	5.03.02.2.04.0004	Pengelolaan Pemberian Penghargaan bagi Pegawai					5.00	5.00	16.096.916,00	15.192.310,00	21.149.510,00	5.052.594,00	Kab. Tapin, Semua Kecamatan, Semua Kel/Desa	PENDAPATAN ASLI DAERAH (PAD)	Memperkuat Stabilitas Polhukhankam Dan Transformasi Pelayanan Publik	-			0,00	BADAN KEPEGAWAIAN DAN PENGEMBANGAN SUMBER DAYA MANUSIA
	5.03.02.2.04.0007	Pembinaan Disiplin ASN					1.00	1.00	55.646.121,00	153.028.800,00	93.492.800,00	37.846.679,00	Kab. Tapin, Semua Kecamatan, Semua Kel/Desa	PENDAPATAN ASLI DAERAH (PAD)	Memperkuat Stabilitas Polhukhankam Dan Transformasi Pelayanan Publik	-			0,00	BADAN KEPEGAWAIAN DAN PENGEMBANGAN SUMBER DAYA MANUSIA
	5.04	PENDIDIKAN DAN PELATIHAN							492.683.331,00	2.321.019.600,00	1.320.340.600,00	827.657.269,00							0,00	
1.	5.04.02	PROGRAM PENGEMBANGAN SUMBER DAYA MANUSIA	-				-	-	492.683.331,00	2.321.019.600,00	1.320.340.600,00	-492.683.331,00							0,00	
	5.04.02.2.02	Sertifikasi, Kelembagaan, Pengembangan Kompetensi Manajerial dan Fungsional	-				-	-	492.683.331,00	2.321.019.600,00	1.320.340.600,00	827.657.269,00			Memperkuat Stabilitas Polhukhankam Dan Transformasi Pelayanan Publik	-			0,00	BADAN KEPEGAWAIAN DAN PENGEMBANGAN SUMBER DAYA MANUSIA
	5.04.02.2.02.0007	Penyelenggaraan Pengembangan Kompetensi bagi Pimpinan Daerah, Jabatan Pimpinan Tinggi, Jabatan Fungsional, Kepemimpinan, dan Prajabatan					25.00	25.00	492.683.331,00	2.321.019.600,00	1.320.340.600,00	827.657.269,00	Kab. Tapin, Semua Kecamatan, Semua Kel/Desa	PENDAPATAN ASLI DAERAH (PAD)	Memperkuat Stabilitas Polhukhankam Dan Transformasi Pelayanan Publik	-			0,00	BADAN KEPEGAWAIAN DAN PENGEMBANGAN SUMBER DAYA MANUSIA
		INSPEKTORAT							19.755.727.498,00	17.171.780.857,00	22.387.547.433,00	2.631.819.935,00							2.000.000.000,00	
6		UNSUR PENGAWASAN URUSAN PEMERINTAHAN							19.755.727.498,00	17.171.780.857,00	22.387.547.433,00	2.631.819.935,00							2.000.000.000,00	
	6.01	INSPEKTORAT DAERAH							19.755.727.498,00	17.171.780.857,00	22.387.547.433,00	2.631.819.935,00							2.000.000.000,00	
1.	6.01.01	PROGRAM PENUNJANG URUSAN PEMERINTAHAN DAERAH KABUPATEN/KOTA	-				-	-	14.473.251.215,00	11.621.704.457,00	15.906.858.683,00	-12.473.251.215,00							2.000.000.000,00	
	6.01.01.2.01	Perencanaan, Penganggaran, dan Evaluasi Kinerja Perangkat Daerah	-				-	-	3.095.000,00	4.212.000,00	4.212.000,00	1.117.000,00							0,00	INSPEKTORAT
	6.01.01.2.01.0001	Penyusunan Dokumen Perencanaan Perangkat Daerah					2.00	2.00	525.000,00	656.000,00	656.000,00	131.000,00	Kab. Tapin, Semua Kecamatan, Semua Kel/Desa	PENDAPATAN ASLI DAERAH (PAD)	-	-			0,00	INSPEKTORAT
	6.01.01.2.01.0002	Koordinasi dan Penyusunan Dokumen RKA-SKPD					1.00	1.00	525.000,00	656.000,00	656.000,00	131.000,00	Kab. Tapin, Semua Kecamatan, Semua Kel/Desa	PENDAPATAN ASLI DAERAH (PAD)	-	-			0,00	INSPEKTORAT
	6.01.01.2.01.0003	Koordinasi dan Penyusunan Dokumen Perubahan RKA-SKPD					1.00	1.00	525.000,00	656.000,00	656.000,00	131.000,00	Kab. Tapin, Semua Kecamatan, Semua Kel/Desa	PENDAPATAN ASLI DAERAH (PAD)	-	-			0,00	INSPEKTORAT
	6.01.01.2.01.0004	Koordinasi dan Penyusunan DPA-SKPD					1.00	1.00	265.000,00	396.000,00	396.000,00	131.000,00	Kab. Tapin, Semua Kecamatan, Semua Kel/Desa	PENDAPATAN ASLI DAERAH (PAD)	-	-			0,00	INSPEKTORAT
	6.01.01.2.01.0005	Koordinasi dan Penyusunan Perubahan DPA- SKPD					1.00	1.00	265.000,00	396.000,00	396.000,00	131.000,00	Kab. Tapin, Semua Kecamatan, Semua Kel/Desa	PENDAPATAN ASLI DAERAH (PAD)	-	-			0,00	INSPEKTORAT
	6.01.01.2.01.0006	Koordinasi dan Penyusunan Laporan Capaian Kinerja dan Ikhtisar Realisasi Kinerja SKPD																		



NO	KODE	URUSAN / BIDANG URUSAN / PROGRAM / KEGIATAN / SUB KEGIATAN	INDIKATOR PROGRAM / KEGIATAN / SUB KEGIATAN	TARGET AKHIR PERIODE RENSTRA OPD	REALISASI CAPAIAN RENJA OPD TAHUN 2022	PRAKIRAAN CAPAIAN TARGET RENJA OPD TAHUN 2023	CAPAIAN KINERJA DAN KERANGKA PENDANAAN										KELOMPOK SASARAN	PRAKIRAAN MAJU RENCANA TAHUN 2025		PERANGKAT DAERAH PENANGGUNG JAWAB
							TARGET 2024		PAGU INDIKATIF (Rp)			Bertambah/Berkurang (10-12)	LOKASI	SUMBER DANA	PRIORITAS			TARGET	PAGU INDIKATIF (Rp)	
							SEBELUM	SESUDAH	RKPD 2024	APBD 2024	RKPD PERUBAHAN 2024				NASIONAL	DAERAH				
1	2	3	4	5	6	7	8	9	10	11	12	13	14	15	16	17	18	19	20	21
			Jumlah Laporan Capaian Kinerja dan Ikhtisar Realisasi Kinerja SKPD dan Laporan Hasil Koordinasi Penyusunan Laporan Capaian Kinerja dan Ikhtisar Realisasi Kinerja SKPD				2,00 Laporan	2,00 Laporan	525.000,00	856.000,00	856.000,00	331.000,00	Kab. Tapin, Semua Kecamatan, Semua Kel/Desa	PENDAPATAN ASLI DAERAH (PAD)	-	-			0,00	INSPEKTORAT
6.01.01.2.01.0007		Evaluasi Kinerja Perangkat Daerah					4,00 Laporan	4,00 Laporan	465.000,00	596.000,00	596.000,00	131.000,00	Kab. Tapin, Semua Kecamatan, Semua Kel/Desa	PENDAPATAN ASLI DAERAH (PAD)	-	-			0,00	INSPEKTORAT
6.01.01.2.02		Administrasi Keuangan Perangkat Daerah	-				-	-	10.465.309.644,00	8.313.163.256,00	8.960.094.281,00	-1.505.215.363,00			-	-			0,00	INSPEKTORAT
6.01.01.2.02.0001		Penyediaan Gaji dan Tunjangan ASN					39,00 Orang/bulan	39,00 Orang/bulan	10.387.473.644,00	8.190.181.256,00	8.837.112.281,00	-1.550.361.363,00	Kab. Tapin, Semua Kecamatan, Semua Kel/Desa	PENDAPATAN ASLI DAERAH (PAD)	-	-			0,00	INSPEKTORAT
6.01.01.2.02.0003		Pelaksanaan Penatausahaan dan Pengujian/Verifikasi Keuangan SKPD					12,00 Dokumen	12,00 Dokumen	65.200.000,00	109.930.000,00	109.930.000,00	44.730.000,00	Kab. Tapin, Semua Kecamatan, Semua Kel/Desa	PENDAPATAN ASLI DAERAH (PAD)	-	-			0,00	INSPEKTORAT
6.01.01.2.02.0005		Koordinasi dan Penyusunan Laporan Keuangan Akhir Tahun SKPD					1,00 Laporan	1,00 Laporan	4.664.000,00	4.995.000,00	4.995.000,00	331.000,00	Kab. Tapin, Semua Kecamatan, Semua Kel/Desa	PENDAPATAN ASLI DAERAH (PAD)	-	-			0,00	INSPEKTORAT
6.01.01.2.02.0006		Pengelolaan dan Penyediaan Bahan Tanggapan Pemeriksaan					2,00 Dokumen	2,00 Dokumen	3.308.000,00	3.262.000,00	3.262.000,00	-46.000,00	Kab. Tapin, Semua Kecamatan, Semua Kel/Desa	PENDAPATAN ASLI DAERAH (PAD)	-	-			0,00	INSPEKTORAT
6.01.01.2.02.0008		Penyusunan Pelaporan dan Analisis Prognosis Realisasi Anggaran					1,00 Dokumen	1,00 Dokumen	4.664.000,00	4.795.000,00	4.795.000,00	131.000,00	Kab. Tapin, Semua Kecamatan, Semua Kel/Desa	PENDAPATAN ASLI DAERAH (PAD)	-	-			0,00	INSPEKTORAT
6.01.01.2.03		Administrasi Barang Milik Daerah pada Perangkat Daerah	-				-	-	1.239.000,00	2.235.200,00	2.235.200,00	996.200,00			-	-			0,00	INSPEKTORAT
6.01.01.2.03.0005		Rekonsiliasi dan Penyusunan Laporan Barang Milik Daerah pada SKPD					1,00 Laporan	1,00 Laporan	1.239.000,00	2.235.200,00	2.235.200,00	996.200,00	Kab. Tapin, Semua Kecamatan, Semua Kel/Desa	PENDAPATAN ASLI DAERAH (PAD)	-	-			0,00	INSPEKTORAT
6.01.01.2.05		Administrasi Kepegawaian Perangkat Daerah	-				-	-	538.905.340,00	585.468.340,00	1.004.022.195,00	465.116.855,00			-	-			0,00	INSPEKTORAT
6.01.01.2.05.0002		Pengadaan Pakaian Dinas beserta Atribut Kelengkapannya					60,00 Paket	60,00 Paket	65.563.620,00	29.711.500,00	72.619.755,00	7.056.135,00	Kab. Tapin, Semua Kecamatan, Semua Kel/Desa	PENDAPATAN ASLI DAERAH (PAD)	-	-			0,00	INSPEKTORAT
6.01.01.2.05.0005		Monitoring, Evaluasi, dan Penilaian Kinerja Pegawai					40,00 Dokumen	40,00 Dokumen	65.678.000,00	87.278.400,00	87.278.400,00	21.600.400,00	Kab. Tapin, Semua Kecamatan, Semua Kel/Desa	PENDAPATAN ASLI DAERAH (PAD)	-	-			0,00	INSPEKTORAT
6.01.01.2.05.0009		Pendidikan dan Pelatihan Pegawai Berdasarkan Tugas dan Fungsi					40,00 Orang	40,00 Orang	185.081.860,00	196.332.200,00	387.982.800,00	202.900.940,00	Kab. Tapin, Semua Kecamatan, Semua Kel/Desa	PENDAPATAN ASLI DAERAH (PAD)	-	-			0,00	INSPEKTORAT
6.01.01.2.05.0011		Bimbingan Teknis Implementasi Peraturan Perundang-Undangan					40,00 Orang	40,00 Orang	222.581.860,00	272.146.240,00	456.141.240,00	233.559.380,00	Kab. Tapin, Semua Kecamatan, Semua Kel/Desa	PENDAPATAN ASLI DAERAH (PAD)	-	-			0,00	INSPEKTORAT
6.01.01.2.06		Administrasi Umum Perangkat Daerah	-				-	-	2.277.240.602,00	1.881.910.600,00	3.872.576.860,00	1.595.336.258,00			-	-			0,00	INSPEKTORAT
6.01.01.2.06.0001		Penyediaan Komponen Instalasi Listrik/Penerangan Bangunan Kantor					2,00 Paket	2,00 Paket	41.860.000,00	39.056.100,00	39.056.100,00	-2.803.900,00	Kab. Tapin, Semua Kecamatan, Semua Kel/Desa	PENDAPATAN ASLI DAERAH (PAD)	-	-			0,00	INSPEKTORAT
6.01.01.2.06.0002		Penyediaan Peralatan dan Perlengkapan Kantor					12,00 Paket	12,00 Paket	146.270.000,00	105.440.100,00	105.440.100,00	-40.829.900,00	Kab. Tapin, Semua Kecamatan, Semua Kel/Desa	PENDAPATAN ASLI DAERAH (PAD)	-	-			0,00	INSPEKTORAT
6.01.01.2.06.0003		Penyediaan Peralatan Rumah Tangga					12 Paket	12 Paket	11.409.200,00	9.042.800,00	10.610.100,00	-799.100,00	Kab. Tapin, Semua Kecamatan, Semua Kel/Desa	PENDAPATAN ASLI DAERAH (PAD)	-	-			0,00	INSPEKTORAT
6.01.01.2.06.0004		Penyediaan Bahan Logistik Kantor					12 Paket	12 Paket	197.326.873,00	214.190.600,00	271.589.560,00	74.262.687,00	Kab. Tapin, Semua Kecamatan, Semua Kel/Desa	PENDAPATAN ASLI DAERAH (PAD)	-	-			0,00	INSPEKTORAT
6.01.01.2.06.0005		Penyediaan Barang Cetak dan Penggandaan					12,00 Paket	12,00 Paket	62.098.974,00	57.209.000,00	72.869.000,00	10.770.026,00	Kab. Tapin, Semua Kecamatan, Semua Kel/Desa	PENDAPATAN ASLI DAERAH (PAD)	-	-			0,00	INSPEKTORAT
6.01.01.2.06.0008		Fasilitasi Kunjungan Tamu																		

NO	KODE	URUSAN / BIDANG URUSAN / PROGRAM / KEGIATAN / SUB KEGIATAN	INDIKATOR PROGRAM / KEGIATAN / SUB KEGIATAN	TARGET AKHIR PERIODE RENSTRA OPD	REALISASI CAPAIAN RENJA OPD TAHUN 2022	PRAKIRAAN CAPAIAN TARGET RENJA OPD TAHUN 2023	CAPAIAN KINERJA DAN KERANGKA PENDANAAN										KELOMPOK SASARAN	PRAKIRAAN MAJU RENCANA TAHUN 2025		PERANGKAT DAERAH PENANGGUNG JAWAB	
							TARGET 2024		PAGU INDIKATIF (Rp)			Bertambah/Berkurang (10-12)	LOKASI	SUMBER DANA	PRIORITAS			TARGET	PAGU INDIKATIF (Rp)		
							SEBELUM	SESUDAH	RKPD 2024	APBD 2024	RKPD PERUBAHAN 2024				NASIONAL	DAERAH					
1	2	3	4	5	6	7	8	9	10	11	12	13	14	15	16	17	18	19	20	21	
			Jumlah Laporan Fasilitas Kunjungan Tamu				12.00 Laporan	12.00 Laporan	8.040.000,00	44.540.000,00	44.540.000,00	36.500.000,00	Kab. Tapin, Semua Kecamatan, Semua Kel/Desa	PENDAPATAN ASLI DAERAH (PAD)	-	-			0,00	INSPEKTORAT	
6.01.01.2.06.0009		Penyelenggaraan Rapat Koordinasi dan Konsultasi SKPD																			
			Jumlah Laporan Penyelenggaraan Rapat Koordinasi dan Konsultasi SKPD				12.00 Laporan	12.00 Laporan	1.810.235.555,00	1.412.432.000,00	3.208.352.000,00	1.398.116.445,00	Kab. Tapin, Semua Kecamatan, Semua Kel/Desa	PENDAPATAN ASLI DAERAH (PAD)	-	-			0,00	INSPEKTORAT	
6.01.01.2.06.0011		Dukungan Pelaksanaan Sistem Pemerintahan Berbasis Elektronik pada SKPD																			
			Jumlah Dokumen Dukungan Pelaksanaan Sistem Pemerintahan Berbasis Elektronik pada SKPD				-	4 0	0,00	0,00	120.120.000,00	120.120.000,00	-	PENDAPATAN ASLI DAERAH (PAD)	-	Peningkatan sistem pengawasan dan pengendalian internal penyelenggaraan pemerintahan			0,00	INSPEKTORAT	
6.01.01.2.07		Pengadaan Barang Milik Daerah Penunjang Urusan Pemerintah Daerah	-				-	-	349.135.413,00	243.219.300,00	1.265.489.556,00	916.354.143,00			-	-	-		2.000.000.000,00	INSPEKTORAT	
6.01.01.2.07.0002		Pengadaan Kendaraan Dinas Operasional atau Lapangan																			
			Jumlah Unit Kendaraan Dinas Operasional atau Lapangan yang Disediakan				-	4 0	0,00	0,00	766.000.000,00	766.000.000,00	-	PENDAPATAN ASLI DAERAH (PAD)	-	-			2.000.000.000,00	INSPEKTORAT	
6.01.01.2.07.0005		Pengadaan Mebel																			
			Jumlah Paket Mebel yang Disediakan				10.00 Unit	10.00 Unit	90.242.973,00	143.602.100,00	0,00	-90.242.973,00	Kab. Tapin, Semua Kecamatan, Semua Kel/Desa	PENDAPATAN ASLI DAERAH (PAD)	-	-			0,00	INSPEKTORAT	
6.01.01.2.07.0006		Pengadaan Peralatan dan Mesin Lainnya																			
			Jumlah Unit Peralatan dan Mesin Lainnya yang Disediakan				20.00 Unit	20.00 Unit	258.892.440,00	99.617.200,00	499.489.556,00	240.597.116,00	Kab. Tapin, Semua Kecamatan, Semua Kel/Desa	PENDAPATAN ASLI DAERAH (PAD)	-	-			0,00	INSPEKTORAT	
6.01.01.2.08		Penyediaan Jasa Penunjang Urusan Pemerintahan Daerah	-				-	-	381.198.229,00	272.888.460,00	265.386.510,00	-115.811.719,00			-	-	-		0,00	INSPEKTORAT	
6.01.01.2.08.0002		Penyediaan Jasa Komunikasi, Sumber Daya Air dan Listrik																			
			Jumlah Laporan Penyediaan Jasa Komunikasi, Sumber Daya Air dan Listrik yang Disediakan				12.00 Laporan	12.00 Laporan	297.844.986,00	193.816.960,00	201.315.010,00	-96.529.976,00	Kab. Tapin, Semua Kecamatan, Semua Kel/Desa	PENDAPATAN ASLI DAERAH (PAD)	-	-			0,00	INSPEKTORAT	
6.01.01.2.08.0004		Penyediaan Jasa Pelayanan Umum Kantor																			
			Jumlah Laporan Penyediaan Jasa Pelayanan Umum Kantor yang Disediakan				12.00 Laporan	12.00 Laporan	83.353.243,00	79.071.500,00	64.071.500,00	-19.281.743,00	Kab. Tapin, Semua Kecamatan, Semua Kel/Desa	PENDAPATAN ASLI DAERAH (PAD)	-	-			0,00	INSPEKTORAT	
6.01.01.2.09		Pemeliharaan Barang Milik Daerah Penunjang Urusan Pemerintahan Daerah	-				-	-	457.127.987,00	318.607.301,00	532.842.081,00	75.714.094,00			-	-	-		0,00	INSPEKTORAT	
6.01.01.2.09.0001		Penyediaan Jasa Pemeliharaan, Biaya Pemeliharaan, dan Pajak Kendaraan Perorangan Dinas atau Kendaraan Dinas Jabatan																			
			Jumlah Kendaraan Perorangan Dinas atau Kendaraan Dinas Jabatan yang Dipelihara dan dibayarkan Pajaknya				1.00 Unit	1.00 Unit	122.964.184,00	96.089.550,00	178.001.730,00	55.037.546,00	Kab. Tapin, Semua Kecamatan, Semua Kel/Desa	PENDAPATAN ASLI DAERAH (PAD)	-	-			0,00	INSPEKTORAT	
6.01.01.2.09.0002		Penyediaan Jasa Pemeliharaan, Biaya Pemeliharaan, Pajak dan Perizinan Kendaraan Dinas Operasional atau Lapangan																			
			Jumlah Kendaraan Dinas Operasional atau Lapangan yang Dipelihara dan dibayarkan Pajak dan Perizinannya				10.00 Unit	10.00 Unit	183.999.123,00	163.829.600,00	210.012.400,00	26.013.277,00	Kab. Tapin, Semua Kecamatan, Semua Kel/Desa	PENDAPATAN ASLI DAERAH (PAD)	-	-			0,00	INSPEKTORAT	
6.01.01.2.09.0006		Pemeliharaan Peralatan dan Mesin Lainnya																			
			Jumlah Peralatan dan Mesin Lainnya yang Dipelihara				70.00 Unit	70.00 Unit	83.486.964,00	35.769.651,00	35.769.651,00	-47.717.313,00	Kab. Tapin, Semua Kecamatan, Semua Kel/Desa	PENDAPATAN ASLI DAERAH (PAD)	-	-			0,00	INSPEKTORAT	
6.01.01.2.09.0009		Pemeliharaan/Rehabilitasi Gedung Kantor dan Bangunan Lainnya																			
			Jumlah Gedung Kantor dan Bangunan Lainnya yang Dipelihara/Direhabilitasi				1.00 Unit	1.00 Unit	66.677.716,00	22.918.500,00	109.058.300,00	42.380.584,00	Kab. Tapin, Semua Kecamatan, Semua Kel/Desa	PENDAPATAN ASLI DAERAH (PAD)	-	-			0,00	INSPEKTORAT	
2.	6.01.02	PROGRAM PENYELENGGARAAN PENGAWASAN	-				-	-	4.117.251.060,00	4.207.443.470,00	4.953.605.660,00	-4.117.251.060,00							0,00		
6.01.02.2.01		Penyelenggaraan Pengawasan Internal	-						2.734.951.060,00	2.846.047.540,00	3.545.058.930,00	810.107.870,00			Memperkuat Stabilitas Polhukhankam Dan Transformasi Pelayanan Publik	-	-			0,00	INSPEKTORAT
6.01.02.2.01.0001		Pengawasan Kinerja Pemerintah Daerah																			
			Jumlah Laporan Hasil Pengawasan Kinerja Pemerintah Daerah				13.00 Laporan	13.00 Laporan	681.955.220,00	855.312.060,00	1.142.005.300,00	460.050.080,00	Kab. Tapin, Semua Kecamatan, Semua Kel/Desa	PENDAPATAN ASLI DAERAH (PAD)	Memperkuat Stabilitas Polhukhankam Dan Transformasi Pelayanan Publik	-	-			0,00	INSPEKTORAT
6.01.02.2.01.0002		Pengawasan Keuangan Pemerintah Daerah																			
			Jumlah Laporan Hasil Pengawasan Keuangan Pemerintah Daerah				2.00 Laporan	2.00 Laporan	719.169.050,00	723.389.350,00	686.989.350,00	-32.179.700,00	Kab. Tapin, Semua Kecamatan, Semua Kel/Desa	PENDAPATAN ASLI DAERAH (PAD)	Memperkuat Stabilitas Polhukhankam Dan Transformasi Pelayanan Publik	-	-			0,00	INSPEKTORAT
6.01.02.2.01.0003		Reviu Laporan Kinerja																			
			Jumlah Laporan Hasil Reviu Laporan Kinerja				2.00 Laporan	2.00 Laporan	390.021.930,00	401.051.830,00	427.271.830,00	37.249.900,00	Kab. Tapin, Semua Kecamatan, Semua Kel/Desa	PENDAPATAN ASLI DAERAH (PAD)	Memperkuat Stabilitas Polhukhankam Dan Transformasi Pelayanan Publik	-	-			0,00	INSPEKTORAT
6.01.02.2.01.0004		Reviu Laporan Keuangan																			
			Jumlah Laporan Hasil Reviu Laporan Keuangan				2.00 Laporan	2.00 Laporan	76.002.000,00	76.210.280,00	160.460.280,00	84.458.280,00	Kab. Tapin, Semua Kecamatan, Semua Kel/Desa	PENDAPATAN ASLI DAERAH (PAD)	Memperkuat Stabilitas Polhukhankam Dan Transformasi Pelayanan Publik	-	-			0,00	INSPEKTORAT

NO	KODE	URUSAN / BIDANG URUSAN / PROGRAM / KEGIATAN / SUB KEGIATAN	INDIKATOR PROGRAM / KEGIATAN / SUB KEGIATAN	TARGET AKHIR PERIODE RENSTRA OPD	REALISASI CAPAIAN RENJA OPD TAHUN 2022	PRAKIRAAN CAPAIAN TARGET RENJA OPD TAHUN 2023	CAPAIAN KINERJA DAN KERANGKA PENDANAAN										KELOMPOK SASARAN	PRAKIRAAN MAJU RENCANA TAHUN 2025		PERANGKAT DAERAH PENANGGUNG JAWAB
							TARGET 2024		PAGU INDIKATIF (Rp)			Bertambah/Berkurang (10-12)	LOKASI	SUMBER DANA	PRIORITAS			TARGET	PAGU INDIKATIF (Rp)	
							SEBELUM	SESUDAH	RKPD 2024	APBD 2024	RKPD PERUBAHAN 2024				NASIONAL	DAERAH				
1	2	3	4	5	6	7	8	9	10	11	12	13	14	15	16	17	18	19	20	21
	6.01.02.2.01.0005	Pengawasan Desa	Jumlah Laporan Hasil Pengawasan Desa				1.00 Laporan	1.00 Laporan	474.450.930,00	478.893.690,00	668.075.240,00	193.624.310,00	Kab. Tapin, Semua Kecamatan, Semua Kel/Desa	PENDAPATAN ASLI DAERAH (PAD)	Memperkuat Stabilitas Polhukhankam Dan Transformasi Pelayanan Publik	-			0,00	INSPEKTORAT
	6.01.02.2.01.0007	Monitoring dan Evaluasi Tindak Lanjut Hasil Pemeriksaan BPK RI dan Tindak Lanjut Hasil Pemeriksaan APIP	Jumlah Dokumen Hasil Monitoring dan Evaluasi Tindak Lanjut Hasil Pemeriksaan BPK RI dan Tindak Lanjut Hasil Pemeriksaan APIP				2.00 Dokumen	2.00 Dokumen	393.351.930,00	311.190.330,00	460.256.930,00	66.905.000,00	Kab. Tapin, Semua Kecamatan, Semua Kel/Desa	PENDAPATAN ASLI DAERAH (PAD)	Memperkuat Stabilitas Polhukhankam Dan Transformasi Pelayanan Publik	-			0,00	INSPEKTORAT
	6.01.02.2.02	Penyelenggaraan Pengawasan dengan Tujuan Tertentu	-				-	-	1.382.300.000,00	1.361.395.930,00	1.408.546.730,00	26.246.730,00			Memperkuat Stabilitas Polhukhankam Dan Transformasi Pelayanan Publik	-	-		0,00	INSPEKTORAT
	6.01.02.2.02.0001	Penanganan Penyelesaian Kerugian Negara/Daerah	Jumlah Laporan Penyelesaian Kerugian Negara/Daerah yang Ditangani				12.00 Laporan	12.00 Laporan	368.186.000,00	352.281.930,00	307.702.730,00	-60.483.270,00	Kab. Tapin, Semua Kecamatan, Semua Kel/Desa	PENDAPATAN ASLI DAERAH (PAD)	Memperkuat Stabilitas Polhukhankam Dan Transformasi Pelayanan Publik	-			0,00	INSPEKTORAT
	6.01.02.2.02.0002	Pengawasan dengan Tujuan Tertentu	Jumlah Laporan Hasil Pengawasan Dengan Tujuan Tertentu				12 Laporan	12 Laporan	1.014.114.000,00	1.009.114.000,00	1.100.844.000,00	86.730.000,00	Kab. Tapin, Semua Kecamatan, Semua Kel/Desa	PENDAPATAN ASLI DAERAH (PAD)	Memperkuat Stabilitas Polhukhankam Dan Transformasi Pelayanan Publik	-			0,00	INSPEKTORAT
3.	6.01.03	PROGRAM PERUMUSAN KEBIJAKAN, PENDAMPINGAN DAN ASISTENSI	-				-	-	1.165.225.223,00	1.342.632.930,00	1.527.083.090,00	-1.165.225.223,00							0,00	
	6.01.03.2.01	Perumusan Kebijakan Teknis di Bidang Pengawasan dan Fasilitasi Pengawasan	-				-	-	31.670.903,00	29.446.770,00	29.446.770,00	-2.224.133,00			Memperkuat Stabilitas Polhukhankam Dan Transformasi Pelayanan Publik	-	-		0,00	INSPEKTORAT
	6.01.03.2.01.0001	Perumusan Kebijakan Teknis di Bidang Pengawasan	Jumlah Rekomendasi Kebijakan Teknis di Bidang Pengawasan yang Disusun				1.00 Reko mendasi	1.00 Reko mendasi	29.435.530,00	27.246.020,00	27.246.020,00	-2.189.510,00	Kab. Tapin, Semua Kecamatan, Semua Kel/Desa	PENDAPATAN ASLI DAERAH (PAD)	Memperkuat Stabilitas Polhukhankam Dan Transformasi Pelayanan Publik	-			0,00	INSPEKTORAT
	6.01.03.2.01.0002	Perumusan Kebijakan Teknis di Bidang Fasilitasi Pengawasan	Jumlah Rekomendasi Kebijakan Teknis di Bidang Fasilitasi Pengawasan yang Disusun				1.00 Reko mendasi	1.00 Reko mendasi	2.235.373,00	2.200.750,00	2.200.750,00	-34.623,00	Kab. Tapin, Semua Kecamatan, Semua Kel/Desa	PENDAPATAN ASLI DAERAH (PAD)	Memperkuat Stabilitas Polhukhankam Dan Transformasi Pelayanan Publik	-			0,00	INSPEKTORAT
	6.01.03.2.02	Pendampingan dan Asistensi	-				-	-	1.133.554.320,00	1.313.186.160,00	1.497.636.320,00	364.082.000,00			Memperkuat Stabilitas Polhukhankam Dan Transformasi Pelayanan Publik	-	-		0,00	INSPEKTORAT
	6.01.03.2.02.0001	Pendampingan dan Asistensi Urusan Pemerintahan Daerah	Jumlah Perangkat Daerah yang Dilakukan Pendampingan dan Asistensi Urusan Pemerintahan Daerah				53.00 perangkat daerah	53.00 perangkat daerah	149.503.860,00	177.529.060,00	60.529.060,00	-88.974.800,00	Kab. Tapin, Semua Kecamatan, Semua Kel/Desa	PENDAPATAN ASLI DAERAH (PAD)	Memperkuat Stabilitas Polhukhankam Dan Transformasi Pelayanan Publik	-			0,00	INSPEKTORAT
	6.01.03.2.02.0002	Pendampingan, Asistensi, Verifikasi, dan Penilaian Reformasi Birokrasi	Jumlah Perangkat Daerah yang Dilakukan Pendampingan, Asistensi, Verifikasi, dan Penilaian Reformasi Birokrasi				53.00 perangkat daerah	53.00 perangkat daerah	224.190.300,00	380.308.820,00	518.938.820,00	294.748.520,00	Kab. Tapin, Semua Kecamatan, Semua Kel/Desa	PENDAPATAN ASLI DAERAH (PAD)	Memperkuat Stabilitas Polhukhankam Dan Transformasi Pelayanan Publik	-			0,00	INSPEKTORAT
	6.01.03.2.02.0003	Koordinasi, Monitoring dan Evaluasi serta Verifikasi Pencegahan dan Pemberantasan Korupsi	Jumlah Kegiatan Koordinasi, Monitoring dan Evaluasi serta Verifikasi Pencegahan dan Pemberantasan Korupsi				5.00 Kegiatan	5.00 Kegiatan	634.969.400,00	630.556.080,00	860.468.000,00	225.498.600,00	Kab. Tapin, Semua Kecamatan, Semua Kel/Desa	PENDAPATAN ASLI DAERAH (PAD)	Memperkuat Stabilitas Polhukhankam Dan Transformasi Pelayanan Publik	-			0,00	INSPEKTORAT
	6.01.03.2.02.0004	Pendampingan, Asistensi dan Verifikasi Penegakan Integritas	Jumlah Perangkat Daerah yang Dilakukan Pendampingan, Asistensi dan Verifikasi Penegakan Integritas				53.00 perangkat daerah	53.00 perangkat daerah	124.890.760,00	124.792.200,00	57.700.440,00	-67.190.320,00	Kab. Tapin, Semua Kecamatan, Semua Kel/Desa	PENDAPATAN ASLI DAERAH (PAD)	Memperkuat Stabilitas Polhukhankam Dan Transformasi Pelayanan Publik	-			0,00	INSPEKTORAT
		<b>KECAMATAN PIANI</b>							<b>3.877.810.492,00</b>	<b>2.501.344.842,00</b>	<b>3.427.330.012,00</b>	<b>-450.480.480,00</b>							<b>3.291.308.000,00</b>	
	7	<b>UNSUR KEWILAYAHAN</b>							<b>3.877.810.492,00</b>	<b>2.501.344.842,00</b>	<b>3.427.330.012,00</b>	<b>-450.480.480,00</b>							<b>3.291.308.000,00</b>	
	7.01	<b>KECAMATAN</b>							<b>3.877.810.492,00</b>	<b>2.501.344.842,00</b>	<b>3.427.330.012,00</b>	<b>-450.480.480,00</b>							<b>3.291.308.000,00</b>	
1.	7.01.01	PROGRAM PENUNJANG URUSAN PEMERINTAHAN DAERAH KABUPATEN/KOTA	Nilai Komponen AKIP (Evaluasi Internal) Nilai Komponen AKIP (Pelaporan Kinerja) Nilai Komponen AKIP (Pengukuran Kinerja) Nilai Komponen AKIP (Perencanaan Kinerja) Nilai SAKIP Perangkat Daerah				-	19,55 12,95 17,15 24,80 74,45 Score Score Score Score	3.431.670.152,00	2.074.661.082,00	3.000.646.252,00	-438.365.352,00							2.993.304.800,00	
	7.01.01.2.01	Perencanaan, Penganggaran, dan Evaluasi Kinerja Perangkat Daerah	Persentase laporan hasil monitoring dan evaluasi perencanaan kinerja yang ditindaklanjuti Persentase rekomendasi LHE AKIP yang ditindaklanjuti Persentase tindaklanjut perencanaan kinerja atas rekomendasi dari mitra kerja Bappeltbang				-	100 %	15.649.700,00	15.626.500,00	15.626.500,00	-23.200,00			Meningkatkan Sumber Daya Manusia Yang Berkualitas Dan Berdaya Saing	Peningkatan sistem pengawasan dan pengendalian internal penyelenggaraan pemerintahan	ASN Kecamatan Piani		18.200.000,00	KECAMATAN PIANI
	7.01.01.2.01.0002	Koordinasi dan Penyusunan Dokumen RKA-SKPD																		

NO	KODE	URUSAN / BIDANG URUSAN / PROGRAM / KEGIATAN / SUB KEGIATAN	INDIKATOR PROGRAM / KEGIATAN / SUB KEGIATAN	TARGET AKHIR PERIODE RENSTRA OPD	REALISASI CAPAIAN RENJA OPD TAHUN 2022	PRAKIRAAN CAPAIAN TARGET RENJA OPD TAHUN 2023	CAPAIAN KINERJA DAN KERANGKA PENDANAAN										KELOMPOK SASARAN	PRAKIRAAN MAJU RENCANA TAHUN 2025		PERANGKAT DAERAH PENANGGUNG JAWAB
							TARGET 2024		PAGU INDIKATIF (Rp)			Bertambah/Berkurang (10-12)	LOKASI	SUMBER DANA	PRIORITAS			TARGET	PAGU INDIKATIF (Rp)	
							SEBELUM	SESUDAH	RKPD 2024	APBD 2024	RKPD PERUBAHAN 2024				NASIONAL	DAERAH				
1	2	3	4	5	6	7	8	9	10	11	12	13	14	15	16	17	18	19	20	21
			Jumlah Dokumen RKA-SKPD dan Laporan Hasil Koordinasi Penyusunan Dokumen RKA-SKPD				1 Dokumen	1 Dokumen	1.762.550,00	1.749.250,00	1.749.250,00	-13.300,00	Kab. Tapin, Piani, Semua Kel/Desa	PENDAPATAN ASLI DAERAH (PAD)	Meningkatkan Sumber Daya Manusia Yang Berkualitas Dan Berdaya Saing	Peningkatan sistem pengawasan dan pengendalian internal penyelenggaraan pemerintahan			2.300.000,00	KECAMATAN PIANI
7.01.01.2.01.0003			Koordinasi dan Penyusunan Dokumen Perubahan RKA-SKPD																	
			Jumlah Dokumen Perubahan RKA-SKPD dan Laporan Hasil Koordinasi Penyusunan Dokumen Perubahan RKA-SKPD				1 Dokumen	1 Dokumen	1.762.550,00	1.749.250,00	1.749.250,00	-13.300,00	Kab. Tapin, Semua Kecamatan, Semua Kel/Desa Kab. Tapin, Piani, Semua Kel/Desa	PENDAPATAN ASLI DAERAH (PAD)	Meningkatkan Sumber Daya Manusia Yang Berkualitas Dan Berdaya Saing	Peningkatan sistem pengawasan dan pengendalian internal penyelenggaraan pemerintahan			2.300.000,00	KECAMATAN PIANI
7.01.01.2.01.0004			Koordinasi dan Penyusunan DPA-SKPD																	
			Jumlah Dokumen DPA-SKPD dan Laporan Hasil Koordinasi Penyusunan Dokumen DPA-SKPD				1 Dokumen	1 Dokumen	1.762.550,00	1.749.250,00	1.749.250,00	-13.300,00	Kab. Tapin, Semua Kecamatan, Semua Kel/Desa Kab. Tapin, Piani, Semua Kel/Desa	PENDAPATAN ASLI DAERAH (PAD)	Meningkatkan Sumber Daya Manusia Yang Berkualitas Dan Berdaya Saing	Peningkatan sistem pengawasan dan pengendalian internal penyelenggaraan pemerintahan			2.300.000,00	KECAMATAN PIANI
7.01.01.2.01.0005			Koordinasi dan Penyusunan Perubahan DPA- SKPD																	
			Jumlah Dokumen Perubahan DPA-SKPD dan Laporan Hasil Koordinasi Penyusunan Dokumen Perubahan DPA-SKPD				1 Dokumen	1 Dokumen	1.762.550,00	1.749.250,00	1.749.250,00	-13.300,00	Kab. Tapin, Semua Kecamatan, Semua Kel/Desa Kab. Tapin, Piani, Semua Kel/Desa	PENDAPATAN ASLI DAERAH (PAD)	Meningkatkan Sumber Daya Manusia Yang Berkualitas Dan Berdaya Saing	Peningkatan sistem pengawasan dan pengendalian internal penyelenggaraan pemerintahan			2.300.000,00	KECAMATAN PIANI
7.01.01.2.01.0006			Koordinasi dan Penyusunan Laporan Capaian Kinerja dan Ikhtisar Realisasi Kinerja SKPD																	
			Jumlah Laporan Capaian Kinerja dan Ikhtisar Realisasi Kinerja SKPD dan Laporan Hasil Koordinasi Penyusunan Laporan Capaian Kinerja dan Ikhtisar Realisasi Kinerja SKPD				1 Laporan	10 Laporan	8.599.500,00	8.629.500,00	8.629.500,00	30.000,00	Kab. Tapin, Piani, Semua Kel/Desa Kab. Tapin, Piani, Semua Kel/Desa	PENDAPATAN ASLI DAERAH (PAD)	Meningkatkan Sumber Daya Manusia Yang Berkualitas Dan Berdaya Saing	Peningkatan sistem pengawasan dan pengendalian internal penyelenggaraan pemerintahan			9.000.000,00	KECAMATAN PIANI
7.01.01.2.02	Administrasi Keuangan Perangkat Daerah		Persentase aset daerah yang tercatat sesuai dengan realisasi fisik dan keuangan Persentase laporan keuangan yang disampaikan tepat waktu dan sesuai Standar Akuntansi Pemerintahan (SAP) Persentase Surat Pertanggungjawaban yang sesuai dengan standar penatausahaan keuangan				-	100 %	1.984.197.358,00	1.495.888.596,00	1.704.746.506,00	-279.450.852,00			Meningkatkan Sumber Daya Manusia Yang Berkualitas Dan Berdaya Saing	Peningkatan sistem pengawasan dan pengendalian internal penyelenggaraan pemerintahan	ASN Kecamatan Piani		1.905.900.000,00	KECAMATAN PIANI
7.01.01.2.02.0001			Penyediaan Gaji dan Tunjangan ASN																	
			Jumlah Orang yang Menerima Gaji dan Tunjangan ASN				1 Orang/bulan	10 Orang/bulan	1.979.268.708,00	1.490.600.246,00	1.699.458.156,00	-279.810.552,00	Kab. Tapin, Piani, Semua Kel/Desa Kab. Tapin, Piani, Semua Kel/Desa	PENDAPATAN ASLI DAERAH (PAD)	Meningkatkan Sumber Daya Manusia Yang Berkualitas Dan Berdaya Saing	Peningkatan sistem pengawasan dan pengendalian internal penyelenggaraan pemerintahan			1.900.000.000,00	KECAMATAN PIANI
7.01.01.2.02.0003			Pelaksanaan Penatausahaan dan Pengujian/Verifikasi Keuangan SKPD																	
			Jumlah Dokumen Penatausahaan dan Pengujian/Verifikasi Keuangan SKPD				1 Dokumen	40 Dokumen	1.762.550,00	1.763.050,00	1.763.050,00	500,00	Kab. Tapin, Semua Kecamatan, Semua Kel/Desa Kab. Tapin, Piani, Semua Kel/Desa	PENDAPATAN ASLI DAERAH (PAD)	Meningkatkan Sumber Daya Manusia Yang Berkualitas Dan Berdaya Saing	Peningkatan sistem pengawasan dan pengendalian internal penyelenggaraan pemerintahan			1.900.000,00	KECAMATAN PIANI
7.01.01.2.02.0005			Koordinasi dan Penyusunan Laporan Keuangan Akhir Tahun SKPD																	
			Jumlah Laporan Keuangan Akhir Tahun SKPD dan Laporan Hasil Koordinasi Penyusunan Laporan Keuangan Akhir Tahun SKPD				1 Laporan	1 Laporan	1.347.050,00	1.762.650,00	1.762.650,00	415.600,00	Kab. Tapin, Piani, Semua Kel/Desa Kab. Tapin, Piani, Semua Kel/Desa	PENDAPATAN ASLI DAERAH (PAD)	Meningkatkan Sumber Daya Manusia Yang Berkualitas Dan Berdaya Saing	Peningkatan sistem pengawasan dan pengendalian internal penyelenggaraan pemerintahan			2.000.000,00	KECAMATAN PIANI
7.01.01.2.02.0007			Koordinasi dan Penyusunan Laporan Keuangan Bulanan/ Triwulan/ Semesteran SKPD																	
			Jumlah Laporan Keuangan Bulanan/ Triwulan/ Semesteran SKPD dan Laporan Koordinasi Penyusunan Laporan Keuangan Bulanan/Triwulan/ Semesteran SKPD				1 Laporan	1 Laporan	1.819.050,00	1.762.650,00	1.762.650,00	-56.400,00	Kab. Tapin, Piani, Semua Kel/Desa Kab. Tapin, Piani, Semua Kel/Desa	PENDAPATAN ASLI DAERAH (PAD)	Meningkatkan Sumber Daya Manusia Yang Berkualitas Dan Berdaya Saing	Peningkatan sistem pengawasan dan pengendalian internal penyelenggaraan pemerintahan			2.000.000,00	KECAMATAN PIANI
7.01.01.2.03	Administrasi Barang Milik Daerah pada Perangkat Daerah		Persentase Barang Milik Daerah (BMD) dalam kondisi baik				-	80 %	3.525.500,00	3.533.000,00	3.533.000,00	7.500,00			Meningkatkan Sumber Daya Manusia Yang Berkualitas Dan Berdaya Saing	Peningkatan sistem pengawasan dan pengendalian internal penyelenggaraan pemerintahan	ASN Kecamatan Piani		4.000.000,00	KECAMATAN PIANI
7.01.01.2.03.0001			Penyusunan Perencanaan Kebutuhan Barang Milik Daerah SKPD																	
			Jumlah Rencana Kebutuhan Barang Milik Daerah SKPD				1 Dokumen	2 Dokumen	1.762.500,00	1.766.500,00	1.766.500,00	4.000,00	Kab. Tapin, Piani, Semua Kel/Desa Kab. Tapin, Piani, Semua Kel/Desa	PENDAPATAN ASLI DAERAH (PAD)	Meningkatkan Sumber Daya Manusia Yang Berkualitas Dan Berdaya Saing	Peningkatan sistem pengawasan dan pengendalian internal penyelenggaraan pemerintahan			2.000.000,00	KECAMATAN PIANI
7.01.01.2.03.0005			Rekonsiliasi dan Penyusunan Laporan Barang Milik Daerah pada SKPD																	
			Jumlah Laporan Rekonsiliasi dan Penyusunan Laporan Barang Milik Daerah pada SKPD				1 Laporan	8 Laporan	1.763.000,00	1.766.500,00	1.766.500,00	3.500,00	Kab. Tapin, Semua Kecamatan, Semua Kel/Desa Kab. Tapin, Piani, Semua Kel/Desa	PENDAPATAN ASLI DAERAH (PAD)	Meningkatkan Sumber Daya Manusia Yang Berkualitas Dan Berdaya Saing	Peningkatan sistem pengawasan dan pengendalian internal penyelenggaraan pemerintahan			2.000.000,00	KECAMATAN PIANI
7.01.01.2.06	Administrasi Umum Perangkat Daerah		Persentase ASN Perangkat Daerah yang mendapatkan pelayanan administrasi kepegawaian dengan baik Persentase kelulusan ASN Perangkat Daerah yang mengikuti Peningkatan kapasitas				-	100 % 2 %	534.112.800,00	244.772.000,00	426.193.850,00	-107.918.950,00			Meningkatkan Sumber Daya Manusia Yang Berkualitas Dan Berdaya Saing	Peningkatan sistem pengawasan dan pengendalian internal penyelenggaraan pemerintahan	ASN Kecamatan Piani		335.900.000,00	KECAMATAN PIANI
7.01.01.2.06.0001			Penyediaan Komponen Instalasi Listrik/Penerangan Bangunan Kantor																	
			Jumlah Paket Komponen Instalasi Listrik/Penerangan Bangunan Kantor yang Disediakan				1 Paket	1 Paket	13.612.650,00	6.888.500,00	6.888.500,00	-6.724.150,00	Kab. Tapin, Semua Kecamatan, Semua Kel/Desa Kab. Tapin, Piani, Semua Kel/Desa	PENDAPATAN ASLI DAERAH (PAD)	Meningkatkan Sumber Daya Manusia Yang Berkualitas Dan Berdaya Saing	Peningkatan sistem pengawasan dan pengendalian internal penyelenggaraan pemerintahan			7.200.000,00	KECAMATAN PIANI
7.01.01.2.06.0002			Penyediaan Peralatan dan Perlengkapan Kantor																	



NO	KODE	URUSAN / BIDANG URUSAN / PROGRAM / KEGIATAN / SUB KEGIATAN	INDIKATOR PROGRAM / KEGIATAN / SUB KEGIATAN	TARGET AKHIR PERIODE RENSTRA OPD	REALISASI CAPAIAN RENJA OPD TAHUN 2022	PRAKIRAAN CAPAIAN TARGET RENJA OPD TAHUN 2023	CAPAIAN KINERJA DAN KERANGKA PENDANAAN										KELOMPOK SASARAN	PRAKIRAAN MAJU RENCANA TAHUN 2025		PERANGKAT DAERAH PENANGGUNG JAWAB
							TARGET 2024		PAGU INDIKATIF (Rp)			Bertambah/Berkurang (10-12)	LOKASI	SUMBER DANA	PRIORITAS			TARGET	PAGU INDIKATIF (Rp)	
							SEBELUM	SESUDAH	RKPD 2024	APBD 2024	RKPD PERUBAHAN 2024				NASIONAL	DAERAH				
1	2	3	4	5	6	7	8	9	10	11	12	13	14	15	16	17	18	19	20	21
			Jumlah Paket Peralatan dan Perlengkapan Kantor yang Disediakan				1 Paket	1 Paket	45.952.300,00	31.262.600,00	24.001.500,00	-21.950.800,00	Kab. Tapin, Semua Kecamatan, Semua Kel/Desa Kab. Tapin, Piani, Semua Kel/Desa	PENDAPATAN ASLI DAERAH (PAD)	Meningkatkan Sumber Daya Manusia Yang Berkualitas Dan Berdaya Saing	Peningkatan sistem pengawasan dan pengendalian internal penyelenggaraan pemerintahan			26.000.000,00	KECAMATAN PIANI
7.01.01.2.06.0004		Penyediaan Bahan Logistik Kantor																		
			Jumlah Paket Bahan Logistik Kantor yang Disediakan				1 Paket	1 Paket	68.342.100,00	41.177.600,00	38.098.800,00	-30.243.300,00	Kab. Tapin, Piani, Semua Kel/Desa Kab. Tapin, Piani, Semua Kel/Desa	PENDAPATAN ASLI DAERAH (PAD)	Meningkatkan Sumber Daya Manusia Yang Berkualitas Dan Berdaya Saing	Peningkatan sistem pengawasan dan pengendalian internal penyelenggaraan pemerintahan			40.000.000,00	KECAMATAN PIANI
7.01.01.2.06.0005		Penyediaan Barang Cetak dan Penggandaan																		
			Jumlah Paket Barang Cetak dan Penggandaan yang Disediakan				1 Paket	1 Paket	20.612.000,00	12.979.800,00	10.429.000,00	-10.183.000,00	Kab. Tapin, Semua Kecamatan, Semua Kel/Desa Kab. Tapin, Piani, Semua Kel/Desa	PENDAPATAN ASLI DAERAH (PAD)	Meningkatkan Sumber Daya Manusia Yang Berkualitas Dan Berdaya Saing	Peningkatan sistem pengawasan dan pengendalian internal penyelenggaraan pemerintahan			10.200.000,00	KECAMATAN PIANI
7.01.01.2.06.0008		Fasilitas Kunjungan Tamu																		
			Jumlah Laporan Fasilitas Kunjungan Tamu				1 Laporan	12 Laporan	5.381.750,00	3.965.500,00	2.266.000,00	-3.115.750,00	Kab. Tapin, Semua Kecamatan, Semua Kel/Desa Kab. Tapin, Piani, Semua Kel/Desa	PENDAPATAN ASLI DAERAH (PAD)	Meningkatkan Sumber Daya Manusia Yang Berkualitas Dan Berdaya Saing	Peningkatan sistem pengawasan dan pengendalian internal penyelenggaraan pemerintahan			2.500.000,00	KECAMATAN PIANI
7.01.01.2.06.0009		Penyelenggaraan Rapat Koordinasi dan Konsultasi SKPD																		
			Jumlah Laporan Penyelenggaraan Rapat Koordinasi dan Konsultasi SKPD				1 Laporan	12 Laporan	380.212.000,00	148.498.000,00	344.510.050,00	-35.701.950,00	Kab. Tapin, Semua Kecamatan, Semua Kel/Desa Kab. Tapin, Piani, Semua Kel/Desa	PENDAPATAN ASLI DAERAH (PAD)	Meningkatkan Sumber Daya Manusia Yang Berkualitas Dan Berdaya Saing	Peningkatan sistem pengawasan dan pengendalian internal penyelenggaraan pemerintahan			250.000.000,00	KECAMATAN PIANI
7.01.01.2.07		Pengadaan Barang Milik Daerah Penunjang Urusan Pemerintahan Daerah	Persentase Barang Milik Daerah (BMD) dalam kondisi baik				-	80 %	337.810.200,00	87.121.900,00	208.697.436,00	-129.112.764,00			Meningkatkan Sumber Daya Manusia Yang Berkualitas Dan Berdaya Saing	Peningkatan sistem pengawasan dan pengendalian internal penyelenggaraan pemerintahan	ASN Kecamatan Piani		340.000.000,00	KECAMATAN PIANI
7.01.01.2.07.0006		Pengadaan Peralatan dan Mesin Lainnya																		
			Jumlah Unit Peralatan dan Mesin Lainnya yang Disediakan				1 Unit	6 Unit	111.988.600,00	79.677.100,00	208.697.436,00	96.708.836,00	Kab. Tapin, Semua Kecamatan, Semua Kel/Desa Kab. Tapin, Piani, Semua Kel/Desa	PENDAPATAN ASLI DAERAH (PAD)	Meningkatkan Sumber Daya Manusia Yang Berkualitas Dan Berdaya Saing	Peningkatan sistem pengawasan dan pengendalian internal penyelenggaraan pemerintahan			120.000.000,00	KECAMATAN PIANI
7.01.01.2.07.0009		Pengadaan Gedung Kantor atau Bangunan Lainnya																		
			Jumlah Unit Gedung Kantor atau Bangunan Lainnya yang Disediakan				1 Unit	1 Unit	200.000.000,00	0,00	0,00	-200.000.000,00	Kab. Tapin, Piani, Semua Kel/Desa	PENDAPATAN ASLI DAERAH (PAD)	Meningkatkan Sumber Daya Manusia Yang Berkualitas Dan Berdaya Saing	Peningkatan sistem pengawasan dan pengendalian internal penyelenggaraan pemerintahan			50.000.000,00	KECAMATAN PIANI
7.01.01.2.07.0010		Pengadaan Sarana dan Prasarana Gedung Kantor atau Bangunan Lainnya																		
			Jumlah Unit Sarana dan Prasarana Gedung Kantor atau Bangunan Lainnya yang Disediakan				1 Unit	1 Unit	25.821.600,00	7.444.800,00	0,00	-25.821.600,00	Kab. Tapin, Piani, Semua Kel/Desa Kab. Tapin, Piani, Semua Kel/Desa	PENDAPATAN ASLI DAERAH (PAD)	Meningkatkan Sumber Daya Manusia Yang Berkualitas Dan Berdaya Saing	Peningkatan sistem pengawasan dan pengendalian internal penyelenggaraan pemerintahan			170.000.000,00	KECAMATAN PIANI
7.01.01.2.08		Penyediaan Jasa Penunjang Urusan Pemerintahan Daerah	Persentase ASN Perangkat Daerah yang mendapatkan pelayanan administrasi Kepegawaian dengan baik				-	100 %	108.112.840,00	89.477.250,00	132.064.800,00	23.951.960,00			Meningkatkan Sumber Daya Manusia Yang Berkualitas Dan Berdaya Saing	Peningkatan sistem pengawasan dan pengendalian internal penyelenggaraan pemerintahan	ASN Kecamatan Piani		112.304.800,00	KECAMATAN PIANI
7.01.01.2.08.0001		Penyediaan Jasa Surat Menyurat																		
			Jumlah Laporan Penyediaan Jasa Surat Menyurat				1 Laporan	12 Laporan	2.794.600,00	3.140.000,00	3.140.000,00	345.400,00	Kab. Tapin, Piani, Semua Kel/Desa Kab. Tapin, Piani, Semua Kel/Desa	PENDAPATAN ASLI DAERAH (PAD)	Meningkatkan Sumber Daya Manusia Yang Berkualitas Dan Berdaya Saing	Peningkatan sistem pengawasan dan pengendalian internal penyelenggaraan pemerintahan			3.500.000,00	KECAMATAN PIANI
7.01.01.2.08.0002		Penyediaan Jasa Komunikasi, Sumber Daya Air dan Listrik																		
			Jumlah Laporan Penyediaan Jasa Komunikasi, Sumber Daya Air dan Listrik yang Disediakan				1 Laporan	12 Laporan	61.710.000,00	42.532.450,00	63.256.450,00	1.546.450,00	Kab. Tapin, Piani, Semua Kel/Desa Kab. Tapin, Piani, Semua Kel/Desa	PENDAPATAN ASLI DAERAH (PAD)	Meningkatkan Sumber Daya Manusia Yang Berkualitas Dan Berdaya Saing	Peningkatan sistem pengawasan dan pengendalian internal penyelenggaraan pemerintahan			65.000.000,00	KECAMATAN PIANI
7.01.01.2.08.0004		Penyediaan Jasa Pelayanan Umum Kantor																		
			Jumlah Laporan Penyediaan Jasa Pelayanan Umum Kantor yang Disediakan				1 Laporan	12 Laporan	43.608.240,00	43.804.800,00	65.668.350,00	22.060.110,00	Kab. Tapin, Piani, Semua Kel/Desa Kab. Tapin, Piani, Semua Kel/Desa	PENDAPATAN ASLI DAERAH (PAD)	Meningkatkan Sumber Daya Manusia Yang Berkualitas Dan Berdaya Saing	Peningkatan sistem pengawasan dan pengendalian internal penyelenggaraan pemerintahan			43.804.800,00	KECAMATAN PIANI
7.01.01.2.09		Pemeliharaan Barang Milik Daerah Penunjang Urusan Pemerintahan Daerah	Persentase Barang Milik Daerah (BMD) dalam kondisi baik				-	80 %	448.261.754,00	138.241.836,00	509.784.160,00	61.522.406,00			Meningkatkan Sumber Daya Manusia Yang Berkualitas Dan Berdaya Saing	Peningkatan sistem pengawasan dan pengendalian internal penyelenggaraan pemerintahan	ASN Kecamatan Piani		277.000.000,00	KECAMATAN PIANI
7.01.01.2.09.0001		Penyediaan Jasa Pemeliharaan, Biaya Pemeliharaan, dan Pajak Kendaraan Perorangan Dinas atau Kendaraan Dinas Jabatan																		
			Jumlah Kendaraan Perorangan Dinas atau Kendaraan Dinas Jabatan yang Dipelihara dan Dibayarkan Pajaknya				1 Unit	4 Unit	90.558.025,00	68.259.600,00	58.524.600,00	-32.033.425,00	Kab. Tapin, Piani, Semua Kel/Desa Kab. Tapin, Piani, Semua Kel/Desa	PENDAPATAN ASLI DAERAH (PAD)	Meningkatkan Sumber Daya Manusia Yang Berkualitas Dan Berdaya Saing	Peningkatan sistem pengawasan dan pengendalian internal penyelenggaraan pemerintahan			65.000.000,00	KECAMATAN PIANI
7.01.01.2.09.0006		Pemeliharaan Peralatan dan Mesin Lainnya																		
			Jumlah Peralatan dan Mesin Lainnya yang Dipelihara				1 Unit	20 Unit	9.963.729,00	9.878.836,00	8.372.074,00	-1.591.655,00	Kab. Tapin, Semua Kecamatan, Semua Kel/Desa Kab. Tapin, Piani, Semua Kel/Desa	PENDAPATAN ASLI DAERAH (PAD)	Meningkatkan Sumber Daya Manusia Yang Berkualitas Dan Berdaya Saing	Peningkatan sistem pengawasan dan pengendalian internal penyelenggaraan pemerintahan			12.000.000,00	KECAMATAN PIANI
7.01.01.2.09.0009		Pemeliharaan/Rehabilitasi Gedung Kantor dan Bangunan Lainnya																		
			Jumlah Gedung Kantor dan Bangunan Lainnya yang Dipelihara/Direhabilitasi				1 Unit	1 Unit	347.740.000,00	60.103.400,00	442.887.486,00	95.147.486,00	Kab. Tapin, Semua Kecamatan, Semua Kel/Desa Kab. Tapin, Piani, Semua Kel/Desa	PENDAPATAN ASLI DAERAH (PAD)	Meningkatkan Sumber Daya Manusia Yang Berkualitas Dan Berdaya Saing	Peningkatan sistem pengawasan dan pengendalian internal penyelenggaraan pemerintahan			200.000.000,00	KECAMATAN PIANI



NO	KODE	URUSAN / BIDANG URUSAN / PROGRAM / KEGIATAN / SUB KEGIATAN	INDIKATOR PROGRAM / KEGIATAN / SUB KEGIATAN	TARGET AKHIR PERIODE RENSTRA OPD	REALISASI CAPAIAN RENJA OPD TAHUN 2022	PRAKIRAAN CAPAIAN TARGET RENJA OPD TAHUN 2023	CAPAIAN KINERJA DAN KERANGKA PENDANAAN										KELOMPOK SASARAN	PRAKIRAAN MAJU RENCANA TAHUN 2025		PERANGKAT DAERAH PENANGGUNG JAWAB
							TARGET 2024		PAGU INDIKATIF (Rp)			Bertambah/Berkurang (10-12)	LOKASI	SUMBER DANA	PRIORITAS			TARGET	PAGU INDIKATIF (Rp)	
							SEBELUM	SESUDAH	RKPD 2024	APBD 2024	RKPD PERUBAHAN 2024				NASIONAL	DAERAH				
1	2	3	4	5	6	7	8	9	10	11	12	13	14	15	16	17	18	19	20	21
2.	7.01.02	PROGRAM PENYELENGGARAAN PEMERINTAHAN DAN PELAYANAN PUBLIK	Persentase desa dengan administrasi kependudukan yang baik				-	100 %	43.472.160,00	40.003.200,00	40.003.200,00	-3.468.960,00							40.003.200,00	
	7.01.02.2.02	Penyelenggaraan Urusan Pemerintahan yang Tidak Dilaksanakan oleh Unit Kerja Perangkat Daerah yang Ada di Kecamatan	Persentase desa yang tertib melakukan laporan mutasi kependudukan yang tepat waktu Persentase pengaduan masyarakat yang ditangani				-	100 %	43.472.160,00	40.003.200,00	40.003.200,00	-3.468.960,00			Memperkuat Stabilitas Polhukhankam Dan Transformasi Pelayanan Publik	Optimalisasi perlindungan sosial dan pemberdayaan masyarakat	Masyarakat dan ASN Kecamatan Piani		40.003.200,00	KECAMATAN PIANI
	7.01.02.2.02.0003	Peningkatan Efektifitas Pelaksanaan Pelayanan kepada Masyarakat di Wilayah Kecamatan																		
			Jumlah Laporan Peningkatan Efektifitas Pelaksanaan Pelayanan kepada Masyarakat di Wilayah Kecamatan				1 Laporan	2 Laporan	43.472.160,00	40.003.200,00	40.003.200,00	-3.468.960,00	Kab. Tapin, Piani, Semua Kel/Desa Kab. Tapin, Piani, Semua Kel/Desa	PENDAPATAN ASLI DAERAH (PAD)	Memperkuat Stabilitas Polhukhankam Dan Transformasi Pelayanan Publik	Optimalisasi perlindungan sosial dan pemberdayaan masyarakat			40.003.200,00	KECAMATAN PIANI
3.	7.01.03	PROGRAM PEMBERDAYAAN MASYARAKAT DESA DAN KELURAHAN	Persentase layanan masyarakat dengan indeks minimal B				-	100 %	198.887.520,00	262.948.000,00	262.948.000,00	-95.887.520,00							103.000.000,00	
	7.01.03.2.01	Koordinasi Kegiatan Pemberdayaan Desa	Persentase pengaduan masyarakat yang ditangani (Seksi Kesra) Persentase pengaduan masyarakat yang ditangani (Seksi Pembangunan) Persentase rekomendasi pelayanan administrasi kegiatan kesejahteraan rakyat yang memenuhi syarat untuk diterbitkan Persentase rekomendasi usulan pembangunan yang terbitkan				-	100 %	154.199.020,00	250.370.400,00	250.370.400,00	96.171.380,00			Memperkuat Stabilitas Polhukhankam Dan Transformasi Pelayanan Publik	Optimalisasi perlindungan sosial dan pemberdayaan masyarakat	Masyarakat dan ASN Kecamatan Piani		89.000.000,00	KECAMATAN PIANI
	7.01.03.2.01.0001	Peningkatan Partisipasi Masyarakat dalam Forum Musyawarah Perencanaan Pembangunan di Desa																		
			Jumlah Lembaga Kemasyarakatan yang Berpartisipasi dalam Forum Musyawarah Perencanaan Pembangunan di Desa				1 Lembaga Kemasyarakatan	8 Lembaga Kemasyarakatan	4.028.500,00	3.989.300,00	3.989.300,00	-39.200,00	Kab. Tapin, Piani, Semua Kel/Desa Kab. Tapin, Piani, Semua Kel/Desa	PENDAPATAN ASLI DAERAH (PAD)	Memperkuat Stabilitas Polhukhankam Dan Transformasi Pelayanan Publik	Optimalisasi perlindungan sosial dan pemberdayaan masyarakat			4.500.000,00	KECAMATAN PIANI
	7.01.03.2.01.0002	Sinkronisasi Program Kerja dan Kegiatan Pemberdayaan Masyarakat yang Dilakukan oleh Pemerintah dan Swasta di Wilayah Kerja Kecamatan																		
			Jumlah Dokumen Sinkronisasi Program Kerja dan Kegiatan Pemberdayaan Masyarakat yang Dilakukan oleh Pemerintah dan Swasta di Wilayah Kerja Kecamatan				1 Dokumen	1 Dokumen	4.028.500,00	3.789.300,00	3.789.300,00	-239.200,00	Kab. Tapin, Piani, Semua Kel/Desa Kab. Tapin, Piani, Semua Kel/Desa	PENDAPATAN ASLI DAERAH (PAD)	Memperkuat Stabilitas Polhukhankam Dan Transformasi Pelayanan Publik	Optimalisasi perlindungan sosial dan pemberdayaan masyarakat			4.500.000,00	KECAMATAN PIANI
	7.01.03.2.01.0003	Peningkatan Efektifitas Kegiatan Pemberdayaan Masyarakat di Wilayah Kecamatan																		
			Jumlah Laporan Peningkatan Efektifitas Kegiatan Pemberdayaan Masyarakat di Wilayah Kecamatan				1 Laporan	2 Laporan	146.142.020,00	242.591.800,00	242.591.800,00	96.449.780,00	Kab. Tapin, Piani, Semua Kel/Desa Kab. Tapin, Piani, Semua Kel/Desa	PENDAPATAN ASLI DAERAH (PAD)	Memperkuat Stabilitas Polhukhankam Dan Transformasi Pelayanan Publik	Optimalisasi perlindungan sosial dan pemberdayaan masyarakat			80.000.000,00	KECAMATAN PIANI
	7.01.03.2.03	Pemberdayaan Lembaga Kemasyarakatan Tingkat Kecamatan	Persentase pengaduan masyarakat yang ditangani Persentase Surat Rekomendasi Keterangan Usaha yang memenuhi syarat untuk diterbitkan				-	100 %	44.688.500,00	12.577.600,00	12.577.600,00	-32.110.900,00			Memperkuat Ketahanan Ekonomi Untuk Pertumbuhan Yang Berkualitas dan Berkeadilan	Optimalisasi perlindungan sosial dan pemberdayaan masyarakat	Masyarakat dan ASN Kecamatan Piani		14.000.000,00	KECAMATAN PIANI
	7.01.03.2.03.0004	Fasilitasi Pengembangan Usaha Ekonomi Masyarakat																		
			Jumlah Laporan Fasilitasi Pengembangan Usaha Ekonomi Masyarakat				1 Laporan	1 Laporan	38.960.500,00	6.288.800,00	6.288.800,00	-32.671.700,00	Kab. Tapin, Piani, Semua Kel/Desa Kab. Tapin, Piani, Semua Kel/Desa	PENDAPATAN ASLI DAERAH (PAD)	Memperkuat Ketahanan Ekonomi Untuk Pertumbuhan Yang Berkualitas dan Berkeadilan	Optimalisasi perlindungan sosial dan pemberdayaan masyarakat			7.000.000,00	KECAMATAN PIANI
	7.01.03.2.03.0005	Fasilitasi Pemanfaatan Teknologi Tepat Guna																		
			Jumlah Laporan Fasilitasi Pemanfaatan Teknologi Tepat Guna				1 Laporan	1 Laporan	5.728.000,00	6.288.800,00	6.288.800,00	560.800,00	Kab. Tapin, Piani, Semua Kecamatan, Semua Kel/Desa Kab. Tapin, Piani, Semua Kel/Desa	PENDAPATAN ASLI DAERAH (PAD)	Memperkuat Ketahanan Ekonomi Untuk Pertumbuhan Yang Berkualitas dan Berkeadilan	Optimalisasi perlindungan sosial dan pemberdayaan masyarakat			7.000.000,00	KECAMATAN PIANI
4.	7.01.04	PROGRAM KOORDINASI KETENTERAMAN DAN KETERTIBAN UMUM	Persentase layanan masyarakat dengan indeks minimal B				-	100 %	23.917.500,00	9.245.600,00	9.245.600,00	-13.917.500,00							10.000.000,00	
	7.01.04.2.01	Koordinasi Upaya Penyelenggaraan Ketenteraman dan Ketertiban Umum	Persentase pengaduan masyarakat yang ditangani Persentase rekomendasi Trantibum yang diterbitkan				-	100 %	23.917.500,00	9.245.600,00	9.245.600,00	-14.671.900,00			Memperkuat Stabilitas Polhukhankam Dan Transformasi Pelayanan Publik	Optimalisasi perlindungan sosial dan pemberdayaan masyarakat	Masyarakat dan ASN Kecamatan Piani		10.000.000,00	KECAMATAN PIANI
	7.01.04.2.01.0001	Sinergitas dengan Kepolisian Negara Republik Indonesia, Tentara Nasional Indonesia dan Instansi Vertikal di Wilayah Kecamatan																		
			Jumlah Laporan Hasil Sinergitas dengan Kepolisian Negara Republik Indonesia, Tentara Nasional Indonesia dan Instansi Vertikal di Wilayah Kecamatan				1 Laporan	1 Laporan	18.855.500,00	4.622.800,00	4.622.800,00	-14.232.700,00	Kab. Tapin, Piani, Semua Kel/Desa Kab. Tapin, Piani, Semua Kel/Desa	PENDAPATAN ASLI DAERAH (PAD)	Memperkuat Stabilitas Polhukhankam Dan Transformasi Pelayanan Publik	Optimalisasi perlindungan sosial dan pemberdayaan masyarakat			5.000.000,00	KECAMATAN PIANI
	7.01.04.2.01.0002	Harmonisasi Hubungan dengan Tokoh Agama dan Tokoh Masyarakat																		
			Jumlah Laporan Pelaksanaan Harmonisasi Hubungan dengan Tokoh Agama dan Tokoh Masyarakat				1 Laporan	1 Laporan	5.062.000,00	4.622.800,00	4.622.800,00	-439.200,00	Kab. Tapin, Piani, Semua Kel/Desa Kab. Tapin, Piani, Semua Kel/Desa	PENDAPATAN ASLI DAERAH (PAD)	Memperkuat Stabilitas Polhukhankam Dan Transformasi Pelayanan Publik	Optimalisasi perlindungan sosial dan pemberdayaan masyarakat			5.000.000,00	KECAMATAN PIANI
5.	7.01.05	PROGRAM PENYELENGGARAAN URUSAN PEMERINTAHAN UMUM	Persentase layanan masyarakat dengan indeks minimal B				-	100 %	95.821.000,00	41.904.760,00	41.904.760,00	-36.821.000,00							59.000.000,00	
	7.01.05.2.01	Penyelenggaraan Urusan Pemerintahan Umum Sesuai Penugasan Kepala Daerah	Persentase pengaduan masyarakat yang ditangani Persentase rekomendasi Trantibum yang diterbitkan				-	100 %	95.821.000,00	41.904.760,00	41.904.760,00	-53.916.240,00			Memperkuat Stabilitas Polhukhankam Dan Transformasi Pelayanan Publik	Optimalisasi perlindungan sosial dan pemberdayaan masyarakat	Masyarakat dan ASN Kecamatan Piani		59.000.000,00	KECAMATAN PIANI
	7.01.05.2.01.0001	Pembinaan Wawasan Kebangsaan dan Ketahanan Nasional dalam rangka Memantapkan Pengamalan Pancasila, Pelaksanaan Undang-Undang Dasar Negara Republik Indonesia Tahun 1945, Pelestarian Bhinneka Tunggal Ika serta Pemertahanan dan Pemeliharaan Keutuhan Negara Kesatuan Republik Indonesia																		

NO	KODE	URUSAN / BIDANG URUSAN / PROGRAM / KEGIATAN / SUB KEGIATAN	INDIKATOR PROGRAM / KEGIATAN / SUB KEGIATAN	TARGET AKHIR PERIODE RENSTRA OPD	REALISASI CAPAIAN RENJA OPD TAHUN 2022	PRAKIRAAN CAPAIAN TARGET RENJA OPD TAHUN 2023	CAPAIAN KINERJA DAN KERANGKA PENDANAAN										KELOMPOK SASARAN	PRAKIRAAN MAJU RENCANA TAHUN 2025		PERANGKAT DAERAH PENANGGUNG JAWAB
							TARGET 2024		PAGU INDIKATIF (Rp)			Bertambah/Berkurang (10-12)	LOKASI	SUMBER DANA	PRIORITAS			TARGET	PAGU INDIKATIF (Rp)	
							SEBELUM	SESUDAH	RKPD 2024	APBD 2024	RKPD PERUBAHAN 2024				NASIONAL	DAERAH				
1	2	3	4	5	6	7	8	9	10	11	12	13	14	15	16	17	18	19	20	21
			Jumlah Orang yang Mengikuti Pembinaan Wawasan Kebangsaan dan Ketahanan Nasional dalam rangka Memantapkan Pengamalan Pancasila, Pelaksanaan Undang-Undang Dasar Negara Republik Indonesia Tahun 1945, Pelestarian Bhinneka Tunggal Ika serta Pemertahanan dan Pemeliharaan Keutuhan Negara Kesatuan Republik Indonesia				1 Orang	250 Orang	92.609.000,00	38.681.960,00	38.681.960,00	-53.927.040,00	Kab. Tapin, Piani, Semua Kel/Desa, Kab. Tapin, Piani, Semua Kel/Desa	PENDAPATAN ASLI DAERAH (PAD)	Memperkuat Stabilitas Polhukhankam Dan Transformasi Pelayanan Publik	Optimalisasi perlindungan sosial dan pemberdayaan masyarakat			55.000.000,00	KECAMATAN PIANI
	7.01.05.2.01.0002	Fasilitasi, Koordinasi dan Pembinaan (Bimtek, Sosialisasi, Konsultasi) Wawasan Kebangsaan dan Ketahanan Nasional																		
			Jumlah Orang yang Mengikuti Fasilitasi, Koordinasi dan Pembinaan (Bimtek, Sosialisasi, Konsultasi) Wawasan Kebangsaan dan Ketahanan Nasional				1 Orang	40 Orang	3.212.000,00	3.222.800,00	3.222.800,00	10.800,00	Kab. Tapin, Semua Kecamatan, Semua Kel/Desa, Kab. Tapin, Piani, Semua Kel/Desa	PENDAPATAN ASLI DAERAH (PAD)	Memperkuat Stabilitas Polhukhankam Dan Transformasi Pelayanan Publik	Optimalisasi perlindungan sosial dan pemberdayaan masyarakat			4.000.000,00	KECAMATAN PIANI
6.	7.01.06	PROGRAM PEMBINAAN DAN PENGAWASAN PEMERINTAHAN DESA	Persentase layanan masyarakat dengan indeks minimal B				-	100 %	84.042.160,00	72.582.200,00	72.582.200,00	1.957.840,00							86.000.000,00	
	7.01.06.2.01	Fasilitasi, Rekomendasi dan Koordinasi Pembinaan dan Pengawasan Pemerintahan Desa	Persentase desa dengan inventarisasi aset desa yang baik Persentase desa dengan laporan APBDes yang lengkap dan capaian serapan minimal 75% Persentase dokumen pemerintahan desa yang sesuai ketentuan (RPJMDes, RKPDDes, APBDes, APBDes-P, PerDes Realisasi) Persentase pengaduan masyarakat yang ditangani Persentase Rekomendasi pemerintahan yang memenuhi syarat untuk diterbitkan				-	100 % 80 %	84.042.160,00	72.582.200,00	72.582.200,00	-11.459.960,00			Memperkuat Stabilitas Polhukhankam Dan Transformasi Pelayanan Publik	Optimalisasi perlindungan sosial dan pemberdayaan masyarakat	Masyarakat dan ASN Kecamatan Piani		86.000.000,00	KECAMATAN PIANI
	7.01.06.2.01.0001	Fasilitasi Penyusunan Peraturan Desa dan Peraturan Kepala Desa																		
			Jumlah Dokumen yang Difasilitasi dalam rangka Penyusunan Peraturan Desa dan Peraturan Kepala Desa				1 Dokumen	16 Dokumen	46.121.660,00	44.359.000,00	44.359.000,00	-1.762.660,00	Kab. Tapin, Piani, Semua Kel/Desa, Kab. Tapin, Piani, Semua Kel/Desa	PENDAPATAN ASLI DAERAH (PAD)	Memperkuat Stabilitas Polhukhankam Dan Transformasi Pelayanan Publik	Optimalisasi perlindungan sosial dan pemberdayaan masyarakat			50.000.000,00	KECAMATAN PIANI
	7.01.06.2.01.0003	Fasilitasi Pengelolaan Keuangan Desa dan Pendayagunaan Aset Desa																		
			Jumlah Dokumen yang Difasilitasi dalam rangka Pengelolaan Keuangan Desa dan Pendayagunaan Aset Desa				1 Dokumen	16 Dokumen	5.655.000,00	4.355.800,00	4.355.800,00	-1.299.200,00	Kab. Tapin, Piani, Semua Kel/Desa, Kab. Tapin, Piani, Semua Kel/Desa	PENDAPATAN ASLI DAERAH (PAD)	Memperkuat Stabilitas Polhukhankam Dan Transformasi Pelayanan Publik	Optimalisasi perlindungan sosial dan pemberdayaan masyarakat			6.000.000,00	KECAMATAN PIANI
	7.01.06.2.01.0007	Fasilitasi Pelaksanaan Tugas dan Fungsi Badan Permusyawaratan Desa																		
			Jumlah Dokumen Fasilitasi dalam rangka Pelaksanaan Tugas dan Fungsi Badan Permusyawaratan Desa				1 Dokumen	8 Dokumen	5.655.000,00	4.355.800,00	4.355.800,00	-1.299.200,00	Kab. Tapin, Piani, Semua Kel/Desa, Kab. Tapin, Piani, Semua Kel/Desa	PENDAPATAN ASLI DAERAH (PAD)	Memperkuat Stabilitas Polhukhankam Dan Transformasi Pelayanan Publik	Optimalisasi perlindungan sosial dan pemberdayaan masyarakat			6.000.000,00	KECAMATAN PIANI
	7.01.06.2.01.0015	Fasilitasi Penataan, Pemanfaatan, dan Pendayagunaan Ruang Desa serta Penetapan dan Penegasan Batas Desa																		
			Jumlah Dokumen Fasilitasi dalam rangka Penataan, Pemanfaatan, dan Pendayagunaan Ruang Desa serta Penetapan dan Penegasan Batas Desa				1 Dokumen	1 Dokumen	5.655.000,00	4.355.800,00	4.355.800,00	-1.299.200,00	Kab. Tapin, Semua Kecamatan, Semua Kel/Desa, Kab. Tapin, Piani, Semua Kel/Desa	PENDAPATAN ASLI DAERAH (PAD)	Memperkuat Stabilitas Polhukhankam Dan Transformasi Pelayanan Publik	Optimalisasi perlindungan sosial dan pemberdayaan masyarakat			6.000.000,00	KECAMATAN PIANI
	7.01.06.2.01.0017	Koordinasi Pendampingan Desa di Wilayahnya																		
			Jumlah Laporan Hasil Koordinasi Pendampingan Desa di Wilayahnya				1 Laporan	1 Laporan	20.955.500,00	15.155.800,00	15.155.800,00	-5.799.700,00	Kab. Tapin, Piani, Semua Kel/Desa, Kab. Tapin, Piani, Semua Kel/Desa	PENDAPATAN ASLI DAERAH (PAD)	Memperkuat Stabilitas Polhukhankam Dan Transformasi Pelayanan Publik	Optimalisasi perlindungan sosial dan pemberdayaan masyarakat			18.000.000,00	KECAMATAN PIANI
		<b>KECAMATAN TAPIN SELATAN</b>																		
	7	UNSUR KEWILAYAHAN							4.693.999.952,00	4.057.175.548,00	4.710.201.998,00	16.202.046,00							0,00	
	7.01	KECAMATAN							4.693.999.952,00	4.057.175.548,00	4.710.201.998,00	16.202.046,00							0,00	
1.	7.01.01	PROGRAM PENUNJANG URUSAN PEMERINTAHAN DAERAH KABUPATEN/KOTA	-				-	-	4.276.506.622,00	3.595.561.973,00	4.306.591.373,00	-4.276.506.622,00							0,00	
	7.01.01.2.01	Perencanaan, Penganggaran, dan Evaluasi Kinerja Perangkat Daerah	-				-	-	12.320.760,00	10.092.800,00	10.095.600,00	-2.225.160,00			Meningkatkan Sumber Daya Manusia Yang Berkualitas Dan Berdaya Saing	Peningkatan sistem pengawasan dan pengendalian internal penyelenggaraan pemerintahan	-		0,00	KECAMATAN TAPIN SELATAN
	7.01.01.2.01.0002	Koordinasi dan Penyusunan Dokumen RKA-SKPD																		
			Jumlah Dokumen RKA-SKPD dan Laporan Hasil Koordinasi Penyusunan Dokumen RKA-SKPD				1 Dokumen	1 Dokumen	1.516.250,00	1.928.300,00	1.931.100,00	414.850,00	Kab. Tapin, Kecamatan, Semua Kel/Desa, Kab. Tapin, Tapin Selatan, Semua Kel/Desa	PENDAPATAN ASLI DAERAH (PAD)	Meningkatkan Sumber Daya Manusia Yang Berkualitas Dan Berdaya Saing	Peringatan sistem pengawasan dan pengendalian internal penyelenggaraan pemerintahan			0,00	KECAMATAN TAPIN SELATAN
	7.01.01.2.01.0003	Koordinasi dan Penyusunan Dokumen Perubahan RKA-SKPD																		
			Jumlah Dokumen Perubahan RKA-SKPD dan Laporan Hasil Koordinasi Penyusunan Dokumen Perubahan RKA-SKPD				1 Dokumen	1 Dokumen	1.641.250,00	1.899.500,00	1.899.500,00	258.250,00	Kab. Tapin, Kecamatan, Semua Kel/Desa, Kab. Tapin, Tapin Selatan, Semua Kel/Desa	PENDAPATAN ASLI DAERAH (PAD)	Meningkatkan Sumber Daya Manusia Yang Berkualitas Dan Berdaya Saing	Peringatan sistem pengawasan dan pengendalian internal penyelenggaraan pemerintahan			0,00	KECAMATAN TAPIN SELATAN
	7.01.01.2.01.0004	Koordinasi dan Penyusunan DPA-SKPD																		
			Jumlah Dokumen DPA-SKPD dan Laporan Hasil Koordinasi Penyusunan Dokumen DPA-SKPD				0 Dokumen	0 Dokumen	1.861.750,00	1.899.500,00	1.899.500,00	37.750,00	Kab. Tapin, Kecamatan, Semua Kel/Desa, Kab. Tapin, Tapin Selatan, Semua Kel/Desa	PENDAPATAN ASLI DAERAH (PAD)	Meningkatkan Sumber Daya Manusia Yang Berkualitas Dan Berdaya Saing	Peringatan sistem pengawasan dan pengendalian internal penyelenggaraan pemerintahan			0,00	KECAMATAN TAPIN SELATAN

NO	KODE	URUSAN / BIDANG URUSAN / PROGRAM / KEGIATAN / SUB KEGIATAN	INDIKATOR PROGRAM / KEGIATAN / SUB KEGIATAN	TARGET AKHIR PERIODE RENSTRA OPD	REALISASI CAPAIAN RENJA OPD TAHUN 2022	PRAKIRAAN CAPAIAN TARGET RENJA OPD TAHUN 2023	CAPAIAN KINERJA DAN KERANGKA PENDANAAN										KELOMPOK SASARAN	PRAKIRAAN MAJU RENCANA TAHUN 2025		PERANGKAT DAERAH PENANGGUNG JAWAB
							TARGET 2024		PAGU INDIKATIF (Rp)			Bertambah/Berkurang (10-12)	LOKASI	SUMBER DANA	PRIORITAS			TARGET	PAGU INDIKATIF (Rp)	
							SEBELUM	SESUDAH	RKPD 2024	APBD 2024	RKPD PERUBAHAN 2024				NASIONAL	DAERAH				
1	2	3	4	5	6	7	8	9	10	11	12	13	14	15	16	17	18	19	20	21
	7.01.01.2.01.0005	Koordinasi dan Penyusunan Perubahan DPA- SKPD					0 Dokumen	0 Dokumen	1.861.750,00	1.899.500,00	1.899.500,00	37.750,00	Kab. Tapin, Semua Kecamatan, Semua Kel/Desa Kab. Tapin, Tapin Selatan, Semua Kel/Desa	PENDAPATAN ASLI DAERAH (PAD)	Meningkatkan Sumber Daya Manusia Yang Berkualitas Dan Berdaya Saing	Peningkatan sistem pengawasan dan pengendalian internal penyelenggaraan pemerintahan			0,00	KECAMATAN TAPIN SELATAN
	7.01.01.2.01.0006	Koordinasi dan Penyusunan Laporan Capaian Kinerja dan Ikhtisar Realisasi Kinerja SKPD					0 Laporan	0 Laporan	5.439.760,00	2.466.000,00	2.466.000,00	-2.973.760,00	Kab. Tapin, Semua Kecamatan, Semua Kel/Desa Kab. Tapin, Tapin Selatan, Semua Kel/Desa	PENDAPATAN ASLI DAERAH (PAD)	Meningkatkan Sumber Daya Manusia Yang Berkualitas Dan Berdaya Saing	Peningkatan sistem pengawasan dan pengendalian internal penyelenggaraan pemerintahan			0,00	KECAMATAN TAPIN SELATAN
	7.01.01.2.02	Administrasi Keuangan Perangkat Daerah	-				-	-	3.074.559.946,00	2.822.762.633,00	3.130.170.913,00	55.610.967,00			Meningkatkan Sumber Daya Manusia Yang Berkualitas Dan Berdaya Saing	Peningkatan sistem pengawasan dan pengendalian internal penyelenggaraan pemerintahan	-		0,00	KECAMATAN TAPIN SELATAN
	7.01.01.2.02.0001	Penyediaan Gaji dan Tunjangan ASN					0 Orang/bulan	0 Orang/bulan	3.064.059.496,00	2.816.777.633,00	3.121.393.413,00	57.333.917,00	Kab. Tapin, Semua Kecamatan, Semua Kel/Desa Kab. Tapin, Tapin Selatan, Semua Kel/Desa	PENDAPATAN ASLI DAERAH (PAD)	Meningkatkan Sumber Daya Manusia Yang Berkualitas Dan Berdaya Saing	Peningkatan sistem pengawasan dan pengendalian internal penyelenggaraan pemerintahan			0,00	KECAMATAN TAPIN SELATAN
	7.01.01.2.02.0003	Pelaksanaan Penatausahaan dan Pengujian/Verifikasi Keuangan SKPD					0 Dokumen	0 Dokumen	3.332.500,00	1.819.500,00	0,00	-3.332.500,00	Kab. Tapin, Semua Kecamatan, Semua Kel/Desa Kab. Tapin, Tapin Selatan, Semua Kel/Desa	PENDAPATAN ASLI DAERAH (PAD)	Meningkatkan Sumber Daya Manusia Yang Berkualitas Dan Berdaya Saing	Peningkatan sistem pengawasan dan pengendalian internal penyelenggaraan pemerintahan			0,00	KECAMATAN TAPIN SELATAN
	7.01.01.2.02.0005	Koordinasi dan Penyusunan Laporan Keuangan Akhir Tahun SKPD					0 Laporan	0 Laporan	1.402.950,00	1.899.500,00	1.899.500,00	496.550,00	Kab. Tapin, Semua Kecamatan, Semua Kel/Desa Kab. Tapin, Tapin Selatan, Semua Kel/Desa	PENDAPATAN ASLI DAERAH (PAD)	Meningkatkan Sumber Daya Manusia Yang Berkualitas Dan Berdaya Saing	Peningkatan sistem pengawasan dan pengendalian internal penyelenggaraan pemerintahan			0,00	KECAMATAN TAPIN SELATAN
	7.01.01.2.02.0007	Koordinasi dan Penyusunan Laporan Keuangan Bulanan/ Triwulanan/ Semesteran SKPD					0 Laporan	0 Laporan	5.765.000,00	2.266.000,00	6.878.000,00	1.113.000,00	Kab. Tapin, Semua Kecamatan, Semua Kel/Desa Kab. Tapin, Tapin Selatan, Semua Kel/Desa	PENDAPATAN ASLI DAERAH (PAD)	Meningkatkan Sumber Daya Manusia Yang Berkualitas Dan Berdaya Saing	Peningkatan sistem pengawasan dan pengendalian internal penyelenggaraan pemerintahan			0,00	KECAMATAN TAPIN SELATAN
	7.01.01.2.03	Administrasi Barang Milik Daerah pada Perangkat Daerah	-				-	-	5.765.100,00	3.599.000,00	1.796.700,00	-3.968.400,00			Meningkatkan Sumber Daya Manusia Yang Berkualitas Dan Berdaya Saing	Peningkatan sistem pengawasan dan pengendalian internal penyelenggaraan pemerintahan	-		0,00	KECAMATAN TAPIN SELATAN
	7.01.01.2.03.0001	Penyusunan Perencanaan Kebutuhan Barang Milik Daerah SKPD					0 Dokumen	0 Dokumen	2.832.600,00	1.799.500,00	1.796.700,00	-1.035.900,00	Kab. Tapin, Semua Kecamatan, Semua Kel/Desa Kab. Tapin, Tapin Selatan, Semua Kel/Desa	PENDAPATAN ASLI DAERAH (PAD)	Meningkatkan Sumber Daya Manusia Yang Berkualitas Dan Berdaya Saing	Peningkatan sistem pengawasan dan pengendalian internal penyelenggaraan pemerintahan			0,00	KECAMATAN TAPIN SELATAN
	7.01.01.2.03.0005	Rekonsiliasi dan Penyusunan Laporan Barang Milik Daerah pada SKPD					0 Laporan	0 Laporan	2.932.500,00	1.799.500,00	0,00	-2.932.500,00	Kab. Tapin, Semua Kecamatan, Semua Kel/Desa Kab. Tapin, Tapin Selatan, Semua Kel/Desa	PENDAPATAN ASLI DAERAH (PAD)	Meningkatkan Sumber Daya Manusia Yang Berkualitas Dan Berdaya Saing	Peningkatan sistem pengawasan dan pengendalian internal penyelenggaraan pemerintahan			0,00	KECAMATAN TAPIN SELATAN
	7.01.01.2.06	Administrasi Umum Perangkat Daerah	-				-	-	513.637.152,00	192.821.600,00	458.691.100,00	-54.946.052,00			Meningkatkan Sumber Daya Manusia Yang Berkualitas Dan Berdaya Saing	Peningkatan sistem pengawasan dan pengendalian internal penyelenggaraan pemerintahan	-		0,00	KECAMATAN TAPIN SELATAN
	7.01.01.2.06.0001	Penyediaan Komponen Instalasi Listrik/Penerangan Bangunan Kantor					0 Paket	0 Paket	10.813.230,00	10.171.000,00	10.171.000,00	-642.230,00	Kab. Tapin, Semua Kecamatan, Semua Kel/Desa Kab. Tapin, Tapin Selatan, Semua Kel/Desa	PENDAPATAN ASLI DAERAH (PAD)	Meningkatkan Sumber Daya Manusia Yang Berkualitas Dan Berdaya Saing	Peningkatan sistem pengawasan dan pengendalian internal penyelenggaraan pemerintahan			0,00	KECAMATAN TAPIN SELATAN
	7.01.01.2.06.0002	Penyediaan Peralatan dan Perlengkapan Kantor					0 Paket	0 Paket	26.500.000,00	20.377.300,00	23.416.700,00	-3.083.300,00	Kab. Tapin, Semua Kecamatan, Semua Kel/Desa Kab. Tapin, Tapin Selatan, Semua Kel/Desa	PENDAPATAN ASLI DAERAH (PAD)	Meningkatkan Sumber Daya Manusia Yang Berkualitas Dan Berdaya Saing	Peningkatan sistem pengawasan dan pengendalian internal penyelenggaraan pemerintahan			0,00	KECAMATAN TAPIN SELATAN
	7.01.01.2.06.0004	Penyediaan Bahan Logistik Kantor					0 Paket	0 Paket	83.211.012,00	46.271.800,00	46.271.800,00	-36.939.212,00	Kab. Tapin, Semua Kecamatan, Semua Kel/Desa Kab. Tapin, Tapin Selatan, Semua Kel/Desa	PENDAPATAN ASLI DAERAH (PAD)	Meningkatkan Sumber Daya Manusia Yang Berkualitas Dan Berdaya Saing	Peningkatan sistem pengawasan dan pengendalian internal penyelenggaraan pemerintahan			0,00	KECAMATAN TAPIN SELATAN
	7.01.01.2.06.0005	Penyediaan Barang Cetak dan Penggandaan					0 Paket	0 Paket	7.409.160,00	9.189.200,00	4.452.800,00	-2.956.360,00	Kab. Tapin, Semua Kecamatan, Semua Kel/Desa Kab. Tapin, Tapin Selatan, Semua Kel/Desa	PENDAPATAN ASLI DAERAH (PAD)	Meningkatkan Sumber Daya Manusia Yang Berkualitas Dan Berdaya Saing	Peningkatan sistem pengawasan dan pengendalian internal penyelenggaraan pemerintahan			0,00	KECAMATAN TAPIN SELATAN

NO	KODE	URUSAN / BIDANG URUSAN / PROGRAM / KEGIATAN / SUB KEGIATAN	INDIKATOR PROGRAM / KEGIATAN / SUB KEGIATAN	TARGET AKHIR PERIODE RENSTRA OPD	REALISASI CAPAIAN RENJA OPD TAHUN 2022	PRAKIRAAN CAPAIAN TARGET RENJA OPD TAHUN 2023	CAPAIAN KINERJA DAN KERANGKA PENDANAAN										KELOMPOK SASARAN	PRAKIRAAN MAJU RENCANA TAHUN 2025		PERANGKAT DAERAH PENANGGUNG JAWAB
							TARGET 2024		PAGU INDIKATIF (Rp)			Bertambah/Berkurang (10-12)	LOKASI	SUMBER DANA	PRIORITAS			TARGET	PAGU INDIKATIF (Rp)	
							SEBELUM	SESUDAH	RKPD 2024	APBD 2024	RKPD PERUBAHAN 2024				NASIONAL	DAERAH				
1	2	3	4	5	6	7	8	9	10	11	12	13	14	15	16	17	18	19	20	21
	7.01.01.2.06.0008	Fasilitasi Kunjungan Tamu	Jumlah Laporan Fasilitasi Kunjungan Tamu				0 Laporan	0 Laporan	7.041.750,00	1.143.900,00	0,00	-7.041.750,00	Kab. Tapin, Semua Kecamatan, Semua Kel/Desa Kab. Tapin, Tapin Selatan, Semua Kel/Desa	PENDAPATAN ASLI DAERAH (PAD)	Meningkatkan Sumber Daya Manusia Yang Berkualitas Dan Berdaya Saing	Peningkatan sistem pengawasan dan pengendalian internal penyelenggaraan pemerintahan			0,00	KECAMATAN TAPIN SELATAN
	7.01.01.2.06.0009	Penyelenggaraan Rapat Koordinasi dan Konsultasi SKPD	Jumlah Laporan Penyelenggaraan Rapat Koordinasi dan Konsultasi SKPD				0 Laporan	0 Laporan	378.662.000,00	105.668.400,00	374.378.800,00	-4.283.200,00	Kab. Tapin, Semua Kecamatan, Semua Kel/Desa Kab. Tapin, Tapin Selatan, Semua Kel/Desa	PENDAPATAN ASLI DAERAH (PAD)	Meningkatkan Sumber Daya Manusia Yang Berkualitas Dan Berdaya Saing	Peningkatan sistem pengawasan dan pengendalian internal penyelenggaraan pemerintahan			0,00	KECAMATAN TAPIN SELATAN
	7.01.01.2.07	Pengadaan Barang Milik Daerah Penunjang Urusan Pemerintah Daerah	-				-	-	164.295.300,00	108.543.500,00	92.347.800,00	-71.947.500,00			Meningkatkan Sumber Daya Manusia Yang Berkualitas Dan Berdaya Saing	Peningkatan sistem pengawasan dan pengendalian internal penyelenggaraan pemerintahan	-		0,00	KECAMATAN TAPIN SELATAN
	7.01.01.2.07.0005	Pengadaan Mebel	Jumlah Paket Mebel yang Disediakan				0 Unit	0 Unit	39.150.000,00	42.624.300,00	26.624.400,00	-12.525.600,00	Kab. Tapin, Semua Kecamatan, Semua Kel/Desa Kab. Tapin, Tapin Selatan, Semua Kel/Desa	PENDAPATAN ASLI DAERAH (PAD)	Meningkatkan Sumber Daya Manusia Yang Berkualitas Dan Berdaya Saing	Peningkatan sistem pengawasan dan pengendalian internal penyelenggaraan pemerintahan			0,00	KECAMATAN TAPIN SELATAN
	7.01.01.2.07.0006	Pengadaan Peralatan dan Mesin Lainnya	Jumlah Unit Peralatan dan Mesin Lainnya yang Disediakan				0 Unit	0 Unit	118.615.300,00	65.919.200,00	65.723.400,00	-52.891.900,00	Kab. Tapin, Semua Kecamatan, Semua Kel/Desa Kab. Tapin, Tapin Selatan, Semua Kel/Desa	PENDAPATAN ASLI DAERAH (PAD)	Meningkatkan Sumber Daya Manusia Yang Berkualitas Dan Berdaya Saing	Peningkatan sistem pengawasan dan pengendalian internal penyelenggaraan pemerintahan			0,00	KECAMATAN TAPIN SELATAN
	7.01.01.2.07.0010	Pengadaan Sarana dan Prasarana Gedung Kantor atau Bangunan Lainnya	Jumlah Unit Sarana dan Prasarana Gedung Kantor atau Bangunan Lainnya yang Disediakan				0 Unit	0 Unit	0,00	0,00	0,00	0,00	Kab. Tapin, Semua Kecamatan, Semua Kel/Desa	PENDAPATAN ASLI DAERAH (PAD)	Meningkatkan Sumber Daya Manusia Yang Berkualitas Dan Berdaya Saing	Peningkatan sistem pengawasan dan pengendalian internal penyelenggaraan pemerintahan			0,00	KECAMATAN TAPIN SELATAN
	7.01.01.2.07.0011	Pengadaan Sarana dan Prasarana Pendukung Gedung Kantor atau Bangunan Lainnya	Jumlah Unit Sarana dan Prasarana Pendukung Gedung Kantor atau Bangunan Lainnya yang Disediakan				0 Unit	0 Unit	6.530.000,00	0,00	0,00	-6.530.000,00	Kab. Tapin, Semua Kecamatan, Semua Kel/Desa Kab. Tapin, Tapin Selatan, Semua Kel/Desa	PENDAPATAN ASLI DAERAH (PAD)	Meningkatkan Sumber Daya Manusia Yang Berkualitas Dan Berdaya Saing	Peningkatan sistem pengawasan dan pengendalian internal penyelenggaraan pemerintahan			0,00	KECAMATAN TAPIN SELATAN
	7.01.01.2.08	Penyediaan Jasa Penunjang Urusan Pemerintahan Daerah	-				-	-	280.149.564,00	414.519.844,00	390.472.244,00	110.322.680,00			Meningkatkan Sumber Daya Manusia Yang Berkualitas Dan Berdaya Saing	Peningkatan sistem pengawasan dan pengendalian internal penyelenggaraan pemerintahan	-		0,00	KECAMATAN TAPIN SELATAN
	7.01.01.2.08.0001	Penyediaan Jasa Surat Menyurat	Jumlah Laporan Penyediaan Jasa Surat Menyurat				0 Laporan	0 Laporan	1.990.212,00	2.182.300,00	3.140.000,00	1.149.788,00	Kab. Tapin, Semua Kecamatan, Semua Kel/Desa Kab. Tapin, Tapin Selatan, Semua Kel/Desa	PENDAPATAN ASLI DAERAH (PAD)	Meningkatkan Sumber Daya Manusia Yang Berkualitas Dan Berdaya Saing	Peningkatan sistem pengawasan dan pengendalian internal penyelenggaraan pemerintahan			0,00	KECAMATAN TAPIN SELATAN
	7.01.01.2.08.0002	Penyediaan Jasa Komunikasi, Sumber Daya Air dan Listrik	Jumlah Laporan Penyediaan Jasa Komunikasi, Sumber Daya Air dan Listrik yang Disediakan				0 Laporan	0 Laporan	32.926.392,00	52.417.464,00	52.417.464,00	19.491.072,00	Kab. Tapin, Semua Kecamatan, Semua Kel/Desa Kab. Tapin, Tapin Selatan, Semua Kel/Desa	PENDAPATAN ASLI DAERAH (PAD)	Meningkatkan Sumber Daya Manusia Yang Berkualitas Dan Berdaya Saing	Peningkatan sistem pengawasan dan pengendalian internal penyelenggaraan pemerintahan			0,00	KECAMATAN TAPIN SELATAN
	7.01.01.2.08.0004	Penyediaan Jasa Pelayanan Umum Kantor	Jumlah Laporan Penyediaan Jasa Pelayanan Umum Kantor yang Disediakan				0 Laporan	0 Laporan	245.232.960,00	359.920.080,00	334.914.780,00	89.681.820,00	Kab. Tapin, Semua Kecamatan, Semua Kel/Desa Kab. Tapin, Tapin Selatan, Semua Kel/Desa	PENDAPATAN ASLI DAERAH (PAD)	Meningkatkan Sumber Daya Manusia Yang Berkualitas Dan Berdaya Saing	Peningkatan sistem pengawasan dan pengendalian internal penyelenggaraan pemerintahan			0,00	KECAMATAN TAPIN SELATAN
	7.01.01.2.09	Pemeliharaan Barang Milik Daerah Penunjang Urusan Pemerintahan Daerah	-				-	-	225.778.800,00	43.222.596,00	223.017.016,00	-2.761.784,00			Meningkatkan Sumber Daya Manusia Yang Berkualitas Dan Berdaya Saing	Peningkatan sistem pengawasan dan pengendalian internal penyelenggaraan pemerintahan	-		0,00	KECAMATAN TAPIN SELATAN
	7.01.01.2.09.0001	Penyediaan Jasa Pemeliharaan, Biaya Pemeliharaan, dan Pajak Kendaraan Perorangan Dinas atau Kendaraan Dinas Jabatan	Jumlah Kendaraan Perorangan Dinas atau Kendaraan Dinas Jabatan yang Dipelihara dan Dibayarkan Pajaknya				0 Unit	0 Unit	47.778.800,00	26.456.380,00	26.456.380,00	-21.322.420,00	Kab. Tapin, Semua Kecamatan, Semua Kel/Desa Kab. Tapin, Tapin Selatan, Semua Kel/Desa	PENDAPATAN ASLI DAERAH (PAD)	Meningkatkan Sumber Daya Manusia Yang Berkualitas Dan Berdaya Saing	Peningkatan sistem pengawasan dan pengendalian internal penyelenggaraan pemerintahan			0,00	KECAMATAN TAPIN SELATAN
	7.01.01.2.09.0006	Pemeliharaan Peralatan dan Mesin Lainnya	Jumlah Peralatan dan Mesin Lainnya yang Dipelihara				8 Unit	8 Unit	8.000.000,00	9.762.116,00	2.928.636,00	-5.071.364,00	Kab. Tapin, Semua Kecamatan, Semua Kel/Desa Kab. Tapin, Tapin Selatan, Semua Kel/Desa	PENDAPATAN ASLI DAERAH (PAD)	Meningkatkan Sumber Daya Manusia Yang Berkualitas Dan Berdaya Saing	Peningkatan sistem pengawasan dan pengendalian internal penyelenggaraan pemerintahan			0,00	KECAMATAN TAPIN SELATAN
	7.01.01.2.09.0009	Pemeliharaan/Rehabilitasi Gedung Kantor dan Bangunan Lainnya	Jumlah Gedung Kantor dan Bangunan Lainnya yang Dipelihara/Direhabilitasi				0 Unit	0 Unit	170.000.000,00	7.004.100,00	193.632.000,00	23.632.000,00	Kab. Tapin, Semua Kecamatan, Semua Kel/Desa Kab. Tapin, Tapin Selatan, Semua Kel/Desa	PENDAPATAN ASLI DAERAH (PAD)	Meningkatkan Sumber Daya Manusia Yang Berkualitas Dan Berdaya Saing	Peningkatan sistem pengawasan dan pengendalian internal penyelenggaraan pemerintahan			0,00	KECAMATAN TAPIN SELATAN



NO	KODE	URUSAN / BIDANG URUSAN / PROGRAM / KEGIATAN / SUB KEGIATAN	INDIKATOR PROGRAM / KEGIATAN / SUB KEGIATAN	TARGET AKHIR PERIODE RENSTRA OPD	REALISASI CAPAIAN RENJA OPD TAHUN 2022	PRAKIRAAN CAPAIAN TARGET RENJA OPD TAHUN 2023	CAPAIAN KINERJA DAN KERANGKA PENDANAAN										KELOMPOK SASARAN	PRAKIRAAN MAJU RENCANA TAHUN 2025		PERANGKAT DAERAH PENANGGUNG JAWAB
							TARGET 2024		PAGU INDIKATIF (Rp)			Bertambah/Berkurang (10-12)	LOKASI	SUMBER DANA	PRIORITAS			TARGET	PAGU INDIKATIF (Rp)	
							SEBELUM	SESUDAH	RKPD 2024	APBD 2024	RKPD PERUBAHAN 2024				NASIONAL	DAERAH				
1	2	3	4	5	6	7	8	9	10	11	12	13	14	15	16	17	18	19	20	21
2.	7.01.02	PROGRAM PENYELENGGARAAN PEMERINTAHAN DAN PELAYANAN PUBLIK	-				-	-	18.116.640,00	21.801.600,00	21.801.600,00	-18.116.640,00							0,00	
	7.01.02.2.02	Penyelenggaraan Urusan Pemerintahan yang Tidak Dilaksanakan oleh Unit Kerja Perangkat Daerah yang Ada di Kecamatan	-				-	-	18.116.640,00	21.801.600,00	21.801.600,00	3.684.960,00			Memperkuat Stabilitas Polhukhankam Dan Transformasi Pelayanan Publik	Optimalisasi perlindungan sosial dan pemberdayaan masyarakat	-		0,00	KECAMATAN TAPIN SELATAN
	7.01.02.2.02.0003	Peningkatan Efektifitas Pelaksanaan Pelayanan kepada Masyarakat di Wilayah Kecamatan																		
			Jumlah Laporan Peningkatan Efektifitas Pelaksanaan Pelayanan kepada Masyarakat di Wilayah Kecamatan				0 Laporan	0 Laporan	18.116.640,00	21.801.600,00	21.801.600,00	3.684.960,00	Kab. Tapin, Semua Kecamatan, Semua Kel/Desa Kab. Tapin, Tapin Selatan, Semua Kel/Desa	PENDAPATAN ASLI DAERAH (PAD)	Memperkuat Stabilitas Polhukhankam Dan Transformasi Pelayanan Publik	Optimalisasi perlindungan sosial dan pemberdayaan masyarakat			0,00	KECAMATAN TAPIN SELATAN
3.	7.01.03	PROGRAM PEMBERDAYAAN MASYARAKAT DESA DAN KELURAHAN	-				-	-	315.122.740,00	372.410.250,00	322.066.400,00	-315.122.740,00							0,00	
	7.01.03.2.01	Koordinasi Kegiatan Pemberdayaan Desa	-				-	-	175.504.940,00	235.897.050,00	185.553.200,00	10.048.260,00			Memperkuat Stabilitas Polhukhankam Dan Transformasi Pelayanan Publik	Optimalisasi perlindungan sosial dan pemberdayaan masyarakat	-		0,00	KECAMATAN TAPIN SELATAN
	7.01.03.2.01.0001	Peningkatan Partisipasi Masyarakat dalam Forum Musyawarah Perencanaan Pembangunan di Desa																		
			Jumlah Lembaga Kemasyarakatan yang Berpartisipasi dalam Forum Musyawarah Perencanaan Pembangunan di Desa				0 Lembaga Kemasyarakatan	0 Lembaga Kemasyarakatan	6.041.400,00	6.245.400,00	3.361.400,00	-2.680.000,00	Kab. Tapin, Semua Kecamatan, Semua Kel/Desa Kab. Tapin, Tapin Selatan, Semua Kel/Desa	PENDAPATAN ASLI DAERAH (PAD)	Memperkuat Stabilitas Polhukhankam Dan Transformasi Pelayanan Publik	Optimalisasi perlindungan sosial dan pemberdayaan masyarakat			0,00	KECAMATAN TAPIN SELATAN
	7.01.03.2.01.0002	Sinkronisasi Program Kerja dan Kegiatan Pemberdayaan Masyarakat yang Dilakukan oleh Pemerintah dan Swasta di Wilayah Kerja Kecamatan																		
			Jumlah Dokumen Sinkronisasi Program Kerja dan Kegiatan Pemberdayaan Masyarakat yang Dilakukan oleh Pemerintah dan Swasta di Wilayah Kerja Kecamatan				0 Dokumen	0 Dokumen	3.008.900,00	1.509.000,00	0,00	-3.008.900,00	Kab. Tapin, Semua Kecamatan, Semua Kel/Desa Kab. Tapin, Tapin Selatan, Semua Kel/Desa	PENDAPATAN ASLI DAERAH (PAD)	Memperkuat Stabilitas Polhukhankam Dan Transformasi Pelayanan Publik	Optimalisasi perlindungan sosial dan pemberdayaan masyarakat			0,00	KECAMATAN TAPIN SELATAN
	7.01.03.2.01.0003	Peningkatan Efektifitas Kegiatan Pemberdayaan Masyarakat di Wilayah Kecamatan																		
			Jumlah Laporan Peningkatan Efektifitas Kegiatan Pemberdayaan Masyarakat di Wilayah Kecamatan				0 Laporan	0 Laporan	166.454.640,00	228.142.650,00	182.191.800,00	15.737.160,00	Kab. Tapin, Semua Kecamatan, Semua Kel/Desa Kab. Tapin, Tapin Selatan, Semua Kel/Desa	PENDAPATAN ASLI DAERAH (PAD)	Memperkuat Stabilitas Polhukhankam Dan Transformasi Pelayanan Publik	Optimalisasi perlindungan sosial dan pemberdayaan masyarakat			0,00	KECAMATAN TAPIN SELATAN
	7.01.03.2.02	Kegiatan Pemberdayaan Kelurahan	-				-	-	132.000.000,00	132.000.000,00	132.000.000,00	0,00			Memperkuat Stabilitas Polhukhankam Dan Transformasi Pelayanan Publik	Optimalisasi perlindungan sosial dan pemberdayaan masyarakat	-		0,00	KECAMATAN TAPIN SELATAN
	7.01.03.2.02.0001	Peningkatan Partisipasi Masyarakat dalam Forum Musyawarah Perencanaan Pembangunan di Kelurahan																		
			Jumlah Lembaga Kemasyarakatan yang Berpartisipasi dalam Forum Musyawarah Perencanaan Pembangunan di Kelurahan				0 Lembaga Kemasyarakatan	0 Lembaga Kemasyarakatan	0,00	0,00	0,00	0,00	Kab. Tapin, Semua Kecamatan, Semua Kel/Desa	PENDAPATAN ASLI DAERAH (PAD)	Memperkuat Stabilitas Polhukhankam Dan Transformasi Pelayanan Publik	Optimalisasi perlindungan sosial dan pemberdayaan masyarakat			0,00	KECAMATAN TAPIN SELATAN
	7.01.03.2.02.0002	Pembangunan Sarana dan Prasarana Kelurahan																		
			Jumlah Sarana dan Prasarana Kelurahan yang Terbangun				0 Unit	0 Unit	0,00	0,00	0,00	0,00	Kab. Tapin, Semua Kecamatan, Semua Kel/Desa	PENDAPATAN ASLI DAERAH (PAD)	Memperkuat Stabilitas Polhukhankam Dan Transformasi Pelayanan Publik	Optimalisasi perlindungan sosial dan pemberdayaan masyarakat			0,00	KECAMATAN TAPIN SELATAN
	7.01.03.2.02.0003	Pemberdayaan Masyarakat di Kelurahan																		
			Jumlah Pokmas dan Ormas yang Melaksanakan Pemberdayaan Masyarakat di Kelurahan				0 Pokmas / Ormas	0 Pokmas / Ormas	132.000.000,00	132.000.000,00	132.000.000,00	0,00	Kab. Tapin, Semua Kecamatan, Semua Kel/Desa Kab. Tapin, Tapin Selatan, Semua Kel/Desa	PENDAPATAN ASLI DAERAH (PAD)	Memperkuat Stabilitas Polhukhankam Dan Transformasi Pelayanan Publik	Optimalisasi perlindungan sosial dan pemberdayaan masyarakat			0,00	KECAMATAN TAPIN SELATAN
	7.01.03.2.03	Pemberdayaan Lembaga Kemasyarakatan Tingkat Kecamatan	-				-	-	7.617.800,00	4.513.200,00	4.513.200,00	-3.104.600,00			Memperkuat Stabilitas Polhukhankam Dan Transformasi Pelayanan Publik	Optimalisasi perlindungan sosial dan pemberdayaan masyarakat	-		0,00	KECAMATAN TAPIN SELATAN
	7.01.03.2.03.0004	Fasilitasi Pengembangan Usaha Ekonomi Masyarakat																		
			Jumlah Laporan Fasilitasi Pengembangan Usaha Ekonomi Masyarakat				0 Laporan	0 Laporan	3.808.900,00	2.218.000,00	2.218.000,00	-1.590.900,00	Kab. Tapin, Semua Kecamatan, Semua Kel/Desa Kab. Tapin, Tapin Selatan, Semua Kel/Desa	PENDAPATAN ASLI DAERAH (PAD)	Memperkuat Stabilitas Polhukhankam Dan Transformasi Pelayanan Publik	Optimalisasi perlindungan sosial dan pemberdayaan masyarakat			0,00	KECAMATAN TAPIN SELATAN
	7.01.03.2.03.0005	Fasilitasi Pemanfaatan Teknologi Tepat Guna																		
			Jumlah Laporan Fasilitasi Pemanfaatan Teknologi Tepat Guna				0 Laporan	0 Laporan	3.808.900,00	2.295.200,00	2.295.200,00	-1.513.700,00	Kab. Tapin, Semua Kecamatan, Semua Kel/Desa Kab. Tapin, Tapin Selatan, Semua Kel/Desa	PENDAPATAN ASLI DAERAH (PAD)	Memperkuat Stabilitas Polhukhankam Dan Transformasi Pelayanan Publik	Optimalisasi perlindungan sosial dan pemberdayaan masyarakat			0,00	KECAMATAN TAPIN SELATAN
4.	7.01.04	PROGRAM KOORDINASI KETENTERAMAN DAN KETERTIBAN UMUM	-				-	-	9.117.800,00	4.600.000,00	0,00	-9.117.800,00							0,00	
	7.01.04.2.01	Koordinasi Upaya Penyelenggaraan Ketenteraman dan Ketertiban Umum	-				-	-	9.117.800,00	4.600.000,00	0,00	-9.117.800,00			Memperkuat Stabilitas Polhukhankam Dan Transformasi Pelayanan Publik	Optimalisasi perlindungan sosial dan pemberdayaan masyarakat	-		0,00	KECAMATAN TAPIN SELATAN
	7.01.04.2.01.0001	Sinergitas dengan Kepolisian Negara Republik Indonesia, Tentara Nasional Indonesia dan Instansi Vertikal di Wilayah Kecamatan																		



NO	KODE	URUSAN / BIDANG URUSAN / PROGRAM / KEGIATAN / SUB KEGIATAN	INDIKATOR PROGRAM / KEGIATAN / SUB KEGIATAN	TARGET AKHIR PERIODE RENSTRA OPD	REALISASI CAPAIAN RENJA OPD TAHUN 2022	PRAKIRAAN CAPAIAN TARGET RENJA OPD TAHUN 2023	CAPAIAN KINERJA DAN KERANGKA PENDANAAN										KELOMPOK SASARAN	PRAKIRAAN MAJU RENCANA TAHUN 2025		PERANGKAT DAERAH PENANGGUNG JAWAB	
							TARGET 2024		PAGU INDIKATIF (Rp)			Bertambah/Berkurang (10-12)	LOKASI	SUMBER DANA	PRIORITAS			TARGET	PAGU INDIKATIF (Rp)		
							SEBELUM	SESUDAH	RKPD 2024	APBD 2024	RKPD PERUBAHAN 2024				NASIONAL	DAERAH					
1	2	3	4	5	6	7	8	9	10	11	12	13	14	15	16	17	18	19	20	21	
			Jumlah Laporan Hasil Sinergitas dengan Kepolisian Negara Republik Indonesia, Tentara Nasional Indonesia dan Instansi Vertikal di Wilayah Kecamatan				0 Laporan	0 Laporan	3.608.900,00	2.300.000,00	0,00	-3.608.900,00	Kab. Tapin, Semua Kecamatan, Semua Kel/Desa Kab. Tapin, Tapin Selatan, Semua Kel/Desa	PENDAPATAN ASLI DAERAH (PAD)	Memperkuat Stabilitas Polhukhankam Dan Transformasi Pelayanan Publik	Optimalisasi perlindungan sosial dan pemberdayaan masyarakat			0,00	KECAMATAN TAPIN SELATAN	
	7.01.04.2.01.0002	Harmonisasi Hubungan dengan Tokoh Agama dan Tokoh Masyarakat						0 Laporan	0 Laporan	5.508.900,00	2.300.000,00	0,00	-5.508.900,00	Kab. Tapin, Semua Kecamatan, Semua Kel/Desa Kab. Tapin, Tapin Selatan, Semua Kel/Desa	PENDAPATAN ASLI DAERAH (PAD)	Memperkuat Stabilitas Polhukhankam Dan Transformasi Pelayanan Publik	Peningkatan sistem pengawasan dan pengendalian internal penyelenggaraan pemerintahan			0,00	KECAMATAN TAPIN SELATAN
5.	7.01.05	PROGRAM PENYELENGGARAAN URUSAN PEMERINTAHAN UMUM	-				-	-	41.661.050,00	45.407.325,00	51.329.225,00	-41.661.050,00								0,00	
	7.01.05.2.01	Penyelenggaraan Urusan Pemerintahan Umum Sesuai Penugasan Kepala Daerah	-				-	-	41.661.050,00	45.407.325,00	51.329.225,00	9.668.175,00			Memperkuat Stabilitas Polhukhankam Dan Transformasi Pelayanan Publik	Optimalisasi perlindungan sosial dan pemberdayaan masyarakat				0,00	KECAMATAN TAPIN SELATAN
	7.01.05.2.01.0001	Pembinaan Wawasan Kebangsaan dan Ketahanan Nasional dalam rangka Memantapkan Pengamalan Pancasila, Pelaksanaan Undang-Undang Dasar Negara Republik Indonesia Tahun 1945, Pelestarian Bhinneka Tunggal Ika serta Pemertahanan dan Pemeliharaan Keutuhan Negara Kesatuan Republik Indonesia																			
			Jumlah Orang yang Mengikuti Pembinaan Wawasan Kebangsaan dan Ketahanan Nasional dalam rangka Memantapkan Pengamalan Pancasila, Pelaksanaan Undang-Undang Dasar Negara Republik Indonesia Tahun 1945, Pelestarian Bhinneka Tunggal Ika serta Pemertahanan dan Pemeliharaan Keutuhan Negara Kesatuan Republik Indonesia				0 Orang	0 Orang	38.301.900,00	43.298.325,00	43.298.325,00	4.996.425,00	Kab. Tapin, Semua Kecamatan, Semua Kel/Desa Kab. Tapin, Tapin Selatan, Semua Kel/Desa	PENDAPATAN ASLI DAERAH (PAD)	Memperkuat Stabilitas Polhukhankam Dan Transformasi Pelayanan Publik	Optimalisasi perlindungan sosial dan pemberdayaan masyarakat				0,00	KECAMATAN TAPIN SELATAN
	7.01.05.2.01.0002	Fasilitasi, Koordinasi dan Pembinaan (Bimtek, Sosialisasi, Konsultasi) Wawasan Kebangsaan dan Ketahanan Nasional																			
			Jumlah Orang yang Mengikuti Fasilitasi, Koordinasi dan Pembinaan (Bimtek, Sosialisasi, Konsultasi) Wawasan Kebangsaan dan Ketahanan Nasional				0 Orang	0 Orang	3.359.150,00	2.109.000,00	8.030.900,00	4.671.750,00	Kab. Tapin, Semua Kecamatan, Semua Kel/Desa Kab. Tapin, Tapin Selatan, Semua Kel/Desa	PENDAPATAN ASLI DAERAH (PAD)	Memperkuat Stabilitas Polhukhankam Dan Transformasi Pelayanan Publik	Optimalisasi perlindungan sosial dan pemberdayaan masyarakat				0,00	KECAMATAN TAPIN SELATAN
6.	7.01.06	PROGRAM PEMBINAAN DAN PENGAWASAN PEMERINTAHAN DESA	-				-	-	33.475.100,00	17.394.400,00	8.413.400,00	-33.475.100,00								0,00	
	7.01.06.2.01	Fasilitasi, Rekomendasi dan Koordinasi Pembinaan dan Pengawasan Pemerintahan Desa	-				-	-	33.475.100,00	17.394.400,00	8.413.400,00	-25.061.700,00			Memperkuat Stabilitas Polhukhankam Dan Transformasi Pelayanan Publik	Optimalisasi perlindungan sosial dan pemberdayaan masyarakat				0,00	KECAMATAN TAPIN SELATAN
	7.01.06.2.01.0001	Fasilitasi Penyusunan Peraturan Desa dan Peraturan Kepala Desa																			
			Jumlah Dokumen yang Difasilitasi dalam rangka Penyusunan Peraturan Desa dan Peraturan Kepala Desa				0 Dokumen	0 Dokumen	3.008.900,00	1.509.000,00	0,00	-3.008.900,00	Kab. Tapin, Semua Kecamatan, Semua Kel/Desa Kab. Tapin, Tapin Selatan, Semua Kel/Desa	PENDAPATAN ASLI DAERAH (PAD)	Memperkuat Stabilitas Polhukhankam Dan Transformasi Pelayanan Publik	Optimalisasi perlindungan sosial dan pemberdayaan masyarakat				0,00	KECAMATAN TAPIN SELATAN
	7.01.06.2.01.0002	Fasilitasi Administrasi Tata Pemerintahan Desa																			
			Jumlah Dokumen yang Difasilitasi dalam rangka Administrasi Tata Pemerintahan Desa				0 Dokumen	0 Dokumen	3.008.900,00	1.509.000,00	1.509.000,00	-1.499.900,00	Kab. Tapin, Semua Kecamatan, Semua Kel/Desa Kab. Tapin, Tapin Selatan, Semua Kel/Desa	PENDAPATAN ASLI DAERAH (PAD)	Memperkuat Stabilitas Polhukhankam Dan Transformasi Pelayanan Publik	Optimalisasi perlindungan sosial dan pemberdayaan masyarakat				0,00	KECAMATAN TAPIN SELATAN
	7.01.06.2.01.0003	Fasilitasi Pengelolaan Keuangan Desa dan Pendayagunaan Aset Desa																			
			Jumlah Dokumen yang Difasilitasi dalam rangka Pengelolaan Keuangan Desa dan Pendayagunaan Aset Desa				0 Dokumen	0 Dokumen	3.008.900,00	1.509.000,00	1.509.000,00	-1.499.900,00	Kab. Tapin, Semua Kecamatan, Semua Kel/Desa Kab. Tapin, Tapin Selatan, Semua Kel/Desa	PENDAPATAN ASLI DAERAH (PAD)	Memperkuat Stabilitas Polhukhankam Dan Transformasi Pelayanan Publik	Optimalisasi perlindungan sosial dan pemberdayaan masyarakat				0,00	KECAMATAN TAPIN SELATAN
	7.01.06.2.01.0005	Fasilitasi Pelaksanaan Tugas Kepala Desa dan Perangkat Desa																			
			Jumlah Dokumen Fasilitasi dalam rangka Pelaksanaan Tugas Kepala Desa dan Perangkat Desa				0 Dokumen	0 Dokumen	3.008.900,00	1.509.000,00	1.509.000,00	-1.499.900,00	Kab. Tapin, Semua Kecamatan, Semua Kel/Desa Kab. Tapin, Tapin Selatan, Semua Kel/Desa	PENDAPATAN ASLI DAERAH (PAD)	Memperkuat Stabilitas Polhukhankam Dan Transformasi Pelayanan Publik	Optimalisasi perlindungan sosial dan pemberdayaan masyarakat				0,00	KECAMATAN TAPIN SELATAN
	7.01.06.2.01.0006	Fasilitasi Pelaksanaan Pemilihan Kepala Desa																			
			Jumlah Dokumen Fasilitasi dalam rangka Pelaksanaan Pemilihan Kepala Desa				0 Dokumen	0 Dokumen	3.008.900,00	0,00	0,00	-3.008.900,00	Kab. Tapin, Tapin Selatan, Semua Kel/Desa	PENDAPATAN ASLI DAERAH (PAD)	Memperkuat Stabilitas Polhukhankam Dan Transformasi Pelayanan Publik	Optimalisasi perlindungan sosial dan pemberdayaan masyarakat				0,00	KECAMATAN TAPIN SELATAN
	7.01.06.2.01.0007	Fasilitasi Pelaksanaan Tugas dan Fungsi Badan Permusyawaratan Desa																			
			Jumlah Dokumen Fasilitasi dalam rangka Pelaksanaan Tugas dan Fungsi Badan Permusyawaratan Desa				0 Dokumen	0 Dokumen	3.008.900,00	1.509.000,00	1.509.000,00	-1.499.900,00	Kab. Tapin, Semua Kecamatan, Semua Kel/Desa Kab. Tapin, Tapin Selatan, Semua Kel/Desa	PENDAPATAN ASLI DAERAH (PAD)	Memperkuat Stabilitas Polhukhankam Dan Transformasi Pelayanan Publik	Optimalisasi perlindungan sosial dan pemberdayaan masyarakat				0,00	KECAMATAN TAPIN SELATAN
	7.01.06.2.01.0015	Fasilitasi Penataan, Pemanfaatan, dan Pendayagunaan Ruang Desa serta Penetapan dan Penegasan Batas Desa																			
			Jumlah Dokumen Fasilitasi dalam rangka Penataan, Pemanfaatan, dan Pendayagunaan Ruang Desa serta Penetapan dan Penegasan Batas Desa				0 Dokumen	0 Dokumen	3.008.900,00	1.141.400,00	1.141.400,00	-1.867.500,00	Kab. Tapin, Semua Kecamatan, Semua Kel/Desa Kab. Tapin, Tapin Selatan, Semua Kel/Desa	PENDAPATAN ASLI DAERAH (PAD)	Memperkuat Stabilitas Polhukhankam Dan Transformasi Pelayanan Publik	Optimalisasi perlindungan sosial dan pemberdayaan masyarakat				0,00	KECAMATAN TAPIN SELATAN
	7.01.06.2.01.0017	Koordinasi Pendampingan Desa di Wilayahnya																			

NO	KODE	URUSAN / BIDANG URUSAN / PROGRAM / KEGIATAN / SUB KEGIATAN	INDIKATOR PROGRAM / KEGIATAN / SUB KEGIATAN	TARGET AKHIR PERIODE RENSTRA OPD	REALISASI CAPAIAN RENJA OPD TAHUN 2022	PRAKIRAAN CAPAIAN TARGET RENJA OPD TAHUN 2023	CAPAIAN KINERJA DAN KERANGKA PENDANAAN										KELOMPOK SASARAN	PRAKIRAAN MAJU RENCANA TAHUN 2025		PERANGKAT DAERAH PENANGGUNG JAWAB
							TARGET 2024		PAGU INDIKATIF (Rp)			Bertambah/Berkurang (10-12)	LOKASI	SUMBER DANA	PRIORITAS			TARGET	PAGU INDIKATIF (Rp)	
							SEBELUM	SESUDAH	RKPD 2024	APBD 2024	RKPD PERUBAHAN 2024				NASIONAL	DAERAH				
1	2	3	4	5	6	7	8	9	10	11	12	13	14	15	16	17	18	19	20	21
			Jumlah Laporan Hasil Koordinasi Pendampingan Desa di Wilayahnya				0 Laporan	0 Laporan	12.412.800,00	8.708.000,00	1.236.000,00	-11.176.800,00	Kab. Tapin, Semua Kecamatan, Semua Kel/Desa Kab. Tapin, Tapin Selatan, Semua Kel/Desa	PENDAPATAN ASLI DAERAH (PAD)	Memperkuat Stabilitas Polhukhankam Dan Transformasi Pelayanan Publik	Optimalisasi perlindungan sosial dan pemberdayaan masyarakat			0,00	KECAMATAN TAPIN SELATAN
<b>KELURAHAN TAMBARANGAN</b>									<b>750.399.664,00</b>	<b>565.389.800,00</b>	<b>565.389.800,00</b>	<b>-185.009.864,00</b>						<b>350.000.000,00</b>		
	7	UNSUR KEWILAYAHAN							750.399.664,00	565.389.800,00	565.389.800,00	-185.009.864,00						350.000.000,00		
	7.01	KECAMATAN							750.399.664,00	565.389.800,00	565.389.800,00	-185.009.864,00						350.000.000,00		
1.	7.01.03	PROGRAM PEMBERDAYAAN MASYARAKAT DESA DAN KELURAHAN	-				-	-	750.399.664,00	565.389.800,00	565.389.800,00	-400.399.664,00						350.000.000,00		
	7.01.03.2.02	Kegiatan Pemberdayaan Kelurahan	-				-	-	750.399.664,00	565.389.800,00	565.389.800,00	-185.009.864,00			Memperkuat Stabilitas Polhukhankam Dan Transformasi Pelayanan Publik	-			350.000.000,00	KELURAHAN TAMBARANGAN
	7.01.03.2.02.0002	Pembangunan Sarana dan Prasarana Kelurahan																		
			Jumlah Sarana dan Prasarana Kelurahan yang Terbangun				2.00 Unit	2.00 Unit	387.703.896,00	150.000.000,00	150.000.000,00	-237.703.896,00	Kab. Tapin, Semua Kecamatan, Tambarangan	PENDAPATAN ASLI DAERAH (PAD)	Memperkuat Stabilitas Polhukhankam Dan Transformasi Pelayanan Publik	-			350.000.000,00	KELURAHAN TAMBARANGAN
	7.01.03.2.02.0003	Pemberdayaan Masyarakat di Kelurahan																		
			Jumlah Pokmas dan Ormas yang Melaksanakan Pemberdayaan Masyarakat di Kelurahan				1 Pokmas / Ormas	1 Pokmas / Ormas	362.695.768,00	415.389.800,00	415.389.800,00	52.694.032,00	Kab. Tapin, Semua Kecamatan, Tambarangan	PENDAPATAN ASLI DAERAH (PAD)	-	-			0,00	KELURAHAN TAMBARANGAN
<b>KECAMATAN BINUANG</b>									<b>6.030.350.953,00</b>	<b>7.189.158.682,00</b>	<b>7.210.834.810,00</b>	<b>1.180.483.857,00</b>						<b>6.946.115.367,00</b>		
	7	UNSUR KEWILAYAHAN							6.030.350.953,00	7.189.158.682,00	7.210.834.810,00	1.180.483.857,00						6.946.115.367,00		
	7.01	KECAMATAN							6.030.350.953,00	7.189.158.682,00	7.210.834.810,00	1.180.483.857,00						6.946.115.367,00		
1.	7.01.01	PROGRAM PENUNJANG URUSAN PEMERINTAHAN DAERAH KABUPATEN/KOTA	Nilai SAKIP Perangkat Daerah Indeks Kepuasan Masyarakat dalam Pelayanan				-	72,87 89,05 Score Poin	5.285.267.393,00	6.214.368.532,00	6.387.490.560,00	849.495.974,00						6.134.763.367,00		
	7.01.01.2.01	Perencanaan, Penganggaran, dan Evaluasi Kinerja Perangkat Daerah	Persentase laporan hasil monitoring dan evaluasi perencanaan kinerja yang ditindaklanjuti Persentase rekomendasi LHE AKIP yang ditindaklanjuti Persentase tindak lanjut perencanaan kinerja atas rekomendasi dan mitra kerja Bappellitbang				-	100 Persen	9.000.000,00	9.000.000,00	9.000.000,00	0,00			Meningkatkan Sumber Daya Manusia Yang Berkualitas Dan Berdaya Saing	Peningkatan sistem pengawasan dan pengendalian internal penyelenggaraan pemerintahan	ASN Kecamatan Binuang		15.000.000,00	KECAMATAN BINUANG
	7.01.01.2.01.0002	Koordinasi dan Penyusunan Dokumen RKA-SKPD																		
			Jumlah Dokumen RKA-SKPD dan Laporan Hasil Koordinasi Penyusunan Dokumen RKA-SKPD				1 Dokumen	1 Dokumen	1.500.000,00	1.500.000,00	1.500.000,00	0,00	Kab. Tapin, Binuang, Semua Kel/Desa	PENDAPATAN ASLI DAERAH (PAD)	Meningkatkan Sumber Daya Manusia Yang Berkualitas Dan Berdaya Saing	Peningkatan sistem pengawasan dan pengendalian internal penyelenggaraan pemerintahan			2.500.000,00	KECAMATAN BINUANG
	7.01.01.2.01.0003	Koordinasi dan Penyusunan Dokumen Perubahan RKA-SKPD																		
			Jumlah Dokumen Perubahan RKA-SKPD dan Laporan Hasil Koordinasi Penyusunan Dokumen Perubahan RKA-SKPD				1 Dokumen	1 Dokumen	1.500.000,00	1.500.000,00	1.500.000,00	0,00	Kab. Tapin, Binuang, Semua Kel/Desa	PENDAPATAN ASLI DAERAH (PAD)	Meningkatkan Sumber Daya Manusia Yang Berkualitas Dan Berdaya Saing	Peningkatan sistem pengawasan dan pengendalian internal penyelenggaraan pemerintahan			2.500.000,00	KECAMATAN BINUANG
	7.01.01.2.01.0004	Koordinasi dan Penyusunan DPA-SKPD																		
			Jumlah Dokumen DPA-SKPD dan Laporan Hasil Koordinasi Penyusunan Dokumen DPA-SKPD				1 Dokumen	1 Dokumen	1.500.000,00	1.500.000,00	1.500.000,00	0,00	Kab. Tapin, Binuang, Semua Kel/Desa	PENDAPATAN ASLI DAERAH (PAD)	Meningkatkan Sumber Daya Manusia Yang Berkualitas Dan Berdaya Saing	Peningkatan sistem pengawasan dan pengendalian internal penyelenggaraan pemerintahan			2.500.000,00	KECAMATAN BINUANG
	7.01.01.2.01.0005	Koordinasi dan Penyusunan Perubahan DPA- SKPD																		
			Jumlah Dokumen Perubahan DPA-SKPD dan Laporan Hasil Koordinasi Penyusunan Dokumen Perubahan DPA-SKPD				1 Dokumen	1 Dokumen	1.500.000,00	1.500.000,00	1.500.000,00	0,00	Kab. Tapin, Binuang, Semua Kel/Desa	PENDAPATAN ASLI DAERAH (PAD)	Meningkatkan Sumber Daya Manusia Yang Berkualitas Dan Berdaya Saing	Peningkatan sistem pengawasan dan pengendalian internal penyelenggaraan pemerintahan			2.500.000,00	KECAMATAN BINUANG
	7.01.01.2.01.0006	Koordinasi dan Penyusunan Laporan Capaian Kinerja dan Ikhtisar Realisasi Kinerja SKPD																		
			Jumlah Laporan Capaian Kinerja dan Ikhtisar Realisasi Kinerja SKPD dan Laporan Hasil Koordinasi Penyusunan Laporan Capaian Kinerja dan Ikhtisar Realisasi Kinerja SKPD				1 Laporan	10 Laporan	3.000.000,00	3.000.000,00	3.000.000,00	0,00	Kab. Tapin, Binuang, Semua Kel/Desa	PENDAPATAN ASLI DAERAH (PAD)	Meningkatkan Sumber Daya Manusia Yang Berkualitas Dan Berdaya Saing	Peningkatan sistem pengawasan dan pengendalian internal penyelenggaraan pemerintahan			5.000.000,00	KECAMATAN BINUANG
	7.01.01.2.02	Administrasi Keuangan Perangkat Daerah	Persentase aset daerah yang tercatat sesuai dengan realisasi fisik dan keuangan Persentase laporan keuangan yang disampaikan tepat waktu dan sesuai Standar Akuntansi Pemerintahan (SAP) Persentase Surat Pertanggungjawaban yang sesuai dengan standar penatausahaan keuangan				-	100 Persen	3.429.145.295,00	3.364.587.954,00	3.496.530.015,00	67.384.720,00			Meningkatkan Sumber Daya Manusia Yang Berkualitas Dan Berdaya Saing	Peningkatan sistem pengawasan dan pengendalian internal penyelenggaraan pemerintahan	ASN Kecamatan Binuang		3.708.640.629,00	KECAMATAN BINUANG
	7.01.01.2.02.0001	Penyediaan Gaji dan Tunjangan ASN																		
			Jumlah Orang yang Menerima Gaji dan Tunjangan ASN				1 Orang/bulan	25 Orang/bulan	3.426.145.295,00	3.361.587.954,00	3.493.530.015,00	67.384.720,00	Kab. Tapin, Binuang, Semua Kel/Desa	PENDAPATAN ASLI DAERAH (PAD)	Meningkatkan Sumber Daya Manusia Yang Berkualitas Dan Berdaya Saing	Peningkatan sistem pengawasan dan pengendalian internal penyelenggaraan pemerintahan			3.703.640.629,00	KECAMATAN BINUANG
	7.01.01.2.02.0005	Koordinasi dan Penyusunan Laporan Keuangan Akhir Tahun SKPD																		
			Jumlah Laporan Keuangan Akhir Tahun SKPD dan Laporan Hasil Koordinasi Penyusunan Laporan Keuangan Akhir Tahun SKPD				1 Laporan	1 Laporan	1.500.000,00	1.500.000,00	1.500.000,00	0,00	Kab. Tapin, Binuang, Semua Kel/Desa	PENDAPATAN ASLI DAERAH (PAD)	Meningkatkan Sumber Daya Manusia Yang Berkualitas Dan Berdaya Saing	Peningkatan sistem pengawasan dan pengendalian internal penyelenggaraan pemerintahan			2.500.000,00	KECAMATAN BINUANG
	7.01.01.2.02.0007	Koordinasi dan Penyusunan Laporan Keuangan Bulanan/ Triwulan/ Semesteran SKPD																		

NO	KODE	URUSAN / BIDANG URUSAN / PROGRAM / KEGIATAN / SUB KEGIATAN	INDIKATOR PROGRAM / KEGIATAN / SUB KEGIATAN	TARGET AKHIR PERIODE RENSTRA OPD	REALISASI CAPAIAN RENJA OPD TAHUN 2022	PRAKIRAAN CAPAIAN TARGET RENJA OPD TAHUN 2023	CAPAIAN KINERJA DAN KERANGKA PENDANAAN										KELOMPOK SASARAN	PRAKIRAAN MAJU RENCANA TAHUN 2025		PERANGKAT DAERAH PENANGGUNG JAWAB
							TARGET 2024		PAGU INDIKATIF (Rp)			Bertambah/Berkurang (10-12)	LOKASI	SUMBER DANA	PRIORITAS			TARGET	PAGU INDIKATIF (Rp)	
							SEBELUM	SESUDAH	RKPD 2024	APBD 2024	RKPD PERUBAHAN 2024				NASIONAL	DAERAH				
1	2	3	4	5	6	7	8	9	10	11	12	13	14	15	16	17	18	19	20	21
			Jumlah Laporan Keuangan Bulanan/ Triwulanan/ Semesteran SKPD dan Laporan Koordinasi Penyusunan Laporan Keuangan Bulanan/Triwulanan/Semesteran SKPD				1 Laporan	1 Laporan	1.500.000,00	1.500.000,00	1.500.000,00	0,00	Kab. Tapin, Binuang, Semua Kel/Desa	PENDAPATAN PAD	Meningkatkan Sumber Daya Manusia Yang Berkualitas Dan Berdaya Saing	Peningkatan sistem pengawasan dan pengendalian internal penyelenggaraan pemerintahan			2.500.000,00	KECAMATAN BINUANG
7.01.01.2.03		Administrasi Barang Milik Daerah pada Perangkat Daerah	Persentase Barang Milik Daerah (BMD) dalam kondisi baik				-	80 Persen	2.000.000,00	2.183.420,00	2.183.420,00	183.420,00			Meningkatkan Sumber Daya Manusia Yang Berkualitas Dan Berdaya Saing	Peningkatan sistem pengawasan dan pengendalian internal penyelenggaraan pemerintahan	ASN Kecamatan Binuang		5.000.000,00	KECAMATAN BINUANG
7.01.01.2.03.0001		Penyusunan Perencanaan Kebutuhan Barang Milik Daerah SKPD																		
			Jumlah Rencana Kebutuhan Barang Milik Daerah SKPD				1 Dokumen	2 Dokumen	1.000.000,00	1.024.000,00	1.024.000,00	24.000,00	Kab. Tapin, Binuang, Semua Kel/Desa	PENDAPATAN PAD	Meningkatkan Sumber Daya Manusia Yang Berkualitas Dan Berdaya Saing	Peningkatan sistem pengawasan dan pengendalian internal penyelenggaraan pemerintahan			2.500.000,00	KECAMATAN BINUANG
7.01.01.2.03.0005		Rekonsiliasi dan Penyusunan Laporan Barang Milik Daerah pada SKPD																		
			Jumlah Laporan Rekonsiliasi dan Penyusunan Laporan Barang Milik Daerah pada SKPD				1 Laporan	4 Laporan	1.000.000,00	1.159.420,00	1.159.420,00	159.420,00	Kab. Tapin, Binuang, Semua Kel/Desa	PENDAPATAN PAD	Meningkatkan Sumber Daya Manusia Yang Berkualitas Dan Berdaya Saing	Peningkatan sistem pengawasan dan pengendalian internal penyelenggaraan pemerintahan			2.500.000,00	KECAMATAN BINUANG
7.01.01.2.06		Administrasi Umum Perangkat Daerah	Persentase ASN Perangkat Daerah yang mendapatkan pelayanan administrasi Kepegawaian dengan baik Persentase kelulusan ASN Perangkat Daerah yang mengikuti Peningkatan kapasitas				-	100 Persen	699.650.401,00	784.631.260,00	925.266.164,00	225.615.763,00			Meningkatkan Sumber Daya Manusia Yang Berkualitas Dan Berdaya Saing	Peningkatan sistem pengawasan dan pengendalian internal penyelenggaraan pemerintahan	ASN Kecamatan Binuang		965.344.200,00	KECAMATAN BINUANG
7.01.01.2.06.0001		Penyediaan Komponen Instalasi Listrik/Penerangan Bangunan Kantor																		
			Jumlah Paket Komponen Instalasi Listrik/Penerangan Bangunan Kantor yang Disediakan				1 Paket	1 Paket	7.611.000,00	7.494.300,00	7.494.300,00	-116.700,00	Kab. Tapin, Binuang, Semua Kel/Desa	PENDAPATAN PAD	Meningkatkan Sumber Daya Manusia Yang Berkualitas Dan Berdaya Saing	Peningkatan sistem pengawasan dan pengendalian internal penyelenggaraan pemerintahan			8.000.000,00	KECAMATAN BINUANG
7.01.01.2.06.0002		Penyediaan Peralatan dan Perlengkapan Kantor																		
			Jumlah Paket Peralatan dan Perlengkapan Kantor yang Disediakan				1 Paket	4 Paket	27.690.000,00	171.026.100,00	171.026.100,00	143.336.100,00	Kab. Tapin, Binuang, Semua Kel/Desa	PENDAPATAN PAD	Meningkatkan Sumber Daya Manusia Yang Berkualitas Dan Berdaya Saing	Peningkatan sistem pengawasan dan pengendalian internal penyelenggaraan pemerintahan			183.750.000,00	KECAMATAN BINUANG
7.01.01.2.06.0004		Penyediaan Bahan Logistik Kantor																		
			Jumlah Paket Bahan Logistik Kantor yang Disediakan				1 Paket	4 Paket	107.639.000,00	154.644.600,00	147.506.700,00	39.867.700,00	Kab. Tapin, Binuang, Semua Kel/Desa	PENDAPATAN PAD	Meningkatkan Sumber Daya Manusia Yang Berkualitas Dan Berdaya Saing	Peningkatan sistem pengawasan dan pengendalian internal penyelenggaraan pemerintahan			173.087.000,00	KECAMATAN BINUANG
7.01.01.2.06.0005		Penyediaan Barang Cetak dan Pengandaan																		
			Jumlah Paket Barang Cetak dan Pengandaan yang Disediakan				1 Paket	4 Paket	16.500.000,00	10.619.060,00	10.671.864,00	-5.828.136,00	Kab. Tapin, Binuang, Semua Kel/Desa	PENDAPATAN PAD	Meningkatkan Sumber Daya Manusia Yang Berkualitas Dan Berdaya Saing	Peningkatan sistem pengawasan dan pengendalian internal penyelenggaraan pemerintahan			10.175.000,00	KECAMATAN BINUANG
7.01.01.2.06.0008		Fasiitasi Kunjungan Tamu																		
			Jumlah Laporan Fasiitasi Kunjungan Tamu				1 Laporan	1 Laporan	3.000.000,00	3.735.000,00	3.735.000,00	735.000,00	Kab. Tapin, Binuang, Semua Kel/Desa	PENDAPATAN PAD	Meningkatkan Sumber Daya Manusia Yang Berkualitas Dan Berdaya Saing	Peningkatan sistem pengawasan dan pengendalian internal penyelenggaraan pemerintahan			5.500.000,00	KECAMATAN BINUANG
7.01.01.2.06.0009		Penyelenggaraan Rapat Koordinasi dan Konsultasi SKPD																		
			Jumlah Laporan Penyelenggaraan Rapat Koordinasi dan Konsultasi SKPD				1 Laporan	12 Laporan	537.210.401,00	437.112.200,00	584.832.200,00	47.621.799,00	Kab. Tapin, Binuang, Semua Kel/Desa	PENDAPATAN PAD	Meningkatkan Sumber Daya Manusia Yang Berkualitas Dan Berdaya Saing	Peningkatan sistem pengawasan dan pengendalian internal penyelenggaraan pemerintahan			584.832.200,00	KECAMATAN BINUANG
7.01.01.2.07		Pengadaan Barang Milik Daerah Penunjang Urusan Pemerintah Daerah	Persentase Barang Milik Daerah (BMD) dalam kondisi baik				-	80 Persen	702.643.600,00	1.380.669.760,00	1.269.029.821,00	566.386.221,00			Meningkatkan Sumber Daya Manusia Yang Berkualitas Dan Berdaya Saing	Peningkatan sistem pengawasan dan pengendalian internal penyelenggaraan pemerintahan	Masyarakat dan ASN Kecamatan Binuang		900.132.298,00	KECAMATAN BINUANG
7.01.01.2.07.0006		Pengadaan Peralatan dan Mesin Lainnya																		
			Jumlah Unit Peralatan dan Mesin Lainnya yang Disediakan				1 Unit	80 Unit	236.143.600,00	957.506.000,00	838.261.921,00	602.118.321,00	Kab. Tapin, Binuang, Semua Kel/Desa	PENDAPATAN PAD	Meningkatkan Sumber Daya Manusia Yang Berkualitas Dan Berdaya Saing	Peningkatan sistem pengawasan dan pengendalian internal penyelenggaraan pemerintahan			517.468.298,00	KECAMATAN BINUANG
7.01.01.2.07.0009		Pengadaan Gedung Kantor atau Bangunan Lainnya																		
			Jumlah Unit Gedung Kantor atau Bangunan Lainnya yang Disediakan				1 Unit	1 Unit	250.000.000,00	150.000.000,00	251.733.940,00	1.733.940,00	Kab. Tapin, Binuang, Semua Kel/Desa	PENDAPATAN PAD	Meningkatkan Sumber Daya Manusia Yang Berkualitas Dan Berdaya Saing	Peningkatan sistem pengawasan dan pengendalian internal penyelenggaraan pemerintahan			182.000.000,00	KECAMATAN BINUANG
7.01.01.2.07.0010		Pengadaan Sarana dan Prasarana Gedung Kantor atau Bangunan Lainnya																		
			Jumlah Unit Sarana dan Prasarana Gedung Kantor atau Bangunan Lainnya yang Disediakan				1 Unit	50 Unit	91.500.000,00	273.163.760,00	179.033.960,00	87.533.960,00	Kab. Tapin, Binuang, Semua Kel/Desa	PENDAPATAN PAD	Meningkatkan Sumber Daya Manusia Yang Berkualitas Dan Berdaya Saing	Peningkatan sistem pengawasan dan pengendalian internal penyelenggaraan pemerintahan			200.664.000,00	KECAMATAN BINUANG
7.01.01.2.07.0011		Pengadaan Sarana dan Prasarana Pendukung Gedung Kantor atau Bangunan Lainnya																		
			Jumlah Unit Sarana dan Prasarana Pendukung Gedung Kantor atau Bangunan Lainnya yang Disediakan				1 Unit	0 Unit	125.000.000,00	0,00	0,00	-125.000.000,00	Kab. Tapin, Binuang, Semua Kel/Desa	PENDAPATAN PAD	Meningkatkan Sumber Daya Manusia Yang Berkualitas Dan Berdaya Saing	Peningkatan sistem pengawasan dan pengendalian internal penyelenggaraan pemerintahan			0,00	KECAMATAN BINUANG
7.01.01.2.08		Penyediaan Jasa Penunjang Urusan Pemerintahan Daerah	-				-	-	316.677.491,00	465.244.028,00	449.329.030,00	132.651.539,00			-	Peningkatan sistem pengawasan dan pengendalian internal penyelenggaraan pemerintahan			463.346.240,00	KECAMATAN BINUANG
7.01.01.2.08.0001		Penyediaan Jasa Surat Menyurat																		
			Jumlah Laporan Penyediaan Jasa Surat Menyurat				1 Laporan	12 Laporan	5.349.331,00	5.086.800,00	5.086.800,00	-262.531,00	Kab. Tapin, Binuang, Semua Kel/Desa	PENDAPATAN PAD	-	Peningkatan sistem pengawasan dan pengendalian internal penyelenggaraan pemerintahan			8.980.000,00	KECAMATAN BINUANG

NO	KODE	URUSAN / BIDANG URUSAN / PROGRAM / KEGIATAN / SUB KEGIATAN	INDIKATOR PROGRAM / KEGIATAN / SUB KEGIATAN	TARGET AKHIR PERIODE RENSTRA OPD	REALISASI CAPAIAN RENJA OPD TAHUN 2022	PRAKIRAAN CAPAIAN TARGET RENJA OPD TAHUN 2023	CAPAIAN KINERJA DAN KERANGKA PENDANAAN										KELOMPOK SASARAN	PRAKIRAAN MAJU RENCANA TAHUN 2025		PERANGKAT DAERAH PENANGGUNG JAWAB
							TARGET 2024		PAGU INDIKATIF (Rp)			Bertambah/Berkurang (10-12)	LOKASI	SUMBER DANA	PRIORITAS			TARGET	PAGU INDIKATIF (Rp)	
							SEBELUM	SESUDAH	RKPD 2024	APBD 2024	RKPD PERUBAHAN 2024				NASIONAL	DAERAH				
1	2	3	4	5	6	7	8	9	10	11	12	13	14	15	16	17	18	19	20	21
	7.01.01.2.08.0002	Penyediaan Jasa Komunikasi, Sumber Daya Air dan Listrik					1 Laporan	12 Laporan	84.054.960,00	90.712.248,00	74.797.250,00	-9.257.710,00	Kab. Tapin, Binuang, Semua Kel/Desa	PENDAPATAN ASLI DAERAH (PAD)	-	Peningkatan sistem pengawasan dan pengendalian internal penyelenggaraan pemerintahan			97.500.000,00	KECAMATAN BINUANG
	7.01.01.2.08.0004	Penyediaan Jasa Pelayanan Umum Kantor					1 Laporan	12 Laporan	227.273.200,00	369.444.980,00	369.444.980,00	142.171.780,00	Kab. Tapin, Binuang, Semua Kel/Desa	PENDAPATAN ASLI DAERAH (PAD)	-	Peningkatan sistem pengawasan dan pengendalian internal penyelenggaraan pemerintahan			356.866.240,00	KECAMATAN BINUANG
	7.01.01.2.09	Pemeliharaan Barang Milik Daerah Penunjang Urusan Pemerintahan Daerah	-				-	-	126.150.606,00	208.052.110,00	236.152.110,00	110.001.504,00			-	Peningkatan sistem pengawasan dan pengendalian internal penyelenggaraan pemerintahan			77.300.000,00	KECAMATAN BINUANG
	7.01.01.2.09.0001	Penyediaan Jasa Pemeliharaan, Biaya Pemeliharaan, dan Pajak Kendaraan Perorangan Dinas atau Kendaraan Dinas Jabatan					1 Unit	3 Unit	51.984.921,00	58.576.110,00	58.576.110,00	6.591.189,00	Kab. Tapin, Semua Kecamatan, Semua Kel/Desa Kab. Tapin, Binuang, Semua Kel/Desa	PENDAPATAN ASLI DAERAH (PAD)	-	Peningkatan sistem pengawasan dan pengendalian internal penyelenggaraan pemerintahan			67.300.000,00	KECAMATAN BINUANG
	7.01.01.2.09.0006	Pemeliharaan Peralatan dan Mesin Lainnya					1 Unit	10 Unit	14.165.685,00	7.100.000,00	61.100.000,00	46.934.315,00	Kab. Tapin, Binuang, Semua Kel/Desa	PENDAPATAN ASLI DAERAH (PAD)	-	Peningkatan sistem pengawasan dan pengendalian internal penyelenggaraan pemerintahan			10.000.000,00	KECAMATAN BINUANG
	7.01.01.2.09.0009	Pemeliharaan/Rehabilitasi Gedung Kantor dan Bangunan Lainnya					1 Unit	1 Unit	60.000.000,00	142.376.000,00	116.476.000,00	56.476.000,00	Kab. Tapin, Binuang, Semua Kel/Desa	PENDAPATAN ASLI DAERAH (PAD)	-	Peningkatan sistem pengawasan dan pengendalian internal penyelenggaraan pemerintahan			0,00	KECAMATAN BINUANG
2.	7.01.02	PROGRAM PENYELENGGARAAN PEMERINTAHAN DAN PELAYANAN PUBLIK	Persentase desa dengan Administrasi Kependudukan yang baik				-	100 Persen	36.400.000,00	36.400.000,00	36.400.000,00	0,00							36.400.000,00	
	7.01.02.2.02	Penyelenggaraan Urusan Pemerintahan yang Tidak Dilaksanakan oleh Unit Kerja Perangkat Daerah yang Ada di Kecamatan	Persentase desa yang tertib melakukan laporan mutasi kependudukan yang tepat waktu Persentase pengaduan masyarakat yang ditangani				-	100 Persen	36.400.000,00	36.400.000,00	36.400.000,00	0,00		Memperkuat Stabilitas Polhukhankam Dan Transformasi Pelayanan Publik		Peningkatan sistem pengawasan dan pengendalian internal penyelenggaraan pemerintahan	Masyarakat dan ASN Kecamatan Binuang		36.400.000,00	KECAMATAN BINUANG
	7.01.02.2.02.0003	Peningkatan Efektivitas Pelaksanaan Pelayanan kepada Masyarakat di Wilayah Kecamatan					1 Laporan	12 Laporan	36.400.000,00	36.400.000,00	36.400.000,00	0,00	Kab. Tapin, Binuang, Semua Kel/Desa	PENDAPATAN ASLI DAERAH (PAD)	Memperkuat Stabilitas Polhukhankam Dan Transformasi Pelayanan Publik	Peningkatan sistem pengawasan dan pengendalian internal penyelenggaraan pemerintahan			36.400.000,00	KECAMATAN BINUANG
3.	7.01.03	PROGRAM PEMBERDAYAAN MASYARAKAT DESA DAN KELURAHAN	Persentase layanan masyarakat dengan indeks minimal B				-	100 Persen	598.614.000,00	857.197.800,00	722.259.400,00	85.248.500,00							683.862.500,00	
	7.01.03.2.01	Koordinasi Kegiatan Pemberdayaan Desa	Persentase pengaduan masyarakat yang ditangani (seksi kesra) Persentase pengaduan masyarakat yang ditangani (seksi pembangunan) Persentase rekomendasi pelayanan administrasi kegiatan kesejahteraan rakyat yang memenuhi syarat untuk diterbitkan Persentase rekomendasi usulan pembangunan yang diterbitkan				-	100 Persen undefined undefined	106.264.000,00	310.045.050,00	175.106.650,00	68.842.650,00		Memperkuat Stabilitas Polhukhankam Dan Transformasi Pelayanan Publik		Optimalisasi perlindungan sosial dan pemberdayaan masyarakat	Masyarakat dan ASN Kecamatan Binuang		135.000.000,00	KECAMATAN BINUANG
	7.01.03.2.01.0001	Peningkatan Partisipasi Masyarakat dalam Forum Musyawarah Perencanaan Pembangunan di Desa					1 Lembaga Kemasyarakatan	8 Lembaga Kemasyarakatan	2.502.000,00	4.511.500,00	4.511.500,00	2.009.500,00	Kab. Tapin, Binuang, Semua Kel/Desa	PENDAPATAN ASLI DAERAH (PAD)	Memperkuat Stabilitas Polhukhankam Dan Transformasi Pelayanan Publik	Optimalisasi perlindungan sosial dan pemberdayaan masyarakat			5.000.000,00	KECAMATAN BINUANG
	7.01.03.2.01.0002	Sinkronisasi Program Kerja dan Kegiatan Pemberdayaan Masyarakat yang Dilakukan oleh Pemerintah dan Swasta di Wilayah Kerja Kecamatan					1 Dokumen	1 Dokumen	2.502.000,00	2.255.750,00	2.255.750,00	-246.250,00	Kab. Tapin, Binuang, Semua Kel/Desa	PENDAPATAN ASLI DAERAH (PAD)	Memperkuat Stabilitas Polhukhankam Dan Transformasi Pelayanan Publik	Optimalisasi perlindungan sosial dan pemberdayaan masyarakat			5.000.000,00	KECAMATAN BINUANG
	7.01.03.2.01.0003	Peningkatan Efektivitas Kegiatan Pemberdayaan Masyarakat di Wilayah Kecamatan					1 Laporan	12 Laporan	101.260.000,00	303.277.800,00	168.339.400,00	67.079.400,00	Kab. Tapin, Binuang, Semua Kel/Desa	PENDAPATAN ASLI DAERAH (PAD)	Memperkuat Stabilitas Polhukhankam Dan Transformasi Pelayanan Publik	Optimalisasi perlindungan sosial dan pemberdayaan masyarakat			125.000.000,00	KECAMATAN BINUANG
	7.01.03.2.02	Kegiatan Pemberdayaan Kelurahan	Persentase pengaduan masyarakat yang ditangani (kelurahan) Persentase Terlaksananya Pembangunan Sarana dan Prasarana Kelurahan Persentase Terlaksananya Pemberdayaan Masyarakat di Kelurahan				-	100 Persen	472.334.000,00	533.618.250,00	533.618.250,00	61.284.250,00		Memperkuat Stabilitas Polhukhankam Dan Transformasi Pelayanan Publik		Optimalisasi perlindungan sosial dan pemberdayaan masyarakat			533.862.500,00	KECAMATAN BINUANG
	7.01.03.2.02.0001	Peningkatan Partisipasi Masyarakat dalam Forum Musyawarah Perencanaan Pembangunan di Kelurahan					1 Lembaga Kemasyarakatan	3 Lembaga Kemasyarakatan	2.502.000,00	2.255.750,00	2.255.750,00	-246.250,00	Kab. Tapin, Binuang, Semua Kel/Desa	PENDAPATAN ASLI DAERAH (PAD)	Memperkuat Stabilitas Polhukhankam Dan Transformasi Pelayanan Publik	Optimalisasi perlindungan sosial dan pemberdayaan masyarakat			2.500.000,00	KECAMATAN BINUANG
	7.01.03.2.02.0002	Pembangunan Sarana dan Prasarana Kelurahan					1 Unit	0 Unit	3.000.000,00	0,00	0,00	-3.000.000,00	Kab. Tapin, Semua Kecamatan, Semua Kel/Desa	PENDAPATAN ASLI DAERAH (PAD)	Memperkuat Stabilitas Polhukhankam Dan Transformasi Pelayanan Publik	Optimalisasi perlindungan sosial dan pemberdayaan masyarakat			0,00	KECAMATAN BINUANG



NO	KODE	URUSAN / BIDANG URUSAN / PROGRAM / KEGIATAN / SUB KEGIATAN	INDIKATOR PROGRAM / KEGIATAN / SUB KEGIATAN	TARGET AKHIR PERIODE RENSTRA OPD	REALISASI CAPAIAN RENJA OPD TAHUN 2022	PRAKIRAAN CAPAIAN TARGET RENJA OPD TAHUN 2023	CAPAIAN KINERJA DAN KERANGKA PENDANAAN										KELOMPOK SASARAN	PRAKIRAAN MAJU RENCANA TAHUN 2025		PERANGKAT DAERAH PENANGGUNG JAWAB	
							TARGET 2024		PAGU INDIKATIF (Rp)			Bertambah/Berkurang (10-12)	LOKASI	SUMBER DANA	PRIORITAS			TARGET	PAGU INDIKATIF (Rp)		
							SEBELUM	SESUDAH	RKPD 2024	APBD 2024	RKPD PERUBAHAN 2024				NASIONAL	DAERAH					
1	2	3	4	5	6	7	8	9	10	11	12	13	14	15	16	17	18	19	20	21	
	7.01.03.2.02.0003	Pemberdayaan Masyarakat di Kelurahan																			
			Jumlah Pokmas dan Ormas yang Melaksanakan Pemberdayaan Masyarakat di Kelurahan				1 Pokmas / Ormas	15 Pokmas / Ormas	466.832.000,00	531.362.500,00	531.362.500,00	64.530.500,00	Kab. Tapin, Benuang, Semua Kel/Desa	PENDAPATAN ASLI DAERAH (PAD)	Memperkuat Stabilitas Polhukhankam Dan Transformasi Pelayanan Publik	Optimalisasi perlindungan sosial dan pemberdayaan masyarakat			531.362.500,00	KECAMATAN BINUANG	
	7.01.03.2.03	Pemberdayaan Lembaga Kemasyarakatan Tingkat Kecamatan	Persentase pengaduan masyarakat yang ditangani Persentase Surat Rekomendasi Keterangan Usaha yang memenuhi syarat untuk diterbitkan				-	100 Persen	20.016.000,00	13.534.500,00	13.534.500,00	-6.481.500,00			Memperkuat Stabilitas Polhukhankam Dan Transformasi Pelayanan Publik	Optimalisasi perlindungan sosial dan pemberdayaan masyarakat	Masyarakat dan ASN Kecamatan Benuang		15.000.000,00	KECAMATAN BINUANG	
	7.01.03.2.03.0004	Fasilitasi Pengembangan Usaha Ekonomi Masyarakat																			
			Jumlah Laporan Fasilitasi Pengembangan Usaha Ekonomi Masyarakat				1 Laporan	4 Laporan	15.012.000,00	9.023.000,00	9.023.000,00	-5.989.000,00	Kab. Tapin, Benuang, Semua Kel/Desa	PENDAPATAN ASLI DAERAH (PAD)	Memperkuat Stabilitas Polhukhankam Dan Transformasi Pelayanan Publik	Optimalisasi perlindungan sosial dan pemberdayaan masyarakat			10.000.000,00	KECAMATAN BINUANG	
	7.01.03.2.03.0005	Fasilitasi Pemanfaatan Teknologi Tepat Guna																			
			Jumlah Laporan Fasilitasi Pemanfaatan Teknologi Tepat Guna				1 Laporan	2 Laporan	5.004.000,00	4.511.500,00	4.511.500,00	-492.500,00	Kab. Tapin, Benuang, Semua Kel/Desa	PENDAPATAN ASLI DAERAH (PAD)	Memperkuat Stabilitas Polhukhankam Dan Transformasi Pelayanan Publik	Optimalisasi perlindungan sosial dan pemberdayaan masyarakat			5.000.000,00	KECAMATAN BINUANG	
4.	7.01.04	PROGRAM KOORDINASI KETENTRAMAN DAN KETERTIBAN UMUM	Persentase layanan masyarakat dengan indeks minimal B				-	100 Persen	9.702.000,00	8.477.000,00	4.329.500,00	-867.000,00							8.835.000,00		
	7.01.04.2.01	Koordinasi Upaya Penyelenggaraan Ketenteraman dan Ketertiban Umum	Persentase pengaduan masyarakat yang ditangani Persentase rekomendasi Trantibum yang diterbitkan				-	100 Persen	9.702.000,00	8.477.000,00	4.329.500,00	-5.372.500,00			Memperkuat Stabilitas Polhukhankam Dan Transformasi Pelayanan Publik	Optimalisasi perlindungan sosial dan pemberdayaan masyarakat	Masyarakat dan ASN Kecamatan Benuang		8.835.000,00	KECAMATAN BINUANG	
	7.01.04.2.01.0001	Sinergitas dengan Kepolisian Negara Republik Indonesia, Tentara Nasional Indonesia dan Instansi Vertikal di Wilayah Kecamatan																			
			Jumlah Laporan Hasil Sinergitas dengan Kepolisian Negara Republik Indonesia, Tentara Nasional Indonesia dan Instansi Vertikal di Wilayah Kecamatan				1 Laporan	1 Laporan	7.200.000,00	6.221.250,00	2.073.750,00	-5.126.250,00	Kab. Tapin, Benuang, Semua Kel/Desa	PENDAPATAN ASLI DAERAH (PAD)	Memperkuat Stabilitas Polhukhankam Dan Transformasi Pelayanan Publik	Optimalisasi perlindungan sosial dan pemberdayaan masyarakat			4.417.500,00	KECAMATAN BINUANG	
	7.01.04.2.01.0002	Harmonisasi Hubungan dengan Tokoh Agama dan Tokoh Masyarakat																			
			Jumlah Laporan Pelaksanaan Harmonisasi Hubungan dengan Tokoh Agama dan Tokoh Masyarakat				1 Laporan	1 Laporan	2.502.000,00	2.255.750,00	2.255.750,00	-246.250,00	Kab. Tapin, Benuang, Semua Kel/Desa	PENDAPATAN ASLI DAERAH (PAD)	Memperkuat Stabilitas Polhukhankam Dan Transformasi Pelayanan Publik	Optimalisasi perlindungan sosial dan pemberdayaan masyarakat			4.417.500,00	KECAMATAN BINUANG	
5.	7.01.05	PROGRAM PENYELENGGARAAN URUSAN PEMERINTAHAN UMUM	Persentase layanan masyarakat dengan indeks minimal B				-	100 Persen	66.053.560,00	54.468.650,00	42.108.650,00	-12.653.560,00							53.400.000,00		
	7.01.05.2.01	Penyelenggaraan Urusan Pemerintahan Umum Sesuai Penugasan Kepala Daerah	Persentase pengaduan masyarakat yang ditangani Persentase rekomendasi Trantibum yang diterbitkan				-	100 Persen	66.053.560,00	54.468.650,00	42.108.650,00	-23.944.910,00			Memperkuat Stabilitas Polhukhankam Dan Transformasi Pelayanan Publik	Optimalisasi perlindungan sosial dan pemberdayaan masyarakat	Masyarakat dan ASN Kecamatan Benuang		53.400.000,00	KECAMATAN BINUANG	
	7.01.05.2.01.0001	Pembinaan Wawasan Kebangsaan dan Ketahanan Nasional dalam rangka Memantapkan Pengamalan Pancasila, Pelaksanaan Undang-Undang Dasar Negara Republik Indonesia Tahun 1945, Pelestarian Bhinneka Tunggal Ika serta Pemertahanan dan Pemeliharaan Keutuhan Negara Kesatuan Republik Indonesia																			
			Jumlah Orang yang Mengikuti Pembinaan Wawasan Kebangsaan dan Ketahanan Nasional dalam rangka Memantapkan Pengamalan Pancasila, Pelaksanaan Undang-Undang Dasar Negara Republik Indonesia Tahun 1945, Pelestarian Bhinneka Tunggal Ika serta Pemertahanan dan Pemeliharaan Keutuhan Negara Kesatuan Republik Indonesia				1 Orang	300 Orang	47.813.560,00	42.108.650,00	42.108.650,00	-5.704.910,00	Kab. Tapin, Benuang, Semua Kel/Desa	PENDAPATAN ASLI DAERAH (PAD)	Memperkuat Stabilitas Polhukhankam Dan Transformasi Pelayanan Publik	Optimalisasi perlindungan sosial dan pemberdayaan masyarakat			53.400.000,00	KECAMATAN BINUANG	
	7.01.05.2.01.0002	Fasilitasi, Koordinasi dan Pembinaan (Bimtek, Sosialisasi, Konsultasi) Wawasan Kebangsaan dan Ketahanan Nasional																			
			Jumlah Orang yang Mengikuti Fasilitasi, Koordinasi dan Pembinaan (Bimtek, Sosialisasi, Konsultasi) Wawasan Kebangsaan dan Ketahanan Nasional				1 Orang	0 Orang	18.240.000,00	12.360.000,00	0,00	-18.240.000,00	Kab. Tapin, Benuang, Semua Kel/Desa	PENDAPATAN ASLI DAERAH (PAD)	Memperkuat Stabilitas Polhukhankam Dan Transformasi Pelayanan Publik	Optimalisasi perlindungan sosial dan pemberdayaan masyarakat			0,00	KECAMATAN BINUANG	
6.	7.01.06	PROGRAM PEMBINAAN DAN PENGAWASAN PEMERINTAHAN DESA	Persentase layanan masyarakat dengan indeks minimal B				-	100 Persen	34.314.000,00	18.246.700,00	18.246.700,00	-5.459.500,00							28.854.500,00		
	7.01.06.2.01	Fasilitasi, Rekomendasi dan Koordinasi Pembinaan dan Pengawasan Pemerintahan Desa	Persentase desa dengan inventarisasi aset desa yang baik Persentase desa dengan laporan APBDes yang lengkap dan capaian serapan minimal 80% Persentase dokumen pemerintahan desa yang sesuai ketentuan (RPJMDes, RKPDDes, APBDes, APBDes-P, PerDes Realsiasi) Persentase pengaduan masyarakat yang ditangani (Seksi Pemerintahan) Persentase Rekomendasi pemerintahan yang memenuhi syarat untuk diterbitkan				-	100 Persen	34.314.000,00	18.246.700,00	18.246.700,00	-16.067.300,00			Memperkuat Stabilitas Polhukhankam Dan Transformasi Pelayanan Publik	Optimalisasi perlindungan sosial dan pemberdayaan masyarakat	Masyarakat dan ASN Kecamatan Benuang		28.854.500,00	KECAMATAN BINUANG	
	7.01.06.2.01.0001	Fasilitasi Penyusunan Peraturan Desa dan Peraturan Kepala Desa																			
			Jumlah Dokumen yang Difasilitasi dalam rangka Penyusunan Peraturan Desa dan Peraturan Kepala Desa				1 Dokumen	48 Dokumen	2.502.000,00	2.255.750,00	2.255.750,00	-246.250,00	Kab. Tapin, Benuang, Semua Kel/Desa	PENDAPATAN ASLI DAERAH (PAD)	Memperkuat Stabilitas Polhukhankam Dan Transformasi Pelayanan Publik	Optimalisasi perlindungan sosial dan pemberdayaan masyarakat			2.509.750,00	KECAMATAN BINUANG	
	7.01.06.2.01.0002	Fasilitasi Administrasi Tata Pemerintahan Desa																			
			Jumlah Dokumen yang Difasilitasi dalam rangka Administrasi Tata Pemerintahan Desa				1 Dokumen	1 Dokumen	2.502.000,00	0,00	0,00	-2.502.000,00	Kab. Tapin, Benuang, Semua Kel/Desa	PENDAPATAN ASLI DAERAH (PAD)	Memperkuat Stabilitas Polhukhankam Dan Transformasi Pelayanan Publik	-			0,00	KECAMATAN BINUANG	



NO	KODE	URUSAN / BIDANG URUSAN / PROGRAM / KEGIATAN / SUB KEGIATAN	INDIKATOR PROGRAM / KEGIATAN / SUB KEGIATAN	TARGET AKHIR PERIODE RENSTRA OPD	REALISASI CAPAIAN RENJA OPD TAHUN 2022	PRAKIRAAN CAPAIAN TARGET RENJA OPD TAHUN 2023	CAPAIAN KINERJA DAN KERANGKA PENDANAAN										KELOMPOK SASARAN	PRAKIRAAN MAJU RENCANA TAHUN 2025		PERANGKAT DAERAH PENANGGUNG JAWAB	
							TARGET 2024		PAGU INDIKATIF (Rp)			Bertambah/Berkurang (10-12)	LOKASI	SUMBER DANA	PRIORITAS			TARGET	PAGU INDIKATIF (Rp)		
							SEBELUM	SESUDAH	RKPD 2024	APBD 2024	RKPD PERUBAHAN 2024				NASIONAL	DAERAH					
1	2	3	4	5	6	7	8	9	10	11	12	13	14	15	16	17	18	19	20	21	
	7.01.06.2.01.0003	Fasilitasi Pengelolaan Keuangan Desa dan Pendayagunaan Aset Desa					1 Dokumen	73 Dokumen	9.302.000,00	8.204.000,00	8.204.000,00	-1.098.000,00	Kab. Tapin, Binuang, Semua Kel/Desa	PENDAPATAN ASLI DAERAH (PAD)	-	Optimalisasi perlindungan sosial dan pemberdayaan masyarakat			8.835.000,00	KECAMATAN BINUANG	
	7.01.06.2.01.0005	Fasilitasi Pelaksanaan Tugas Kepala Desa dan Perangkat Desa					1 Dokumen	8 Dokumen	2.502.000,00	2.255.750,00	2.255.750,00	-246.250,00	Kab. Tapin, Binuang, Semua Kel/Desa	PENDAPATAN ASLI DAERAH (PAD)	Memperkuat Stabilitas Polhukhankam Dan Transformasi Pelayanan Publik	Optimalisasi perlindungan sosial dan pemberdayaan masyarakat			2.509.750,00	KECAMATAN BINUANG	
	7.01.06.2.01.0006	Fasilitasi Pelaksanaan Pemilihan Kepala Desa					1 Dokumen	1 Dokumen	2.502.000,00	2.255.750,00	2.255.750,00	-246.250,00	Kab. Tapin, Binuang, Semua Kel/Desa	PENDAPATAN ASLI DAERAH (PAD)	Memperkuat Stabilitas Polhukhankam Dan Transformasi Pelayanan Publik	Optimalisasi perlindungan sosial dan pemberdayaan masyarakat			2.500.000,00	KECAMATAN BINUANG	
	7.01.06.2.01.0007	Fasilitasi Pelaksanaan Tugas dan Fungsi Badan Permusyawaratan Desa					1 Dokumen	8 Dokumen	2.502.000,00	2.255.750,00	2.255.750,00	-246.250,00	Kab. Tapin, Binuang, Semua Kel/Desa	PENDAPATAN ASLI DAERAH (PAD)	Memperkuat Stabilitas Polhukhankam Dan Transformasi Pelayanan Publik	Optimalisasi perlindungan sosial dan pemberdayaan masyarakat			2.500.000,00	KECAMATAN BINUANG	
	7.01.06.2.01.0015	Fasilitasi Penataan, Pemanfaatan, dan Pendayagunaan Ruang Desa serta Penetapan dan Penegasan Batas Desa					1 Dokumen	1 Dokumen	2.502.000,00	0,00	0,00	-2.502.000,00	Kab. Tapin, Binuang, Semua Kel/Desa	PENDAPATAN ASLI DAERAH (PAD)	Memperkuat Stabilitas Polhukhankam Dan Transformasi Pelayanan Publik	-			0,00	KECAMATAN BINUANG	
	7.01.06.2.01.0017	Koordinasi Pendampingan Desa di Wilayahnya					1 Laporan	1 Laporan	10.000.000,00	1.019.700,00	1.019.700,00	-8.980.300,00	Kab. Tapin, Binuang, Semua Kel/Desa	PENDAPATAN ASLI DAERAH (PAD)	Memperkuat Stabilitas Polhukhankam Dan Transformasi Pelayanan Publik	Optimalisasi perlindungan sosial dan pemberdayaan masyarakat			10.000.000,00	KECAMATAN BINUANG	
		<b>KELURAHAN BINUANG</b>								<b>712.325.600,00</b>	<b>586.820.000,00</b>	<b>586.820.000,00</b>	<b>-125.505.600,00</b>							<b>0,00</b>	
	<b>7</b>	<b>UNSUR KEWILAYAHAN</b>							<b>712.325.600,00</b>	<b>586.820.000,00</b>	<b>586.820.000,00</b>	<b>-125.505.600,00</b>								<b>0,00</b>	
	<b>7.01</b>	<b>KECAMATAN</b>							<b>712.325.600,00</b>	<b>586.820.000,00</b>	<b>586.820.000,00</b>	<b>-125.505.600,00</b>								<b>0,00</b>	
1.	<b>7.01.03</b>	<b>PROGRAM PEMBERDAYAAN MASYARAKAT DESA DAN KELURAHAN</b>					-	-	<b>712.325.600,00</b>	<b>586.820.000,00</b>	<b>586.820.000,00</b>	<b>-712.325.600,00</b>								<b>0,00</b>	
	7.01.03.2.02	Kegiatan Pemberdayaan Kelurahan					-	-	712.325.600,00	586.820.000,00	586.820.000,00	-125.505.600,00			Memperkuat Stabilitas Polhukhankam Dan Transformasi Pelayanan Publik	-				0,00	KELURAHAN BINUANG
	7.01.03.2.02.0002	Pembangunan Sarana dan Prasarana Kelurahan					1 Unit	1 Unit	435.320.000,00	287.118.000,00	279.918.000,00	-155.402.000,00	Kab. Tapin, Binuang, Kecamatan, Binuang	PENDAPATAN ASLI DAERAH (PAD)	Memperkuat Stabilitas Polhukhankam Dan Transformasi Pelayanan Publik	-				0,00	KELURAHAN BINUANG
	7.01.03.2.02.0003	Pemberdayaan Masyarakat di Kelurahan					1 Pokmas / Ormas	1 Pokmas / Ormas	277.005.600,00	299.702.000,00	306.902.000,00	29.896.400,00	Kab. Tapin, Binuang, Kecamatan, Binuang	PENDAPATAN ASLI DAERAH (PAD)	Memperkuat Stabilitas Polhukhankam Dan Transformasi Pelayanan Publik	-				0,00	KELURAHAN BINUANG
		<b>KELURAHAN RAYA BELANTI</b>								<b>720.966.091,00</b>	<b>604.489.000,00</b>	<b>604.489.000,00</b>	<b>-116.477.091,00</b>							<b>0,00</b>	
	<b>7</b>	<b>UNSUR KEWILAYAHAN</b>							<b>720.966.091,00</b>	<b>604.489.000,00</b>	<b>604.489.000,00</b>	<b>-116.477.091,00</b>								<b>0,00</b>	
	<b>7.01</b>	<b>KECAMATAN</b>							<b>720.966.091,00</b>	<b>604.489.000,00</b>	<b>604.489.000,00</b>	<b>-116.477.091,00</b>								<b>0,00</b>	
1.	<b>7.01.03</b>	<b>PROGRAM PEMBERDAYAAN MASYARAKAT DESA DAN KELURAHAN</b>					-	-	<b>720.966.091,00</b>	<b>604.489.000,00</b>	<b>604.489.000,00</b>	<b>-720.966.091,00</b>								<b>0,00</b>	
	7.01.03.2.02	Kegiatan Pemberdayaan Kelurahan					-	-	720.966.091,00	604.489.000,00	604.489.000,00	-116.477.091,00			Memperkuat Stabilitas Polhukhankam Dan Transformasi Pelayanan Publik	-				0,00	KELURAHAN RAYA BELANTI
	7.01.03.2.02.0002	Pembangunan Sarana dan Prasarana Kelurahan					1 Unit	1 Unit	443.026.700,00	256.889.000,00	256.889.000,00	-186.137.700,00	Kab. Tapin, Binuang, Kecamatan, Raya Belanti	PENDAPATAN ASLI DAERAH (PAD)	Memperkuat Stabilitas Polhukhankam Dan Transformasi Pelayanan Publik	-				0,00	KELURAHAN RAYA BELANTI
	7.01.03.2.02.0003	Pemberdayaan Masyarakat di Kelurahan					1 Pokmas / Ormas	1 Pokmas / Ormas	277.939.391,00	347.600.000,00	347.600.000,00	69.660.609,00	Kab. Tapin, Binuang, Kecamatan, Raya Belanti	PENDAPATAN ASLI DAERAH (PAD)	Memperkuat Stabilitas Polhukhankam Dan Transformasi Pelayanan Publik	-				0,00	KELURAHAN RAYA BELANTI
		<b>KELURAHAN KARANGAN PUTIH</b>								<b>678.147.442,00</b>	<b>588.484.000,00</b>	<b>588.484.000,00</b>	<b>-89.663.442,00</b>							<b>0,00</b>	
	<b>7</b>	<b>UNSUR KEWILAYAHAN</b>							<b>678.147.442,00</b>	<b>588.484.000,00</b>	<b>588.484.000,00</b>	<b>-89.663.442,00</b>								<b>0,00</b>	
	<b>7.01</b>	<b>KECAMATAN</b>							<b>678.147.442,00</b>	<b>588.484.000,00</b>	<b>588.484.000,00</b>	<b>-89.663.442,00</b>								<b>0,00</b>	
1.	<b>7.01.03</b>	<b>PROGRAM PEMBERDAYAAN MASYARAKAT DESA DAN KELURAHAN</b>					-	-	<b>678.147.442,00</b>	<b>588.484.000,00</b>	<b>588.484.000,00</b>	<b>-678.147.442,00</b>								<b>0,00</b>	
	7.01.03.2.02	Kegiatan Pemberdayaan Kelurahan					-	-	678.147.442,00	588.484.000,00	588.484.000,00	-89.663.442,00			Memperkuat Stabilitas Polhukhankam Dan Transformasi Pelayanan Publik	-				0,00	KELURAHAN KARANGAN PUTIH
	7.01.03.2.02.0002	Pembangunan Sarana dan Prasarana Kelurahan																			

NO	KODE	URUSAN / BIDANG URUSAN / PROGRAM / KEGIATAN / SUB KEGIATAN	INDIKATOR PROGRAM / KEGIATAN / SUB KEGIATAN	TARGET AKHIR PERIODE RENSTRA OPD	REALISASI CAPAIAN RENJA OPD TAHUN 2022	PRAKIRAAN CAPAIAN TARGET RENJA OPD TAHUN 2023	CAPAIAN KINERJA DAN KERANGKA PENDANAAN										KELOMPOK SASARAN	PRAKIRAAN MAJU RENCANA TAHUN 2025		PERANGKAT DAERAH PENANGGUNG JAWAB
							TARGET 2024		PAGU INDIKATIF (Rp)			Bertambah/Berkurang (10-12)	LOKASI	SUMBER DANA	PRIORITAS			TARGET	PAGU INDIKATIF (Rp)	
							SEBELUM	SESUDAH	RKPD 2024	APBD 2024	RKPD PERUBAHAN 2024				NASIONAL	DAERAH				
1	2	3	4	5	6	7	8	9	10	11	12	13	14	15	16	17	18	19	20	21
			Jumlah Sarana dan Prasarana Kelurahan yang Terbangun				1 Unit	1 Unit	422.920.000,00	285.152.100,00	285.152.100,00	-137.767.900,00	Kab. Tapin, Semua Kecamatan, Karang Putih	PENDAPATAN ASLI DAERAH (PAD)	Memperkuat Stabilitas Polhukhankam Dan Transformasi Pelayanan Publik	-			0,00	KELURAHAN KARANGAN PUTIH
	7.01.03.2.02.0003	Pemberdayaan Masyarakat di Kelurahan																		
			Jumlah Pokmas dan Ormas yang Melaksanakan Pemberdayaan Masyarakat di Kelurahan				1 Pokmas / Ormas	1 Pokmas / Ormas	255.227.442,00	303.331.900,00	303.331.900,00	48.104.458,00	Kab. Tapin, Semua Kecamatan, Karang Putih	PENDAPATAN ASLI DAERAH (PAD)	Memperkuat Stabilitas Polhukhankam Dan Transformasi Pelayanan Publik	-			0,00	KELURAHAN KARANGAN PUTIH
		<b>KECAMATAN BUNGUR</b>							<b>4.054.831.434,00</b>	<b>3.151.402.181,00</b>	<b>3.314.471.636,00</b>	<b>-740.359.798,00</b>							<b>0,00</b>	
	<b>7</b>	<b>UNSUR KEWILAYAHAN</b>							<b>4.054.831.434,00</b>	<b>3.151.402.181,00</b>	<b>3.314.471.636,00</b>	<b>-740.359.798,00</b>							<b>0,00</b>	
	<b>7.01</b>	<b>KECAMATAN</b>							<b>4.054.831.434,00</b>	<b>3.151.402.181,00</b>	<b>3.314.471.636,00</b>	<b>-740.359.798,00</b>							<b>0,00</b>	
1.	<b>7.01.01</b>	<b>PROGRAM PENUNJANG URUSAN PEMERINTAHAN DAERAH KABUPATEN/KOTA</b>							<b>3.668.410.204,00</b>	<b>2.677.544.901,00</b>	<b>2.975.353.986,00</b>	<b>-3.668.410.204,00</b>							<b>0,00</b>	
	7.01.01.2.01	Perencanaan, Penganggaran, dan Evaluasi Kinerja Perangkat Daerah	-				-	-	7.900.200,00	8.359.650,00	8.669.650,00	769.450,00			-	Peningkatan sistem pengawasan dan pengendalian internal penyelenggaraan pemerintahan	-		0,00	KECAMATAN BUNGUR
	7.01.01.2.01.0002	Koordinasi dan Penyusunan Dokumen RKA-SKPD																		
			Jumlah Dokumen RKA-SKPD dan Laporan Hasil Koordinasi Penyusunan Dokumen RKA-SKPD				1 Dokumen	1 Dokumen	1.533.000,00	1.616.250,00	1.616.250,00	83.250,00	Kab. Tapin, Semua Kecamatan, Semua Kel/Desa	PENDAPATAN ASLI DAERAH (PAD)	-	Peningkatan sistem pengawasan dan pengendalian internal penyelenggaraan pemerintahan	-		0,00	KECAMATAN BUNGUR
	7.01.01.2.01.0003	Koordinasi dan Penyusunan Dokumen Perubahan RKA-SKPD																		
			Jumlah Dokumen Perubahan RKA-SKPD dan Laporan Hasil Koordinasi Penyusunan Dokumen Perubahan RKA-SKPD				1 Dokumen	1 Dokumen	1.533.000,00	1.616.250,00	1.616.250,00	83.250,00	Kab. Tapin, Semua Kecamatan, Semua Kel/Desa	PENDAPATAN ASLI DAERAH (PAD)	-	-	-		0,00	KECAMATAN BUNGUR
	7.01.01.2.01.0004	Koordinasi dan Penyusunan DPA-SKPD																		
			Jumlah Dokumen DPA-SKPD dan Laporan Hasil Koordinasi Penyusunan Dokumen DPA-SKPD				1 Dokumen	1 Dokumen	1.533.000,00	1.616.250,00	1.616.250,00	83.250,00	Kab. Tapin, Semua Kecamatan, Semua Kel/Desa	PENDAPATAN ASLI DAERAH (PAD)	-	-	-		0,00	KECAMATAN BUNGUR
	7.01.01.2.01.0005	Koordinasi dan Penyusunan Perubahan DPA- SKPD																		
			Jumlah Dokumen Perubahan DPA-SKPD dan Laporan Hasil Koordinasi Penyusunan Dokumen Perubahan DPA-SKPD				1 Dokumen	1 Dokumen	1.533.000,00	1.616.250,00	1.616.250,00	83.250,00	Kab. Tapin, Semua Kecamatan, Semua Kel/Desa	PENDAPATAN ASLI DAERAH (PAD)	-	-	-		0,00	KECAMATAN BUNGUR
	7.01.01.2.01.0006	Koordinasi dan Penyusunan Laporan Capaian Kinerja dan Ikhtisar Realisasi Kinerja SKPD																		
			Jumlah Laporan Capaian Kinerja dan Ikhtisar Realisasi Kinerja SKPD dan Laporan Hasil Koordinasi Penyusunan Laporan Capaian Kinerja dan Ikhtisar Realisasi Kinerja SKPD				1 Laporan	1 Laporan	1.768.200,00	1.894.650,00	2.204.650,00	436.450,00	Kab. Tapin, Semua Kecamatan, Semua Kel/Desa	PENDAPATAN ASLI DAERAH (PAD)	-	-	-		0,00	KECAMATAN BUNGUR
	7.01.01.2.02	Administrasi Keuangan Perangkat Daerah	-				-	-	2.416.372.092,00	2.186.019.439,00	2.300.239.436,00	-116.132.656,00			-	-	-		0,00	KECAMATAN BUNGUR
	7.01.01.2.02.0001	Penyediaan Gaji dan Tunjangan ASN																		
			Jumlah Orang yang Menerima Gaji dan Tunjangan ASN				1 Orang/bulan	1 Orang/bulan	2.411.773.092,00	2.181.354.839,00	2.295.574.836,00	-116.198.256,00	Kab. Tapin, Semua Kecamatan, Semua Kel/Desa	PENDAPATAN ASLI DAERAH (PAD)	-	-	-		0,00	KECAMATAN BUNGUR
	7.01.01.2.02.0003	Pelaksanaan Penatausahaan dan Pengujian/Verifikasi Keuangan SKPD																		
			Jumlah Dokumen Penatausahaan dan Pengujian/Verifikasi Keuangan SKPD				1 Dokumen	1 Dokumen	1.533.000,00	1.333.000,00	1.333.000,00	-200.000,00	Kab. Tapin, Semua Kecamatan, Semua Kel/Desa	PENDAPATAN ASLI DAERAH (PAD)	-	-	-		0,00	KECAMATAN BUNGUR
	7.01.01.2.02.0005	Koordinasi dan Penyusunan Laporan Keuangan Akhir Tahun SKPD																		
			Jumlah Laporan Keuangan Akhir Tahun SKPD dan Laporan Hasil Koordinasi Penyusunan Laporan Keuangan Akhir Tahun SKPD				1 Laporan	1 Laporan	1.533.000,00	1.441.800,00	1.441.800,00	-91.200,00	Kab. Tapin, Semua Kecamatan, Semua Kel/Desa	PENDAPATAN ASLI DAERAH (PAD)	-	-	-		0,00	KECAMATAN BUNGUR
	7.01.01.2.02.0007	Koordinasi dan Penyusunan Laporan Keuangan Bulanan/ Triwulanan/ Semesteran SKPD																		
			Jumlah Laporan Keuangan Bulanan/ Triwulanan/ Semesteran SKPD dan Laporan Koordinasi Penyusunan Laporan Keuangan Bulanan/Triwulanan/Semesteran SKPD				1 Laporan	1 Laporan	1.533.000,00	1.889.800,00	1.889.800,00	356.800,00	Kab. Tapin, Semua Kecamatan, Semua Kel/Desa	PENDAPATAN ASLI DAERAH (PAD)	-	-	-		0,00	KECAMATAN BUNGUR
	7.01.01.2.03	Administrasi Barang Milik Daerah pada Perangkat Daerah	-				-	-	2.666.000,00	2.666.000,00	2.666.000,00	0,00			-	-	-		0,00	KECAMATAN BUNGUR
	7.01.01.2.03.0001	Penyusunan Perencanaan Kebutuhan Barang Milik Daerah SKPD																		
			Jumlah Rencana Kebutuhan Barang Milik Daerah SKPD				1 Dokumen	1 Dokumen	1.333.000,00	1.333.000,00	1.333.000,00	0,00	Kab. Tapin, Semua Kecamatan, Semua Kel/Desa	PENDAPATAN ASLI DAERAH (PAD)	-	-	-		0,00	KECAMATAN BUNGUR
	7.01.01.2.03.0005	Rekonsiliasi dan Penyusunan Laporan Barang Milik Daerah pada SKPD																		
			Jumlah Laporan Rekonsiliasi dan Penyusunan Laporan Barang Milik Daerah pada SKPD				1 Laporan	1 Laporan	1.333.000,00	1.333.000,00	1.333.000,00	0,00	Kab. Tapin, Semua Kecamatan, Semua Kel/Desa	PENDAPATAN ASLI DAERAH (PAD)	-	-	-		0,00	KECAMATAN BUNGUR
	7.01.01.2.06	Administrasi Umum Perangkat Daerah	-				-	-	448.930.980,00	223.497.400,00	426.197.200,00	-22.733.780,00			-	-	-		0,00	KECAMATAN BUNGUR
	7.01.01.2.06.0001	Penyediaan Komponen Instalasi Listrik/Penerangan Bangunan Kantor																		
			Jumlah Paket Komponen Instalasi Listrik/Penerangan Bangunan Kantor yang Disediakan				1 Paket	1 Paket	7.418.500,00	6.860.800,00	6.860.800,00	-557.700,00	Kab. Tapin, Semua Kecamatan, Semua Kel/Desa	PENDAPATAN ASLI DAERAH (PAD)	-	-	-		0,00	KECAMATAN BUNGUR
	7.01.01.2.06.0002	Penyediaan Peralatan dan Perlengkapan Kantor																		

NO	KODE	URUSAN / BIDANG URUSAN / PROGRAM / KEGIATAN / SUB KEGIATAN	INDIKATOR PROGRAM / KEGIATAN / SUB KEGIATAN	TARGET AKHIR PERIODE RENSTRA OPD	REALISASI CAPAIAN RENJA OPD TAHUN 2022	PRAKIRAAN CAPAIAN TARGET RENJA OPD TAHUN 2023	CAPAIAN KINERJA DAN KERANGKA PENDANAAN										KELOMPOK SASARAN	PRAKIRAAN MAJU RENCANA TAHUN 2025		PERANGKAT DAERAH PENANGGUNG JAWAB	
							TARGET 2024		PAGU INDIKATIF (Rp)			Bertambah/Berkurang (10-12)	LOKASI	SUMBER DANA	PRIORITAS			TARGET	PAGU INDIKATIF (Rp)		
							SEBELUM	SESUDAH	RKPD 2024	APBD 2024	RKPD PERUBAHAN 2024				NASIONAL	DAERAH					
1	2	3	4	5	6	7	8	9	10	11	12	13	14	15	16	17	18	19	20	21	
			Jumlah Paket Peralatan dan Perlengkapan Kantor yang Disediakan				1 Paket	1 Paket	20.772.500,00	20.888.900,00	20.888.900,00	116.400,00	Kab. Tapin, Semua Kecamatan, Semua Kel/Desa	PENDAPATAN ASLI DAERAH (PAD)	-	-			0,00	KECAMATAN BUNGUR	
	7.01.01.2.06.0004	Penyediaan Bahan Logistik Kantor																			
			Jumlah Paket Bahan Logistik Kantor yang Disediakan				1 Paket	1 Paket	65.119.980,00	50.289.700,00	47.260.500,00	-17.859.480,00	Kab. Tapin, Semua Kecamatan, Semua Kel/Desa	PENDAPATAN ASLI DAERAH (PAD)	-	-			0,00	KECAMATAN BUNGUR	
	7.01.01.2.06.0005	Penyediaan Barang Cetak dan Penggandaan																			
			Jumlah Paket Barang Cetak dan Penggandaan yang Disediakan				1 Paket	1 Paket	10.192.000,00	13.576.000,00	13.576.000,00	3.384.000,00	Kab. Tapin, Semua Kecamatan, Semua Kel/Desa	PENDAPATAN ASLI DAERAH (PAD)	-	-			0,00	KECAMATAN BUNGUR	
	7.01.01.2.06.0008	Fasilitasi Kunjungan Tamu																			
			Jumlah Laporan Fasilitas Kunjungan Tamu				1 Laporan	1 Laporan	5.562.000,00	2.700.000,00	0,00	-5.562.000,00	Kab. Tapin, Semua Kecamatan, Semua Kel/Desa	PENDAPATAN ASLI DAERAH (PAD)	-	-			0,00	KECAMATAN BUNGUR	
	7.01.01.2.06.0009	Penyelenggaraan Rapat Koordinasi dan Konsultasi SKPD																			
			Jumlah Laporan Penyelenggaraan Rapat Koordinasi dan Konsultasi SKPD				1 Laporan	1 Laporan	339.866.000,00	129.182.000,00	337.611.000,00	-2.255.000,00	Kab. Tapin, Semua Kecamatan, Semua Kel/Desa	PENDAPATAN ASLI DAERAH (PAD)	-	-			0,00	KECAMATAN BUNGUR	
	7.01.01.2.07	Pengadaan Barang Milik Daerah Penunjang Urusan Pemerintahan Daerah							267.515.000,00	30.952.600,00	3.330.600,00	-264.184.400,00			-	-			0,00	KECAMATAN BUNGUR	
	7.01.01.2.07.0006	Pengadaan Peralatan dan Mesin Lainnya																			
			Jumlah Unit Peralatan dan Mesin Lainnya yang Disediakan				1 Unit	1 Unit	77.515.000,00	27.622.000,00	0,00	-77.515.000,00	Kab. Tapin, Semua Kecamatan, Semua Kel/Desa	PENDAPATAN ASLI DAERAH (PAD)	-	-			0,00	KECAMATAN BUNGUR	
	7.01.01.2.07.0011	Pengadaan Sarana dan Prasarana Pendukung Gedung Kantor atau Bangunan Lainnya																			
			Jumlah Unit Sarana dan Prasarana Pendukung Gedung Kantor atau Bangunan Lainnya yang Disediakan				1 Unit	1 Unit	190.000.000,00	3.330.600,00	3.330.600,00	-186.669.400,00	Kab. Tapin, Semua Kecamatan, Semua Kel/Desa	PENDAPATAN ASLI DAERAH (PAD)	-	-			0,00	KECAMATAN BUNGUR	
	7.01.01.2.08	Penyediaan Jasa Penunjang Urusan Pemerintahan Daerah							79.284.800,00	126.089.680,00	127.956.480,00	48.671.680,00			-	-			0,00	KECAMATAN BUNGUR	
	7.01.01.2.08.0001	Penyediaan Jasa Surat Menyurat																			
			Jumlah Laporan Penyediaan Jasa Surat Menyurat				1 Laporan	1 Laporan	3.392.800,00	3.140.000,00	4.710.000,00	1.317.200,00	Kab. Tapin, Semua Kecamatan, Semua Kel/Desa	PENDAPATAN ASLI DAERAH (PAD)	-	-			0,00	KECAMATAN BUNGUR	
	7.01.01.2.08.0002	Penyediaan Jasa Komunikasi, Sumber Daya Air dan Listrik																			
			Jumlah Laporan Penyediaan Jasa Komunikasi, Sumber Daya Air dan Listrik yang Disediakan				1 Laporan	1 Laporan	39.892.000,00	39.863.800,00	41.210.600,00	1.318.600,00	Kab. Tapin, Semua Kecamatan, Semua Kel/Desa	PENDAPATAN ASLI DAERAH (PAD)	-	-			0,00	KECAMATAN BUNGUR	
	7.01.01.2.08.0004	Penyediaan Jasa Pelayanan Umum Kantor																			
			Jumlah Laporan Penyediaan Jasa Pelayanan Umum Kantor yang Disediakan				1 Laporan	1 Laporan	36.000.000,00	83.085.880,00	82.035.880,00	46.035.880,00	Kab. Tapin, Semua Kecamatan, Semua Kel/Desa	PENDAPATAN ASLI DAERAH (PAD)	-	-			0,00	KECAMATAN BUNGUR	
	7.01.01.2.09	Pemeliharaan Barang Milik Daerah Penunjang Urusan Pemerintahan Daerah							445.741.132,00	99.960.132,00	106.294.620,00	-339.446.512,00			-	-			0,00	KECAMATAN BUNGUR	
	7.01.01.2.09.0001	Penyediaan Jasa Pemeliharaan, Biaya Pemeliharaan, dan Pajak Kendaraan Perorangan Dinas atau Kendaraan Dinas Jabatan																			
			Jumlah Kendaraan Perorangan Dinas atau Kendaraan Dinas Jabatan yang Dipelihara dan Dibayarkan Pajaknya				1 Unit	5 Unit	49.201.132,00	65.418.194,00	60.805.982,00	11.604.850,00	Kab. Tapin, Semua Kecamatan, Semua Kel/Desa	PENDAPATAN ASLI DAERAH (PAD)	-	-			0,00	KECAMATAN BUNGUR	
	7.01.01.2.09.0006	Pemeliharaan Peralatan dan Mesin Lainnya																			
			Jumlah Peralatan dan Mesin Lainnya yang Dipelihara				1 Unit	1 Unit	26.540.000,00	16.531.938,00	16.531.938,00	-10.008.062,00	Kab. Tapin, Semua Kecamatan, Semua Kel/Desa	PENDAPATAN ASLI DAERAH (PAD)	-	-			0,00	KECAMATAN BUNGUR	
	7.01.01.2.09.0009	Pemeliharaan/Rehabilitasi Gedung Kantor dan Bangunan Lainnya																			
			Jumlah Gedung Kantor dan Bangunan Lainnya yang Dipelihara/Direhabilitasi				1 Unit	1 Unit	370.000.000,00	18.010.000,00	28.956.700,00	-341.043.300,00	Kab. Tapin, Semua Kecamatan, Semua Kel/Desa	PENDAPATAN ASLI DAERAH (PAD)	-	-			0,00	KECAMATAN BUNGUR	
2.	7.01.02	PROGRAM PENYELENGGARAAN PEMERINTAHAN DAN PELAYANAN PUBLIK							63.200.000,00	194.506.000,00	151.306.000,00	-63.200.000,00							0,00		
	7.01.02.2.02	Penyelenggaraan Urusan Pemerintahan yang Tidak Dilaksanakan oleh Unit Kerja Perangkat Daerah yang Ada di Kecamatan							63.200.000,00	194.506.000,00	151.306.000,00	88.106.000,00			Memperkuat Stabilitas Polhukhankam Dan Transformasi Pelayanan Publik	-	-			0,00	KECAMATAN BUNGUR
	7.01.02.2.02.0003	Peningkatan Efektivitas Pelaksanaan Pelayanan kepada Masyarakat di Wilayah Kecamatan																			
			Jumlah Laporan Peningkatan Efektivitas Pelaksanaan Pelayanan kepada Masyarakat di Wilayah Kecamatan				1 Laporan	1 Laporan	63.200.000,00	194.506.000,00	151.306.000,00	88.106.000,00	Kab. Tapin, Semua Kecamatan, Semua Kel/Desa	PENDAPATAN ASLI DAERAH (PAD)	Memperkuat Stabilitas Polhukhankam Dan Transformasi Pelayanan Publik	-	-			0,00	KECAMATAN BUNGUR
3.	7.01.03	PROGRAM PEMBERDAYAAN MASYARAKAT DESA DAN KELURAHAN							248.819.830,00	207.613.300,00	89.755.950,00	-248.819.830,00							0,00		
	7.01.03.2.01	Koordinasi Kegiatan Pemberdayaan Desa							237.865.100,00	201.584.100,00	83.726.750,00	-154.138.350,00			Memperkuat Stabilitas Polhukhankam Dan Transformasi Pelayanan Publik	-	-			0,00	KECAMATAN BUNGUR
	7.01.03.2.01.0001	Peningkatan Partisipasi Masyarakat dalam Forum Musyawarah Perencanaan Pembangunan di Desa																			



NO	KODE	URUSAN / BIDANG URUSAN / PROGRAM / KEGIATAN / SUB KEGIATAN	INDIKATOR PROGRAM / KEGIATAN / SUB KEGIATAN	TARGET AKHIR PERIODE RENSTRA OPD	REALISASI CAPAIAN RENJA OPD TAHUN 2022	PRAKIRAAN CAPAIAN TARGET RENJA OPD TAHUN 2023	CAPAIAN KINERJA DAN KERANGKA PENDANAAN										KELOMPOK SASARAN	PRAKIRAAN MAJU RENCANA TAHUN 2025		PERANGKAT DAERAH PENANGGUNG JAWAB
							TARGET 2024		PAGU INDIKATIF (Rp)			Bertambah/Berkurang (10-12)	LOKASI	SUMBER DANA	PRIORITAS			TARGET	PAGU INDIKATIF (Rp)	
							SEBELUM	SESUDAH	RKPD 2024	APBD 2024	RKPD PERUBAHAN 2024				NASIONAL	DAERAH				
1	2	3	4	5	6	7	8	9	10	11	12	13	14	15	16	17	18	19	20	21
			Jumlah Lembaga Masyarakat yang Berpartisipasi dalam Forum Musyawarah Perencanaan Pembangunan di Desa				1 Lembaga Masyarakat	1 Lembaga Masyarakat	3.799.000,00	5.876.200,00	8.708.700,00	4.909.700,00	Kab. Tapin, Semua Kecamatan, Semua Kel/Desa	PENDAPATAN ASLI DAERAH (PAD)	Memperkuat Stabilitas Polhukhankam Dan Transformasi Pelayanan Publik	-			0,00	KECAMATAN BUNGUR
	7.01.03.2.01.0002	Sinkronisasi Program Kerja dan Kegiatan Pemberdayaan Masyarakat yang Dilakukan oleh Pemerintah dan Swasta di Wilayah Kerja Kecamatan																		
			Jumlah Dokumen Sinkronisasi Program Kerja dan Kegiatan Pemberdayaan Masyarakat yang Dilakukan oleh Pemerintah dan Swasta di Wilayah Kerja Kecamatan				1 Dokumen	1 Dokumen	3.799.000,00	3.032.500,00	1.899.500,00	-1.899.500,00	Kab. Tapin, Semua Kecamatan, Semua Kel/Desa	PENDAPATAN ASLI DAERAH (PAD)	Memperkuat Stabilitas Polhukhankam Dan Transformasi Pelayanan Publik	-			0,00	KECAMATAN BUNGUR
	7.01.03.2.01.0003	Peningkatan Efektivitas Kegiatan Pemberdayaan Masyarakat di Wilayah Kecamatan																		
			Jumlah Laporan Peningkatan Efektivitas Kegiatan Pemberdayaan Masyarakat di Wilayah Kecamatan				1 Laporan	1 Laporan	230.267.100,00	192.675.400,00	73.118.550,00	-157.148.550,00	Kab. Tapin, Semua Kecamatan, Semua Kel/Desa	PENDAPATAN ASLI DAERAH (PAD)	-	Optimalisasi perlindungan sosial dan pemberdayaan masyarakat			0,00	KECAMATAN BUNGUR
	7.01.03.2.03	Pemberdayaan Lembaga Kemasyarakatan Tingkat Kecamatan	-				-	-	10.954.730,00	6.029.200,00	6.029.200,00	-4.925.530,00			Memperkuat Stabilitas Polhukhankam Dan Transformasi Pelayanan Publik	-			0,00	KECAMATAN BUNGUR
	7.01.03.2.03.0004	Fasilitasi Pengembangan Usaha Ekonomi Masyarakat																		
			Jumlah Laporan Fasilitasi Pengembangan Usaha Ekonomi Masyarakat				1 Laporan	1 Laporan	3.398.600,00	3.014.600,00	3.014.600,00	-384.000,00	Kab. Tapin, Semua Kecamatan, Semua Kel/Desa	PENDAPATAN ASLI DAERAH (PAD)	Memperkuat Stabilitas Polhukhankam Dan Transformasi Pelayanan Publik	-			0,00	KECAMATAN BUNGUR
	7.01.03.2.03.0005	Fasilitasi Pemanfaatan Teknologi Tepat Guna																		
			Jumlah Laporan Fasilitasi Pemanfaatan Teknologi Tepat Guna				1 Laporan	1 Laporan	7.556.130,00	3.014.600,00	3.014.600,00	-4.541.530,00	Kab. Tapin, Semua Kecamatan, Semua Kel/Desa	PENDAPATAN ASLI DAERAH (PAD)	Memperkuat Stabilitas Polhukhankam Dan Transformasi Pelayanan Publik	-			0,00	KECAMATAN BUNGUR
4.	7.01.04	PROGRAM KOORDINASI KETENTERAMAN DAN KETERTIBAN UMUM	-				-	-	6.975.700,00	6.812.800,00	9.645.300,00	-6.975.700,00							0,00	
	7.01.04.2.01	Koordinasi Upaya Penyelenggaraan Ketenteraman dan Ketertiban Umum	-				-	-	6.975.700,00	6.812.800,00	9.645.300,00	2.669.600,00			Memperkuat Stabilitas Polhukhankam Dan Transformasi Pelayanan Publik	-			0,00	KECAMATAN BUNGUR
	7.01.04.2.01.0001	Sinergitas dengan Kepolisian Negara Republik Indonesia, Tentara Nasional Indonesia dan Instansi Vertikal di Wilayah Kecamatan																		
			Jumlah Laporan Hasil Sinergitas dengan Kepolisian Negara Republik Indonesia, Tentara Nasional Indonesia dan Instansi Vertikal di Wilayah Kecamatan				1 Laporan	1 Laporan	3.204.600,00	2.839.900,00	6.805.400,00	3.600.800,00	Kab. Tapin, Semua Kecamatan, Semua Kel/Desa	PENDAPATAN ASLI DAERAH (PAD)	Memperkuat Stabilitas Polhukhankam Dan Transformasi Pelayanan Publik	-			0,00	KECAMATAN BUNGUR
	7.01.04.2.01.0002	Harmonisasi Hubungan dengan Tokoh Agama dan Tokoh Masyarakat																		
			Jumlah Laporan Pelaksanaan Harmonisasi Hubungan dengan Tokoh Agama dan Tokoh Masyarakat				1 Laporan	1 Laporan	3.771.100,00	3.972.900,00	2.839.900,00	-931.200,00	Kab. Tapin, Semua Kecamatan, Semua Kel/Desa	PENDAPATAN ASLI DAERAH (PAD)	Memperkuat Stabilitas Polhukhankam Dan Transformasi Pelayanan Publik	-			0,00	KECAMATAN BUNGUR
5.	7.01.05	PROGRAM PENYELENGGARAAN URUSAN PEMERINTAHAN UMUM	-				-	-	25.190.950,00	38.991.380,00	68.141.600,00	-25.190.950,00							0,00	
	7.01.05.2.01	Penyelenggaraan Urusan Pemerintahan Umum Sesuai Penugasan Kepala Daerah	-				-	-	25.190.950,00	38.991.380,00	68.141.600,00	42.950.650,00			Memperkuat Stabilitas Polhukhankam Dan Transformasi Pelayanan Publik	-			0,00	KECAMATAN BUNGUR
	7.01.05.2.01.0001	Pembinaan Wawasan Kebangsaan dan Ketahanan Nasional dalam rangka Memantapkan Pengamalan Pancasila, Pelaksanaan Undang-Undang Dasar Negara Republik Indonesia Tahun 1945, Pelestarian Bhinneka Tunggal Ika serta Pemertahanan dan Pemeliharaan Keutuhan Negara Kesatuan Republik Indonesia																		
			Jumlah Orang yang Mengikuti Pembinaan Wawasan Kebangsaan dan Ketahanan Nasional dalam rangka Memantapkan Pengamalan Pancasila, Pelaksanaan Undang-Undang Dasar Negara Republik Indonesia Tahun 1945, Pelestarian Bhinneka Tunggal Ika serta Pemertahanan dan Pemeliharaan Keutuhan Negara Kesatuan Republik Indonesia				1 Orang	1 Orang	19.803.600,00	35.018.480,00	64.735.200,00	44.931.600,00	Kab. Tapin, Semua Kecamatan, Semua Kel/Desa	PENDAPATAN ASLI DAERAH (PAD)	Memperkuat Stabilitas Polhukhankam Dan Transformasi Pelayanan Publik	-			0,00	KECAMATAN BUNGUR
	7.01.05.2.01.0002	Fasilitasi, Koordinasi dan Pembinaan (Bimtek, Sosialisasi, Konsultasi) Wawasan Kebangsaan dan Ketahanan Nasional																		
			Jumlah Orang yang Mengikuti Fasilitasi, Koordinasi dan Pembinaan (Bimtek, Sosialisasi, Konsultasi) Wawasan Kebangsaan dan Ketahanan Nasional				1 Orang	1 Orang	5.387.350,00	3.972.900,00	3.406.400,00	-1.980.950,00	Kab. Tapin, Semua Kecamatan, Semua Kel/Desa	PENDAPATAN ASLI DAERAH (PAD)	Memperkuat Stabilitas Polhukhankam Dan Transformasi Pelayanan Publik	-			0,00	KECAMATAN BUNGUR
6.	7.01.06	PROGRAM PEMBINAAN DAN PENGAWASAN PEMERINTAHAN DESA	-				-	-	42.234.750,00	25.933.800,00	20.268.800,00	-42.234.750,00							0,00	
	7.01.06.2.01	Fasilitasi, Rekomendasi dan Pengawasan Pemerintahan Desa	-				-	-	42.234.750,00	25.933.800,00	20.268.800,00	-21.965.950,00			Memperkuat Stabilitas Polhukhankam Dan Transformasi Pelayanan Publik	-			0,00	KECAMATAN BUNGUR
	7.01.06.2.01.0001	Fasilitasi Penyusunan Peraturan Desa dan Peraturan Kepala Desa																		
			Jumlah Dokumen yang Difasilitasi dalam rangka Penyusunan Peraturan Desa dan Peraturan Kepala Desa				1 Dokumen	1 Dokumen	4.887.350,00	4.322.300,00	4.888.800,00	1.450,00	Kab. Tapin, Semua Kecamatan, Semua Kel/Desa	PENDAPATAN ASLI DAERAH (PAD)	Memperkuat Stabilitas Polhukhankam Dan Transformasi Pelayanan Publik	-			0,00	KECAMATAN BUNGUR
	7.01.06.2.01.0002	Fasilitasi Administrasi Tata Pemerintahan Desa																		
			Jumlah Dokumen yang Difasilitasi dalam rangka Administrasi Tata Pemerintahan Desa				1 Dokumen	1 Dokumen	4.887.350,00	4.322.300,00	2.622.800,00	-2.264.550,00	Kab. Tapin, Semua Kecamatan, Semua Kel/Desa	PENDAPATAN ASLI DAERAH (PAD)	Memperkuat Stabilitas Polhukhankam Dan Transformasi Pelayanan Publik	-			0,00	KECAMATAN BUNGUR
	7.01.06.2.01.0003	Fasilitasi Pengelolaan Keuangan Desa dan Pendayagunaan Aset Desa																		

NO	KODE	URUSAN / BIDANG URUSAN / PROGRAM / KEGIATAN / SUB KEGIATAN	INDIKATOR PROGRAM / KEGIATAN / SUB KEGIATAN	TARGET AKHIR PERIODE RENSTRA OPD	REALISASI CAPAIAN RENJA OPD TAHUN 2022	PRAKIRAAN CAPAIAN TARGET RENJA OPD TAHUN 2023	CAPAIAN KINERJA DAN KERANGKA PENDANAAN										KELOMPOK SASARAN	PRAKIRAAN MAJU RENCANA TAHUN 2025		PERANGKAT DAERAH PENANGGUNG JAWAB
							TARGET 2024		PAGU INDIKATIF (Rp)			Bertambah/Berkurang (10-12)	LOKASI	SUMBER DANA	PRIORITAS			TARGET	PAGU INDIKATIF (Rp)	
							SEBELUM	SESUDAH	RKPD 2024	APBD 2024	RKPD PERUBAHAN 2024				NASIONAL	DAERAH				
1	2	3	4	5	6	7	8	9	10	11	12	13	14	15	16	17	18	19	20	21
			Jumlah Dokumen yang Difasilitasi dalam rangka Pengelolaan Keuangan Desa dan Pendayagunaan Aset Desa				1 Dokumen	1 Dokumen	4.887.350,00	4.322.300,00	4.888.800,00	1.450,00	Kab. Tapin, Semua Kecamatan, Semua Kel/Desa	PENDAPATAN PAD	Memperkuat Stabilitas Polhukhankam Dan Transformasi Pelayanan Publik	-			0,00	KECAMATAN BUNGUR
7.01.06.2.01.0007		Fasilitasi Pelaksanaan Tugas dan Fungsi Badan Permusyawaratan Desa					1 Dokumen	1 Dokumen	4.887.350,00	4.322.300,00	2.622.800,00	-2.264.550,00	Kab. Tapin, Semua Kecamatan, Semua Kel/Desa	PENDAPATAN PAD	Memperkuat Stabilitas Polhukhankam Dan Transformasi Pelayanan Publik	-			0,00	KECAMATAN BUNGUR
7.01.06.2.01.0015		Fasilitasi Penataan, Pemanfaatan, dan Pendayagunaan Ruang Desa serta Penetapan dan Penegasan Batas Desa					1 Dokumen	1 Dokumen	4.648.750,00	4.322.300,00	2.622.800,00	-2.025.950,00	Kab. Tapin, Semua Kecamatan, Semua Kel/Desa	PENDAPATAN PAD	Memperkuat Stabilitas Polhukhankam Dan Transformasi Pelayanan Publik	-			0,00	KECAMATAN BUNGUR
7.01.06.2.01.0017		Koordinasi Pendampingan Desa di Wilayahnya					1 Laporan	1 Laporan	18.036.600,00	4.322.300,00	2.622.800,00	-15.413.800,00	Kab. Tapin, Semua Kecamatan, Semua Kel/Desa	PENDAPATAN PAD	Memperkuat Stabilitas Polhukhankam Dan Transformasi Pelayanan Publik	-			0,00	KECAMATAN BUNGUR
		<b>KECAMATAN TAPIN UTARA</b>							<b>7.873.576.158,00</b>	<b>7.183.254.210,00</b>	<b>7.964.168.632,00</b>	<b>90.592.474,00</b>							<b>0,00</b>	
7		<b>UNSUR KEWILAYAHAN</b>							<b>7.873.576.158,00</b>	<b>7.183.254.210,00</b>	<b>7.964.168.632,00</b>	<b>90.592.474,00</b>							<b>0,00</b>	
7.01		<b>KECAMATAN</b>							<b>7.873.576.158,00</b>	<b>7.183.254.210,00</b>	<b>7.964.168.632,00</b>	<b>90.592.474,00</b>							<b>0,00</b>	
1.	7.01.01	PROGRAM PENUNJANG URUSAN PEMERINTAHAN DAERAH KABUPATEN/KOTA	Nilai SAKIP Perangkat Daerah Nilai Komponen AKIP (Pengukuran Kinerja) Nilai Komponen AKIP (Pelaporan Kinerja) Nilai Komponen AKIP (Perencanaan Kinerja) Nilai Komponen AKIP (Evaluasi Internal)				-	72,26 11,35 16,35 18,35 26,01 Score Score Score Score	7.125.076.158,00	6.331.485.210,00	7.222.674.532,00	-7.125.076.158,00							0,00	
	7.01.01.2.01	Perencanaan, Penganggaran, dan Evaluasi Kinerja Perangkat Daerah	Persentase laporan hasil monitoring dan evaluasi perencanaan kinerja yang ditindaklanjuti Persentase rekomendasi LHE AKIP yang ditindaklanjuti Persentase tindaklanjut perencanaan kinerja atas rekomendasi dari mitra kerja Bappelitbang				-	100 %	26.303.980,00	24.162.000,00	24.162.000,00	-2.141.980,00			Meningkatkan Sumber Daya Manusia Yang Berkualitas Dan Berdaya Saing	Peningkatan sistem pengawasan dan pengendalian internal penyelenggaraan pemerintahan	ASN Kecamatan Tapin Utara		0,00	KECAMATAN TAPIN UTARA
7.01.01.2.01.0002		Koordinasi dan Penyusunan Dokumen RKA-SKPD					1 Dokumen	1 Dokumen	1.500.000,00	1.855.500,00	1.855.500,00	355.500,00	Kab. Tapin, Semua Kecamatan, Semua Kel/Desa Kab. Tapin, Tapin Utara, Semua Kel/Desa	PENDAPATAN PAD	Meningkatkan Sumber Daya Manusia Yang Berkualitas Dan Berdaya Saing	Peningkatan sistem pengawasan dan pengendalian internal penyelenggaraan pemerintahan			0,00	KECAMATAN TAPIN UTARA
7.01.01.2.01.0003		Koordinasi dan Penyusunan Dokumen Perubahan RKA-SKPD					1 Dokumen	1 Dokumen	1.500.000,00	1.855.500,00	0,00	-1.500.000,00	Kab. Tapin, Semua Kecamatan, Semua Kel/Desa Kab. Tapin, Tapin Utara, Semua Kel/Desa	PENDAPATAN PAD	Meningkatkan Sumber Daya Manusia Yang Berkualitas Dan Berdaya Saing	Peningkatan sistem pengawasan dan pengendalian internal penyelenggaraan pemerintahan			0,00	KECAMATAN TAPIN UTARA
7		<b>NON URUSAN</b>							<b>7.873.576.158,00</b>	<b>7.183.254.210,00</b>	<b>7.964.168.632,00</b>	<b>90.592.474,00</b>							<b>0,00</b>	
7.01		<b>URUSAN PEMERINTAHAN BIDANG XX</b>							<b>7.873.576.158,00</b>	<b>7.183.254.210,00</b>	<b>7.964.168.632,00</b>	<b>90.592.474,00</b>							<b>0,00</b>	
7.01.01.2.01.0003		Koordinasi dan Penyusunan Dokumen Perubahan RKA-SKPD																		
7		<b>UNSUR KEWILAYAHAN</b>							<b>7.873.576.158,00</b>	<b>7.183.254.210,00</b>	<b>7.964.168.632,00</b>	<b>90.592.474,00</b>							<b>0,00</b>	
7.01		<b>KECAMATAN</b>							<b>7.873.576.158,00</b>	<b>7.183.254.210,00</b>	<b>7.964.168.632,00</b>	<b>90.592.474,00</b>							<b>0,00</b>	
7.01.01.2.01.0004		Koordinasi dan Penyusunan DPA-SKPD					1 Dokumen	1 Dokumen	1.500.000,00	1.855.500,00	0,00	-1.500.000,00	Kab. Tapin, Semua Kecamatan, Semua Kel/Desa Kab. Tapin, Tapin Utara, Semua Kel/Desa	PENDAPATAN PAD	Meningkatkan Sumber Daya Manusia Yang Berkualitas Dan Berdaya Saing	Peningkatan sistem pengawasan dan pengendalian internal penyelenggaraan pemerintahan			0,00	KECAMATAN TAPIN UTARA
7		<b>NON URUSAN</b>							<b>7.873.576.158,00</b>	<b>7.183.254.210,00</b>	<b>7.964.168.632,00</b>	<b>90.592.474,00</b>							<b>0,00</b>	
7.01		<b>URUSAN PEMERINTAHAN BIDANG XX</b>							<b>7.873.576.158,00</b>	<b>7.183.254.210,00</b>	<b>7.964.168.632,00</b>	<b>90.592.474,00</b>							<b>0,00</b>	
7.01.01.2.01.0004		Koordinasi dan Penyusunan DPA-SKPD																		
7		<b>UNSUR KEWILAYAHAN</b>							<b>7.873.576.158,00</b>	<b>7.183.254.210,00</b>	<b>7.964.168.632,00</b>	<b>90.592.474,00</b>							<b>0,00</b>	
7.01		<b>KECAMATAN</b>							<b>7.873.576.158,00</b>	<b>7.183.254.210,00</b>	<b>7.964.168.632,00</b>	<b>90.592.474,00</b>							<b>0,00</b>	
7.01.01.2.01.0005		Koordinasi dan Penyusunan Perubahan DPA- SKPD					1 Dokumen	1 Dokumen	1.500.000,00	1.855.500,00	1.855.500,00	355.500,00	Kab. Tapin, Semua Kecamatan, Semua Kel/Desa Kab. Tapin, Tapin Utara, Semua Kel/Desa	PENDAPATAN PAD	Meningkatkan Sumber Daya Manusia Yang Berkualitas Dan Berdaya Saing	Peningkatan sistem pengawasan dan pengendalian internal penyelenggaraan pemerintahan			0,00	KECAMATAN TAPIN UTARA
7.01.01.2.01.0006		Koordinasi dan Penyusunan Laporan Capaian Kinerja dan Ikhtisar Realisasi Kinerja SKPD					1 Laporan	10 Laporan	20.303.980,00	16.740.000,00	0,00	-20.303.980,00	Kab. Tapin, Semua Kecamatan, Semua Kel/Desa Kab. Tapin, Tapin Utara, Semua Kel/Desa	PENDAPATAN PAD	Meningkatkan Sumber Daya Manusia Yang Berkualitas Dan Berdaya Saing	Peningkatan sistem pengawasan dan pengendalian internal penyelenggaraan pemerintahan			0,00	KECAMATAN TAPIN UTARA
7		<b>NON URUSAN</b>							<b>7.873.576.158,00</b>	<b>7.183.254.210,00</b>	<b>7.964.168.632,00</b>	<b>90.592.474,00</b>							<b>0,00</b>	
7.01		<b>URUSAN PEMERINTAHAN BIDANG XX</b>							<b>7.873.576.158,00</b>	<b>7.183.254.210,00</b>	<b>7.964.168.632,00</b>	<b>90.592.474,00</b>							<b>0,00</b>	
7.01.01.2.01.0006		Koordinasi dan Penyusunan Laporan Capaian Kinerja dan Ikhtisar Realisasi Kinerja SKPD																		



NO	KODE	URUSAN / BIDANG URUSAN / PROGRAM / KEGIATAN / SUB KEGIATAN	INDIKATOR PROGRAM / KEGIATAN / SUB KEGIATAN	TARGET AKHIR PERIODE RENSTRA OPD	REALISASI CAPAIAN RENJA OPD TAHUN 2022	PRAKIRAAN CAPAIAN TARGET RENJA OPD TAHUN 2023	CAPAIAN KINERJA DAN KERANGKA PENDANAAN										KELOMPOK SASARAN	PRAKIRAAN MAJU RENCANA TAHUN 2025		PERANGKAT DAERAH PENANGGUNG JAWAB	
							TARGET 2024		PAGU INDIKATIF (Rp)			Bertambah/Berkurang (10-12)	LOKASI	SUMBER DANA	PRIORITAS			TARGET	PAGU INDIKATIF (Rp)		
							SEBELUM	SESUDAH	RKPD 2024	APBD 2024	RKPD PERUBAHAN 2024				NASIONAL	DAERAH					
1	2	3	4	5	6	7	8	9	10	11	12	13	14	15	16	17	18	19	20	21	
7		UNSUR KEWILAYAHAN							7.873.576.158,00	7.183.254.210,00	7.964.168.632,00	90.592.474,00							0,00		
7.01		KECAMATAN							7.873.576.158,00	7.183.254.210,00	7.964.168.632,00	90.592.474,00							0,00		
7.01.01.2.02		Administrasi Keuangan Perangkat Daerah	Persentase aset daerah yang tercatat sesuai dengan realisasi fisik dan keuangan Persentase laporan keuangan yang disampaikan tepat waktu dan sesuai Standar Akuntansi Pemerintahan (SAP) Persentase Surat Pertanggungjawaban yang sesuai dengan standar penatausahaan keuangan				-	100 %	5.068.394.178,00	5.019.755.143,00	5.261.313.665,00	192.919.487,00			Memperkuat Stabilitas Polhukhankam Dan Transformasi Pelayanan Publik	Peningkatan sistem pengawasan dan pengendalian internal penyelenggaraan pemerintahan	ASN Kecamatan Tapin Utara		0,00	KECAMATAN TAPIN UTARA	
7.01.01.2.02.0001		Penyediaan Gaji dan Tunjangan ASN																		0,00	KECAMATAN TAPIN UTARA
			Jumlah Orang yang Menerima Gaji dan Tunjangan ASN				1 Orang/bulan	43 Orang/bulan	5.064.494.178,00	5.016.155.143,00	0,00	-5.064.494.178,00	Kab. Tapin, Semua Kecamatan, Semua Kel/Desa Kab. Tapin, Tapin Utara, Semua Kel/Desa	PENDAPATAN ASLI DAERAH (PAD)	Memperkuat Stabilitas Polhukhankam Dan Transformasi Pelayanan Publik	Peningkatan sistem pengawasan dan pengendalian internal penyelenggaraan pemerintahan			0,00	KECAMATAN TAPIN UTARA	
7		NON URUSAN							7.873.576.158,00	7.183.254.210,00	7.964.168.632,00	90.592.474,00								0,00	
7.01		URUSAN PEMERINTAHAN BIDANG XX							7.873.576.158,00	7.183.254.210,00	7.964.168.632,00	90.592.474,00								0,00	
7.01.01.2.02.0001		Penyediaan Gaji dan Tunjangan ASN																		0,00	
7		UNSUR KEWILAYAHAN							7.873.576.158,00	7.183.254.210,00	7.964.168.632,00	90.592.474,00								0,00	
7.01		KECAMATAN							7.873.576.158,00	7.183.254.210,00	7.964.168.632,00	90.592.474,00								0,00	
7.01.01.2.02.0003		Pelaksanaan Penatausahaan dan Pengujian/Verifikasi Keuangan SKPD																		0,00	KECAMATAN TAPIN UTARA
			Jumlah Dokumen Penatausahaan dan Pengujian/Verifikasi Keuangan SKPD				1 Dokumen	1 Dokumen	1.300.000,00	0,00	0,00	-1.300.000,00	Kab. Tapin, Semua Kecamatan, Semua Kel/Desa Kab. Tapin, Tapin Utara, Semua Kel/Desa	PENDAPATAN ASLI DAERAH (PAD)	Memperkuat Stabilitas Polhukhankam Dan Transformasi Pelayanan Publik	Peningkatan sistem pengawasan dan pengendalian internal penyelenggaraan pemerintahan			0,00	KECAMATAN TAPIN UTARA	
7.01.01.2.02.0005		Koordinasi dan Penyusunan Laporan Keuangan Akhir Tahun SKPD																		0,00	KECAMATAN TAPIN UTARA
			Jumlah Laporan Keuangan Akhir Tahun SKPD dan Laporan Hasil Koordinasi Penyusunan Laporan Keuangan Akhir Tahun SKPD				1 Laporan	1 Laporan	1.300.000,00	1.800.000,00	1.800.000,00	500.000,00	Kab. Tapin, Semua Kecamatan, Semua Kel/Desa Kab. Tapin, Tapin Utara, Semua Kel/Desa	PENDAPATAN ASLI DAERAH (PAD)	Memperkuat Stabilitas Polhukhankam Dan Transformasi Pelayanan Publik	Peningkatan sistem pengawasan dan pengendalian internal penyelenggaraan pemerintahan			0,00	KECAMATAN TAPIN UTARA	
7.01.01.2.02.0007		Koordinasi dan Penyusunan Laporan Keuangan Bulanan/ Triwulanan/ Semesteran SKPD																		0,00	KECAMATAN TAPIN UTARA
			Jumlah Laporan Keuangan Bulanan/ Triwulanan/ Semesteran SKPD dan Laporan Koordinasi Penyusunan Laporan Keuangan Bulanan/Triwulanan/Semesteran SKPD				1 Laporan	1 Laporan	1.300.000,00	1.800.000,00	1.800.000,00	500.000,00	Kab. Tapin, Semua Kecamatan, Semua Kel/Desa Kab. Tapin, Tapin Utara, Semua Kel/Desa	PENDAPATAN ASLI DAERAH (PAD)	Memperkuat Stabilitas Polhukhankam Dan Transformasi Pelayanan Publik	Peningkatan sistem pengawasan dan pengendalian internal penyelenggaraan pemerintahan			0,00	KECAMATAN TAPIN UTARA	
7.01.01.2.03		Administrasi Barang Milik Daerah pada Perangkat Daerah	Persentase Barang Milik Daerah (BMD) dalam kondisi baik				-	80 %	3.000.000,00	1.500.000,00	1.500.000,00	-1.500.000,00			Memperkuat Stabilitas Polhukhankam Dan Transformasi Pelayanan Publik	Peningkatan sistem pengawasan dan pengendalian internal penyelenggaraan pemerintahan	ASN Kecamatan Tapin Utara		0,00	KECAMATAN TAPIN UTARA	
7.01.01.2.03.0001		Penyusunan Perencanaan Kebutuhan Barang Milik Daerah SKPD																		0,00	KECAMATAN TAPIN UTARA
			Jumlah Rencana Kebutuhan Barang Milik Daerah SKPD				1 Dokumen	1 Dokumen	1.500.000,00	0,00	0,00	-1.500.000,00	Kab. Tapin, Semua Kecamatan, Semua Kel/Desa Kab. Tapin, Tapin Utara, Semua Kel/Desa	PENDAPATAN ASLI DAERAH (PAD)	Memperkuat Stabilitas Polhukhankam Dan Transformasi Pelayanan Publik	Peningkatan sistem pengawasan dan pengendalian internal penyelenggaraan pemerintahan			0,00	KECAMATAN TAPIN UTARA	
7.01.01.2.03.0005		Rekonsiliasi dan Penyusunan Laporan Barang Milik Daerah pada SKPD																		0,00	KECAMATAN TAPIN UTARA
			Jumlah Laporan Rekonsiliasi dan Penyusunan Laporan Barang Milik Daerah pada SKPD				1 Laporan	1 Laporan	1.500.000,00	1.500.000,00	0,00	-1.500.000,00	Kab. Tapin, Semua Kecamatan, Semua Kel/Desa Kab. Tapin, Tapin Utara, Semua Kel/Desa	PENDAPATAN ASLI DAERAH (PAD)	Memperkuat Stabilitas Polhukhankam Dan Transformasi Pelayanan Publik	Peningkatan sistem pengawasan dan pengendalian internal penyelenggaraan pemerintahan			0,00	KECAMATAN TAPIN UTARA	
7		NON URUSAN							7.873.576.158,00	7.183.254.210,00	7.964.168.632,00	90.592.474,00								0,00	
7.01		URUSAN PEMERINTAHAN BIDANG XX							7.873.576.158,00	7.183.254.210,00	7.964.168.632,00	90.592.474,00								0,00	
7.01.01.2.03.0005		Rekonsiliasi dan Penyusunan Laporan Barang Milik Daerah pada SKPD																		0,00	
7		UNSUR KEWILAYAHAN							7.873.576.158,00	7.183.254.210,00	7.964.168.632,00	90.592.474,00								0,00	
7.01		KECAMATAN							7.873.576.158,00	7.183.254.210,00	7.964.168.632,00	90.592.474,00								0,00	
7.01.01.2.06		Administrasi Umum Perangkat Daerah	Persentase ASN Perangkat Daerah yang mendapatkan pelayanan administrasi Kepegawaian dengan baik Persentase kelulusan ASN Perangkat Daerah yang mengikuti Peningkatan kapasitas				-	100 % 2 %	828.700.000,00	467.032.300,00	718.247.100,00	-110.452.900,00			Memperkuat Stabilitas Polhukhankam Dan Transformasi Pelayanan Publik	Peningkatan sistem pengawasan dan pengendalian internal penyelenggaraan pemerintahan	ASN Kecamatan Tapin Utara		0,00	KECAMATAN TAPIN UTARA	
7.01.01.2.06.0001		Penyediaan Komponen Instalasi Listrik/Penerangan Bangunan Kantor																		0,00	KECAMATAN TAPIN UTARA
			Jumlah Paket Komponen Instalasi Listrik/Penerangan Bangunan Kantor yang Disediakan				1 Paket	12 Paket	5.000.000,00	4.990.700,00	14.905.500,00	9.905.500,00	Kab. Tapin, Semua Kecamatan, Semua Kel/Desa Kab. Tapin, Tapin Utara, Semua Kel/Desa	PENDAPATAN ASLI DAERAH (PAD)	Memperkuat Stabilitas Polhukhankam Dan Transformasi Pelayanan Publik	Peningkatan sistem pengawasan dan pengendalian internal penyelenggaraan pemerintahan			0,00	KECAMATAN TAPIN UTARA	
7.01.01.2.06.0002		Penyediaan Peralatan dan Perlengkapan Kantor																		0,00	KECAMATAN TAPIN UTARA

NO	KODE	URUSAN / BIDANG URUSAN / PROGRAM / KEGIATAN / SUB KEGIATAN	INDIKATOR PROGRAM / KEGIATAN / SUB KEGIATAN	TARGET AKHIR PERIODE RENSTRA OPD	REALISASI CAPAIAN RENJA OPD TAHUN 2022	PRAKIRAAN CAPAIAN TARGET RENJA OPD TAHUN 2023	CAPAIAN KINERJA DAN KERANGKA PENDANAAN										KELOMPOK SASARAN	PRAKIRAAN MAJU RENCANA TAHUN 2025		PERANGKAT DAERAH PENANGGUNG JAWAB
							TARGET 2024		PAGU INDIKATIF (Rp)			Bertambah/Berkurang (10-12)	LOKASI	SUMBER DANA	PRIORITAS			TARGET	PAGU INDIKATIF (Rp)	
							SEBELUM	SESUDAH	RKPD 2024	APBD 2024	RKPD PERUBAHAN 2024				NASIONAL	DAERAH				
1	2	3	4	5	6	7	8	9	10	11	12	13	14	15	16	17	18	19	20	21
			Jumlah Paket Peralatan dan Perlengkapan Kantor yang Disediakan				1 Paket	12 Paket	40.200.000,00	42.552.700,00	42.552.700,00	2.352.700,00	Kab. Tapin, Semua Kecamatan, Semua Kel/Desa Kab. Tapin, Semua Kecamatan, Kupang Kab. Tapin, Semua Kecamatan, Rantau Kanan Kab. Tapin, Tapin Utara, Semua Kel/Desa	PENDAPATAN ASLI DAERAH (PAD)	Memperkuat Stabilitas Polhukhankam Dan Transformasi Pelayanan Publik	Peningkatan sistem pengawasan dan pengendalian internal penyelenggaraan pemerintahan			0,00	KECAMATAN TAPIN UTARA
	7.01.01.2.06.0004	Penyediaan Bahan Logistik Kantor																		
			Jumlah Paket Bahan Logistik Kantor yang Disediakan				1 Paket	12 Paket	50.000.000,00	52.316.400,00	52.316.400,00	2.316.400,00	Kab. Tapin, Semua Kecamatan, Semua Kel/Desa Kab. Tapin, Tapin Utara, Semua Kel/Desa	PENDAPATAN ASLI DAERAH (PAD)	Memperkuat Stabilitas Polhukhankam Dan Transformasi Pelayanan Publik	Peningkatan sistem pengawasan dan pengendalian internal penyelenggaraan pemerintahan			0,00	KECAMATAN TAPIN UTARA
	7.01.01.2.06.0005	Penyediaan Barang Cetak dan Penggandaan																		
			Jumlah Paket Barang Cetak dan Penggandaan yang Disediakan				1 Paket	12 Paket	12.000.000,00	12.895.400,00	0,00	-12.000.000,00	Kab. Tapin, Semua Kecamatan, Semua Kel/Desa Kab. Tapin, Tapin Utara, Semua Kel/Desa	PENDAPATAN ASLI DAERAH (PAD)	Memperkuat Stabilitas Polhukhankam Dan Transformasi Pelayanan Publik	Peningkatan sistem pengawasan dan pengendalian internal penyelenggaraan pemerintahan			0,00	KECAMATAN TAPIN UTARA
	7	NON URUSAN							7.873.576.158,00	7.183.254.210,00	7.964.168.632,00	90.592.474,00								0,00
	7.01	URUSAN PEMERINTAHAN BIDANG XX							7.873.576.158,00	7.183.254.210,00	7.964.168.632,00	90.592.474,00								0,00
	7.01.01.2.06.0005	Penyediaan Barang Cetak dan Penggandaan																		
	7	UNSUR KEWILAYAHAN							7.873.576.158,00	7.183.254.210,00	7.964.168.632,00	90.592.474,00								0,00
	7.01	KECAMATAN							7.873.576.158,00	7.183.254.210,00	7.964.168.632,00	90.592.474,00								0,00
	7.01.01.2.06.0007	Penyediaan Bahan/Material																		
			Jumlah Paket Bahan/Material yang Disediakan				1 Paket	12 Paket	6.500.000,00	6.650.500,00	6.650.500,00	150.500,00	Kab. Tapin, Tapin Utara, Semua Kel/Desa	PENDAPATAN ASLI DAERAH (PAD)	Memperkuat Stabilitas Polhukhankam Dan Transformasi Pelayanan Publik	Peningkatan sistem pengawasan dan pengendalian internal penyelenggaraan pemerintahan			0,00	KECAMATAN TAPIN UTARA
	7.01.01.2.06.0008	Fasilitasi Kunjungan Tamu																		
			Jumlah Laporan Fasilitasi Kunjungan Tamu				1 Laporan	12 Laporan	5.000.000,00	2.400.000,00	0,00	-5.000.000,00	Kab. Tapin, Semua Kecamatan, Semua Kel/Desa Kab. Tapin, Tapin Utara, Semua Kel/Desa	PENDAPATAN ASLI DAERAH (PAD)	Memperkuat Stabilitas Polhukhankam Dan Transformasi Pelayanan Publik	Peningkatan sistem pengawasan dan pengendalian internal penyelenggaraan pemerintahan			0,00	KECAMATAN TAPIN UTARA
	7	NON URUSAN							7.873.576.158,00	7.183.254.210,00	7.964.168.632,00	90.592.474,00								0,00
	7.01	URUSAN PEMERINTAHAN BIDANG XX							7.873.576.158,00	7.183.254.210,00	7.964.168.632,00	90.592.474,00								0,00
	7.01.01.2.06.0008	Fasilitasi Kunjungan Tamu																		
	7	UNSUR KEWILAYAHAN							7.873.576.158,00	7.183.254.210,00	7.964.168.632,00	90.592.474,00								0,00
	7.01	KECAMATAN							7.873.576.158,00	7.183.254.210,00	7.964.168.632,00	90.592.474,00								0,00
	7.01.01.2.06.0009	Penyelenggaraan Rapat Koordinasi dan Konsultasi SKPD																		
			Jumlah Laporan Penyelenggaraan Rapat Koordinasi dan Konsultasi SKPD				1 Laporan	12 Laporan	710.000.000,00	345.226.600,00	586.526.600,00	-123.473.400,00	Kab. Tapin, Semua Kecamatan, Semua Kel/Desa Kab. Tapin, Semua Kecamatan, Kupang Kab. Tapin, Semua Kecamatan, Rantau Kanan Kab. Tapin, Semua Kecamatan, Rantau Kiwa Kab. Tapin, Tapin Utara, Semua Kel/Desa	PENDAPATAN ASLI DAERAH (PAD)	Memperkuat Stabilitas Polhukhankam Dan Transformasi Pelayanan Publik	Peningkatan sistem pengawasan dan pengendalian internal penyelenggaraan pemerintahan			0,00	KECAMATAN TAPIN UTARA
	7.01.01.2.07	Pengadaan Barang Milik Daerah Penunjang Urusan Pemerintah Daerah	Persentase Barang Milik Daerah (BMD) dalam kondisi baik				-	80 %	488.678.000,00	198.473.300,00	198.473.300,00	-290.204.700,00			Memperkuat Stabilitas Polhukhankam Dan Transformasi Pelayanan Publik	Peningkatan sistem pengawasan dan pengendalian internal penyelenggaraan pemerintahan	ASN Kecamatan Tapin Utara		0,00	KECAMATAN TAPIN UTARA
	7.01.01.2.07.0006	Pengadaan Peralatan dan Mesin Lainnya																		
			Jumlah Unit Peralatan dan Mesin Lainnya yang Disediakan				1 Unit	14 Unit	302.678.000,00	136.707.900,00	136.707.900,00	-165.970.100,00	Kab. Tapin, Semua Kecamatan, Semua Kel/Desa Kab. Tapin, Tapin Utara, Semua Kel/Desa	PENDAPATAN ASLI DAERAH (PAD)	Memperkuat Stabilitas Polhukhankam Dan Transformasi Pelayanan Publik	Peningkatan sistem pengawasan dan pengendalian internal penyelenggaraan pemerintahan			0,00	KECAMATAN TAPIN UTARA
	7.01.01.2.07.0009	Pengadaan Gedung Kantor atau Bangunan Lainnya																		
			Jumlah Unit Gedung Kantor atau Bangunan Lainnya yang Disediakan				1 Unit	1 Unit	3.000.000,00	0,00	0,00	-3.000.000,00	Kab. Tapin, Semua Kecamatan, Semua Kel/Desa	PENDAPATAN ASLI DAERAH (PAD)	Memperkuat Stabilitas Polhukhankam Dan Transformasi Pelayanan Publik	Peningkatan sistem pengawasan dan pengendalian internal penyelenggaraan pemerintahan			0,00	KECAMATAN TAPIN UTARA
	7	NON URUSAN							7.873.576.158,00	7.183.254.210,00	7.964.168.632,00	90.592.474,00								0,00
	7.01	URUSAN PEMERINTAHAN BIDANG XX							7.873.576.158,00	7.183.254.210,00	7.964.168.632,00	90.592.474,00								0,00
	7.01.01.2.07.0009	Pengadaan Gedung Kantor atau Bangunan Lainnya																		
	7	UNSUR KEWILAYAHAN							7.873.576.158,00	7.183.254.210,00	7.964.168.632,00	90.592.474,00								0,00
	7.01	KECAMATAN							7.873.576.158,00	7.183.254.210,00	7.964.168.632,00	90.592.474,00								0,00



NO	KODE	URUSAN / BIDANG URUSAN / PROGRAM / KEGIATAN / SUB KEGIATAN	INDIKATOR PROGRAM / KEGIATAN / SUB KEGIATAN	TARGET AKHIR PERIODE RENSTRA OPD	REALISASI CAPAIAN RENJA OPD TAHUN 2022	PRAKIRAAN CAPAIAN TARGET RENJA OPD TAHUN 2023	CAPAIAN KINERJA DAN KERANGKA PENDANAAN										KELOMPOK SASARAN	PRAKIRAAN MAJU RENCANA TAHUN 2025		PERANGKAT DAERAH PENANGGUNG JAWAB	
							TARGET 2024		PAGU INDIKATIF (Rp)			Bertambah/Berkurang (10-12)	LOKASI	SUMBER DANA	PRIORITAS			TARGET	PAGU INDIKATIF (Rp)		
							SEBELUM	SESUDAH	RKPD 2024	APBD 2024	RKPD PERUBAHAN 2024				NASIONAL	DAERAH					
1	2	3	4	5	6	7	8	9	10	11	12	13	14	15	16	17	18	19	20	21	
	7.01.01.2.07.0010	Pengadaan Sarana dan Prasarana Gedung Kantor atau Bangunan Lainnya																			
			Jumlah Unit Sarana dan Prasarana Gedung Kantor atau Bangunan Lainnya yang Disediakan				1 Unit	39 Unit	180.000.000,00	61.765.400,00	0,00	-180.000.000,00	Kab. Tapin, Semua Kecamatan, Semua Kel/Desa Kab. Tapin, Tapin Utara, Semua Kel/Desa	PENDAPATAN ASLI DAERAH (PAD)	Memperkuat Stabilitas Polhukhankam Dan Transformasi Pelayanan Publik	Peningkatan sistem pengawasan dan pengendalian internal penyelenggaraan pemerintahan			0,00	KECAMATAN TAPIN UTARA	
	7	NON URUSAN							7.873.576.158,00	7.183.254.210,00	7.964.168.632,00	90.592.474,00							0,00		
	7.01	URUSAN PEMERINTAHAN BIDANG XX							7.873.576.158,00	7.183.254.210,00	7.964.168.632,00	90.592.474,00							0,00		
	7.01.01.2.07.0010	Pengadaan Sarana dan Prasarana Gedung Kantor atau Bangunan Lainnya																			
	7	UNSUR KEWILAYAHAN							7.873.576.158,00	7.183.254.210,00	7.964.168.632,00	90.592.474,00							0,00		
	7.01	KECAMATAN							7.873.576.158,00	7.183.254.210,00	7.964.168.632,00	90.592.474,00							0,00		
	7.01.01.2.07.0011	Pengadaan Sarana dan Prasarana Pendukung Gedung Kantor atau Bangunan Lainnya																			
			Jumlah Unit Sarana dan Prasarana Pendukung Gedung Kantor atau Bangunan Lainnya yang Disediakan				1 Unit	1 Unit	3.000.000,00	0,00	0,00	-3.000.000,00	Kab. Tapin, Semua Kecamatan, Semua Kel/Desa	PENDAPATAN ASLI DAERAH (PAD)	Memperkuat Stabilitas Polhukhankam Dan Transformasi Pelayanan Publik	Peningkatan sistem pengawasan dan pengendalian internal penyelenggaraan pemerintahan			0,00	KECAMATAN TAPIN UTARA	
	7.01.01.2.08	Penyediaan Jasa Penunjang Urusan Pemerintahan Daerah	Persentase ASN Perangkat Daerah yang mendapatkan pelayanan administrasi Kepegawaian dengan baik				-	100 %	125.000.000,00	249.271.400,00	249.271.400,00	124.271.400,00			Memperkuat Stabilitas Polhukhankam Dan Transformasi Pelayanan Publik	Peningkatan sistem pengawasan dan pengendalian internal penyelenggaraan pemerintahan	ASN Kecamatan Tapin Utara		0,00	KECAMATAN TAPIN UTARA	
	7.01.01.2.08.0001	Penyediaan Jasa Surat Menyurat																			
			Jumlah Laporan Penyediaan Jasa Surat Menyurat				1 Laporan	12 Laporan	5.000.000,00	4.710.000,00	4.710.000,00	-290.000,00	Kab. Tapin, Semua Kecamatan, Semua Kel/Desa Kab. Tapin, Semua Kecamatan, Semua Kel/Desa Kab. Tapin, Tapin Utara, Semua Kel/Desa	PENDAPATAN ASLI DAERAH (PAD)	Memperkuat Stabilitas Polhukhankam Dan Transformasi Pelayanan Publik	Peningkatan sistem pengawasan dan pengendalian internal penyelenggaraan pemerintahan			0,00	KECAMATAN TAPIN UTARA	
	7.01.01.2.08.0002	Penyediaan Jasa Komunikasi, Sumber Daya Air dan Listrik																			
			Jumlah Laporan Penyediaan Jasa Komunikasi, Sumber Daya Air dan Listrik yang Disediakan				1 Laporan	12 Laporan	35.000.000,00	66.901.000,00	66.901.000,00	31.901.000,00	Kab. Tapin, Semua Kecamatan, Semua Kel/Desa Kab. Tapin, Semua Kecamatan, Semua Kel/Desa Kab. Tapin, Tapin Utara, Semua Kel/Desa	PENDAPATAN ASLI DAERAH (PAD)	Memperkuat Stabilitas Polhukhankam Dan Transformasi Pelayanan Publik	Peningkatan sistem pengawasan dan pengendalian internal penyelenggaraan pemerintahan			0,00	KECAMATAN TAPIN UTARA	
	7.01.01.2.08.0004	Penyediaan Jasa Pelayanan Umum Kantor																			
			Jumlah Laporan Penyediaan Jasa Pelayanan Umum Kantor yang Disediakan				1 Laporan	12 Laporan	85.000.000,00	177.660.400,00	177.660.400,00	92.660.400,00	Kab. Tapin, Semua Kecamatan, Semua Kel/Desa Kab. Tapin, Tapin Utara, Semua Kel/Desa	PENDAPATAN ASLI DAERAH (PAD)	Memperkuat Stabilitas Polhukhankam Dan Transformasi Pelayanan Publik	Peningkatan sistem pengawasan dan pengendalian internal penyelenggaraan pemerintahan			0,00	KECAMATAN TAPIN UTARA	
	7.01.01.2.09	Pemeliharaan Barang Milik Daerah Penunjang Urusan Pemerintahan Daerah	Persentase Barang Milik Daerah (BMD) dalam kondisi baik				-	80 %	585.000.000,00	371.291.067,00	769.707.067,00	184.707.067,00			Memperkuat Stabilitas Polhukhankam Dan Transformasi Pelayanan Publik	Peningkatan sistem pengawasan dan pengendalian internal penyelenggaraan pemerintahan	ASN Kecamatan Tapin Utara		0,00	KECAMATAN TAPIN UTARA	
	7.01.01.2.09.0001	Penyediaan Jasa Pemeliharaan, Biaya Pemeliharaan, dan Pajak Kendaraan Perorangan Dinas atau Kendaraan Dinas Jabatan																			
			Jumlah Kendaraan Perorangan Dinas atau Kendaraan Dinas Jabatan yang Dipelihara dan Dibayarkan Pajaknya				1 Unit	1 Unit	40.000.000,00	58.253.660,00	0,00	-40.000.000,00	Kab. Tapin, Semua Kecamatan, Semua Kel/Desa Kab. Tapin, Semua Kecamatan, Semua Kel/Desa Kab. Tapin, Tapin Utara, Semua Kel/Desa	PENDAPATAN ASLI DAERAH (PAD)	Memperkuat Stabilitas Polhukhankam Dan Transformasi Pelayanan Publik	Peningkatan sistem pengawasan dan pengendalian internal penyelenggaraan pemerintahan			0,00	KECAMATAN TAPIN UTARA	
	7	NON URUSAN							7.873.576.158,00	7.183.254.210,00	7.964.168.632,00	90.592.474,00							0,00		
	7.01	URUSAN PEMERINTAHAN BIDANG XX							7.873.576.158,00	7.183.254.210,00	7.964.168.632,00	90.592.474,00							0,00		
	7.01.01.2.09.0001	Penyediaan Jasa Pemeliharaan, Biaya Pemeliharaan, dan Pajak Kendaraan Perorangan Dinas atau Kendaraan Dinas Jabatan																			
	7	UNSUR KEWILAYAHAN							7.873.576.158,00	7.183.254.210,00	7.964.168.632,00	90.592.474,00							0,00		
	7.01	KECAMATAN							7.873.576.158,00	7.183.254.210,00	7.964.168.632,00	90.592.474,00							0,00		
	7.01.01.2.09.0006	Pemeliharaan Peralatan dan Mesin Lainnya																			
			Jumlah Peralatan dan Mesin Lainnya yang Dipelihara				1 Unit	22 Unit	10.000.000,00	8.117.407,00	8.117.407,00	-1.882.593,00	Kab. Tapin, Semua Kecamatan, Semua Kel/Desa Kab. Tapin, Semua Kecamatan, Semua Kel/Desa Kab. Tapin, Tapin Utara, Semua Kel/Desa	PENDAPATAN ASLI DAERAH (PAD)	Memperkuat Stabilitas Polhukhankam Dan Transformasi Pelayanan Publik	Peningkatan sistem pengawasan dan pengendalian internal penyelenggaraan pemerintahan			0,00	KECAMATAN TAPIN UTARA	
	7.01.01.2.09.0009	Pemeliharaan/Rehabilitasi Gedung Kantor dan Bangunan Lainnya																			
			Jumlah Gedung Kantor dan Bangunan Lainnya yang Dipelihara/Direhabilitasi				1 Unit	4 Unit	535.000.000,00	304.920.000,00	0,00	-535.000.000,00	Kab. Tapin, Semua Kecamatan, Semua Kel/Desa Kab. Tapin, Semua Kecamatan, Rantau Kanan Kab. Tapin, Tapin Utara, Semua Kel/Desa	PENDAPATAN ASLI DAERAH (PAD)	Memperkuat Stabilitas Polhukhankam Dan Transformasi Pelayanan Publik	Peningkatan sistem pengawasan dan pengendalian internal penyelenggaraan pemerintahan			0,00	KECAMATAN TAPIN UTARA	
	7	NON URUSAN							7.873.576.158,00	7.183.254.210,00	7.964.168.632,00	90.592.474,00							0,00		
	7.01	URUSAN PEMERINTAHAN BIDANG XX							7.873.576.158,00	7.183.254.210,00	7.964.168.632,00	90.592.474,00							0,00		
	7.01.01.2.09.0009	Pemeliharaan/Rehabilitasi Gedung Kantor dan Bangunan Lainnya																			

NO	KODE	URUSAN / BIDANG URUSAN / PROGRAM / KEGIATAN / SUB KEGIATAN	INDIKATOR PROGRAM / KEGIATAN / SUB KEGIATAN	TARGET AKHIR PERIODE RENSTRA OPD	REALISASI CAPAIAN RENJA OPD TAHUN 2022	PRAKIRAAN CAPAIAN TARGET RENJA OPD TAHUN 2023	CAPAIAN KINERJA DAN KERANGKA PENDANAAN										KELOMPOK SASARAN	PRAKIRAAN MAJU RENCANA TAHUN 2025		PERANGKAT DAERAH PENANGGUNG JAWAB	
							TARGET 2024		PAGU INDIKATIF (Rp)			Bertambah/Berkurang (10-12)	LOKASI	SUMBER DANA	PRIORITAS			TARGET	PAGU INDIKATIF (Rp)		
							SEBELUM	SESUDAH	RKPD 2024	APBD 2024	RKPD PERUBAHAN 2024				NASIONAL	DAERAH					
1	2	3	4	5	6	7	8	9	10	11	12	13	14	15	16	17	18	19	20	21	
7		UNSUR KEWILAYAHAN							7.873.576.158,00	7.183.254.210,00	7.964.168.632,00	90.592.474,00								0,00	
7.01		KECAMATAN							7.873.576.158,00	7.183.254.210,00	7.964.168.632,00	90.592.474,00								0,00	
1.	7.01.02	PROGRAM PENYELENGGARAAN PEMERINTAHAN DAN PELAYANAN PUBLIK	Persentase desa dengan administrasi kependudukan yang baik				-	100 %	40.000.000,00	40.000.000,00	40.000.000,00	-40.000.000,00								0,00	
	7.01.02.2.02	Penyelenggaraan Urusan Pemerintahan yang Tidak Dilaksanakan oleh Unit Kerja Perangkat Daerah yang Ada di Kecamatan	Persentase desa yang tertib melakukan laporan mutasi kependudukan yang tepat waktu Persentase pengaduan masyarakat yang ditangani				-	100 %	40.000.000,00	40.000.000,00	40.000.000,00	0,00			Memperkuat Stabilitas Polhukhankam Dan Transformasi Pelayanan Publik	Optimalisasi perlindungan sosial dan pemberdayaan masyarakat	Masyarakat dan ASN Kecamatan Tapin Utara			0,00	KECAMATAN TAPIN UTARA
	7.01.02.2.02.0003	Peningkatan Efektivitas Pelaksanaan Pelayanan kepada Masyarakat di Wilayah Kecamatan																			
			Jumlah Laporan Peningkatan Efektivitas Pelaksanaan Pelayanan kepada Masyarakat di Wilayah Kecamatan				1 Laporan	12 Laporan	40.000.000,00	40.000.000,00	40.000.000,00	0,00	Kab. Tapin, Semua Kecamatan, Semua Kel/Desa	PENDAPATAN ASLI DAERAH (PAD)	Memperkuat Stabilitas Polhukhankam Dan Transformasi Pelayanan Publik	Optimalisasi perlindungan sosial dan pemberdayaan masyarakat				0,00	KECAMATAN TAPIN UTARA
2.	7.01.03	PROGRAM PEMBERDAYAAN MASYARAKAT DESA DAN KELURAHAN	Persentase layanan masyarakat dengan indeks minimal B				-	100 %	606.500.000,00	734.444.500,00	624.169.600,00	-606.500.000,00								0,00	
	7.01.03.2.01	Koordinasi Kegiatan Pemberdayaan Desa	Persentase pengaduan masyarakat yang ditangani (Seksi Kesra) Persentase pengaduan masyarakat yang ditangani (Seksi Pembangunan) Persentase rekomendasi pelayanan administrasi kegiatan kesejahteraan rakyat yang memenuhi syarat untuk diterbitkan Persentase rekomendasi usulan pembangunan yang terbitkan				-	100 %	107.000.000,00	246.578.500,00	136.303.600,00	29.303.600,00			Memperkuat Stabilitas Polhukhankam Dan Transformasi Pelayanan Publik	Optimalisasi perlindungan sosial dan pemberdayaan masyarakat	Masyarakat dan ASN Kecamatan Tapin Utara			0,00	KECAMATAN TAPIN UTARA
	7.01.03.2.01.0001	Peningkatan Partisipasi Masyarakat dalam Forum Musyawarah Perencanaan Pembangunan di Desa																			
			Jumlah Lembaga Kemasyarakatan yang Berpartisipasi dalam Forum Musyawarah Perencanaan Pembangunan di Desa				1 Lembaga Kemasyarakatan	12 Lembaga Kemasyarakatan	4.000.000,00	3.737.000,00	3.737.000,00	-263.000,00	Kab. Tapin, Semua Kecamatan, Semua Kel/Desa	PENDAPATAN ASLI DAERAH (PAD)	Memperkuat Stabilitas Polhukhankam Dan Transformasi Pelayanan Publik	Optimalisasi perlindungan sosial dan pemberdayaan masyarakat				0,00	KECAMATAN TAPIN UTARA
	7.01.03.2.01.0002	Sinkronisasi Program Kerja dan Kegiatan Pemberdayaan Masyarakat yang Dilakukan oleh Pemerintah dan Swasta di Wilayah Kerja Kecamatan																			
			Jumlah Dokumen Sinkronisasi Program Kerja dan Kegiatan Pemberdayaan Masyarakat yang Dilakukan oleh Pemerintah dan Swasta di Wilayah Kerja Kecamatan				1 Dokumen	1 Dokumen	3.000.000,00	0,00	0,00	-3.000.000,00	Kab. Tapin, Semua Kecamatan, Semua Kel/Desa	PENDAPATAN ASLI DAERAH (PAD)	Memperkuat Stabilitas Polhukhankam Dan Transformasi Pelayanan Publik	-				0,00	KECAMATAN TAPIN UTARA
	7.01.03.2.01.0003	Peningkatan Efektivitas Kegiatan Pemberdayaan Masyarakat di Wilayah Kecamatan																			
			Jumlah Laporan Peningkatan Efektivitas Kegiatan Pemberdayaan Masyarakat di Wilayah Kecamatan				1 Laporan	1 Laporan	100.000.000,00	242.841.500,00	132.566.600,00	32.566.600,00	Kab. Tapin, Semua Kecamatan, Semua Kel/Desa	PENDAPATAN ASLI DAERAH (PAD)	Memperkuat Stabilitas Polhukhankam Dan Transformasi Pelayanan Publik	Optimalisasi perlindungan sosial dan pemberdayaan masyarakat				0,00	KECAMATAN TAPIN UTARA
	7.01.03.2.02	Kegiatan Pemberdayaan Kelurahan	Persentase pengaduan masyarakat yang ditangani (Seksi Pembangunan) Persentase Rekomendasi Usulan Pembangunan yang diterbitkan Persentase Terlaksananya Pemberdayaan Masyarakat di Kelurahan				-	100 %	489.500.000,00	482.616.000,00	482.616.000,00	-6.884.000,00			Memperkuat Stabilitas Polhukhankam Dan Transformasi Pelayanan Publik	Optimalisasi perlindungan sosial dan pemberdayaan masyarakat	Masyarakat dan ASN Kecamatan Tapin Utara			0,00	KECAMATAN TAPIN UTARA
	7.01.03.2.02.0001	Peningkatan Partisipasi Masyarakat dalam Forum Musyawarah Perencanaan Pembangunan di Kelurahan																			
			Jumlah Lembaga Kemasyarakatan yang Berpartisipasi dalam Forum Musyawarah Perencanaan Pembangunan di Kelurahan				1 Lembaga Kemasyarakatan	4 Lembaga Kemasyarakatan	6.500.000,00	2.616.000,00	2.616.000,00	-3.884.000,00	Kab. Tapin, Semua Kecamatan, Semua Kel/Desa	PENDAPATAN ASLI DAERAH (PAD)	Memperkuat Stabilitas Polhukhankam Dan Transformasi Pelayanan Publik	Optimalisasi perlindungan sosial dan pemberdayaan masyarakat				0,00	KECAMATAN TAPIN UTARA
	7.01.03.2.02.0002	Pembangunan Sarana dan Prasarana Kelurahan																			
			Jumlah Sarana dan Prasarana Kelurahan yang Terbangun				1 Unit	1 Unit	3.000.000,00	0,00	0,00	-3.000.000,00	Kab. Tapin, Semua Kecamatan, Semua Kel/Desa	PENDAPATAN ASLI DAERAH (PAD)	Memperkuat Stabilitas Polhukhankam Dan Transformasi Pelayanan Publik	-				0,00	KECAMATAN TAPIN UTARA
	7.01.03.2.02.0003	Pemberdayaan Masyarakat di Kelurahan																			
			Jumlah Pokmas dan Ormas yang Melaksanakan Pemberdayaan Masyarakat di Kelurahan				1 Pokmas / Ormas	4 Pokmas / Ormas	480.000.000,00	480.000.000,00	480.000.000,00	0,00	Kab. Tapin, Semua Kecamatan, Semua Kel/Desa	PENDAPATAN ASLI DAERAH (PAD)	Memperkuat Stabilitas Polhukhankam Dan Transformasi Pelayanan Publik	Optimalisasi perlindungan sosial dan pemberdayaan masyarakat				0,00	KECAMATAN TAPIN UTARA
	7.01.03.2.03	Pemberdayaan Lembaga Kemasyarakatan Tingkat Kecamatan	Persentase pengaduan masyarakat yang ditangani Persentase Surat Rekomendasi Keterangan Usaha yang memenuhi syarat untuk diterbitkan				-	100 %	10.000.000,00	5.250.000,00	5.250.000,00	-4.750.000,00			Memperkuat Stabilitas Polhukhankam Dan Transformasi Pelayanan Publik	Optimalisasi perlindungan sosial dan pemberdayaan masyarakat	Masyarakat dan ASN Kecamatan Tapin Utara			0,00	KECAMATAN TAPIN UTARA
	7.01.03.2.03.0004	Fasilitasi Pengembangan Usaha Ekonomi Masyarakat																			
			Jumlah Laporan Fasilitasi Pengembangan Usaha Ekonomi Masyarakat				1 Laporan	1 Laporan	5.000.000,00	2.625.000,00	2.625.000,00	-2.375.000,00	Kab. Tapin, Semua Kecamatan, Semua Kel/Desa	PENDAPATAN ASLI DAERAH (PAD)	Memperkuat Stabilitas Polhukhankam Dan Transformasi Pelayanan Publik	Optimalisasi perlindungan sosial dan pemberdayaan masyarakat				0,00	KECAMATAN TAPIN UTARA
	7.01.03.2.03.0005	Fasilitasi Pemanfaatan Teknologi Tepat Guna																			

NO	KODE	URUSAN / BIDANG URUSAN / PROGRAM / KEGIATAN / SUB KEGIATAN	INDIKATOR PROGRAM / KEGIATAN / SUB KEGIATAN	TARGET AKHIR PERIODE RENSTRA OPD	REALISASI CAPAIAN RENJA OPD TAHUN 2022	PRAKIRAAN CAPAIAN TARGET RENJA OPD TAHUN 2023	CAPAIAN KINERJA DAN KERANGKA PENDANAAN										KELOMPOK SASARAN	PRAKIRAAN MAJU RENCANA TAHUN 2025		PERANGKAT DAERAH PENANGGUNG JAWAB	
							TARGET 2024		PAGU INDIKATIF (Rp)			Bertambah/Berkurang (10-12)	LOKASI	SUMBER DANA	PRIORITAS			TARGET	PAGU INDIKATIF (Rp)		
							SEBELUM	SESUDAH	RKPD 2024	APBD 2024	RKPD PERUBAHAN 2024				NASIONAL	DAERAH					
1	2	3	4	5	6	7	8	9	10	11	12	13	14	15	16	17	18	19	20	21	
			Jumlah Laporan Fasilitas Pemanfaatan Teknologi Tepat Guna				1 Laporan	1 Laporan	5.000.000,00	2.625.000,00	2.625.000,00	-2.375.000,00	Kab. Tapin, Semua Kecamatan, Semua Kel/Desa Kab. Tapin, Tapin Utara, Semua Kel/Desa	PENDAPATAN ASLI DAERAH (PAD)	Memperkuat Stabilitas Polhukhankam Dan Transformasi Pelayanan Publik	Optimalisasi perlindungan sosial dan pemberdayaan masyarakat			0,00	KECAMATAN TAPIN UTARA	
3.	7.01.04	PROGRAM KOORDINASI KETENTERAMAN DAN KETERTIBAN UMUM	Persentase layanan masyarakat dengan indeks minimal B				-	100 %	10.000.000,00	2.625.000,00	2.625.000,00	-10.000.000,00							0,00		
	7.01.04.2.01	Koordinasi Upaya Penyelenggaraan Ketenteraman dan Ketertiban Umum	Persentase pengaduan masyarakat yang ditangani Persentase rekomendasi Trantibum yang diterbitkan				-	100 %	10.000.000,00	2.625.000,00	2.625.000,00	-7.375.000,00			Memperkuat Stabilitas Polhukhankam Dan Transformasi Pelayanan Publik	Optimalisasi perlindungan sosial dan pemberdayaan masyarakat	Masyarakat dan ASN Kecamatan Tapin Utara			0,00	KECAMATAN TAPIN UTARA
	7.01.04.2.01.0001	Sinergitas dengan Kepolisian Negara Republik Indonesia, Tentara Nasional Indonesia dan Instansi Vertikal di Wilayah Kecamatan																			
			Jumlah Laporan Hasil Sinergitas dengan Kepolisian Negara Republik Indonesia, Tentara Nasional Indonesia dan Instansi Vertikal di Wilayah Kecamatan				1 Laporan	1 Laporan	5.000.000,00	2.625.000,00	2.625.000,00	-2.375.000,00	Kab. Tapin, Semua Kecamatan, Semua Kel/Desa Kab. Tapin, Tapin Utara, Semua Kel/Desa	PENDAPATAN ASLI DAERAH (PAD)	Memperkuat Stabilitas Polhukhankam Dan Transformasi Pelayanan Publik	Optimalisasi perlindungan sosial dan pemberdayaan masyarakat			0,00	KECAMATAN TAPIN UTARA	
	7.01.04.2.01.0002	Harmonisasi Hubungan dengan Tokoh Agama dan Tokoh Masyarakat																			
			Jumlah Laporan Pelaksanaan Harmonisasi Hubungan dengan Tokoh Agama dan Tokoh Masyarakat				1 Laporan	1 Laporan	5.000.000,00	0,00	0,00	-5.000.000,00	Kab. Tapin, Semua Kecamatan, Semua Kel/Desa Kab. Tapin, Tapin Utara, Semua Kel/Desa	PENDAPATAN ASLI DAERAH (PAD)	Memperkuat Stabilitas Polhukhankam Dan Transformasi Pelayanan Publik	-			0,00	KECAMATAN TAPIN UTARA	
4.	7.01.05	PROGRAM PENYELENGGARAAN URUSAN PEMERINTAHAN UMUM	Persentase layanan masyarakat dengan indeks minimal B				-	100 %	22.000.000,00	9.699.500,00	9.699.500,00	-22.000.000,00							0,00		
	7.01.05.2.01	Penyelenggaraan Urusan Pemerintahan Umum Sesuai Penugasan Kepala Daerah	Persentase pengaduan masyarakat yang ditangani Persentase rekomendasi Trantibum yang diterbitkan				-	100 %	22.000.000,00	9.699.500,00	9.699.500,00	-12.300.500,00			Memperkuat Stabilitas Polhukhankam Dan Transformasi Pelayanan Publik	Optimalisasi perlindungan sosial dan pemberdayaan masyarakat	Masyarakat dan ASN Kecamatan Tapin Utara			0,00	KECAMATAN TAPIN UTARA
	7.01.05.2.01.0001	Pembinaan Wawasan Kebangsaan dan Ketahanan Nasional dalam rangka Memantapkan Pengamalan Pancasila, Pelaksanaan Undang-Undang Dasar Negara Republik Indonesia Tahun 1945, Pelestarian Bhinneka Tunggal Ika serta Pemertahanan dan Pemeliharaan Keutuhan Negara Kesatuan Republik Indonesia																			
			Jumlah Orang yang Mengikuti Pembinaan Wawasan Kebangsaan dan Ketahanan Nasional dalam rangka Memantapkan Pengamalan Pancasila, Pelaksanaan Undang-Undang Dasar Negara Republik Indonesia Tahun 1945, Pelestarian Bhinneka Tunggal Ika serta Pemertahanan dan Pemeliharaan Keutuhan Negara Kesatuan Republik Indonesia				1 Orang	75 Orang	10.000.000,00	4.849.750,00	4.849.750,00	-5.150.250,00	Kab. Tapin, Semua Kecamatan, Semua Kel/Desa Kab. Tapin, Tapin Utara, Semua Kel/Desa	PENDAPATAN ASLI DAERAH (PAD)	Memperkuat Stabilitas Polhukhankam Dan Transformasi Pelayanan Publik	Optimalisasi perlindungan sosial dan pemberdayaan masyarakat			0,00	KECAMATAN TAPIN UTARA	
	7.01.05.2.01.0002	Fasilitasi, Koordinasi dan Pembinaan (Bimtek, Sosialisasi, Konsultasi) Wawasan Kebangsaan dan Ketahanan Nasional																			
			Jumlah Orang yang Mengikuti Fasilitasi, Koordinasi dan Pembinaan (Bimtek, Sosialisasi, Konsultasi) Wawasan Kebangsaan dan Ketahanan Nasional				1 Orang	75 Orang	12.000.000,00	4.849.750,00	4.849.750,00	-7.150.250,00	Kab. Tapin, Semua Kecamatan, Semua Kel/Desa Kab. Tapin, Tapin Utara, Semua Kel/Desa	PENDAPATAN ASLI DAERAH (PAD)	Memperkuat Stabilitas Polhukhankam Dan Transformasi Pelayanan Publik	Optimalisasi perlindungan sosial dan pemberdayaan masyarakat			0,00	KECAMATAN TAPIN UTARA	
5.	7.01.06	PROGRAM PEMBINAAN DAN PENGAWASAN PEMERINTAHAN DESA	Persentase layanan masyarakat dengan indeks minimal B				-	100 %	70.000.000,00	65.000.000,00	65.000.000,00	-70.000.000,00							0,00		
	7.01.06.2.01	Fasilitasi, Rekomendasi dan Koordinasi Pembinaan dan Pengawasan Pemerintahan Desa	Persentase desa dengan inventarisasi aset desa yang baik Persentase desa dengan laporan APBDes yang lengkap dan capaian serapan minimal 75% Persentase dokumen pemerintahan desa yang sesuai ketentuan (RPJMDes, RKPDDes, APBDes, APBDes-P, PerDes Realisasi) Persentase pengaduan masyarakat yang ditangani Persentase Rekomendasi pemerintahan yang memenuhi syarat untuk diterbitkan				-	100 % 80 %	70.000.000,00	65.000.000,00	65.000.000,00	-5.000.000,00			Memperkuat Stabilitas Polhukhankam Dan Transformasi Pelayanan Publik	Optimalisasi perlindungan sosial dan pemberdayaan masyarakat	Masyarakat dan ASN Kecamatan Tapin Utara			0,00	KECAMATAN TAPIN UTARA
	7.01.06.2.01.0001	Fasilitasi Penyusunan Peraturan Desa dan Peraturan Kepala Desa																			
			Jumlah Dokumen yang Difasilitasi dalam rangka Penyusunan Peraturan Desa dan Peraturan Kepala Desa				1 Dokumen	96 Dokumen	5.000.000,00	5.000.000,00	5.000.000,00	0,00	Kab. Tapin, Semua Kecamatan, Semua Kel/Desa Kab. Tapin, Tapin Utara, Semua Kel/Desa	PENDAPATAN ASLI DAERAH (PAD)	Memperkuat Stabilitas Polhukhankam Dan Transformasi Pelayanan Publik	Optimalisasi perlindungan sosial dan pemberdayaan masyarakat			0,00	KECAMATAN TAPIN UTARA	
	7.01.06.2.01.0002	Fasilitasi Administrasi Tata Pemerintahan Desa																			
			Jumlah Dokumen yang Difasilitasi dalam rangka Administrasi Tata Pemerintahan Desa				1 Dokumen	24 Dokumen	5.000.000,00	5.000.000,00	5.000.000,00	0,00	Kab. Tapin, Semua Kecamatan, Semua Kel/Desa Kab. Tapin, Tapin Utara, Semua Kel/Desa	PENDAPATAN ASLI DAERAH (PAD)	Memperkuat Stabilitas Polhukhankam Dan Transformasi Pelayanan Publik	Optimalisasi perlindungan sosial dan pemberdayaan masyarakat			0,00	KECAMATAN TAPIN UTARA	
	7.01.06.2.01.0003	Fasilitasi Pengelolaan Keuangan Desa dan Pendayagunaan Aset Desa																			
			Jumlah Dokumen yang Difasilitasi dalam rangka Pengelolaan Keuangan Desa dan Pendayagunaan Aset Desa				1 Dokumen	48 Dokumen	5.000.000,00	5.000.000,00	5.000.000,00	0,00	Kab. Tapin, Semua Kecamatan, Semua Kel/Desa Kab. Tapin, Tapin Utara, Semua Kel/Desa	PENDAPATAN ASLI DAERAH (PAD)	Memperkuat Stabilitas Polhukhankam Dan Transformasi Pelayanan Publik	Optimalisasi perlindungan sosial dan pemberdayaan masyarakat			0,00	KECAMATAN TAPIN UTARA	
	7.01.06.2.01.0005	Fasilitasi Pelaksanaan Tugas Kepala Desa dan Perangkat Desa																			



NO	KODE	URUSAN / BIDANG URUSAN / PROGRAM / KEGIATAN / SUB KEGIATAN	INDIKATOR PROGRAM / KEGIATAN / SUB KEGIATAN	TARGET AKHIR PERIODE RENSTRA OPD	REALISASI CAPAIAN RENJA OPD TAHUN 2022	PRAKIRAAN CAPAIAN TARGET RENJA OPD TAHUN 2023	CAPAIAN KINERJA DAN KERANGKA PENDANAAN										KELOMPOK SASARAN	PRAKIRAAN MAJU RENCANA TAHUN 2025		PERANGKAT DAERAH PENANGGUNG JAWAB	
							TARGET 2024		PAGU INDIKATIF (Rp)			Bertambah/Berkurang (10-12)	LOKASI	SUMBER DANA	PRIORITAS			TARGET	PAGU INDIKATIF (Rp)		
							SEBELUM	SESUDAH	RKPD 2024	APBD 2024	RKPD PERUBAHAN 2024				NASIONAL	DAERAH					
1	2	3	4	5	6	7	8	9	10	11	12	13	14	15	16	17	18	19	20	21	
			Jumlah Dokumen Fasilitasi dalam rangka Pelaksanaan Tugas Kepala Desa dan Perangkat Desa				1 Dokumen	24 Dokumen	5.000.000,00	5.000.000,00	5.000.000,00	0,00	Kab. Tapin, Semua Kecamatan, Semua Kel/Desa Kab. Tapin, Tapin Utara, Semua Kel/Desa	PENDAPATAN ASLI DAERAH (PAD)	Memperkuat Stabilitas Polhukhankam Dan Transformasi Pelayanan Publik	Optimalisasi perlindungan sosial dan pemberdayaan masyarakat			0,00	KECAMATAN TAPIN UTARA	
	7.01.06.2.01.0007	Fasilitasi Pelaksanaan Tugas dan Fungsi Badan Permusyawaratan Desa						1 Dokumen	12 Dokumen	5.000.000,00	5.000.000,00	5.000.000,00	0,00	Kab. Tapin, Semua Kecamatan, Semua Kel/Desa Kab. Tapin, Tapin Utara, Semua Kel/Desa	PENDAPATAN ASLI DAERAH (PAD)	Memperkuat Stabilitas Polhukhankam Dan Transformasi Pelayanan Publik	Optimalisasi perlindungan sosial dan pemberdayaan masyarakat			0,00	KECAMATAN TAPIN UTARA
	7.01.06.2.01.0015	Fasilitasi Penataan, Pemanfaatan, dan Pendayagunaan Ruang Desa serta Penetapan dan Penegasan Batas Desa						1 Dokumen	12 Dokumen	5.000.000,00	5.000.000,00	5.000.000,00	0,00	Kab. Tapin, Semua Kecamatan, Semua Kel/Desa Kab. Tapin, Tapin Utara, Semua Kel/Desa	PENDAPATAN ASLI DAERAH (PAD)	Memperkuat Stabilitas Polhukhankam Dan Transformasi Pelayanan Publik	Optimalisasi perlindungan sosial dan pemberdayaan masyarakat			0,00	KECAMATAN TAPIN UTARA
	7.01.06.2.01.0017	Koordinasi Pendampingan Desa di Wilayahnya						1 Laporan	12 Laporan	40.000.000,00	35.000.000,00	35.000.000,00	-5.000.000,00	Kab. Tapin, Semua Kecamatan, Semua Kel/Desa Kab. Tapin, Tapin Utara, Semua Kel/Desa	PENDAPATAN ASLI DAERAH (PAD)	Memperkuat Stabilitas Polhukhankam Dan Transformasi Pelayanan Publik	Optimalisasi perlindungan sosial dan pemberdayaan masyarakat			0,00	KECAMATAN TAPIN UTARA
		<b>KELURAHAN RANTAU KIWA</b>								<b>581.824.900,00</b>	<b>632.536.900,00</b>	<b>632.536.900,00</b>	<b>50.712.000,00</b>							<b>0,00</b>	
	7	<b>UNSUR KEWILAYAHAN</b>								<b>581.824.900,00</b>	<b>632.536.900,00</b>	<b>632.536.900,00</b>	<b>50.712.000,00</b>							<b>0,00</b>	
	7.01	<b>KECAMATAN</b>								<b>581.824.900,00</b>	<b>632.536.900,00</b>	<b>632.536.900,00</b>	<b>50.712.000,00</b>							<b>0,00</b>	
1.	7.01.03	<b>PROGRAM PEMBERDAYAAN MASYARAKAT DESA DAN KELURAHAN</b>		-			-	-	<b>581.824.900,00</b>	<b>632.536.900,00</b>	<b>632.536.900,00</b>	<b>-581.824.900,00</b>							<b>0,00</b>		
	7.01.03.2.02	Kegiatan Pemberdayaan Kelurahan		-			-	-	581.824.900,00	632.536.900,00	632.536.900,00	50.712.000,00			-	-	-		0,00	KECAMATAN TAPIN UTARA	
	7.01.03.2.02.0002	Pembangunan Sarana dan Prasarana Kelurahan																			
			Jumlah Sarana dan Prasarana Kelurahan yang Terbangun				0 Unit	0 Unit	0,00	259.187.040,00	259.187.040,00	259.187.040,00		Kab. Tapin, Semua Kecamatan, Rantau Kiwa	PENDAPATAN ASLI DAERAH (PAD)	-	-			0,00	KECAMATAN TAPIN UTARA
	7.01.03.2.02.0003	Pemberdayaan Masyarakat di Kelurahan																			
			Jumlah Pokmas dan Ormas yang Melaksanakan Pemberdayaan Masyarakat di Kelurahan				1 Pokmas / Ormas	1 Pokmas / Ormas	0,00	373.349.860,00	373.349.860,00	373.349.860,00		Kab. Tapin, Semua Kecamatan, Rantau Kiwa	PENDAPATAN ASLI DAERAH (PAD)	-	-			0,00	KECAMATAN TAPIN UTARA
		<b>KELURAHAN RANTAU KANAN</b>								<b>455.449.596,00</b>	<b>561.717.100,00</b>	<b>561.717.100,00</b>	<b>106.267.504,00</b>						<b>0,00</b>		
	7	<b>UNSUR KEWILAYAHAN</b>								<b>455.449.596,00</b>	<b>561.717.100,00</b>	<b>561.717.100,00</b>	<b>106.267.504,00</b>						<b>0,00</b>		
	7.01	<b>KECAMATAN</b>								<b>455.449.596,00</b>	<b>561.717.100,00</b>	<b>561.717.100,00</b>	<b>106.267.504,00</b>						<b>0,00</b>		
1.	7.01.03	<b>PROGRAM PEMBERDAYAAN MASYARAKAT DESA DAN KELURAHAN</b>		-			-	-	<b>455.449.596,00</b>	<b>561.717.100,00</b>	<b>561.717.100,00</b>	<b>-455.449.596,00</b>							<b>0,00</b>		
	7.01.03.2.02	Kegiatan Pemberdayaan Kelurahan		-			-	-	455.449.596,00	561.717.100,00	561.717.100,00	106.267.504,00			-	-	-		0,00	KECAMATAN TAPIN UTARA	
	7.01.03.2.02.0002	Pembangunan Sarana dan Prasarana Kelurahan																			
			Jumlah Sarana dan Prasarana Kelurahan yang Terbangun				1 Unit	1 Unit	0,00	176.374.100,00	176.374.100,00	176.374.100,00		Kab. Tapin, Semua Kecamatan, Rantau Kanan	PENDAPATAN ASLI DAERAH (PAD)	-	-			0,00	KECAMATAN TAPIN UTARA
		<b>KELURAHAN KUPANG</b>								<b>605.171.996,00</b>	<b>640.208.000,00</b>	<b>640.208.000,00</b>	<b>35.036.004,00</b>						<b>0,00</b>		
	7	<b>UNSUR KEWILAYAHAN</b>								<b>605.171.996,00</b>	<b>640.208.000,00</b>	<b>640.208.000,00</b>	<b>35.036.004,00</b>						<b>0,00</b>		
	7.01	<b>KECAMATAN</b>								<b>605.171.996,00</b>	<b>640.208.000,00</b>	<b>640.208.000,00</b>	<b>35.036.004,00</b>						<b>0,00</b>		
1.	7.01.03	<b>PROGRAM PEMBERDAYAAN MASYARAKAT DESA DAN KELURAHAN</b>		-			-	-	<b>605.171.996,00</b>	<b>640.208.000,00</b>	<b>640.208.000,00</b>	<b>-605.171.996,00</b>							<b>0,00</b>		
	7.01.03.2.02	Kegiatan Pemberdayaan Kelurahan		-			-	-	605.171.996,00	640.208.000,00	640.208.000,00	35.036.004,00			Memperkuat Stabilitas Polhukhankam Dan Transformasi Pelayanan Publik	-	-	-	0,00	KELURAHAN KUPANG	
	7.01.03.2.02.0002	Pembangunan Sarana dan Prasarana Kelurahan																			
			Jumlah Sarana dan Prasarana Kelurahan yang Terbangun				2.00 Unit	2.00 Unit	264.000.000,00	250.000.000,00	250.000.000,00	-14.000.000,00		Kab. Tapin, Semua Kecamatan, Kupang	PENDAPATAN ASLI DAERAH (PAD)	Memperkuat Stabilitas Polhukhankam Dan Transformasi Pelayanan Publik	-	-		0,00	KELURAHAN KUPANG
	7.01.03.2.02.0003	Pemberdayaan Masyarakat di Kelurahan																			
			Jumlah Pokmas dan Ormas yang Melaksanakan Pemberdayaan Masyarakat di Kelurahan				5.00 Pokmas / Ormas	5.00 Pokmas / Ormas	341.171.996,00	390.208.000,00	390.208.000,00	49.036.004,00		Kab. Tapin, Semua Kecamatan, Kupang	PENDAPATAN ASLI DAERAH (PAD)	Memperkuat Stabilitas Polhukhankam Dan Transformasi Pelayanan Publik	-	-		0,00	KELURAHAN KUPANG
		<b>KELURAHAN RANTAU KIWA</b>								<b>581.824.900,00</b>	<b>632.536.900,00</b>	<b>632.536.900,00</b>	<b>50.712.000,00</b>						<b>0,00</b>		
	7	<b>UNSUR KEWILAYAHAN</b>								<b>581.824.900,00</b>	<b>632.536.900,00</b>	<b>632.536.900,00</b>	<b>50.712.000,00</b>						<b>0,00</b>		
	7.01	<b>KECAMATAN</b>								<b>581.824.900,00</b>	<b>632.536.900,00</b>	<b>632.536.900,00</b>	<b>50.712.000,00</b>						<b>0,00</b>		
1.	7.01.03	<b>PROGRAM PEMBERDAYAAN MASYARAKAT DESA DAN KELURAHAN</b>		-			-	-	<b>581.824.900,00</b>	<b>632.536.900,00</b>	<b>632.536.900,00</b>	<b>-581.824.900,00</b>							<b>0,00</b>		
	7.01.03.2.02	Kegiatan Pemberdayaan Kelurahan		-			-	-	581.824.900,00	632.536.900,00	632.536.900,00	50.712.000,00			-	-	-		0,00	KELURAHAN RANTAU KIWA	
	7.01.03.2.02.0002	Pembangunan Sarana dan Prasarana Kelurahan																			

NO	KODE	URUSAN / BIDANG URUSAN / PROGRAM / KEGIATAN / SUB KEGIATAN	INDIKATOR PROGRAM / KEGIATAN / SUB KEGIATAN	TARGET AKHIR PERIODE RENSTRA OPD	REALISASI CAPAIAN RENJA OPD TAHUN 2022	PRAKIRAAN CAPAIAN TARGET RENJA OPD TAHUN 2023	CAPAIAN KINERJA DAN KERANGKA PENDANAAN										KELOMPOK SASARAN	PRAKIRAAN MAJU RENCANA TAHUN 2025		PERANGKAT DAERAH PENANGGUNG JAWAB	
							TARGET 2024		PAGU INDIKATIF (Rp)			Bertambah/Berkurang (10-12)	LOKASI	SUMBER DANA	PRIORITAS			TARGET	PAGU INDIKATIF (Rp)		
							SEBELUM	SESUDAH	RKPD 2024	APBD 2024	RKPD PERUBAHAN 2024				NASIONAL	DAERAH					
1	2	3	4	5	6	7	8	9	10	11	12	13	14	15	16	17	18	19	20	21	
			Jumlah Sarana dan Prasarana Kelurahan yang Terbangun				0 Unit	0 Unit	285.402.228,00	0,00	0,00	-285.402.228,00	Kab. Tapin, Semua Kecamatan, Rantau Kiwa	PENDAPATAN ASLI DAERAH (PAD)	-	-			0,00	KELURAHAN RANTAU KIWA	
	7.01.03.2.02.0003	Pemberdayaan Masyarakat di Kelurahan																			
			Jumlah Pokmas dan Ormas yang Melaksanakan Pemberdayaan Masyarakat di Kelurahan				1 Pokmas / Ormas	1 Pokmas / Ormas	296.422.672,00	0,00	0,00	-296.422.672,00	Kab. Tapin, Semua Kecamatan, Rantau Kiwa	PENDAPATAN ASLI DAERAH (PAD)	-	-			0,00	KELURAHAN RANTAU KIWA	
		<b>KELURAHAN RANGDA MALINGKUNG</b>																			
									<b>661.079.444,00</b>	<b>644.236.900,00</b>	<b>644.236.900,00</b>	<b>-16.842.544,00</b>							<b>0,00</b>		
	<b>7</b>	<b>UNSUR KEWILAYAHAN</b>							<b>661.079.444,00</b>	<b>644.236.900,00</b>	<b>644.236.900,00</b>	<b>-16.842.544,00</b>							<b>0,00</b>		
	<b>7.01</b>	<b>KECAMATAN</b>							<b>661.079.444,00</b>	<b>644.236.900,00</b>	<b>644.236.900,00</b>	<b>-16.842.544,00</b>							<b>0,00</b>		
1.	<b>7.01.03</b>	<b>PROGRAM PEMBERDAYAAN MASYARAKAT DESA DAN KELURAHAN</b>	-				-	-	<b>661.079.444,00</b>	<b>644.236.900,00</b>	<b>644.236.900,00</b>	<b>-661.079.444,00</b>							<b>0,00</b>		
	7.01.03.2.02	Kegiatan Pemberdayaan Kelurahan	-				-	-	661.079.444,00	644.236.900,00	644.236.900,00	-16.842.544,00			Memperkuat Stabilitas Polhukhankam Dan Transformasi Pelayanan Publik	-	-			0,00	KELURAHAN RANGDA MALINGKUNG
	7.01.03.2.02.0002	Pembangunan Sarana dan Prasarana Kelurahan																			
			Jumlah Sarana dan Prasarana Kelurahan yang Terbangun				1 Unit	1 Unit	300.000.000,00	215.953.276,00	215.953.276,00	-84.046.724,00	Kab. Tapin, Semua Kecamatan, Rantau Malingkung	PENDAPATAN ASLI DAERAH (PAD)	Memperkuat Stabilitas Polhukhankam Dan Transformasi Pelayanan Publik	-	-			0,00	KELURAHAN RANGDA MALINGKUNG
	7.01.03.2.02.0003	Pemberdayaan Masyarakat di Kelurahan																			
			Jumlah Pokmas dan Ormas yang Melaksanakan Pemberdayaan Masyarakat di Kelurahan				1 Pokmas / Ormas	1 Pokmas / Ormas	361.079.444,00	428.283.624,00	428.283.624,00	67.204.180,00	Kab. Tapin, Semua Kecamatan, Rantau Malingkung	PENDAPATAN ASLI DAERAH (PAD)	Memperkuat Stabilitas Polhukhankam Dan Transformasi Pelayanan Publik	-	-			0,00	KELURAHAN RANGDA MALINGKUNG
		<b>KELURAHAN RANTAU KANAN</b>																			
									<b>455.449.596,00</b>	<b>561.717.100,00</b>	<b>561.717.100,00</b>	<b>106.267.504,00</b>							<b>0,00</b>		
	<b>7</b>	<b>UNSUR KEWILAYAHAN</b>							<b>455.449.596,00</b>	<b>561.717.100,00</b>	<b>561.717.100,00</b>	<b>106.267.504,00</b>							<b>0,00</b>		
	<b>7.01</b>	<b>KECAMATAN</b>							<b>455.449.596,00</b>	<b>561.717.100,00</b>	<b>561.717.100,00</b>	<b>106.267.504,00</b>							<b>0,00</b>		
1.	<b>7.01.03</b>	<b>PROGRAM PEMBERDAYAAN MASYARAKAT DESA DAN KELURAHAN</b>	-				-	-	<b>455.449.596,00</b>	<b>561.717.100,00</b>	<b>561.717.100,00</b>	<b>-455.449.596,00</b>							<b>0,00</b>		
	7.01.03.2.02	Kegiatan Pemberdayaan Kelurahan	-				-	-	455.449.596,00	561.717.100,00	561.717.100,00	106.267.504,00			-	-	-			0,00	KELURAHAN RANTAU KANAN
	7.01.03.2.02.0002	Pembangunan Sarana dan Prasarana Kelurahan																			
			Jumlah Sarana dan Prasarana Kelurahan yang Terbangun				1 Unit	1 Unit	122.806.939,00	0,00	0,00	-122.806.939,00	Kab. Tapin, Semua Kecamatan, Rantau Kanan	PENDAPATAN ASLI DAERAH (PAD)	-	-			0,00	KELURAHAN RANTAU KANAN	
	7.01.03.2.02.0003	Pemberdayaan Masyarakat di Kelurahan																			
			Jumlah Pokmas dan Ormas yang Melaksanakan Pemberdayaan Masyarakat di Kelurahan				7 Pokmas / Ormas	7 Pokmas / Ormas	332.642.657,00	385.343.000,00	385.343.000,00	52.700.343,00	Kab. Tapin, Semua Kecamatan, Rantau Kanan	PENDAPATAN ASLI DAERAH (PAD)	Memperkuat Stabilitas Polhukhankam Dan Transformasi Pelayanan Publik	-	-			0,00	KELURAHAN RANTAU KANAN
		<b>KECAMATAN BAKARANGAN</b>																			
									<b>5.874.732.286,00</b>	<b>4.164.367.475,00</b>	<b>4.664.112.258,00</b>	<b>-1.210.620.028,00</b>							<b>3.500.000,00</b>		
	<b>7</b>	<b>UNSUR KEWILAYAHAN</b>							<b>5.874.732.286,00</b>	<b>4.164.367.475,00</b>	<b>4.664.112.258,00</b>	<b>-1.210.620.028,00</b>							<b>3.500.000,00</b>		
	<b>7.01</b>	<b>KECAMATAN</b>							<b>5.874.732.286,00</b>	<b>4.164.367.475,00</b>	<b>4.664.112.258,00</b>	<b>-1.210.620.028,00</b>							<b>3.500.000,00</b>		
1.	<b>7.01.01</b>	<b>PROGRAM PENUNJANG URUSAN PEMERINTAHAN DAERAH KABUPATEN/KOTA</b>	-				-	-	<b>3.296.304.430,00</b>	<b>3.787.197.675,00</b>	<b>4.230.234.958,00</b>	<b>-3.292.804.430,00</b>							<b>3.500.000,00</b>		
	7.01.01.2.01	Perencanaan, Penganggaran, dan Evaluasi Kinerja Perangkat Daerah	-				-	-	34.500.000,00	31.394.000,00	31.376.750,00	-3.123.250,00			-	Peningkatan sistem pengawasan dan pengendalian internal penyelenggaraan pemerintahan	ASN			3.500.000,00	KECAMATAN BAKARANGAN
	7.01.01.2.01.0002	Koordinasi dan Penyusunan Dokumen RKA-SKPD																			
			Jumlah Dokumen RKA-SKPD dan Laporan Hasil Koordinasi Penyusunan Dokumen RKA-SKPD				1 Dokumen	1 Dokumen	1.000.000,00	994.700,00	994.700,00	-5.300,00	Kab. Tapin, Semua Kecamatan, Semua Kel/Desa Kab. Tapin, Semua Kecamatan, Bakarangan Kab. Tapin, Bakarangan, Semua Kel/Desa	PENDAPATAN ASLI DAERAH (PAD)	-	Peningkatan sistem pengawasan dan pengendalian internal penyelenggaraan pemerintahan			1.000.000,00	KECAMATAN BAKARANGAN	
	7.01.01.2.01.0003	Koordinasi dan Penyusunan Dokumen Perubahan RKA-SKPD																			
			Jumlah Dokumen Perubahan RKA-SKPD dan Laporan Hasil Koordinasi Penyusunan Dokumen Perubahan RKA-SKPD				1 Dokumen	1 Dokumen	1.000.000,00	977.800,00	977.800,00	-22.200,00	Kab. Tapin, Semua Kecamatan, Semua Kel/Desa Kab. Tapin, Bakarangan, Semua Kel/Desa	PENDAPATAN ASLI DAERAH (PAD)	-	Peningkatan sistem pengawasan dan pengendalian internal penyelenggaraan pemerintahan			1.000.000,00	KECAMATAN BAKARANGAN	
	7.01.01.2.01.0004	Koordinasi dan Penyusunan DPA-SKPD																			
			Jumlah Dokumen DPA-SKPD dan Laporan Hasil Koordinasi Penyusunan Dokumen DPA-SKPD				1 Dokumen	1 Dokumen	1.500.000,00	1.316.200,00	1.316.200,00	-183.800,00	Kab. Tapin, Semua Kecamatan, Semua Kel/Desa Kab. Tapin, Bakarangan, Semua Kel/Desa	PENDAPATAN ASLI DAERAH (PAD)	-	Peningkatan sistem pengawasan dan pengendalian internal penyelenggaraan pemerintahan			1.500.000,00	KECAMATAN BAKARANGAN	
	7.01.01.2.01.0005	Koordinasi dan Penyusunan Perubahan DPA- SKPD																			
			Jumlah Dokumen Perubahan DPA-SKPD dan Laporan Hasil Koordinasi Penyusunan Dokumen Perubahan DPA-SKPD				1 Dokumen	1 Dokumen	1.000.000,00	927.300,00	927.300,00	-72.700,00	Kab. Tapin, Semua Kecamatan, Semua Kel/Desa Kab. Tapin, Semua Kecamatan, Bakarangan	PENDAPATAN ASLI DAERAH (PAD)	-	-			0,00	KECAMATAN BAKARANGAN	
	7.01.01.2.01.0006	Koordinasi dan Penyusunan Laporan Capaian Kinerja dan Ikhtisar Realisasi Kinerja SKPD																			

NO	KODE	URUSAN / BIDANG URUSAN / PROGRAM / KEGIATAN / SUB KEGIATAN	INDIKATOR PROGRAM / KEGIATAN / SUB KEGIATAN	TARGET AKHIR PERIODE RENSTRA OPD	REALISASI CAPAIAN RENJA OPD TAHUN 2022	PRAKIRAAN CAPAIAN TARGET RENJA OPD TAHUN 2023	CAPAIAN KINERJA DAN KERANGKA PENDANAAN										KELOMPOK SASARAN	PRAKIRAAN MAJU RENCANA TAHUN 2025		PERANGKAT DAERAH PENANGGUNG JAWAB
							TARGET 2024		PAGU INDIKATIF (Rp)			Bertambah/Berkurang (10-12)	LOKASI	SUMBER DANA	PRIORITAS			TARGET	PAGU INDIKATIF (Rp)	
							SEBELUM	SESUDAH	RKPD 2024	APBD 2024	RKPD PERUBAHAN 2024				NASIONAL	DAERAH				
1	2	3	4	5	6	7	8	9	10	11	12	13	14	15	16	17	18	19	20	21
			Jumlah Laporan Capaian Kinerja dan Ikhtisar Realisasi Kinerja SKPD dan Laporan Hasil Koordinasi Penyusunan Laporan Capaian Kinerja dan Ikhtisar Realisasi Kinerja SKPD				1 Laporan	1 Laporan	30.000.000,00	27.178.000,00	27.160.750,00	-2.839.250,00	Kab. Tapin, Semua Kecamatan, Semua Kel/Desa Kab. Tapin, Bakarangan, Semua Kel/Desa	PENDAPATAN ASLI DAERAH (PAD)	-	-			0,00	KECAMATAN BAKARANGAN
7.01.01.2.02		Administrasi Keuangan Perangkat Daerah	-				-	-	1.915.815.313,00	1.789.365.265,00	2.209.983.359,00	294.168.046,00			-	-	-		0,00	KECAMATAN BAKARANGAN
7.01.01.2.02.0001		Penyediaan Gaji dan Tunjangan ASN																		
			Jumlah Orang yang Menerima Gaji dan Tunjangan ASN				1 Orang/bulan	1 Orang/bulan	1.905.815.313,00	1.783.078.265,00	2.203.696.359,00	297.881.046,00	Kab. Tapin, Semua Kecamatan, Semua Kel/Desa Kab. Tapin, Bakarangan, Semua Kel/Desa	PENDAPATAN ASLI DAERAH (PAD)	-	-			0,00	KECAMATAN BAKARANGAN
7.01.01.2.02.0003		Pelaksanaan Penatausahaan dan Pengujian/Verifikasi Keuangan SKPD																		
			Jumlah Dokumen Penatausahaan dan Pengujian/Verifikasi Keuangan SKPD				1 Dokumen	1 Dokumen	5.000.000,00	0,00	0,00	-5.000.000,00	Kab. Tapin, Semua Kecamatan, Semua Kel/Desa Kab. Tapin, Bakarangan, Semua Kel/Desa	PENDAPATAN ASLI DAERAH (PAD)	-	-			0,00	KECAMATAN BAKARANGAN
7.01.01.2.02.0005		Koordinasi dan Penyusunan Laporan Keuangan Akhir Tahun SKPD																		
			Jumlah Laporan Keuangan Akhir Tahun SKPD dan Laporan Hasil Koordinasi Penyusunan Laporan Keuangan Akhir Tahun SKPD				1 Laporan	1 Laporan	4.000.000,00	4.445.000,00	4.445.000,00	445.000,00	Kab. Tapin, Semua Kecamatan, Semua Kel/Desa Kab. Tapin, Semua Kecamatan, Bakarangan Kab. Tapin, Bakarangan, Semua Kel/Desa	PENDAPATAN ASLI DAERAH (PAD)	-	-			0,00	KECAMATAN BAKARANGAN
7.01.01.2.02.0007		Koordinasi dan Penyusunan Laporan Keuangan Bulanan/ Triwulanan/ Semesteran SKPD																		
			Jumlah Laporan Keuangan Bulanan/ Triwulanan/ Semesteran SKPD dan Laporan Koordinasi Penyusunan Laporan Keuangan Bulanan/Triwulanan/Semesteran SKPD				1 Laporan	1 Laporan	1.000.000,00	1.842.000,00	1.842.000,00	842.000,00	Kab. Tapin, Semua Kecamatan, Semua Kel/Desa Kab. Tapin, Bakarangan, Semua Kel/Desa	PENDAPATAN ASLI DAERAH (PAD)	-	-			0,00	KECAMATAN BAKARANGAN
7.01.01.2.03		Administrasi Barang Milik Daerah pada Perangkat Daerah	-				-	-	10.000.000,00	0,00	0,00	-10.000.000,00			-	-	-		0,00	KECAMATAN BAKARANGAN
7.01.01.2.03.0001		Penyusunan Perencanaan Kebutuhan Barang Milik Daerah SKPD																		
			Jumlah Rencana Kebutuhan Barang Milik Daerah SKPD				1 Dokumen	1 Dokumen	5.000.000,00	0,00	0,00	-5.000.000,00	Kab. Tapin, Semua Kecamatan, Semua Kel/Desa Kab. Tapin, Bakarangan, Semua Kel/Desa	PENDAPATAN ASLI DAERAH (PAD)	-	-			0,00	KECAMATAN BAKARANGAN
7.01.01.2.03.0005		Rekonsiliasi dan Penyusunan Laporan Barang Milik Daerah pada SKPD																		
			Jumlah Laporan Rekonsiliasi dan Penyusunan Laporan Barang Milik Daerah pada SKPD				1 Laporan	1 Laporan	5.000.000,00	0,00	0,00	-5.000.000,00	Kab. Tapin, Semua Kecamatan, Semua Kel/Desa Kab. Tapin, Bakarangan, Semua Kel/Desa	PENDAPATAN ASLI DAERAH (PAD)	-	-			0,00	KECAMATAN BAKARANGAN
7.01.01.2.06		Administrasi Umum Perangkat Daerah	-				-	-	435.090.292,00	416.816.000,00	696.814.300,00	261.724.008,00			-	-	-		0,00	KECAMATAN BAKARANGAN
7.01.01.2.06.0001		Penyediaan Komponen Instalasi Listrik/Penerangan Bangunan Kantor																		
			Jumlah Paket Komponen Instalasi Listrik/Penerangan Bangunan Kantor yang Disediakan				1 Paket	1 Paket	4.000.000,00	21.156.900,00	24.838.000,00	20.838.000,00	Kab. Tapin, Semua Kecamatan, Semua Kel/Desa Kab. Tapin, Bakarangan, Semua Kel/Desa	PENDAPATAN ASLI DAERAH (PAD)	-	-			0,00	KECAMATAN BAKARANGAN
7.01.01.2.06.0002		Penyediaan Peralatan dan Perlengkapan Kantor																		
			Jumlah Paket Peralatan dan Perlengkapan Kantor yang Disediakan				1 Paket	1 Paket	25.000.000,00	40.399.900,00	45.935.900,00	20.935.900,00	Kab. Tapin, Semua Kecamatan, Semua Kel/Desa Kab. Tapin, Bakarangan, Semua Kel/Desa	PENDAPATAN ASLI DAERAH (PAD)	-	-			0,00	KECAMATAN BAKARANGAN
7.01.01.2.06.0004		Penyediaan Bahan Logistik Kantor																		
			Jumlah Paket Bahan Logistik Kantor yang Disediakan				1 Paket	1 Paket	58.200.000,00	77.432.800,00	86.430.400,00	28.230.400,00	Kab. Tapin, Semua Kecamatan, Semua Kel/Desa Kab. Tapin, Bakarangan, Semua Kel/Desa	PENDAPATAN ASLI DAERAH (PAD)	-	-			0,00	KECAMATAN BAKARANGAN
7.01.01.2.06.0005		Penyediaan Barang Cetak dan Penggandaan																		
			Jumlah Paket Barang Cetak dan Penggandaan yang Disediakan				1 Paket	1 Paket	12.890.292,00	10.352.000,00	10.352.000,00	-2.538.292,00	Kab. Tapin, Semua Kecamatan, Semua Kel/Desa Kab. Tapin, Bakarangan, Semua Kel/Desa	PENDAPATAN ASLI DAERAH (PAD)	-	-			0,00	KECAMATAN BAKARANGAN
7.01.01.2.06.0008		Fasilitasi Kunjungan Tamu																		
			Jumlah Laporan Fasilitasi Kunjungan Tamu				1 Laporan	1 Laporan	5.000.000,00	4.000.000,00	25.000.000,00	20.000.000,00	Kab. Tapin, Semua Kecamatan, Semua Kel/Desa Kab. Tapin, Bakarangan, Semua Kel/Desa	PENDAPATAN ASLI DAERAH (PAD)	-	-			0,00	KECAMATAN BAKARANGAN
7.01.01.2.06.0009		Penyelenggaraan Rapat Koordinasi dan Konsultasi SKPD																		

NO	KODE	URUSAN / BIDANG URUSAN / PROGRAM / KEGIATAN / SUB KEGIATAN	INDIKATOR PROGRAM / KEGIATAN / SUB KEGIATAN	TARGET AKHIR PERIODE RENSTRA OPD	REALISASI CAPAIAN RENJA OPD TAHUN 2022	PRAKIRAAN CAPAIAN TARGET RENJA OPD TAHUN 2023	CAPAIAN KINERJA DAN KERANGKA PENDANAAN										KELOMPOK SASARAN	PRAKIRAAN MAJU RENCANA TAHUN 2025		PERANGKAT DAERAH PENANGGUNG JAWAB	
							TARGET 2024		PAGU INDIKATIF (Rp)			Bertambah/Berkurang (10-12)	LOKASI	SUMBER DANA	PRIORITAS			TARGET	PAGU INDIKATIF (Rp)		
							SEBELUM	SESUDAH	RKPD 2024	APBD 2024	RKPD PERUBAHAN 2024				NASIONAL	DAERAH					
1	2	3	4	5	6	7	8	9	10	11	12	13	14	15	16	17	18	19	20	21	
			Jumlah Laporan Penyelenggaraan Rapat Koordinasi dan Konsultasi SKPD				1 Laporan	1 Laporan	330.000.000,00	263.474.400,00	504.258.000,00	174.258.000,00	Kab. Tapin, Semua Kecamatan, Semua Kel/Desa Kab. Tapin, Bakarangan, Semua Kel/Desa	PENDAPATAN ASLI DAERAH (PAD)	-	-			0,00	KECAMATAN BAKARANGAN	
	7.01.01.2.07	Pengadaan Barang Milik Daerah Penunjang Urusan Pemerintah Daerah	-				-	-	538.509.841,00	231.597.000,00	214.598.600,00	-323.911.241,00			-	-			0,00	KECAMATAN BAKARANGAN	
	7.01.01.2.07.0006	Pengadaan Peralatan dan Mesin Lainnya																			
			Jumlah Unit Peralatan dan Mesin Lainnya yang Disediakan				1 Unit	1 Unit	222.000.000,00	231.597.000,00	214.598.600,00	-7.401.400,00	Kab. Tapin, Semua Kecamatan, Semua Kel/Desa Kab. Tapin, Bakarangan, Semua Kel/Desa	PENDAPATAN ASLI DAERAH (PAD)	-	-			0,00	KECAMATAN BAKARANGAN	
	7.01.01.2.07.0009	Pengadaan Gedung Kantor atau Bangunan Lainnya																			
			Jumlah Unit Gedung Kantor atau Bangunan Lainnya yang Disediakan				1 Unit	1 Unit	3.000.000,00	0,00	0,00	-3.000.000,00	Kab. Tapin, Semua Kecamatan, Semua Kel/Desa Kab. Tapin, Bakarangan, Semua Kel/Desa	PENDAPATAN ASLI DAERAH (PAD)	-	-			0,00	KECAMATAN BAKARANGAN	
	7.01.01.2.07.0010	Pengadaan Sarana dan Prasarana Gedung Kantor atau Bangunan Lainnya																			
			Jumlah Unit Sarana dan Prasarana Gedung Kantor atau Bangunan Lainnya yang Disediakan				1 Unit	1 Unit	232.976.916,00	0,00	0,00	-232.976.916,00	Kab. Tapin, Semua Kecamatan, Semua Kel/Desa Kab. Tapin, Bakarangan, Semua Kel/Desa	PENDAPATAN ASLI DAERAH (PAD)	-	-			0,00	KECAMATAN BAKARANGAN	
	7.01.01.2.07.0011	Pengadaan Sarana dan Prasarana Pendukung Gedung Kantor atau Bangunan Lainnya																			
			Jumlah Unit Sarana dan Prasarana Pendukung Gedung Kantor atau Bangunan Lainnya yang Disediakan				1 Unit	1 Unit	80.532.925,00	0,00	0,00	-80.532.925,00	Kab. Tapin, Semua Kecamatan, Semua Kel/Desa Kab. Tapin, Bakarangan, Semua Kel/Desa	PENDAPATAN ASLI DAERAH (PAD)	-	-			0,00	KECAMATAN BAKARANGAN	
	7.01.01.2.08	Penyediaan Jasa Penunjang Urusan Pemerintahan Daerah	-				-	-	109.804.800,00	212.224.760,00	221.289.560,00	111.484.760,00			-	-			0,00	KECAMATAN BAKARANGAN	
	7.01.01.2.08.0001	Penyediaan Jasa Surat Menyurat																			
			Jumlah Laporan Penyediaan Jasa Surat Menyurat				1 Laporan	1 Laporan	5.000.000,00	5.495.000,00	5.495.000,00	495.000,00	Kab. Tapin, Semua Kecamatan, Semua Kel/Desa Kab. Tapin, Bakarangan, Semua Kel/Desa	PENDAPATAN ASLI DAERAH (PAD)	-	-			0,00	KECAMATAN BAKARANGAN	
	7.01.01.2.08.0002	Penyediaan Jasa Komunikasi, Sumber Daya Air dan Listrik																			
			Jumlah Laporan Penyediaan Jasa Komunikasi, Sumber Daya Air dan Listrik yang Disediakan				1 Laporan	1 Laporan	30.000.000,00	45.307.800,00	45.307.800,00	15.307.800,00	Kab. Tapin, Semua Kecamatan, Semua Kel/Desa Kab. Tapin, Bakarangan, Semua Kel/Desa	PENDAPATAN ASLI DAERAH (PAD)	-	-			0,00	KECAMATAN BAKARANGAN	
	7.01.01.2.08.0004	Penyediaan Jasa Pelayanan Umum Kantor																			
			Jumlah Laporan Penyediaan Jasa Pelayanan Umum Kantor yang Disediakan				1 Laporan	1 Laporan	74.804.800,00	161.421.960,00	170.486.760,00	95.681.960,00	Kab. Tapin, Semua Kecamatan, Semua Kel/Desa Kab. Tapin, Bakarangan, Semua Kel/Desa	PENDAPATAN ASLI DAERAH (PAD)	-	-			0,00	KECAMATAN BAKARANGAN	
	7.01.01.2.09	Pemeliharaan Barang Milik Daerah Penunjang Urusan Pemerintahan Daerah	-				-	-	252.584.184,00	1.105.800.650,00	856.172.389,00	603.588.205,00			-	-			0,00	KECAMATAN BAKARANGAN	
	7.01.01.2.09.0001	Penyediaan Jasa Pemeliharaan, Biaya Pemeliharaan, dan Pajak Kendaraan Perorangan Dinas atau Kendaraan Dinas Jabatan																			
			Jumlah Kendaraan Perorangan Dinas atau Kendaraan Dinas Jabatan yang Dipelihara dan Dibayarkan Pajaknya				1 Unit	1 Unit	40.000.000,00	47.368.660,00	75.086.560,00	35.086.560,00	Kab. Tapin, Semua Kecamatan, Semua Kel/Desa Kab. Tapin, Bakarangan, Semua Kel/Desa	PENDAPATAN ASLI DAERAH (PAD)	-	-			0,00	KECAMATAN BAKARANGAN	
	7.01.01.2.09.0006	Pemeliharaan Peralatan dan Mesin Lainnya																			
			Jumlah Peralatan dan Mesin Lainnya yang Dipelihara				1 Unit	1 Unit	11.000.000,00	11.183.990,00	21.253.829,00	10.253.829,00	Kab. Tapin, Semua Kecamatan, Semua Kel/Desa Kab. Tapin, Bakarangan, Semua Kel/Desa	PENDAPATAN ASLI DAERAH (PAD)	-	-			0,00	KECAMATAN BAKARANGAN	
	7.01.01.2.09.0009	Pemeliharaan/Rehabilitasi Gedung Kantor dan Bangunan Lainnya																			
			Jumlah Gedung Kantor dan Bangunan Lainnya yang Dipelihara/Direhabilitasi				1 Unit	1 Unit	201.584.184,00	1.047.248.000,00	759.832.000,00	558.247.816,00	Kab. Tapin, Semua Kecamatan, Semua Kel/Desa	PENDAPATAN ASLI DAERAH (PAD)	-	-			0,00	KECAMATAN BAKARANGAN	
2.	7.01.02	PROGRAM PENYELENGGARAAN PEMERINTAHAN DAN PELAYANAN PUBLIK	-				-	-	2.267.148.320,00	36.298.000,00	36.298.000,00	-2.267.148.320,00							0,00		
	7.01.02.2.02	Penyelenggaraan Urusan Pemerintahan yang Tidak Dilaksanakan oleh Unit Kerja Perangkat Daerah yang Ada di Kecamatan	-				-	-	36.298.320,00	36.298.000,00	36.298.000,00	-320,00			Memperkuat Stabilitas Polhukhankam Dan Transformasi Pelayanan Publik	-	-			0,00	KECAMATAN BAKARANGAN
	7.01.02.2.02.0003	Peningkatan Efektifitas Pelaksanaan Pelayanan kepada Masyarakat di Wilayah Kecamatan																			
			Jumlah Laporan Peningkatan Efektifitas Pelaksanaan Pelayanan kepada Masyarakat di Wilayah Kecamatan				1 Laporan	1 Laporan	36.298.320,00	36.298.000,00	36.298.000,00	-320,00	Kab. Tapin, Semua Kecamatan, Semua Kel/Desa Kab. Tapin, Bakarangan, Semua Kel/Desa	PENDAPATAN ASLI DAERAH (PAD)	Memperkuat Stabilitas Polhukhankam Dan Transformasi Pelayanan Publik	-	-			0,00	KECAMATAN BAKARANGAN



NO	KODE	URUSAN / BIDANG URUSAN / PROGRAM / KEGIATAN / SUB KEGIATAN	INDIKATOR PROGRAM / KEGIATAN / SUB KEGIATAN	TARGET AKHIR PERIODE RENSTRA OPD	REALISASI CAPAIAN RENJA OPD TAHUN 2022	PRAKIRAAN CAPAIAN TARGET RENJA OPD TAHUN 2023	CAPAIAN KINERJA DAN KERANGKA PENDANAAN										KELOMPOK SASARAN	PRAKIRAAN MAJU RENCANA TAHUN 2025		PERANGKAT DAERAH PENANGGUNG JAWAB	
							TARGET 2024		PAGU INDIKATIF (Rp)			Bertambah/Berkurang (10-12)	LOKASI	SUMBER DANA	PRIORITAS			TARGET	PAGU INDIKATIF (Rp)		
							SEBELUM	SESUDAH	RKPD 2024	APBD 2024	RKPD PERUBAHAN 2024				NASIONAL	DAERAH					
1	2	3	4	5	6	7	8	9	10	11	12	13	14	15	16	17	18	19	20	21	
	7.01.02.2.03	Koordinasi Pemeliharaan Prasarana dan Sarana Pelayanan Umum	-				-	-	2.230.850.000,00	0,00	0,00	-2.230.850.000,00			Memperkuat Stabilitas Polhukhankam Dan Transformasi Pelayanan Publik	-	-		0,00	KECAMATAN BAKARANGAN	
	7.01.02.2.03.0002	Pelaksanaan Pemeliharaan Prasarana dan Fasilitas Pelayanan Umum yang Melibatkan Pihak Swasta																			
			<i>Jumlah Prasarana dan Fasilitas Pelayanan Umum yang Dipelihara dengan Melibatkan Pihak Swasta</i>				1 Unit	1 Unit	2.230.850.000,00	0,00	0,00	-2.230.850.000,00	Kab. Tapin, Bakarangan, Semua Kel/Desa	PENDAPATAN ASLI DAERAH (PAD)	Memperkuat Stabilitas Polhukhankam Dan Transformasi Pelayanan Publik	-			0,00	KECAMATAN BAKARANGAN	
3.	7.01.03	<b>PROGRAM PEMBERDAYAAN MASYARAKAT DESA DAN KELURAHAN</b>	-				-	-	189.279.536,00	259.752.550,00	240.497.550,00	-189.279.536,00							0,00		
	7.01.03.2.01	Koordinasi Kegiatan Pemberdayaan Desa	-				-	-	184.279.536,00	250.534.350,00	231.279.350,00	46.999.814,00			Memperkuat Stabilitas Polhukhankam Dan Transformasi Pelayanan Publik	-	-		0,00	KECAMATAN BAKARANGAN	
	7.01.03.2.01.0001	Peningkatan Partisipasi Masyarakat dalam Forum Musyawarah Perencanaan Pembangunan di Desa																			
			<i>Jumlah Lembaga Kemasyarakatan yang Berpartisipasi dalam Forum Musyawarah Perencanaan Pembangunan di Desa</i>				1 Lembaga Kemasyarakan	1 Lembaga Kemasyarakan	10.000.000,00	5.059.000,00	5.059.000,00	-4.941.000,00	Kab. Tapin, Semua Kecamatan, Semua Kel/Desa Kab. Tapin, Bakarangan, Semua Kel/Desa	PENDAPATAN ASLI DAERAH (PAD)	Memperkuat Stabilitas Polhukhankam Dan Transformasi Pelayanan Publik	-			0,00	KECAMATAN BAKARANGAN	
	7.01.03.2.01.0002	Sinkronisasi Program Kerja dan Kegiatan Pemberdayaan Masyarakat yang Dilakukan oleh Pemerintah dan Swasta di Wilayah Kerja Kecamatan																			
			<i>Jumlah Dokumen Sinkronisasi Program Kerja dan Kegiatan Pemberdayaan Masyarakat yang Dilakukan oleh Pemerintah dan Swasta di Wilayah Kerja Kecamatan</i>				1 Dokumen	1 Dokumen	2.500.000,00	0,00	0,00	-2.500.000,00	Kab. Tapin, Semua Kecamatan, Semua Kel/Desa Kab. Tapin, Bakarangan, Semua Kel/Desa	PENDAPATAN ASLI DAERAH (PAD)	Memperkuat Stabilitas Polhukhankam Dan Transformasi Pelayanan Publik	-			0,00	KECAMATAN BAKARANGAN	
	7.01.03.2.01.0003	Peningkatan Efektifitas Kegiatan Pemberdayaan Masyarakat di Wilayah Kecamatan																			
			<i>Jumlah Laporan Peningkatan Efektifitas Kegiatan Pemberdayaan Masyarakat di Wilayah Kecamatan</i>				1 Laporan	1 Laporan	171.779.536,00	245.475.350,00	226.220.350,00	54.440.814,00	Kab. Tapin, Semua Kecamatan, Semua Kel/Desa Kab. Tapin, Bakarangan, Semua Kel/Desa	PENDAPATAN ASLI DAERAH (PAD)	Memperkuat Stabilitas Polhukhankam Dan Transformasi Pelayanan Publik	-			0,00	KECAMATAN BAKARANGAN	
	7.01.03.2.03	Pemberdayaan Lembaga Kemasyarakatan Tingkat Kecamatan	-				-	-	5.000.000,00	9.218.200,00	9.218.200,00	4.218.200,00			-	-	-		0,00	KECAMATAN BAKARANGAN	
	7.01.03.2.03.0004	Fasilitasi Pengembangan Usaha Ekonomi Masyarakat																			
			<i>Jumlah Laporan Fasilitasi Pengembangan Usaha Ekonomi Masyarakat</i>				1 Laporan	1 Laporan	2.500.000,00	4.243.900,00	4.243.900,00	1.743.900,00	Kab. Tapin, Semua Kecamatan, Semua Kel/Desa Kab. Tapin, Bakarangan, Semua Kel/Desa	PENDAPATAN ASLI DAERAH (PAD)	-	-		0,00	KECAMATAN BAKARANGAN		
	7.01.03.2.03.0005	Fasilitasi Pemanfaatan Teknologi Tepat Guna																			
			<i>Jumlah Laporan Fasilitasi Pemanfaatan Teknologi Tepat Guna</i>				1 Laporan	1 Laporan	2.500.000,00	4.974.300,00	4.974.300,00	2.474.300,00	Kab. Tapin, Semua Kecamatan, Semua Kel/Desa Kab. Tapin, Bakarangan, Semua Kel/Desa	PENDAPATAN ASLI DAERAH (PAD)	-	-		0,00	KECAMATAN BAKARANGAN		
4.	7.01.04	<b>PROGRAM KOORDINASI KETENTERAMAN DAN KETERTIBAN UMUM</b>	-				-	-	17.000.000,00	9.373.000,00	9.973.000,00	-17.000.000,00							0,00		
	7.01.04.2.01	Koordinasi Upaya Penyelenggaraan Ketenteraman dan Ketertiban Umum	-				-	-	17.000.000,00	9.373.000,00	9.973.000,00	-7.027.000,00			Memperkuat Stabilitas Polhukhankam Dan Transformasi Pelayanan Publik	-	-		0,00	KECAMATAN BAKARANGAN	
	7.01.04.2.01.0001	Sinergitas dengan Kepolisian Negara Republik Indonesia, Tentara Nasional Indonesia dan Instansi Vertikal di Wilayah Kecamatan																			
			<i>Jumlah Laporan Hasil Sinergitas dengan Kepolisian Negara Republik Indonesia, Tentara Nasional Indonesia dan Instansi Vertikal di Wilayah Kecamatan</i>				1 Laporan	1 Laporan	12.000.000,00	5.593.000,00	6.193.000,00	-5.807.000,00	Kab. Tapin, Semua Kecamatan, Semua Kel/Desa Kab. Tapin, Bakarangan, Semua Kel/Desa	PENDAPATAN ASLI DAERAH (PAD)	Memperkuat Stabilitas Polhukhankam Dan Transformasi Pelayanan Publik	-			0,00	KECAMATAN BAKARANGAN	
	7.01.04.2.01.0002	Harmonisasi Hubungan dengan Tokoh Agama dan Tokoh Masyarakat																			
			<i>Jumlah Laporan Pelaksanaan Harmonisasi Hubungan dengan Tokoh Agama dan Tokoh Masyarakat</i>				1 Laporan	1 Laporan	5.000.000,00	3.780.000,00	3.780.000,00	-1.220.000,00	Kab. Tapin, Semua Kecamatan, Semua Kel/Desa Kab. Tapin, Bakarangan, Semua Kel/Desa	PENDAPATAN ASLI DAERAH (PAD)	Memperkuat Stabilitas Polhukhankam Dan Transformasi Pelayanan Publik	-			0,00	KECAMATAN BAKARANGAN	
5.	7.01.05	<b>PROGRAM PENYELENGGARAAN URUSAN PEMERINTAHAN UMUM</b>	-				-	-	65.000.000,00	45.161.250,00	120.523.750,00	-65.000.000,00							0,00		
	7.01.05.2.01	Penyelenggaraan Urusan Pemerintahan Umum Sesuai Penugasan Kepala Daerah	-				-	-	65.000.000,00	45.161.250,00	120.523.750,00	55.523.750,00			Memperkuat Stabilitas Polhukhankam Dan Transformasi Pelayanan Publik	-	-		0,00	KECAMATAN BAKARANGAN	
	7.01.05.2.01.0001	Pembinaan Wawasan Kebangsaan dan Ketahanan Nasional dalam rangka Memantapkan Pengamalan Pancasila, Pelaksanaan Undang-Undang Dasar Negara Republik Indonesia Tahun 1945, Pelestarian Bhinneka Tunggal Ika serta Pemertahanan dan Pemeliharaan Keutuhan Negara Kesatuan Republik Indonesia																			
			<i>Jumlah Orang yang Mengikuti Pembinaan Wawasan Kebangsaan dan Ketahanan Nasional dalam rangka Memantapkan Pengamalan Pancasila, Pelaksanaan Undang-Undang Dasar Negara Republik Indonesia Tahun 1945, Pelestarian Bhinneka Tunggal Ika serta Pemertahanan dan Pemeliharaan Keutuhan Negara Kesatuan Republik Indonesia</i>				1 Orang	1 Orang	53.000.000,00	40.468.250,00	59.180.750,00	6.180.750,00	Kab. Tapin, Semua Kecamatan, Semua Kel/Desa Kab. Tapin, Bakarangan, Semua Kel/Desa	PENDAPATAN ASLI DAERAH (PAD)	Memperkuat Stabilitas Polhukhankam Dan Transformasi Pelayanan Publik	-			0,00	KECAMATAN BAKARANGAN	



NO	KODE	URUSAN / BIDANG URUSAN / PROGRAM / KEGIATAN / SUB KEGIATAN	INDIKATOR PROGRAM / KEGIATAN / SUB KEGIATAN	TARGET AKHIR PERIODE RENSTRA OPD	REALISASI CAPAIAN RENJA OPD TAHUN 2022	PRAKIRAAN CAPAIAN TARGET RENJA OPD TAHUN 2023	CAPAIAN KINERJA DAN KERANGKA PENDANAAN										KELOMPOK SASARAN	PRAKIRAAN MAJU RENCANA TAHUN 2025		PERANGKAT DAERAH PENANGGUNG JAWAB	
							TARGET 2024		PAGU INDIKATIF (Rp)			Bertambah/Berkurang (10-12)	LOKASI	SUMBER DANA	PRIORITAS			TARGET	PAGU INDIKATIF (Rp)		
							SEBELUM	SESUDAH	RKPD 2024	APBD 2024	RKPD PERUBAHAN 2024				NASIONAL	DAERAH					
1	2	3	4	5	6	7	8	9	10	11	12	13	14	15	16	17	18	19	20	21	
	7.01.05.2.01.0002	Fasilitasi, Koordinasi dan Pembinaan (Bimtek, Sosialisasi, Konsultasi) Wawasan Kebangsaan dan Ketahanan Nasional																			
			Jumlah Orang yang Mengikuti Fasilitasi, Koordinasi dan Pembinaan (Bimtek, Sosialisasi, Konsultasi) Wawasan Kebangsaan dan Ketahanan Nasional				1 Orang	1 Orang	12.000.000,00	4.693.000,00	61.343.000,00	49.343.000,00	Kab. Tapin, Semua Kecamatan, Semua Kel/Desa Kab. Tapin, Bakarangan, Semua Kel/Desa	PENDAPATAN ASLI DAERAH (PAD)	Memperkuat Stabilitas Polhukhankam Dan Transformasi Pelayanan Publik	-			0,00	KECAMATAN BAKARANGAN	
6.	7.01.06	PROGRAM PEMBINAAN DAN PENGAWASAN PEMERINTAHAN DESA	-				-	-	40.000.000,00	26.585.000,00	26.585.000,00	-40.000.000,00							0,00		
	7.01.06.2.01	Fasilitasi, Rekomendasi dan Koordinasi Pembinaan dan Pengawasan Pemerintahan Desa	-				-	-	40.000.000,00	26.585.000,00	26.585.000,00	-13.415.000,00			Memperkuat Stabilitas Polhukhankam Dan Transformasi Pelayanan Publik	-			0,00	KECAMATAN BAKARANGAN	
	7.01.06.2.01.0001	Fasilitasi Penyusunan Peraturan Desa dan Peraturan Kepala Desa																			
			Jumlah Dokumen yang Difasilitasi dalam rangka Penyusunan Peraturan Desa dan Peraturan Kepala Desa				1 Dokumen	1 Dokumen	5.000.000,00	4.693.000,00	4.693.000,00	-307.000,00	Kab. Tapin, Semua Kecamatan, Semua Kel/Desa Kab. Tapin, Bakarangan, Semua Kel/Desa	PENDAPATAN ASLI DAERAH (PAD)	Memperkuat Stabilitas Polhukhankam Dan Transformasi Pelayanan Publik	-			0,00	KECAMATAN BAKARANGAN	
	7.01.06.2.01.0002	Fasilitasi Administrasi Tata Pemerintahan Desa																			
			Jumlah Dokumen yang Difasilitasi dalam rangka Administrasi Tata Pemerintahan Desa				1 Dokumen	1 Dokumen	5.000.000,00	4.693.000,00	4.693.000,00	-307.000,00	Kab. Tapin, Semua Kecamatan, Semua Kel/Desa Kab. Tapin, Bakarangan, Semua Kel/Desa	PENDAPATAN ASLI DAERAH (PAD)	Memperkuat Stabilitas Polhukhankam Dan Transformasi Pelayanan Publik	-			0,00	KECAMATAN BAKARANGAN	
	7.01.06.2.01.0003	Fasilitasi Pengelolaan Keuangan Desa dan Pendayagunaan Aset Desa																			
			Jumlah Dokumen yang Difasilitasi dalam rangka Pengelolaan Keuangan Desa dan Pendayagunaan Aset Desa				1 Dokumen	1 Dokumen	5.000.000,00	0,00	0,00	-5.000.000,00	Kab. Tapin, Semua Kecamatan, Semua Kel/Desa Kab. Tapin, Bakarangan, Semua Kel/Desa	PENDAPATAN ASLI DAERAH (PAD)	Memperkuat Stabilitas Polhukhankam Dan Transformasi Pelayanan Publik	-			0,00	KECAMATAN BAKARANGAN	
	7.01.06.2.01.0005	Fasilitasi Pelaksanaan Tugas Kepala Desa dan Perangkat Desa																			
			Jumlah Dokumen Fasilitasi dalam rangka Pelaksanaan Tugas Kepala Desa dan Perangkat Desa				1 Dokumen	1 Dokumen	5.000.000,00	0,00	0,00	-5.000.000,00	Kab. Tapin, Semua Kecamatan, Semua Kel/Desa Kab. Tapin, Bakarangan, Semua Kel/Desa	PENDAPATAN ASLI DAERAH (PAD)	Memperkuat Stabilitas Polhukhankam Dan Transformasi Pelayanan Publik	-			0,00	KECAMATAN BAKARANGAN	
	7.01.06.2.01.0007	Fasilitasi Pelaksanaan Tugas dan Fungsi Badan Permusyawaratan Desa																			
			Jumlah Dokumen Fasilitasi dalam rangka Pelaksanaan Tugas dan Fungsi Badan Permusyawaratan Desa				1 Dokumen	1 Dokumen	5.000.000,00	0,00	0,00	-5.000.000,00	Kab. Tapin, Semua Kecamatan, Semua Kel/Desa Kab. Tapin, Bakarangan, Semua Kel/Desa	PENDAPATAN ASLI DAERAH (PAD)	Memperkuat Stabilitas Polhukhankam Dan Transformasi Pelayanan Publik	-			0,00	KECAMATAN BAKARANGAN	
	7.01.06.2.01.0015	Fasilitasi Penataan, Pemanfaatan, dan Pendayagunaan Ruang Desa serta Penetapan dan Penegasan Batas Desa																			
			Jumlah Dokumen Fasilitasi dalam rangka Penataan, Pemanfaatan, dan Pendayagunaan Ruang Desa serta Penetapan dan Penegasan Batas Desa				1 Dokumen	1 Dokumen	5.000.000,00	4.693.000,00	4.693.000,00	-307.000,00	Kab. Tapin, Semua Kecamatan, Semua Kel/Desa Kab. Tapin, Bakarangan, Semua Kel/Desa	PENDAPATAN ASLI DAERAH (PAD)	Memperkuat Stabilitas Polhukhankam Dan Transformasi Pelayanan Publik	-			0,00	KECAMATAN BAKARANGAN	
	7.01.06.2.01.0017	Koordinasi Pendampingan Desa di Wilayahnya																			
			Jumlah Laporan Hasil Koordinasi Pendampingan Desa di Wilayahnya				1 Laporan	1 Laporan	10.000.000,00	12.506.000,00	12.506.000,00	2.506.000,00	Kab. Tapin, Semua Kecamatan, Semua Kel/Desa Kab. Tapin, Bakarangan, Semua Kel/Desa	PENDAPATAN ASLI DAERAH (PAD)	Memperkuat Stabilitas Polhukhankam Dan Transformasi Pelayanan Publik	-			0,00	KECAMATAN BAKARANGAN	
		<b>KECAMATAN CANDI LARAS SELATAN</b>							<b>4.375.171.241,00</b>	<b>3.105.746.140,00</b>	<b>3.352.728.756,00</b>	<b>-1.022.442.485,00</b>							<b>3.103.246.290,00</b>		
7		<b>UNSUR KEWILAYAHAN</b>							<b>4.375.171.241,00</b>	<b>3.105.746.140,00</b>	<b>3.352.728.756,00</b>	<b>-1.022.442.485,00</b>							<b>3.103.246.290,00</b>		
7.01		<b>KECAMATAN</b>							<b>4.375.171.241,00</b>	<b>3.105.746.140,00</b>	<b>3.352.728.756,00</b>	<b>-1.022.442.485,00</b>							<b>3.103.246.290,00</b>		
1.	7.01.01	PROGRAM PENUNJANG URUSAN PEMERINTAHAN DAERAH KABUPATEN/KOTA	Nilai Komponen AKIP (Pengukuran Kinerja) Nilai Komponen AKIP (Perencanaan Kinerja) Nilai SAKIP Perangkat Daerah Nilai Komponen AKIP (Pelaporan Kinerja) Nilai Komponen AKIP (Evaluasi Internal)				-	19,85 25,02 68,46 11,75 11,85 score score score score	3.792.638.251,00	2.534.603.990,00	3.051.542.186,00	-1.080.468.761,00							2.712.169.490,00		
	7.01.01.2.01	Perencanaan, Penganggaran, dan Evaluasi Kinerja Perangkat Daerah	Persentase laporan hasil monitoring dan evaluasi perencanaan kinerja yang ditindaklanjuti Persentase rekomendasi LHE AKIP yang ditindak lanjuti Persentase tindak lanjut perencanaan kinerja atas rekomendasi dari mitra kerja Bappellitbang				-	100 Persen	21.000.000,00	23.833.600,00	13.610.300,00	-7.389.700,00			Meningkatkan Sumber Daya Manusia Yang Berkualitas Dan Berdaya Saing	Peningkatan sistem pengawasan dan pengendalian internal penyelenggaraan pemerintahan	ASN Kecamatan Candi Laras Selatan		20.333.750,00	KECAMATAN CANDI LARAS SELATAN	
	7.01.01.2.01.0002	Koordinasi dan Penyusunan Dokumen RKA-SKPD																			
			Jumlah Dokumen RKA-SKPD dan Laporan Hasil Koordinasi Penyusunan Dokumen RKA-SKPD				1 Dokumen	1 Dokumen	6.000.000,00	5.999.700,00	500.000,00	-5.500.000,00	Kab. Tapin, Semua Kecamatan, Semua Kel/Desa Kab. Tapin, Candi Laras Selatan, Semua Kel/Desa	PENDAPATAN ASLI DAERAH (PAD)	Meningkatkan Sumber Daya Manusia Yang Berkualitas Dan Berdaya Saing	Peningkatan sistem pengawasan dan pengendalian internal penyelenggaraan pemerintahan		2.499.850,00	KECAMATAN CANDI LARAS SELATAN		
	7.01.01.2.01.0004	Koordinasi dan Penyusunan DPA-SKPD																			

NO	KODE	URUSAN / BIDANG URUSAN / PROGRAM / KEGIATAN / SUB KEGIATAN	INDIKATOR PROGRAM / KEGIATAN / SUB KEGIATAN	TARGET AKHIR PERIODE RENSTRA OPD	REALISASI CAPAIAN RENJA OPD TAHUN 2022	PRAKIRAAN CAPAIAN TARGET RENJA OPD TAHUN 2023	CAPAIAN KINERJA DAN KERANGKA PENDANAAN										KELOMPOK SASARAN	PRAKIRAAN MAJU RENCANA TAHUN 2025		PERANGKAT DAERAH PENANGGUNG JAWAB
							TARGET 2024		PAGU INDIKATIF (Rp)			Bertambah/Berkurang (10-12)	LOKASI	SUMBER DANA	PRIORITAS			TARGET	PAGU INDIKATIF (Rp)	
							SEBELUM	SESUDAH	RKPD 2024	APBD 2024	RKPD PERUBAHAN 2024				NASIONAL	DAERAH				
1	2	3	4	5	6	7	8	9	10	11	12	13	14	15	16	17	18	19	20	21
			Jumlah Dokumen DPA-SKPD dan Laporan Hasil Koordinasi Penyusunan Dokumen DPA-SKPD				1 Dokumen	1 Dokumen	2.500.000,00	2.499.850,00	500.000,00	-2.000.000,00	Kab. Tapin, Semua Kecamatan, Semua Kel/Desa Kab. Tapin, Candi Laras Selatan, Semua Kel/Desa	PENDAPATAN ASLI DAERAH (PAD)	Meningkatkan Sumber Daya Manusia Yang Berkualitas Dan Berdaya Saing	Peningkatan sistem pengawasan dan pengendalian internal penyelenggaraan pemerintahan			2.499.850,00	KECAMATAN CANDI LARAS SELATAN
	7.01.01.2.01.0005	Koordinasi dan Penyusunan Perubahan DPA- SKPD																		
			Jumlah Dokumen Perubahan DPA-SKPD dan Laporan Hasil Koordinasi Penyusunan Dokumen Perubahan DPA-SKPD				1 Dokumen	1 Dokumen	2.500.000,00	2.499.850,00	500.000,00	-2.000.000,00	Kab. Tapin, Semua Kecamatan, Semua Kel/Desa Kab. Tapin, Candi Laras Selatan, Semua Kel/Desa	PENDAPATAN ASLI DAERAH (PAD)	Meningkatkan Sumber Daya Manusia Yang Berkualitas Dan Berdaya Saing	Peningkatan sistem pengawasan dan pengendalian internal penyelenggaraan pemerintahan			2.499.850,00	KECAMATAN CANDI LARAS SELATAN
	7.01.01.2.01.0006	Koordinasi dan Penyusunan Laporan Capaian Kinerja dan Ikhtisar Realisasi Kinerja SKPD																		
			Jumlah Laporan Capaian Kinerja dan Ikhtisar Realisasi Kinerja SKPD dan Laporan Hasil Koordinasi Penyusunan Laporan Capaian Kinerja dan Ikhtisar Realisasi Kinerja SKPD				1 Laporan	10 Laporan	10.000.000,00	12.834.200,00	12.110.300,00	2.110.300,00	Kab. Tapin, Semua Kecamatan, Semua Kel/Desa Kab. Tapin, Candi Laras Selatan, Semua Kel/Desa	PENDAPATAN ASLI DAERAH (PAD)	Meningkatkan Sumber Daya Manusia Yang Berkualitas Dan Berdaya Saing	Peningkatan sistem pengawasan dan pengendalian internal penyelenggaraan pemerintahan			12.834.200,00	KECAMATAN CANDI LARAS SELATAN
	7.01.01.2.02	Administrasi Keuangan Perangkat Daerah	Persentase aset daerah yang tercatat sesuai dengan realisasi fisik dan keuangan Persentase laporan keuangan yang disampaikan tepat waktu dan sesuai Standar Akuntansi Pemerintahan (SAP) Persentase Surat Pertanggungjawaban yang sesuai dengan standar penatausahaan keuangan				-	100 Persen	2.115.970.625,00	1.793.661.086,00	1.966.097.772,00	-149.872.853,00			Meningkatkan Sumber Daya Manusia Yang Berkualitas Dan Berdaya Saing	Peningkatan sistem pengawasan dan pengendalian internal penyelenggaraan pemerintahan	ASN Kecamatan Candi Laras Selatan		1.793.661.370,00	KECAMATAN CANDI LARAS SELATAN
	7.01.01.2.02.0001	Penyediaan Gaji dan Tunjangan ASN																		
			Jumlah Orang yang Menerima Gaji dan Tunjangan ASN				1 Orang/bulan	14 Orang/bulan	2.085.970.625,00	1.773.661.886,00	1.952.527.972,00	-133.442.653,00	Kab. Tapin, Semua Kecamatan, Semua Kel/Desa Kab. Tapin, Candi Laras Selatan, Semua Kel/Desa	PENDAPATAN ASLI DAERAH (PAD)	Meningkatkan Sumber Daya Manusia Yang Berkualitas Dan Berdaya Saing	Peningkatan sistem pengawasan dan pengendalian internal penyelenggaraan pemerintahan			1.773.662.170,00	KECAMATAN CANDI LARAS SELATAN
	7.01.01.2.02.0003	Pelaksanaan Penatausahaan dan Pengujian/Verifikasi Keuangan SKPD																		
			Jumlah Dokumen Penatausahaan dan Pengujian/Verifikasi Keuangan SKPD				1 Dokumen	40 Dokumen	10.000.000,00	9.999.800,00	6.402.900,00	-3.597.100,00	Kab. Tapin, Semua Kecamatan, Semua Kel/Desa Kab. Tapin, Candi Laras Selatan, Semua Kel/Desa	PENDAPATAN ASLI DAERAH (PAD)	Meningkatkan Sumber Daya Manusia Yang Berkualitas Dan Berdaya Saing	Peningkatan sistem pengawasan dan pengendalian internal penyelenggaraan pemerintahan			9.999.800,00	KECAMATAN CANDI LARAS SELATAN
	7.01.01.2.02.0005	Koordinasi dan Penyusunan Laporan Keuangan Akhir Tahun SKPD																		
			Jumlah Laporan Keuangan Akhir Tahun SKPD dan Laporan Hasil Koordinasi Penyusunan Laporan Keuangan Akhir Tahun SKPD				1 Laporan	1 Laporan	5.000.000,00	4.999.700,00	3.583.450,00	-1.416.550,00	Kab. Tapin, Semua Kecamatan, Semua Kel/Desa Kab. Tapin, Candi Laras Selatan, Semua Kel/Desa	PENDAPATAN ASLI DAERAH (PAD)	Meningkatkan Sumber Daya Manusia Yang Berkualitas Dan Berdaya Saing	Peningkatan sistem pengawasan dan pengendalian internal penyelenggaraan pemerintahan			4.999.700,00	KECAMATAN CANDI LARAS SELATAN
	7.01.01.2.02.0007	Koordinasi dan Penyusunan Laporan Keuangan Bulanan/ Triwulanan/ Semesteran SKPD																		
			Jumlah Laporan Keuangan Bulanan/ Triwulanan/ Semesteran SKPD dan Laporan Koordinasi Penyusunan Laporan Keuangan Bulanan/Triwulanan/Semesteran SKPD				1 Laporan	1 Laporan	15.000.000,00	4.999.700,00	3.583.450,00	-11.416.550,00	Kab. Tapin, Semua Kecamatan, Semua Kel/Desa Kab. Tapin, Candi Laras Selatan, Semua Kel/Desa	PENDAPATAN ASLI DAERAH (PAD)	Meningkatkan Sumber Daya Manusia Yang Berkualitas Dan Berdaya Saing	Peningkatan sistem pengawasan dan pengendalian internal penyelenggaraan pemerintahan			4.999.700,00	KECAMATAN CANDI LARAS SELATAN
	7.01.01.2.03	Administrasi Barang Milik Daerah pada Perangkat Daerah	Persentase Barang Milik Daerah (BMD) dalam kondisi baik				-	100 Persen	10.000.000,00	7.166.900,00	1.000.000,00	-9.000.000,00			Meningkatkan Sumber Daya Manusia Yang Berkualitas Dan Berdaya Saing	Peningkatan sistem pengawasan dan pengendalian internal penyelenggaraan pemerintahan	ASN Kecamatan Candi Laras Selatan		7.166.900,00	KECAMATAN CANDI LARAS SELATAN
	7.01.01.2.03.0001	Penyusunan Perencanaan Kebutuhan Barang Milik Daerah SKPD																		
			Jumlah Rencana Kebutuhan Barang Milik Daerah SKPD				1 Dokumen	2 Dokumen	5.000.000,00	3.583.450,00	500.000,00	-4.500.000,00	Kab. Tapin, Semua Kecamatan, Semua Kel/Desa Kab. Tapin, Candi Laras Selatan, Semua Kel/Desa	PENDAPATAN ASLI DAERAH (PAD)	Meningkatkan Sumber Daya Manusia Yang Berkualitas Dan Berdaya Saing	Peningkatan sistem pengawasan dan pengendalian internal penyelenggaraan pemerintahan			3.583.450,00	KECAMATAN CANDI LARAS SELATAN
	7.01.01.2.03.0005	Rekonsiliasi dan Penyusunan Laporan Barang Milik Daerah pada SKPD																		
			Jumlah Laporan Rekonsiliasi dan Penyusunan Laporan Barang Milik Daerah pada SKPD				1 Laporan	8 Laporan	5.000.000,00	3.583.450,00	500.000,00	-4.500.000,00	Kab. Tapin, Semua Kecamatan, Semua Kel/Desa Kab. Tapin, Candi Laras Selatan, Semua Kel/Desa	PENDAPATAN ASLI DAERAH (PAD)	Meningkatkan Sumber Daya Manusia Yang Berkualitas Dan Berdaya Saing	Peningkatan sistem pengawasan dan pengendalian internal penyelenggaraan pemerintahan			3.583.450,00	KECAMATAN CANDI LARAS SELATAN
	7.01.01.2.06	Administrasi Umum Perangkat Daerah	Persentase ASN Perangkat Daerah yang mendapatkan pelayanan administrasi Kepegawaian dengan baik Persentase kelulusan ASN Perangkat Daerah yang mengikuti Peningkatan kapasitas				-	100 Persen 50 Persen	637.386.698,00	317.830.000,00	505.372.200,00	-132.014.498,00			Meningkatkan Sumber Daya Manusia Yang Berkualitas Dan Berdaya Saing	Peningkatan sistem pengawasan dan pengendalian internal penyelenggaraan pemerintahan	ASN Kecamatan Candi Laras Selatan		478.723.800,00	KECAMATAN CANDI LARAS SELATAN
	7.01.01.2.06.0001	Penyediaan Komponen Instalasi Listrik/Penerangan Bangunan Kantor																		
			Jumlah Paket Komponen Instalasi Listrik/Penerangan Bangunan Kantor yang Disediakan				1 Paket	1 Paket	10.000.000,00	8.789.200,00	6.675.900,00	-3.324.100,00	Kab. Tapin, Semua Kecamatan, Semua Kel/Desa Kab. Tapin, Candi Laras Selatan, Semua Kel/Desa	PENDAPATAN ASLI DAERAH (PAD)	Meningkatkan Sumber Daya Manusia Yang Berkualitas Dan Berdaya Saing	Peningkatan sistem pengawasan dan pengendalian internal penyelenggaraan pemerintahan			8.789.200,00	KECAMATAN CANDI LARAS SELATAN
	7.01.01.2.06.0002	Penyediaan Peralatan dan Perlengkapan Kantor																		

NO	KODE	URUSAN / BIDANG URUSAN / PROGRAM / KEGIATAN / SUB KEGIATAN	INDIKATOR PROGRAM / KEGIATAN / SUB KEGIATAN	TARGET AKHIR PERIODE RENSTRA OPD	REALISASI CAPAIAN RENJA OPD TAHUN 2022	PRAKIRAAN CAPAIAN TARGET RENJA OPD TAHUN 2023	CAPAIAN KINERJA DAN KERANGKA PENDANAAN										KELOMPOK SASARAN	PRAKIRAAN MAJU RENCANA TAHUN 2025		PERANGKAT DAERAH PENANGGUNG JAWAB
							TARGET 2024		PAGU INDIKATIF (Rp)			Bertambah/Berkurang (10-12)	LOKASI	SUMBER DANA	PRIORITAS			TARGET	PAGU INDIKATIF (Rp)	
							SEBELUM	SESUDAH	RKPD 2024	APBD 2024	RKPD PERUBAHAN 2024				NASIONAL	DAERAH				
1	2	3	4	5	6	7	8	9	10	11	12	13	14	15	16	17	18	19	20	21
			Jumlah Paket Peralatan dan Perlengkapan Kantor yang Disediakan				1 Paket	1 Paket	55.000.000,00	31.196.100,00	31.196.100,00	-23.803.900,00	Kab. Tapin, Semua Kecamatan, Semua Kel/Desa Kab. Tapin, Candi Laras Selatan, Semua Kel/Desa	PENDAPATAN ASLI DAERAH (PAD)	Meningkatkan Sumber Daya Manusia Yang Berkualitas Dan Berdaya Saing	Peningkatan sistem pengawasan dan pengendalian internal penyelenggaraan pemerintahan			31.225.800,00	KECAMATAN CANDI LARAS SELATAN
	7.01.01.2.06.0004	Penyediaan Bahan Logistik Kantor																		
			Jumlah Paket Bahan Logistik Kantor yang Disediakan				1 Paket	1 Paket	91.483.778,00	56.699.600,00	54.719.600,00	-36.764.178,00	Kab. Tapin, Semua Kecamatan, Semua Kel/Desa Kab. Tapin, Candi Laras Selatan, Semua Kel/Desa	PENDAPATAN ASLI DAERAH (PAD)	Meningkatkan Sumber Daya Manusia Yang Berkualitas Dan Berdaya Saing	Peningkatan sistem pengawasan dan pengendalian internal penyelenggaraan pemerintahan			56.684.600,00	KECAMATAN CANDI LARAS SELATAN
	7.01.01.2.06.0005	Penyediaan Barang Cetak dan Penggandaan																		
			Jumlah Paket Barang Cetak dan Penggandaan yang Disediakan				1 Paket	12 Paket	48.902.920,00	10.221.800,00	10.374.800,00	-38.528.120,00	Kab. Tapin, Semua Kecamatan, Semua Kel/Desa	PENDAPATAN ASLI DAERAH (PAD)	Meningkatkan Sumber Daya Manusia Yang Berkualitas Dan Berdaya Saing	Peningkatan sistem pengawasan dan pengendalian internal penyelenggaraan pemerintahan			14.408.200,00	KECAMATAN CANDI LARAS SELATAN
	7.01.01.2.06.0008	Fasilitasi Kunjungan Tamu																		
			Jumlah Laporan Fasilitasi Kunjungan Tamu				1 Laporan	12 Laporan	7.000.000,00	5.998.800,00	5.998.800,00	-1.001.200,00	Kab. Tapin, Semua Kecamatan, Semua Kel/Desa	PENDAPATAN ASLI DAERAH (PAD)	Meningkatkan Sumber Daya Manusia Yang Berkualitas Dan Berdaya Saing	Peningkatan sistem pengawasan dan pengendalian internal penyelenggaraan pemerintahan			10.680.000,00	KECAMATAN CANDI LARAS SELATAN
	7.01.01.2.06.0009	Penyelenggaraan Rapat Koordinasi dan Konsultasi SKPD																		
			Jumlah Laporan Penyelenggaraan Rapat Koordinasi dan Konsultasi SKPD				1 Laporan	12 Laporan	425.000.000,00	204.924.500,00	396.407.000,00	-28.593.000,00	Kab. Tapin, Semua Kecamatan, Semua Kel/Desa Kab. Tapin, Candi Laras Selatan, Semua Kel/Desa	PENDAPATAN ASLI DAERAH (PAD)	Meningkatkan Sumber Daya Manusia Yang Berkualitas Dan Berdaya Saing	Peningkatan sistem pengawasan dan pengendalian internal penyelenggaraan pemerintahan			356.936.000,00	KECAMATAN CANDI LARAS SELATAN
	7.01.01.2.07	Pengadaan Barang Milik Daerah Penunjang Urusan Pemerintah Daerah	Persentase Barang Milik Daerah (BMD) dalam kondisi baik				-	100 Poin	340.290.428,00	204.702.000,00	202.350.000,00	-137.940.428,00			Meningkatkan Sumber Daya Manusia Yang Berkualitas Dan Berdaya Saing	Peningkatan sistem pengawasan dan pengendalian internal penyelenggaraan pemerintahan	ASN Kecamatan Candi Laras Selatan		180.891.000,00	KECAMATAN CANDI LARAS SELATAN
	7.01.01.2.07.0006	Pengadaan Peralatan dan Mesin Lainnya																		
			Jumlah Unit Peralatan dan Mesin Lainnya yang Disediakan				1 Unit	5 Unit	93.290.428,00	200.000.000,00	146.510.000,00	53.219.572,00	Kab. Tapin, Semua Kecamatan, Semua Kel/Desa Kab. Tapin, Candi Laras Selatan, Semua Kel/Desa	PENDAPATAN ASLI DAERAH (PAD)	Meningkatkan Sumber Daya Manusia Yang Berkualitas Dan Berdaya Saing	Peningkatan sistem pengawasan dan pengendalian internal penyelenggaraan pemerintahan			108.582.400,00	KECAMATAN CANDI LARAS SELATAN
	7.01.01.2.07.0009	Pengadaan Gedung Kantor atau Bangunan Lainnya																		
			Jumlah Unit Gedung Kantor atau Bangunan Lainnya yang Disediakan				1 Unit	0 Unit	100.000.000,00	0,00	0,00	-100.000.000,00	Kab. Tapin, Semua Kecamatan, Semua Kel/Desa Kab. Tapin, Candi Laras Selatan, Semua Kel/Desa	PENDAPATAN ASLI DAERAH (PAD)	Meningkatkan Sumber Daya Manusia Yang Berkualitas Dan Berdaya Saing	Peningkatan sistem pengawasan dan pengendalian internal penyelenggaraan pemerintahan			0,00	KECAMATAN CANDI LARAS SELATAN
	7.01.01.2.07.0010	Pengadaan Sarana dan Prasarana Gedung Kantor atau Bangunan Lainnya																		
			Jumlah Unit Sarana dan Prasarana Gedung Kantor atau Bangunan Lainnya yang Disediakan				1 Unit	0 Unit	144.000.000,00	4.702.000,00	0,00	-144.000.000,00	Kab. Tapin, Semua Kecamatan, Semua Kel/Desa Kab. Tapin, Candi Laras Selatan, Semua Kel/Desa	PENDAPATAN ASLI DAERAH (PAD)	Meningkatkan Sumber Daya Manusia Yang Berkualitas Dan Berdaya Saing	Peningkatan sistem pengawasan dan pengendalian internal penyelenggaraan pemerintahan			72.308.600,00	KECAMATAN CANDI LARAS SELATAN
	7.01.01.2.07.0011	Pengadaan Sarana dan Prasarana Pendukung Gedung Kantor atau Bangunan Lainnya																		
			Jumlah Unit Sarana dan Prasarana Pendukung Gedung Kantor atau Bangunan Lainnya yang Disediakan				1 Unit	3 Unit	3.000.000,00	0,00	55.840.000,00	52.840.000,00	Kab. Tapin, Semua Kecamatan, Semua Kel/Desa	PENDAPATAN ASLI DAERAH (PAD)	Meningkatkan Sumber Daya Manusia Yang Berkualitas Dan Berdaya Saing	Peningkatan sistem pengawasan dan pengendalian internal penyelenggaraan pemerintahan			0,00	KECAMATAN CANDI LARAS SELATAN
	7.01.01.2.08	Penyediaan Jasa Penunjang Urusan Pemerintahan Daerah	Persentase ASN Perangkat Daerah yang mendapatkan pelayanan administrasi kepegawaian dengan baik				-	100 Poin	97.990.500,00	118.534.164,00	124.654.564,00	26.664.064,00			Meningkatkan Sumber Daya Manusia Yang Berkualitas Dan Berdaya Saing	Peningkatan sistem pengawasan dan pengendalian internal penyelenggaraan pemerintahan	ASN Kecamatan Candi Laras Selatan		148.667.620,00	KECAMATAN CANDI LARAS SELATAN
	7.01.01.2.08.0001	Penyediaan Jasa Surat Menyurat																		
			Jumlah Laporan Penyediaan Jasa Surat Menyurat				1 Laporan	12 Laporan	7.990.500,00	1.570.000,00	3.140.000,00	-4.850.500,00	Kab. Tapin, Semua Kecamatan, Semua Kel/Desa Kab. Tapin, Candi Laras Selatan, Semua Kel/Desa	PENDAPATAN ASLI DAERAH (PAD)	Meningkatkan Sumber Daya Manusia Yang Berkualitas Dan Berdaya Saing	Peningkatan sistem pengawasan dan pengendalian internal penyelenggaraan pemerintahan			5.495.000,00	KECAMATAN CANDI LARAS SELATAN
	7.01.01.2.08.0002	Penyediaan Jasa Komunikasi, Sumber Daya Air dan Listrik																		
			Jumlah Laporan Penyediaan Jasa Komunikasi, Sumber Daya Air dan Listrik yang Disediakan				1 Laporan	12 Laporan	30.000.000,00	28.484.644,00	28.484.644,00	-1.515.356,00	Kab. Tapin, Semua Kecamatan, Semua Kel/Desa Kab. Tapin, Candi Laras Selatan, Semua Kel/Desa	PENDAPATAN ASLI DAERAH (PAD)	Meningkatkan Sumber Daya Manusia Yang Berkualitas Dan Berdaya Saing	Peningkatan sistem pengawasan dan pengendalian internal penyelenggaraan pemerintahan			49.387.600,00	KECAMATAN CANDI LARAS SELATAN
	7.01.01.2.08.0004	Penyediaan Jasa Pelayanan Umum Kantor																		
			Jumlah Laporan Penyediaan Jasa Pelayanan Umum Kantor yang Disediakan				1 Laporan	12 Laporan	60.000.000,00	88.479.520,00	93.029.920,00	33.029.920,00	Kab. Tapin, Semua Kecamatan, Semua Kel/Desa Kab. Tapin, Candi Laras Selatan, Semua Kel/Desa	PENDAPATAN ASLI DAERAH (PAD)	Meningkatkan Sumber Daya Manusia Yang Berkualitas Dan Berdaya Saing	Peningkatan sistem pengawasan dan pengendalian internal penyelenggaraan pemerintahan			93.785.020,00	KECAMATAN CANDI LARAS SELATAN
	7.01.01.2.09	Pemeliharaan Barang Milik Daerah Penunjang Urusan Pemerintahan Daerah	Persentase Barang Milik Daerah (BMD) dalam kondisi baik				-	100 Poin	570.000.000,00	68.876.240,00	238.457.350,00	-331.542.650,00			Meningkatkan Sumber Daya Manusia Yang Berkualitas Dan Berdaya Saing	Peningkatan sistem pengawasan dan pengendalian internal penyelenggaraan pemerintahan	ASN Kecamatan Candi Laras Selatan		82.725.050,00	KECAMATAN CANDI LARAS SELATAN

NO	KODE	URUSAN / BIDANG URUSAN / PROGRAM / KEGIATAN / SUB KEGIATAN	INDIKATOR PROGRAM / KEGIATAN / SUB KEGIATAN	TARGET AKHIR PERIODE RENSTRA OPD	REALISASI CAPAIAN RENJA OPD TAHUN 2022	PRAKIRAAN CAPAIAN TARGET RENJA OPD TAHUN 2023	CAPAIAN KINERJA DAN KERANGKA PENDANAAN										KELOMPOK SASARAN	PRAKIRAAN MAJU RENCANA TAHUN 2025		PERANGKAT DAERAH PENANGGUNG JAWAB	
							TARGET 2024		PAGU INDIKATIF (Rp)			Bertambah/Berkurang (10-12)	LOKASI	SUMBER DANA	PRIORITAS			TARGET	PAGU INDIKATIF (Rp)		
							SEBELUM	SESUDAH	RKPD 2024	APBD 2024	RKPD PERUBAHAN 2024				NASIONAL	DAERAH					
1	2	3	4	5	6	7	8	9	10	11	12	13	14	15	16	17	18	19	20	21	
	7.01.01.2.09.0001	Penyediaan Jasa Pemeliharaan, Biaya Pemeliharaan, dan Pajak Kendaraan Perorangan Dinas atau Kendaraan Dinas Jabatan					1 Unit	7 Unit	60.000.000,00	44.392.430,00	49.401.530,00	-10.598.470,00	Kab. Tapin, Semua Kecamatan, Semua Kel/Desa Kab. Tapin, Candi Laras Selatan, Semua Kel/Desa	PENDAPATAN ASLI DAERAH (PAD)	Meningkatkan Sumber Daya Manusia Yang Berkualitas Dan Berdaya Saing	Peningkatan sistem pengawasan dan pengendalian internal penyelenggaraan pemerintahan			47.047.430,00	KECAMATAN CANDI LARAS SELATAN	
	7.01.01.2.09.0005	Pemeliharaan Mebel					1 Unit	0 Unit	30.000.000,00	0,00	0,00	-30.000.000,00	Kab. Tapin, Semua Kecamatan, Semua Kel/Desa Kab. Tapin, Candi Laras Selatan, Semua Kel/Desa	PENDAPATAN ASLI DAERAH (PAD)	Meningkatkan Sumber Daya Manusia Yang Berkualitas Dan Berdaya Saing	Peningkatan sistem pengawasan dan pengendalian internal penyelenggaraan pemerintahan			0,00	KECAMATAN CANDI LARAS SELATAN	
	7.01.01.2.09.0006	Pemeliharaan Peralatan dan Mesin Lainnya					1 Unit	25 Unit	25.000.000,00	9.973.810,00	9.973.810,00	-15.026.190,00	Kab. Tapin, Semua Kecamatan, Semua Kel/Desa Kab. Tapin, Candi Laras Selatan, Semua Kel/Desa	PENDAPATAN ASLI DAERAH (PAD)	Meningkatkan Sumber Daya Manusia Yang Berkualitas Dan Berdaya Saing	Peningkatan sistem pengawasan dan pengendalian internal penyelenggaraan pemerintahan			21.167.620,00	KECAMATAN CANDI LARAS SELATAN	
	7.01.01.2.09.0007	Pemeliharaan Aset Tetap Lainnya					1 Unit	0 Unit	5.000.000,00	0,00	0,00	-5.000.000,00	Kab. Tapin, Semua Kecamatan, Semua Kel/Desa Kab. Tapin, Candi Laras Selatan, Semua Kel/Desa	PENDAPATAN ASLI DAERAH (PAD)	Meningkatkan Sumber Daya Manusia Yang Berkualitas Dan Berdaya Saing	Peningkatan sistem pengawasan dan pengendalian internal penyelenggaraan pemerintahan			0,00	KECAMATAN CANDI LARAS SELATAN	
	7.01.01.2.09.0009	Pemeliharaan/Rehabilitasi Gedung Kantor dan Bangunan Lainnya					1 Unit	1 Unit	450.000.000,00	14.510.000,00	179.082.010,00	-270.917.990,00	Kab. Tapin, Semua Kecamatan, Semua Kel/Desa Kab. Tapin, Candi Laras Selatan, Semua Kel/Desa	PENDAPATAN ASLI DAERAH (PAD)	Meningkatkan Sumber Daya Manusia Yang Berkualitas Dan Berdaya Saing	Peningkatan sistem pengawasan dan pengendalian internal penyelenggaraan pemerintahan			14.510.000,00	KECAMATAN CANDI LARAS SELATAN	
2.	7.01.02	PROGRAM PENYELENGGARAAN PEMERINTAHAN DAN PELAYANAN PUBLIK	Persentase desa dengan administrasi kependudukan yang baik				-	100 Persen	36.500.000,00	36.403.200,00	36.403.200,00	3.503.200,00							40.003.200,00		
	7.01.02.2.02	Penyelenggaraan Urusan Pemerintahan yang Tidak Dilaksanakan oleh Unit Kerja Perangkat Daerah yang Ada di Kecamatan	Persentase desa yang tertib melakukan laporan mutasi kependudukan yang tepat waktu Persentase pengaduan masyarakat yang ditangani				-	100 Persen	36.500.000,00	36.403.200,00	36.403.200,00	-96.800,00			Memperkuat Stabilitas Polhukhankam Dan Transformasi Pelayanan Publik	Optimalisasi perlindungan sosial dan pemberdayaan masyarakat	Masyarakat dan ASN Kecamatan Candi Laras Selatan			40.003.200,00	KECAMATAN CANDI LARAS SELATAN
	7.01.02.2.02.0003	Peningkatan Efektifitas Pelaksanaan Pelayanan kepada Masyarakat di Wilayah Kecamatan					1 Laporan	2 Laporan	36.500.000,00	36.403.200,00	36.403.200,00	-96.800,00	Kab. Tapin, Semua Kecamatan, Semua Kel/Desa Kab. Tapin, Candi Laras Selatan, Semua Kel/Desa	PENDAPATAN ASLI DAERAH (PAD)	Memperkuat Stabilitas Polhukhankam Dan Transformasi Pelayanan Publik	Optimalisasi perlindungan sosial dan pemberdayaan masyarakat			40.003.200,00	KECAMATAN CANDI LARAS SELATAN	
3.	7.01.03	PROGRAM PEMBERDAYAAN MASYARAKAT DESA DAN KELURAHAN	Persentase layanan masyarakat dengan indeks minimal B				-	100 Persen	216.500.000,00	301.764.800,00	84.797.500,00	-109.234.400,00							107.265.600,00		
	7.01.03.2.01	Koordinasi Kegiatan Pemberdayaan Desa	Persentase pengaduan masyarakat yang ditangani (Seksi Kesra) Persentase pengaduan masyarakat yang ditangani (Seksi Pembangunan) Persentase rekomendasi pelayanan administrasi kegiatan kesejahteraan rakyat yang memenuhi syarat untuk diterbitkan Persentase rekomendasi usulan pembangunan yang diterbitkan				-	100 Persen	146.500.000,00	274.636.800,00	68.999.500,00	-77.500.500,00			Memperkuat Ketahanan Ekonomi Untuk Pertumbuhan Yang Berkualitas dan Berkeadilan	Optimalisasi perlindungan sosial dan pemberdayaan masyarakat	Masyarakat dan ASN Kecamatan Candi Laras Selatan			80.137.600,00	KECAMATAN CANDI LARAS SELATAN
	7.01.03.2.01.0001	Peningkatan Partisipasi Masyarakat dalam Forum Musyawarah Perencanaan Pembangunan di Desa					1 Lembaga Kemasyarakatan	8 Lembaga Kemasyarakatan	7.000.000,00	9.637.000,00	9.637.000,00	2.637.000,00	Kab. Tapin, Semua Kecamatan, Semua Kel/Desa Kab. Tapin, Candi Laras Selatan, Semua Kel/Desa	PENDAPATAN ASLI DAERAH (PAD)	Memperkuat Ketahanan Ekonomi Untuk Pertumbuhan Yang Berkualitas dan Berkeadilan	Optimalisasi perlindungan sosial dan pemberdayaan masyarakat			9.637.000,00	KECAMATAN CANDI LARAS SELATAN	
	7.01.03.2.01.0002	Sinkronisasi Program Kerja dan Kegiatan Pemberdayaan Masyarakat yang Dilakukan oleh Pemerintah dan Swasta di Wilayah Kerja Kecamatan					1 Dokumen	0 Dokumen	2.500.000,00	0,00	0,00	-2.500.000,00	Kab. Tapin, Semua Kecamatan, Semua Kel/Desa Kab. Tapin, Candi Laras Selatan, Semua Kel/Desa	PENDAPATAN ASLI DAERAH (PAD)	Memperkuat Ketahanan Ekonomi Untuk Pertumbuhan Yang Berkualitas dan Berkeadilan	Optimalisasi perlindungan sosial dan pemberdayaan masyarakat			0,00	KECAMATAN CANDI LARAS SELATAN	
	7.01.03.2.01.0003	Peningkatan Efektifitas Kegiatan Pemberdayaan Masyarakat di Wilayah Kecamatan					1 Laporan	2 Laporan	137.000.000,00	264.999.800,00	59.362.500,00	-77.637.500,00	Kab. Tapin, Semua Kecamatan, Semua Kel/Desa Kab. Tapin, Candi Laras Selatan, Semua Kel/Desa	PENDAPATAN ASLI DAERAH (PAD)	Memperkuat Ketahanan Ekonomi Untuk Pertumbuhan Yang Berkualitas dan Berkeadilan	Optimalisasi perlindungan sosial dan pemberdayaan masyarakat			70.500.600,00	KECAMATAN CANDI LARAS SELATAN	
	7.01.03.2.03	Pemberdayaan Lembaga Kemasyarakatan Tingkat Kecamatan	Persentase pengaduan masyarakat yang ditangani Persentase Surat Rekomendasi Keterangan Usaha yang memenuhi syarat untuk diterbitkan				-	100 Persen	70.000.000,00	27.128.000,00	15.798.000,00	-54.202.000,00			Memperkuat Ketahanan Ekonomi Untuk Pertumbuhan Yang Berkualitas dan Berkeadilan	Optimalisasi perlindungan sosial dan pemberdayaan masyarakat	Masyarakat dan ASN Kecamatan Candi Laras Selatan			27.128.000,00	KECAMATAN CANDI LARAS SELATAN
	7.01.03.2.03.0004	Fasilitasi Pengembangan Usaha Ekonomi Masyarakat																			



NO	KODE	URUSAN / BIDANG URUSAN / PROGRAM / KEGIATAN / SUB KEGIATAN	INDIKATOR PROGRAM / KEGIATAN / SUB KEGIATAN	TARGET AKHIR PERIODE RENSTRA OPD	REALISASI CAPAIAN RENJA OPD TAHUN 2022	PRAKIRAAN CAPAIAN TARGET RENJA OPD TAHUN 2023	CAPAIAN KINERJA DAN KERANGKA PENDANAAN										KELOMPOK SASARAN	PRAKIRAAN MAJU RENCANA TAHUN 2025		PERANGKAT DAERAH PENANGGUNG JAWAB
							TARGET 2024		PAGU INDIKATIF (Rp)			Bertambah/Berkurang (10-12)	LOKASI	SUMBER DANA	PRIORITAS			TARGET	PAGU INDIKATIF (Rp)	
							SEBELUM	SESUDAH	RKPD 2024	APBD 2024	RKPD PERUBAHAN 2024				NASIONAL	DAERAH				
1	2	3	4	5	6	7	8	9	10	11	12	13	14	15	16	17	18	19	20	21
			Jumlah Laporan Fasilitas Pengembangan Usaha Ekonomi Masyarakat				1 Laporan	1 Laporan	35.000.000,00	13.564.000,00	7.899.000,00	-27.101.000,00	Kab. Tapin, Semua Kecamatan, Semua Kel/Desa Kab. Tapin, Candi Laras Selatan, Semua Kel/Desa	PENDAPATAN ASLI DAERAH (PAD)	Memperkuat Ketahanan Ekonomi Untuk Pertumbuhan Yang Berkualitas dan Berkeadilan	Optimalisasi perlindungan sosial dan pemberdayaan masyarakat			13.564.000,00	KECAMATAN CANDI LARAS SELATAN
	7.01.03.2.03.0005	Fasilitasi Pemanfaatan Teknologi Tepat Guna																		
			Jumlah Laporan Fasilitas Pemanfaatan Teknologi Tepat Guna				1 Laporan	1 Laporan	35.000.000,00	13.564.000,00	7.899.000,00	-27.101.000,00	Kab. Tapin, Semua Kecamatan, Semua Kel/Desa Kab. Tapin, Candi Laras Selatan, Semua Kel/Desa	PENDAPATAN ASLI DAERAH (PAD)	Memperkuat Ketahanan Ekonomi Untuk Pertumbuhan Yang Berkualitas dan Berkeadilan	Optimalisasi perlindungan sosial dan pemberdayaan masyarakat			13.564.000,00	KECAMATAN CANDI LARAS SELATAN
4.	7.01.04	PROGRAM KOORDINASI KETENTRAMAN DAN KETERTIBAN UMUM	Persentase layanan masyarakat dengan indeks minimal B				-	100 Persen	28.700.000,00	2.999.700,00	500.000,00	-25.700.300,00							2.999.700,00	
	7.01.04.2.01	Koordinasi Upaya Penyelenggaraan Ketenteraman dan Ketertiban Umum	Persentase pengaduan masyarakat yang ditangani Persentase rekomendasi Trantibum yang diterbitkan				-	100 Persen	28.700.000,00	2.999.700,00	500.000,00	-28.200.000,00			Memperkuat Stabilitas Polhukhankam Dan Transformasi Pelayanan Publik	Optimalisasi perlindungan sosial dan pemberdayaan masyarakat	Masyarakat dan ASN Kecamatan Candi Laras Selatan		2.999.700,00	KECAMATAN CANDI LARAS SELATAN
	7.01.04.2.01.0001	Sinergitas dengan Kepolisian Negara Republik Indonesia, Tentara Nasional Indonesia dan Instansi Vertikal di Wilayah Kecamatan																		
			Jumlah Laporan Hasil Sinergitas dengan Kepolisian Negara Republik Indonesia, Tentara Nasional Indonesia dan Instansi Vertikal di Wilayah Kecamatan				1 Laporan	1 Laporan	26.000.000,00	2.999.700,00	500.000,00	-25.500.000,00	Kab. Tapin, Semua Kecamatan, Semua Kel/Desa Kab. Tapin, Candi Laras Selatan, Semua Kel/Desa	PENDAPATAN ASLI DAERAH (PAD)	Memperkuat Stabilitas Polhukhankam Dan Transformasi Pelayanan Publik	Optimalisasi perlindungan sosial dan pemberdayaan masyarakat			2.999.700,00	KECAMATAN CANDI LARAS SELATAN
	7.01.04.2.01.0002	Harmonisasi Hubungan dengan Tokoh Agama dan Tokoh Masyarakat																		
			Jumlah Laporan Pelaksanaan Harmonisasi Hubungan dengan Tokoh Agama dan Tokoh Masyarakat				1 Laporan	0 Laporan	2.700.000,00	0,00	0,00	-2.700.000,00	Kab. Tapin, Semua Kecamatan, Semua Kel/Desa Kab. Tapin, Candi Laras Selatan, Semua Kel/Desa	PENDAPATAN ASLI DAERAH (PAD)	Memperkuat Stabilitas Polhukhankam Dan Transformasi Pelayanan Publik	Optimalisasi perlindungan sosial dan pemberdayaan masyarakat			0,00	KECAMATAN CANDI LARAS SELATAN
5.	7.01.05	PROGRAM PENYELENGGARAAN URUSAN PEMERINTAHAN UMUM	Persentase layanan masyarakat dengan indeks minimal B				-	100 Persen	25.998.200,00	45.999.800,00	25.862.320,00	20.035.450,00							46.033.650,00	
	7.01.05.2.01	Penyelenggaraan Urusan Pemerintahan Umum Sesuai Penugasan Kepala Daerah	Persentase pengaduan masyarakat yang ditangani Persentase rekomendasi Trantibum yang diterbitkan				-	100 Persen	25.998.200,00	45.999.800,00	25.862.320,00	-135.880,00			Memperkuat Stabilitas Polhukhankam Dan Transformasi Pelayanan Publik	Optimalisasi perlindungan sosial dan pemberdayaan masyarakat	Masyarakat dan ASN Kecamatan Candi Laras Selatan		46.033.650,00	KECAMATAN CANDI LARAS SELATAN
	7.01.05.2.01.0001	Pembinaan Wawasan Kebangsaan dan Ketahanan Nasional dalam rangka Memantapkan Pengamalan Pancasila, Pelaksanaan Undang-Undang Dasar Negara Republik Indonesia Tahun 1945, Pelestarian Bhinneka Tunggal Ika serta Pemertahanan dan Pemeliharaan Keutuhan Negara Kesatuan Republik Indonesia																		
			Jumlah Orang yang Mengikuti Pembinaan Wawasan Kebangsaan dan Ketahanan Nasional dalam rangka Memantapkan Pengamalan Pancasila, Pelaksanaan Undang-Undang Dasar Negara Republik Indonesia Tahun 1945, Pelestarian Bhinneka Tunggal Ika serta Pemertahanan dan Pemeliharaan Keutuhan Negara Kesatuan Republik Indonesia				1 Orang	100 Orang	19.998.200,00	40.000.000,00	19.862.520,00	-135.680,00	Kab. Tapin, Semua Kecamatan, Semua Kel/Desa Kab. Tapin, Candi Laras Selatan, Semua Kel/Desa	PENDAPATAN ASLI DAERAH (PAD)	Memperkuat Stabilitas Polhukhankam Dan Transformasi Pelayanan Publik	Optimalisasi perlindungan sosial dan pemberdayaan masyarakat			40.033.850,00	KECAMATAN CANDI LARAS SELATAN
	7.01.05.2.01.0002	Fasilitasi, Koordinasi dan Pembinaan (Bimtek, Sosialisasi, Konsultasi) Wawasan Kebangsaan dan Ketahanan Nasional																		
			Jumlah Orang yang Mengikuti Fasilitasi, Koordinasi dan Pembinaan (Bimtek, Sosialisasi, Konsultasi) Wawasan Kebangsaan dan Ketahanan Nasional				1 Orang	35 Orang	6.000.000,00	5.999.800,00	5.999.800,00	-200,00	Kab. Tapin, Semua Kecamatan, Semua Kel/Desa Kab. Tapin, Candi Laras Selatan, Semua Kel/Desa	PENDAPATAN ASLI DAERAH (PAD)	Memperkuat Stabilitas Polhukhankam Dan Transformasi Pelayanan Publik	Optimalisasi perlindungan sosial dan pemberdayaan masyarakat			5.999.800,00	KECAMATAN CANDI LARAS SELATAN
6.	7.01.06	PROGRAM PEMBINAAN DAN PENGAWASAN PEMERINTAHAN DESA	Persentase layanan masyarakat dengan indeks minimal B				-	100 Persen	274.834.790,00	183.974.650,00	153.623.550,00	-80.060.140,00							194.774.650,00	
	7.01.06.2.01	Fasilitasi, Rekomendasi dan Koordinasi Pembinaan dan Pengawasan Pemerintahan Desa	Persentase desa dengan inventarisasi aset desa yang baik Persentase desa dengan laporan APBDes yang lengkap dan capaian serapan minimal 90% Persentase dokumen pemerintahan desa yang sesuai ketentuan (RPJMDes, RKPDDes, APBDDes, APBDDes-P, PerDes Realisasi) Persentase pengaduan masyarakat yang ditangani (Seksi Pembangunan) Persentase pengaduan masyarakat yang ditangani (Seksi Pemerintahan) Persentase Rekomendasi pemerintahan yang memenuhi syarat untuk diterbitkan Persentase rekomendasi usulan pembangunan yang terbitkan				-	100 Persen 80 Persen	274.834.790,00	183.974.650,00	153.623.550,00	-121.211.240,00			Memperkuat Stabilitas Polhukhankam Dan Transformasi Pelayanan Publik	Optimalisasi perlindungan sosial dan pemberdayaan masyarakat	Masyarakat dan ASN Kecamatan Candi Laras Selatan		194.774.650,00	KECAMATAN CANDI LARAS SELATAN
	7.01.06.2.01.0001	Fasilitasi Penyusunan Peraturan Desa dan Peraturan Kepala Desa																		
			Jumlah Dokumen yang Difasilitasi dalam rangka Penyusunan Peraturan Desa dan Peraturan Kepala Desa				1 Dokumen	1 Dokumen	27.476.208,00	14.013.600,00	500.000,00	-26.976.208,00	Kab. Tapin, Semua Kecamatan, Semua Kel/Desa Kab. Tapin, Candi Laras Selatan, Semua Kel/Desa	PENDAPATAN ASLI DAERAH (PAD)	Memperkuat Stabilitas Polhukhankam Dan Transformasi Pelayanan Publik	Optimalisasi perlindungan sosial dan pemberdayaan masyarakat			14.013.600,00	KECAMATAN CANDI LARAS SELATAN
	7.01.06.2.01.0002	Fasilitasi Administrasi Tata Pemerintahan Desa																		



NO	KODE	URUSAN / BIDANG URUSAN / PROGRAM / KEGIATAN / SUB KEGIATAN	INDIKATOR PROGRAM / KEGIATAN / SUB KEGIATAN	TARGET AKHIR PERIODE RENSTRA OPD	REALISASI CAPAIAN RENJA OPD TAHUN 2022	PRAKIRAAN CAPAIAN TARGET RENJA OPD TAHUN 2023	CAPAIAN KINERJA DAN KERANGKA PENDANAAN										KELOMPOK SASARAN	PRAKIRAAN MAJU RENCANA TAHUN 2025		PERANGKAT DAERAH PENANGGUNG JAWAB
							TARGET 2024		PAGU INDIKATIF (Rp)			Bertambah/Berkurang (10-12)	LOKASI	SUMBER DANA	PRIORITAS			TARGET	PAGU INDIKATIF (Rp)	
							SEBELUM	SESUDAH	RKPD 2024	APBD 2024	RKPD PERUBAHAN 2024				NASIONAL	DAERAH				
1	2	3	4	5	6	7	8	9	10	11	12	13	14	15	16	17	18	19	20	21
			Jumlah Dokumen yang Difasilitasi dalam rangka Administrasi Tata Pemerintahan Desa				1 Dokumen	1 Dokumen	13.144.504,00	4.528.700,00	4.528.700,00	-8.615.804,00	Kab. Tapin, Semua Kecamatan, Semua Kel/Desa Kab. Tapin, Candi Laras Selatan, Semua Kel/Desa	PENDAPATAN ASLI DAERAH (PAD)	Memperkuat Stabilitas Polhukhankam Dan Transformasi Pelayanan Publik	Optimalisasi perlindungan sosial dan pemberdayaan masyarakat			4.528.700,00	KECAMATAN CANDI LARAS SELATAN
	7.01.06.2.01.0003	Fasilitasi Pengelolaan Keuangan Desa dan Pendayagunaan Aset Desa																		
			Jumlah Dokumen yang Difasilitasi dalam rangka Pengelolaan Keuangan Desa dan Pendayagunaan Aset Desa				1 Dokumen	84 Dokumen	15.162.872,00	62.714.200,00	62.714.200,00	47.551.328,00	Kab. Tapin, Semua Kecamatan, Semua Kel/Desa Kab. Tapin, Candi Laras Selatan, Semua Kel/Desa	PENDAPATAN ASLI DAERAH (PAD)	Memperkuat Stabilitas Polhukhankam Dan Transformasi Pelayanan Publik	Optimalisasi perlindungan sosial dan pemberdayaan masyarakat			62.714.200,00	KECAMATAN CANDI LARAS SELATAN
	7.01.06.2.01.0005	Fasilitasi Pelaksanaan Tugas Kepala Desa dan Perangkat Desa																		
			Jumlah Dokumen Fasilitasi dalam rangka Pelaksanaan Tugas Kepala Desa dan Perangkat Desa				1 Dokumen	1 Dokumen	17.408.750,00	4.489.500,00	500.000,00	-16.908.750,00	Kab. Tapin, Semua Kecamatan, Semua Kel/Desa Kab. Tapin, Candi Laras Selatan, Semua Kel/Desa	PENDAPATAN ASLI DAERAH (PAD)	Memperkuat Stabilitas Polhukhankam Dan Transformasi Pelayanan Publik	Optimalisasi perlindungan sosial dan pemberdayaan masyarakat			4.489.500,00	KECAMATAN CANDI LARAS SELATAN
	7.01.06.2.01.0006	Fasilitasi Pelaksanaan Pemilihan Kepala Desa																		
			Jumlah Dokumen Fasilitasi dalam rangka Pelaksanaan Pemilihan Kepala Desa				1 Dokumen	12 Dokumen	7.000.000,00	6.563.900,00	6.563.900,00	-436.100,00	Kab. Tapin, Semua Kecamatan, Semua Kel/Desa Kab. Tapin, Candi Laras Selatan, Semua Kel/Desa	PENDAPATAN ASLI DAERAH (PAD)	Memperkuat Stabilitas Polhukhankam Dan Transformasi Pelayanan Publik	Optimalisasi perlindungan sosial dan pemberdayaan masyarakat			6.563.900,00	KECAMATAN CANDI LARAS SELATAN
	7.01.06.2.01.0007	Fasilitasi Pelaksanaan Tugas dan Fungsi Badan Permusyawaratan Desa																		
			Jumlah Dokumen Fasilitasi dalam rangka Pelaksanaan Tugas dan Fungsi Badan Permusyawaratan Desa				1 Dokumen	1 Dokumen	8.512.842,00	4.468.650,00	500.000,00	-8.012.842,00	Kab. Tapin, Semua Kecamatan, Semua Kel/Desa Kab. Tapin, Candi Laras Selatan, Semua Kel/Desa	PENDAPATAN ASLI DAERAH (PAD)	Memperkuat Stabilitas Polhukhankam Dan Transformasi Pelayanan Publik	Optimalisasi perlindungan sosial dan pemberdayaan masyarakat			4.468.650,00	KECAMATAN CANDI LARAS SELATAN
	7.01.06.2.01.0009	Fasilitasi Sinkronisasi Perencanaan Pembangunan Daerah dengan Pembangunan Desa																		
			Jumlah Dokumen Sinkronisasi Perencanaan Pembangunan Daerah dengan Pembangunan Desa				1 Dokumen	12 Dokumen	58.495.000,00	46.962.300,00	41.913.550,00	-16.581.450,00	Kab. Tapin, Semua Kecamatan, Semua Kel/Desa Kab. Tapin, Candi Laras Selatan, Semua Kel/Desa	PENDAPATAN ASLI DAERAH (PAD)	Memperkuat Stabilitas Polhukhankam Dan Transformasi Pelayanan Publik	Optimalisasi perlindungan sosial dan pemberdayaan masyarakat			50.562.300,00	KECAMATAN CANDI LARAS SELATAN
	7.01.06.2.01.0011	Fasilitasi Penyelenggaraan Keterteraman dan Ketertiban Umum																		
			Jumlah Dokumen Fasilitasi dalam rangka Penyelenggaraan Keterteraman dan Ketertiban Umum				1 Dokumen	0 Dokumen	3.000.000,00	0,00	0,00	-3.000.000,00	Kab. Tapin, Semua Kecamatan, Semua Kel/Desa	PENDAPATAN ASLI DAERAH (PAD)	Memperkuat Stabilitas Polhukhankam Dan Transformasi Pelayanan Publik	Optimalisasi perlindungan sosial dan pemberdayaan masyarakat			0,00	KECAMATAN CANDI LARAS SELATAN
	7.01.06.2.01.0015	Fasilitasi Penataan, Pemanfaatan, dan Pendayagunaan Ruang Desa serta Penetapan dan Penegasan Batas Desa																		
			Jumlah Dokumen Fasilitasi dalam rangka Penataan, Pemanfaatan, dan Pendayagunaan Ruang Desa serta Penetapan dan Penegasan Batas Desa				1 Dokumen	0 Dokumen	2.500.000,00	0,00	0,00	-2.500.000,00	Kab. Tapin, Semua Kecamatan, Semua Kel/Desa Kab. Tapin, Candi Laras Selatan, Semua Kel/Desa	PENDAPATAN ASLI DAERAH (PAD)	Memperkuat Stabilitas Polhukhankam Dan Transformasi Pelayanan Publik	Optimalisasi perlindungan sosial dan pemberdayaan masyarakat			0,00	KECAMATAN CANDI LARAS SELATAN
	7.01.06.2.01.0017	Koordinasi Pendampingan Desa di Wilayahnya																		
			Jumlah Laporan Hasil Koordinasi Pendampingan Desa di Wilayahnya				1 Laporan	1 Laporan	122.134.614,00	40.233.800,00	36.403.200,00	-85.731.414,00	Kab. Tapin, Semua Kecamatan, Semua Kel/Desa Kab. Tapin, Candi Laras Selatan, Semua Kel/Desa	PENDAPATAN ASLI DAERAH (PAD)	Memperkuat Stabilitas Polhukhankam Dan Transformasi Pelayanan Publik	Optimalisasi perlindungan sosial dan pemberdayaan masyarakat			47.433.800,00	KECAMATAN CANDI LARAS SELATAN
		<b>KECAMATAN CANDI LARAS UTARA</b>																		
	<b>7</b>	<b>UNSUR KEWILAYAHAN</b>							<b>5.132.382.333,00</b>	<b>5.219.616.458,00</b>	<b>5.269.559.062,00</b>	<b>137.176.729,00</b>							<b>0,00</b>	
	<b>7.01</b>	<b>KECAMATAN</b>							<b>5.132.382.333,00</b>	<b>5.219.616.458,00</b>	<b>5.269.559.062,00</b>	<b>137.176.729,00</b>							<b>0,00</b>	
1.	<b>7.01.01</b>	<b>PROGRAM PENUNJANG URUSAN PEMERINTAHAN DAERAH KABUPATEN/KOTA</b>	-				-	-	<b>4.261.544.013,00</b>	<b>4.239.601.888,00</b>	<b>4.363.602.192,00</b>	<b>-4.261.544.013,00</b>							<b>0,00</b>	
	7.01.01.2.01	Perencanaan, Penganggaran, dan Evaluasi Kinerja Perangkat Daerah	-				-	-	36.697.080,00	21.378.750,00	18.489.600,00	-18.207.480,00							0,00	KECAMATAN CANDI LARAS UTARA
	7.01.01.2.01.0001	Penyusunan Dokumen Perencanaan Perangkat Daerah																		
			Jumlah Dokumen Perencanaan Perangkat Daerah				0 Dokumen	0 Dokumen	952.900,00	2.014.950,00	2.014.950,00	1.062.050,00	Kab. Tapin, Candi Laras Utara, Semua Kel/Desa	PENDAPATAN ASLI DAERAH (PAD)	-	-			0,00	KECAMATAN CANDI LARAS UTARA
	7.01.01.2.01.0002	Koordinasi dan Penyusunan Dokumen RKA-SKPD																		
			Jumlah Dokumen RKA-SKPD dan Laporan Hasil Koordinasi Penyusunan Dokumen RKA-SKPD				0 Dokumen	0 Dokumen	1.952.800,00	2.018.700,00	2.018.700,00	65.900,00	Kab. Tapin, Candi Laras Utara, Semua Kel/Desa	PENDAPATAN ASLI DAERAH (PAD)	-	-			0,00	KECAMATAN CANDI LARAS UTARA
	7.01.01.2.01.0003	Koordinasi dan Penyusunan Dokumen Perubahan RKA-SKPD																		
			Jumlah Dokumen Perubahan RKA-SKPD dan Laporan Hasil Koordinasi Penyusunan Dokumen Perubahan RKA-SKPD				0 Dokumen	0 Dokumen	3.905.700,00	2.002.300,00	2.002.300,00	-1.903.400,00	Kab. Tapin, Semua Kecamatan, Semua Kel/Desa Kab. Tapin, Candi Laras Utara, Semua Kel/Desa	PENDAPATAN ASLI DAERAH (PAD)	-	-			0,00	KECAMATAN CANDI LARAS UTARA
	7.01.01.2.01.0004	Koordinasi dan Penyusunan DPA-SKPD																		

NO	KODE	URUSAN / BIDANG URUSAN / PROGRAM / KEGIATAN / SUB KEGIATAN	INDIKATOR PROGRAM / KEGIATAN / SUB KEGIATAN	TARGET AKHIR PERIODE RENSTRA OPD	REALISASI CAPAIAN RENJA OPD TAHUN 2022	PRAKIRAAN CAPAIAN TARGET RENJA OPD TAHUN 2023	CAPAIAN KINERJA DAN KERANGKA PENDANAAN										KELOMPOK SASARAN	PRAKIRAAN MAJU RENCANA TAHUN 2025		PERANGKAT DAERAH PENANGGUNG JAWAB
							TARGET 2024		PAGU INDIKATIF (Rp)			Bertambah/Berkurang (10-12)	LOKASI	SUMBER DANA	PRIORITAS			TARGET	PAGU INDIKATIF (Rp)	
							SEBELUM	SESUDAH	RKPD 2024	APBD 2024	RKPD PERUBAHAN 2024				NASIONAL	DAERAH				
1	2	3	4	5	6	7	8	9	10	11	12	13	14	15	16	17	18	19	20	21
			Jumlah Dokumen DPA-SKPD dan Laporan Hasil Koordinasi Penyusunan Dokumen DPA-SKPD				0 Dokumen	0 Dokumen	3.905.700,00	2.005.900,00	2.005.900,00	-1.899.800,00	Kab. Tapin, Semua Kecamatan, Semua Kel/Desa Kab. Tapin, Candi Laras Utara, Semua Kel/Desa	PENDAPATAN ASLI DAERAH (PAD)	-	-			0,00	KECAMATAN CANDI LARAS UTARA
	7.01.01.2.01.0005	Koordinasi dan Penyusunan Perubahan DPA- SKPD																		
			Jumlah Dokumen Perubahan DPA-SKPD dan Laporan Hasil Koordinasi Penyusunan Dokumen Perubahan DPA-SKPD				0 Dokumen	0 Dokumen	3.905.700,00	2.002.300,00	2.002.300,00	-1.903.400,00	Kab. Tapin, Semua Kecamatan, Semua Kel/Desa Kab. Tapin, Candi Laras Utara, Semua Kel/Desa	PENDAPATAN ASLI DAERAH (PAD)	-	-			0,00	KECAMATAN CANDI LARAS UTARA
	7.01.01.2.01.0006	Koordinasi dan Penyusunan Laporan Capaian Kinerja dan Ikhtisar Realisasi Kinerja SKPD																		
			Jumlah Laporan Capaian Kinerja dan Ikhtisar Realisasi Kinerja SKPD dan Laporan Hasil Koordinasi Penyusunan Laporan Capaian Kinerja dan Ikhtisar Realisasi Kinerja SKPD				0 Laporan	0 Laporan	22.074.280,00	11.334.600,00	8.445.450,00	-13.628.830,00	Kab. Tapin, Semua Kecamatan, Semua Kel/Desa Kab. Tapin, Candi Laras Utara, Semua Kel/Desa	PENDAPATAN ASLI DAERAH (PAD)	-	-			0,00	KECAMATAN CANDI LARAS UTARA
	7.01.01.2.02	Administrasi Keuangan Perangkat Daerah	-				-	-	2.073.380.717,00	1.967.702.701,00	2.061.403.925,00	-11.976.792,00			-	-			0,00	KECAMATAN CANDI LARAS UTARA
	7.01.01.2.02.0001	Penyediaan Gaji dan Tunjangan ASN																		
			Jumlah Orang yang Menerima Gaji dan Tunjangan ASN				0 Orang/bulan	0 Orang/bulan	2.050.631.117,00	1.960.455.101,00	2.054.156.325,00	3.525.208,00	Kab. Tapin, Candi Laras Utara, Semua Kel/Desa	PENDAPATAN ASLI DAERAH (PAD)	-	-			0,00	KECAMATAN CANDI LARAS UTARA
	7.01.01.2.02.0003	Pelaksanaan Penatausahaan dan Pengujian/Verifikasi Keuangan SKPD																		
			Jumlah Dokumen Penatausahaan dan Pengujian/Verifikasi Keuangan SKPD				0 Dokumen	0 Dokumen	3.904.900,00	1.889.000,00	1.889.000,00	-2.015.900,00	Kab. Tapin, Semua Kecamatan, Semua Kel/Desa Kab. Tapin, Candi Laras Utara, Semua Kel/Desa	PENDAPATAN ASLI DAERAH (PAD)	-	-			0,00	KECAMATAN CANDI LARAS UTARA
	7.01.01.2.02.0005	Koordinasi dan Penyusunan Laporan Keuangan Akhir Tahun SKPD																		
			Jumlah Laporan Keuangan Akhir Tahun SKPD dan Laporan Hasil Koordinasi Penyusunan Laporan Keuangan Akhir Tahun SKPD				0 Laporan	0 Laporan	7.034.900,00	3.372.400,00	3.372.400,00	-3.662.500,00	Kab. Tapin, Semua Kecamatan, Semua Kel/Desa Kab. Tapin, Candi Laras Utara, Semua Kel/Desa	PENDAPATAN ASLI DAERAH (PAD)	-	-			0,00	KECAMATAN CANDI LARAS UTARA
	7.01.01.2.02.0007	Koordinasi dan Penyusunan Laporan Keuangan Bulanan/ Triwulanan/ Semesteran SKPD																		
			Jumlah Laporan Keuangan Bulanan/ Triwulanan/ Semesteran SKPD dan Laporan Koordinasi Penyusunan Laporan Keuangan Bulanan/Triwulanan/Semesteran SKPD				0 Laporan	0 Laporan	11.809.800,00	1.986.200,00	1.986.200,00	-9.823.600,00	Kab. Tapin, Semua Kecamatan, Semua Kel/Desa Kab. Tapin, Candi Laras Utara, Semua Kel/Desa	PENDAPATAN ASLI DAERAH (PAD)	-	-			0,00	KECAMATAN CANDI LARAS UTARA
	7.01.01.2.03	Administrasi Barang Milik Daerah pada Perangkat Daerah	-				-	-	7.811.400,00	3.778.000,00	3.778.000,00	-4.033.400,00			-	-			0,00	KECAMATAN CANDI LARAS UTARA
	7.01.01.2.03.0001	Penyusunan Perencanaan Kebutuhan Barang Milik Daerah SKPD																		
			Jumlah Rencana Kebutuhan Barang Milik Daerah SKPD				0 Dokumen	0 Dokumen	3.905.700,00	1.889.000,00	1.889.000,00	-2.016.700,00	Kab. Tapin, Semua Kecamatan, Semua Kel/Desa Kab. Tapin, Candi Laras Utara, Semua Kel/Desa	PENDAPATAN ASLI DAERAH (PAD)	-	-			0,00	KECAMATAN CANDI LARAS UTARA
	7.01.01.2.03.0005	Rekonsiliasi dan Penyusunan Laporan Barang Milik Daerah pada SKPD																		
			Jumlah Laporan Rekonsiliasi dan Penyusunan Laporan Barang Milik Daerah pada SKPD				0 Laporan	0 Laporan	3.905.700,00	1.889.000,00	1.889.000,00	-2.016.700,00	Kab. Tapin, Semua Kecamatan, Semua Kel/Desa Kab. Tapin, Candi Laras Utara, Semua Kel/Desa	PENDAPATAN ASLI DAERAH (PAD)	-	-			0,00	KECAMATAN CANDI LARAS UTARA
	7.01.01.2.06	Administrasi Umum Perangkat Daerah	-				-	-	997.772.198,00	401.131.800,00	606.719.400,00	-391.052.798,00			-	-			0,00	KECAMATAN CANDI LARAS UTARA
	7.01.01.2.06.0001	Penyediaan Komponen Instalasi Listrik/Penerangan Bangunan Kantor																		
			Jumlah Paket Komponen Instalasi Listrik/Penerangan Bangunan Kantor yang Disediakan				0 Paket	0 Paket	17.783.658,00	6.769.400,00	6.769.400,00	-11.014.258,00	Kab. Tapin, Semua Kecamatan, Semua Kel/Desa Kab. Tapin, Candi Laras Utara, Semua Kel/Desa	PENDAPATAN ASLI DAERAH (PAD)	-	-			0,00	KECAMATAN CANDI LARAS UTARA
	7.01.01.2.06.0002	Penyediaan Peralatan dan Perlengkapan Kantor																		
			Jumlah Paket Peralatan dan Perlengkapan Kantor yang Disediakan				0 Paket	0 Paket	40.238.500,00	15.204.100,00	15.204.100,00	-25.034.400,00	Kab. Tapin, Semua Kecamatan, Semua Kel/Desa Kab. Tapin, Candi Laras Utara, Semua Kel/Desa	PENDAPATAN ASLI DAERAH (PAD)	-	-			0,00	KECAMATAN CANDI LARAS UTARA
	7.01.01.2.06.0004	Penyediaan Bahan Logistik Kantor																		
			Jumlah Paket Bahan Logistik Kantor yang Disediakan				0 Paket	0 Paket	182.549.240,00	61.622.500,00	61.622.500,00	-120.926.740,00	Kab. Tapin, Semua Kecamatan, Semua Kel/Desa Kab. Tapin, Candi Laras Utara, Semua Kel/Desa	PENDAPATAN ASLI DAERAH (PAD)	-	-			0,00	KECAMATAN CANDI LARAS UTARA
	7.01.01.2.06.0005	Penyediaan Barang Cetak dan Pengandaan																		

NO	KODE	URUSAN / BIDANG URUSAN / PROGRAM / KEGIATAN / SUB KEGIATAN	INDIKATOR PROGRAM / KEGIATAN / SUB KEGIATAN	TARGET AKHIR PERIODE RENSTRA OPD	REALISASI CAPAIAN RENJA OPD TAHUN 2022	PRAKIRAAN CAPAIAN TARGET RENJA OPD TAHUN 2023	CAPAIAN KINERJA DAN KERANGKA PENDANAAN										KELOMPOK SASARAN	PRAKIRAAN MAJU RENCANA TAHUN 2025		PERANGKAT DAERAH PENANGGUNG JAWAB
							TARGET 2024		PAGU INDIKATIF (Rp)			Bertambah/Berkurang (10-12)	LOKASI	SUMBER DANA	PRIORITAS			TARGET	PAGU INDIKATIF (Rp)	
							SEBELUM	SESUDAH	RKPD 2024	APBD 2024	RKPD PERUBAHAN 2024				NASIONAL	DAERAH				
1	2	3	4	5	6	7	8	9	10	11	12	13	14	15	16	17	18	19	20	21
			Jumlah Paket Barang Cetak dan Penggandaan yang Disediakan				0 Paket	0 Paket	20.011.800,00	991.800,00	6.629.400,00	-13.382.400,00	Kab. Tapin, Semua Kecamatan, Semua Kel/Desa Kab. Tapin, Candi Laras Utara, Semua Kel/Desa	PENDAPATAN ASLI DAERAH (PAD)	-	-			0,00	KECAMATAN CANDI LARAS UTARA
	7.01.01.2.06.0008	Fasilitasi Kunjungan Tamu																		
			Jumlah Laporan Fasilitasi Kunjungan Tamu				0 Laporan	0 Laporan	10.385.000,00	8.522.000,00	8.522.000,00	-1.863.000,00	Kab. Tapin, Semua Kecamatan, Semua Kel/Desa Kab. Tapin, Candi Laras Utara, Semua Kel/Desa	PENDAPATAN ASLI DAERAH (PAD)	-	-			0,00	KECAMATAN CANDI LARAS UTARA
	7.01.01.2.06.0009	Penyelenggaraan Rapat Koordinasi dan Konsultasi SKPD																		
			Jumlah Laporan Penyelenggaraan Rapat Koordinasi dan Konsultasi SKPD				0 Laporan	0 Laporan	726.804.000,00	308.022.000,00	507.972.000,00	-218.832.000,00	Kab. Tapin, Semua Kecamatan, Semua Kel/Desa Kab. Tapin, Candi Laras Utara, Semua Kel/Desa	PENDAPATAN ASLI DAERAH (PAD)	-	-			0,00	KECAMATAN CANDI LARAS UTARA
	7.01.01.2.07	Pengadaan Barang Milik Daerah Penunjang Urusan Pemerintah Daerah	-				-	-	251.307.800,00	1.168.625.000,00	1.148.075.000,00	896.767.200,00			-	-			0,00	KECAMATAN CANDI LARAS UTARA
	7.01.01.2.07.0006	Pengadaan Peralatan dan Mesin Lainnya																		
			Jumlah Unit Peralatan dan Mesin Lainnya yang Disediakan				0 Unit	0 Unit	251.307.800,00	968.624.500,00	948.024.500,00	696.716.700,00	Kab. Tapin, Semua Kecamatan, Semua Kel/Desa Kab. Tapin, Candi Laras Utara, Semua Kel/Desa	PENDAPATAN ASLI DAERAH (PAD)	-	-			0,00	KECAMATAN CANDI LARAS UTARA
	7.01.01.2.07.0009	Pengadaan Gedung Kantor atau Bangunan Lainnya																		
			Jumlah Unit Gedung Kantor atau Bangunan Lainnya yang Disediakan				-	1 Unit	0,00	0,00	0,00	0,00	Kab. Tapin, Candi Laras Utara, Margasari Hilir	PENDAPATAN ASLI DAERAH (PAD)	-	Penguatan tata kelola kelembagaan dan implementasi perencanaan pembangunan daerah			0,00	KECAMATAN CANDI LARAS UTARA
	7.01.01.2.07.0010	Pengadaan Sarana dan Prasarana Gedung Kantor atau Bangunan Lainnya																		
			Jumlah Unit Sarana dan Prasarana Gedung Kantor atau Bangunan Lainnya yang Disediakan				-	1 Unit	0,00	200.000.500,00	200.050.500,00	200.050.500,00	Kab. Tapin, Candi Laras Utara, Margasari Hilir	PENDAPATAN ASLI DAERAH (PAD)	-	Penguatan tata kelola kelembagaan dan implementasi perencanaan pembangunan daerah			0,00	KECAMATAN CANDI LARAS UTARA
	7.01.01.2.08	Penyediaan Jasa Penunjang Urusan Pemerintahan Daerah	-				-	-	262.684.794,00	207.105.771,00	191.673.496,00	-71.011.298,00			-	-			0,00	KECAMATAN CANDI LARAS UTARA
	7.01.01.2.08.0001	Penyediaan Jasa Surat Menyurat																		
			Jumlah Laporan Penyediaan Jasa Surat Menyurat				0 Laporan	0 Laporan	10.734.096,00	6.280.000,00	2.150.900,00	-8.583.196,00	Kab. Tapin, Semua Kecamatan, Semua Kel/Desa Kab. Tapin, Candi Laras Utara, Semua Kel/Desa	PENDAPATAN ASLI DAERAH (PAD)	-	-			0,00	KECAMATAN CANDI LARAS UTARA
	7.01.01.2.08.0002	Penyediaan Jasa Komunikasi, Sumber Daya Air dan Listrik																		
			Jumlah Laporan Penyediaan Jasa Komunikasi, Sumber Daya Air dan Listrik yang Disediakan				0 Laporan	0 Laporan	78.863.472,00	46.058.696,00	46.058.696,00	-32.804.776,00	Kab. Tapin, Semua Kecamatan, Semua Kel/Desa Kab. Tapin, Candi Laras Utara, Semua Kel/Desa	PENDAPATAN ASLI DAERAH (PAD)	-	-			0,00	KECAMATAN CANDI LARAS UTARA
	7.01.01.2.08.0004	Penyediaan Jasa Pelayanan Umum Kantor																		
			Jumlah Laporan Penyediaan Jasa Pelayanan Umum Kantor yang Disediakan				12 Laporan	12 Laporan	173.087.226,00	154.767.075,00	143.463.900,00	-29.623.326,00	Kab. Tapin, Semua Kecamatan, Semua Kel/Desa Kab. Tapin, Candi Laras Utara, Semua Kel/Desa	PENDAPATAN ASLI DAERAH (PAD)	-	-			0,00	KECAMATAN CANDI LARAS UTARA
	7.01.01.2.09	Pemeliharaan Barang Milik Daerah Penunjang Urusan Pemerintahan Daerah	-				-	-	631.890.024,00	469.879.866,00	333.462.771,00	-298.427.253,00			-	-			0,00	KECAMATAN CANDI LARAS UTARA
	7.01.01.2.09.0001	Penyediaan Jasa Pemeliharaan, Biaya Pemeliharaan, dan Pajak Kendaraan Perorangan Dinas atau Kendaraan Dinas Jabatan																		
			Jumlah Kendaraan Perorangan Dinas atau Kendaraan Dinas Jabatan yang Dipelihara dan Dibayarkan pajaknya				1 Unit	1 Unit	101.499.236,00	62.023.200,00	87.010.426,00	-14.488.810,00	Kab. Tapin, Semua Kecamatan, Semua Kel/Desa Kab. Tapin, Candi Laras Utara, Semua Kel/Desa	PENDAPATAN ASLI DAERAH (PAD)	-	-			0,00	KECAMATAN CANDI LARAS UTARA
	7.01.01.2.09.0006	Pemeliharaan Peralatan dan Mesin Lainnya																		
			Jumlah Peralatan dan Mesin Lainnya yang Dipelihara				27 Unit	27 Unit	43.768.052,00	17.423.166,00	8.082.645,00	-35.685.407,00	Kab. Tapin, Semua Kecamatan, Semua Kel/Desa Kab. Tapin, Candi Laras Utara, Semua Kel/Desa	PENDAPATAN ASLI DAERAH (PAD)	-	-			0,00	KECAMATAN CANDI LARAS UTARA
	7.01.01.2.09.0009	Pemeliharaan/Rehabilitasi Gedung Kantor dan Bangunan Lainnya																		
			Jumlah Gedung Kantor dan Bangunan Lainnya yang Dipelihara/Direhabilitasi				1 Unit	1 Unit	486.622.736,00	390.433.500,00	238.369.700,00	-248.253.036,00	Kab. Tapin, Semua Kecamatan, Semua Kel/Desa Kab. Tapin, Candi Laras Utara, Semua Kel/Desa	PENDAPATAN ASLI DAERAH (PAD)	-	-			0,00	KECAMATAN CANDI LARAS UTARA

NO	KODE	URUSAN / BIDANG URUSAN / PROGRAM / KEGIATAN / SUB KEGIATAN	INDIKATOR PROGRAM / KEGIATAN / SUB KEGIATAN	TARGET AKHIR PERIODE RENSTRA OPD	REALISASI CAPAIAN RENJA OPD TAHUN 2022	PRAKIRAAN CAPAIAN TARGET RENJA OPD TAHUN 2023	CAPAIAN KINERJA DAN KERANGKA PENDANAAN										KELOMPOK SASARAN	PRAKIRAAN MAJU RENCANA TAHUN 2025		PERANGKAT DAERAH PENANGGUNG JAWAB
							TARGET 2024		PAGU INDIKATIF (Rp)			Bertambah/Berkurang (10-12)	LOKASI	SUMBER DANA	PRIORITAS			TARGET	PAGU INDIKATIF (Rp)	
							SEBELUM	SESUDAH	RKPD 2024	APBD 2024	RKPD PERUBAHAN 2024				NASIONAL	DAERAH				
1	2	3	4	5	6	7	8	9	10	11	12	13	14	15	16	17	18	19	20	21
2.	7.01.02	PROGRAM PENYELENGGARAAN PEMERINTAHAN DAN PELAYANAN PUBLIK	-				-	-	158.400.000,00	659.439.060,00	595.431.360,00	-158.400.000,00							0,00	
	7.01.02.2.02	Penyelenggaraan Urusan Pemerintahan yang Tidak Dilaksanakan oleh Unit Kerja Perangkat Daerah yang Ada di Kecamatan	-				-	-	158.400.000,00	659.439.060,00	595.431.360,00	437.031.360,00			Memperkuat Stabilitas Polhukhankam Dan Transformasi Pelayanan Publik	-			0,00	KECAMATAN CANDI LARAS UTARA
	7.01.02.2.02.0003	Peningkatan Efektifitas Pelaksanaan Pelayanan kepada Masyarakat di Wilayah Kecamatan																		
			Jumlah Laporan Peningkatan Efektifitas Pelaksanaan Pelayanan kepada Masyarakat di Wilayah Kecamatan				0 Laporan	0 Laporan	158.400.000,00	659.439.060,00	595.431.360,00	437.031.360,00	Kab. Tapin, Semua Kecamatan, Semua Kel/Desa Kab. Tapin, Candi Laras Utara, Semua Kel/Desa	PENDAPATAN ASLI DAERAH (PAD)	Memperkuat Stabilitas Polhukhankam Dan Transformasi Pelayanan Publik	-			0,00	KECAMATAN CANDI LARAS UTARA
3.	7.01.03	PROGRAM PEMBERDAYAAN MASYARAKAT DESA DAN KELURAHAN	-				-	-	356.513.090,00	214.111.810,00	214.111.810,00	-356.513.090,00							0,00	
	7.01.03.2.01	Koordinasi Kegiatan Pemberdayaan Desa	-				-	-	320.473.190,00	205.933.610,00	205.933.610,00	-114.539.580,00			Memperkuat Stabilitas Polhukhankam Dan Transformasi Pelayanan Publik	-			0,00	KECAMATAN CANDI LARAS UTARA
	7.01.03.2.01.0001	Peningkatan Partisipasi Masyarakat dalam Forum Musyawarah Perencanaan Pembangunan di Desa																		
			Jumlah Lembaga Kemasyarakatan yang Berpartisipasi dalam Forum Musyawarah Perencanaan Pembangunan di Desa				13 Lembaga Kemasyarakatan	13 Lembaga Kemasyarakatan	18.691.100,00	8.854.100,00	8.854.100,00	-9.837.000,00	Kab. Tapin, Semua Kecamatan, Semua Kel/Desa Kab. Tapin, Candi Laras Utara, Semua Kel/Desa	PENDAPATAN ASLI DAERAH (PAD)	Memperkuat Stabilitas Polhukhankam Dan Transformasi Pelayanan Publik	-			0,00	KECAMATAN CANDI LARAS UTARA
	7.01.03.2.01.0002	Sinkronisasi Program Kerja dan Kegiatan Pemberdayaan Masyarakat yang Dilakukan oleh Pemerintah dan Swasta di Wilayah Kerja Kecamatan																		
			Jumlah Dokumen Sinkronisasi Program Kerja dan Kegiatan Pemberdayaan Masyarakat yang Dilakukan oleh Pemerintah dan Swasta di Wilayah Kerja Kecamatan				1 Dokumen	1 Dokumen	10.911.450,00	3.189.100,00	3.189.100,00	-7.722.350,00	Kab. Tapin, Semua Kecamatan, Semua Kel/Desa Kab. Tapin, Candi Laras Utara, Semua Kel/Desa	PENDAPATAN ASLI DAERAH (PAD)	Memperkuat Stabilitas Polhukhankam Dan Transformasi Pelayanan Publik	-			0,00	KECAMATAN CANDI LARAS UTARA
	7.01.03.2.01.0003	Peningkatan Efektifitas Kegiatan Pemberdayaan Masyarakat di Wilayah Kecamatan																		
			Jumlah Laporan Peningkatan Efektifitas Kegiatan Pemberdayaan Masyarakat di Wilayah Kecamatan				2 Laporan	2 Laporan	290.870.640,00	193.890.410,00	193.890.410,00	-96.980.230,00	Kab. Tapin, Semua Kecamatan, Semua Kel/Desa Kab. Tapin, Candi Laras Utara, Semua Kel/Desa	PENDAPATAN ASLI DAERAH (PAD)	Memperkuat Stabilitas Polhukhankam Dan Transformasi Pelayanan Publik	-			0,00	KECAMATAN CANDI LARAS UTARA
	7.01.03.2.03	Pemberdayaan Lembaga Kemasyarakatan Tingkat Kecamatan	-				-	-	36.039.900,00	8.178.200,00	8.178.200,00	-27.861.700,00			-	-			0,00	KECAMATAN CANDI LARAS UTARA
	7.01.03.2.03.0004	Fasilitasi Pengembangan Usaha Ekonomi Masyarakat																		
			Jumlah Laporan Fasilitasi Pengembangan Usaha Ekonomi Masyarakat				0 Laporan	0 Laporan	19.501.800,00	4.089.100,00	4.089.100,00	-15.412.700,00	Kab. Tapin, Semua Kecamatan, Semua Kel/Desa Kab. Tapin, Candi Laras Utara, Semua Kel/Desa	PENDAPATAN ASLI DAERAH (PAD)	-	-			0,00	KECAMATAN CANDI LARAS UTARA
	7.01.03.2.03.0005	Fasilitasi Pemanfaatan Teknologi Tepat Guna																		
			Jumlah Laporan Fasilitasi Pemanfaatan Teknologi Tepat Guna				0 Laporan	0 Laporan	16.538.100,00	4.089.100,00	4.089.100,00	-12.449.000,00	Kab. Tapin, Semua Kecamatan, Semua Kel/Desa Kab. Tapin, Candi Laras Utara, Semua Kel/Desa	PENDAPATAN ASLI DAERAH (PAD)	-	-			0,00	KECAMATAN CANDI LARAS UTARA
4.	7.01.04	PROGRAM KOORDINASI KETENTERAMAN DAN KETERTIBAN UMUM	-				-	-	61.434.400,00	7.118.200,00	7.118.200,00	-61.434.400,00							0,00	
	7.01.04.2.01	Koordinasi Upaya Penyelenggaraan Ketenteraman dan Ketertiban Umum	-				-	-	61.434.400,00	7.118.200,00	7.118.200,00	-54.316.200,00			Memperkuat Stabilitas Polhukhankam Dan Transformasi Pelayanan Publik	-			0,00	KECAMATAN CANDI LARAS UTARA
	7.01.04.2.01.0001	Sinergitas dengan Kepolisian Negara Republik Indonesia, Tentara Nasional Indonesia dan Instansi Vertikal di Wilayah Kecamatan																		
			Jumlah Laporan Hasil Sinergitas dengan Kepolisian Negara Republik Indonesia, Tentara Nasional Indonesia dan Instansi Vertikal di Wilayah Kecamatan				12 Laporan	12 Laporan	49.622.950,00	3.789.100,00	3.789.100,00	-45.833.850,00	Kab. Tapin, Semua Kecamatan, Semua Kel/Desa Kab. Tapin, Candi Laras Utara, Semua Kel/Desa	PENDAPATAN ASLI DAERAH (PAD)	Memperkuat Stabilitas Polhukhankam Dan Transformasi Pelayanan Publik	-			0,00	KECAMATAN CANDI LARAS UTARA
	7.01.04.2.01.0002	Harmonisasi Hubungan dengan Tokoh Agama dan Tokoh Masyarakat																		
			Jumlah Laporan Pelaksanaan Harmonisasi Hubungan dengan Tokoh Agama dan Tokoh Masyarakat				1 Laporan	1 Laporan	11.811.450,00	3.329.100,00	3.329.100,00	-8.482.350,00	Kab. Tapin, Semua Kecamatan, Semua Kel/Desa Kab. Tapin, Candi Laras Utara, Semua Kel/Desa	PENDAPATAN ASLI DAERAH (PAD)	Memperkuat Stabilitas Polhukhankam Dan Transformasi Pelayanan Publik	-			0,00	KECAMATAN CANDI LARAS UTARA
5.	7.01.05	PROGRAM PENYELENGGARAAN URUSAN PEMERINTAHAN UMUM	-				-	-	74.259.300,00	30.414.100,00	30.414.100,00	-74.259.300,00							0,00	
	7.01.05.2.01	Penyelenggaraan Urusan Pemerintahan Umum Sesuai Penugasan Kepala Daerah	-				-	-	74.259.300,00	30.414.100,00	30.414.100,00	-43.845.200,00			Memperkuat Stabilitas Polhukhankam Dan Transformasi Pelayanan Publik	-			0,00	KECAMATAN CANDI LARAS UTARA
	7.01.05.2.01.0001	Pembinaan Wawasan Kebangsaan dan Ketahanan Nasional dalam rangka Memantapkan Pengamalan Pancasila, Pelaksanaan Undang-Undang Dasar Negara Republik Indonesia Tahun 1945, Pelestarian Bhinneka Tunggal Ika serta Pemertahanan dan Pemeliharaan Keutuhan Negara Kesatuan Republik Indonesia																		



NO	KODE	URUSAN / BIDANG URUSAN / PROGRAM / KEGIATAN / SUB KEGIATAN	INDIKATOR PROGRAM / KEGIATAN / SUB KEGIATAN	TARGET AKHIR PERIODE RENSTRA OPD	REALISASI CAPAIAN RENJA OPD TAHUN 2022	PRAKIRAAN CAPAIAN TARGET RENJA OPD TAHUN 2023	CAPAIAN KINERJA DAN KERANGKA PENDANAAN										KELOMPOK SASARAN	PRAKIRAAN MAJU RENCANA TAHUN 2025		PERANGKAT DAERAH PENANGGUNG JAWAB	
							TARGET 2024		PAGU INDIKATIF (Rp)			Bertambah/Berkurang (10-12)	LOKASI	SUMBER DANA	PRIORITAS			TARGET	PAGU INDIKATIF (Rp)		
							SEBELUM	SESUDAH	RKPD 2024	APBD 2024	RKPD PERUBAHAN 2024				NASIONAL	DAERAH					
1	2	3	4	5	6	7	8	9	10	11	12	13	14	15	16	17	18	19	20	21	
			Jumlah Orang yang Mengikuti Pembinaan Wawasan Kebangsaan dan Ketahanan Nasional dalam rangka Memantapkan Pengamalan Pancasila, Pelaksanaan Undang-Undang Dasar Negara Republik Indonesia Tahun 1945, Pelestarian Bhinneka Tunggal Ika serta Pemertahanan dan Pemeliharaan Keutuhan Negara Kesatuan Republik Indonesia				250 Orang	250 Orang	63.058.400,00	26.625.000,00	26.625.000,00	-36.433.400,00	Kab. Tapin, Semua Kecamatan, Semua Kel/Desa Kab. Tapin, Candi Laras Utara, Semua Kel/Desa	PENDAPATAN ASLI DAERAH (PAD)	Memperkuat Stabilitas Polhukhankam Dan Transformasi Pelayanan Publik	-			0,00	KECAMATAN CANDI LARAS UTARA	
	7.01.05.2.01.0002	Fasilitasi, Koordinasi dan Pembinaan (Bimtek, Sosialisasi, Konsultasi) Wawasan Kebangsaan dan Ketahanan Nasional																			
			Jumlah Orang yang Mengikuti Fasilitasi, Koordinasi dan Pembinaan (Bimtek, Sosialisasi, Konsultasi) Wawasan Kebangsaan dan Ketahanan Nasional				60 Orang	60 Orang	11.200.900,00	3.789.100,00	3.789.100,00	-7.411.800,00	Kab. Tapin, Semua Kecamatan, Semua Kel/Desa Kab. Tapin, Candi Laras Utara, Semua Kel/Desa	PENDAPATAN ASLI DAERAH (PAD)	Memperkuat Stabilitas Polhukhankam Dan Transformasi Pelayanan Publik	-			0,00	KECAMATAN CANDI LARAS UTARA	
6.	7.01.06	PROGRAM PEMBINAAN DAN PENGAWASAN PEMERINTAHAN DESA	-				-	-	220.231.530,00	68.931.400,00	58.881.400,00	-220.231.530,00							0,00		
	7.01.06.2.01	Fasilitasi, Rekomendasi dan Koordinasi Pembinaan dan Pengawasan Pemerintahan Desa	-				-	-	220.231.530,00	68.931.400,00	58.881.400,00	-161.350.130,00			Memperkuat Stabilitas Polhukhankam Dan Transformasi Pelayanan Publik	-			0,00	KECAMATAN CANDI LARAS UTARA	
	7.01.06.2.01.0001	Fasilitasi Penyusunan Peraturan Desa dan Peraturan Kepala Desa																			
			Jumlah Dokumen yang Difasilitasi dalam rangka Penyusunan Peraturan Desa dan Peraturan Kepala Desa				0 Dokumen	0 Dokumen	10.361.450,00	4.438.850,00	3.838.850,00	-6.522.600,00	Kab. Tapin, Semua Kecamatan, Semua Kel/Desa Kab. Tapin, Candi Laras Utara, Semua Kel/Desa	PENDAPATAN ASLI DAERAH (PAD)	Memperkuat Stabilitas Polhukhankam Dan Transformasi Pelayanan Publik	-			0,00	KECAMATAN CANDI LARAS UTARA	
	7.01.06.2.01.0002	Fasilitasi Administrasi Tata Pemerintahan Desa																			
			Jumlah Dokumen yang Difasilitasi dalam rangka Administrasi Tata Pemerintahan Desa				0 Dokumen	0 Dokumen	10.361.450,00	4.438.850,00	3.838.850,00	-6.522.600,00	Kab. Tapin, Semua Kecamatan, Semua Kel/Desa Kab. Tapin, Candi Laras Utara, Semua Kel/Desa	PENDAPATAN ASLI DAERAH (PAD)	Memperkuat Stabilitas Polhukhankam Dan Transformasi Pelayanan Publik	-			0,00	KECAMATAN CANDI LARAS UTARA	
	7.01.06.2.01.0003	Fasilitasi Pengelolaan Keuangan Desa dan Pendayagunaan Aset Desa																			
			Jumlah Dokumen yang Difasilitasi dalam rangka Pengelolaan Keuangan Desa dan Pendayagunaan Aset Desa				0 Dokumen	0 Dokumen	10.361.450,00	4.438.850,00	3.838.850,00	-6.522.600,00	Kab. Tapin, Semua Kecamatan, Semua Kel/Desa Kab. Tapin, Candi Laras Utara, Semua Kel/Desa	PENDAPATAN ASLI DAERAH (PAD)	Memperkuat Stabilitas Polhukhankam Dan Transformasi Pelayanan Publik	-			0,00	KECAMATAN CANDI LARAS UTARA	
	7.01.06.2.01.0005	Fasilitasi Pelaksanaan Tugas Kepala Desa dan Perangkat Desa																			
			Jumlah Dokumen Fasilitasi dalam rangka Pelaksanaan Tugas Kepala Desa dan Perangkat Desa				0 Dokumen	0 Dokumen	10.361.450,00	4.438.850,00	3.838.850,00	-6.522.600,00	Kab. Tapin, Semua Kecamatan, Semua Kel/Desa Kab. Tapin, Candi Laras Utara, Semua Kel/Desa	PENDAPATAN ASLI DAERAH (PAD)	Memperkuat Stabilitas Polhukhankam Dan Transformasi Pelayanan Publik	-			0,00	KECAMATAN CANDI LARAS UTARA	
	7.01.06.2.01.0007	Fasilitasi Pelaksanaan Tugas dan Fungsi Badan Permusyawaratan Desa																			
			Jumlah Dokumen Fasilitasi dalam rangka Pelaksanaan Tugas dan Fungsi Badan Permusyawaratan Desa				0 Dokumen	0 Dokumen	10.361.450,00	4.382.200,00	3.782.200,00	-6.579.250,00	Kab. Tapin, Semua Kecamatan, Semua Kel/Desa Kab. Tapin, Candi Laras Utara, Semua Kel/Desa	PENDAPATAN ASLI DAERAH (PAD)	Memperkuat Stabilitas Polhukhankam Dan Transformasi Pelayanan Publik	-			0,00	KECAMATAN CANDI LARAS UTARA	
	7.01.06.2.01.0015	Fasilitasi Penataan, Pemanfaatan, dan Pendayagunaan Ruang Desa serta Penetapan dan Penegasan Batas Desa																			
			Jumlah Dokumen Fasilitasi dalam rangka Penataan, Pemanfaatan, dan Pendayagunaan Ruang Desa serta Penetapan dan Penegasan Batas Desa				0 Dokumen	0 Dokumen	10.361.450,00	4.382.200,00	3.782.200,00	-6.579.250,00	Kab. Tapin, Semua Kecamatan, Semua Kel/Desa Kab. Tapin, Candi Laras Utara, Semua Kel/Desa	PENDAPATAN ASLI DAERAH (PAD)	Memperkuat Stabilitas Polhukhankam Dan Transformasi Pelayanan Publik	-			0,00	KECAMATAN CANDI LARAS UTARA	
	7.01.06.2.01.0017	Koordinasi Pendampingan Desa di Wilayahnya																			
			Jumlah Laporan Hasil Koordinasi Pendampingan Desa di Wilayahnya				0 Laporan	0 Laporan	158.062.830,00	42.411.600,00	35.961.600,00	-122.101.230,00	Kab. Tapin, Semua Kecamatan, Semua Kel/Desa Kab. Tapin, Candi Laras Utara, Semua Kel/Desa	PENDAPATAN ASLI DAERAH (PAD)	Memperkuat Stabilitas Polhukhankam Dan Transformasi Pelayanan Publik	-			0,00	KECAMATAN CANDI LARAS UTARA	
		<b>KECAMATAN HATUNGUN</b>							<b>3.529.522.157,00</b>	<b>2.777.778.610,00</b>	<b>3.903.211.015,00</b>	<b>373.688.858,00</b>						<b>3.914.769.595,00</b>			
7		<b>UNSUR KEWILAYAHAN</b>							<b>3.529.522.157,00</b>	<b>2.777.778.610,00</b>	<b>3.903.211.015,00</b>	<b>373.688.858,00</b>						<b>3.914.769.595,00</b>			
	7.01	<b>KECAMATAN</b>							<b>3.529.522.157,00</b>	<b>2.777.778.610,00</b>	<b>3.903.211.015,00</b>	<b>373.688.858,00</b>						<b>3.914.769.595,00</b>			
1.	7.01.01	PROGRAM PENUNJANG URUSAN PEMERINTAHAN DAERAH KABUPATEN/KOTA	Nilai Komponen AKIP (Pelaporan Kinerja) Nilai SAKIP Perangkat Daerah Nilai Komponen AKIP (Pengukuran Kinerja) Nilai Komponen AKIP (Perencanaan Kinerja) Nilai Komponen AKIP (Evaluasi Internal)				-	10,38 72,68 19,14 24,59 18,57	3.245.488.877,00	2.376.564.345,00	3.508.802.750,00	359.280.718,00							3.604.769.595,00		



NO	KODE	URUSAN / BIDANG URUSAN / PROGRAM / KEGIATAN / SUB KEGIATAN	INDIKATOR PROGRAM / KEGIATAN / SUB KEGIATAN	TARGET AKHIR PERIODE RENSTRA OPD	REALISASI CAPAIAN RENJA OPD TAHUN 2022	PRAKIRAAN CAPAIAN TARGET RENJA OPD TAHUN 2023	CAPAIAN KINERJA DAN KERANGKA PENDANAAN										KELOMPOK SASARAN	PRAKIRAAN MAJU RENCANA TAHUN 2025		PERANGKAT DAERAH PENANGGUNG JAWAB
							TARGET 2024		PAGU INDIKATIF (Rp)			Bertambah/Berkurang (10-12)	LOKASI	SUMBER DANA	PRIORITAS			TARGET	PAGU INDIKATIF (Rp)	
							SEBELUM	SESUDAH	RKPD 2024	APBD 2024	RKPD PERUBAHAN 2024				NASIONAL	DAERAH				
1	2	3	4	5	6	7	8	9	10	11	12	13	14	15	16	17	18	19	20	21
	7.01.01.2.01	Perencanaan, Penganggaran, dan Evaluasi Kinerja Perangkat Daerah	Persentase laporan hasil monitoring dan evaluasi perencanaan kinerja yang ditindaklanjuti Persentase rekomendasi LHE AKIP yang ditindak lanjuti Persentase tindakan/lanjutan perencanaan kinerja atas rekomendasi dari mitra kerja Bappeltibang				-	100 %	21.000.000,00	21.002.800,00	24.003.200,00	3.003.200,00			Meningkatkan Sumber Daya Manusia Yang Berkualitas Dan Berdaya Saing	Peningkatan sistem pengawasan dan pengendalian internal penyelenggaraan pemerintahan	ASN Kecamatan Hatungun		28.000.000,00	KECAMATAN HATUNGUN
	7.01.01.2.01.0002	Koordinasi dan Penyusunan Dokumen RKA-SKPD																		
			Jumlah Dokumen RKA-SKPD dan Laporan Hasil Koordinasi Penyusunan Dokumen RKA-SKPD				0 Dokumen	1 Dokumen	1.500.000,00	1.500.200,00	1.500.200,00	200,00	Kab. Tapin, Hatungun, Semua Kel/Desa	PENDAPATAN ASLI DAERAH (PAD)	Meningkatkan Sumber Daya Manusia Yang Berkualitas Dan Berdaya Saing	Peningkatan sistem pengawasan dan pengendalian internal penyelenggaraan pemerintahan			2.000.000,00	KECAMATAN HATUNGUN
	7.01.01.2.01.0003	Koordinasi dan Penyusunan Dokumen Perubahan RKA-SKPD																		
			Jumlah Dokumen Perubahan RKA-SKPD dan Laporan Hasil Koordinasi Penyusunan Dokumen Perubahan RKA-SKPD				0 Dokumen	1 Dokumen	1.500.000,00	1.500.200,00	1.500.200,00	200,00	Kab. Tapin, Semua Kecamatan, Semua Kel/Desa Kab. Tapin, Hatungun, Semua Kel/Desa	PENDAPATAN ASLI DAERAH (PAD)	Meningkatkan Sumber Daya Manusia Yang Berkualitas Dan Berdaya Saing	Peningkatan sistem pengawasan dan pengendalian internal penyelenggaraan pemerintahan			2.000.000,00	KECAMATAN HATUNGUN
	7.01.01.2.01.0004	Koordinasi dan Penyusunan Dokumen Perubahan RKA-SKPD																		
			Jumlah Dokumen Perubahan RKA-SKPD dan Laporan Hasil Koordinasi Penyusunan Dokumen Perubahan RKA-SKPD				0 Dokumen	1 Dokumen	1.500.000,00	1.500.200,00	1.500.200,00	200,00	Kab. Tapin, Hatungun, Semua Kel/Desa	PENDAPATAN ASLI DAERAH (PAD)	Meningkatkan Sumber Daya Manusia Yang Berkualitas Dan Berdaya Saing	Peningkatan sistem pengawasan dan pengendalian internal penyelenggaraan pemerintahan			2.000.000,00	KECAMATAN HATUNGUN
	7.01.01.2.01.0005	Koordinasi dan Penyusunan Dokumen Perubahan RKA-SKPD																		
			Jumlah Dokumen Perubahan RKA-SKPD dan Laporan Hasil Koordinasi Penyusunan Dokumen Perubahan RKA-SKPD				0 Dokumen	1 Dokumen	1.500.000,00	1.500.200,00	1.500.200,00	200,00	Kab. Tapin, Hatungun, Semua Kel/Desa	PENDAPATAN ASLI DAERAH (PAD)	Meningkatkan Sumber Daya Manusia Yang Berkualitas Dan Berdaya Saing	Peningkatan sistem pengawasan dan pengendalian internal penyelenggaraan pemerintahan			2.000.000,00	KECAMATAN HATUNGUN
	7.01.01.2.01.0006	Koordinasi dan Penyusunan Laporan Capaian Kinerja dan Ikhtisar Realisasi Kinerja SKPD																		
			Jumlah Laporan Capaian Kinerja dan Ikhtisar Realisasi Kinerja SKPD dan Laporan Hasil Koordinasi Penyusunan Laporan Capaian Kinerja dan Ikhtisar Realisasi Kinerja SKPD				0 Laporan	10 Laporan	15.000.000,00	15.002.000,00	18.002.400,00	3.002.400,00	Kab. Tapin, Hatungun, Semua Kel/Desa	PENDAPATAN ASLI DAERAH (PAD)	Meningkatkan Sumber Daya Manusia Yang Berkualitas Dan Berdaya Saing	Peningkatan sistem pengawasan dan pengendalian internal penyelenggaraan pemerintahan			20.000.000,00	KECAMATAN HATUNGUN
	7.01.01.2.02	Administrasi Keuangan Perangkat Daerah	Persentase aset daerah yang tercatat sesuai dengan realisasi fisik dan keuangan Persentase laporan keuangan yang disampaikan tepat waktu dan sesuai Standar Akuntansi Pemerintahan (SAP) Persentase Surat Pertanggungjawaban yang sesuai dengan standar penatausahaan keuangan				-	100 %	1.840.522.157,00	1.849.925.471,00	2.024.729.326,00	184.207.169,00			Meningkatkan Sumber Daya Manusia Yang Berkualitas Dan Berdaya Saing	Peningkatan sistem pengawasan dan pengendalian internal penyelenggaraan pemerintahan	ASN Kecamatan Hatungun		2.146.769.595,00	KECAMATAN HATUNGUN
	7.01.01.2.02.0001	Penyediaan Gaji dan Tunjangan ASN																		
			Jumlah Orang yang Menerima Gaji dan Tunjangan ASN				0 Orang/bulan	12 Orang/bulan	1.833.022.157,00	1.845.424.871,00	2.020.228.726,00	187.206.569,00	Kab. Tapin, Hatungun, Semua Kel/Desa	PENDAPATAN ASLI DAERAH (PAD)	Meningkatkan Sumber Daya Manusia Yang Berkualitas Dan Berdaya Saing	Peningkatan sistem pengawasan dan pengendalian internal penyelenggaraan pemerintahan			2.140.769.595,00	KECAMATAN HATUNGUN
	7.01.01.2.02.0003	Pelaksanaan Penatausahaan dan Pengujian/Verifikasi Keuangan SKPD																		
			Jumlah Dokumen Penatausahaan dan Pengujian/Verifikasi Keuangan SKPD				0 Dokumen	12 Dokumen	2.500.000,00	1.500.200,00	1.500.200,00	-999.800,00	Kab. Tapin, Hatungun, Hatungun	PENDAPATAN ASLI DAERAH (PAD)	Meningkatkan Sumber Daya Manusia Yang Berkualitas Dan Berdaya Saing	Peningkatan sistem pengawasan dan pengendalian internal penyelenggaraan pemerintahan			2.000.000,00	KECAMATAN HATUNGUN
	7.01.01.2.02.0005	Koordinasi dan Penyusunan Laporan Keuangan Akhir Tahun SKPD																		
			Jumlah Laporan Keuangan Akhir Tahun SKPD dan Laporan Hasil Koordinasi Penyusunan Laporan Keuangan Akhir Tahun SKPD				0 Laporan	1 Laporan	2.500.000,00	1.500.200,00	1.500.200,00	-999.800,00	Kab. Tapin, Hatungun, Hatungun	PENDAPATAN ASLI DAERAH (PAD)	Meningkatkan Sumber Daya Manusia Yang Berkualitas Dan Berdaya Saing	Peningkatan sistem pengawasan dan pengendalian internal penyelenggaraan pemerintahan			2.000.000,00	KECAMATAN HATUNGUN
	7.01.01.2.02.0007	Koordinasi dan Penyusunan Laporan Keuangan Bulanan/ Triwulanan/ Semesteran SKPD																		
			Jumlah Laporan Keuangan Bulanan/ Triwulanan/ Semesteran SKPD dan Laporan Koordinasi Penyusunan Laporan Keuangan Bulanan/Triwulanan/Semesteran SKPD				0 Laporan	1 Laporan	2.500.000,00	1.500.200,00	1.500.200,00	-999.800,00	Kab. Tapin, Hatungun, Hatungun	PENDAPATAN ASLI DAERAH (PAD)	Meningkatkan Sumber Daya Manusia Yang Berkualitas Dan Berdaya Saing	Peningkatan sistem pengawasan dan pengendalian internal penyelenggaraan pemerintahan			2.000.000,00	KECAMATAN HATUNGUN
	7.01.01.2.03	Administrasi Barang Milik Daerah pada Perangkat Daerah	Persentase Barang Milik Daerah (BMD) dalam kondisi baik				-	80 %	10.000.000,00	10.000.200,00	10.000.200,00	200,00			Meningkatkan Sumber Daya Manusia Yang Berkualitas Dan Berdaya Saing	Peningkatan sistem pengawasan dan pengendalian internal penyelenggaraan pemerintahan	ASN Kecamatan Hatungun		15.000.000,00	KECAMATAN HATUNGUN
	7.01.01.2.03.0001	Penyusunan Perencanaan Kebutuhan Barang Milik Daerah SKPD																		
			Jumlah Rencana Kebutuhan Barang Milik Daerah SKPD				0 Dokumen	2 Dokumen	2.000.000,00	2.000.200,00	2.000.200,00	200,00	Kab. Tapin, Hatungun, Hatungun	PENDAPATAN ASLI DAERAH (PAD)	Meningkatkan Sumber Daya Manusia Yang Berkualitas Dan Berdaya Saing	Peningkatan sistem pengawasan dan pengendalian internal penyelenggaraan pemerintahan			3.000.000,00	KECAMATAN HATUNGUN
	7.01.01.2.03.0005	Rekonsiliasi dan Penyusunan Laporan Barang Milik Daerah pada SKPD																		
			Jumlah Laporan Rekonsiliasi dan Penyusunan Laporan Barang Milik Daerah pada SKPD				0 Laporan	8 Laporan	8.000.000,00	8.000.000,00	8.000.000,00	0,00	Kab. Tapin, Hatungun, Semua Kel/Desa	PENDAPATAN ASLI DAERAH (PAD)	Meningkatkan Sumber Daya Manusia Yang Berkualitas Dan Berdaya Saing	Peningkatan sistem pengawasan dan pengendalian internal penyelenggaraan pemerintahan			12.000.000,00	KECAMATAN HATUNGUN
	7.01.01.2.06	Administrasi Umum Perangkat Daerah	Persentase ASN Perangkat Daerah yang mendapatkan pelayanan administrasi kepegawaian dengan baik Persentase kelulusan ASN Perangkat Daerah yang mengikuti Peningkatan kapasitas				-	100 % 7,69 %	642.966.720,00	260.528.500,00	455.039.100,00	-187.927.620,00			Meningkatkan Sumber Daya Manusia Yang Berkualitas Dan Berdaya Saing	Peningkatan sistem pengawasan dan pengendalian internal penyelenggaraan pemerintahan	ASN Kecamatan Hatungun		629.000.000,00	KECAMATAN HATUNGUN
	7.01.01.2.06.0001	Penyediaan Komponen Instalasi Listrik/Penerangan Bangunan Kantor																		

NO	KODE	URUSAN / BIDANG URUSAN / PROGRAM / KEGIATAN / SUB KEGIATAN	INDIKATOR PROGRAM / KEGIATAN / SUB KEGIATAN	TARGET AKHIR PERIODE RENSTRA OPD	REALISASI CAPAIAN RENJA OPD TAHUN 2022	PRAKIRAAN CAPAIAN TARGET RENJA OPD TAHUN 2023	CAPAIAN KINERJA DAN KERANGKA PENDANAAN										KELOMPOK SASARAN	PRAKIRAAN MAJU RENCANA TAHUN 2025		PERANGKAT DAERAH PENANGGUNG JAWAB
							TARGET 2024		PAGU INDIKATIF (Rp)			Bertambah/Berkurang (10-12)	LOKASI	SUMBER DANA	PRIORITAS			TARGET	PAGU INDIKATIF (Rp)	
							SEBELUM	SESUDAH	RKPD 2024	APBD 2024	RKPD PERUBAHAN 2024				NASIONAL	DAERAH				
1	2	3	4	5	6	7	8	9	10	11	12	13	14	15	16	17	18	19	20	21
			Jumlah Paket Komponen Instalasi Listrik/Penerangan Bangunan Kantor yang Disediakan				0 Paket	1 Paket	16.000.000,00	15.155.900,00	15.155.900,00	-844.100,00	Kab. Tapin, Hatungun, Semua Kel/Desa	PENDAPATAN ASLI DAERAH (PAD)	Meningkatkan Sumber Daya Manusia Yang Berkualitas Dan Berdaya Saing	Peningkatan sistem pengawasan dan pengendalian internal penyelenggaraan pemerintahan			17.000.000,00	KECAMATAN HATUNGUN
7.01.01.2.06.0002		Penyediaan Peralatan dan Perlengkapan Kantor																		
			Jumlah Paket Peralatan dan Perlengkapan Kantor yang Disediakan				0 Paket	1 Paket	32.716.720,00	30.562.500,00	30.562.500,00	-2.154.220,00	Kab. Tapin, Hatungun, Semua Kel/Desa	PENDAPATAN ASLI DAERAH (PAD)	Meningkatkan Sumber Daya Manusia Yang Berkualitas Dan Berdaya Saing	Peningkatan sistem pengawasan dan pengendalian internal penyelenggaraan pemerintahan			34.000.000,00	KECAMATAN HATUNGUN
7.01.01.2.06.0004		Penyediaan Bahan Logistik Kantor																		
			Jumlah Paket Bahan Logistik Kantor yang Disediakan				0 Paket	1 Paket	60.250.000,00	58.949.700,00	53.511.300,00	-6.738.700,00	Kab. Tapin, Hatungun, Semua Kel/Desa	PENDAPATAN ASLI DAERAH (PAD)	Meningkatkan Sumber Daya Manusia Yang Berkualitas Dan Berdaya Saing	Peningkatan sistem pengawasan dan pengendalian internal penyelenggaraan pemerintahan			56.000.000,00	KECAMATAN HATUNGUN
7.01.01.2.06.0005		Penyediaan Barang Cetak dan Penggandaan																		
			Jumlah Paket Barang Cetak dan Penggandaan yang Disediakan				0 Paket	1 Paket	13.000.000,00	11.764.400,00	11.764.400,00	-1.235.600,00	Kab. Tapin, Hatungun, Semua Kel/Desa	PENDAPATAN ASLI DAERAH (PAD)	Meningkatkan Sumber Daya Manusia Yang Berkualitas Dan Berdaya Saing	Peningkatan sistem pengawasan dan pengendalian internal penyelenggaraan pemerintahan			14.000.000,00	KECAMATAN HATUNGUN
7.01.01.2.06.0008		Fasilitasi Kunjungan Tamu																		
			Jumlah Laporan Fasilitasi Kunjungan Tamu				0 Laporan	12 Laporan	5.000.000,00	1.500.000,00	1.500.000,00	-3.500.000,00	Kab. Tapin, Hatungun, Semua Kel/Desa	PENDAPATAN ASLI DAERAH (PAD)	Meningkatkan Sumber Daya Manusia Yang Berkualitas Dan Berdaya Saing	Peningkatan sistem pengawasan dan pengendalian internal penyelenggaraan pemerintahan			8.000.000,00	KECAMATAN HATUNGUN
7.01.01.2.06.0009		Penyelenggaraan Rapat Koordinasi dan Konsultasi SKPD																		
			Jumlah Laporan Penyelenggaraan Rapat Koordinasi dan Konsultasi SKPD				0 Laporan	12 Laporan	516.000.000,00	142.596.000,00	342.545.000,00	-173.455.000,00	Kab. Tapin, Hatungun, Semua Kel/Desa	PENDAPATAN ASLI DAERAH (PAD)	Meningkatkan Sumber Daya Manusia Yang Berkualitas Dan Berdaya Saing	Peningkatan sistem pengawasan dan pengendalian internal penyelenggaraan pemerintahan			500.000.000,00	KECAMATAN HATUNGUN
7.01.01.2.07	Pengadaan Barang Milik Daerah Penunjang Urusan Pemerintah Daerah		Persentase Barang Milik Daerah (BMD) dalam kondisi baik				-	80 %	150.000.000,00	81.487.000,00	0,00	-150.000.000,00			Meningkatkan Sumber Daya Manusia Yang Berkualitas Dan Berdaya Saing	Peningkatan sistem pengawasan dan pengendalian internal penyelenggaraan pemerintahan	ASN Kecamatan Hatungun		230.000.000,00	KECAMATAN HATUNGUN
7.01.01.2.07.0006		Pengadaan Peralatan dan Mesin Lainnya																		
			Jumlah Unit Peralatan dan Mesin Lainnya yang Disediakan				0 Unit	0 Unit	120.000.000,00	73.650.400,00	0,00	-120.000.000,00	Kab. Tapin, Hatungun, Semua Kel/Desa	PENDAPATAN ASLI DAERAH (PAD)	Meningkatkan Sumber Daya Manusia Yang Berkualitas Dan Berdaya Saing	Peningkatan sistem pengawasan dan pengendalian internal penyelenggaraan pemerintahan			130.000.000,00	KECAMATAN HATUNGUN
7.01.01.2.07.0010		Pengadaan Sarana dan Prasarana Gedung Kantor atau Bangunan Lainnya																		
			Jumlah Unit Sarana dan Prasarana Gedung Kantor atau Bangunan Lainnya yang Disediakan				0 Unit	0 Unit	30.000.000,00	7.836.600,00	0,00	-30.000.000,00	Kab. Tapin, Hatungun, Semua Kel/Desa	PENDAPATAN ASLI DAERAH (PAD)	Meningkatkan Sumber Daya Manusia Yang Berkualitas Dan Berdaya Saing	Peningkatan sistem pengawasan dan pengendalian internal penyelenggaraan pemerintahan			60.000.000,00	KECAMATAN HATUNGUN
7.01.01.2.07.0011		Pengadaan Sarana dan Prasarana Pendukung Gedung Kantor atau Bangunan Lainnya																		
			Jumlah Unit Sarana dan Prasarana Pendukung Gedung Kantor atau Bangunan Lainnya yang Disediakan				0 Unit	0 Unit	0,00	0,00	0,00	0,00	Kab. Tapin, Hatungun, Semua Kel/Desa	PENDAPATAN ASLI DAERAH (PAD)	Meningkatkan Sumber Daya Manusia Yang Berkualitas Dan Berdaya Saing	Peningkatan sistem pengawasan dan pengendalian internal penyelenggaraan pemerintahan			40.000.000,00	KECAMATAN HATUNGUN
7.01.01.2.08	Penyediaan Jasa Penunjang Urusan Pemerintahan Daerah		Persentase ASN Perangkat Daerah yang mendapatkan pelayanan administrasi Kepegawaian dengan baik				-	100 %	95.000.000,00	85.012.322,00	81.039.672,00	-13.960.328,00			Meningkatkan Sumber Daya Manusia Yang Berkualitas Dan Berdaya Saing	Peningkatan sistem pengawasan dan pengendalian internal penyelenggaraan pemerintahan	ASN Kecamatan Hatungun		106.000.000,00	KECAMATAN HATUNGUN
7.01.01.2.08.0001		Penyediaan Jasa Surat Menyurat																		
			Jumlah Laporan Penyediaan Jasa Surat Menyurat				0 Laporan	12 Laporan	5.000.000,00	5.000.000,00	5.000.000,00	0,00	Kab. Tapin, Hatungun, Semua Kel/Desa	PENDAPATAN ASLI DAERAH (PAD)	Meningkatkan Sumber Daya Manusia Yang Berkualitas Dan Berdaya Saing	Peningkatan sistem pengawasan dan pengendalian internal penyelenggaraan pemerintahan			6.000.000,00	KECAMATAN HATUNGUN
7.01.01.2.08.0002		Penyediaan Jasa Komunikasi, Sumber Daya Air dan Listrik																		
			Jumlah Laporan Penyediaan Jasa Komunikasi, Sumber Daya Air dan Listrik yang Disediakan				0 Laporan	12 Laporan	30.000.000,00	22.138.200,00	18.165.550,00	-11.834.450,00	Kab. Tapin, Hatungun, Semua Kel/Desa	PENDAPATAN ASLI DAERAH (PAD)	Meningkatkan Sumber Daya Manusia Yang Berkualitas Dan Berdaya Saing	Peningkatan sistem pengawasan dan pengendalian internal penyelenggaraan pemerintahan			35.000.000,00	KECAMATAN HATUNGUN
7.01.01.2.08.0004		Penyediaan Jasa Pelayanan Umum Kantor																		
			Jumlah Laporan Penyediaan Jasa Pelayanan Umum Kantor yang Disediakan				0 Laporan	12 Laporan	60.000.000,00	57.874.122,00	57.874.122,00	-2.125.878,00	Kab. Tapin, Hatungun, Semua Kel/Desa	PENDAPATAN ASLI DAERAH (PAD)	Meningkatkan Sumber Daya Manusia Yang Berkualitas Dan Berdaya Saing	Peningkatan sistem pengawasan dan pengendalian internal penyelenggaraan pemerintahan			65.000.000,00	KECAMATAN HATUNGUN
7.01.01.2.09	Pemeliharaan Barang Milik Daerah Penunjang Urusan Pemerintahan Daerah		Persentase Barang Milik Daerah (BMD) dalam kondisi baik				-	80 %	486.000.000,00	68.608.052,00	913.991.252,00	427.991.252,00			Meningkatkan Sumber Daya Manusia Yang Berkualitas Dan Berdaya Saing	Peningkatan sistem pengawasan dan pengendalian internal penyelenggaraan pemerintahan	ASN Kecamatan Hatungun		450.000.000,00	KECAMATAN HATUNGUN
7.01.01.2.09.0001		Penyediaan Jasa Pemeliharaan, Biaya Pemeliharaan, dan Pajak Kendaraan Perorangan Dinas atau Kendaraan Dinas Jabatan																		
			Jumlah Kendaraan Perorangan Dinas atau Kendaraan Dinas Jabatan yang Dipelihara dan Dibayarkan Pajaknya				0 Unit	4 Unit	70.000.000,00	57.461.200,00	95.864.400,00	25.864.400,00	Kab. Tapin, Hatungun, Semua Kel/Desa	PENDAPATAN ASLI DAERAH (PAD)	Meningkatkan Sumber Daya Manusia Yang Berkualitas Dan Berdaya Saing	Peningkatan sistem pengawasan dan pengendalian internal penyelenggaraan pemerintahan			80.000.000,00	KECAMATAN HATUNGUN
7.01.01.2.09.0006		Pemeliharaan Peralatan dan Mesin Lainnya																		
			Jumlah Peralatan dan Mesin Lainnya yang Dipelihara				0 Unit	22 Unit	16.000.000,00	11.146.852,00	11.146.852,00	-4.853.148,00	Kab. Tapin, Hatungun, Semua Kel/Desa	PENDAPATAN ASLI DAERAH (PAD)	Meningkatkan Sumber Daya Manusia Yang Berkualitas Dan Berdaya Saing	Peningkatan sistem pengawasan dan pengendalian internal penyelenggaraan pemerintahan			20.000.000,00	KECAMATAN HATUNGUN
7.01.01.2.09.0009		Pemeliharaan/Rehabilitasi Gedung Kantor dan Bangunan Lainnya																		
			Jumlah Gedung Kantor dan Bangunan Lainnya yang Dipelihara/Direhabilitasi				0 Unit	2 Unit	400.000.000,00	0,00	806.980.000,00	406.980.000,00	Kab. Tapin, Hatungun, Semua Kel/Desa	PENDAPATAN ASLI DAERAH (PAD)	Meningkatkan Sumber Daya Manusia Yang Berkualitas Dan Berdaya Saing	Peningkatan sistem pengawasan dan pengendalian internal penyelenggaraan pemerintahan			350.000.000,00	KECAMATAN HATUNGUN

NO	KODE	URUSAN / BIDANG URUSAN / PROGRAM / KEGIATAN / SUB KEGIATAN	INDIKATOR PROGRAM / KEGIATAN / SUB KEGIATAN	TARGET AKHIR PERIODE RENSTRA OPD	REALISASI CAPAIAN RENJA OPD TAHUN 2022	PRAKIRAAN CAPAIAN TARGET RENJA OPD TAHUN 2023	CAPAIAN KINERJA DAN KERANGKA PENDANAAN										KELOMPOK SASARAN	PRAKIRAAN MAJU RENCANA TAHUN 2025		PERANGKAT DAERAH PENANGGUNG JAWAB
							TARGET 2024		PAGU INDIKATIF (Rp)			Bertambah/Berkurang (10-12)	LOKASI	SUMBER DANA	PRIORITAS			TARGET	PAGU INDIKATIF (Rp)	
							SEBELUM	SESUDAH	RKPD 2024	APBD 2024	RKPD PERUBAHAN 2024				NASIONAL	DAERAH				
1	2	3	4	5	6	7	8	9	10	11	12	13	14	15	16	17	18	19	20	21
2.	7.01.02	PROGRAM PENYELENGGARAAN PEMERINTAHAN DAN PELAYANAN PUBLIK	Persentase desa dengan administrasi kependudukan yang baik				-	100 %	36.233.280,00	36.403.200,00	36.403.200,00	8.766.720,00							45.000.000,00	
	7.01.02.2.02	Penyelenggaraan Urusan Pemerintahan yang Tidak Dilaksanakan oleh Unit Kerja Perangkat Daerah yang Ada di Kecamatan	Persentase desa yang tertib melakukan laporan mutasi kependudukan yang tepat waktu Persentase pengaduan masyarakat yang ditangani				-	100 %	36.233.280,00	36.403.200,00	36.403.200,00	169.920,00			Memperkuat Stabilitas Polhukhankam Dan Transformasi Pelayanan Publik	Optimalisasi perlindungan sosial dan pemberdayaan masyarakat	Masyarakat dan ASN Kecamatan Hatungun		45.000.000,00	KECAMATAN HATUNGUN
	7.01.02.2.02.0003	Peningkatan Efektifitas Pelaksanaan Pelayanan kepada Masyarakat di Wilayah Kecamatan																		
			Jumlah Laporan Peningkatan Efektifitas Pelaksanaan Pelayanan kepada Masyarakat di Wilayah Kecamatan				0 Laporan	12 Laporan	36.233.280,00	36.403.200,00	36.403.200,00	169.920,00	Kab. Tapin, Hatungun, Semua Kel/Desa	PENDAPATAN ASLI DAERAH (PAD)	Memperkuat Stabilitas Polhukhankam Dan Transformasi Pelayanan Publik	Optimalisasi perlindungan sosial dan pemberdayaan masyarakat			45.000.000,00	KECAMATAN HATUNGUN
3.	7.01.03	PROGRAM PEMBERDAYAAN MASYARAKAT DESA DAN KELURAHAN	Persentase layanan masyarakat dengan indeks minimal B				-	100 %	136.000.000,00	271.708.800,00	254.464.800,00	9.000.000,00							145.000.000,00	
	7.01.03.2.01	Koordinasi Kegiatan Pemberdayaan Desa	Persentase pengaduan masyarakat yang ditangani (Seksi Kesra) Persentase pengaduan masyarakat yang ditangani (Seksi Pembangunan) Persentase rekomendasi pelayanan administrasi kegiatan kesejahteraan rakyat yang memenuhi syarat untuk diterbitkan Persentase rekomendasi usulan pembangunan yang terbitkan				-	100 %	128.000.000,00	264.708.800,00	247.464.800,00	119.464.800,00			Memperkuat Stabilitas Polhukhankam Dan Transformasi Pelayanan Publik	Optimalisasi perlindungan sosial dan pemberdayaan masyarakat	Masyarakat dan ASN Kecamatan Hatungun		135.000.000,00	KECAMATAN HATUNGUN
	7.01.03.2.01.0001	Peningkatan Partisipasi Masyarakat dalam Forum Musyawarah Perencanaan Pembangunan di Desa																		
			Jumlah Lembaga Kemasyarakatan yang Berpartisipasi dalam Forum Musyawarah Perencanaan Pembangunan di Desa				0 Lembaga Kemasyarakatan	8 Lembaga Kemasyarakatan	4.000.000,00	3.500.000,00	3.500.000,00	-500.000,00	Kab. Tapin, Hatungun, Semua Kel/Desa	PENDAPATAN ASLI DAERAH (PAD)	Memperkuat Stabilitas Polhukhankam Dan Transformasi Pelayanan Publik	Optimalisasi perlindungan sosial dan pemberdayaan masyarakat			5.000.000,00	KECAMATAN HATUNGUN
	7.01.03.2.01.0002	Sinkronisasi Program Kerja dan Kegiatan Pemberdayaan Masyarakat yang Dilakukan oleh Pemerintah dan Swasta di Wilayah Kerja Kecamatan																		
			Jumlah Dokumen Sinkronisasi Program Kerja dan Kegiatan Pemberdayaan Masyarakat yang Dilakukan oleh Pemerintah dan Swasta di Wilayah Kerja Kecamatan				0 Dokumen	1 Dokumen	4.000.000,00	3.500.000,00	3.500.000,00	-500.000,00	Kab. Tapin, Hatungun, Semua Kel/Desa	PENDAPATAN ASLI DAERAH (PAD)	Memperkuat Stabilitas Polhukhankam Dan Transformasi Pelayanan Publik	Optimalisasi perlindungan sosial dan pemberdayaan masyarakat			5.000.000,00	KECAMATAN HATUNGUN
	7.01.03.2.01.0003	Peningkatan Efektifitas Kegiatan Pemberdayaan Masyarakat di Wilayah Kecamatan																		
			Jumlah Laporan Peningkatan Efektifitas Kegiatan Pemberdayaan Masyarakat di Wilayah Kecamatan				0 Laporan	3 Laporan	120.000.000,00	257.708.800,00	240.464.800,00	120.464.800,00	Kab. Tapin, Hatungun, Semua Kel/Desa	PENDAPATAN ASLI DAERAH (PAD)	Memperkuat Stabilitas Polhukhankam Dan Transformasi Pelayanan Publik	Optimalisasi perlindungan sosial dan pemberdayaan masyarakat			125.000.000,00	KECAMATAN HATUNGUN
	7.01.03.2.03	Pemberdayaan Lembaga Kemasyarakatan Tingkat Kecamatan	Persentase pengaduan masyarakat yang ditangani Persentase Surat Rekomendasi Keterangan Usaha yang memenuhi syarat untuk diterbitkan				-	100 %	8.000.000,00	7.000.000,00	7.000.000,00	-1.000.000,00			Memperkuat Ketahanan Ekonomi Untuk Pertumbuhan Yang Berkualitas dan Berkeadilan	Optimalisasi perlindungan sosial dan pemberdayaan masyarakat	Masyarakat dan ASN Kecamatan Hatungun		10.000.000,00	KECAMATAN HATUNGUN
	7.01.03.2.03.0004	Fasilitasi Pengembangan Usaha Ekonomi Masyarakat																		
			Jumlah Laporan Fasilitasi Pengembangan Usaha Ekonomi Masyarakat				0 Laporan	1 Laporan	4.000.000,00	3.500.000,00	3.500.000,00	-500.000,00	Kab. Tapin, Hatungun, Semua Kel/Desa	PENDAPATAN ASLI DAERAH (PAD)	Memperkuat Ketahanan Ekonomi Untuk Pertumbuhan Yang Berkualitas dan Berkeadilan	Optimalisasi perlindungan sosial dan pemberdayaan masyarakat			5.000.000,00	KECAMATAN HATUNGUN
	7.01.03.2.03.0005	Fasilitasi Pemanfaatan Teknologi Tepat Guna																		
			Jumlah Laporan Fasilitasi Pemanfaatan Teknologi Tepat Guna				0 Laporan	1 Laporan	4.000.000,00	3.500.000,00	3.500.000,00	-500.000,00	Kab. Tapin, Hatungun, Semua Kel/Desa	PENDAPATAN ASLI DAERAH (PAD)	Memperkuat Ketahanan Ekonomi Untuk Pertumbuhan Yang Berkualitas dan Berkeadilan	Optimalisasi perlindungan sosial dan pemberdayaan masyarakat			5.000.000,00	KECAMATAN HATUNGUN
4.	7.01.04	PROGRAM KOORDINASI KETENTRAMAN DAN KETERTIBAN UMUM	Persentase layanan masyarakat dengan indeks minimal B				-	100 %	8.000.000,00	7.000.000,00	7.000.000,00	2.000.000,00							10.000.000,00	
	7.01.04.2.01	Koordinasi Upaya Penyelenggaraan Ketenteraman dan Ketertiban Umum	Persentase pengaduan masyarakat yang ditangani Persentase rekomendasi Trantibum yang diterbitkan				-	100 %	8.000.000,00	7.000.000,00	7.000.000,00	-1.000.000,00			Memperkuat Stabilitas Polhukhankam Dan Transformasi Pelayanan Publik	Optimalisasi perlindungan sosial dan pemberdayaan masyarakat	Masyarakat dan ASN Kecamatan Hatungun		10.000.000,00	KECAMATAN HATUNGUN
	7.01.04.2.01.0001	Sinergitas dengan Kepolisian Negara Republik Indonesia, Tentara Nasional Indonesia dan Instansi Vertikal di Wilayah Kecamatan																		
			Jumlah Laporan Hasil Sinergitas dengan Kepolisian Negara Republik Indonesia, Tentara Nasional Indonesia dan Instansi Vertikal di Wilayah Kecamatan				0 Laporan	1 Laporan	4.000.000,00	3.500.000,00	3.500.000,00	-500.000,00	Kab. Tapin, Hatungun, Semua Kel/Desa	PENDAPATAN ASLI DAERAH (PAD)	Memperkuat Stabilitas Polhukhankam Dan Transformasi Pelayanan Publik	Optimalisasi perlindungan sosial dan pemberdayaan masyarakat			5.000.000,00	KECAMATAN HATUNGUN
	7.01.04.2.01.0002	Harmonisasi Hubungan dengan Tokoh Agama dan Tokoh Masyarakat																		
			Jumlah Laporan Pelaksanaan Harmonisasi Hubungan dengan Tokoh Agama dan Tokoh Masyarakat				0 Laporan	1 Laporan	4.000.000,00	3.500.000,00	3.500.000,00	-500.000,00	Kab. Tapin, Hatungun, Semua Kel/Desa	PENDAPATAN ASLI DAERAH (PAD)	Memperkuat Stabilitas Polhukhankam Dan Transformasi Pelayanan Publik	Optimalisasi perlindungan sosial dan pemberdayaan masyarakat			5.000.000,00	KECAMATAN HATUNGUN
5.	7.01.05	PROGRAM PENYELENGGARAAN URUSAN PEMERINTAHAN UMUM	Persentase layanan masyarakat dengan indeks minimal B				-	100 %	39.000.000,00	35.062.265,00	45.500.265,00	6.000.000,00							45.000.000,00	
	7.01.05.2.01	Penyelenggaraan Urusan Pemerintahan Umum Sesuai Penugasan Kepala Daerah	Persentase pengaduan masyarakat yang ditangani Persentase rekomendasi Trantibum yang diterbitkan				-	100 %	39.000.000,00	35.062.265,00	45.500.265,00	6.500.265,00			Memperkuat Stabilitas Polhukhankam Dan Transformasi Pelayanan Publik	Optimalisasi perlindungan sosial dan pemberdayaan masyarakat	Masyarakat dan ASN Kecamatan Hatungun		45.000.000,00	KECAMATAN HATUNGUN
	7.01.05.2.01.0001	Pembinaan Wawasan Kebangsaan dan Ketahanan Nasional dalam rangka Memantapkan Pengamalan Pancasila, Pelaksanaan Undang-Undang Dasar Negara Republik Indonesia Tahun 1945, Pelestarian Bhinneka Tunggal Ika serta Pemertahanan dan Pemeliharaan Keutuhan Negara Kesatuan Republik Indonesia																		

NO	KODE	URUSAN / BIDANG URUSAN / PROGRAM / KEGIATAN / SUB KEGIATAN	INDIKATOR PROGRAM / KEGIATAN / SUB KEGIATAN	TARGET AKHIR PERIODE RENSTRA OPD	REALISASI CAPAIAN RENJA OPD TAHUN 2022	PRAKIRAAN CAPAIAN TARGET RENJA OPD TAHUN 2023	CAPAIAN KINERJA DAN KERANGKA PENDANAAN										KELOMPOK SASARAN	PRAKIRAAN MAJU RENCANA TAHUN 2025		PERANGKAT DAERAH PENANGGUNG JAWAB	
							TARGET 2024		PAGU INDIKATIF (Rp)			Bertambah/Berkurang (10-12)	LOKASI	SUMBER DANA	PRIORITAS			TARGET	PAGU INDIKATIF (Rp)		
							SEBELUM	SESUDAH	RKPD 2024	APBD 2024	RKPD PERUBAHAN 2024				NASIONAL	DAERAH					
1	2	3	4	5	6	7	8	9	10	11	12	13	14	15	16	17	18	19	20	21	
			Jumlah Orang yang Mengikuti Pembinaan Wawasan Kebangsaan dan Ketahanan Nasional dalam rangka Memantapkan Pengamalan Pancasila, Pelaksanaan Undang-Undang Dasar Negara Republik Indonesia Tahun 1945, Pelestarian Bhinneka Tunggal Ika serta Pemertahanan dan Pemeliharaan Keutuhan Negara Kesatuan Republik Indonesia				0 Orang	300 Orang	35.000.000,00	31.562.265,00	42.000.265,00	7.000.265,00	Kab. Tapin, Hatungun, Semua Kel/Desa	PENDAPATAN ASLI DAERAH (PAD)	Memperkuat Stabilitas Polhukhankam Dan Transformasi Pelayanan Publik	Optimalisasi perlindungan sosial dan pemberdayaan masyarakat			40.000.000,00	KECAMATAN HATUNGUN	
	7.01.05.2.01.0002	Fasilitasi, Koordinasi dan Pembinaan (Bimtek, Sosialisasi, Konsultasi) Wawasan Kebangsaan dan Ketahanan Nasional					0 Orang	50 Orang	4.000.000,00	3.500.000,00	3.500.000,00	-500.000,00	Kab. Tapin, Hatungun, Semua Kel/Desa	PENDAPATAN ASLI DAERAH (PAD)	Memperkuat Stabilitas Polhukhankam Dan Transformasi Pelayanan Publik	Optimalisasi perlindungan sosial dan pemberdayaan masyarakat			5.000.000,00	KECAMATAN HATUNGUN	
6.	7.01.06	PROGRAM PEMBINAAN DAN PENGAWASAN PEMERINTAHAN DESA	Persentase layanan masyarakat dengan indeks minimal B				-	100 %	64.800.000,00	51.040.000,00	51.040.000,00	200.000,00							65.000.000,00		
	7.01.06.2.01	Fasilitasi, Rekomendasi dan Koordinasi Pembinaan dan Pengawasan Pemerintahan Desa	Persentase desa dengan inventarisasi aset desa yang baik Persentase desa dengan laporan APBDes yang lengkap dan capaian serapan minimal 90% Persentase dokumen pemerintahan desa yang sesuai ketentuan (RPJMDes, RKPDDes, APBDes, APBDes-P, PerDes Realisasi) Persentase pengaduan masyarakat yang ditangani Persentase Rekomendasi pemerintahan yang memenuhi syarat untuk diterbitkan				-	100 % 80 %	64.800.000,00	51.040.000,00	51.040.000,00	-13.760.000,00			Memperkuat Stabilitas Polhukhankam Dan Transformasi Pelayanan Publik	Optimalisasi perlindungan sosial dan pemberdayaan masyarakat	Masyarakat dan ASN Kecamatan Hatungun			65.000.000,00	KECAMATAN HATUNGUN
	7.01.06.2.01.0001	Fasilitasi Penyusunan Peraturan Desa dan Peraturan Kepala Desa					0 Dokumen	16 Dokumen	4.000.000,00	3.500.000,00	3.500.000,00	-500.000,00	Kab. Tapin, Hatungun, Semua Kel/Desa	PENDAPATAN ASLI DAERAH (PAD)	Memperkuat Stabilitas Polhukhankam Dan Transformasi Pelayanan Publik	Optimalisasi perlindungan sosial dan pemberdayaan masyarakat			5.000.000,00	KECAMATAN HATUNGUN	
	7.01.06.2.01.0002	Fasilitasi Administrasi Tata Pemerintahan Desa					0 Dokumen	8 Dokumen	4.000.000,00	3.500.000,00	3.500.000,00	-500.000,00	Kab. Tapin, Hatungun, Semua Kel/Desa	PENDAPATAN ASLI DAERAH (PAD)	Memperkuat Stabilitas Polhukhankam Dan Transformasi Pelayanan Publik	Optimalisasi perlindungan sosial dan pemberdayaan masyarakat			5.000.000,00	KECAMATAN HATUNGUN	
	7.01.06.2.01.0003	Fasilitasi Pengelolaan Keuangan Desa dan Pendayagunaan Aset Desa					0 Dokumen	16 Dokumen	4.000.000,00	3.500.000,00	3.500.000,00	-500.000,00	Kab. Tapin, Hatungun, Semua Kel/Desa	PENDAPATAN ASLI DAERAH (PAD)	Memperkuat Stabilitas Polhukhankam Dan Transformasi Pelayanan Publik	Optimalisasi perlindungan sosial dan pemberdayaan masyarakat			5.000.000,00	KECAMATAN HATUNGUN	
	7.01.06.2.01.0005	Fasilitasi Pelaksanaan Tugas Kepala Desa dan Perangkat Desa					0 Dokumen	8 Dokumen	4.000.000,00	3.500.000,00	3.500.000,00	-500.000,00	Kab. Tapin, Hatungun, Semua Kel/Desa	PENDAPATAN ASLI DAERAH (PAD)	Memperkuat Stabilitas Polhukhankam Dan Transformasi Pelayanan Publik	Optimalisasi perlindungan sosial dan pemberdayaan masyarakat			5.000.000,00	KECAMATAN HATUNGUN	
	7.01.06.2.01.0006	Fasilitasi Pelaksanaan Pemilihan Kepala Desa					0 Dokumen	0 Dokumen	4.000.000,00	0,00	0,00	-4.000.000,00	Kab. Tapin, Hatungun, Semua Kel/Desa	PENDAPATAN ASLI DAERAH (PAD)	Memperkuat Stabilitas Polhukhankam Dan Transformasi Pelayanan Publik	-			0,00	KECAMATAN HATUNGUN	
	7.01.06.2.01.0007	Fasilitasi Pelaksanaan Tugas dan Fungsi Badan Permusyawaratan Desa					0 Dokumen	8 Dokumen	4.000.000,00	3.500.000,00	3.500.000,00	-500.000,00	Kab. Tapin, Hatungun, Semua Kel/Desa	PENDAPATAN ASLI DAERAH (PAD)	Memperkuat Stabilitas Polhukhankam Dan Transformasi Pelayanan Publik	Optimalisasi perlindungan sosial dan pemberdayaan masyarakat			5.000.000,00	KECAMATAN HATUNGUN	
	7.01.06.2.01.0009	Fasilitasi Sinkronisasi Perencanaan Pembangunan Daerah dengan Pembangunan Desa					0 Dokumen	1 Dokumen	4.000.000,00	3.500.000,00	3.500.000,00	-500.000,00	Kab. Tapin, Hatungun, Semua Kel/Desa Kab. Tapin, Hatungun, Semua Kel/Desa	PENDAPATAN ASLI DAERAH (PAD)	Memperkuat Stabilitas Polhukhankam Dan Transformasi Pelayanan Publik	Optimalisasi perlindungan sosial dan pemberdayaan masyarakat			5.000.000,00	KECAMATAN HATUNGUN	
	7.01.06.2.01.0015	Fasilitasi Penataan, Pemanfaatan, dan Pendayagunaan Ruang Desa serta Penetapan dan Penegasan Batas Desa					0 Dokumen	1 Dokumen	4.000.000,00	3.500.000,00	3.500.000,00	-500.000,00	Kab. Tapin, Hatungun, Semua Kel/Desa	PENDAPATAN ASLI DAERAH (PAD)	Memperkuat Stabilitas Polhukhankam Dan Transformasi Pelayanan Publik	Optimalisasi perlindungan sosial dan pemberdayaan masyarakat			5.000.000,00	KECAMATAN HATUNGUN	
	7.01.06.2.01.0017	Koordinasi Pendampingan Desa di Wilayahnya					0 Laporan	12 Laporan	32.800.000,00	26.540.000,00	26.540.000,00	-6.260.000,00	Kab. Tapin, Hatungun, Semua Kel/Desa	PENDAPATAN ASLI DAERAH (PAD)	Memperkuat Stabilitas Polhukhankam Dan Transformasi Pelayanan Publik	Optimalisasi perlindungan sosial dan pemberdayaan masyarakat			30.000.000,00	KECAMATAN HATUNGUN	
		KECAMATAN SALAM BABARIS							4.968.004.416,00	2.331.617.172,00	2.515.444.651,00	-2.452.559.765,00							0,00		
7		UNSUR KEWILAYAHAN							4.968.004.416,00	2.331.617.172,00	2.515.444.651,00	-2.452.559.765,00							0,00		
	7.01	KECAMATAN							4.968.004.416,00	2.331.617.172,00	2.515.444.651,00	-2.452.559.765,00							0,00		
1.	7.01.01	PROGRAM PENUNJANG URUSAN PEMERINTAHAN DAERAH KABUPATENKOTA	-				-	-	4.747.035.176,00	1.945.930.272,00	2.330.655.851,00	-4.747.035.176,00							0,00		



NO	KODE	URUSAN / BIDANG URUSAN / PROGRAM / KEGIATAN / SUB KEGIATAN	INDIKATOR PROGRAM / KEGIATAN / SUB KEGIATAN	TARGET AKHIR PERIODE RENSTRA OPD	REALISASI CAPAIAN RENJA OPD TAHUN 2022	PRAKIRAAN CAPAIAN TARGET RENJA OPD TAHUN 2023	CAPAIAN KINERJA DAN KERANGKA PENDANAAN										KELOMPOK SASARAN	PRAKIRAAN MAJU RENCANA TAHUN 2025		PERANGKAT DAERAH PENANGGUNG JAWAB
							TARGET 2024		PAGU INDIKATIF (Rp)			Bertambah/Berkurang (10-12)	LOKASI	SUMBER DANA	PRIORITAS			TARGET	PAGU INDIKATIF (Rp)	
							SEBELUM	SESUDAH	RKPD 2024	APBD 2024	RKPD PERUBAHAN 2024				NASIONAL	DAERAH				
1	2	3	4	5	6	7	8	9	10	11	12	13	14	15	16	17	18	19	20	21
	7.01.01.2.01	Perencanaan, Penganggaran, dan Evaluasi Kinerja Perangkat Daerah	-				-	-	0,00	0,00	21.180.400,00	21.180.400,00			-	Optimalisasi perlindungan sosial dan pemberdayaan masyarakat			0,00	KECAMATAN SALAM BABARIS
	7.01.01.2.01.0002	Koordinasi dan Penyusunan Dokumen RKA-SKPD																		
			Jumlah Dokumen RKA-SKPD dan Laporan Hasil Koordinasi Penyusunan Dokumen RKA-SKPD				-	1 Dokumen	0,00	0,00	1.699.500,00	1.699.500,00	Kab. Tapin, Salam Babaris, Semua Kel/Desa	PENDAPATAN ASLI DAERAH (PAD)	-	Optimalisasi perlindungan sosial dan pemberdayaan masyarakat			0,00	KECAMATAN SALAM BABARIS
	7.01.01.2.01.0003	Koordinasi dan Penyusunan Dokumen Perubahan RKA-SKPD																		
			Jumlah Dokumen Perubahan RKA-SKPD dan Laporan Hasil Koordinasi Penyusunan Dokumen Perubahan RKA-SKPD				-	1 Dokumen	0,00	0,00	1.699.500,00	1.699.500,00	Kab. Tapin, Salam Babaris, Semua Kel/Desa	PENDAPATAN ASLI DAERAH (PAD)	-	Optimalisasi perlindungan sosial dan pemberdayaan masyarakat			0,00	KECAMATAN SALAM BABARIS
	7.01.01.2.01.0004	Koordinasi dan Penyusunan DPA-SKPD																		
			Jumlah Dokumen DPA-SKPD dan Laporan Hasil Koordinasi Penyusunan Dokumen DPA-SKPD				-	1 Dokumen	0,00	0,00	1.699.500,00	1.699.500,00	Kab. Tapin, Salam Babaris, Semua Kel/Desa	PENDAPATAN ASLI DAERAH (PAD)	-	Optimalisasi perlindungan sosial dan pemberdayaan masyarakat			0,00	KECAMATAN SALAM BABARIS
	7.01.01.2.01.0005	Koordinasi dan Penyusunan Perubahan DPA- SKPD																		
			Jumlah Dokumen Perubahan DPA-SKPD dan Laporan Hasil Koordinasi Penyusunan Dokumen Perubahan DPA-SKPD				-	1 Dokumen	0,00	0,00	1.699.500,00	1.699.500,00	Kab. Tapin, Salam Babaris, Semua Kel/Desa	PENDAPATAN ASLI DAERAH (PAD)	-	Optimalisasi perlindungan sosial dan pemberdayaan masyarakat			0,00	KECAMATAN SALAM BABARIS
	7.01.01.2.01.0006	Koordinasi dan Penyusunan Laporan Capaian Kinerja dan Ikhtisar Realisasi Kinerja SKPD																		
			Jumlah Laporan Capaian Kinerja dan Ikhtisar Realisasi Kinerja SKPD dan Laporan Hasil Koordinasi Penyusunan Laporan Capaian Kinerja dan Ikhtisar Realisasi Kinerja SKPD				-	10 Laporan	0,00	0,00	14.382.400,00	14.382.400,00	Kab. Tapin, Salam Babaris, Semua Kel/Desa	PENDAPATAN ASLI DAERAH (PAD)	-	Optimalisasi perlindungan sosial dan pemberdayaan masyarakat			0,00	KECAMATAN SALAM BABARIS
	7.01.01.2.02	Administrasi Keuangan Perangkat Daerah	-				-	-	3.446.141.515,00	1.488.324.822,00	1.595.906.961,00	-1.850.234.554,00			-	Optimalisasi perlindungan sosial dan pemberdayaan masyarakat			0,00	KECAMATAN SALAM BABARIS
	7.01.01.2.02.0001	Penyediaan Gaji dan Tunjangan ASN																		
			Jumlah Orang yang Menerima Gaji dan Tunjangan ASN				0 Orang/bulan	8 Orang/bulan	3.443.641.515,00	1.480.021.722,00	1.586.647.311,00	-1.856.994.204,00	Kab. Tapin, Salam Babaris, Semua Kel/Desa	PENDAPATAN ASLI DAERAH (PAD)	-	Optimalisasi perlindungan sosial dan pemberdayaan masyarakat			0,00	KECAMATAN SALAM BABARIS
	7.01.01.2.02.0003	Pelaksanaan Penatausahaan dan Pengujian/Verifikasi Keuangan SKPD																		
			Jumlah Dokumen Penatausahaan dan Pengujian/Verifikasi Keuangan SKPD				-	35 Dokumen	0,00	0,00	1.409.750,00	1.409.750,00	Kab. Tapin, Salam Babaris, Semua Kel/Desa	PENDAPATAN ASLI DAERAH (PAD)	-	Optimalisasi perlindungan sosial dan pemberdayaan masyarakat			0,00	KECAMATAN SALAM BABARIS
	7.01.01.2.02.0005	Koordinasi dan Penyusunan Laporan Keuangan Akhir Tahun SKPD																		
			Jumlah Laporan Keuangan Akhir Tahun SKPD dan Laporan Hasil Koordinasi Penyusunan Laporan Keuangan Akhir Tahun SKPD				-	1 Laporan	0,00	0,00	1.699.500,00	1.699.500,00	Kab. Tapin, Salam Babaris, Semua Kel/Desa	PENDAPATAN ASLI DAERAH (PAD)	-	Optimalisasi perlindungan sosial dan pemberdayaan masyarakat			0,00	KECAMATAN SALAM BABARIS
	7.01.01.2.02.0007	Koordinasi dan Penyusunan Laporan Keuangan Bulanan/ Trwulanan/ Semesteran SKPD																		
			Jumlah Laporan Keuangan Bulanan/ Trwulanan/ Semesteran SKPD dan Laporan Koordinasi Penyusunan Laporan Keuangan Bulanan/Trwulanan/Semesteran SKPD				0 Laporan	4 Laporan	2.500.000,00	8.303.100,00	6.150.400,00	3.650.400,00	Kab. Tapin, Salam Babaris, Semua Kel/Desa	PENDAPATAN ASLI DAERAH (PAD)	-	Optimalisasi perlindungan sosial dan pemberdayaan masyarakat			0,00	KECAMATAN SALAM BABARIS
	7.01.01.2.03	Administrasi Barang Milik Daerah pada Perangkat Daerah	-				-	-	10.000.000,00	4.169.000,00	4.169.000,00	-5.831.000,00			-	Optimalisasi perlindungan sosial dan pemberdayaan masyarakat			0,00	KECAMATAN SALAM BABARIS
	7.01.01.2.03.0001	Penyusunan Perencanaan Kebutuhan Barang Milik Daerah SKPD																		
			Jumlah Rencana Kebutuhan Barang Milik Daerah SKPD				0 Dokumen	2 Dokumen	5.000.000,00	2.469.500,00	2.469.500,00	-2.530.500,00	Kab. Tapin, Salam Babaris, Semua Kel/Desa	PENDAPATAN ASLI DAERAH (PAD)	-	Optimalisasi perlindungan sosial dan pemberdayaan masyarakat			0,00	KECAMATAN SALAM BABARIS
	7.01.01.2.03.0005	Rekonsiliasi dan Penyusunan Laporan Barang Milik Daerah pada SKPD																		
			Jumlah Laporan Rekonsiliasi dan Penyusunan Laporan Barang Milik Daerah pada SKPD				0 Laporan	2 Laporan	5.000.000,00	1.699.500,00	1.699.500,00	-3.300.500,00	Kab. Tapin, Salam Babaris, Semua Kel/Desa	PENDAPATAN ASLI DAERAH (PAD)	-	Optimalisasi perlindungan sosial dan pemberdayaan masyarakat			0,00	KECAMATAN SALAM BABARIS
	7.01.01.2.06	Administrasi Umum Perangkat Daerah	-				-	-	420.368.161,00	221.498.050,00	438.125.650,00	17.757.489,00			-	Optimalisasi perlindungan sosial dan pemberdayaan masyarakat			0,00	KECAMATAN SALAM BABARIS
	7.01.01.2.06.0001	Penyediaan Komponen Instalasi Listrik/Penerangan Bangunan Kantor																		
			Jumlah Paket Komponen Instalasi Listrik/Penerangan Bangunan Kantor yang Disediakan				0 Paket	2 Paket	4.000.000,00	4.966.200,00	13.966.200,00	9.966.200,00	Kab. Tapin, Salam Babaris, Semua Kel/Desa	PENDAPATAN ASLI DAERAH (PAD)	-	Optimalisasi perlindungan sosial dan pemberdayaan masyarakat			0,00	KECAMATAN SALAM BABARIS
	7.01.01.2.06.0002	Penyediaan Peralatan dan Perlengkapan Kantor																		
			Jumlah Paket Peralatan dan Perlengkapan Kantor yang Disediakan				0 Paket	12 Paket	31.075.291,00	36.800.000,00	45.887.600,00	14.812.309,00	Kab. Tapin, Salam Babaris, Semua Kel/Desa	PENDAPATAN ASLI DAERAH (PAD)	-	Optimalisasi perlindungan sosial dan pemberdayaan masyarakat			0,00	KECAMATAN SALAM BABARIS
	7.01.01.2.06.0004	Penyediaan Bahan Logistik Kantor																		
			Jumlah Paket Bahan Logistik Kantor yang Disediakan				0 Paket	12 Paket	71.483.778,00	38.316.000,00	44.496.000,00	-26.987.778,00	Kab. Tapin, Salam Babaris, Semua Kel/Desa	PENDAPATAN ASLI DAERAH (PAD)	-	Optimalisasi perlindungan sosial dan pemberdayaan masyarakat			0,00	KECAMATAN SALAM BABARIS
	7.01.01.2.06.0005	Penyediaan Barang Cetak dan Penggandaan																		
			Jumlah Paket Barang Cetak dan Penggandaan yang Disediakan				0 Paket	12 Paket	4.890.292,00	15.176.800,00	15.278.800,00	10.388.508,00	Kab. Tapin, Salam Babaris, Semua Kel/Desa	PENDAPATAN ASLI DAERAH (PAD)	-	Optimalisasi perlindungan sosial dan pemberdayaan masyarakat			0,00	KECAMATAN SALAM BABARIS
	7.01.01.2.06.0008	Fasilitasi Kunjungan Tamu																		



NO	KODE	URUSAN / BIDANG URUSAN / PROGRAM / KEGIATAN / SUB KEGIATAN	INDIKATOR PROGRAM / KEGIATAN / SUB KEGIATAN	TARGET AKHIR PERIODE RENSTRA OPD	REALISASI CAPAIAN RENJA OPD TAHUN 2022	PRAKIRAAN CAPAIAN TARGET RENJA OPD TAHUN 2023	CAPAIAN KINERJA DAN KERANGKA PENDANAAN										KELOMPOK SASARAN	PRAKIRAAN MAJU RENCANA TAHUN 2025		PERANGKAT DAERAH PENANGGUNG JAWAB	
							TARGET 2024		PAGU INDIKATIF (Rp)			Bertambah/Berkurang (10-12)	LOKASI	SUMBER DANA	PRIORITAS			TARGET	PAGU INDIKATIF (Rp)		
							SEBELUM	SESUDAH	RKPD 2024	APBD 2024	RKPD PERUBAHAN 2024				NASIONAL	DAERAH					
1	2	3	4	5	6	7	8	9	10	11	12	13	14	15	16	17	18	19	20	21	
			Jumlah Laporan Fasilitas Kunjungan Tamu				0 Laporan	8 Laporan	5.000.000,00	6.300.000,00	6.300.000,00	1.300.000,00	Kab. Tapin, Salam Babaris, Semua Kel/Desa	PENDAPATAN ASLI DAERAH (PAD)	-	Optimalisasi perlindungan sosial dan pemberdayaan masyarakat			0,00	KECAMATAN SALAM BABARIS	
	7.01.01.2.06.0009	Penyelenggaraan Rapat Koordinasi dan Konsultasi SKPD																			
			Jumlah Laporan Penyelenggaraan Rapat Koordinasi dan Konsultasi SKPD				0 Laporan	45 Laporan	303.918.800,00	119.939.050,00	312.197.050,00	8.278.250,00	Kab. Tapin, Salam Babaris, Semua Kel/Desa	PENDAPATAN ASLI DAERAH (PAD)	-	Optimalisasi perlindungan sosial dan pemberdayaan masyarakat			0,00	KECAMATAN SALAM BABARIS	
	7.01.01.2.07	Pengadaan Barang Milik Daerah Penunjang Urusan Pemerintah Daerah	-				-	-	489.685.000,00	0,00	0,00	-489.685.000,00			-	-	-		0,00	KECAMATAN SALAM BABARIS	
	7.01.01.2.07.0006	Pengadaan Peralatan dan Mesin Lainnya																			
			Jumlah Unit Peralatan dan Mesin Lainnya yang Disediakan				0 Unit	0 Unit	189.685.000,00	0,00	0,00	-189.685.000,00	Kab. Tapin, Semua Kecamatan, Semua Kel/Desa	PENDAPATAN ASLI DAERAH (PAD)	-	-			0,00	KECAMATAN SALAM BABARIS	
	7.01.01.2.07.0009	Pengadaan Gedung Kantor atau Bangunan Lainnya																			
			Jumlah Unit Gedung Kantor atau Bangunan Lainnya yang Disediakan				0 Unit	0 Unit	100.000.000,00	0,00	0,00	-100.000.000,00	Kab. Tapin, Semua Kecamatan, Semua Kel/Desa	PENDAPATAN ASLI DAERAH (PAD)	-	-			0,00	KECAMATAN SALAM BABARIS	
	7.01.01.2.07.0010	Pengadaan Sarana dan Prasarana Gedung Kantor atau Bangunan Lainnya																			
			Jumlah Unit Sarana dan Prasarana Gedung Kantor atau Bangunan Lainnya yang Disediakan				0 Unit	0 Unit	100.000.000,00	0,00	0,00	-100.000.000,00	Kab. Tapin, Semua Kecamatan, Semua Kel/Desa	PENDAPATAN ASLI DAERAH (PAD)	-	-			0,00	KECAMATAN SALAM BABARIS	
	7.01.01.2.07.0011	Pengadaan Sarana dan Prasarana Pendukung Gedung Kantor atau Bangunan Lainnya																			
			Jumlah Unit Sarana dan Prasarana Pendukung Gedung Kantor atau Bangunan Lainnya yang Disediakan				0 Unit	0 Unit	100.000.000,00	0,00	0,00	-100.000.000,00	Kab. Tapin, Semua Kecamatan, Semua Kel/Desa	PENDAPATAN ASLI DAERAH (PAD)	-	-			0,00	KECAMATAN SALAM BABARIS	
	7.01.01.2.08	Penyediaan Jasa Penunjang Urusan Pemerintahan Daerah	-				-	-	279.090.500,00	59.914.400,00	82.497.740,00	-196.592.760,00			-	Optimalisasi perlindungan sosial dan pemberdayaan masyarakat			0,00	KECAMATAN SALAM BABARIS	
	7.01.01.2.08.0001	Penyediaan Jasa Surat Menyurat																			
			Jumlah Laporan Penyediaan Jasa Surat Menyurat				0 Laporan	12 Laporan	8.990.500,00	3.140.000,00	3.140.000,00	-5.850.500,00	Kab. Tapin, Salam Babaris, Semua Kel/Desa	PENDAPATAN ASLI DAERAH (PAD)	-	Optimalisasi perlindungan sosial dan pemberdayaan masyarakat			0,00	KECAMATAN SALAM BABARIS	
	7.01.01.2.08.0002	Penyediaan Jasa Komunikasi, Sumber Daya Air dan Listrik																			
			Jumlah Laporan Penyediaan Jasa Komunikasi, Sumber Daya Air dan Listrik yang Disediakan				0 Laporan	12 Laporan	45.600.000,00	26.402.400,00	16.874.640,00	-28.725.360,00	Kab. Tapin, Salam Babaris, Semua Kel/Desa	PENDAPATAN ASLI DAERAH (PAD)	-	Optimalisasi perlindungan sosial dan pemberdayaan masyarakat			0,00	KECAMATAN SALAM BABARIS	
	7.01.01.2.08.0004	Penyediaan Jasa Pelayanan Umum Kantor																			
			Jumlah Laporan Penyediaan Jasa Pelayanan Umum Kantor yang Disediakan				0 Laporan	12 Laporan	224.500.000,00	30.372.000,00	62.483.100,00	-162.016.900,00	Kab. Tapin, Salam Babaris, Semua Kel/Desa	PENDAPATAN ASLI DAERAH (PAD)	-	Optimalisasi perlindungan sosial dan pemberdayaan masyarakat			0,00	KECAMATAN SALAM BABARIS	
	7.01.01.2.09	Pemeliharaan Barang Milik Daerah Penunjang Urusan Pemerintahan Daerah	-				-	-	101.750.000,00	172.024.000,00	188.776.100,00	87.026.100,00			-	Optimalisasi perlindungan sosial dan pemberdayaan masyarakat			0,00	KECAMATAN SALAM BABARIS	
	7.01.01.2.09.0001	Penyediaan Jasa Pemeliharaan, Biaya Pemeliharaan, dan Pajak Kendaraan Perorangan Dinas atau Kendaraan Dinas Jabatan																			
			Jumlah Kendaraan Perorangan Dinas atau Kendaraan Dinas Jabatan yang Dipelihara dan Dibayarkan Pajaknya				0 Unit	1 Unit	46.750.000,00	56.677.200,00	39.344.200,00	-7.405.800,00	Kab. Tapin, Salam Babaris, Semua Kel/Desa	PENDAPATAN ASLI DAERAH (PAD)	-	Optimalisasi perlindungan sosial dan pemberdayaan masyarakat			0,00	KECAMATAN SALAM BABARIS	
	7.01.01.2.09.0006	Pemeliharaan Peralatan dan Mesin Lainnya																			
			Jumlah Peralatan dan Mesin Lainnya yang Dipelihara				0 Unit	19 Unit	5.000.000,00	15.594.800,00	12.198.900,00	7.198.900,00	Kab. Tapin, Salam Babaris, Semua Kel/Desa	PENDAPATAN ASLI DAERAH (PAD)	-	Optimalisasi perlindungan sosial dan pemberdayaan masyarakat			0,00	KECAMATAN SALAM BABARIS	
	7.01.01.2.09.0009	Pemeliharaan/Rehabilitasi Gedung Kantor dan Bangunan Lainnya																			
			Jumlah Gedung Kantor dan Bangunan Lainnya yang Dipelihara/Direhabilitasi				0 Unit	2 Unit	50.000.000,00	99.752.000,00	137.233.000,00	87.233.000,00	Kab. Tapin, Salam Babaris, Semua Kel/Desa	PENDAPATAN ASLI DAERAH (PAD)	-	Optimalisasi perlindungan sosial dan pemberdayaan masyarakat			0,00	KECAMATAN SALAM BABARIS	
2.	7.01.02	PROGRAM PENYELENGGARAAN PEMERINTAHAN DAN PELAYANAN PUBLIK	-				-	-	36.000.000,00	72.000.000,00	72.000.000,00	-36.000.000,00							0,00		
	7.01.02.2.02	Penyelenggaraan Urusan Pemerintahan yang Tidak Dilaksanakan oleh Unit Kerja Perangkat Daerah yang Ada di Kecamatan	-				-	-	36.000.000,00	72.000.000,00	72.000.000,00	36.000.000,00			Memperkuat Stabilitas Polhukhankam Dan Transformasi Pelayanan Publik	Optimalisasi perlindungan sosial dan pemberdayaan masyarakat			0,00	KECAMATAN SALAM BABARIS	
	7.01.02.2.02.0003	Peningkatan Efektifitas Pelaksanaan Pelayanan kepada Masyarakat di Wilayah Kecamatan																			
			Jumlah Laporan Peningkatan Efektifitas Pelaksanaan Pelayanan kepada Masyarakat di Wilayah Kecamatan				0 Laporan	12 Laporan	36.000.000,00	72.000.000,00	72.000.000,00	36.000.000,00	Kab. Tapin, Salam Babaris, Semua Kel/Desa	PENDAPATAN ASLI DAERAH (PAD)	Memperkuat Stabilitas Polhukhankam Dan Transformasi Pelayanan Publik	Optimalisasi perlindungan sosial dan pemberdayaan masyarakat			0,00	KECAMATAN SALAM BABARIS	
3.	7.01.03	PROGRAM PEMBERDAYAAN MASYARAKAT DESA DAN KELURAHAN	-				-	-	75.000.000,00	252.470.850,00	57.860.900,00	-75.000.000,00							0,00		
	7.01.03.2.01	Koordinasi Kegiatan Pemberdayaan Desa	-				-	-	70.000.000,00	249.171.350,00	54.561.400,00	-15.438.600,00			Memperkuat Stabilitas Polhukhankam Dan Transformasi Pelayanan Publik	Optimalisasi perlindungan sosial dan pemberdayaan masyarakat			0,00	KECAMATAN SALAM BABARIS	
	7.01.03.2.01.0001	Peningkatan Partisipasi Masyarakat dalam Forum Musyawarah Perencanaan Pembangunan di Desa																			
			Jumlah Lembaga Kemasyarakatan yang Berpartisipasi dalam Forum Musyawarah Perencanaan Pembangunan di Desa				0 Lembaga Kemasyarakatan	6 Lembaga Kemasyarakatan	2.500.000,00	1.699.500,00	1.699.500,00	-800.500,00	Kab. Tapin, Salam Babaris, Semua Kel/Desa	PENDAPATAN ASLI DAERAH (PAD)	Memperkuat Stabilitas Polhukhankam Dan Transformasi Pelayanan Publik	Optimalisasi perlindungan sosial dan pemberdayaan masyarakat			0,00	KECAMATAN SALAM BABARIS	
	7.01.03.2.01.0002	Sinkronisasi Program Kerja dan Kegiatan Pemberdayaan Masyarakat yang Dilakukan oleh Pemerintah dan Swasta di Wilayah Kerja Kecamatan																			

NO	KODE	URUSAN / BIDANG URUSAN / PROGRAM / KEGIATAN / SUB KEGIATAN	INDIKATOR PROGRAM / KEGIATAN / SUB KEGIATAN	TARGET AKHIR PERIODE RENSTRA OPD	REALISASI CAPAIAN RENJA OPD TAHUN 2022	PRAKIRAAN CAPAIAN TARGET RENJA OPD TAHUN 2023	CAPAIAN KINERJA DAN KERANGKA PENDANAAN										KELOMPOK SASARAN	PRAKIRAAN MAJU RENCANA TAHUN 2025		PERANGKAT DAERAH PENANGGUNG JAWAB
							TARGET 2024		PAGU INDIKATIF (Rp)			Bertambah/Berkurang (10-12)	LOKASI	SUMBER DANA	PRIORITAS			TARGET	PAGU INDIKATIF (Rp)	
							SEBELUM	SESUDAH	RKPD 2024	APBD 2024	RKPD PERUBAHAN 2024				NASIONAL	DAERAH				
1	2	3	4	5	6	7	8	9	10	11	12	13	14	15	16	17	18	19	20	21
			Jumlah Dokumen Sinkronisasi Program Kerja dan Kegiatan Pemberdayaan Masyarakat yang Dilakukan oleh Pemerintah dan Swasta di Wilayah Kerja Kecamatan				0 Dokumen	1 Dokumen	2.500.000,00	1.600.000,00	1.600.000,00	-900.000,00	Kab. Tapin, Salam Babaris, Semua Kel/Desa	PENDAPATAN ASLI DAERAH (PAD)	Memperkuat Stabilitas Polhukhankam Dan Transformasi Pelayanan Publik	Optimalisasi perlindungan sosial dan pemberdayaan masyarakat			0,00	KECAMATAN SALAM BABARIS
	7.01.03.2.01.0003	Peningkatan Efektivitas Kegiatan Pemberdayaan Masyarakat di Wilayah Kecamatan																		
			Jumlah Laporan Peningkatan Efektivitas Kegiatan Pemberdayaan Masyarakat di Wilayah Kecamatan				0 Laporan	12 Laporan	65.000.000,00	245.871.850,00	51.261.900,00	-13.738.100,00	Kab. Tapin, Salam Babaris, Semua Kel/Desa	PENDAPATAN ASLI DAERAH (PAD)	Memperkuat Stabilitas Polhukhankam Dan Transformasi Pelayanan Publik	Optimalisasi perlindungan sosial dan pemberdayaan masyarakat			0,00	KECAMATAN SALAM BABARIS
	7.01.03.2.03	Pemberdayaan Lembaga Kemasyarakatan Tingkat Kecamatan	-				-	-	5.000.000,00	3.299.500,00	3.299.500,00	-1.700.500,00			Memperkuat Stabilitas Polhukhankam Dan Transformasi Pelayanan Publik	Optimalisasi perlindungan sosial dan pemberdayaan masyarakat	-		0,00	KECAMATAN SALAM BABARIS
	7.01.03.2.03.0004	Fasilitasi Pengembangan Usaha Ekonomi Masyarakat																		
			Jumlah Laporan Fasilitasi Pengembangan Usaha Ekonomi Masyarakat				0 Laporan	1 Laporan	2.500.000,00	1.699.500,00	1.699.500,00	-800.500,00	Kab. Tapin, Salam Babaris, Semua Kel/Desa	PENDAPATAN ASLI DAERAH (PAD)	Memperkuat Stabilitas Polhukhankam Dan Transformasi Pelayanan Publik	Optimalisasi perlindungan sosial dan pemberdayaan masyarakat			0,00	KECAMATAN SALAM BABARIS
	7.01.03.2.03.0005	Fasilitasi Pemanfaatan Teknologi Tepat Guna																		
			Jumlah Laporan Fasilitasi Pemanfaatan Teknologi Tepat Guna				0 Laporan	1 Laporan	2.500.000,00	1.600.000,00	1.600.000,00	-900.000,00	Kab. Tapin, Salam Babaris, Semua Kel/Desa	PENDAPATAN ASLI DAERAH (PAD)	Memperkuat Stabilitas Polhukhankam Dan Transformasi Pelayanan Publik	Optimalisasi perlindungan sosial dan pemberdayaan masyarakat			0,00	KECAMATAN SALAM BABARIS
4.	7.01.04	<b>PROGRAM KOORDINASI KETENTERAMAN DAN KETERTIBAN UMUM</b>	-				-	-	<b>14.208.750,00</b>	<b>5.002.400,00</b>	<b>5.002.400,00</b>	<b>-14.208.750,00</b>							<b>0,00</b>	
	7.01.04.2.01	Koordinasi Upaya Penyelenggaraan Ketenteraman dan Ketertiban Umum	-				-	-	14.208.750,00	5.002.400,00	5.002.400,00	-9.206.350,00			Memperkuat Stabilitas Polhukhankam Dan Transformasi Pelayanan Publik	Optimalisasi perlindungan sosial dan pemberdayaan masyarakat	-		0,00	KECAMATAN SALAM BABARIS
	7.01.04.2.01.0001	Sinergitas dengan Kepolisian Negara Republik Indonesia, Tentara Nasional Indonesia dan Instansi Vertikal di Wilayah Kecamatan																		
			Jumlah Laporan Hasil Sinergitas dengan Kepolisian Negara Republik Indonesia, Tentara Nasional Indonesia dan Instansi Vertikal di Wilayah Kecamatan				0 Laporan	1 Laporan	12.000.000,00	2.736.400,00	2.736.400,00	-9.263.600,00	Kab. Tapin, Salam Babaris, Semua Kel/Desa	PENDAPATAN ASLI DAERAH (PAD)	Memperkuat Stabilitas Polhukhankam Dan Transformasi Pelayanan Publik	Optimalisasi perlindungan sosial dan pemberdayaan masyarakat			0,00	KECAMATAN SALAM BABARIS
	7.01.04.2.01.0002	Harmonisasi Hubungan dengan Tokoh Agama dan Tokoh Masyarakat																		
			Jumlah Laporan Pelaksanaan Harmonisasi Hubungan dengan Tokoh Agama dan Tokoh Masyarakat				0 Laporan	1 Laporan	2.208.750,00	2.266.000,00	2.266.000,00	57.250,00	Kab. Tapin, Salam Babaris, Semua Kel/Desa	PENDAPATAN ASLI DAERAH (PAD)	Memperkuat Stabilitas Polhukhankam Dan Transformasi Pelayanan Publik	Optimalisasi perlindungan sosial dan pemberdayaan masyarakat			0,00	KECAMATAN SALAM BABARIS
5.	7.01.05	<b>PROGRAM PENYELENGGARAAN URUSAN PEMERINTAHAN UMUM</b>	-				-	-	<b>65.065.490,00</b>	<b>43.127.500,00</b>	<b>43.127.500,00</b>	<b>-65.065.490,00</b>							<b>0,00</b>	
	7.01.05.2.01	Penyelenggaraan Urusan Pemerintahan Umum Sesuai Perugasan Kepala Daerah	-				-	-	65.065.490,00	43.127.500,00	43.127.500,00	-21.937.990,00			Memperkuat Stabilitas Polhukhankam Dan Transformasi Pelayanan Publik	Optimalisasi perlindungan sosial dan pemberdayaan masyarakat	-		0,00	KECAMATAN SALAM BABARIS
	7.01.05.2.01.0001	Pembinaan Wawasan Kebangsaan dan Ketahanan Nasional dalam rangka Memantapkan Pengamalan Pancasila, Pelaksanaan Undang-Undang Dasar Negara Republik Indonesia Tahun 1945, Pelestarian Bhinneka Tunggal Ika serta Pemertahanan dan Pemeliharaan Keutuhan Negara Kesatuan Republik Indonesia																		
			Jumlah Orang yang Mengikuti Pembinaan Wawasan Kebangsaan dan Ketahanan Nasional dalam rangka Memantapkan Pengamalan Pancasila, Pelaksanaan Undang-Undang Dasar Negara Republik Indonesia Tahun 1945, Pelestarian Bhinneka Tunggal Ika serta Pemertahanan dan Pemeliharaan Keutuhan Negara Kesatuan Republik Indonesia				0 Orang	250 Orang	53.065.490,00	40.861.500,00	40.861.500,00	-12.203.990,00	Kab. Tapin, Salam Babaris, Semua Kel/Desa	PENDAPATAN ASLI DAERAH (PAD)	Memperkuat Stabilitas Polhukhankam Dan Transformasi Pelayanan Publik	Optimalisasi perlindungan sosial dan pemberdayaan masyarakat			0,00	KECAMATAN SALAM BABARIS
	7.01.05.2.01.0002	Fasilitasi, Koordinasi dan Pembinaan (Bimtek, Sosialisasi, Konsultasi) Wawasan Kebangsaan dan Ketahanan Nasional																		
			Jumlah Orang yang Mengikuti Fasilitasi, Koordinasi dan Pembinaan (Bimtek, Sosialisasi, Konsultasi) Wawasan Kebangsaan dan Ketahanan Nasional				0 Orang	20 Orang	12.000.000,00	2.266.000,00	2.266.000,00	-9.734.000,00	Kab. Tapin, Salam Babaris, Semua Kel/Desa	PENDAPATAN ASLI DAERAH (PAD)	Memperkuat Stabilitas Polhukhankam Dan Transformasi Pelayanan Publik	Optimalisasi perlindungan sosial dan pemberdayaan masyarakat			0,00	KECAMATAN SALAM BABARIS
6.	7.01.06	<b>PROGRAM PEMBINAAN DAN PENGAWASAN PEMERINTAHAN DESA</b>	-				-	-	<b>30.695.000,00</b>	<b>13.086.150,00</b>	<b>6.798.000,00</b>	<b>-30.695.000,00</b>							<b>0,00</b>	
	7.01.06.2.01	Fasilitasi, Rekomendasi dan Koordinasi Pembinaan dan Pengawasan Pemerintahan Desa	-				-	-	30.695.000,00	13.086.150,00	6.798.000,00	-23.897.000,00			Memperkuat Stabilitas Polhukhankam Dan Transformasi Pelayanan Publik	Optimalisasi perlindungan sosial dan pemberdayaan masyarakat	-		0,00	KECAMATAN SALAM BABARIS
	7.01.06.2.01.0001	Fasilitasi Penyusunan Peraturan Desa dan Peraturan Kepala Desa																		
			Jumlah Dokumen yang Difasilitasi dalam rangka Penyusunan Peraturan Desa dan Peraturan Kepala Desa				0 Dokumen	12 Dokumen	2.208.750,00	1.982.750,00	1.133.000,00	-1.075.750,00	Kab. Tapin, Salam Babaris, Semua Kel/Desa	PENDAPATAN ASLI DAERAH (PAD)	Memperkuat Stabilitas Polhukhankam Dan Transformasi Pelayanan Publik	Optimalisasi perlindungan sosial dan pemberdayaan masyarakat			0,00	KECAMATAN SALAM BABARIS
	7.01.06.2.01.0002	Fasilitasi Administrasi Tata Pemerintahan Desa																		
			Jumlah Dokumen yang Difasilitasi dalam rangka Administrasi Tata Pemerintahan Desa				0 Dokumen	12 Dokumen	2.208.750,00	1.812.800,00	1.133.000,00	-1.075.750,00	Kab. Tapin, Salam Babaris, Semua Kel/Desa	PENDAPATAN ASLI DAERAH (PAD)	Memperkuat Stabilitas Polhukhankam Dan Transformasi Pelayanan Publik	Optimalisasi perlindungan sosial dan pemberdayaan masyarakat			0,00	KECAMATAN SALAM BABARIS
	7.01.06.2.01.0003	Fasilitasi Pengelolaan Keuangan Desa dan Pendayagunaan Aset Desa																		
			Jumlah Dokumen yang Difasilitasi dalam rangka Pengelolaan Keuangan Desa dan Pendayagunaan Aset Desa				0 Dokumen	6 Dokumen	8.960.000,00	1.699.500,00	1.133.000,00	-7.827.000,00	Kab. Tapin, Salam Babaris, Semua Kel/Desa	PENDAPATAN ASLI DAERAH (PAD)	Memperkuat Stabilitas Polhukhankam Dan Transformasi Pelayanan Publik	Optimalisasi perlindungan sosial dan pemberdayaan masyarakat			0,00	KECAMATAN SALAM BABARIS
	7.01.06.2.01.0005	Fasilitasi Pelaksanaan Tugas Kepala Desa dan Perangkat Desa																		

NO	KODE	URUSAN / BIDANG URUSAN / PROGRAM / KEGIATAN / SUB KEGIATAN	INDIKATOR PROGRAM / KEGIATAN / SUB KEGIATAN	TARGET AKHIR PERIODE RENSTRA OPD	REALISASI CAPAIAN RENJA OPD TAHUN 2022	PRAKIRAAN CAPAIAN TARGET RENJA OPD TAHUN 2023	CAPAIAN KINERJA DAN KERANGKA PENDANAAN										KELOMPOK SASARAN	PRAKIRAAN MAJU RENCANA TAHUN 2025		PERANGKAT DAERAH PENANGGUNG JAWAB	
							TARGET 2024		PAGU INDIKATIF (Rp)			Bertambah/Berkurang (10-12)	LOKASI	SUMBER DANA	PRIORITAS			TARGET	PAGU INDIKATIF (Rp)		
							SEBELUM	SESUDAH	RKPD 2024	APBD 2024	RKPD PERUBAHAN 2024				NASIONAL	DAERAH					
1	2	3	4	5	6	7	8	9	10	11	12	13	14	15	16	17	18	19	20	21	
			Jumlah Dokumen Fasilitas dalam rangka Pelaksanaan Tugas Kepala Desa dan Perangkat Desa				0 Dokumen	0 Dokumen	2.408.750,00	1.699.500,00	0,00	-2.408.750,00	Kab. Tapin, Salam Babaris, Semua Kel/Desa	PENDAPATAN ASLI DAERAH (PAD)	Memperkuat Stabilitas Polhukhankam Dan Transformasi Pelayanan Publik	Optimalisasi perlindungan sosial dan pemberdayaan masyarakat			0,00	KECAMATAN SALAM BABARIS	
	7.01.06.2.01.0007	Fasilitasi Pelaksanaan Tugas dan Fungsi Badan Permusyawaratan Desa																			
			Jumlah Dokumen Fasilitas dalam rangka Pelaksanaan Tugas dan Fungsi Badan Permusyawaratan Desa				0 Dokumen	6 Dokumen	2.408.750,00	1.926.100,00	1.133.000,00	-1.275.750,00	Kab. Tapin, Salam Babaris, Semua Kel/Desa	PENDAPATAN ASLI DAERAH (PAD)	Memperkuat Stabilitas Polhukhankam Dan Transformasi Pelayanan Publik	Optimalisasi perlindungan sosial dan pemberdayaan masyarakat			0,00	KECAMATAN SALAM BABARIS	
	7.01.06.2.01.0015	Fasilitasi Penataan, Pemanfaatan, dan Pendayagunaan Ruang Desa serta Penetapan dan Penegasan Batas Desa																			
			Jumlah Dokumen Fasilitas dalam rangka Penataan, Pemanfaatan, dan Pendayagunaan Ruang Desa serta Penetapan dan Penegasan Batas Desa				0 Dokumen	6 Dokumen	2.500.000,00	1.699.500,00	1.133.000,00	-1.367.000,00	Kab. Tapin, Salam Babaris, Semua Kel/Desa	PENDAPATAN ASLI DAERAH (PAD)	Memperkuat Stabilitas Polhukhankam Dan Transformasi Pelayanan Publik	Optimalisasi perlindungan sosial dan pemberdayaan masyarakat			0,00	KECAMATAN SALAM BABARIS	
	7.01.06.2.01.0017	Koordinasi Pendampingan Desa di Wilayahnya																			
			Jumlah Laporan Hasil Koordinasi Pendampingan Desa di Wilayahnya				0 Laporan	0 Laporan	10.000.000,00	2.266.000,00	1.133.000,00	-8.867.000,00	Kab. Tapin, Semua Kecamatan, Semua Kel/Desa	PENDAPATAN ASLI DAERAH (PAD)	Memperkuat Stabilitas Polhukhankam Dan Transformasi Pelayanan Publik	-			0,00	KECAMATAN SALAM BABARIS	
		<b>KECAMATAN TAPIN TENGAH</b>								<b>3.510.565.324,00</b>	<b>2.734.690.052,00</b>	<b>3.208.007.125,00</b>	<b>-302.558.199,00</b>						<b>3.396.000.000,00</b>		
	<b>7</b>	<b>UNSUR KEWILAYAHAN</b>								<b>3.510.565.324,00</b>	<b>2.734.690.052,00</b>	<b>3.208.007.125,00</b>	<b>-302.558.199,00</b>						<b>3.396.000.000,00</b>		
	<b>7.01</b>	<b>KECAMATAN</b>								<b>3.510.565.324,00</b>	<b>2.734.690.052,00</b>	<b>3.208.007.125,00</b>	<b>-302.558.199,00</b>						<b>3.396.000.000,00</b>		
<b>1.</b>	<b>7.01.01</b>	<b>PROGRAM PENUNJANG URUSAN PEMERINTAHAN DAERAH KABUPATEN/KOTA</b>								<b>-</b>	<b>-</b>	<b>3.038.106.724,00</b>	<b>2.371.369.372,00</b>	<b>2.938.213.395,00</b>	<b>4.393.276,00</b>					<b>3.042.500.000,00</b>	
	7.01.01.2.01	Perencanaan, Penganggaran, dan Evaluasi Kinerja Perangkat Daerah	-				-	-	17.793.680,00	14.580.600,00	10.350.000,00	-7.443.680,00			-	Peningkatan sistem pengawasan dan pengendalian internal penyelenggaraan pemerintahan			18.000.000,00	KECAMATAN TAPIN TENGAH	
	7.01.01.2.01.0002	Koordinasi dan Penyusunan Dokumen RKA-SKPD																			
			Jumlah Dokumen RKA-SKPD dan Laporan Hasil Koordinasi Penyusunan Dokumen RKA-SKPD				0 Dokumen	1 Dokumen	1.874.900,00	1.866.500,00	733.500,00	-1.141.400,00	Kab. Tapin, Semua Kecamatan, Semua Kel/Desa	PENDAPATAN ASLI DAERAH (PAD)	-	Peningkatan sistem pengawasan dan pengendalian internal penyelenggaraan pemerintahan			2.000.000,00	KECAMATAN TAPIN TENGAH	
	7.01.01.2.01.0003	Koordinasi dan Penyusunan Dokumen Perubahan RKA-SKPD																			
			Jumlah Dokumen Perubahan RKA-SKPD dan Laporan Hasil Koordinasi Penyusunan Dokumen Perubahan RKA-SKPD				0 Dokumen	1 Dokumen	1.874.900,00	1.866.500,00	733.500,00	-1.141.400,00	Kab. Tapin, Tapin Tengah, Semua Kel/Desa	PENDAPATAN ASLI DAERAH (PAD)	-	Peningkatan sistem pengawasan dan pengendalian internal penyelenggaraan pemerintahan			2.000.000,00	KECAMATAN TAPIN TENGAH	
	7.01.01.2.01.0004	Koordinasi dan Penyusunan DPA-SKPD																			
			Jumlah Dokumen DPA-SKPD dan Laporan Hasil Koordinasi Penyusunan Dokumen DPA-SKPD				0 Dokumen	1 Dokumen	1.874.900,00	1.866.500,00	733.500,00	-1.141.400,00	Kab. Tapin, Tapin Tengah, Semua Kel/Desa	PENDAPATAN ASLI DAERAH (PAD)	-	Peningkatan sistem pengawasan dan pengendalian internal penyelenggaraan pemerintahan			2.000.000,00	KECAMATAN TAPIN TENGAH	
	7.01.01.2.01.0005	Koordinasi dan Penyusunan Perubahan DPA- SKPD																			
			Jumlah Dokumen Perubahan DPA-SKPD dan Laporan Hasil Koordinasi Penyusunan Dokumen Perubahan DPA-SKPD				0 Dokumen	1 Dokumen	1.874.900,00	1.866.500,00	733.500,00	-1.141.400,00	Kab. Tapin, Tapin Tengah, Semua Kel/Desa	PENDAPATAN ASLI DAERAH (PAD)	-	Peningkatan sistem pengawasan dan pengendalian internal penyelenggaraan pemerintahan			2.000.000,00	KECAMATAN TAPIN TENGAH	
	7.01.01.2.01.0006	Koordinasi dan Penyusunan Laporan Capaian Kinerja dan Ikhtisar Realisasi Kinerja SKPD																			
			Jumlah Laporan Capaian Kinerja dan Ikhtisar Realisasi Kinerja SKPD dan Laporan Hasil Koordinasi Penyusunan Laporan Capaian Kinerja dan Ikhtisar Realisasi Kinerja SKPD				0 Laporan	10 Laporan	10.294.080,00	7.114.600,00	7.416.000,00	-2.878.080,00	Kab. Tapin, Tapin Tengah, Semua Kel/Desa	PENDAPATAN ASLI DAERAH (PAD)	-	Peningkatan sistem pengawasan dan pengendalian internal penyelenggaraan pemerintahan			10.000.000,00	KECAMATAN TAPIN TENGAH	
	7.01.01.2.02	Administrasi Keuangan Perangkat Daerah	-				-	-	1.935.838.541,00	1.916.838.315,00	2.152.735.540,00	216.896.999,00			-	Peningkatan sistem pengawasan dan pengendalian internal penyelenggaraan pemerintahan			2.306.000.000,00	KECAMATAN TAPIN TENGAH	
	7.01.01.2.02.0001	Penyediaan Gaji dan Tunjangan ASN																			
			Jumlah Orang yang Menerima Gaji dan Tunjangan ASN				0 Orang/bulan	15 Orang/bulan	1.926.138.941,00	1.910.905.315,00	2.149.997.940,00	223.858.999,00	Kab. Tapin, Tapin Tengah, Semua Kel/Desa	PENDAPATAN ASLI DAERAH (PAD)	-	Peningkatan sistem pengawasan dan pengendalian internal penyelenggaraan pemerintahan			2.300.000.000,00	KECAMATAN TAPIN TENGAH	
	7.01.01.2.02.0003	Pelaksanaan Penatausahaan dan Pengujian/Verifikasi Keuangan SKPD																			
			Jumlah Dokumen Penatausahaan dan Pengujian/Verifikasi Keuangan SKPD				0 Dokumen	40 Dokumen	1.874.900,00	1.466.500,00	533.500,00	-1.341.400,00	Kab. Tapin, Tapin Tengah, Semua Kel/Desa	PENDAPATAN ASLI DAERAH (PAD)	-	Peningkatan sistem pengawasan dan pengendalian internal penyelenggaraan pemerintahan			2.000.000,00	KECAMATAN TAPIN TENGAH	
	7.01.01.2.02.0005	Koordinasi dan Penyusunan Laporan Keuangan Akhir Tahun SKPD																			
			Jumlah Laporan Keuangan Akhir Tahun SKPD dan Laporan Hasil Koordinasi Penyusunan Laporan Keuangan Akhir Tahun SKPD				0 Laporan	1 Laporan	3.274.900,00	1.866.500,00	733.500,00	-2.541.400,00	Kab. Tapin, Tapin Tengah, Semua Kel/Desa	PENDAPATAN ASLI DAERAH (PAD)	-	Peningkatan sistem pengawasan dan pengendalian internal penyelenggaraan pemerintahan			2.000.000,00	KECAMATAN TAPIN TENGAH	
	7.01.01.2.02.0007	Koordinasi dan Penyusunan Laporan Keuangan Bulanan/ Triwulanan/ Semesteran SKPD																			
			Jumlah Laporan Keuangan Bulanan/ Triwulanan/ Semesteran SKPD dan Laporan Koordinasi Penyusunan Laporan Keuangan Bulanan/Triwulanan/Semesteran SKPD				0 Laporan	1 Laporan	4.549.800,00	2.600.000,00	1.470.600,00	-3.079.200,00	Kab. Tapin, Tapin Tengah, Semua Kel/Desa	PENDAPATAN ASLI DAERAH (PAD)	-	Peningkatan sistem pengawasan dan pengendalian internal penyelenggaraan pemerintahan			2.000.000,00	KECAMATAN TAPIN TENGAH	
	7.01.01.2.03	Administrasi Barang Milik Daerah pada Perangkat Daerah	-				-	-	3.749.800,00	3.005.900,00	3.005.900,00	-743.900,00			-	Peningkatan sistem pengawasan dan pengendalian internal penyelenggaraan pemerintahan			4.000.000,00	KECAMATAN TAPIN TENGAH	

NO	KODE	URUSAN / BIDANG URUSAN / PROGRAM / KEGIATAN / SUB KEGIATAN	INDIKATOR PROGRAM / KEGIATAN / SUB KEGIATAN	TARGET AKHIR PERIODE RENSTRA OPD	REALISASI CAPAIAN RENJA OPD TAHUN 2022	PRAKIRAAN CAPAIAN TARGET RENJA OPD TAHUN 2023	CAPAIAN KINERJA DAN KERANGKA PENDANAAN										KELOMPOK SASARAN	PRAKIRAAN MAJU RENCANA TAHUN 2025		PERANGKAT DAERAH PENANGGUNG JAWAB		
							TARGET 2024		PAGU INDIKATIF (Rp)			Bertambah/Berkurang (10-12)	LOKASI	SUMBER DANA	PRIORITAS			TARGET	PAGU INDIKATIF (Rp)			
							SEBELUM	SESUDAH	RKPD 2024	APBD 2024	RKPD PERUBAHAN 2024				NASIONAL	DAERAH						
1	2	3	4	5	6	7	8	9	10	11	12	13	14	15	16	17	18	19	20	21		
	7.01.01.2.03.0001	Penyusunan Perencanaan Kebutuhan Barang Milik Daerah SKPD																				
			Jumlah Rencana Kebutuhan Barang Milik Daerah SKPD				0 Dokumen	2 Dokumen	1.874.900,00	1.502.950,00	1.502.950,00	-371.950,00	Kab. Tapin, Tapin Tengah, Semua Kel/Desa	PENDAPATAN ASLI DAERAH (PAD)	-	Peningkatan sistem pengawasan dan pengendalian internal penyelenggaraan pemerintahan			2.000.000,00	KECAMATAN TAPIN TENGAH		
	7.01.01.2.03.0005	Rekonsiliasi dan Penyusunan Laporan Barang Milik Daerah pada SKPD																				
			Jumlah Laporan Rekonsiliasi dan Penyusunan Laporan Barang Milik Daerah pada SKPD				0 Laporan	8 Laporan	1.874.900,00	1.502.950,00	1.502.950,00	-371.950,00	Kab. Tapin, Tapin Tengah, Semua Kel/Desa	PENDAPATAN ASLI DAERAH (PAD)	-	Peningkatan sistem pengawasan dan pengendalian internal penyelenggaraan pemerintahan			2.000.000,00	KECAMATAN TAPIN TENGAH		
	7.01.01.2.06	Administrasi Umum Perangkat Daerah	-				-	-	551.320.052,00	239.107.800,00	471.028.100,00	-80.291.952,00			-	Peningkatan sistem pengawasan dan pengendalian internal penyelenggaraan pemerintahan	-		366.500.000,00	KECAMATAN TAPIN TENGAH		
	7.01.01.2.06.0001	Penyediaan Komponen Instalasi Listrik/Penerangan Bangunan Kantor																				
			Jumlah Paket Komponen Instalasi Listrik/Penerangan Bangunan Kantor yang Disediakan				0 Paket	1 Paket	5.768.958,00	2.549.500,00	2.549.500,00	-3.219.458,00	Kab. Tapin, Tapin Tengah, Semua Kel/Desa	PENDAPATAN ASLI DAERAH (PAD)	-	Peningkatan sistem pengawasan dan pengendalian internal penyelenggaraan pemerintahan			4.500.000,00	KECAMATAN TAPIN TENGAH		
	7.01.01.2.06.0002	Penyediaan Peralatan dan Perlengkapan Kantor																				
			Jumlah Paket Peralatan dan Perlengkapan Kantor yang Disediakan				0 Paket	1 Paket	46.633.254,00	31.233.000,00	30.397.000,00	-16.236.254,00	Kab. Tapin, Tapin Tengah, Semua Kel/Desa	PENDAPATAN ASLI DAERAH (PAD)	-	Peningkatan sistem pengawasan dan pengendalian internal penyelenggaraan pemerintahan			32.000.000,00	KECAMATAN TAPIN TENGAH		
	7.01.01.2.06.0004	Penyediaan Bahan Logistik Kantor																				
			Jumlah Paket Bahan Logistik Kantor yang Disediakan				0 Paket	1 Paket	61.655.240,00	63.544.400,00	61.923.500,00	268.260,00	Kab. Tapin, Tapin Tengah, Semua Kel/Desa	PENDAPATAN ASLI DAERAH (PAD)	-	Peningkatan sistem pengawasan dan pengendalian internal penyelenggaraan pemerintahan			63.000.000,00	KECAMATAN TAPIN TENGAH		
	7.01.01.2.06.0005	Penyediaan Barang Cetak dan Penggandaan																				
			Jumlah Paket Barang Cetak dan Penggandaan yang Disediakan				0 Paket	12 Paket	24.622.600,00	15.337.200,00	13.637.200,00	-10.985.400,00	Kab. Tapin, Tapin Tengah, Semua Kel/Desa	PENDAPATAN ASLI DAERAH (PAD)	-	Peningkatan sistem pengawasan dan pengendalian internal penyelenggaraan pemerintahan			15.000.000,00	KECAMATAN TAPIN TENGAH		
	7.01.01.2.06.0008	Fasilitasi Kunjungan Tamu																				
			Jumlah Laporan Fasilitasi Kunjungan Tamu				0 Laporan	12 Laporan	5.665.000,00	1.800.000,00	1.800.000,00	-3.865.000,00	Kab. Tapin, Tapin Tengah, Semua Kel/Desa	PENDAPATAN ASLI DAERAH (PAD)	-	Peningkatan sistem pengawasan dan pengendalian internal penyelenggaraan pemerintahan			2.000.000,00	KECAMATAN TAPIN TENGAH		
	7.01.01.2.06.0009	Penyelenggaraan Rapat Koordinasi dan Konsultasi SKPD																				
			Jumlah Laporan Penyelenggaraan Rapat Koordinasi dan Konsultasi SKPD				0 Laporan	12 Laporan	406.975.000,00	124.643.700,00	360.720.900,00	-46.254.100,00	Kab. Tapin, Tapin Tengah, Semua Kel/Desa	PENDAPATAN ASLI DAERAH (PAD)	-	Peningkatan sistem pengawasan dan pengendalian internal penyelenggaraan pemerintahan			250.000.000,00	KECAMATAN TAPIN TENGAH		
	7.01.01.2.07	Pengadaan Barang Milik Daerah Penunjang Urusan Pemerintah Daerah	-				-	-	240.198.000,00	0,00	81.500.000,00	-158.698.000,00			-	Peningkatan sistem pengawasan dan pengendalian internal penyelenggaraan pemerintahan	-		150.000.000,00	KECAMATAN TAPIN TENGAH		
	7.01.01.2.07.0006	Pengadaan Peralatan dan Mesin Lainnya																				
			Jumlah Unit Peralatan dan Mesin Lainnya yang Disediakan				0 Unit	10 Unit	53.668.000,00	0,00	81.500.000,00	27.832.000,00	Kab. Tapin, Tapin Tengah, Semua Kel/Desa	PENDAPATAN ASLI DAERAH (PAD)	-	Peningkatan sistem pengawasan dan pengendalian internal penyelenggaraan pemerintahan			150.000.000,00	KECAMATAN TAPIN TENGAH		
	7.01.01.2.07.0009	Pengadaan Gedung Kantor atau Bangunan Lainnya																				
			Jumlah Unit Gedung Kantor atau Bangunan Lainnya yang Disediakan				0 Unit	0 Unit	186.530.000,00	0,00	0,00	-186.530.000,00	Kab. Tapin, Semua Kecamatan, Semua Kel/Desa	PENDAPATAN ASLI DAERAH (PAD)	-	-			0,00	KECAMATAN TAPIN TENGAH		
	7.01.01.2.08	Penyediaan Jasa Penunjang Urusan Pemerintahan Daerah	-				-	-	127.283.692,00	154.158.860,00	191.136.987,00	63.853.295,00			-	Peningkatan sistem pengawasan dan pengendalian internal penyelenggaraan pemerintahan	-		150.000.000,00	KECAMATAN TAPIN TENGAH		
	7.01.01.2.08.0001	Penyediaan Jasa Surat Menyurat																				
			Jumlah Laporan Penyediaan Jasa Surat Menyurat				0 Laporan	12 Laporan	2.244.600,00	3.140.000,00	3.140.000,00	895.400,00	Kab. Tapin, Tapin Tengah, Semua Kel/Desa	PENDAPATAN ASLI DAERAH (PAD)	-	Peningkatan sistem pengawasan dan pengendalian internal penyelenggaraan pemerintahan			5.000.000,00	KECAMATAN TAPIN TENGAH		
	7.01.01.2.08.0002	Penyediaan Jasa Komunikasi, Sumber Daya Air dan Listrik																				
			Jumlah Laporan Penyediaan Jasa Komunikasi, Sumber Daya Air dan Listrik yang Disediakan				0 Laporan	12 Laporan	26.717.800,00	28.036.200,00	28.067.212,00	1.349.412,00	Kab. Tapin, Tapin Tengah, Semua Kel/Desa	PENDAPATAN ASLI DAERAH (PAD)	-	Peningkatan sistem pengawasan dan pengendalian internal penyelenggaraan pemerintahan			30.000.000,00	KECAMATAN TAPIN TENGAH		
	7.01.01.2.08.0004	Penyediaan Jasa Pelayanan Umum Kantor																				
			Jumlah Laporan Penyediaan Jasa Pelayanan Umum Kantor yang Disediakan				0 Laporan	12 Laporan	98.321.292,00	122.982.660,00	159.929.775,00	61.608.483,00	Kab. Tapin, Tapin Tengah, Semua Kel/Desa	PENDAPATAN ASLI DAERAH (PAD)	-	Peningkatan sistem pengawasan dan pengendalian internal penyelenggaraan pemerintahan			115.000.000,00	KECAMATAN TAPIN TENGAH		
	7.01.01.2.09	Pemeliharaan Barang Milik Daerah Penunjang Urusan Pemerintahan Daerah	-				-	-	161.922.959,00	43.677.897,00	28.456.868,00	-133.466.091,00			-	Peningkatan sistem pengawasan dan pengendalian internal penyelenggaraan pemerintahan	-		48.000.000,00	KECAMATAN TAPIN TENGAH		
	7.01.01.2.09.0001	Penyediaan Jasa Pemeliharaan, Biaya Pemeliharaan, dan Pajak Kendaraan Perorangan Dinas atau Kendaraan Dinas Jabatan																				
			Jumlah Kendaraan Perorangan Dinas atau Kendaraan Dinas Jabatan yang Dipelihara dan Dibayarkan Pajaknya				0 Unit	1 Unit	73.060.059,00	29.350.267,00	22.344.942,00	-50.715.117,00	Kab. Tapin, Tapin Tengah, Semua Kel/Desa	PENDAPATAN ASLI DAERAH (PAD)	-	Peningkatan sistem pengawasan dan pengendalian internal penyelenggaraan pemerintahan			25.000.000,00	KECAMATAN TAPIN TENGAH		
	7.01.01.2.09.0006	Pemeliharaan Peralatan dan Mesin Lainnya																				



NO	KODE	URUSAN / BIDANG URUSAN / PROGRAM / KEGIATAN / SUB KEGIATAN	INDIKATOR PROGRAM / KEGIATAN / SUB KEGIATAN	TARGET AKHIR PERIODE RENSTRA OPD	REALISASI CAPAIAN RENJA OPD TAHUN 2022	PRAKIRAAN CAPAIAN TARGET RENJA OPD TAHUN 2023	CAPAIAN KINERJA DAN KERANGKA PENDANAAN										KELOMPOK SASARAN	PRAKIRAAN MAJU RENCANA TAHUN 2025		PERANGKAT DAERAH PENANGGUNG JAWAB	
							TARGET 2024		PAGU INDIKATIF (Rp)			Bertambah/Berkurang (10-12)	LOKASI	SUMBER DANA	PRIORITAS			TARGET	PAGU INDIKATIF (Rp)		
							SEBELUM	SESUDAH	RKPD 2024	APBD 2024	RKPD PERUBAHAN 2024				NASIONAL	DAERAH					
1	2	3	4	5	6	7	8	9	10	11	12	13	14	15	16	17	18	19	20	21	
			Jumlah Peralatan dan Mesin Lainnya yang Dipelihara				0 Unit	23 Unit	23.862.900,00	8.329.630,00	6.111.926,00	-17.750.974,00	Kab. Tapin, Tapin Tengah, Semua Kel/Desa	PENDAPATAN ASLI DAERAH (PAD)	-	Peningkatan sistem pengawasan dan pengendalian internal penyelenggaraan pemerintahan			8.000.000,00	KECAMATAN TAPIN TENGAH	
	7.01.01.2.09.0009	Pemeliharaan/Rehabilitasi Gedung Kantor dan Bangunan Lainnya																			
			Jumlah Gedung Kantor dan Bangunan Lainnya yang Dipelihara/Direhabilitasi				0 Unit	1 Unit	65.000.000,00	5.998.000,00	0,00	-65.000.000,00	Kab. Tapin, Tapin Tengah, Semua Kel/Desa	PENDAPATAN ASLI DAERAH (PAD)	-	Peningkatan sistem pengawasan dan pengendalian internal penyelenggaraan pemerintahan			15.000.000,00	KECAMATAN TAPIN TENGAH	
2.	7.01.02	PROGRAM PENYELENGGARAAN PEMERINTAHAN DAN PELAYANAN PUBLIK	-				-	-	48.442.080,00	44.653.000,00	38.420.000,00	-6.442.080,00							42.000.000,00		
	7.01.02.2.02	Penyelenggaraan Urusan Pemerintahan yang Tidak Dilaksanakan oleh Unit Kerja Perangkat Daerah yang Ada di Kecamatan	-				-	-	48.442.080,00	44.653.000,00	38.420.000,00	-10.022.080,00			-	Peningkatan sistem pengawasan dan pengendalian internal penyelenggaraan pemerintahan	-		42.000.000,00	KECAMATAN TAPIN TENGAH	
	7.01.02.2.02.0003	Peningkatan Efektifitas Pelaksanaan Pelayanan kepada Masyarakat di Wilayah Kecamatan																			
			Jumlah Laporan Peningkatan Efektifitas Pelaksanaan Pelayanan kepada Masyarakat di Wilayah Kecamatan				0 Laporan	2 Laporan	48.442.080,00	44.653.000,00	38.420.000,00	-10.022.080,00	Kab. Tapin, Tapin Tengah, Semua Kel/Desa	PENDAPATAN ASLI DAERAH (PAD)	-	Peningkatan sistem pengawasan dan pengendalian internal penyelenggaraan pemerintahan			42.000.000,00	KECAMATAN TAPIN TENGAH	
3.	7.01.03	PROGRAM PEMBERDAYAAN MASYARAKAT DESA DAN KELURAHAN	-				-	-	280.051.370,00	239.479.340,00	170.364.790,00	-80.051.370,00							200.000.000,00		
	7.01.03.2.01	Koordinasi Kegiatan Pemberdayaan Desa	-				-	-	263.198.470,00	230.401.240,00	161.286.690,00	-101.911.780,00			-	Optimalisasi perlindungan sosial dan pemberdayaan masyarakat	-		186.000.000,00	KECAMATAN TAPIN TENGAH	
	7.01.03.2.01.0001	Peningkatan Partisipasi Masyarakat dalam Forum Musyawarah Perencanaan Pembangunan di Desa																			
			Jumlah Lembaga Kemasyarakatan yang Berpartisipasi dalam Forum Musyawarah Perencanaan Pembangunan di Desa				0 Lembaga Kemasyarakatan	17 Lembaga Kemasyarakatan	17.367.600,00	9.977.600,00	9.977.600,00	-7.390.000,00	Kab. Tapin, Tapin Tengah, Semua Kel/Desa	PENDAPATAN ASLI DAERAH (PAD)	-	Optimalisasi perlindungan sosial dan pemberdayaan masyarakat			12.000.000,00	KECAMATAN TAPIN TENGAH	
	7.01.03.2.01.0002	Sinkronisasi Program Kerja dan Kegiatan Pemberdayaan Masyarakat yang Dilakukan oleh Pemerintah dan Swasta di Wilayah Kerja Kecamatan																			
			Jumlah Dokumen Sinkronisasi Program Kerja dan Kegiatan Pemberdayaan Masyarakat yang Dilakukan oleh Pemerintah dan Swasta di Wilayah Kerja Kecamatan				0 Dokumen	1 Dokumen	7.888.800,00	0,00	0,00	-7.888.800,00	Kab. Tapin, Tapin Tengah, Semua Kel/Desa	PENDAPATAN ASLI DAERAH (PAD)	-	Optimalisasi perlindungan sosial dan pemberdayaan masyarakat			15.000.000,00	KECAMATAN TAPIN TENGAH	
	7.01.03.2.01.0003	Peningkatan Efektifitas Kegiatan Pemberdayaan Masyarakat di Wilayah Kecamatan																			
			Jumlah Laporan Peningkatan Efektifitas Kegiatan Pemberdayaan Masyarakat di Wilayah Kecamatan				0 Laporan	2 Laporan	237.942.070,00	220.423.640,00	151.309.090,00	-86.632.980,00	Kab. Tapin, Tapin Tengah, Semua Kel/Desa	PENDAPATAN ASLI DAERAH (PAD)	-	Optimalisasi perlindungan sosial dan pemberdayaan masyarakat			159.000.000,00	KECAMATAN TAPIN TENGAH	
	7.01.03.2.03	Pemberdayaan Lembaga Kemasyarakatan Tingkat Kecamatan	-				-	-	16.852.900,00	9.078.100,00	9.078.100,00	-7.774.800,00			-	Optimalisasi perlindungan sosial dan pemberdayaan masyarakat	-		14.000.000,00	KECAMATAN TAPIN TENGAH	
	7.01.03.2.03.0004	Fasilitasi Pengembangan Usaha Ekonomi Masyarakat																			
			Jumlah Laporan Fasilitasi Pengembangan Usaha Ekonomi Masyarakat				0 Laporan	1 Laporan	10.977.600,00	4.822.300,00	4.822.300,00	-6.155.300,00	Kab. Tapin, Tapin Tengah, Semua Kel/Desa	PENDAPATAN ASLI DAERAH (PAD)	-	Optimalisasi perlindungan sosial dan pemberdayaan masyarakat			7.000.000,00	KECAMATAN TAPIN TENGAH	
	7.01.03.2.03.0005	Fasilitasi Pemanfaatan Teknologi Tepat Guna																			
			Jumlah Laporan Fasilitasi Pemanfaatan Teknologi Tepat Guna				0 Laporan	1 Laporan	5.875.300,00	4.255.800,00	4.255.800,00	-1.619.500,00	Kab. Tapin, Tapin Tengah, Semua Kel/Desa	PENDAPATAN ASLI DAERAH (PAD)	-	Optimalisasi perlindungan sosial dan pemberdayaan masyarakat			7.000.000,00	KECAMATAN TAPIN TENGAH	
4.	7.01.04	PROGRAM KOORDINASI KETENTERAMAN DAN KETERTIBAN UMUM	-				-	-	29.539.800,00	3.689.300,00	3.689.300,00	-19.039.800,00							10.500.000,00		
	7.01.04.2.01	Koordinasi Upaya Penyelenggaraan Ketenteraman dan Ketertiban Umum	-				-	-	29.539.800,00	3.689.300,00	3.689.300,00	-25.850.500,00			-	Peningkatan sistem pengawasan dan pengendalian internal penyelenggaraan pemerintahan	-		10.500.000,00	KECAMATAN TAPIN TENGAH	
	7.01.04.2.01.0001	Sinergitas dengan Kepolisian Negara Republik Indonesia, Tentara Nasional Indonesia dan Instansi Vertikal di Wilayah Kecamatan																			
			Jumlah Laporan Hasil Sinergitas dengan Kepolisian Negara Republik Indonesia, Tentara Nasional Indonesia dan Instansi Vertikal di Wilayah Kecamatan				0 Laporan	12 Laporan	19.522.200,00	3.689.300,00	3.689.300,00	-15.832.900,00	Kab. Tapin, Tapin Tengah, Semua Kel/Desa	PENDAPATAN ASLI DAERAH (PAD)	-	Peningkatan sistem pengawasan dan pengendalian internal penyelenggaraan pemerintahan			5.500.000,00	KECAMATAN TAPIN TENGAH	
	7.01.04.2.01.0002	Harmonisasi Hubungan dengan Tokoh Agama dan Tokoh Masyarakat																			
			Jumlah Laporan Pelaksanaan Harmonisasi Hubungan dengan Tokoh Agama dan Tokoh Masyarakat				0 Laporan	1 Laporan	10.017.600,00	0,00	0,00	-10.017.600,00	Kab. Tapin, Tapin Tengah, Semua Kel/Desa	PENDAPATAN ASLI DAERAH (PAD)	-	Peningkatan sistem pengawasan dan pengendalian internal penyelenggaraan pemerintahan			5.000.000,00	KECAMATAN TAPIN TENGAH	
5.	7.01.05	PROGRAM PENYELENGGARAAN URUSAN PEMERINTAHAN UMUM	-				-	-	62.678.000,00	45.965.240,00	27.785.840,00	-22.178.000,00							40.500.000,00		
	7.01.05.2.01	Penyelenggaraan Urusan Pemerintahan Umum Sesuai Penugasan Kepala Daerah	-				-	-	62.678.000,00	45.965.240,00	27.785.840,00	-34.892.160,00			-	Peningkatan sistem pengawasan dan pengendalian internal penyelenggaraan pemerintahan	-		40.500.000,00	KECAMATAN TAPIN TENGAH	
	7.01.05.2.01.0001	Pembinaan Wawasan Kebangsaan dan Ketahanan Nasional dalam rangka Memantapkan Pengamalan Pancasila, Pelaksanaan Undang-Undang Dasar Negara Republik Indonesia Tahun 1945, Pelestarian Bhinneka Tunggal Ika serta Pemertahanan dan Pemeliharaan Keutuhan Negara Kesatuan Republik Indonesia																			



NO	KODE	URUSAN / BIDANG URUSAN / PROGRAM / KEGIATAN / SUB KEGIATAN	INDIKATOR PROGRAM / KEGIATAN / SUB KEGIATAN	TARGET AKHIR PERIODE RENSTRA OPD	REALISASI CAPAIAN RENJA OPD TAHUN 2022	PRAKIRAAN CAPAIAN TARGET RENJA OPD TAHUN 2023	CAPAIAN KINERJA DAN KERANGKA PENDANAAN										KELOMPOK SASARAN	PRAKIRAAN MAJU RENCANA TAHUN 2025		PERANGKAT DAERAH PENANGGUNG JAWAB
							TARGET 2024		PAGU INDIKATIF (Rp)			Bertambah/Berkurang (10-12)	LOKASI	SUMBER DANA	PRIORITAS			TARGET	PAGU INDIKATIF (Rp)	
							SEBELUM	SESUDAH	RKPD 2024	APBD 2024	RKPD PERUBAHAN 2024				NASIONAL	DAERAH				
1	2	3	4	5	6	7	8	9	10	11	12	13	14	15	16	17	18	19	20	21
			Jumlah Orang yang Mengikuti Pembinaan Wawasan Kebangsaan dan Ketahanan Nasional dalam rangka Memantapkan Pengamalan Pancasila, Pelaksanaan Undang-Undang Dasar Negara Republik Indonesia Tahun 1945, Pelestarian Bhinneka Tunggal Ika serta Pemertahanan dan Pemeliharaan Keutuhan Negara Kesatuan Republik Indonesia				0 Orang	250 Orang	36.990.800,00	42.275.940,00	24.096.540,00	-12.894.260,00	Kab. Tapin, Tapin Tengah, Semua Kel/Desa	PENDAPATAN ASLI DAERAH (PAD)	-	Peningkatan sistem pengawasan dan pengendalian internal penyelenggaraan pemerintahan			35.000.000,00	KECAMATAN TAPIN TENGAH
	7.01.05.2.01.0002	Fasilitasi, Koordinasi dan Pembinaan (Bimtek, Sosialisasi, Konsultasi) Wawasan Kebangsaan dan Ketahanan Nasional																		
			Jumlah Orang yang Mengikuti Fasilitasi, Koordinasi dan Pembinaan (Bimtek, Sosialisasi, Konsultasi) Wawasan Kebangsaan dan Ketahanan Nasional				0 Orang	60 Orang	10.977.600,00	3.689.300,00	3.689.300,00	-7.288.300,00	Kab. Tapin, Tapin Tengah, Semua Kel/Desa	PENDAPATAN ASLI DAERAH (PAD)	-	Peningkatan sistem pengawasan dan pengendalian internal penyelenggaraan pemerintahan			5.500.000,00	KECAMATAN TAPIN TENGAH
	7.01.05.2.01.0008	Pelaksanaan Tugas Forum Koordinasi Pimpinan di Kecamatan																		
			Jumlah Dokumen Tugas Forum Koordinasi Pimpinan di Kecamatan				0 Dokumen	0 Dokumen	14.709.600,00	0,00	0,00	-14.709.600,00	Kab. Tapin, Kecamatan, Semua Kel/Desa	PENDAPATAN ASLI DAERAH (PAD)	-	-			0,00	KECAMATAN TAPIN TENGAH
6.	7.01.06	PROGRAM PEMBINAAN DAN PENGAWASAN PEMERINTAHAN DESA	-				-	-	51.747.350,00	29.533.800,00	29.533.800,00	8.752.650,00							60.500.000,00	
	7.01.06.2.01	Fasilitasi, Rekomendasi dan Koordinasi Pembinaan dan Pengawasan Pemerintahan Desa	-				-	-	51.747.350,00	29.533.800,00	29.533.800,00	-22.213.550,00			-	Peningkatan sistem pengawasan dan pengendalian internal penyelenggaraan pemerintahan	-		60.500.000,00	KECAMATAN TAPIN TENGAH
	7.01.06.2.01.0001	Fasilitasi Penyusunan Peraturan Desa dan Peraturan Kepala Desa																		
			Jumlah Dokumen yang Difasilitasi dalam rangka Penyusunan Peraturan Desa dan Peraturan Kepala Desa				0 Dokumen	34 Dokumen	5.008.800,00	4.322.300,00	4.322.300,00	-686.500,00	Kab. Tapin, Tapin Tengah, Semua Kel/Desa	PENDAPATAN ASLI DAERAH (PAD)	-	Peningkatan sistem pengawasan dan pengendalian internal penyelenggaraan pemerintahan			6.500.000,00	KECAMATAN TAPIN TENGAH
	7.01.06.2.01.0002	Fasilitasi Administrasi Tata Pemerintahan Desa																		
			Jumlah Dokumen yang Difasilitasi dalam rangka Administrasi Tata Pemerintahan Desa				0 Dokumen	17 Dokumen	5.008.800,00	0,00	0,00	-5.008.800,00	Kab. Tapin, Tapin Tengah, Semua Kel/Desa	PENDAPATAN ASLI DAERAH (PAD)	Memperkuat Stabilitas Polhukhankam Dan Transformasi Pelayanan Publik	Peningkatan sistem pengawasan dan pengendalian internal penyelenggaraan pemerintahan			6.500.000,00	KECAMATAN TAPIN TENGAH
	7.01.06.2.01.0003	Fasilitasi Pengelolaan Keuangan Desa dan Pendayagunaan Aset Desa																		
			Jumlah Dokumen yang Difasilitasi dalam rangka Pengelolaan Keuangan Desa dan Pendayagunaan Aset Desa				0 Dokumen	34 Dokumen	5.008.800,00	4.322.300,00	4.322.300,00	-686.500,00	Kab. Tapin, Tapin Tengah, Semua Kel/Desa	PENDAPATAN ASLI DAERAH (PAD)	-	Peningkatan sistem pengawasan dan pengendalian internal penyelenggaraan pemerintahan			6.500.000,00	KECAMATAN TAPIN TENGAH
	7.01.06.2.01.0005	Fasilitasi Pelaksanaan Tugas Kepala Desa dan Perangkat Desa																		
			Jumlah Dokumen Fasilitasi dalam rangka Pelaksanaan Tugas Kepala Desa dan Perangkat Desa				0 Dokumen	17 Dokumen	5.008.800,00	4.322.300,00	4.322.300,00	-686.500,00	Kab. Tapin, Tapin Tengah, Semua Kel/Desa	PENDAPATAN ASLI DAERAH (PAD)	Memperkuat Stabilitas Polhukhankam Dan Transformasi Pelayanan Publik	Peningkatan sistem pengawasan dan pengendalian internal penyelenggaraan pemerintahan			6.500.000,00	KECAMATAN TAPIN TENGAH
	7.01.06.2.01.0006	Fasilitasi Pelaksanaan Pemilihan Kepala Desa																		
			Jumlah Dokumen Fasilitasi dalam rangka Pelaksanaan Pemilihan Kepala Desa				0 Dokumen	0 Dokumen	7.511.600,00	0,00	0,00	-7.511.600,00	Kab. Tapin, Tapin Tengah, Semua Kel/Desa	PENDAPATAN ASLI DAERAH (PAD)	-	Peningkatan sistem pengawasan dan pengendalian internal penyelenggaraan pemerintahan			6.500.000,00	KECAMATAN TAPIN TENGAH
	7.01.06.2.01.0007	Fasilitasi Pelaksanaan Tugas dan Fungsi Badan Permusyawaratan Desa																		
			Jumlah Dokumen Fasilitasi dalam rangka Pelaksanaan Tugas dan Fungsi Badan Permusyawaratan Desa				0 Dokumen	17 Dokumen	5.008.800,00	4.322.300,00	4.322.300,00	-686.500,00	Kab. Tapin, Tapin Tengah, Semua Kel/Desa	PENDAPATAN ASLI DAERAH (PAD)	-	Peningkatan sistem pengawasan dan pengendalian internal penyelenggaraan pemerintahan			6.500.000,00	KECAMATAN TAPIN TENGAH
	7.01.06.2.01.0009	Fasilitasi Sinkronisasi Perencanaan Pembangunan Daerah dengan Pembangunan Desa																		
			Jumlah Dokumen Sinkronisasi Perencanaan Pembangunan Daerah dengan Pembangunan Desa				0 Dokumen	0 Dokumen	174.150,00	0,00	0,00	-174.150,00	Kab. Tapin, Tapin Tengah, Semua Kel/Desa	PENDAPATAN ASLI DAERAH (PAD)	-	Peningkatan sistem pengawasan dan pengendalian internal penyelenggaraan pemerintahan			6.500.000,00	KECAMATAN TAPIN TENGAH
	7.01.06.2.01.0015	Fasilitasi Penataan, Pemanfaatan, dan Pendayagunaan Ruang Desa serta Penetapan dan Penegasan Batas Desa																		
			Jumlah Dokumen Fasilitasi dalam rangka Penataan, Pemanfaatan, dan Pendayagunaan Ruang Desa serta Penetapan dan Penegasan Batas Desa				-	17 0	5.008.800,00	4.888.800,00	4.888.800,00	-120.000,00	Kab. Tapin, Tapin Tengah, Semua Kel/Desa	PENDAPATAN ASLI DAERAH (PAD)	-	Peningkatan sistem pengawasan dan pengendalian internal penyelenggaraan pemerintahan			6.500.000,00	KECAMATAN TAPIN TENGAH
	7.01.06.2.01.0017	Koordinasi Pendampingan Desa di Wilayahnya																		
			Jumlah Laporan Hasil Koordinasi Pendampingan Desa di Wilayahnya				0 Laporan	1 Laporan	14.008.800,00	7.355.800,00	7.355.800,00	-6.653.000,00	Kab. Tapin, Tapin Tengah, Semua Kel/Desa	PENDAPATAN ASLI DAERAH (PAD)	-	Peningkatan sistem pengawasan dan pengendalian internal penyelenggaraan pemerintahan			8.500.000,00	KECAMATAN TAPIN TENGAH
		KECAMATAN LOKPAIKAT																		
									4.532.671.649,00	3.365.061.812,00	3.649.380.870,00	-883.290.779,00							0,00	
7		UNSUR KEWILAYAHAN																		
									4.532.671.649,00	3.365.061.812,00	3.649.380.870,00	-883.290.779,00							0,00	
	7.01	KECAMATAN																		
									4.532.671.649,00	3.365.061.812,00	3.649.380.870,00	-883.290.779,00							0,00	
1.	7.01.01	PROGRAM PENUNJANG URUSAN PEMERINTAHAN DAERAH KABUPATEN/KOTA	Nilai Komponen AKIP (Evaluasi Internal) Nilai SAKIP Perangkat Daerah Nilai Komponen AKIP (Perencanaan Kinerja) Nilai Komponen AKIP (Pelaporan Kinerja) Nilai Komponen AKIP (Pengukuran Kinerja)				-	5,91 64,66 26,15 13,50 19,10 Score Score Score Score	4.176.690.583,00	2.911.884.327,00	3.245.284.385,00	-4.176.690.583,00							0,00	

NO	KODE	URUSAN / BIDANG URUSAN / PROGRAM / KEGIATAN / SUB KEGIATAN	INDIKATOR PROGRAM / KEGIATAN / SUB KEGIATAN	TARGET AKHIR PERIODE RENSTRA OPD	REALISASI CAPAIAN RENJA OPD TAHUN 2022	PRAKIRAAN CAPAIAN TARGET RENJA OPD TAHUN 2023	CAPAIAN KINERJA DAN KERANGKA PENDANAAN										KELOMPOK SASARAN	PRAKIRAAN MAJU RENCANA TAHUN 2025		PERANGKAT DAERAH PENANGGUNG JAWAB
							TARGET 2024		PAGU INDIKATIF (Rp)			Bertambah/Berkurang (10-12)	LOKASI	SUMBER DANA	PRIORITAS			TARGET	PAGU INDIKATIF (Rp)	
							SEBELUM	SESUDAH	RKPD 2024	APBD 2024	RKPD PERUBAHAN 2024				NASIONAL	DAERAH				
1	2	3	4	5	6	7	8	9	10	11	12	13	14	15	16	17	18	19	20	21
7.01.01.2.01		Perencanaan, Penganggaran, dan Evaluasi Kinerja Perangkat Daerah	Persentase laporan hasil monitoring dan evaluasi perencanaan kinerja yang ditindaklanjuti Persentase rekomendasi LHE AKIP yang ditindaklanjuti Persentase tindak lanjut perencanaan kinerja atas rekomendasi dari mitra kerja Bappeltbang				-	100 %	8.897.500,00	7.970.920,00	7.970.920,00	-926.580,00			Meningkatkan Sumber Daya Manusia Yang Berkualitas Dan Berdaya Saing	Peningkatan sistem pengawasan dan pengendalian internal penyelenggaraan pemerintahan	ASN Kecamatan Lokpaikat		0,00	KECAMATAN LOKPAIKAT
7.01.01.2.01.0002		Koordinasi dan Penyusunan Dokumen RKA-SKPD	Jumlah Dokumen RKA-SKPD dan Laporan Hasil Koordinasi Penyusunan Dokumen RKA-SKPD				1 Dokumen	1 Dokumen	849.500,00	657.000,00	657.000,00	-192.500,00	Kab. Tapin, Semua Kecamatan, Semua Kel/Desa Kab. Tapin, Lokpaikat, Semua Kel/Desa	PENDAPATAN ASLI DAERAH (PAD)	Meningkatkan Sumber Daya Manusia Yang Berkualitas Dan Berdaya Saing	Peningkatan sistem pengawasan dan pengendalian internal penyelenggaraan pemerintahan			0,00	KECAMATAN LOKPAIKAT
7.01.01.2.01.0003		Koordinasi dan Penyusunan Dokumen Perubahan RKA-SKPD	Jumlah Dokumen Perubahan RKA-SKPD dan Laporan Hasil Koordinasi Penyusunan Dokumen Perubahan RKA-SKPD				1 Dokumen	1 Dokumen	849.500,00	599.840,00	599.840,00	-249.660,00	Kab. Tapin, Semua Kecamatan, Semua Kel/Desa Kab. Tapin, Lokpaikat, Semua Kel/Desa	PENDAPATAN ASLI DAERAH (PAD)	Meningkatkan Sumber Daya Manusia Yang Berkualitas Dan Berdaya Saing	Peningkatan sistem pengawasan dan pengendalian internal penyelenggaraan pemerintahan			0,00	KECAMATAN LOKPAIKAT
7.01.01.2.01.0004		Koordinasi dan Penyusunan DPA-SKPD	Jumlah Dokumen DPA-SKPD dan Laporan Hasil Koordinasi Penyusunan Dokumen DPA-SKPD				1 Dokumen	1 Dokumen	849.500,00	718.660,00	718.660,00	-130.840,00	Kab. Tapin, Semua Kecamatan, Semua Kel/Desa Kab. Tapin, Lokpaikat, Semua Kel/Desa	PENDAPATAN ASLI DAERAH (PAD)	Meningkatkan Sumber Daya Manusia Yang Berkualitas Dan Berdaya Saing	Peningkatan sistem pengawasan dan pengendalian internal penyelenggaraan pemerintahan			0,00	KECAMATAN LOKPAIKAT
7.01.01.2.01.0005		Koordinasi dan Penyusunan Perubahan DPA- SKPD	Jumlah Dokumen Perubahan DPA-SKPD dan Laporan Hasil Koordinasi Penyusunan Dokumen Perubahan DPA-SKPD				1 Dokumen	1 Dokumen	849.500,00	621.900,00	621.900,00	-227.600,00	Kab. Tapin, Semua Kecamatan, Semua Kel/Desa Kab. Tapin, Lokpaikat, Semua Kel/Desa	PENDAPATAN ASLI DAERAH (PAD)	Meningkatkan Sumber Daya Manusia Yang Berkualitas Dan Berdaya Saing	Peningkatan sistem pengawasan dan pengendalian internal penyelenggaraan pemerintahan			0,00	KECAMATAN LOKPAIKAT
7.01.01.2.01.0006		Koordinasi dan Penyusunan Laporan Capaian Kinerja dan Ikhtisar Realisasi Kinerja SKPD	Jumlah Laporan Capaian Kinerja dan Ikhtisar Realisasi Kinerja SKPD dan Laporan Hasil Koordinasi Penyusunan Laporan Capaian Kinerja dan Ikhtisar Realisasi Kinerja SKPD				1 Laporan	1 Laporan	5.499.500,00	5.373.520,00	5.373.520,00	-125.980,00	Kab. Tapin, Semua Kecamatan, Semua Kel/Desa Kab. Tapin, Lokpaikat, Semua Kel/Desa	PENDAPATAN ASLI DAERAH (PAD)	Meningkatkan Sumber Daya Manusia Yang Berkualitas Dan Berdaya Saing	Peningkatan sistem pengawasan dan pengendalian internal penyelenggaraan pemerintahan			0,00	KECAMATAN LOKPAIKAT
7.01.01.2.02		Administrasi Keuangan Perangkat Daerah	Persentase aset daerah yang tercatat sesuai dengan realisasi fisik dan keuangan Persentase laporan keuangan yang disampaikan tepat waktu dan sesuai Standar Akuntansi Pemerintahan (SAP) Persentase Surat Pertanggungjawaban yang sesuai dengan standar penatausahaan keuangan				-	100 Persen	2.743.591.929,00	2.249.806.833,00	2.443.909.491,00	-299.682.438,00			-	Peningkatan sistem pengawasan dan pengendalian internal penyelenggaraan pemerintahan	-		0,00	KECAMATAN LOKPAIKAT
7.01.01.2.02.0001		Penyediaan Gaji dan Tunjangan ASN	Jumlah Orang yang Menerima Gaji dan Tunjangan ASN				1 Orang/bulan	1 Orang/bulan	2.739.843.829,00	2.247.069.933,00	2.442.006.191,00	-297.837.638,00	Kab. Tapin, Semua Kecamatan, Semua Kel/Desa Kab. Tapin, Lokpaikat, Semua Kel/Desa	PENDAPATAN ASLI DAERAH (PAD)	-	Peningkatan sistem pengawasan dan pengendalian internal penyelenggaraan pemerintahan			0,00	KECAMATAN LOKPAIKAT
7.01.01.2.02.0003		Pelaksanaan Penatausahaan dan Pengujian/Verifikasi Keuangan SKPD	Jumlah Dokumen Penatausahaan dan Pengujian/Verifikasi Keuangan SKPD				1 Dokumen	1 Dokumen	1.299.300,00	833.600,00	0,00	-1.299.300,00	Kab. Tapin, Semua Kecamatan, Semua Kel/Desa Kab. Tapin, Lokpaikat, Semua Kel/Desa	PENDAPATAN ASLI DAERAH (PAD)	-	Peningkatan sistem pengawasan dan pengendalian internal penyelenggaraan pemerintahan			0,00	KECAMATAN LOKPAIKAT
7.01.01.2.02.0005		Koordinasi dan Penyusunan Laporan Keuangan Akhir Tahun SKPD	Jumlah Laporan Keuangan Akhir Tahun SKPD dan Laporan Hasil Koordinasi Penyusunan Laporan Keuangan Akhir Tahun SKPD				1 Laporan	1 Laporan	1.299.300,00	1.292.600,00	1.292.600,00	-6.700,00	Kab. Tapin, Semua Kecamatan, Semua Kel/Desa Kab. Tapin, Lokpaikat, Semua Kel/Desa	PENDAPATAN ASLI DAERAH (PAD)	-	Peningkatan sistem pengawasan dan pengendalian internal penyelenggaraan pemerintahan			0,00	KECAMATAN LOKPAIKAT
7.01.01.2.02.0007		Koordinasi dan Penyusunan Laporan Keuangan Bulanan/ Triwulanan/ Semesteran SKPD	Jumlah Laporan Keuangan Bulanan/ Triwulanan/ Semesteran SKPD dan Laporan Koordinasi Penyusunan Laporan Keuangan Bulanan/Triwulanan/Semesteran SKPD				1 Laporan	1 Laporan	1.149.500,00	610.700,00	610.700,00	-538.800,00	Kab. Tapin, Semua Kecamatan, Semua Kel/Desa Kab. Tapin, Lokpaikat, Semua Kel/Desa	PENDAPATAN ASLI DAERAH (PAD)	-	Peningkatan sistem pengawasan dan pengendalian internal penyelenggaraan pemerintahan			0,00	KECAMATAN LOKPAIKAT
7.01.01.2.03		Administrasi Barang Milik Daerah pada Perangkat Daerah	Persentase Barang Milik Daerah (BMD) dalam kondisi baik				-	80 %	2.296.800,00	1.716.800,00	835.800,00	-1.461.000,00			Meningkatkan Sumber Daya Manusia Yang Berkualitas Dan Berdaya Saing	Peningkatan sistem pengawasan dan pengendalian internal penyelenggaraan pemerintahan	ASN Kecamatan Lokpaikat		0,00	KECAMATAN LOKPAIKAT
7.01.01.2.03.0001		Penyusunan Perencanaan Kebutuhan Barang Milik Daerah SKPD	Jumlah Rencana Kebutuhan Barang Milik Daerah SKPD				1 Dokumen	1 Dokumen	1.148.200,00	835.800,00	835.800,00	-312.400,00	Kab. Tapin, Semua Kecamatan, Semua Kel/Desa Kab. Tapin, Lokpaikat, Semua Kel/Desa	PENDAPATAN ASLI DAERAH (PAD)	Meningkatkan Sumber Daya Manusia Yang Berkualitas Dan Berdaya Saing	Peningkatan sistem pengawasan dan pengendalian internal penyelenggaraan pemerintahan			0,00	KECAMATAN LOKPAIKAT
7.01.01.2.03.0005		Rekonsiliasi dan Penyusunan Laporan Barang Milik Daerah pada SKPD																		

NO	KODE	URUSAN / BIDANG URUSAN / PROGRAM / KEGIATAN / SUB KEGIATAN	INDIKATOR PROGRAM / KEGIATAN / SUB KEGIATAN	TARGET AKHIR PERIODE RENSTRA OPD	REALISASI CAPAIAN RENJA OPD TAHUN 2022	PRAKIRAAN CAPAIAN TARGET RENJA OPD TAHUN 2023	CAPAIAN KINERJA DAN KERANGKA PENDANAAN										KELOMPOK SASARAN	PRAKIRAAN MAJU RENCANA TAHUN 2025		PERANGKAT DAERAH PENANGGUNG JAWAB			
							TARGET 2024		PAGU INDIKATIF (Rp)			Bertambah/Berkurang (10-12)	LOKASI	SUMBER DANA	PRIORITAS			TARGET	PAGU INDIKATIF (Rp)				
							SEBELUM	SESUDAH	RKPD 2024	APBD 2024	RKPD PERUBAHAN 2024				NASIONAL	DAERAH							
1	2	3	4	5	6	7	8	9	10	11	12	13	14	15	16	17	18	19	20	21			
			Jumlah Laporan Rekonsiliasi dan Penyusunan Laporan Barang Milik Daerah pada SKPD				1 Laporan	1 Laporan	1.148.600,00	881.000,00	0,00	-1.148.600,00	Kab. Tapin, Semua Kecamatan, Semua Kel/Desa Kab. Tapin, Lokpaikat, Semua Kel/Desa	PENDAPATAN ASLI DAERAH (PAD)	Meningkatkan Sumber Daya Manusia Yang Berkualitas Dan Berdaya Saing	Peningkatan sistem pengawasan dan pengendalian internal penyelenggaraan pemerintahan			0,00	KECAMATAN LOKPAIKAT			
7.01.01.2.06		Administrasi Umum Perangkat Daerah	Persentase ASN Perangkat Daerah yang mendapatkan pelayanan administrasi kepegawaian dengan baik Persentase kelulusan ASN Perangkat Daerah yang mengikuti Peningkatan kapasitas				-	100 Persen 2 Persen	788.966.576,00	310.631.550,00	498.926.750,00	-290.039.826,00			Meningkatkan Sumber Daya Manusia Yang Berkualitas Dan Berdaya Saing	Peningkatan sistem pengawasan dan pengendalian internal penyelenggaraan pemerintahan	ASN Kecamatan Lokpaikat		0,00	KECAMATAN LOKPAIKAT			
7.01.01.2.06.0001		Penyediaan Komponen Instalasi Listrik/Penerangan Bangunan Kantor																					
			Jumlah Paket Komponen Instalasi Listrik/Penerangan Bangunan Kantor yang Disediakan				1 Paket	1 Paket	12.767.100,00	15.158.700,00	15.158.700,00	2.391.600,00	Kab. Tapin, Semua Kecamatan, Semua Kel/Desa Kab. Tapin, Lokpaikat, Semua Kel/Desa	PENDAPATAN ASLI DAERAH (PAD)	Meningkatkan Sumber Daya Manusia Yang Berkualitas Dan Berdaya Saing	Peningkatan sistem pengawasan dan pengendalian internal penyelenggaraan pemerintahan			0,00	KECAMATAN LOKPAIKAT			
7.01.01.2.06.0002		Penyediaan Peralatan dan Perlengkapan Kantor																					
			Jumlah Paket Peralatan dan Perlengkapan Kantor yang Disediakan				1 Paket	1 Paket	36.650.276,00	33.076.900,00	33.076.900,00	-3.573.376,00	Kab. Tapin, Semua Kecamatan, Semua Kel/Desa Kab. Tapin, Lokpaikat, Semua Kel/Desa	PENDAPATAN ASLI DAERAH (PAD)	Meningkatkan Sumber Daya Manusia Yang Berkualitas Dan Berdaya Saing	Peningkatan sistem pengawasan dan pengendalian internal penyelenggaraan pemerintahan			0,00	KECAMATAN LOKPAIKAT			
7.01.01.2.06.0004		Penyediaan Bahan Logistik Kantor																					
			Jumlah Paket Bahan Logistik Kantor yang Disediakan				1 Paket	1 Paket	84.003.900,00	67.043.100,00	67.043.100,00	-16.960.800,00	Kab. Tapin, Semua Kecamatan, Semua Kel/Desa Kab. Tapin, Lokpaikat, Semua Kel/Desa	PENDAPATAN ASLI DAERAH (PAD)	Meningkatkan Sumber Daya Manusia Yang Berkualitas Dan Berdaya Saing	Peningkatan sistem pengawasan dan pengendalian internal penyelenggaraan pemerintahan			0,00	KECAMATAN LOKPAIKAT			
7.01.01.2.06.0005		Penyediaan Barang Cetak dan Penggandaan																					
			Jumlah Paket Barang Cetak dan Penggandaan yang Disediakan				1 Paket	1 Paket	17.769.600,00	15.214.100,00	14.179.300,00	-3.590.300,00	Kab. Tapin, Semua Kecamatan, Semua Kel/Desa Kab. Tapin, Lokpaikat, Semua Kel/Desa	PENDAPATAN ASLI DAERAH (PAD)	Meningkatkan Sumber Daya Manusia Yang Berkualitas Dan Berdaya Saing	Peningkatan sistem pengawasan dan pengendalian internal penyelenggaraan pemerintahan			0,00	KECAMATAN LOKPAIKAT			
7.01.01.2.06.0008		Fasilitasi Kunjungan Tamu																					
			Jumlah Laporan Fasilitasi Kunjungan Tamu				1 Laporan	1 Laporan	4.332.700,00	1.982.750,00	1.982.750,00	-2.349.950,00	Kab. Tapin, Semua Kecamatan, Semua Kel/Desa Kab. Tapin, Lokpaikat, Semua Kel/Desa	PENDAPATAN ASLI DAERAH (PAD)	Meningkatkan Sumber Daya Manusia Yang Berkualitas Dan Berdaya Saing	Peningkatan sistem pengawasan dan pengendalian internal penyelenggaraan pemerintahan			0,00	KECAMATAN LOKPAIKAT			
7.01.01.2.06.0009		Penyelenggaraan Rapat Koordinasi dan Konsultasi SKPD																					
			Jumlah Laporan Penyelenggaraan Rapat Koordinasi dan Konsultasi SKPD				1 Laporan	1 Laporan	633.443.000,00	178.156.000,00	367.486.000,00	-265.957.000,00	Kab. Tapin, Semua Kecamatan, Semua Kel/Desa Kab. Tapin, Lokpaikat, Semua Kel/Desa	PENDAPATAN ASLI DAERAH (PAD)	Meningkatkan Sumber Daya Manusia Yang Berkualitas Dan Berdaya Saing	Peningkatan sistem pengawasan dan pengendalian internal penyelenggaraan pemerintahan			0,00	KECAMATAN LOKPAIKAT			
7.01.01.2.07		Pengadaan Barang Milik Daerah Penunjang Urusan Pemerintah Daerah	Persentase Barang Milik Daerah (BMD) dalam kondisi baik				-	80 Persen	189.854.574,00	56.199.600,00	33.576.300,00	-156.278.274,00			Meningkatkan Sumber Daya Manusia Yang Berkualitas Dan Berdaya Saing	Peningkatan sistem pengawasan dan pengendalian internal penyelenggaraan pemerintahan	ASN Kecamatan Lokpaikat		0,00	KECAMATAN LOKPAIKAT			
7.01.01.2.07.0006		Pengadaan Peralatan dan Mesin Lainnya																					
			Jumlah Unit Peralatan dan Mesin Lainnya yang Disediakan				1 Unit	1 Unit	134.699.300,00	37.261.000,00	33.576.300,00	-101.123.000,00	Kab. Tapin, Semua Kecamatan, Semua Kel/Desa Kab. Tapin, Lokpaikat, Semua Kel/Desa	PENDAPATAN ASLI DAERAH (PAD)	Meningkatkan Sumber Daya Manusia Yang Berkualitas Dan Berdaya Saing	Peningkatan sistem pengawasan dan pengendalian internal penyelenggaraan pemerintahan			0,00	KECAMATAN LOKPAIKAT			
7.01.01.2.07.0010		Pengadaan Sarana dan Prasarana Gedung Kantor atau Bangunan Lainnya																					
			Jumlah Unit Sarana dan Prasarana Gedung Kantor atau Bangunan Lainnya yang Disediakan				1 Unit	1 Unit	55.155.274,00	18.938.600,00	0,00	-55.155.274,00	Kab. Tapin, Semua Kecamatan, Semua Kel/Desa Kab. Tapin, Lokpaikat, Semua Kel/Desa	PENDAPATAN ASLI DAERAH (PAD)	Meningkatkan Sumber Daya Manusia Yang Berkualitas Dan Berdaya Saing	Peningkatan sistem pengawasan dan pengendalian internal penyelenggaraan pemerintahan			0,00	KECAMATAN LOKPAIKAT			
7.01.01.2.08		Penyediaan Jasa Penunjang Urusan Pemerintahan Daerah	Persentase ASN Perangkat Daerah yang mendapatkan pelayanan administrasi kepegawaian dengan baik				-	100 Persen	152.858.400,00	209.302.854,00	209.027.854,00	56.169.454,00			Meningkatkan Sumber Daya Manusia Yang Berkualitas Dan Berdaya Saing	Peningkatan sistem pengawasan dan pengendalian internal penyelenggaraan pemerintahan	ASN Kecamatan Lokpaikat		0,00	KECAMATAN LOKPAIKAT			
7.01.01.2.08.0001		Penyediaan Jasa Surat Menyurat																					
			Jumlah Laporan Penyediaan Jasa Surat Menyurat				1 Laporan	1 Laporan	2.464.900,00	1.884.000,00	1.884.000,00	-580.900,00	Kab. Tapin, Semua Kecamatan, Semua Kel/Desa Kab. Tapin, Lokpaikat, Semua Kel/Desa	PENDAPATAN ASLI DAERAH (PAD)	Meningkatkan Sumber Daya Manusia Yang Berkualitas Dan Berdaya Saing	Peningkatan sistem pengawasan dan pengendalian internal penyelenggaraan pemerintahan			0,00	KECAMATAN LOKPAIKAT			
7.01.01.2.08.0002		Penyediaan Jasa Komunikasi, Sumber Daya Air dan Listrik																					
			Jumlah Laporan Penyediaan Jasa Komunikasi, Sumber Daya Air dan Listrik yang Disediakan				1 Laporan	1 Laporan	51.580.700,00	68.804.454,00	68.529.454,00	16.948.754,00	Kab. Tapin, Semua Kecamatan, Semua Kel/Desa Kab. Tapin, Lokpaikat, Semua Kel/Desa	PENDAPATAN ASLI DAERAH (PAD)	Meningkatkan Sumber Daya Manusia Yang Berkualitas Dan Berdaya Saing	Peningkatan sistem pengawasan dan pengendalian internal penyelenggaraan pemerintahan			0,00	KECAMATAN LOKPAIKAT			
7.01.01.2.08.0004		Penyediaan Jasa Pelayanan Umum Kantor																					
			Jumlah Laporan Penyediaan Jasa Pelayanan Umum Kantor yang Disediakan				1 Laporan	1 Laporan	98.812.800,00	138.614.400,00	138.614.400,00	39.801.600,00	Kab. Tapin, Semua Kecamatan, Semua Kel/Desa Kab. Tapin, Lokpaikat, Semua Kel/Desa	PENDAPATAN ASLI DAERAH (PAD)	Meningkatkan Sumber Daya Manusia Yang Berkualitas Dan Berdaya Saing	Peningkatan sistem pengawasan dan pengendalian internal penyelenggaraan pemerintahan			0,00	KECAMATAN LOKPAIKAT			

NO	KODE	URUSAN / BIDANG URUSAN / PROGRAM / KEGIATAN / SUB KEGIATAN	INDIKATOR PROGRAM / KEGIATAN / SUB KEGIATAN	TARGET AKHIR PERIODE RENSTRA OPD	REALISASI CAPAIAN RENJA OPD TAHUN 2022	PRAKIRAAN CAPAIAN TARGET RENJA OPD TAHUN 2023	CAPAIAN KINERJA DAN KERANGKA PENDANAAN										KELOMPOK SASARAN	PRAKIRAAN MAJU RENCANA TAHUN 2025		PERANGKAT DAERAH PENANGGUNG JAWAB
							TARGET 2024		PAGU INDIKATIF (Rp)			Bertambah/Berkurang (10-12)	LOKASI	SUMBER DANA	PRIORITAS			TARGET	PAGU INDIKATIF (Rp)	
							SEBELUM	SESUDAH	RKPD 2024	APBD 2024	RKPD PERUBAHAN 2024				NASIONAL	DAERAH				
1	2	3	4	5	6	7	8	9	10	11	12	13	14	15	16	17	18	19	20	21
	7.01.01.2.09	Pemeliharaan Barang Milik Daerah Penunjang Urusan Pemerintahan Daerah	Persentase Barang Milik Daerah (BMD) dalam kondisi baik				-	80 Persen	290.224.804,00	76.255.770,00	51.037.270,00	-239.187.534,00			Meningkatkan Sumber Daya Manusia Yang Berkualitas Dan Berdaya Saing	Peningkatan sistem pengawasan dan pengendalian internal penyelenggaraan pemerintahan	ASN Kecamatan Lokpaikat		0,00	KECAMATAN LOKPAIKAT
	7.01.01.2.09.0001	Penyediaan Jasa Pemeliharaan, Biaya Pemeliharaan, dan Pajak Kendaraan Perorangan Dinas atau Kendaraan Dinas Jabatan																		
			Jumlah Kendaraan Perorangan Dinas atau Kendaraan Dinas Jabatan yang Dipelihara dan Dibayarkan Pajaknya				1 Unit	1 Unit	59.123.196,00	64.626.120,00	39.407.620,00	-19.715.576,00	Kab. Tapin, Semua Kecamatan, Semua Kel/Desa Kab. Tapin, Lokpaikat, Semua Kel/Desa	PENDAPATAN ASLI DAERAH (PAD)	Meningkatkan Sumber Daya Manusia Yang Berkualitas Dan Berdaya Saing	Peningkatan sistem pengawasan dan pengendalian internal penyelenggaraan pemerintahan			0,00	KECAMATAN LOKPAIKAT
	7.01.01.2.09.0006	Pemeliharaan Peralatan dan Mesin Lainnya																		
			Jumlah Peralatan dan Mesin Lainnya yang Dipelihara				1 Unit	1 Unit	17.168.598,00	11.629.650,00	11.629.650,00	-5.538.948,00	Kab. Tapin, Semua Kecamatan, Semua Kel/Desa Kab. Tapin, Lokpaikat, Semua Kel/Desa	PENDAPATAN ASLI DAERAH (PAD)	Meningkatkan Sumber Daya Manusia Yang Berkualitas Dan Berdaya Saing	Peningkatan sistem pengawasan dan pengendalian internal penyelenggaraan pemerintahan			0,00	KECAMATAN LOKPAIKAT
	7.01.01.2.09.0009	Pemeliharaan/Rehabilitasi Gedung Kantor dan Bangunan Lainnya																		
			Jumlah Gedung Kantor dan Bangunan Lainnya yang Dipelihara/Direhabilitasi				1 Unit	1 Unit	213.933.010,00	0,00	0,00	-213.933.010,00	Kab. Tapin, Semua Kecamatan, Semua Kel/Desa Kab. Tapin, Lokpaikat, Semua Kel/Desa	PENDAPATAN ASLI DAERAH (PAD)	Meningkatkan Sumber Daya Manusia Yang Berkualitas Dan Berdaya Saing	Peningkatan sistem pengawasan dan pengendalian internal penyelenggaraan pemerintahan			0,00	KECAMATAN LOKPAIKAT
2.	7.01.02	PROGRAM PENYELENGGARAAN PEMERINTAHAN DAN PELAYANAN PUBLIK	-				-	-	39.600.000,00	18.120.400,00	18.120.400,00	-39.600.000,00							0,00	
	7.01.02.2.02	Penyelenggaraan Urusan Pemerintahan yang Tidak Dilaksanakan oleh Unit Kerja Perangkat Daerah yang Ada di Kecamatan	Persentase desa yang tertib melakukan laporan mutasi kependudukan yang tepat waktu Persentase pengaduan masyarakat yang ditangani				-	100 Persen	39.600.000,00	18.120.400,00	18.120.400,00	-21.479.600,00			Memperkuat Stabilitas Polhukhankam Dan Transformasi Pelayanan Publik	Optimalisasi perlindungan sosial dan pemberdayaan masyarakat	Masyarakat dan ASN Kecamatan Lokpaikat		0,00	KECAMATAN LOKPAIKAT
	7.01.02.2.02.0003	Peningkatan Efektifitas Pelaksanaan Pelayanan kepada Masyarakat di Wilayah Kecamatan																		
			Jumlah Laporan Peningkatan Efektifitas Pelaksanaan Pelayanan kepada Masyarakat di Wilayah Kecamatan				1 Laporan	1 Laporan	39.600.000,00	18.120.400,00	18.120.400,00	-21.479.600,00	Kab. Tapin, Semua Kecamatan, Semua Kel/Desa Kab. Tapin, Lokpaikat, Semua Kel/Desa	PENDAPATAN ASLI DAERAH (PAD)	Memperkuat Stabilitas Polhukhankam Dan Transformasi Pelayanan Publik	Optimalisasi perlindungan sosial dan pemberdayaan masyarakat			0,00	KECAMATAN LOKPAIKAT
3.	7.01.03	PROGRAM PEMBERDAYAAN MASYARAKAT DESA DAN KELURAHAN	-				-	-	227.274.600,00	386.448.900,00	357.252.300,00	-227.274.600,00							0,00	
	7.01.03.2.01	Koordinasi Kegiatan Pemberdayaan Desa	Persentase pengaduan masyarakat yang ditangani (seksi kesra) Persentase pengaduan masyarakat yang ditangani (seksi pembangunan) Persentase rekomendasi pelayanan administrasi kegiatan kesejahteraan rakyat yang memenuhi syarat untuk diterbitkan Persentase rekomendasi usulan pembangunan yang diterbitkan				-	100 Persen	139.023.650,00	270.435.300,00	241.238.700,00	102.215.050,00			Memperkuat Stabilitas Polhukhankam Dan Transformasi Pelayanan Publik	Optimalisasi perlindungan sosial dan pemberdayaan masyarakat	Masyarakat dan ASN Kecamatan Lokpaikat		0,00	KECAMATAN LOKPAIKAT
	7.01.03.2.01.0001	Peningkatan Partisipasi Masyarakat dalam Forum Musyawarah Perencanaan Pembangunan di Desa																		
			Jumlah Lembaga Kemasyarakatan yang Berpartisipasi dalam Forum Musyawarah Perencanaan Pembangunan di Desa				1 Lembaga Kemasyarakan	1 Lembaga Kemasyarakan	6.833.300,00	3.261.300,00	3.261.300,00	-3.572.000,00	Kab. Tapin, Semua Kecamatan, Semua Kel/Desa Kab. Tapin, Lokpaikat, Semua Kel/Desa	PENDAPATAN ASLI DAERAH (PAD)	Memperkuat Stabilitas Polhukhankam Dan Transformasi Pelayanan Publik	Optimalisasi perlindungan sosial dan pemberdayaan masyarakat			0,00	KECAMATAN LOKPAIKAT
	7.01.03.2.01.0002	Sinkronisasi Program Kerja dan Kegiatan Pemberdayaan Masyarakat yang Dilakukan oleh Pemerintah dan Swasta di Wilayah Kerja Kecamatan																		
			Jumlah Dokumen Sinkronisasi Program Kerja dan Kegiatan Pemberdayaan Masyarakat yang Dilakukan oleh Pemerintah dan Swasta di Wilayah Kerja Kecamatan				1 Dokumen	1 Dokumen	6.834.800,00	3.380.800,00	0,00	-6.834.800,00	Kab. Tapin, Semua Kecamatan, Semua Kel/Desa Kab. Tapin, Lokpaikat, Semua Kel/Desa	PENDAPATAN ASLI DAERAH (PAD)	Memperkuat Stabilitas Polhukhankam Dan Transformasi Pelayanan Publik	Optimalisasi perlindungan sosial dan pemberdayaan masyarakat			0,00	KECAMATAN LOKPAIKAT
	7.01.03.2.01.0003	Peningkatan Efektifitas Kegiatan Pemberdayaan Masyarakat di Wilayah Kecamatan																		
			Jumlah Laporan Peningkatan Efektifitas Kegiatan Pemberdayaan Masyarakat di Wilayah Kecamatan				1 Laporan	1 Laporan	125.355.550,00	263.793.200,00	237.977.400,00	112.621.850,00	Kab. Tapin, Semua Kecamatan, Semua Kel/Desa Kab. Tapin, Lokpaikat, Semua Kel/Desa	PENDAPATAN ASLI DAERAH (PAD)	Memperkuat Stabilitas Polhukhankam Dan Transformasi Pelayanan Publik	Optimalisasi perlindungan sosial dan pemberdayaan masyarakat			0,00	KECAMATAN LOKPAIKAT
	7.01.03.2.02	Kegiatan Pemberdayaan Kelurahan	Persentase Terlaksananya Pembangunan di Kelurahan Binaan Persentase Terlaksananya Pemberdayaan di Kelurahan Binaan				-	100 Persen	75.400.000,00	108.000.000,00	108.000.000,00	32.600.000,00			Memperkuat Stabilitas Polhukhankam Dan Transformasi Pelayanan Publik	-	-		0,00	KECAMATAN LOKPAIKAT
	7.01.03.2.02.0002	Pembangunan Sarana dan Prasarana Kelurahan																		
			Jumlah Sarana dan Prasarana Kelurahan yang Terbangun				1 Unit	1 Unit	30.000.000,00	0,00	0,00	-30.000.000,00	Kab. Tapin, Semua Kecamatan, Semua Kel/Desa	PENDAPATAN ASLI DAERAH (PAD)	Memperkuat Stabilitas Polhukhankam Dan Transformasi Pelayanan Publik	-	-		0,00	KECAMATAN LOKPAIKAT
	7.01.03.2.02.0003	Pemberdayaan Masyarakat di Kelurahan																		
			Jumlah Pokmas dan Ormas yang Melaksanakan Pemberdayaan Masyarakat di Kelurahan				1 Pokmas / Ormas	1 Pokmas / Ormas	45.400.000,00	108.000.000,00	108.000.000,00	62.600.000,00	Kab. Tapin, Semua Kecamatan, Semua Kel/Desa	PENDAPATAN ASLI DAERAH (PAD)	Memperkuat Stabilitas Polhukhankam Dan Transformasi Pelayanan Publik	-	-		0,00	KECAMATAN LOKPAIKAT
	7.01.03.2.03	Pemberdayaan Lembaga Kemasyarakatan Tingkat Kecamatan	Persentase pengaduan masyarakat yang ditangani Persentase Surat Rekomendasi Keterangan Usaha yang memenuhi syarat untuk diterbitkan				-	100 Persen	12.850.950,00	8.013.600,00	8.013.600,00	-4.837.350,00			Memperkuat Stabilitas Polhukhankam Dan Transformasi Pelayanan Publik	Optimalisasi perlindungan sosial dan pemberdayaan masyarakat	Masyarakat dan ASN Kecamatan Lokpaikat		0,00	KECAMATAN LOKPAIKAT



NO	KODE	URUSAN / BIDANG URUSAN / PROGRAM / KEGIATAN / SUB KEGIATAN	INDIKATOR PROGRAM / KEGIATAN / SUB KEGIATAN	TARGET AKHIR PERIODE RENSTRA OPD	REALISASI CAPAIAN RENJA OPD TAHUN 2022	PRAKIRAAN CAPAIAN TARGET RENJA OPD TAHUN 2023	CAPAIAN KINERJA DAN KERANGKA PENDANAAN										KELOMPOK SASARAN	PRAKIRAAN MAJU RENCANA TAHUN 2025		PERANGKAT DAERAH PENANGGUNG JAWAB	
							TARGET 2024		PAGU INDIKATIF (Rp)			Bertambah/Berkurang (10-12)	LOKASI	SUMBER DANA	PRIORITAS			TARGET	PAGU INDIKATIF (Rp)		
							SEBELUM	SESUDAH	RKPD 2024	APBD 2024	RKPD PERUBAHAN 2024				NASIONAL	DAERAH					
1	2	3	4	5	6	7	8	9	10	11	12	13	14	15	16	17	18	19	20	21	
	7.01.03.2.03.0004	Fasilitasi Pengembangan Usaha Ekonomi Masyarakat					1 Laporan	1 Laporan	6.275.150,00	4.006.800,00	4.006.800,00	-2.268.350,00	Kab. Tapin, Semua Kecamatan, Semua Kel/Desa Kab. Tapin, Lokpaikat, Semua Kel/Desa	PENDAPATAN ASLI DAERAH (PAD)	Memperkuat Stabilitas Polhukhankam Dan Transformasi Pelayanan Publik	Optimalisasi perlindungan sosial dan pemberdayaan masyarakat			0,00	KECAMATAN LOKPAIKAT	
	7.01.03.2.03.0005	Fasilitasi Pemanfaatan Teknologi Tepat Guna					1 Laporan	1 Laporan	6.575.800,00	4.006.800,00	4.006.800,00	-2.569.000,00	Kab. Tapin, Semua Kecamatan, Semua Kel/Desa Kab. Tapin, Lokpaikat, Semua Kel/Desa	PENDAPATAN ASLI DAERAH (PAD)	Memperkuat Stabilitas Polhukhankam Dan Transformasi Pelayanan Publik	Optimalisasi perlindungan sosial dan pemberdayaan masyarakat			0,00	KECAMATAN LOKPAIKAT	
4.	7.01.04	PROGRAM KOORDINASI KETENTRAMAN DAN KETERTIBAN UMUM	-				-	-	8.399.316,00	4.920.800,00	2.446.000,00	-8.399.316,00							0,00		
	7.01.04.2.01	Koordinasi Upaya Penyelenggaraan Ketenteraman dan Ketertiban Umum	Persentase pengaduan masyarakat yang ditangani Persentase rekomendasi Trantibum yang diterbitkan				-	100 Persen	8.399.316,00	4.920.800,00	2.446.000,00	-5.953.316,00			Memperkuat Stabilitas Polhukhankam Dan Transformasi Pelayanan Publik	Optimalisasi perlindungan sosial dan pemberdayaan masyarakat	Masyarakat dan ASN Kecamatan Lokpaikat			0,00	KECAMATAN LOKPAIKAT
	7.01.04.2.01.0001	Sinergitas dengan Kepolisian Negara Republik Indonesia, Tentara Nasional Indonesia dan Instansi Vertikal di Wilayah Kecamatan					1 Laporan	1 Laporan	4.199.500,00	2.446.000,00	2.446.000,00	-1.753.500,00	Kab. Tapin, Semua Kecamatan, Semua Kel/Desa Kab. Tapin, Lokpaikat, Semua Kel/Desa	PENDAPATAN ASLI DAERAH (PAD)	Memperkuat Stabilitas Polhukhankam Dan Transformasi Pelayanan Publik	Optimalisasi perlindungan sosial dan pemberdayaan masyarakat			0,00	KECAMATAN LOKPAIKAT	
	7.01.04.2.01.0002	Harmonisasi Hubungan dengan Tokoh Agama dan Tokoh Masyarakat					1 Laporan	1 Laporan	4.199.816,00	2.474.800,00	0,00	-4.199.816,00	Kab. Tapin, Semua Kecamatan, Semua Kel/Desa Kab. Tapin, Lokpaikat, Semua Kel/Desa	PENDAPATAN ASLI DAERAH (PAD)	Memperkuat Stabilitas Polhukhankam Dan Transformasi Pelayanan Publik	Optimalisasi perlindungan sosial dan pemberdayaan masyarakat			0,00	KECAMATAN LOKPAIKAT	
5.	7.01.05	PROGRAM PENYELENGGARAAN URUSAN PEMERINTAHAN UMUM	-				-	-	28.797.500,00	23.540.985,00	21.020.185,00	-28.797.500,00							0,00		
	7.01.05.2.01	Penyelenggaraan Urusan Pemerintahan Umum Sesuai Penugasan Kepala Daerah	Persentase pengaduan masyarakat yang ditangani Persentase rekomendasi Trantibum yang diterbitkan				-	100 Persen	28.797.500,00	23.540.985,00	21.020.185,00	-7.777.315,00			Memperkuat Stabilitas Polhukhankam Dan Transformasi Pelayanan Publik	-	ASN Kecamatan Lokpaikat			0,00	KECAMATAN LOKPAIKAT
	7.01.05.2.01.0001	Pembinaan Wawasan Kebangsaan dan Ketahanan Nasional dalam rangka Memantapkan Pengamalan Pancasila, Pelaksanaan Undang-Undang Dasar Negara Republik Indonesia Tahun 1945, Pelestarian Bhinneka Tunggal Ika serta Pemertahanan dan Pemeliharaan Keutuhan Negara Kesatuan Republik Indonesia					1 Orang	1 Orang	25.392.200,00	21.020.185,00	21.020.185,00	-4.372.015,00	Kab. Tapin, Semua Kecamatan, Semua Kel/Desa Kab. Tapin, Lokpaikat, Semua Kel/Desa	PENDAPATAN ASLI DAERAH (PAD)	Memperkuat Stabilitas Polhukhankam Dan Transformasi Pelayanan Publik	-			0,00	KECAMATAN LOKPAIKAT	
	7.01.05.2.01.0002	Fasilitasi, Koordinasi dan Pembinaan (Bimtek, Sosialisasi, Konsultasi) Wawasan Kebangsaan dan Ketahanan Nasional					1 Orang	1 Orang	3.405.300,00	2.520.800,00	0,00	-3.405.300,00	Kab. Tapin, Semua Kecamatan, Semua Kel/Desa Kab. Tapin, Lokpaikat, Semua Kel/Desa	PENDAPATAN ASLI DAERAH (PAD)	Memperkuat Stabilitas Polhukhankam Dan Transformasi Pelayanan Publik	Optimalisasi perlindungan sosial dan pemberdayaan masyarakat			0,00	KECAMATAN LOKPAIKAT	
6.	7.01.06	PROGRAM PEMBINAAN DAN PENGAWASAN PEMERINTAHAN DESA	-				-	-	51.909.650,00	20.146.400,00	5.257.600,00	-51.909.650,00							0,00		
	7.01.06.2.01	Fasilitasi, Rekomendasi dan Koordinasi Pembinaan dan Pengawasan Pemerintahan Desa	Persentase desa dengan inventarisasi aset desa yang baik Persentase desa dengan laporan APBDes yang lengkap dan capaian serapan minimal 75% Persentase dokumen pemerintahan desa yang sesuai ketentuan (RPJMDes, RKPDDes, APBDes, APBDes-P, PerDes Realisasi) Persentase pengaduan masyarakat yang ditangani				-	100 Persen 80 Persen	51.909.650,00	20.146.400,00	5.257.600,00	-46.652.050,00			Memperkuat Stabilitas Polhukhankam Dan Transformasi Pelayanan Publik	Optimalisasi perlindungan sosial dan pemberdayaan masyarakat	Masyarakat dan Pemerintahan Desa			0,00	KECAMATAN LOKPAIKAT
	7.01.06.2.01.0001	Fasilitasi Penyusunan Peraturan Desa dan Peraturan Kepala Desa					1 Dokumen	1 Dokumen	5.179.800,00	2.068.800,00	2.068.800,00	-3.111.000,00	Kab. Tapin, Semua Kecamatan, Semua Kel/Desa Kab. Tapin, Lokpaikat, Semua Kel/Desa	PENDAPATAN ASLI DAERAH (PAD)	Memperkuat Stabilitas Polhukhankam Dan Transformasi Pelayanan Publik	Optimalisasi perlindungan sosial dan pemberdayaan masyarakat			0,00	KECAMATAN LOKPAIKAT	
	7.01.06.2.01.0002	Fasilitasi Administrasi Tata Pemerintahan Desa					1 Dokumen	1 Dokumen	4.072.800,00	2.068.800,00	0,00	-4.072.800,00	Kab. Tapin, Semua Kecamatan, Semua Kel/Desa Kab. Tapin, Lokpaikat, Semua Kel/Desa	PENDAPATAN ASLI DAERAH (PAD)	Memperkuat Stabilitas Polhukhankam Dan Transformasi Pelayanan Publik	Optimalisasi perlindungan sosial dan pemberdayaan masyarakat			0,00	KECAMATAN LOKPAIKAT	
	7.01.06.2.01.0003	Fasilitasi Pengelolaan Keuangan Desa dan Pendayagunaan Aset Desa					1 Dokumen	1 Dokumen	4.046.800,00	2.068.800,00	2.068.800,00	-1.978.000,00	Kab. Tapin, Semua Kecamatan, Semua Kel/Desa Kab. Tapin, Lokpaikat, Semua Kel/Desa	PENDAPATAN ASLI DAERAH (PAD)	Memperkuat Stabilitas Polhukhankam Dan Transformasi Pelayanan Publik	Optimalisasi perlindungan sosial dan pemberdayaan masyarakat			0,00	KECAMATAN LOKPAIKAT	



NO	KODE	URUSAN / BIDANG URUSAN / PROGRAM / KEGIATAN / SUB KEGIATAN	INDIKATOR PROGRAM / KEGIATAN / SUB KEGIATAN	TARGET AKHIR PERIODE RENSTRA OPD	REALISASI CAPAIAN RENJA OPD TAHUN 2022	PRAKIRAAN CAPAIAN TARGET RENJA OPD TAHUN 2023	CAPAIAN KINERJA DAN KERANGKA PENDANAAN										KELOMPOK SASARAN	PRAKIRAAN MAJU RENCANA TAHUN 2025		PERANGKAT DAERAH PENANGGUNG JAWAB	
							TARGET 2024		PAGU INDIKATIF (Rp)			Bertambah/Berkurang (10-12)	LOKASI	SUMBER DANA	PRIORITAS			TARGET	PAGU INDIKATIF (Rp)		
							SEBELUM	SESUDAH	RKPD 2024	APBD 2024	RKPD PERUBAHAN 2024				NASIONAL	DAERAH					
1	2	3	4	5	6	7	8	9	10	11	12	13	14	15	16	17	18	19	20	21	
	7.01.06.2.01.0004	Fasilitasi Penerapan dan Penegakan Peraturan Perundang-Undangan																			
			Jumlah Laporan Fasilitasi dalam rangka Penerapan dan Penegakan Peraturan Perundang-Undangan				1 Laporan	1 Laporan	4.046.800,00	2.068.800,00	0,00	-4.046.800,00	Kab. Tapin, Semua Kecamatan, Semua Kel/Desa Kab. Tapin, Lokpaikat, Semua Kel/Desa	PENDAPATAN ASLI DAERAH (PAD)	Memperkuat Stabilitas Polhukhankam Dan Transformasi Pelayanan Publik	Optimalisasi perlindungan sosial dan pemberdayaan masyarakat				0,00	KECAMATAN LOKPAIKAT
	7.01.06.2.01.0005	Fasilitasi Pelaksanaan Tugas Kepala Desa dan Perangkat Desa																			
			Jumlah Dokumen Fasilitasi dalam rangka Pelaksanaan Tugas Kepala Desa dan Perangkat Desa				1 Dokumen	1 Dokumen	5.161.300,00	2.068.800,00	0,00	-5.161.300,00	Kab. Tapin, Semua Kecamatan, Semua Kel/Desa Kab. Tapin, Lokpaikat, Semua Kel/Desa	PENDAPATAN ASLI DAERAH (PAD)	Memperkuat Stabilitas Polhukhankam Dan Transformasi Pelayanan Publik	-				0,00	KECAMATAN LOKPAIKAT
	7.01.06.2.01.0007	Fasilitasi Pelaksanaan Tugas dan Fungsi Badan Permusyawaratan Desa																			
			Jumlah Dokumen Fasilitasi dalam rangka Pelaksanaan Tugas dan Fungsi Badan Permusyawaratan Desa				1 Dokumen	1 Dokumen	4.433.050,00	2.068.800,00	1.120.000,00	-3.313.050,00	Kab. Tapin, Semua Kecamatan, Semua Kel/Desa Kab. Tapin, Lokpaikat, Semua Kel/Desa	PENDAPATAN ASLI DAERAH (PAD)	Memperkuat Stabilitas Polhukhankam Dan Transformasi Pelayanan Publik	-				0,00	KECAMATAN LOKPAIKAT
	7.01.06.2.01.0015	Fasilitasi Penataan, Pemanfaatan, dan Pendayagunaan Ruang Desa serta Penetapan dan Penegasan Batas Desa																			
			Jumlah Dokumen Fasilitasi dalam rangka Penataan, Pemanfaatan, dan Pendayagunaan Ruang Desa serta Penetapan dan Penegasan Batas Desa				1 Dokumen	1 Dokumen	4.149.800,00	2.068.800,00	0,00	-4.149.800,00	Kab. Tapin, Semua Kecamatan, Semua Kel/Desa Kab. Tapin, Lokpaikat, Semua Kel/Desa	PENDAPATAN ASLI DAERAH (PAD)	Memperkuat Stabilitas Polhukhankam Dan Transformasi Pelayanan Publik	-				0,00	KECAMATAN LOKPAIKAT
	7.01.06.2.01.0017	Koordinasi Pendampingan Desa di Wilayahnya																			
			Jumlah Laporan Hasil Koordinasi Pendampingan Desa di Wilayahnya				1 Laporan	1 Laporan	20.819.300,00	5.664.800,00	0,00	-20.819.300,00	Kab. Tapin, Semua Kecamatan, Semua Kel/Desa Kab. Tapin, Lokpaikat, Semua Kel/Desa	PENDAPATAN ASLI DAERAH (PAD)	Memperkuat Stabilitas Polhukhankam Dan Transformasi Pelayanan Publik	-				0,00	KECAMATAN LOKPAIKAT
		<b>KELURAHAN BITAHAN</b>																			
									750.400.000,00	600.000.000,00	600.000.000,00	-150.400.000,00								0,00	
	7	<b>UNSUR KEWILAYAHAN</b>																			
									750.400.000,00	600.000.000,00	600.000.000,00	-150.400.000,00								0,00	
	7.01	<b>KECAMATAN</b>																			
									750.400.000,00	600.000.000,00	600.000.000,00	-150.400.000,00								0,00	
1.	7.01.03	<b>PROGRAM PEMBERDAYAAN MASYARAKAT DESA DAN KELURAHAN</b>																			
									750.400.000,00	600.000.000,00	600.000.000,00	-750.400.000,00								0,00	
	7.01.03.2.02	Kegiatan Pemberdayaan Kelurahan																			
									750.400.000,00	600.000.000,00	600.000.000,00	-150.400.000,00								0,00	KELURAHAN BITAHAN
	7.01.03.2.02.0001	Peningkatan Partisipasi Masyarakat dalam Forum Musyawarah Perencanaan Pembangunan di Kelurahan																			
			Jumlah Lembaga Kemasyarakatan yang Berpartisipasi dalam Forum Musyawarah Perencanaan Pembangunan di Kelurahan				1 Lembaga Kemasyarakatan	1 Lembaga Kemasyarakatan	0,00	0,00	0,00	0,00	Kab. Tapin, Semua Kecamatan, Bitahan	PENDAPATAN ASLI DAERAH (PAD)	-	-				0,00	KELURAHAN BITAHAN
	7.01.03.2.02.0002	Pembangunan Sarana dan Prasarana Kelurahan																			
			Jumlah Sarana dan Prasarana Kelurahan yang Terbangun				2.00 Unit	2.00 Unit	280.000.000,00	177.600.000,00	177.600.000,00	-102.400.000,00	Kab. Tapin, Semua Kecamatan, Bitahan	PENDAPATAN ASLI DAERAH (PAD)	-	-				0,00	KELURAHAN BITAHAN
	7.01.03.2.02.0003	Pemberdayaan Masyarakat di Kelurahan																			
			Jumlah Pokmas dan Ormas yang Melaksanakan Pemberdayaan Masyarakat di Kelurahan				1 Pokmas / Ormas	1 Pokmas / Ormas	470.400.000,00	422.400.000,00	422.400.000,00	-48.000.000,00	Kab. Tapin, Semua Kecamatan, Bitahan	PENDAPATAN ASLI DAERAH (PAD)	-	-				0,00	KELURAHAN BITAHAN
		<b>BADAN KESATUAN BANGSA DAN POLITIK</b>																			
									43.384.708.916,00	45.593.361.403,00	42.300.097.815,00	-1.084.611.101,00								0,00	
	8	<b>UNSUR PEMERINTAHAN UMUM</b>																			
									43.384.708.916,00	45.593.361.403,00	42.300.097.815,00	-1.084.611.101,00								0,00	
	8.01	<b>KESATUAN BANGSA DAN POLITIK</b>																			
									43.384.708.916,00	45.593.361.403,00	42.300.097.815,00	-1.084.611.101,00								0,00	
1.	8.01.01	<b>PROGRAM PENUNJANG URUSAN PEMERINTAHAN DAERAH KABUPATENKOTA</b>																			
									5.500.716.006,00	6.560.635.387,00	6.126.208.190,00	-5.500.716.006,00								0,00	
	8.01.01.2.01	Perencanaan, Penganggaran, dan Evaluasi Kinerja Perangkat Daerah																			
									36.609.700,00	35.666.260,00	35.666.260,00	-943.440,00								0,00	BADAN KESATUAN BANGSA DAN POLITIK
	8.01.01.2.01.0001	Penyusunan Dokumen Perencanaan Perangkat Daerah																			
			Jumlah Dokumen Perencanaan Perangkat Daerah				1 Dokumen	1 Dokumen	3.060.000,00	2.944.500,00	2.944.500,00	-115.500,00	Kab. Tapin, Semua Kecamatan, Semua Kel/Desa	PENDAPATAN ASLI DAERAH (PAD)	-	-				0,00	BADAN KESATUAN BANGSA DAN POLITIK
	8.01.01.2.01.0002	Koordinasi dan Penyusunan Dokumen RKA-SKPD																			
			Jumlah Dokumen RKA-SKPD dan Laporan Hasil Koordinasi Penyusunan Dokumen RKA-SKPD				1 Dokumen	1 Dokumen	5.525.000,00	5.686.560,00	5.686.560,00	161.560,00	Kab. Tapin, Semua Kecamatan, Semua Kel/Desa	PENDAPATAN ASLI DAERAH (PAD)	-	-				0,00	BADAN KESATUAN BANGSA DAN POLITIK
	8.01.01.2.01.0003	Koordinasi dan Penyusunan Dokumen Perubahan RKA-SKPD																			
			Jumlah Dokumen Perubahan RKA-SKPD dan Laporan Hasil Koordinasi Penyusunan Dokumen Perubahan RKA-SKPD				1 Dokumen	1 Dokumen	6.700.000,00	6.211.400,00	6.211.400,00	-488.600,00	Kab. Tapin, Semua Kecamatan, Semua Kel/Desa	PENDAPATAN ASLI DAERAH (PAD)	-	-				0,00	BADAN KESATUAN BANGSA DAN POLITIK
	8.01.01.2.01.0004	Koordinasi dan Penyusunan DPA-SKPD																			
			Jumlah Dokumen DPA-SKPD dan Laporan Hasil Koordinasi Penyusunan Dokumen DPA-SKPD				1 Dokumen	1 Dokumen	5.900.000,00	5.771.700,00	5.771.700,00	-128.300,00	Kab. Tapin, Semua Kecamatan, Semua Kel/Desa	PENDAPATAN ASLI DAERAH (PAD)	-	-				0,00	BADAN KESATUAN BANGSA DAN POLITIK
	8.01.01.2.01.0005	Koordinasi dan Penyusunan Perubahan DPA- SKPD																			

NO	KODE	URUSAN / BIDANG URUSAN / PROGRAM / KEGIATAN / SUB KEGIATAN	INDIKATOR PROGRAM / KEGIATAN / SUB KEGIATAN	TARGET AKHIR PERIODE RENSTRA OPD	REALISASI CAPAIAN RENJA OPD TAHUN 2022	PRAKIRAAN CAPAIAN TARGET RENJA OPD TAHUN 2023	CAPAIAN KINERJA DAN KERANGKA PENDANAAN										KELOMPOK SASARAN	PRAKIRAAN MAJU RENCANA TAHUN 2025		PERANGKAT DAERAH PENANGGUNG JAWAB
							TARGET 2024		PAGU INDIKATIF (Rp)			Bertambah/Berkurang (10-12)	LOKASI	SUMBER DANA	PRIORITAS			TARGET	PAGU INDIKATIF (Rp)	
							SEBELUM	SESUDAH	RKPD 2024	APBD 2024	RKPD PERUBAHAN 2024				NASIONAL	DAERAH				
1	2	3	4	5	6	7	8	9	10	11	12	13	14	15	16	17	18	19	20	21
			Jumlah Dokumen Perubahan DPA-SKPD dan Laporan Hasil Koordinasi Penyusunan Dokumen Perubahan DPA-SKPD				1 Dokumen	1 Dokumen	7.500.000,00	7.307.100,00	7.307.100,00	-192.900,00	Kab. Tapin, Semua Kecamatan, Semua Kel/Desa	PENDAPATAN ASLI DAERAH (PAD)	-	-			0,00	BADAN KESATUAN BANGSA DAN POLITIK
8.01.01.2.01.0006		Koordinasi dan Penyusunan Laporan Capaian Kinerja dan Ikhtisar Realisasi Kinerja SKPD																		
			Jumlah Laporan Capaian Kinerja dan Ikhtisar Realisasi Kinerja SKPD dan Laporan Hasil Koordinasi Penyusunan Laporan Capaian Kinerja dan Ikhtisar Realisasi Kinerja SKPD				1 Laporan	1 Laporan	7.924.700,00	7.745.000,00	7.745.000,00	-179.700,00	Kab. Tapin, Semua Kecamatan, Semua Kel/Desa	PENDAPATAN ASLI DAERAH (PAD)	-	-			0,00	BADAN KESATUAN BANGSA DAN POLITIK
8.01.01.2.02		Administrasi Keuangan Perangkat Daerah	-				-	-	2.561.085.099,00	2.618.240.119,00	2.776.866.272,00	215.781.173,00			-	-			0,00	BADAN KESATUAN BANGSA DAN POLITIK
8.01.01.2.02.0001		Penyediaan Gaji dan Tunjangan ASN																		
			Jumlah Orang yang Menerima Gaji dan Tunjangan ASN				17 Orang/bulan	17 Orang/bulan	2.550.928.139,00	2.608.352.749,00	2.766.978.902,00	216.050.763,00	Kab. Tapin, Semua Kecamatan, Semua Kel/Desa	PENDAPATAN ASLI DAERAH (PAD)	-	-			0,00	BADAN KESATUAN BANGSA DAN POLITIK
8.01.01.2.02.0005		Koordinasi dan Penyusunan Laporan Keuangan Akhir Tahun SKPD																		
			Jumlah Laporan Keuangan Akhir Tahun SKPD dan Laporan Hasil Koordinasi Penyusunan Laporan Keuangan Akhir Tahun SKPD				2 Laporan	2 Laporan	4.537.200,00	4.452.310,00	4.452.310,00	-84.890,00	Kab. Tapin, Semua Kecamatan, Semua Kel/Desa	PENDAPATAN ASLI DAERAH (PAD)	-	-			0,00	BADAN KESATUAN BANGSA DAN POLITIK
8.01.01.2.02.0007		Koordinasi dan Penyusunan Laporan Keuangan Bulanan/ Triwulanan/ Semesteran SKPD																		
			Jumlah Laporan Keuangan Bulanan/ Triwulanan/ Semesteran SKPD dan Laporan Koordinasi Penyusunan Laporan Keuangan Bulanan/ Triwulanan/ Semesteran SKPD				2 Laporan	2 Laporan	5.619.760,00	5.435.060,00	5.435.060,00	-184.700,00	Kab. Tapin, Semua Kecamatan, Semua Kel/Desa	PENDAPATAN ASLI DAERAH (PAD)	-	-			0,00	BADAN KESATUAN BANGSA DAN POLITIK
8.01.01.2.06		Administrasi Umum Perangkat Daerah	-				-	-	1.307.238.207,00	2.407.666.500,00	2.192.599.950,00	885.361.743,00			-	-			0,00	BADAN KESATUAN BANGSA DAN POLITIK
8.01.01.2.06.0001		Penyediaan Komponen Instalasi Listrik/Penerangan Bangunan Kantor																		
			Jumlah Paket Komponen Instalasi Listrik/Penerangan Bangunan Kantor yang Disediakan				1 Paket	1 Paket	9.235.300,00	14.342.500,00	28.945.950,00	19.710.650,00	Kab. Tapin, Semua Kecamatan, Semua Kel/Desa	PENDAPATAN ASLI DAERAH (PAD)	-	-			0,00	BADAN KESATUAN BANGSA DAN POLITIK
8.01.01.2.06.0002		Penyediaan Peralatan dan Perlengkapan Kantor																		
			Jumlah Paket Peralatan dan Perlengkapan Kantor yang Disediakan				1 Paket	1 Paket	189.521.789,00	208.721.800,00	208.721.800,00	19.200.011,00	Kab. Tapin, Semua Kecamatan, Semua Kel/Desa	PENDAPATAN ASLI DAERAH (PAD)	-	-			0,00	BADAN KESATUAN BANGSA DAN POLITIK
8.01.01.2.06.0004		Penyediaan Bahan Logistik Kantor																		
			Jumlah Paket Bahan Logistik Kantor yang Disediakan				1 Paket	1 Paket	124.968.300,00	144.484.500,00	144.484.500,00	19.516.200,00	Kab. Tapin, Semua Kecamatan, Semua Kel/Desa	PENDAPATAN ASLI DAERAH (PAD)	-	-			0,00	BADAN KESATUAN BANGSA DAN POLITIK
8.01.01.2.06.0005		Penyediaan Barang Cetak dan Penggandaan																		
			Jumlah Paket Barang Cetak dan Penggandaan yang Disediakan				1 Paket	1 Paket	16.108.000,00	27.087.200,00	27.087.200,00	10.979.200,00	Kab. Tapin, Semua Kecamatan, Semua Kel/Desa	PENDAPATAN ASLI DAERAH (PAD)	-	-			0,00	BADAN KESATUAN BANGSA DAN POLITIK
8.01.01.2.06.0007		Penyediaan Bahan/Material																		
			Jumlah Paket Bahan/Material yang Disediakan				1 Paket	1 Paket	3.027.680,00	115.440.000,00	115.440.000,00	112.412.320,00	Kab. Tapin, Semua Kecamatan, Semua Kel/Desa	PENDAPATAN ASLI DAERAH (PAD)	-	-			0,00	BADAN KESATUAN BANGSA DAN POLITIK
8.01.01.2.06.0008		Fasilitasi Kunjungan Tamu																		
			Jumlah Laporan Fasilitasi Kunjungan Tamu				1 Laporan	1 Laporan	7.260.000,00	64.492.500,00	64.492.500,00	57.232.500,00	Kab. Tapin, Semua Kecamatan, Semua Kel/Desa	PENDAPATAN ASLI DAERAH (PAD)	-	-			0,00	BADAN KESATUAN BANGSA DAN POLITIK
8.01.01.2.06.0009		Penyelenggaraan Rapat Koordinasi dan Konsultasi SKPD																		
			Jumlah Laporan Penyelenggaraan Rapat Koordinasi dan Konsultasi SKPD				1 Laporan	1 Laporan	957.117.138,00	1.833.098.000,00	1.603.428.000,00	646.310.862,00	Kab. Tapin, Semua Kecamatan, Semua Kel/Desa	PENDAPATAN ASLI DAERAH (PAD)	-	-			0,00	BADAN KESATUAN BANGSA DAN POLITIK
8.01.01.2.07		Pengadaan Barang Milik Daerah Penunjang Urusan Pemerintah Daerah	-				-	-	115.143.200,00	313.890.800,00	15.300.000,00	-99.843.200,00			-	-			0,00	BADAN KESATUAN BANGSA DAN POLITIK
8.01.01.2.07.0006		Pengadaan Peralatan dan Mesin Lainnya																		
			Jumlah Unit Peralatan dan Mesin Lainnya yang Disediakan				12 Unit	12 Unit	115.143.200,00	313.890.800,00	15.300.000,00	-99.843.200,00	Kab. Tapin, Semua Kecamatan, Semua Kel/Desa	PENDAPATAN ASLI DAERAH (PAD)	-	-			0,00	BADAN KESATUAN BANGSA DAN POLITIK
8.01.01.2.08		Penyediaan Jasa Penunjang Urusan Pemerintahan Daerah	-				-	-	898.589.800,00	813.770.660,00	831.770.660,00	-66.819.140,00			-	-			0,00	BADAN KESATUAN BANGSA DAN POLITIK
8.01.01.2.08.0001		Penyediaan Jasa Surat Menyurat																		
			Jumlah Laporan Penyediaan Jasa Surat Menyurat				1 Laporan	1 Laporan	5.975.800,00	9.420.000,00	9.420.000,00	3.444.200,00	Kab. Tapin, Semua Kecamatan, Semua Kel/Desa	PENDAPATAN ASLI DAERAH (PAD)	-	-			0,00	BADAN KESATUAN BANGSA DAN POLITIK
8.01.01.2.08.0002		Penyediaan Jasa Komunikasi, Sumber Daya Air dan Listrik																		
			Jumlah Laporan Penyediaan Jasa Komunikasi, Sumber Daya Air dan Listrik yang Disediakan				1 Laporan	1 Laporan	100.214.000,00	92.623.400,00	92.623.400,00	-7.590.600,00	Kab. Tapin, Semua Kecamatan, Semua Kel/Desa	PENDAPATAN ASLI DAERAH (PAD)	-	-			0,00	BADAN KESATUAN BANGSA DAN POLITIK
8.01.01.2.08.0004		Penyediaan Jasa Pelayanan Umum Kantor																		
			Jumlah Laporan Penyediaan Jasa Pelayanan Umum Kantor yang Disediakan				1 Laporan	1 Laporan	792.400.000,00	711.727.260,00	729.727.260,00	-62.672.740,00	Kab. Tapin, Semua Kecamatan, Semua Kel/Desa	PENDAPATAN ASLI DAERAH (PAD)	-	-			0,00	BADAN KESATUAN BANGSA DAN POLITIK
8.01.01.2.09		Pemeliharaan Barang Milik Daerah Penunjang Urusan Pemerintahan Daerah	-				-	-	582.050.000,00	371.401.048,00	274.005.048,00	-308.044.952,00			-	-			0,00	BADAN KESATUAN BANGSA DAN POLITIK

NO	KODE	URUSAN / BIDANG URUSAN / PROGRAM / KEGIATAN / SUB KEGIATAN	INDIKATOR PROGRAM / KEGIATAN / SUB KEGIATAN	TARGET AKHIR PERIODE RENSTRA OPD	REALISASI CAPAIAN RENJA OPD TAHUN 2022	PRAKIRAAN CAPAIAN TARGET RENJA OPD TAHUN 2023	CAPAIAN KINERJA DAN KERANGKA PENDANAAN										KELOMPOK SASARAN	PRAKIRAAN MAJU RENCANA TAHUN 2025		PERANGKAT DAERAH PENANGGUNG JAWAB	
							TARGET 2024		PAGU INDIKATIF (Rp)			Bertambah/Berkurang (10-12)	LOKASI	SUMBER DANA	PRIORITAS			TARGET	PAGU INDIKATIF (Rp)		
							SEBELUM	SESUDAH	RKPD 2024	APBD 2024	RKPD PERUBAHAN 2024				NASIONAL	DAERAH					
1	2	3	4	5	6	7	8	9	10	11	12	13	14	15	16	17	18	19	20	21	
	8.01.01.2.09.0001	Penyediaan Jasa Pemeliharaan, Biaya Pemeliharaan, dan Pajak Kendaraan Perorangan Dinas atau Kendaraan Dinas Jabatan																			
			Jumlah Kendaraan Perorangan Dinas atau Kendaraan Dinas Jabatan yang Dipelihara dan Dibayarkan Pajaknya				1 Unit	1 Unit	50.050.000,00	100.849.600,00	100.849.600,00	50.799.600,00	Kab. Tapin, Semua Kecamatan, Semua Kel/Desa	PENDAPATAN ASLI DAERAH (PAD)	-	-			0,00	BADAN KESATUAN BANGSA DAN POLITIK	
	8.01.01.2.09.0006	Pemeliharaan Peralatan dan Mesin Lainnya																			
			Jumlah Peralatan dan Mesin Lainnya yang Dipelihara				12 Unit	12 Unit	32.000.000,00	165.448.448,00	165.448.448,00	133.448.448,00	Kab. Tapin, Semua Kecamatan, Semua Kel/Desa	PENDAPATAN ASLI DAERAH (PAD)	-	-			0,00	BADAN KESATUAN BANGSA DAN POLITIK	
	8.01.01.2.09.0009	Pemeliharaan/Rehabilitasi Gedung Kantor dan Bangunan Lainnya																			
			Jumlah Gedung Kantor dan Bangunan Lainnya yang Dipelihara/Direhabilitasi				3 Unit	3 Unit	200.000.000,00	97.396.000,00	0,00	-200.000.000,00	Kab. Tapin, Semua Kecamatan, Semua Kel/Desa	PENDAPATAN ASLI DAERAH (PAD)	-	-			0,00	BADAN KESATUAN BANGSA DAN POLITIK	
	8.01.01.2.09.0010	Pemeliharaan/Rehabilitasi Sarana dan Prasarana Gedung Kantor atau Bangunan Lainnya																			
			Jumlah Sarana dan Prasarana Gedung Kantor atau Bangunan Lainnya yang Dipelihara/Direhabilitasi				3 Unit	3 Unit	300.000.000,00	7.707.000,00	7.707.000,00	-292.293.000,00	Kab. Tapin, Semua Kecamatan, Semua Kel/Desa	PENDAPATAN ASLI DAERAH (PAD)	-	-			0,00	BADAN KESATUAN BANGSA DAN POLITIK	
2.	8.01.02	PROGRAM PENGUATAN IDEOLOGI PANCASILA DAN KARAKTER KEBANGSAAN	-				-	-	2.660.801.608,00	8.123.924.850,00	6.121.657.629,00	-2.660.801.608,00							0,00	BADAN KESATUAN BANGSA DAN POLITIK	
	8.01.02.2.01	Perumusan Kebijakan Teknis dan Pemantapan Pelaksanaan Bidang Ideologi Pancasila dan Karakter Kebangsaan																			
			-				-	-	2.660.801.608,00	8.123.924.850,00	6.121.657.629,00	3.460.856.021,00		Memperkuat Stabilitas Polhukhankam Dan Transformasi Pelayanan Publik	-	-			0,00	BADAN KESATUAN BANGSA DAN POLITIK	
	8.01.02.2.01.0001	Penyusunan Program Kerja di Bidang Ideologi Wawasan Kebangsaan, Bela Negara, Karakter Bangsa, Pembauran Kebangsaan, Bineka Tunggal Ika dan Sejarah Kebangsaan																			
			Jumlah Dokumen Program Kerja di Bidang Ideologi Wawasan Kebangsaan, Bela Negara, Karakter Bangsa, Pembauran Kebangsaan, Bineka Tunggal Ika dan Sejarah Kebangsaan yang Disusun				1 Dokumen	1 Dokumen	20.833.333,00	0,00	0,00	-20.833.333,00	Kab. Tapin, Semua Kecamatan, Semua Kel/Desa	PENDAPATAN ASLI DAERAH (PAD)	Memperkuat Stabilitas Polhukhankam Dan Transformasi Pelayanan Publik	-	-			0,00	BADAN KESATUAN BANGSA DAN POLITIK
	8.01.02.2.01.0002	Perumusan Kebijakan Teknis di Bidang Ideologi Wawasan Kebangsaan, Bela Negara, Karakter Bangsa, Pembauran Kebangsaan, Bineka Tunggal Ika dan Sejarah Kebangsaan																			
			Jumlah Kebijakan Teknis di Bidang Ideologi Wawasan Kebangsaan, Bela Negara, Karakter Bangsa, Pembauran Kebangsaan, Bineka Tunggal Ika dan Sejarah Kebangsaan yang Disusun				1 Dokumen	1 Dokumen	20.833.333,00	0,00	0,00	-20.833.333,00	Kab. Tapin, Semua Kecamatan, Semua Kel/Desa	PENDAPATAN ASLI DAERAH (PAD)	Memperkuat Stabilitas Polhukhankam Dan Transformasi Pelayanan Publik	-	-			0,00	BADAN KESATUAN BANGSA DAN POLITIK
	8.01.02.2.01.0003	Pelaksanaan Kebijakan di Bidang Ideologi Wawasan Kebangsaan, Bela Negara, Karakter Bangsa, Pembauran Kebangsaan, Bineka Tunggal Ika dan Sejarah Kebangsaan																			
			Jumlah Orang yang Mengikuti Pelaksanaan Kebijakan di Bidang Ideologi Wawasan Kebangsaan, Bela Negara, Karakter Bangsa, Pembauran Kebangsaan, Bineka Tunggal Ika dan Sejarah Kebangsaan				161 Orang	161 Orang	2.522.944.943,00	7.330.721.100,00	5.635.679.579,00	3.112.734.636,00	Kab. Tapin, Semua Kecamatan, Semua Kel/Desa	PENDAPATAN ASLI DAERAH (PAD)	Memperkuat Stabilitas Polhukhankam Dan Transformasi Pelayanan Publik	-	-			0,00	BADAN KESATUAN BANGSA DAN POLITIK
	8.01.02.2.01.0004	Pelaksanaan Koordinasi di Bidang Ideologi Wawasan Kebangsaan, Bela Negara, Karakter Bangsa, Pembauran Kebangsaan, Bineka Tunggal Ika dan Sejarah Kebangsaan																			
			Jumlah Orang yang Mengikuti Koordinasi di Bidang Ideologi Wawasan Kebangsaan, Bela Negara, Karakter Bangsa, Pembauran Kebangsaan, Bineka Tunggal Ika dan Sejarah Kebangsaan				140 Orang	140 Orang	54.523.333,00	793.203.750,00	485.978.050,00	431.454.717,00	Kab. Tapin, Semua Kecamatan, Semua Kel/Desa	PENDAPATAN ASLI DAERAH (PAD)	Memperkuat Stabilitas Polhukhankam Dan Transformasi Pelayanan Publik	-	-			0,00	BADAN KESATUAN BANGSA DAN POLITIK
	8.01.02.2.01.0005	Pelaksanaan Monitoring Evaluasi dan Pelaporan di Bidang Ideologi Wawasan Kebangsaan, Bela Negara, Karakter Bangsa, Pembauran Kebangsaan, Bineka Tunggal Ika dan Sejarah Kebangsaan																			
			Jumlah Laporan Hasil Monitoring Evaluasi dan Pelaporan di Bidang Ideologi Wawasan Kebangsaan, Bela Negara, Karakter Bangsa, Pembauran Kebangsaan, Bineka Tunggal Ika dan Sejarah Kebangsaan				1 Laporan	1 Laporan	20.833.333,00	0,00	0,00	-20.833.333,00	Kab. Tapin, Semua Kecamatan, Semua Kel/Desa	PENDAPATAN ASLI DAERAH (PAD)	Memperkuat Stabilitas Polhukhankam Dan Transformasi Pelayanan Publik	-	-			0,00	BADAN KESATUAN BANGSA DAN POLITIK
	8.01.02.2.01.0006	Pembentukan dan Penumbuhan Karakter Keluarga Melalui Peningkatan Kesadaran Masyarakat akan Pentingnya Penghayatan dan Pengamalan Pancasila dalam Semua Aspek Kehidupan Bermasyarakat, Berbangsa, dan Bernegara																			
			Jumlah Keluarga yang Mengikuti Pembentukan dan Penumbuhan Karakter Keluarga Melalui Peningkatan Kesadaran Masyarakat akan Pentingnya Penghayatan dan Pengamalan Pancasila dalam Semua Aspek Kehidupan Bermasyarakat, Berbangsa, dan Bernegara				1 Keluarga	1 Keluarga	20.833.333,00	0,00	0,00	-20.833.333,00	Kab. Tapin, Semua Kecamatan, Semua Kel/Desa	PENDAPATAN ASLI DAERAH (PAD)	Memperkuat Stabilitas Polhukhankam Dan Transformasi Pelayanan Publik	-	-			0,00	BADAN KESATUAN BANGSA DAN POLITIK
3.	8.01.03	PROGRAM PENINGKATAN PERAN PARTAI POLITIK DAN LEMBAGA PENDIDIKAN MELALUI PENDIDIKAN POLITIK DAN PENGEMBANGAN ETIKA SERTA BUDAYA POLITIK	-				-	-	34.288.120.600,00	28.961.060.090,00	28.883.369.150,00	-34.288.120.600,00							0,00	BADAN KESATUAN BANGSA DAN POLITIK	
	8.01.03.2.01	Perumusan Kebijakan Teknis dan Pemantapan Pelaksanaan Bidang Pendidikan Politik, Etika Budaya Politik, Peningkatan Demokrasi, Fasilitasi Kelembagaan Pemerintahan, Perwakilan dan Partai Politik, Pemilihan Umum/Pemilihan Umum Kepala Daerah, serta Pemantauan Situasi Politik																			
			-				-	-	34.288.120.600,00	28.961.060.090,00	28.883.369.150,00	-5.404.751.450,00		Memperkuat Stabilitas Polhukhankam Dan Transformasi Pelayanan Publik	-	-			0,00	BADAN KESATUAN BANGSA DAN POLITIK	
	8.01.03.2.01.0001	Penyusunan Program Kerja di Bidang Pendidikan Politik, Etika Budaya Politik, Peningkatan Demokrasi, Fasilitasi Kelembagaan Pemerintahan, Perwakilan dan Partai Politik, Pemilihan Umum/Pemilihan Umum Kepala Daerah, serta Pemantauan Situasi Politik di Daerah																			

NO	KODE	URUSAN / BIDANG URUSAN / PROGRAM / KEGIATAN / SUB KEGIATAN	INDIKATOR PROGRAM / KEGIATAN / SUB KEGIATAN	TARGET AKHIR PERIODE RENSTRA OPD	REALISASI CAPAIAN RENJA OPD TAHUN 2022	PRAKIRAAN CAPAIAN TARGET RENJA OPD TAHUN 2023	CAPAIAN KINERJA DAN KERANGKA PENDANAAN										KELOMPOK SASARAN	PRAKIRAAN MAJU RENCANA TAHUN 2025		PERANGKAT DAERAH PENANGGUNG JAWAB
							TARGET 2024		PAGU INDIKATIF (Rp)			Bertambah/Berkurang (10-12)	LOKASI	SUMBER DANA	PRIORITAS			TARGET	PAGU INDIKATIF (Rp)	
							SEBELUM	SESUDAH	RKPD 2024	APBD 2024	RKPD PERUBAHAN 2024				NASIONAL	DAERAH				
1	2	3	4	5	6	7	8	9	10	11	12	13	14	15	16	17	18	19	20	21
			Jumlah Dokumen Program Kerja di Bidang Pendidikan Politik, Etika Budaya Politik, Peningkatan Demokrasi, Fasilitasi Kelembagaan Pemerintahan, Perwakilan dan Partai Politik, Pemilihan Umum/Pemilihan Umum Kepala Daerah, serta Pemantauan Situasi Politik di Daerah yang Disusun				1 Dokumen	1 Dokumen	25.000.000,00	0,00	0,00	-25.000.000,00	Kab. Tapin, Semua Kecamatan, Semua Kel/Desa	PENDAPATAN ASLI DAERAH (PAD)	Memperkuat Stabilitas Polhukhankam Dan Transformasi Pelayanan Publik	-			0,00	BADAN KESATUAN BANGSA DAN POLITIK
	8.01.03.2.01.0002	Penyusunan Bahan Perumusan Kebijakan di Bidang Pendidikan Politik, Etika Budaya Politik, Peningkatan Demokrasi, Fasilitasi Kelembagaan Pemerintahan, Perwakilan dan Partai Politik, Pemilihan Umum/Pemilihan Umum Kepala Daerah, serta Pemantauan Situasi Politik di Daerah																		
			Jumlah Kebijakan di Bidang Pendidikan Politik, Etika Budaya Politik, Peningkatan Demokrasi, Fasilitasi Kelembagaan Pemerintahan, Perwakilan dan Partai Politik, Pemilihan Umum/Pemilihan Umum Kepala Daerah, serta Pemantauan Situasi Politik di Daerah yang Disusun				1 Dokumen	1 Dokumen	1.117.770.000,00	1.092.770.000,00	1.097.027.500,00	-20.742.500,00	Kab. Tapin, Semua Kecamatan, Semua Kel/Desa	PENDAPATAN ASLI DAERAH (PAD)	Memperkuat Stabilitas Polhukhankam Dan Transformasi Pelayanan Publik	-			0,00	BADAN KESATUAN BANGSA DAN POLITIK
	8.01.03.2.01.0003	Pelaksanaan Kebijakan di Bidang Pendidikan Politik, Etika Budaya Politik, Peningkatan Demokrasi, Fasilitasi Kelembagaan Pemerintahan, Perwakilan dan Partai Politik, Pemilihan Umum/Pemilihan Umum Kepala Daerah, serta Pemantauan Situasi Politik di Daerah																		
			Jumlah Orang yang Mengikuti Pelaksanaan Kebijakan di Bidang Pendidikan Politik, Etika Budaya Politik, Peningkatan Demokrasi, Fasilitasi Kelembagaan Pemerintahan, Perwakilan dan Partai Politik, Pemilihan Umum/Pemilihan Umum Kepala Daerah, serta Pemantauan Situasi Politik di Daerah				1600 Orang	1600 Orang	33.046.449.000,00	27.691.470.130,00	27.650.285.130,00	-5.396.163.870,00	Kab. Tapin, Semua Kecamatan, Semua Kel/Desa	PENDAPATAN ASLI DAERAH (PAD)	Memperkuat Stabilitas Polhukhankam Dan Transformasi Pelayanan Publik	-			0,00	BADAN KESATUAN BANGSA DAN POLITIK
	8.01.03.2.01.0004	Pelaksanaan Koordinasi di Bidang Pendidikan Politik, Etika Budaya Politik, Peningkatan Demokrasi, Fasilitasi Kelembagaan Pemerintahan, Perwakilan dan Partai Politik, Pemilihan Umum/Pemilihan Umum Kepala Daerah, serta Pemantauan Situasi Politik di Daerah																		
			Jumlah Orang yang Mengikuti Koordinasi di Bidang Pendidikan Politik, Etika Budaya Politik, Peningkatan Demokrasi, Fasilitasi Kelembagaan Pemerintahan, Perwakilan dan Partai Politik, Pemilihan Umum/Pemilihan Umum Kepala Daerah, serta Pemantauan Situasi Politik di Daerah				240 Orang	240 Orang	63.499.900,00	115.172.560,00	74.409.120,00	10.909.220,00	Kab. Tapin, Semua Kecamatan, Semua Kel/Desa	PENDAPATAN ASLI DAERAH (PAD)	Memperkuat Stabilitas Polhukhankam Dan Transformasi Pelayanan Publik	-			0,00	BADAN KESATUAN BANGSA DAN POLITIK
	8.01.03.2.01.0005	Pelaksanaan Monitoring, Evaluasi dan Pelaporan di Bidang Pendidikan Politik, Etika Budaya Politik, Peningkatan Demokrasi, Fasilitasi Kelembagaan Pemerintahan, Perwakilan dan Partai Politik, Pemilihan Umum/Pemilihan Umum Kepala Daerah, serta Pemantauan Situasi Politik di Daerah																		
			Jumlah Laporan Hasil Monitoring, Evaluasi dan Pelaporan di Bidang Pendidikan Politik, Etika Budaya Politik, Peningkatan Demokrasi, Fasilitasi Kelembagaan Pemerintahan, Perwakilan dan Partai Politik, Pemilihan Umum/Pemilihan Umum Kepala Daerah, serta Pemantauan Situasi Politik di Daerah				4 Laporan	4 Laporan	35.401.700,00	61.647.400,00	61.647.400,00	26.245.700,00	Kab. Tapin, Semua Kecamatan, Semua Kel/Desa	PENDAPATAN ASLI DAERAH (PAD)	Memperkuat Stabilitas Polhukhankam Dan Transformasi Pelayanan Publik	-			0,00	BADAN KESATUAN BANGSA DAN POLITIK
4.	8.01.04	<b>PROGRAM PEMBERDAYAAN DAN PENGAWASAN ORGANISASI KEMASYARAKATAN</b>	-				-	-	237.049.300,00	463.031.240,00	141.666.940,00	-237.049.300,00							0,00	
	8.01.04.2.01	Perumusan Kebijakan Teknis dan Pemantapan Pelaksanaan Bidang Pemberdayaan dan Pengawasan Organisasi Kemasyarakatan	-				-	-	237.049.300,00	463.031.240,00	141.666.940,00	-95.382.360,00			Memperkuat Stabilitas Polhukhankam Dan Transformasi Pelayanan Publik	-			0,00	BADAN KESATUAN BANGSA DAN POLITIK
	8.01.04.2.01.0001	Penyusunan Program Kerja di Bidang Pendaftaran Ormas, Pemberdayaan Ormas, Evaluasi dan Mediasi Sengketa Ormas, Pengawasan Ormas dan Ormas Asing di Daerah																		
			Jumlah Dokumen Program Kerja di Bidang Pendaftaran Ormas, Pemberdayaan Ormas, Evaluasi dan Mediasi Sengketa Ormas, Pengawasan Ormas dan Ormas Asing di Daerah yang Disusun				1 Dokumen	1 Dokumen	25.000.000,00	0,00	0,00	-25.000.000,00	Kab. Tapin, Semua Kecamatan, Semua Kel/Desa	PENDAPATAN ASLI DAERAH (PAD)	Memperkuat Stabilitas Polhukhankam Dan Transformasi Pelayanan Publik	-			0,00	BADAN KESATUAN BANGSA DAN POLITIK
	8.01.04.2.01.0002	Penyusunan Bahan Perumusan Kebijakan di Bidang Pendaftaran Ormas, Pemberdayaan Ormas, Evaluasi dan Mediasi Sengketa Ormas, Pengawasan Ormas dan Ormas Asing di Daerah																		
			Jumlah Kebijakan di Bidang Pendaftaran Ormas, Pemberdayaan Ormas, Evaluasi dan Mediasi Sengketa Ormas, Pengawasan Ormas dan Ormas Asing di Daerah yang Disusun				1 Dokumen	1 Dokumen	25.000.000,00	0,00	0,00	-25.000.000,00	Kab. Tapin, Semua Kecamatan, Semua Kel/Desa	PENDAPATAN ASLI DAERAH (PAD)	Memperkuat Stabilitas Polhukhankam Dan Transformasi Pelayanan Publik	-			0,00	BADAN KESATUAN BANGSA DAN POLITIK
	8.01.04.2.01.0003	Pelaksanaan Kebijakan di Bidang Pendaftaran Ormas, Pemberdayaan Ormas, Evaluasi dan Mediasi Sengketa Ormas, Pengawasan Ormas dan Ormas Asing di Daerah																		
			Jumlah Orang yang Mengikuti Pelaksanaan Kebijakan di Bidang Pendaftaran Ormas, Pemberdayaan Ormas, Evaluasi dan Mediasi Sengketa Ormas, Pengawasan Ormas dan Ormas Asing di Daerah				100 Orang	100 Orang	106.349.400,00	416.777.720,00	95.413.420,00	-10.935.980,00	Kab. Tapin, Semua Kecamatan, Semua Kel/Desa	PENDAPATAN ASLI DAERAH (PAD)	Memperkuat Stabilitas Polhukhankam Dan Transformasi Pelayanan Publik	-			0,00	BADAN KESATUAN BANGSA DAN POLITIK
	8.01.04.2.01.0004	Pelaksanaan Koordinasi di Bidang Pendaftaran Ormas, Pemberdayaan Ormas, Evaluasi dan Mediasi Sengketa Ormas, Pengawasan Ormas dan Ormas Asing di Daerah																		
			Jumlah Orang yang Mengikuti Koordinasi di Bidang Pendaftaran Ormas, Pemberdayaan Ormas, Evaluasi dan Mediasi Sengketa Ormas, Pengawasan Ormas dan Ormas Asing di Daerah				82 Orang	82 Orang	25.000.000,00	33.790.520,00	33.790.520,00	8.790.520,00	Kab. Tapin, Semua Kecamatan, Semua Kel/Desa	PENDAPATAN ASLI DAERAH (PAD)	Memperkuat Stabilitas Polhukhankam Dan Transformasi Pelayanan Publik	-			0,00	BADAN KESATUAN BANGSA DAN POLITIK
	8.01.04.2.01.0005	Pelaksanaan Monitoring, Evaluasi dan Pelaporan di Bidang Pendaftaran Ormas, Pemberdayaan Ormas, Evaluasi dan Mediasi Sengketa Ormas, Pengawasan Ormas dan Ormas Asing di Daerah																		
			Jumlah Laporan Hasil Monitoring, Evaluasi dan Pelaporan di Bidang Pendaftaran Ormas, Pemberdayaan Ormas, Evaluasi dan Mediasi Sengketa Ormas, Pengawasan Ormas dan Ormas Asing di Daerah				5 Laporan	5 Laporan	55.699.900,00	12.463.000,00	12.463.000,00	-43.236.900,00	Kab. Tapin, Semua Kecamatan, Semua Kel/Desa	PENDAPATAN ASLI DAERAH (PAD)	Memperkuat Stabilitas Polhukhankam Dan Transformasi Pelayanan Publik	-			0,00	BADAN KESATUAN BANGSA DAN POLITIK

NO	KODE	URUSAN / BIDANG URUSAN / PROGRAM / KEGIATAN / SUB KEGIATAN	INDIKATOR PROGRAM / KEGIATAN / SUB KEGIATAN	TARGET AKHIR PERIODE RENSTRA OPD	REALISASI CAPAIAN RENJA OPD TAHUN 2022	PRAKIRAAN CAPAIAN TARGET RENJA OPD TAHUN 2023	CAPAIAN KINERJA DAN KERANGKA PENDANAAN										KELOMPOK SASARAN	PRAKIRAAN MAJU RENCANA TAHUN 2025		PERANGKAT DAERAH PENANGGUNG JAWAB
							TARGET 2024		PAGU INDIKATIF (Rp)			Bertambah/Berkurang (10-12)	LOKASI	SUMBER DANA	PRIORITAS			TARGET	PAGU INDIKATIF (Rp)	
							SEBELUM	SESUDAH	RKPD 2024	APBD 2024	RKPD PERUBAHAN 2024				NASIONAL	DAERAH				
1	2	3	4	5	6	7	8	9	10	11	12	13	14	15	16	17	18	19	20	21
5.	8.01.05	PROGRAM PEMBINAAN DAN PENGEMBANGAN KETAHANAN EKONOMI, SOSIAL, DAN BUDAYA	-				-	-	207.729.200,00	551.176.740,00	391.510.750,00	-207.729.200,00							0,00	
	8.01.05.2.01	Perumusan Kebijakan Teknis dan Pemantapan Pelaksanaan Bidang Ketahanan Ekonomi, Sosial dan Budaya	-				-	-	207.729.200,00	551.176.740,00	391.510.750,00	183.781.550,00			Memperkuat Stabilitas Polhukhankam Dan Transformasi Pelayanan Publik	-			0,00	BADAN KESATUAN BANGSA DAN POLITIK
	8.01.05.2.01.0001	Penyusunan Program Kerja di Bidang Ketahanan Ekonomi, Sosial, Budaya dan Fasilitasi Pencegahan Penyalagunaan Narkotika, Fasilitasi Kerukunan Umat Beragama dan Penghayat Kepercayaan di Daerah																		
			Jumlah Dokumen Program Kerja di Bidang Ketahanan Ekonomi, Sosial, Budaya dan Fasilitasi Pencegahan Penyalagunaan Narkotika, Fasilitasi Kerukunan Umat Beragama dan Penghayat Kepercayaan di Daerah yang Disusun				1 Dokumen	1 Dokumen	25.000.000,00	0,00	0,00	-25.000.000,00	Kab. Tapin, Semua Kecamatan, Semua Kel/Desa	PENDAPATAN ASLI DAERAH (PAD)	Memperkuat Stabilitas Polhukhankam Dan Transformasi Pelayanan Publik	-			0,00	BADAN KESATUAN BANGSA DAN POLITIK
	8.01.05.2.01.0002	Penyusunan Bahan Perumusan Kebijakan di Bidang Ketahanan Ekonomi, Sosial, Budaya dan Fasilitasi Pencegahan Penyalagunaan Narkotika, Fasilitasi Kerukunan Umat Beragama dan Penghayat Kepercayaan di Daerah																		
			Jumlah Kebijakan di Bidang Ketahanan Ekonomi, Sosial, Budaya dan Fasilitasi Pencegahan Penyalagunaan Narkotika, Fasilitasi Kerukunan Umat Beragama dan Penghayat Kepercayaan di Daerah yang Disusun				1 Dokumen	1 Dokumen	25.000.000,00	0,00	0,00	-25.000.000,00	Kab. Tapin, Semua Kecamatan, Semua Kel/Desa	PENDAPATAN ASLI DAERAH (PAD)	Memperkuat Stabilitas Polhukhankam Dan Transformasi Pelayanan Publik	-			0,00	BADAN KESATUAN BANGSA DAN POLITIK
	8.01.05.2.01.0003	Pelaksanaan Kebijakan di Bidang Ketahanan Ekonomi, Sosial, Budaya dan Fasilitasi Pencegahan Penyalagunaan Narkotika, Fasilitasi Kerukunan Umat Beragama dan Penghayat Kepercayaan di Daerah																		
			Jumlah Orang yang Mengikuti Pelaksanaan Kebijakan di Bidang Ketahanan Ekonomi, Sosial, Budaya dan Fasilitasi Pencegahan Penyalagunaan Narkotika, Fasilitasi Kerukunan Umat Beragama dan Penghayat Kepercayaan di Daerah				0 Orang	0 Orang	78.349.200,00	498.911.540,00	339.245.550,00	260.896.350,00	Kab. Tapin, Semua Kecamatan, Semua Kel/Desa	PENDAPATAN ASLI DAERAH (PAD)	Memperkuat Stabilitas Polhukhankam Dan Transformasi Pelayanan Publik	-			0,00	BADAN KESATUAN BANGSA DAN POLITIK
	8.01.05.2.01.0004	Pelaksanaan Koordinasi di Bidang Ketahanan Ekonomi, Sosial, Budaya dan Fasilitasi Pencegahan Penyalagunaan Narkotika, Fasilitasi Kerukunan Umat Beragama dan Penghayat Kepercayaan di Daerah																		
			Jumlah Orang yang Mengikuti Koordinasi di Bidang Ketahanan Ekonomi, Sosial, Budaya dan Fasilitasi Pencegahan Penyalagunaan Narkotika, Fasilitasi Kerukunan Umat Beragama dan Penghayat Kepercayaan di Daerah				120 Orang	120 Orang	54.380.000,00	52.265.200,00	52.265.200,00	-2.114.800,00	Kab. Tapin, Semua Kecamatan, Semua Kel/Desa	PENDAPATAN ASLI DAERAH (PAD)	Memperkuat Stabilitas Polhukhankam Dan Transformasi Pelayanan Publik	-			0,00	BADAN KESATUAN BANGSA DAN POLITIK
	8.01.05.2.01.0005	Pelaksanaan Monitoring, Evaluasi dan Pelaporan di Bidang Ketahanan Ekonomi, Sosial, Budaya dan Fasilitasi Pencegahan Penyalagunaan Narkotika, Fasilitasi Kerukunan Umat Beragama dan Penghayat Kepercayaan di Daerah																		
			Jumlah Laporan Hasil Monitoring, Evaluasi dan Pelaporan di Bidang Ketahanan Ekonomi, Sosial, Budaya dan Fasilitasi Pencegahan Penyalagunaan Narkotika, Fasilitasi Kerukunan Umat Beragama dan Penghayat Kepercayaan di Daerah				1 Laporan	1 Laporan	25.000.000,00	0,00	0,00	-25.000.000,00	Kab. Tapin, Semua Kecamatan, Semua Kel/Desa	PENDAPATAN ASLI DAERAH (PAD)	Memperkuat Stabilitas Polhukhankam Dan Transformasi Pelayanan Publik	-			0,00	BADAN KESATUAN BANGSA DAN POLITIK
6.	8.01.06	PROGRAM PENINGKATAN KEWASPADAAN NASIONAL DAN PENINGKATAN KUALITAS DAN FASILITASI PENANGANAN KONFLIK SOSIAL	-				-	-	490.292.202,00	933.533.096,00	635.685.156,00	-490.292.202,00							0,00	
	8.01.06.2.01	Perumusan Kebijakan Teknis dan Pelaksanaan Pemantapan Kewaspadaan Nasional dan Penanganan Konflik Sosial	-				-	-	490.292.202,00	933.533.096,00	635.685.156,00	145.392.954,00			Memperkuat Stabilitas Polhukhankam Dan Transformasi Pelayanan Publik	-			0,00	BADAN KESATUAN BANGSA DAN POLITIK
	8.01.06.2.01.0001	Penyusunan Program Kerja di Bidang Kewaspadaan Dini, Kerja Sama Intelijen, Pemantauan Orang Asing, Tenaga Kerja Asing dan Lembaga Asing, Kewaspadaan Perbatasan antar Negara, Fasilitasi Kelembagaan Bidang Kewaspadaan, serta Penanganan Konflik di Daerah																		
			Jumlah Dokumen Program Kerja di Bidang Kewaspadaan Dini, Kerja Sama Intelijen, Pemantauan Orang Asing, Tenaga Kerja Asing dan Lembaga Asing, Kewaspadaan Perbatasan antar Negara, Fasilitasi Kelembagaan Bidang Kewaspadaan, serta Penanganan Konflik di Daerah yang Disusun				1 Dokumen	1 Dokumen	41.666.667,00	69.359.000,00	0,00	-41.666.667,00	Kab. Tapin, Semua Kecamatan, Semua Kel/Desa	PENDAPATAN ASLI DAERAH (PAD)	Memperkuat Stabilitas Polhukhankam Dan Transformasi Pelayanan Publik	-			0,00	BADAN KESATUAN BANGSA DAN POLITIK
	8.01.06.2.01.0002	Penyusunan Bahan Perumusan Kebijakan di Bidang Kewaspadaan Dini, Kerja Sama Intelijen, Pemantauan Orang Asing, Tenaga Kerja Asing dan Lembaga Asing, Kewaspadaan Perbatasan antar Negara, Fasilitasi Kelembagaan Bidang Kewaspadaan, serta Penanganan Konflik di Daerah																		
			Jumlah Kebijakan di Bidang Kewaspadaan Dini, Kerja Sama Intelijen, Pemantauan Orang Asing, Tenaga Kerja Asing dan Lembaga Asing, Kewaspadaan Perbatasan antar Negara, Fasilitasi Kelembagaan Bidang Kewaspadaan, serta Penanganan Konflik di Daerah yang Disusun				10 Dokumen	10 Dokumen	41.666.667,00	57.736.440,00	0,00	-41.666.667,00	Kab. Tapin, Semua Kecamatan, Semua Kel/Desa	PENDAPATAN ASLI DAERAH (PAD)	Memperkuat Stabilitas Polhukhankam Dan Transformasi Pelayanan Publik	-			0,00	BADAN KESATUAN BANGSA DAN POLITIK
	8.01.06.2.01.0003	Pelaksanaan Kebijakan di Bidang Kewaspadaan Dini, Kerja Sama Intelijen, Pemantauan Orang Asing, Tenaga Kerja Asing dan Lembaga Asing, Kewaspadaan Perbatasan antar Negara, Fasilitasi Kelembagaan Bidang Kewaspadaan, serta Penanganan Konflik di Daerah																		
			Jumlah Orang yang Mengikuti pelaksanaan Kebijakan di Bidang Kewaspadaan Dini, Kerja Sama Intelijen, Pemantauan Orang Asing, Tenaga Kerja Asing dan Lembaga Asing, Kewaspadaan Perbatasan antar Negara, Fasilitasi Kelembagaan Bidang Kewaspadaan, serta Penanganan Konflik di Daerah				720 Orang	720 Orang	163.634.067,00	461.287.436,00	405.183.536,00	241.549.469,00	Kab. Tapin, Semua Kecamatan, Semua Kel/Desa	PENDAPATAN ASLI DAERAH (PAD)	Memperkuat Stabilitas Polhukhankam Dan Transformasi Pelayanan Publik	-			0,00	BADAN KESATUAN BANGSA DAN POLITIK
	8.01.06.2.01.0004	Pelaksanaan Koordinasi di Bidang Kewaspadaan Dini, Kerja Sama Intelijen, Pemantauan Orang Asing, Tenaga Kerja Asing dan Lembaga Asing, Kewaspadaan Perbatasan antar Negara, Fasilitasi Kelembagaan Bidang Kewaspadaan, serta Penanganan Konflik di Daerah																		



NO	KODE	URUSAN / BIDANG URUSAN / PROGRAM / KEGIATAN / SUB KEGIATAN	INDIKATOR PROGRAM / KEGIATAN / SUB KEGIATAN	TARGET AKHIR PERIODE RENSTRA OPD	REALISASI CAPAIAN RENJA OPD TAHUN 2022	PRAKIRAAN CAPAIAN TARGET RENJA OPD TAHUN 2023	CAPAIAN KINERJA DAN KERANGKA PENDANAAN										KELOMPOK SASARAN	PRAKIRAAN MAJU RENCANA TAHUN 2025		PERANGKAT DAERAH PENANGGUNG JAWAB
							TARGET 2024		PAGU INDIKATIF (Rp)			Bertambah/Berkurang (10-12)	LOKASI	SUMBER DANA	PRIORITAS			TARGET	PAGU INDIKATIF (Rp)	
							SEBELUM	SESUDAH	RKPD 2024	APBD 2024	RKPD PERUBAHAN 2024				NASIONAL	DAERAH				
1	2	3	4	5	6	7	8	9	10	11	12	13	14	15	16	17	18	19	20	21
			Jumlah Orang yang Mengikuti Koordinasi di Bidang Kewaspadaan Dini, Kerja Sama Intelijen, Pemantauan Orang Asing, Tenaga Kerja Asing dan Lembaga Asing, Kewaspadaan Perbatasan antar Negara, Fasilitas Kelembagaan Bidang Kewaspadaan, serta Penanganan Konflik di Daerah				1320 Orang	1320 Orang	59.666.567,00	46.811.500,00	46.811.500,00	-12.855.067,00	Kab. Tapin, Semua Kecamatan, Semua Kel/Desa	PENDAPATAN ASLI DAERAH (PAD)	Memperkuat Stabilitas Polhukhankam Dan Transformasi Pelayanan Publik	-			0,00	BADAN KESATUAN BANGSA DAN POLITIK
8.01.06.2.01.0005		Pelaksanaan Monitoring, Evaluasi dan Pelaporan di Bidang Kewaspadaan Dini, Kerja Sama Intelijen, Pemantauan Orang Asing, Tenaga Kerja Asing dan Lembaga Asing, Kewaspadaan Perbatasan antar Negara, Fasilitas Kelembagaan Bidang Kewaspadaan, serta Penanganan Konflik di Daerah																		
			Jumlah Laporan Hasil Monitoring, Evaluasi dan Pelaporan di Bidang Kewaspadaan Dini, Kerja Sama Intelijen, Pemantauan Orang Asing, Tenaga Kerja Asing dan Lembaga Asing, Kewaspadaan Perbatasan antar Negara, Fasilitas Kelembagaan Bidang Kewaspadaan, serta Penanganan Konflik di Daerah				1 Laporan	1 Laporan	62.991.567,00	114.648.600,00	0,00	-62.991.567,00	Kab. Tapin, Semua Kecamatan, Semua Kel/Desa	PENDAPATAN ASLI DAERAH (PAD)	Memperkuat Stabilitas Polhukhankam Dan Transformasi Pelayanan Publik	-			0,00	BADAN KESATUAN BANGSA DAN POLITIK
8.01.06.2.01.0006		Pelaksanaan Forum Koordinasi Pimpinan Daerah Kabupaten/Kota																		
			Jumlah Dokumen Hasil Pelaksanaan Forum Koordinasi Pimpinan Daerah Kabupaten/Kota				1 Dokumen	1 Dokumen	120.666.667,00	183.690.120,00	183.690.120,00	63.023.453,00	Kab. Tapin, Semua Kecamatan, Semua Kel/Desa	PENDAPATAN ASLI DAERAH (PAD)	Memperkuat Stabilitas Polhukhankam Dan Transformasi Pelayanan Publik	-			0,00	BADAN KESATUAN BANGSA DAN POLITIK
<b>J U M L A H</b>									<b>1.895.774.108.138,00</b>	<b>2.630.464.977.896,00</b>	<b>2.687.862.802.563,00</b>	<b>792.088.694.425,00</b>							<b>187.229.128.983,00</b>	

## BAB VI

### PENUTUP

Perubahan Rencana Kerja Pemerintah Daerah (RKPD) Kabupaten Tapin Tahun 2024 merupakan dokumen perencanaan pembangunan yang memuat perubahan kerangka ekonomi daerah, penghapusan program/kegiatan/sub kegiatan, penambahan program/kegiatan/sub kegiatan, penambahan atau pengurangan target kinerja dan pagu program/kegiatan/sub kegiatan serta perubahan lokasi dan kelompok sasaran kegiatan.

Perubahan RKPD disusun untuk menjamin keterkaitan dan konsistensi antara perencanaan, penganggaran, pelaksanaan dan pengawasan yang menjabarkan pelaksanaan dari kebijakan pembangunan daerah melalui program-program pembangunan daerah sebagaimana yang tertuang dalam Rencana Pembangunan Daerah (RPD) Kabupaten Tapin Tahun 2024-2026.

Perubahan RKPD Kabupaten Tapin Tahun 2024 sebagai dokumen rencana operasional pembangunan tahun 2024 yang memusatkan pada pencapaian tujuan, sasaran, prioritas dan tema pembangunan tahun 2024 dengan mengacu pada isu-isu strategis, rancangan kerangka ekonomi daerah dan kerangka pendanaan dan dilaksanakan melalui program/kegiatan/sub kegiatan.

Dalam rangka menjamin terlaksananya kegiatan-kegiatan tersebut serta untuk terwujudnya sinergitas kinerja pembangunan semua pihak yang terkait, maka perlu dirumuskan kaidah-kaidah pelaksanaan sebagai berikut:

1. Perubahan RKPD Tahun 2024 sebagai acuan penyusunan perubahan Rencana Kerja Perangkat Daerah (Renja-PD) Tahun 2024;
2. Perubahan RKPD Tahun 2024 sebagai landasan penyusunan Kebijakan Umum Perubahan Anggaran Pendapatan dan Belanja Daerah Tahun 2024 serta Prioritas dan Plafon Anggaran Sementara Perubahan Anggaran Pendapatan dan Belanja Daerah Tahun 2024 untuk menyusun Rancangan Perubahan Anggaran Pendapatan dan Belanja Daerah Tahun Anggaran 2024;
3. Dalam rangka meningkatkan efektivitas pelaksanaan RKPD, perlu dilaksanakan monitoring dan evaluasi pelaksanaan RKPD yang dijadikan bahan bagi penyusunan rencana pembangunan daerah untuk periode berikutnya.

  
PJ. BUPATI TAPIN,  
  
MUHAMMAD SYARIFUDDIN, M.Pd